



Haushaltssatzung

und

Haushaltsplan

**Ortsgemeinde Herzfeld**

**Verbandsgemeinde Arzfeld**

für das Haushaltsjahr

**2022/2023**



**Haushaltssatzung  
der Ortsgemeinde Herzfeld  
für die Haushaltsjahre 2022 und 2023  
vom**

Der Gemeinderat hat auf Grund von § 95 Gemeindeordnung Rheinland-Pfalz in der Fassung vom 31. Januar 1994 (GVBl. S. 153), in der derzeit gültigen Fassung, folgende Haushaltssatzung beschlossen:

**§ 1 Ergebnis- und Finanzhaushalt**

Festgesetzt werden

<b>1. im Ergebnishaushalt</b>	<b>2022 (Euro)</b>	<b>2023 (Euro)</b>
der Gesamtbetrag der Erträge auf	44.759	44.705
der Gesamtbetrag der Aufwendungen auf	46.301	46.172
<b>der Jahresüberschuss/-fehlbedarf auf</b>	<b>-1.542</b>	<b>-1.467</b>
<b>2. im Finanzhaushalt</b>		
die ordentlichen Einzahlungen auf	42.220	42.220
die ordentlichen Auszahlungen auf	42.520	42.445
<b>der Saldo der ordentlichen Ein- und Auszahlungen auf</b>	<b>-300</b>	<b>-225</b>
die außerordentlichen Einzahlungen auf	0	0
die außerordentlichen Auszahlungen auf	0	0
<b>der Saldo der außerordentlichen Ein- und Auszahlungen auf</b>	<b>0</b>	<b>0</b>
der Einzahlungen aus Investitionstätigkeit auf	0	0
die Auszahlungen aus Investitionstätigkeit auf	0	0
<b>der Saldo der Ein- und Auszahlungen aus Investitionstätigkeit auf</b>	<b>0</b>	<b>0</b>
die Einzahlungen aus Finanzierungstätigkeit auf	2.900	2.755
die Auszahlungen aus Finanzierungstätigkeit auf	2.600	2.530
<b>der Saldo der Ein- und Auszahlungen aus Finanzierungstätigkeit auf</b>	<b>300</b>	<b>225</b>

## § 2 Gesamtbetrag der vorgesehenen Kredite

Der Gesamtbetrag der vorgesehenen Kredite, deren Aufnahme zur Finanzierung von Investitionen und Investitionsförderungsmaßnahmen erforderlich ist, wird festgesetzt für

verzinsten Kredite für	2022	auf	0,00	EUR
	2023	auf	0,00	EUR

## § 3 Gesamtbetrag der vorgesehenen Ermächtigungen

Verpflichtungsermächtigungen werden für 2022 und 2023 nicht veranschlagt.

## § 4 Steuersätze

Die Steuersätze für die Gemeindesteuern werden wie folgt festgesetzt:

	<b>2022</b>	<b>2023</b>
	<b>(v. H.)</b>	<b>(v. H.)</b>
Grundsteuer A auf	500	500
Grundsteuer B auf	500	500
Gewerbsteuer auf	380	380

Die Hundesteuer beträgt für Hunde, die innerhalb des Gemeindegebietes gehalten werden

	<b>2022</b>	<b>2023</b>
	<b>(Euro)</b>	<b>(Euro)</b>
für den ersten Hund	31	31
für den zweiten Hund	62	62
für jeden weiteren Hund	77	77

## § 5 Gebühren und Beiträge

Die Sätze der Gebühren und Beiträge für ständige Gemeindeeinrichtungen nach dem Kommunalabgabengesetz vom 20. Juni 1995 (GVBl. S. 175), in der derzeit gültigen Fassung werden für 2022 und 2023 neu festgesetzt:

1. Der Anteil der Ortsgemeinde am nicht anderweitig gedeckten Investitionsaufwand und den Unterhaltungskosten für Feld- und Waldwege wird gemäß § 6 der Satzung über die Erhebung von Beiträgen für Feld- und Waldwege auf 0 v. H. der beitragsfähigen Aufwendungen für die Jahre 2022 und 2023 festgesetzt.

## § 6 Eigenkapital

		<b>(Euro)</b>
Stand des Eigenkapitals zum 31.12. des Vorvorjahres	2020	<b>-4.815,70</b>
Voraussichtlicher Stand des Eigenkapitals zum 31.12. des Vorjahres	2021	<b>-9.392,70</b>
Voraussichtlicher Stand des Eigenkapitals zum 31.12. des 1. Haushaltsjahres	2022	<b>-10.934,70</b>
Voraussichtlicher Stand des Eigenkapitals zum 31.12. des 2. Haushaltsjahres	2023	<b>-12.401,70</b>

Herzfeld,

Edgar Richarz  
Ortsbürgermeister

Ortsgemeinde Herzfeld

**Haushaltsvorbericht**

2022/2023





# Inhaltsverzeichnis

---

1	Allgemeines .....	
1.1	Gesetzliche Grundlagen .....	
1.2	Rahmenbedingungen zur Haushaltsplanaufstellung .....	
1.3	Auswirkung der Salden im Ergebnis- und Finanzplan auf die Bilanz .....	
2	Übersicht über die Haushaltslage .....	
3	Erträge .....	
3.1	Steuern .....	
3.2	Erträge aus Zuwendungen und allgemeinen Umlagen .....	
3.3	Sonstige Ertragsarten .....	
4	Aufwendungen .....	
4.1	Personalaufwand .....	
4.2	Sach- und Dienstleistungsaufwand .....	
4.3	Transferaufwendungen .....	
4.3.1	Umlagezahlung an Gemeindeverbände .....	
4.4	Abschreibungen .....	
4.5	Zinsen und sonstige Finanzaufwendungen .....	
5	Ergebnis .....	
6	Finanzhaushalt .....	
6.2	Finanzierungstätigkeit .....	
7	Bilanz - Entwicklung von Vermögen und Schulden .....	
8	Sonstige allgemeine Entwicklungen .....	
8.1	Bevölkerung .....	



## 1 Allgemeines

### 1.1 Gesetzliche Grundlagen

Der Vorbericht soll nach § 6 GemHVO RLP einen Überblick über die Entwicklung der Haushaltswirtschaft im Haushaltsjahr unter Einbeziehung insbesondere der beiden Haushaltsvorjahre geben. Die durch den Haushalt gesetzten Rahmenbedingungen sind zu erläutern. Der Vorbericht enthält ferner einen Ausblick auf wesentliche Veränderungen der Rahmenbedingungen der Planung und die Entwicklung wichtiger Planungskomponenten innerhalb des Zeitraums der Ergebnis- und Finanzplanung.

Haushaltsausgleich gemäß §18 GemHVO

(1) Der Haushalt ist in der Planung ausgeglichen, wenn:

1. der Ergebnishaushalt unter Berücksichtigung von Ergebnisvorträgen aus Haushaltsvorjahren mindestens ausgeglichen ist,
2. im Finanzhaushalt unter Berücksichtigung von vorzutragenden Beträgen aus Haushaltsvorjahren der Saldo der ordentlichen und außerordentlichen Ein- und Auszahlungen gemäß § 3 Abs. 1 Satz 1 Nr. 26 ausreicht, um die Auszahlungen zur planmäßigen Tilgung von Investitionskrediten und die mit der Teilnahme am Kommunalen Entschuldungsfond Rheinland-Pfalz (KEF) verbundene Mindesttilgung von Liquiditätskrediten zu decken, soweit die Auszahlungen zur planmäßigen Tilgung von Investitionskrediten nicht anderweitig gedeckt sind.

### 1.2 Rahmenbedingungen zur Haushaltsplanaufstellung

Aufgrund der Mittelanmeldungen im Zuge der Haushaltsplanung beläuft sich das Jahresergebnis auf -1.542 Euro. Gegenüber dem Plan des Vorjahres in Höhe von -4.577 Euro ergibt sich damit eine Veränderung in Höhe von 3.035 Euro.

### 1.3 Auswirkung der Salden im Ergebnis- und Finanzplan auf die Bilanz

In der Haushaltsplanung stehen der Ergebnisplan und der Finanzplan im Vordergrund. Die Salden von Ergebnis- und Finanzrechnung haben Auswirkungen auf die Bilanz.

Das Jahresergebnis des Ergebnishaushalts wirkt sich auf die Bilanz aus. Hier verändert sich das Eigenkapital um -1.542 Euro.

Die im Finanzplan ausgewiesene Änderung des Finanzmittelbestandes verändert die liquiden Mittel auf der Aktivseite der Bilanz in Höhe von -300 Euro.



## Haushaltsvorbericht OG Herzfeld 2022/2023

### 2 Übersicht über die Haushaltslage

Die folgende Tabelle zeigt die Entwicklung des Ergebnisplanes im Vergleich zum Plan des Vorjahres und zum Ergebnis des Vorvorjahres:

#### Ergebnisübersicht

Bezeichnung	Ist 2020	Plan 2021	Plan 2022	Plan 2023
E8 - Laufende Erträge aus Verwaltungstätigkeit	41.583	40.889	44.759	44.705
E15 - Laufende Aufwendungen aus Verwaltungstätigkeit	40.120	45.236	45.811	45.707
<b>E16 - Laufendes Ergebnis aus Verwaltungstätigkeit</b>	<b>1.463</b>	<b>-4.347</b>	<b>-1.052</b>	<b>-1.002</b>
E17 - Zins- und sonstige Finanzerträge	-10	0	0	0
E18 - Zinsen und sonstige Finanzaufwendungen	156	230	490	465
<b>E19 - Saldo der Zins- und sonstigen Finanzerträge und -aufwendungen</b>	<b>-166</b>	<b>-230</b>	<b>-490</b>	<b>-465</b>
<b>E20 - Ordentliches Ergebnis</b>	<b>1.298</b>	<b>-4.577</b>	<b>-1.542</b>	<b>-1.467</b>
<b>E23 - Jahresergebnis</b>	<b>1.298</b>	<b>-4.577</b>	<b>-1.542</b>	<b>-1.467</b>

Die Hebesätze nahmen dabei folgenden Verlauf:

#### Hebesatztabelle

Bezeichnung	Ist 2020	Plan 2021	Plan 2022	Plan 2023
Hebesatz Grundsteuer A	500	500	500	500
Hebesatz Grundsteuer B	500	500	500	500
Hebesatz Gewerbesteuer	380	380	380	380

#### Hundesteuersätze

	2020	2021	2022	2023
Hundsteuer erster Hund	31	31	31	31
Hundsteuer zweiter Hund	62	62	62	62
Hundsteuer dritter Hund und jeder weitere	77	77	77	77





## Haushaltsvorbericht OG Herzfeld 2022/2023

### 3 Erträge

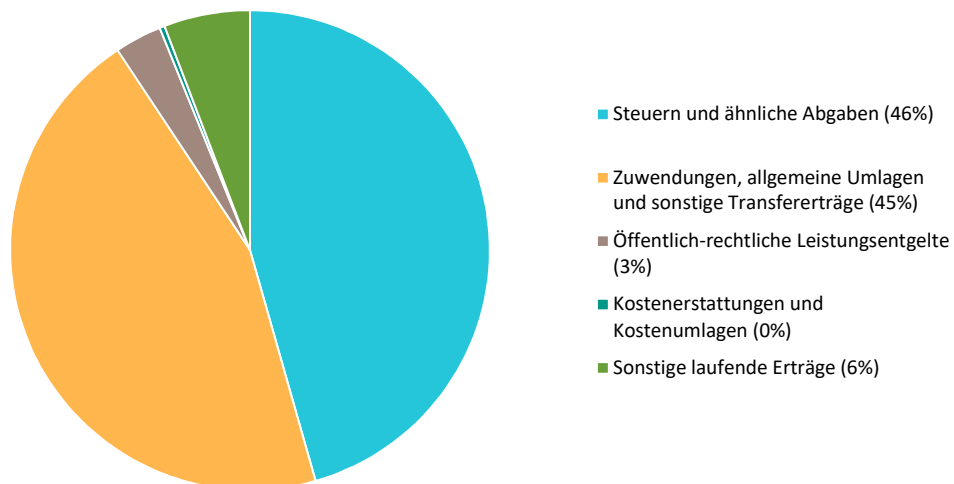
Die Gesamtsumme aller Erträge in Höhe von 44.759 Euro teilt sich auf die einzelnen Ertragsarten wie folgt auf:

#### Ertragsübersicht

	Ansatz 2022	in %	Ansatz 2023	in %
E1 - Steuern und ähnliche Abgaben	20.410	45,60	20.410	45,65
E2 - Zuwendungen, allgemeine Umlagen und sonstige Transfererträge	20.179	45,08	20.125	45,02
E4 - Öffentlich-rechtliche Leistungsentgelte	1.420	3,17	1.420	3,18
E6 - Kostenerstattungen und Kostenumlagen	150	0,34	150	0,34
E7 - Sonstige laufende Erträge	2.600	5,81	2.600	5,82
<b>E8 - Laufende Erträge aus Verwaltungstätigkeit</b>	<b>44.759</b>	<b>100,00</b>	<b>44.705</b>	<b>100,00</b>
<b>Gesamtertrag</b>	<b>44.759</b>	<b>100,00</b>	<b>44.705</b>	<b>100,00</b>

Die Zusammensetzung nach den einzelnen Ertragsarten ergibt folgendes Bild:

Zusammensetzung nach Ertragsarten





## Haushaltsvorbericht OG Herzfeld 2022/2023

### Der Ertragsentwicklung im Vergleich zum Ansatz des Vorjahres:

Im Vorjahr belief sich der Gesamtbetrag der geplanten Erträge auf 40.889 Euro. Im aktuellen Planjahr verändern sich die Gesamterträge um 3.870 Euro auf 44.759 Euro.

Die Veränderungen bei den einzelnen Ertragsarten stellen sich im Detail wie folgt dar:

### Vorjahresvergleich Ertragsarten

Bezeichnung	Ist 2020	Plan 2021	Plan 2022	Plan 2023
E1 - Steuern und ähnliche Abgaben	14.965	19.470	20.410	20.410
E2 - Zuwendungen, allgemeine Umlagen und sonstige Transfererträge	23.406	17.249	20.179	20.125
E4 - Öffentlich-rechtliche Leistungsentgelte	662	1.420	1.420	1.420
E6 - Kostenerstattungen und Kostenumlagen	81	150	150	150
E7 - Sonstige laufende Erträge	2.469	2.600	2.600	2.600
<b>E8 - Laufende Erträge aus Verwaltungstätigkeit</b>	<b>41.583</b>	<b>40.889</b>	<b>44.759</b>	<b>44.705</b>
E17 - Zinsen und sonstige Finanzerträge	-10	0	0	0
<b>Gesamtertrag</b>	<b>41.573</b>	<b>40.889</b>	<b>44.759</b>	<b>44.705</b>

Die Entwicklung der einzelnen Ertragsarten in der mittelfristigen Finanzplanung wird nach aktueller Planung wie folgt eingeschätzt:

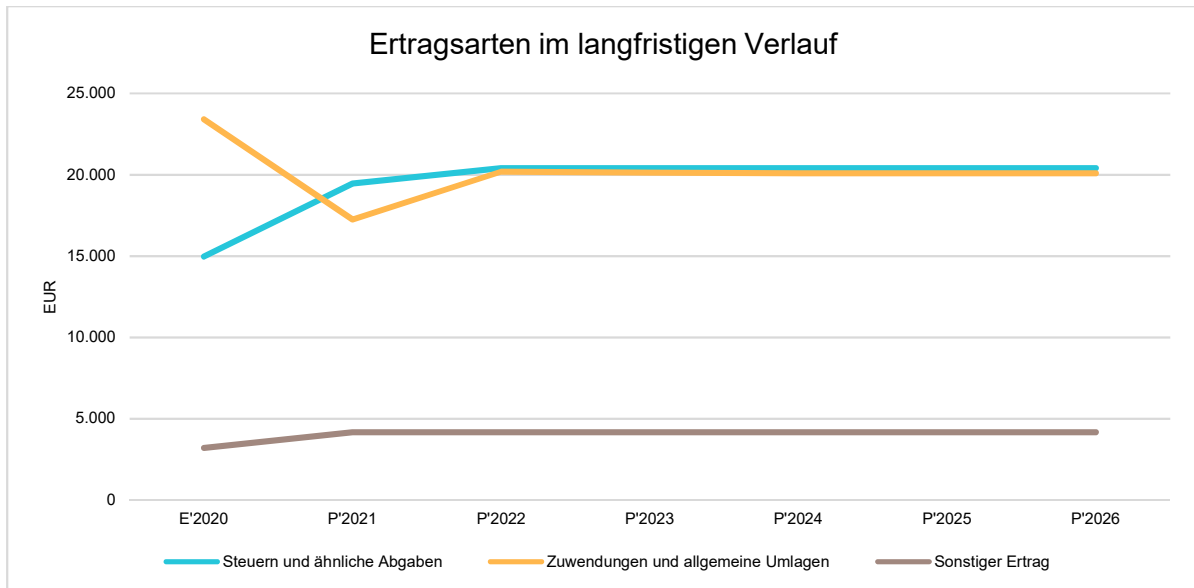
### Ertragsarten in mittelfristigen Planung

	Ergebnis 2020	Ansatz 2021	Ansatz 2022	Ansatz 2023	Planung 2024	Planung 2025	Planung 2026
E1 - Steuern und ähnliche Abgaben	14.965	19.470	20.410	20.410	20.410	20.410	20.410
E2 - Zuwendungen, allgemeine Umlagen und sonstige Transfererträge	23.406	17.249	20.179	20.125	20.099	20.099	20.099
E4 - Öffentlich-rechtliche Leistungsentgelte	662	1.420	1.420	1.420	1.420	1.420	1.420
E6 - Kostenerstattungen und Kostenumlagen	81	150	150	150	150	150	150
E7 - Sonstige laufende Erträge	2.469	2.600	2.600	2.600	2.600	2.600	2.600
<b>E8 - Laufende Erträge aus Verwaltungstätigkeit</b>	<b>41.583</b>	<b>40.889</b>	<b>44.759</b>	<b>44.705</b>	<b>44.679</b>	<b>44.679</b>	<b>44.679</b>
E17 - Zinsen und sonstige Finanzerträge	-10	0	0	0	0	0	0
<b>Gesamtertrag</b>	<b>41.573</b>	<b>40.889</b>	<b>44.759</b>	<b>44.705</b>	<b>44.679</b>	<b>44.679</b>	<b>44.679</b>



## Haushaltsvorbericht OG Herzfeld 2022/2023

Die wichtigsten Ertragsarten in der langfristigen Entwicklung stellen sich wie folgt dar:



### 3.1 Steuern

Zusammensetzung und Entwicklung der Steuerarten, Hebesätze

Die folgende Tabelle zeigt die Entwicklung der einzelnen Steuerarten:

#### Steuerarten

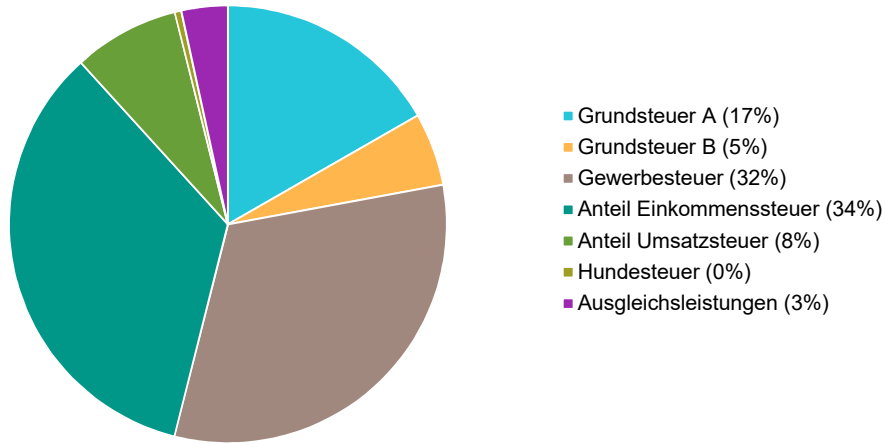
	Ergebnis 2020	Ansatz 2021	Ansatz 2022	Ansatz 2023	Planung 2024	Planung 2025	Planung 2026
Grundsteuer A	3.413	3.390	3.410	3.410	3.410	3.410	3.410
Grundsteuer B	1.098	1.100	1.100	1.100	1.100	1.100	1.100
Gewerbesteuer	-978	4.000	6.500	6.500	6.500	6.500	6.500
Anteil Einkommenssteuer	8.110	8.200	7.000	7.000	7.000	7.000	7.000
Anteil Umsatzsteuer	2.320	2.000	1.600	1.600	1.600	1.600	1.600
Hundesteuer	140	100	100	100	100	100	100
Ausgleichsleistungen	862	680	700	700	700	700	700
<b>Summe</b>	<b>14.965</b>	<b>19.470</b>	<b>20.410</b>	<b>20.410</b>	<b>20.410</b>	<b>20.410</b>	<b>20.410</b>



Haushaltsvorbericht  
OG Herzfeld 2022/2023

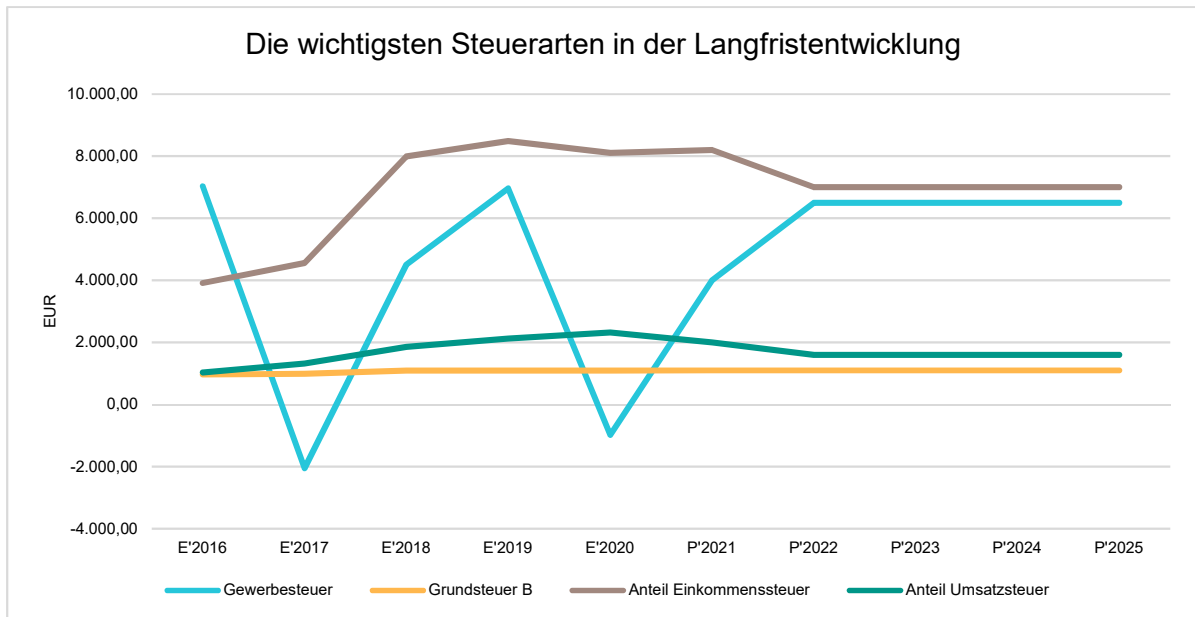
**Zusammensetzung des Steueraufkommens**

Zusammensetzung nach Steuerarten



**Die wichtigsten Steuerarten im langfristigen Verlauf**

Die nachfolgende Grafik zeigt die ertragsstärksten Steuerarten in der langfristigen Entwicklung:





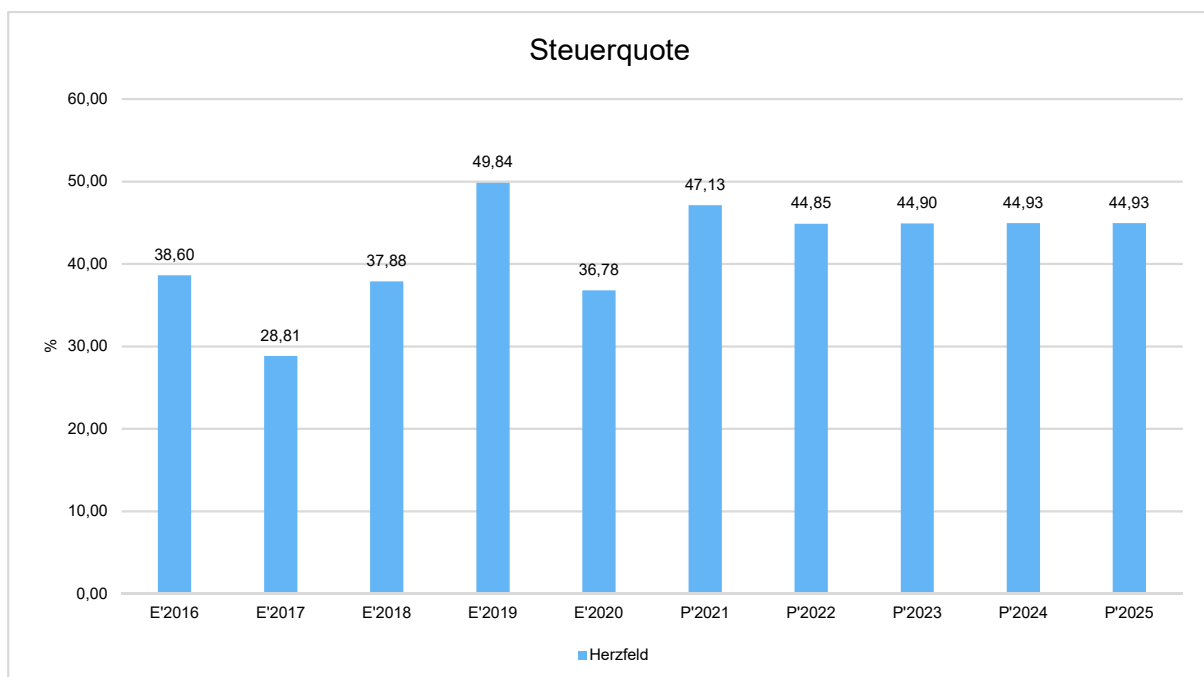
## Haushaltsvorbericht OG Herzfeld 2022/2023

### Kennzahlen zum kommunalen Steueraufkommen

#### Steuerquote

Um die örtliche Steuerertragskraft einordnen zu können, bietet sich die Betrachtung der Steuerquote an, die den prozentualen Anteil der Steuererträge an den ordentlichen Erträgen insgesamt abbildet, wobei die Gewerbesteuerumlage und die Finanzierungsbeteiligung Fond Deutsche Einheit abgezogen werden.

Eine hohe Steuerquote spricht für eine größere Unabhängigkeit von staatlichen Transferleistungen im Wege des Finanzausgleichs und ist insofern positiv zu werten.



### 3.2 Erträge aus Zuwendungen und allgemeinen Umlagen

#### Entwicklung der Zuwendungen im Zeitverlauf

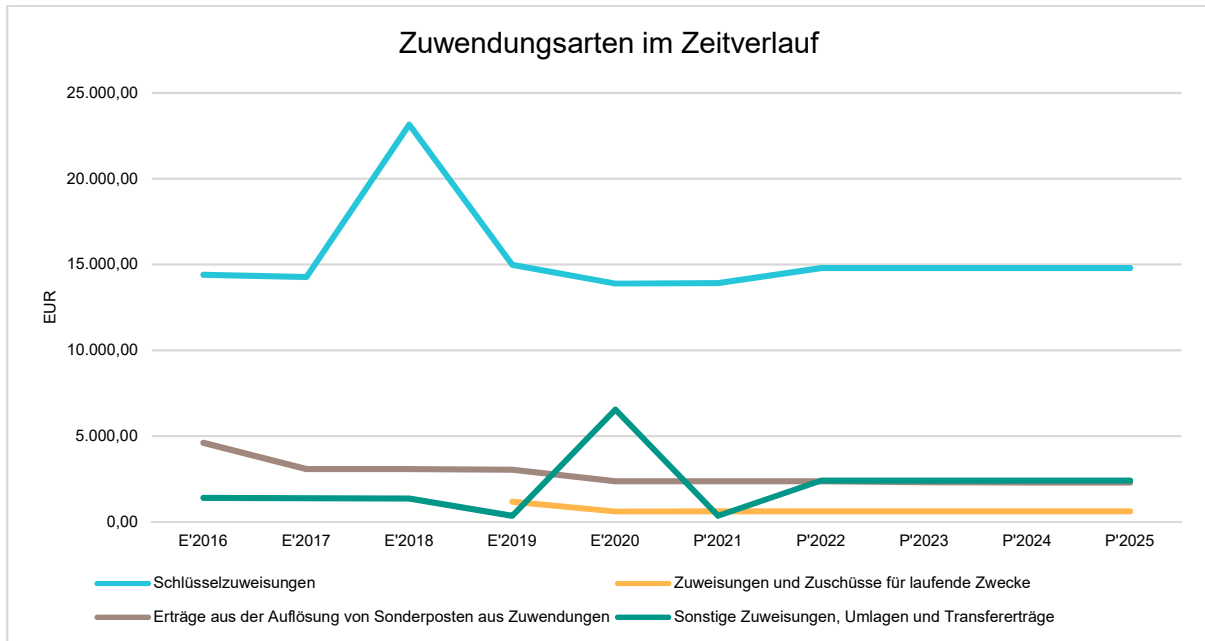
Nachfolgend wird die Entwicklung der Zuwendungen und allgemeinen Umlagen nach den einzelnen Zuwendungsarten abgebildet.

#### Zuwendungsarten

	E'2020	P'2021	P'2022	P'2023	P'2024	P'2025	P'2026
Erträge aus Umlagen	23.406	17.249	20.179	20.125	20.099	20.099	20.099
davon Erträge Schlüsselzuweisungen	13.888	13.920	14.800	14.800	14.800	14.800	14.800



## Haushaltsvorbericht OG Herzfeld 2022/2023

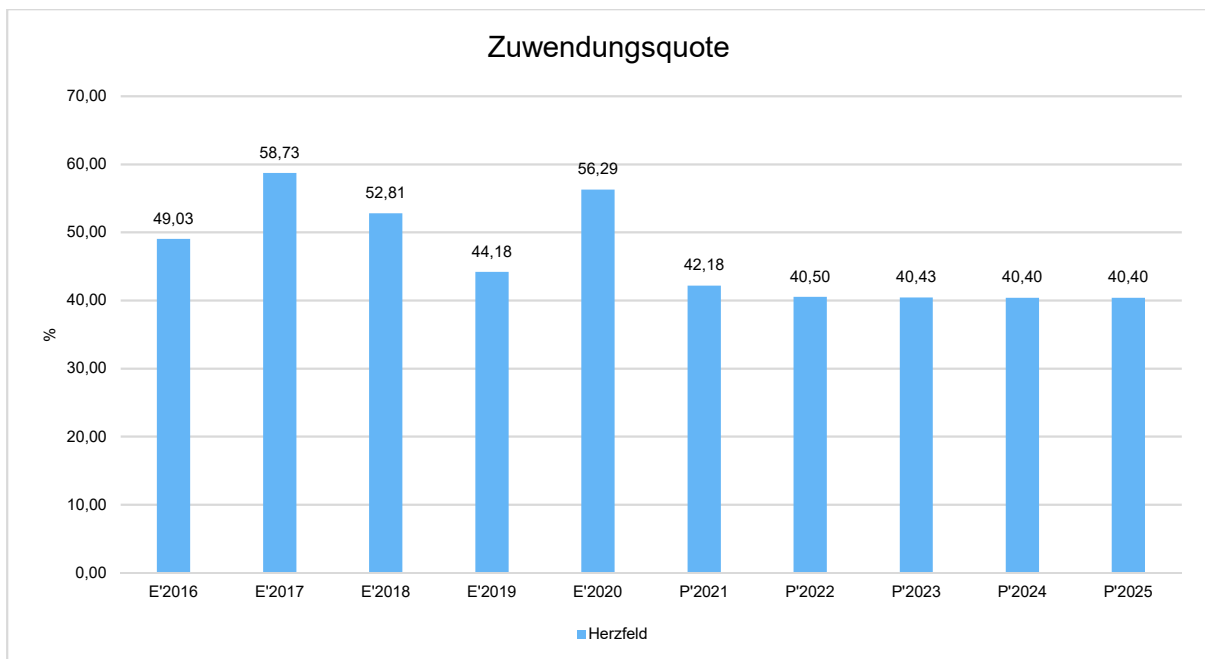


### Zuwendungsquote

Die Zuwendungsquote zeigt auf, wie hoch die Abhängigkeit von Zuweisungen und Zuschüssen ist.

Sie errechnet sich als prozentualer Anteil der Erträge aus Zuweisungen und Zuschüssen (ohne allgemeine Umlagen und Erträge aus der Leistungsbeteiligung des Bundes) von den ordentlichen Erträgen insgesamt.

Die Zuwendungsquote korrespondiert mit der oben bereits dargestellten Steuerquote.





## Haushaltsvorbericht OG Herzfeld 2022/2023

---

### 3.3 Sonstige Ertragsarten

Die Entwicklung bei den übrigen Ertragsarten stellt sich wie folgt dar:

#### Sonstige Ertragsarten

	E'2020	P'2021	P'2022	P'2023	P'2024	P'2025	P'2026
Öffentlich-rechtliche Leistungsentgelte	662	1.420	1.420	1.420	1.420	1.420	1.420
Kostenerstattungen und Kostenumlagen	81	150	150	150	150	150	150
Sonstige laufende Erträge	2.469	2.600	2.600	2.600	2.600	2.600	2.600
Finanzerträge	-10	0	0	0	0	0	0
<b>Summe</b>	<b>3.202</b>	<b>4.170</b>	<b>4.170</b>	<b>4.170</b>	<b>4.170</b>	<b>4.170</b>	<b>4.170</b>

### 4 Aufwendungen

Die Summe aller Aufwendungen im Planjahr beläuft sich auf 46.301 Euro.

Diese teilen sich wie folgt auf die einzelnen Aufwandsarten aus:

#### Aufwandsarten

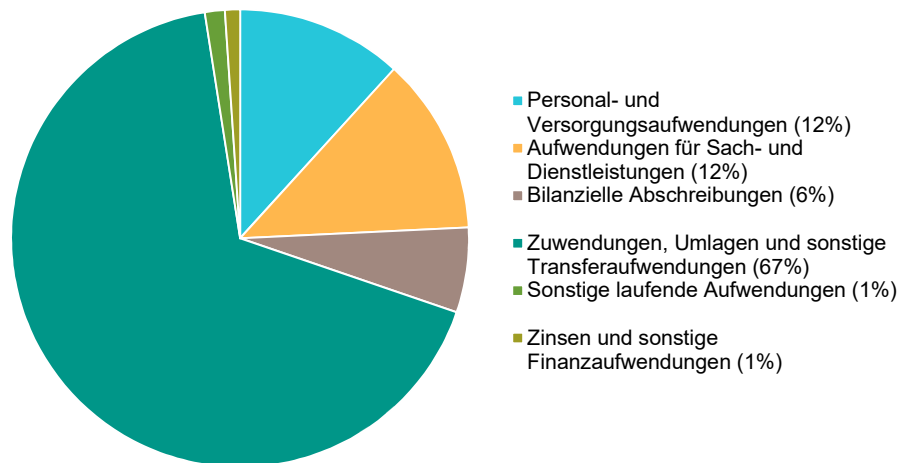
	E'2020	P'2021	P'2022	P'2023	P'2024	P'2025	P'2026
E9 - Personal- und Versorgungsaufwendungen	4.895	5.440	5.440	5.440	5.440	5.440	5.440
E10 - Aufwendungen für Sach- und Dienstleistungen	2.727	5.775	5.780	5.880	5.880	5.880	5.880
E11 - Bilanzielle Abschreibungen	2.869	2.866	2.781	2.727	2.701	2.701	2.701
E12 - Zuwendungen, Umlagen und sonstige Transferaufwendungen	29.318	30.605	31.155	31.155	31.155	31.155	31.155
E14 - Sonstige laufende Aufwendungen	311	550	655	505	505	505	505
<b>E15 - Laufende Aufwendungen aus Verwaltungstätigkeit</b>	<b>40.120</b>	<b>45.236</b>	<b>45.811</b>	<b>45.707</b>	<b>45.681</b>	<b>45.681</b>	<b>45.681</b>
E18 - Zinsen und sonstige Finanzaufwendungen	156	230	490	465	450	450	450
<b>Gesamtaufwendungen</b>	<b>40.276</b>	<b>45.466</b>	<b>46.301</b>	<b>46.172</b>	<b>46.131</b>	<b>46.131</b>	<b>46.131</b>



## Haushaltsvorbericht OG Herzfeld 2022/2023

### Aufwand in der Zusammensetzung nach Aufwandsarten:

Zusammensetzung Aufwendungen



Im Vorjahr belief sich der Gesamtbetrag der geplanten Aufwendungen auf 45.466 Euro. Im aktuellen Planjahr verändern sich die Aufwendungen um 835 Euro auf 46.301 Euro.

Die Veränderungen bei den einzelnen Aufwandsarten stellen sich im Detail wie folgt dar:

### Vorjahresvergleich Aufwandsarten

Bezeichnung	Ist 2020	Plan 2021	Plan 2022	Plan 2023
E9 - Personal- und Versorgungsaufwendungen	4.895	5.440	5.440	5.440
E10 - Aufwendungen für Sach- und Dienstleistungen	2.727	5.775	5.780	5.880
E11 - Bilanzielle Abschreibungen	2.869	2.866	2.781	2.727
E12 - Zuwendungen, Umlagen und sonstige Transferaufwendungen	29.318	30.605	31.155	31.155
E14 - Sonstige laufende Aufwendungen	311	550	655	505
<b>E15 - Laufende Aufwendungen aus Verwaltungstätigkeit</b>	<b>40.120</b>	<b>45.236</b>	<b>45.811</b>	<b>45.707</b>
E18 - Zinsen und sonstige Finanzaufwendungen	156	230	490	465
<b>Gesamtaufwendungen</b>	<b>40.276</b>	<b>45.466</b>	<b>46.301</b>	<b>46.172</b>





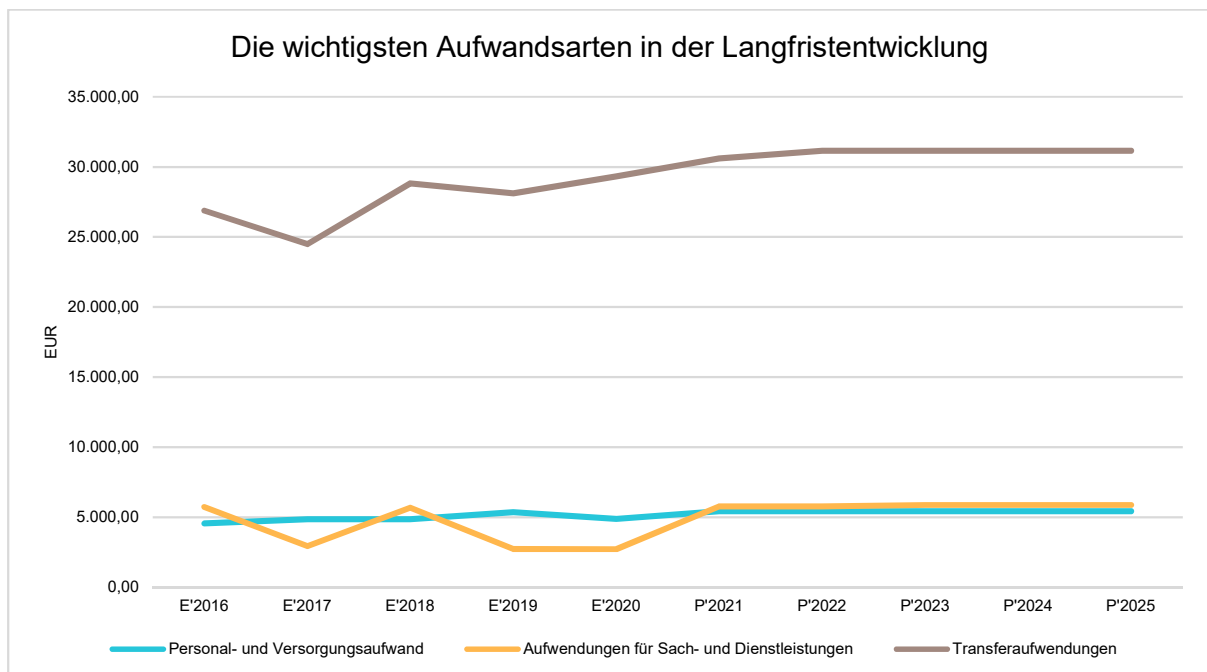
## Haushaltsvorbericht OG Herzfeld 2022/2023

Unter Berücksichtigung der mittelfristigen Finanzplanung ergibt sich folgende Entwicklung der Aufwandsarten:

### Aufwandsarten mittelfristigen Planung

	E'2020	P'2021	P'2022	P'2023	P'2024	P'2025	P'2026
E9 - Personal- und Versorgungsaufwendungen	4.895	5.440	5.440	5.440	5.440	5.440	5.440
E10 - Aufwendungen für Sach- und Dienstleistungen	2.727	5.775	5.780	5.880	5.880	5.880	5.880
E11 - Bilanzielle Abschreibungen	2.869	2.866	2.781	2.727	2.701	2.701	2.701
E12 - Zuwendungen, Umlagen und sonstige Transferaufwendungen	29.318	30.605	31.155	31.155	31.155	31.155	31.155
E14 - Sonstige laufende Aufwendungen	311	550	655	505	505	505	505
<b>E15 - Laufende Aufwendungen aus Verwaltungstätigkeit</b>	<b>40.120</b>	<b>45.236</b>	<b>45.811</b>	<b>45.707</b>	<b>45.681</b>	<b>45.681</b>	<b>45.681</b>
E18 - Zinsen und sonstige Finanzaufwendungen	156	230	490	465	450	450	450
<b>Gesamtaufwendungen</b>	<b>40.276</b>	<b>45.466</b>	<b>46.301</b>	<b>46.172</b>	<b>46.131</b>	<b>46.131</b>	<b>46.131</b>

### Die wichtigsten Aufwandsarten in der langfristigen Entwicklung:





## Haushaltsvorbericht OG Herzfeld 2022/2023

---

### 4.1 Personalaufwand

Die Personalaufwendungen entwickeln sich im Betrachtungszeitraum wie folgt:

#### Personalaufwand

	E'2020	P'2021	P'2022	P'2023	P'2024	P'2025	P'2026
Aufwendungen für ehrenamtlich Tätige	3.962	4.440	4.440	4.440	4.440	4.440	4.440
Versorgungsaufwendungen	933	1.000	1.000	1.000	1.000	1.000	1.000
<b>Summe</b>	<b>4.895</b>	<b>5.440</b>	<b>5.440</b>	<b>5.440</b>	<b>5.440</b>	<b>5.440</b>	<b>5.440</b>

### 4.2 Sach- und Dienstleistungsaufwand

Die Aufwendungen für Sach- und Dienstleistungen entwickeln sich im Betrachtungszeitraum wie folgt:

#### Sach- und Dienstleistungsaufwand

	E'2020	P'2021	P'2022	P'2023	P'2024	P'2025	P'2026
Aufwendungen für Energie / Wasser / Abwasser / Abfall	384	925	930	930	930	930	930
Aufwendungen für Unterhaltung und Bewirtschaftung	987	2.200	2.200	2.200	2.200	2.200	2.200
Weitere Verwaltungs- und Betriebsaufwen- dungen	75	--	0	0	0	0	0
Kostenerstattungen	1.281	2.650	2.650	2.750	2.750	2.750	2.750
<b>Summe Aufwendungen für Sach- und Dienstleistungen</b>	<b>2.727</b>	<b>5.775</b>	<b>5.780</b>	<b>5.880</b>	<b>5.880</b>	<b>5.880</b>	<b>5.880</b>

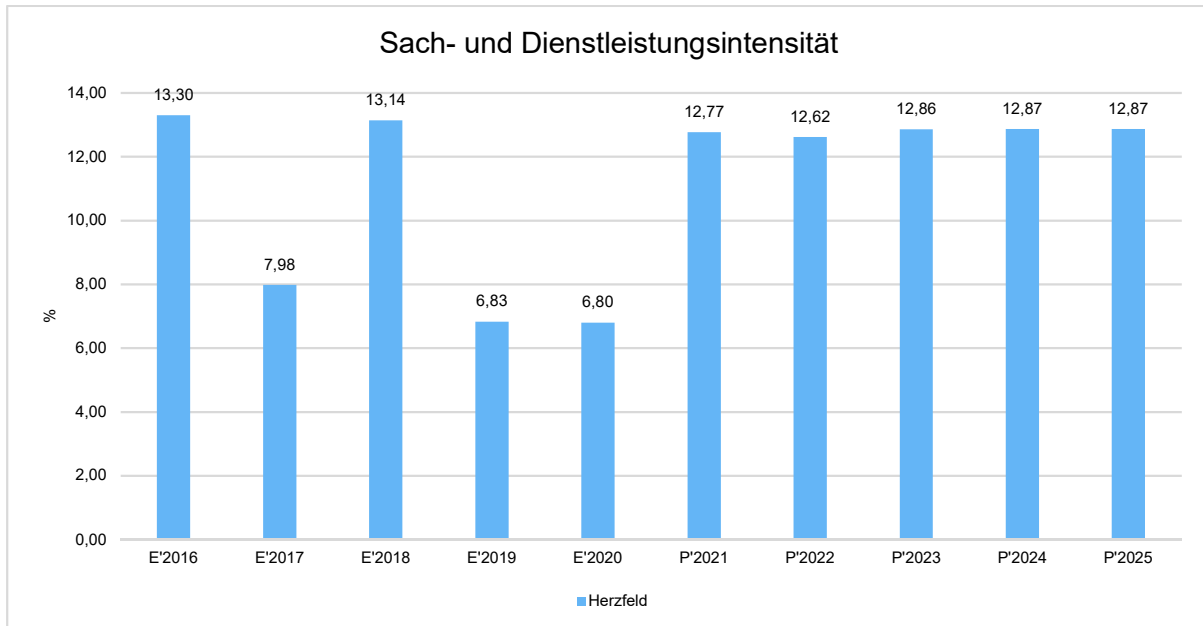


## Haushaltsvorbericht OG Herzfeld 2022/2023

### Sach- und Dienstleistungsintensität

Die Sach- und Dienstleistungsintensität bildet den prozentualen Anteil der Aufwendungen für Sach- und Dienstleistungen an den ordentlichen Aufwendungen insgesamt ab.

Sie zeigt an, welches Gewicht der Sach- und Dienstleistungsaufwand innerhalb des ordentlichen Aufwandes hat.



### 4.3 Transferaufwendungen

Innerhalb des Transferaufwandes stellen die Umlagezahlungen an Gemeindeverbände sowie die Sozialtransfers die bedeutendsten Aufwandsarten dar.

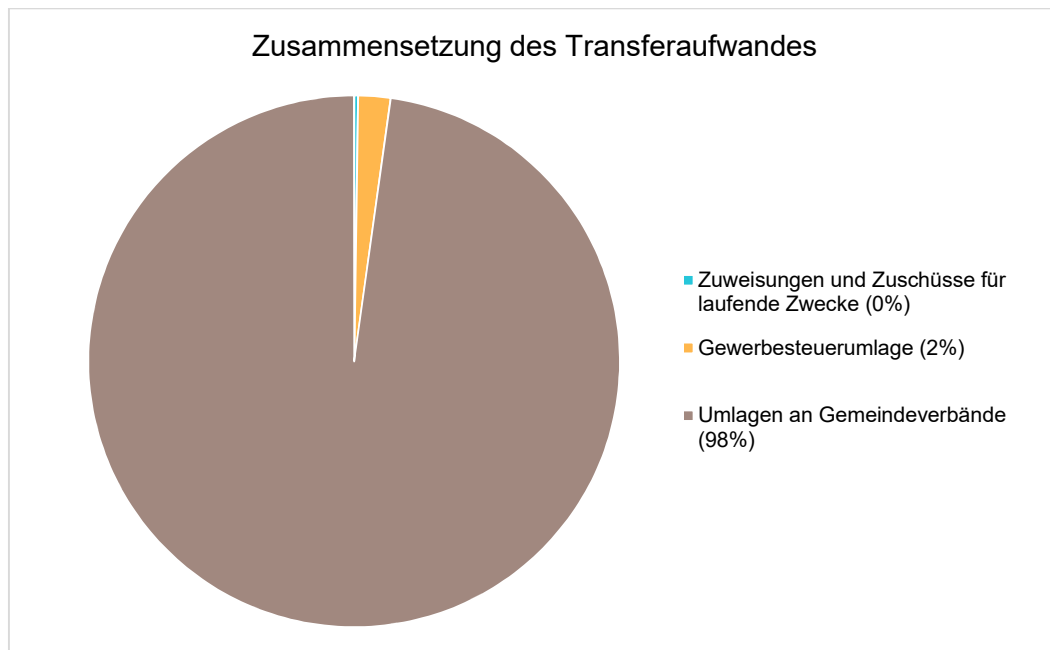
#### Transferaufwendungen

	E'2020	P'2021	P'2022	P'2023	P'2024	P'2025	P'2026
Zuweisungen und Zuschüsse für laufende Zwecke	75	75	75	75	75	75	75
Gewerbesteuerumlage	-518	380	610	610	610	610	610
Umlagen an Gemeindeverbände	29.761	30.150	30.470	30.470	30.470	30.470	30.470
<b>Summe</b>	<b>29.318</b>	<b>30.605</b>	<b>31.155</b>	<b>31.155</b>	<b>31.155</b>	<b>31.155</b>	<b>31.155</b>



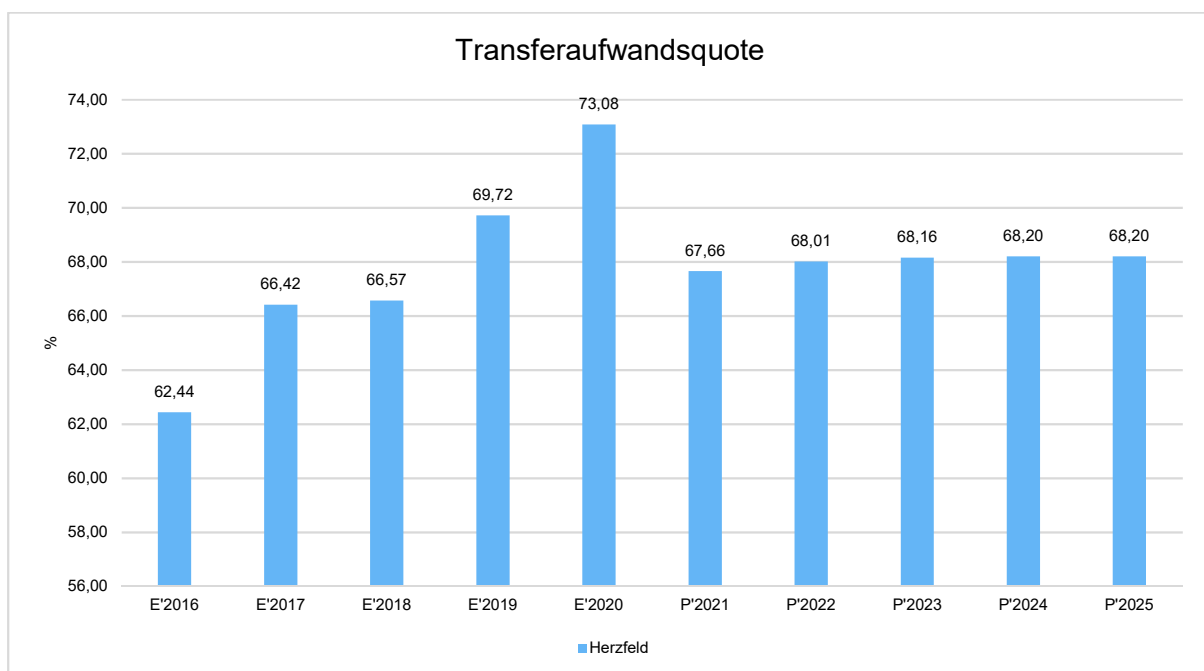
## Haushaltsvorbericht OG Herzfeld 2022/2023

### Die Zusammensetzung des Transferaufwandes:



### Transferaufwandsquote

Die Transferaufwandsquote stellt die Transferaufwendungen ins Verhältnis zu den ordentlichen Aufwendungen und bringt den prozentualen Anteil an den ordentlichen Aufwendungen zum Ausdruck. Sie ist damit ein Indikator dafür, wie hoch der kommunale Haushalt durch Transferaufwendungen belastet wird.





## Haushaltsvorbericht OG Herzfeld 2022/2023

### 4.3.1 Umlagezahlung an Gemeindeverbände

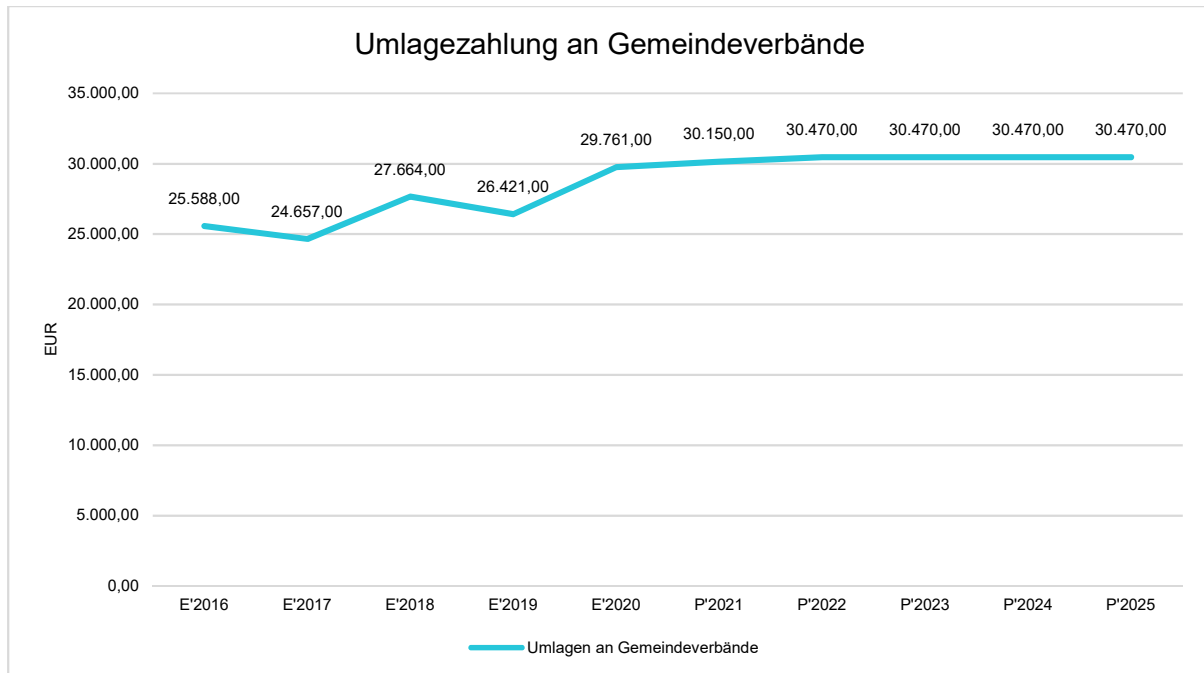
Gegenüber dem Vorjahresplan und in der langfristigen Entwicklung ergibt sich folgendes Bild:

#### Kreisumlage

	E'2020	P'2021	P'2022	P'2023
Umlagen an Gemeindeverbände	14.384	14.400	14.900	14.900

#### Verbandsgemeindeumlage

	E'2020	P'2021	P'2022	P'2023
Umlagen an Gemeindeverbände	15.377	15.750	15.570	15.570

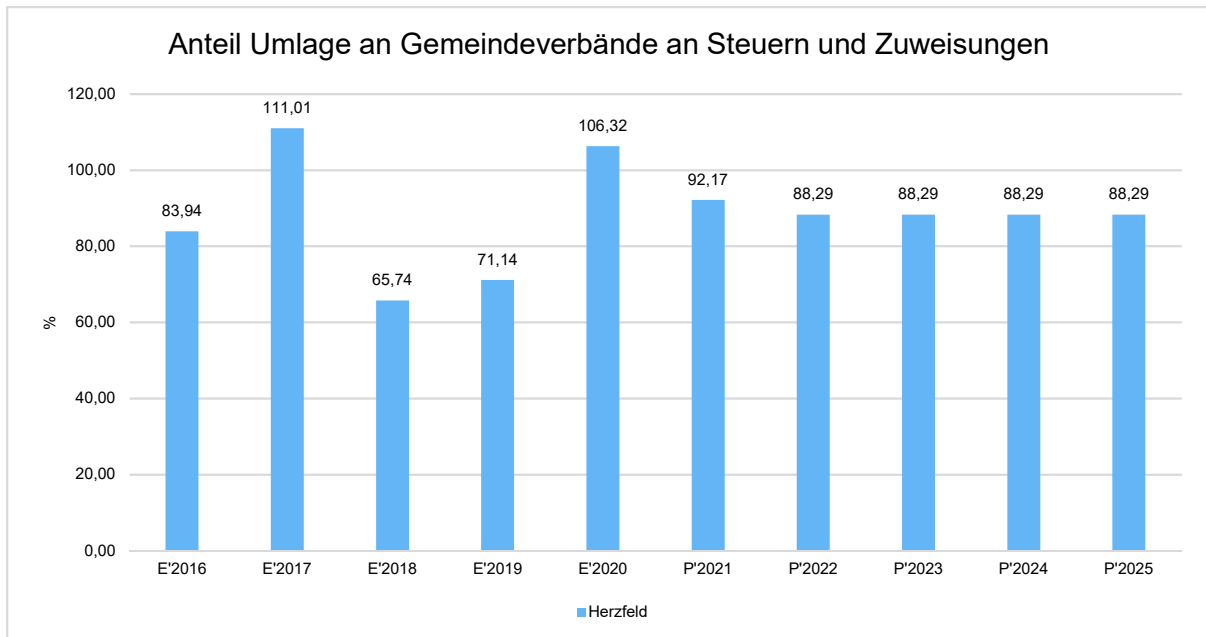




## Haushaltsvorbericht OG Herzfeld 2022/2023

### Anteil der Umlagezahlung an den Erträgen aus Steuern und Schlüsselzuweisungen

Um die Belastung durch die Umlagezahlung an Gemeindeverbände objektiver beurteilen zu können, wird sie nachfolgend ins Verhältnis zu den Erträgen aus Steuern (ohne Ausgleichsleistungen) und Schlüsselzuweisungen gestellt. Die Kennzahl bringt zum Ausdruck, wieviel Prozent der Erträge aus Steuern und Schlüsselzuweisungen durch die Umlagezahlung wieder aufgezehrt werden.



### 4.4 Abschreibungen

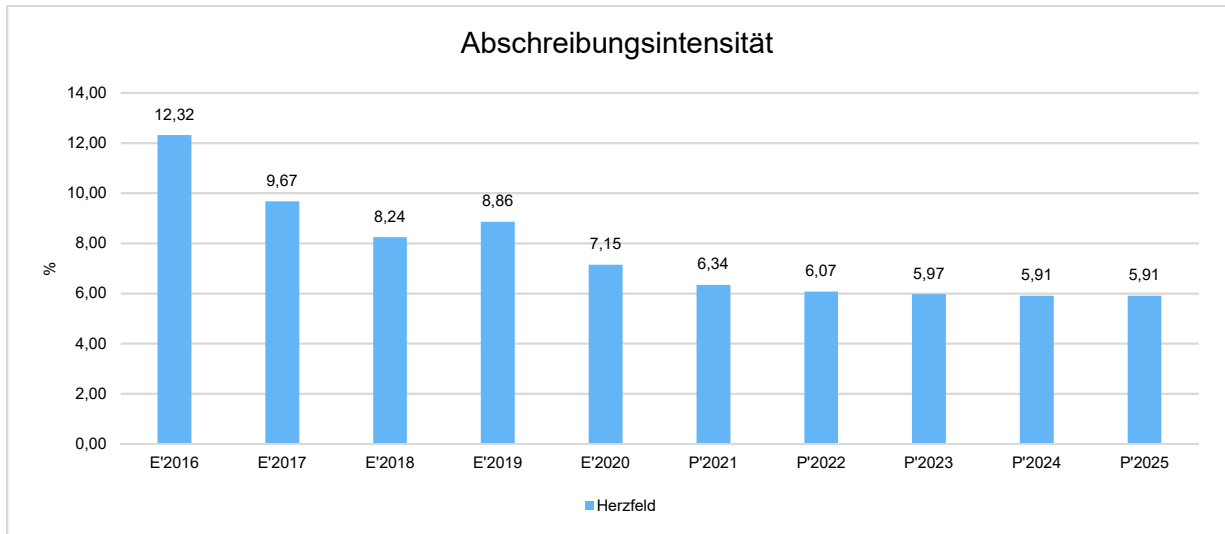
Die Abschreibungen sind in der nachfolgenden Tabelle abgebildet:

#### Abschreibungen

	Ergebnis 2020	Ansatz 2021	Ansatz 2022	Ansatz 2023	Planung 2024	Planung 2025	Planung 2026
Abschreibungen auf bebaute Grundstücke und grundstücksgleiche Rechte	161	161	161	161	161	161	161
Abschreibungen auf das Infrastrukturvermögen einschließlich Grundstücke und grundstücksgleiche Rechte	2.628	2.625	2.540	2.540	2.540	2.540	2.540
Abschreibungen auf Fahrzeuge, Maschinen und technische Anlagen, BGA	80	80	80	26	0	0	0
<b>Summe</b>	<b>2.869</b>	<b>2.866</b>	<b>2.781</b>	<b>2.727</b>	<b>2.701</b>	<b>2.701</b>	<b>2.701</b>



## Haushaltsvorbericht OG Herzfeld 2022/2023

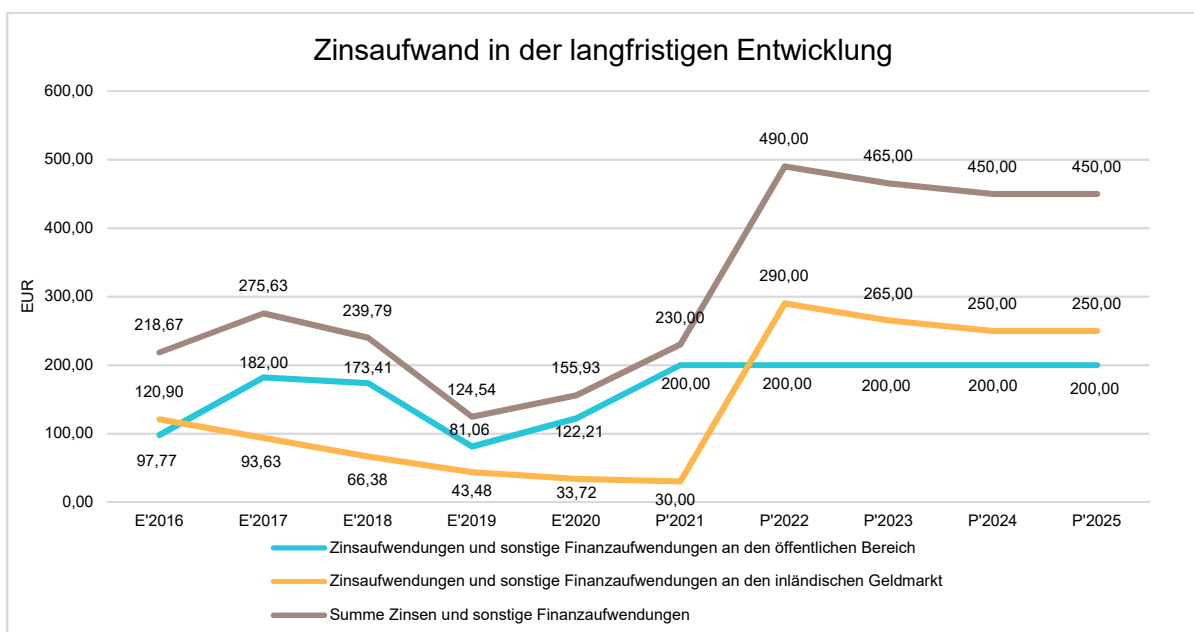


### 4.5 Zinsen und sonstige Finanzaufwendungen

Die Entwicklung bei den Zinsen und den sonstigen Finanzaufwendungen stellt sich wie folgt dar:

#### Zinsaufwand

Bezeichnung	Ist 2020	Plan 2021	Plan 2022	Plan 2023
Zinsaufwendungen und sonstige Finanzaufwendungen an den öffentlichen Bereich	122	200	200	200
Zinsaufwendungen und sonstige Finanzaufwendungen an den inländischen Geldmarkt	34	30	290	265
<b>Summe Zinsen und sonstige Finanzaufwendungen</b>	<b>156</b>	<b>230</b>	<b>490</b>	<b>465</b>





## Haushaltsvorbericht OG Herzfeld 2022/2023

---

### 5 Ergebnis

Aus den oben dargestellten Erträgen und Aufwendungen ergibt sich folgendes Ergebnis, was nachfolgend im Vergleich zur Planung des Vorjahres abgebildet wird:

#### Ergebnis im Vergleich zum Vorjahr

Bezeichnung	Ist 2020	Plan 2021	Plan 2022	Plan 2023
Laufende Erträge aus Verwaltungstätigkeit	41.583	40.889	44.759	44.705
Laufende Aufwendungen aus Verwaltungstätigkeit	40.120	45.236	45.811	45.707
Laufendes Ergebnis aus Verwaltungstätigkeit	1.463	-4.347	-1.052	-1.002
Finanzergebnis	-166	-230	-490	-465
Ordentliches Ergebnis	1.298	-4.577	-1.542	-1.467
<b>Jahresergebnis</b>	<b>1.298</b>	<b>-4.577</b>	<b>-1.542</b>	<b>-1.467</b>

Das Ergebnis wird sich nach dem derzeitigen Stand der mittelfristigen Planung wie folgt entwickeln:

#### Ergebnis in der mittelfristigen Finanzplanung

	E'2020	P'2021	P'2022	P'2023	P'2024	P'2025	P'2026
Laufende Erträge aus Verwaltungstätigkeit	41.583	40.889	44.759	44.705	44.679	44.679	44.679
Laufende Aufwendungen aus Verwaltungstätigkeit	40.120	45.236	45.811	45.707	45.681	45.681	45.681
Laufendes Ergebnis aus Verwaltungstätigkeit	1.463	-4.347	-1.052	-1.002	-1.002	-1.002	-1.002
Finanzergebnis	-166	-230	-490	-465	-450	-450	-450
Ordentliches Ergebnis	1.298	-4.577	-1.542	-1.467	-1.452	-1.452	-1.452
<b>Jahresergebnis</b>	<b>1.298</b>	<b>-4.577</b>	<b>-1.542</b>	<b>-1.467</b>	<b>-1.452</b>	<b>-1.452</b>	<b>-1.452</b>





## Haushaltsvorbericht OG Herzfeld 2022/2023

### 6 Finanzhaushalt

Die Eckdaten des Finanzplans stellen sich wie folgt dar:

#### Finanzhaushalt

Bezeichnung	Ist 2020	Plan 2021	Plan 2022	Plan 2023
Laufende Einzahlungen	39.773	38.350	42.220	42.220
Laufende Auszahlungen	33.527	41.600	42.520	42.445
Saldo der ordentlichen Ein- und Auszahlungen	6.246	-3.250	-300	-225
Auszahlungen aus Investitionstätigkeit	3.387	0	0	0
Saldo aus Investitionstätigkeit	-3.387	0	0	0
Finanzmittelüberschuss /-fehlbetrag	2.859	-3.250	-300	-225
Einzahlungen aus Finanzierungstätigkeit	24.359	3.505	2.900	2.755
Auszahlungen aus Finanzierungstätigkeit	27.217	255	2.600	2.530
Saldo aus Finanzierungstätigkeit	-2.859	3.250	300	225
Änderung Bestand eigener Finanzmittel	0	0	0	0

#### 6.2 Finanzierungstätigkeit

Die folgende Tabelle zeigt die Ein- und Auszahlungen aus Finanzierungstätigkeit im Betrachtungszeitraum der mittelfristigen Finanzplanung:

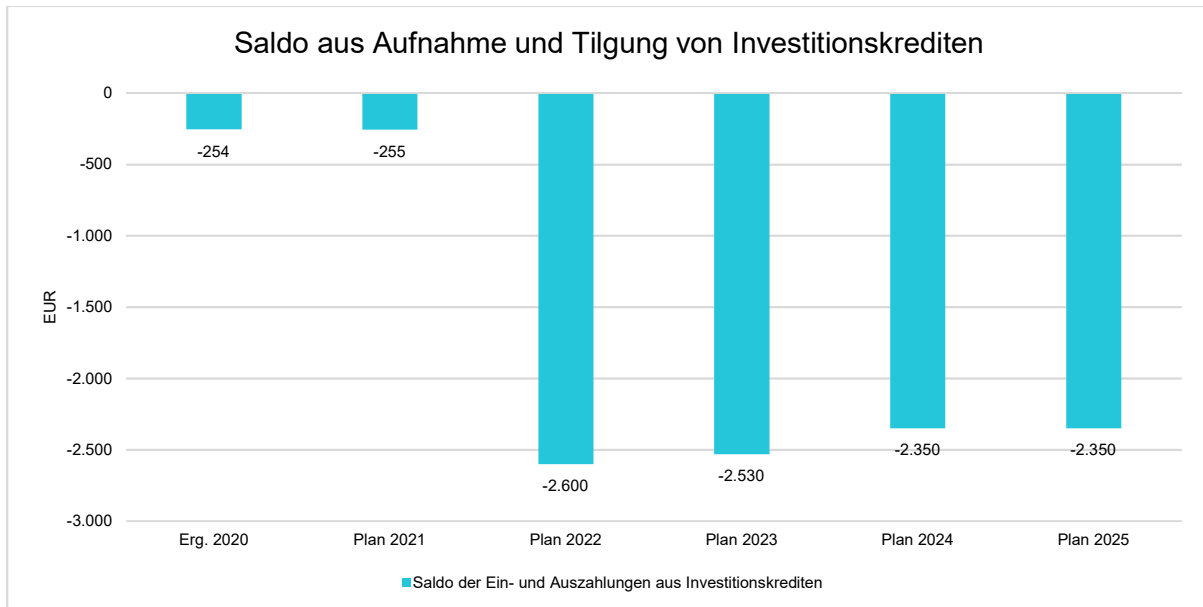
#### Finanzierungstätigkeit

	Erg. 2020	Plan 2021	Plan 2022	Plan 2023	Plan 2024	Plan 2025
<b>F34 - Finanzmittelüberschuss /-fehlbetrag</b>	<b>2.859</b>	<b>-3.250</b>	<b>-300</b>	<b>-225</b>	<b>-210</b>	<b>-210</b>
F36 - - Tilgung von Investitionskrediten	254	255	2.600	2.530	2.350	2.350
<b>F37 - Saldo der Ein- und Auszahlungen aus Investitionskrediten</b>	<b>-254</b>	<b>-255</b>	<b>-2.600</b>	<b>-2.530</b>	<b>-2.350</b>	<b>-2.350</b>
<b>F39 - Saldo der Ein- und Auszahlungen aus Krediten zur Liquiditätssicherung</b>	<b>-2.605</b>	<b>3.505</b>	<b>2.900</b>	<b>2.755</b>	<b>2.560</b>	<b>2.560</b>
<b>F40 - Saldo der Ein- und Auszahlungen aus Finanzierungstätigkeit</b>	<b>-2.859</b>	<b>3.250</b>	<b>300</b>	<b>225</b>	<b>210</b>	<b>210</b>
<b>F42 - Verwendung Finanzmittelüberschuss / Deckung Finanzmittelfehlbetrag</b>	<b>-2.859</b>	<b>3.250</b>	<b>300</b>	<b>225</b>	<b>210</b>	<b>210</b>
<b>F44 - nachrichtlich: Ausgleich Finanzhaushalt</b>	<b>5.992</b>	<b>-3.505</b>	<b>-2.900</b>	<b>-2.755</b>	<b>-2.560</b>	<b>-2.560</b>



## Haushaltsvorbericht OG Herzfeld 2022/2023

Aus der Neuaufnahme und der Tilgung von Investitionskrediten lässt sich bei dieser wichtigen Größe in den einzelnen Jahren folgende Veränderung ableiten:



### Bestand Investitionskredite

Bilanzpositionen / Euro	2017	2018	2019	2020
Verbindlichkeiten aus Investitionskrediten	2.446	1.192	939	685

## 7 Bilanz - Entwicklung von Vermögen und Schulden

Wie bereits unter Ziffer 1.3. dargestellt, haben die Ergebnisse von Ergebnishaushalt und Finanzhaushalt Einfluss auf die kommunale Bilanz. Da eine Plan-Bilanz haushaltsrechtlich nicht vorgesehen ist, werden nachfolgend die wesentlichen Bilanzpositionen der zurückliegenden Haushaltsergebnisse dargestellt.

Die Tabelle zeigt das Bilanzvolumen (Aktiva), also das kommunale Vermögen, sowie dessen Finanzierung auf der Passivseite. Das Eigenkapital wird zudem in seiner Zusammensetzung dargestellt, weil die Entwicklung der Rücklagen für die Frage der Haushaltssicherung relevant ist.

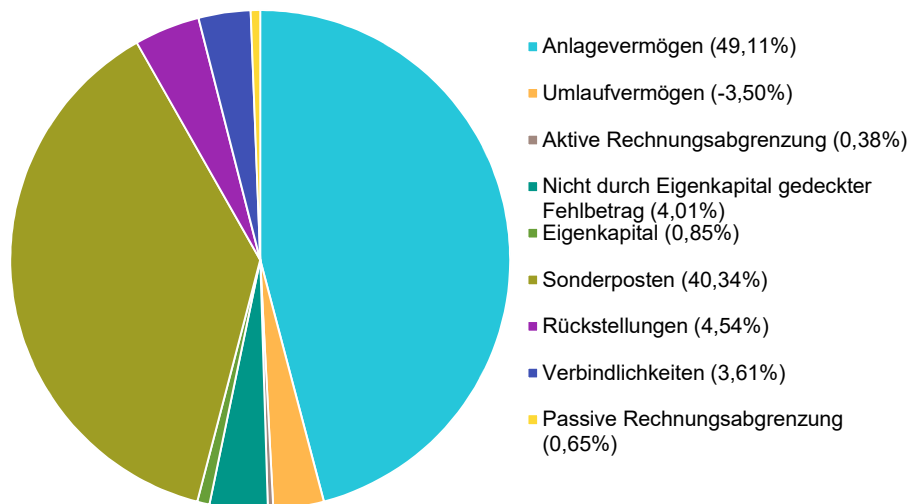


## Haushaltsvorbericht OG Herzfeld 2022/2023

### Bilanzpositionen

Bilanzpositionen / Euro	2017	2018	2019	2020
1 - Anlagevermögen	81.434	77.867	74.294	74.812
2 - Umlaufvermögen	-6.438	-4.943	-5.908	-5.333
4 - Aktive Rechnungsabgrenzung	1.224	177	1.362	572
5 - Nicht durch Eigenkapital gedeckter Fehlbetrag	12.035	12.035	9.951	6.113
1 - Eigenkapital	-4.677	2.083	3.838	1.298
2 - Sonderposten	70.438	67.200	63.990	61.451
3 - Rückstellungen	3.942	4.917	5.989	6.922
4 - Verbindlichkeiten	16.232	6.017	4.539	5.504
5 - Passive Rechnungsabgrenzung	2.320	4.919	1.344	990

### Bilanz als Diagramm

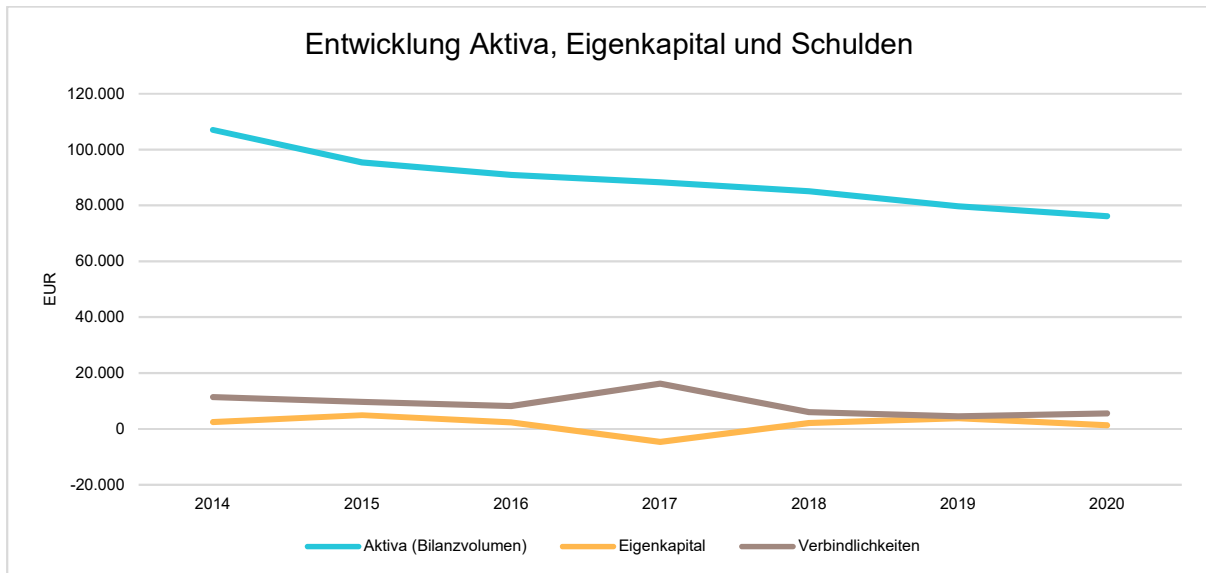




## Haushaltsvorbericht OG Herzfeld 2022/2023

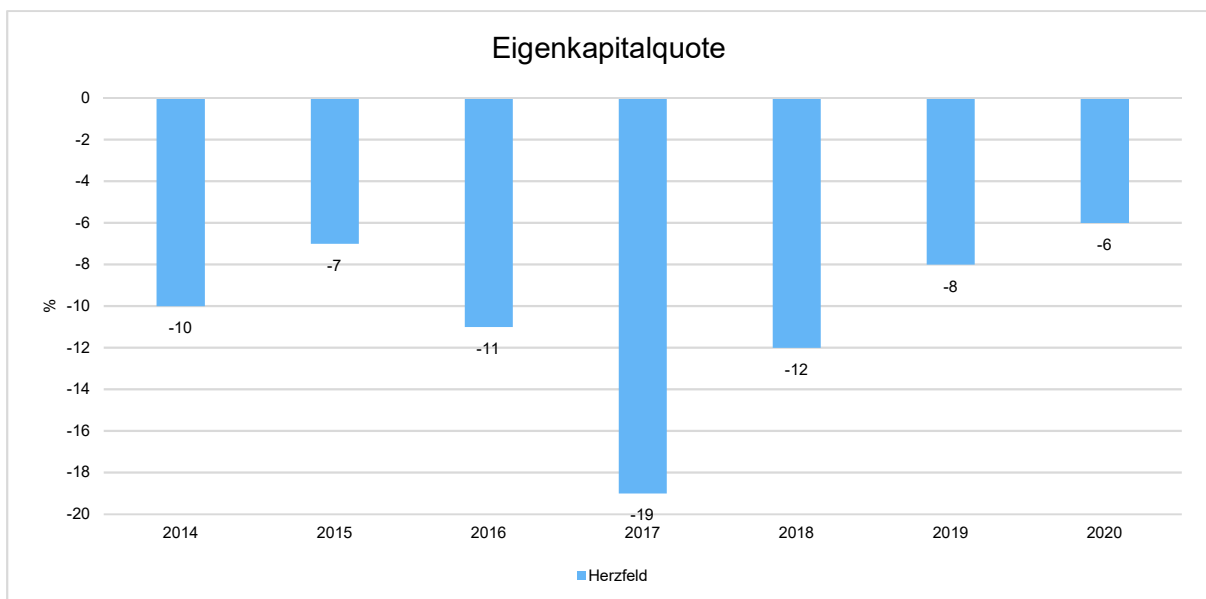
### Bilanz - Entwicklung von Aktiva, Eigenkapital und Verbindlichkeiten

Die Grafik zeigt die langfristige Entwicklung des kommunalen Vermögens (Aktiva) sowie dessen Finanzierung über die wesentlichen Positionen Eigenkapital und Verbindlichkeiten.



### Eigenkapitalquote

Um die Eigenkapitalausstattung beurteilen zu können, bietet sich die Betrachtung der Eigenkapitalquote an. Sie zeigt den prozentualen Anteil des Eigenkapitals am Bilanzvolumen. Da es keine Plan-Bilanzen gibt, können hier nur Jahre abgebildet werden, für die bereits Schlussbilanzen erstellt wurden.



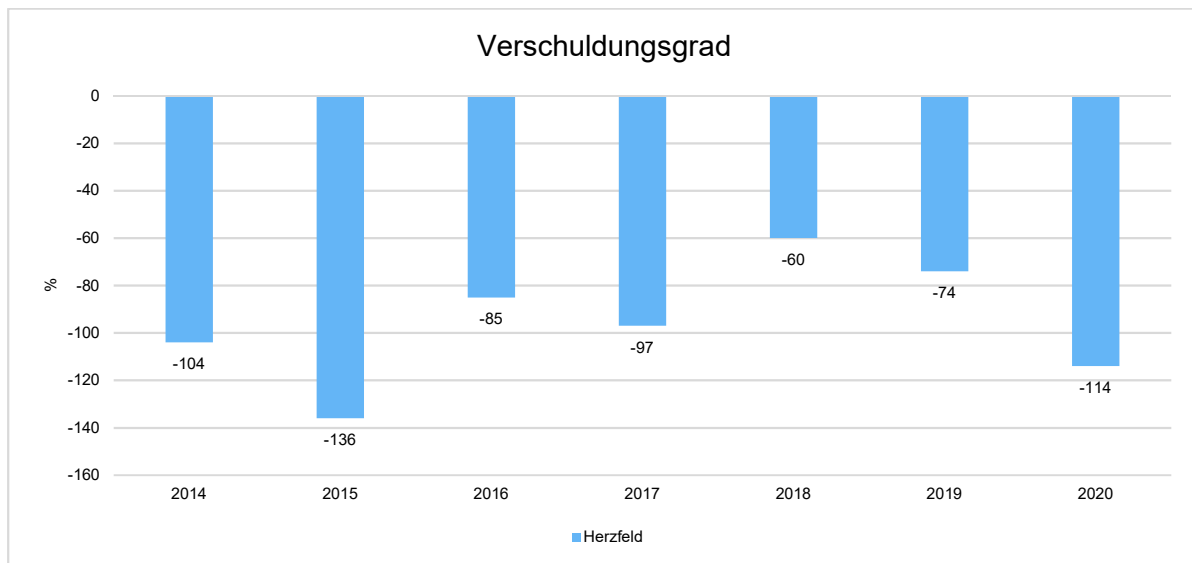


## Haushaltsvorbericht OG Herzfeld 2022/2023

### Verschuldungsgrad

Der Verschuldungsgrad bildet die Verbindlichkeiten in Prozent vom Eigenkapital ab. Bei einem Verschuldungsgrad von über 100 % sind die Verbindlichkeiten höher als das bilanzielle Eigenkapital.

Da es keine Plan-Bilanzen gibt, kann die Kennzahl nur für die Jahre ausgegeben werden, für die bereits eine Schlussbilanz vorliegt.



## 8 Sonstige allgemeine Entwicklungen

Die Einschätzung der weiteren Bevölkerungsentwicklung sowie der sonstigen Entwicklungen in den Bereichen Wirtschaft und Arbeitsmarkt ist Grundlage für jede Art von strategischer Planung in Kommunalverwaltungen. Bedingt durch den allgemeinen demografischen Trend haben die meisten deutschen Kommunen einen Bevölkerungsrückgang sowie eine zunehmend alternde Bevölkerung zu verzeichnen. Dies erfordert für die Zukunft eine Anpassung der kommunalen Angebote für Kinder und Jugendliche sowie Senioren. Die Entwicklung der Bevölkerung nach Anzahl und Altersaufbau ist nur bedingt kommunal beeinflussbar. Der gesamtgesellschaftliche Trend zu einer schrumpfenden und immer älter werdenden Gesamtbevölkerung ist heute unumkehrbar, wobei die örtlichen Ausprägungen durchaus stark variieren können. Die Anzahl derer, die durch Erwerbseinkommen Sozialversicherungsbeiträge und Steuern erwirtschaften, wird langfristig schrumpfen; der Anteil derer, die auf staatliche Transferleistungen (z.B. Grundsicherung im Alter) angewiesen sind, wird steigen. Dies wird unweigerlich zu einer weiteren Belastung der staatlichen und kommunalen Finanzsysteme führen. Die zentrale Frage der örtlichen Politik ist daher nicht, ob der Prozess aufgehalten werden kann. Vielmehr geht es um den hierdurch entstehenden Anpassungs- und Gestaltungsbedarf, d.h. wann und in welchem Maße eine quantitative und inhaltliche Neuausrichtung der kommunalen Dienstleistungspalette erfolgen muss.



## Haushaltsvorbericht OG Herzfeld 2022/2023

---

Der Bericht soll eine Orientierung darüber ermöglichen, wie die örtliche Situation mit Blick auf folgende Kriterien einzuschätzen ist:

- Bevölkerungsentwicklung im Zeitverlauf
- Veränderungen bei einzelnen Altersgruppen (Zielgruppen)
- örtliche Entwicklung von Wirtschaft und Arbeitsmarkt

### 8.1 Bevölkerung

Im Folgenden wird die Entwicklung der Einwohnerzahl insgesamt sowie bestimmter Altersgruppen abgebildet, deren Entwicklung besonderen Einfluss auf die kommunale Infrastruktur in den Bereichen Kindertagesstätten und Schulen haben:

#### Einwohner gesamt und nach Altersgruppen

	E' 2016	E' 2017	E' 2018	E' 2019	E' 2020
Einwohner zum 31.12.	38	39	41	38	39
Senioren	5	5	6	5	5
Einwohner 46 - 65	15	15	14	15	13
Einwohner 18 - 45	9	11	14	11	15
Kinder und Jugendliche 11 - 17	6	5	2	3	3
Kinder 7 - 10	2	2	3	4	3
Kinder 3 - 6	1	1	2	0	0

Der Haushaltsplan und die Haushaltssatzung für die Haushaltsjahre 2022/2023 als Doppelhaushalt gemäß § 7 GemHVO wurde in der Sitzung des Ortsgemeinderates vom 11.11.2021 beschlossen.

Verbandsgemeindeverwaltung

A r z f e l d

Fachbereich 1.2 -Finanzen-

## Erläuterungen zu den Produktsachkonten

### Produkt/Leistung 11121 = Zentrale Steuerung

#### Lfd. E 14, Buchungsstelle 56140000 - Aufwendungen für allgemeine Betreuung der Bediensteten

Die Gemeinde gehört der gesetzlichen Unfallkasse Rheinland-Pfalz an. Entsprechend der Festsetzung der Vertreterversammlung ist eine Umlage zu zahlen. Versichert sind alle ehrenamtlich tätig werdenden Personen in der Gemeinde.

#### Lfd. Nr. E 14, Buchungsstelle 56310000 - Büromaterial pp.

Für die Bereitstellung der Gemeindebezeichnung im Internet (Domain) ist an den Lizenzinhaber eine Gebühr zu zahlen.

#### Lfd. Nr. E 14, Buchungsstelle 56410000 - Versicherungsbeiträge

Beim GVV Kommunalversicherung VVaG besteht eine Haftpflicht-, Eigenschaden- Unfall- und Spezial-Straf-Rechtsschutzversicherung.

#### Lfd. Nr. E 14, Buchungsstelle 56430000 - Mitgliedsbeiträge

Die Gemeinde Herzfeld ist Mitglied im Gemeinde- und Städtebund und hat einen jährlichen Mitgliedsbeitrag zu zahlen.

#### Lfd. Nr. E 14, Buchungsstelle 56930000 - Repräsentationen

Bei dieser Buchungsstelle werden alle Kosten für die Durchführung eines Altentages und für die Beschaffung kleinerer Geschenke anlässlich der Vollendung des 80., 85., 90., 95. und 100. Lebensjahres sowie bei „Goldenen Hochzeiten“ pp. verausgabt.

Es ist zwischenzeitlich zur Tradition geworden, dass ein Altentag auf Pfarreebene durchgeführt wird. Die Zusammenkunft der älteren Menschen fördert das dörfliche Leben, welches für ein lebendiges mitmenschliches Zusammenleben unabdingbar und somit ein Teil der Sozialfunktion der Gemeinden geworden ist. Die hier bereitgestellten Mittel sind unabdingbar für die Durchführung des Altentages und der Altersjubiläen notwendig.

### Produkt/Leistung 11141 = Angelegenheiten des Rates und der Ausschüsse

#### Lfd. Nr. E 9, Buchungsstelle 50110000 - Personalaufwendungen Bürgermeister

Nach § 12 der Landesverordnung über die Aufwandsentschädigung für kommunale Ehrenämter (KomAEVO) vom 27.11.1997 ist dem Ortsbürgermeister, dem Beigeordneten während der Vertretungszeit des Ortsbürgermeisters, eine Aufwandsentschädigung zu zahlen.

#### Lfd. Nr. E 9, Buchungsstelle 5170000 - Zuführungen zu Ehrensoldrückstellungen

Nach § 36 Abs. 1 Ziffer 1 GemHVO (Doppik) sind Rückstellungen für Pensionsverpflichtungen von aktiven Beamten (Ortsbürgermeister) aufgrund von beamtenrechtlichen Ansprüchen zu bilden.

**Produkt/Leistung 26220 = Musikpflege****Lfd. Nr. E 12, Buchungsstelle 54150000**

Die Ortsgemeinde zahlt jährl.

- |                                     |           |
|-------------------------------------|-----------|
| • an den Kirchenchor Großkampenberg | 20,00 EUR |
| • an den Musikverein Großkampenberg | 40,00 EUR |
| • an den Musikförderkreis           | 15,00 EUR |

als Zuschuss.

Die Gemeinde Herzfeld gehört bei den genannten Vereinen zum Einzugsbereich. Wie wichtig diese Vereine in den kleinen Dörfern sind, zeigt die intakte Lebensgemeinschaft in den Dörfern, die zumindest teilweise auf die intensive Jugendarbeit in den Vereinen zurückzuführen ist.

Freiwillige Ausgaben sind bei unausgeglichenem Haushalt grundsätzlich nicht vereinbar. Nach dem Haushaltsrundsreiben vom 27.10.1995 wird klargestellt, dass es andererseits auch nicht vertretbar ist, sämtliche ehrenamtliche Aktivitäten auf der örtlichen Ebene durch Einstellung der Förderleistung der Kommunen zum Erliegen zu bringen. Der Gemeinderat ist daher der Auf-fassung, dass auch weiterhin ein angemessener Zuschuss gezahlt werden soll.

**Produkt/Leistung 36521 = Kindertagesstätte Lützkampen****Lfd. Nr. E 10, Buchungsstelle 52543000**

Die Ortsgemeinde Herzfeld gehört zum Einzugsbereich der Kindertagesstätte Lützkampen.

Die zum Einzugsbereich der Kindertagesstätte gehörenden Ortsgemeinden haben sich an den Kosten der Kindertagesstätte entsprechend den Vorschriften des Kindergartengesetzes bzw. der zwischen den beteiligten Ortsgemeinden abgeschlossenen Zweckvereinbarung entsprechend zu beteiligen.

**Produkt/Leistung = 36613 = Dorf- und Spielplatz****Lfd. Nr. E 2, Buchungsstelle 41510000**

Die gewährten Zuwendungen zum Bau des Dorf- und Spielplatzes werden entsprechend der Nutzungsdauer aufgelöst.

**Lfd. Nr. E 10, Buchungsstelle 52200000**

Da die Anschlussmöglichkeit des Dorf- und Spielplatzes an die öffentliche Entwässerungsanlage gegeben ist, muss ein wiederkehrender Beitrag gezahlt werden.

**Lfd. Nr. E 10, Buchungsstelle 52321000**

Auf der Grundstücksfläche sind turnusmäßig Unterhaltungsarbeiten auszuführen.

**Lfd. Nr. E 11, Buchungsstelle 53680000 und 53850000**

Die AHK der Spielgeräte werden entsprechend der Nutzungsdauer aufgelöst.



**Produkt/Leistung 42411 = Sportanlage Großkampenberg**

Lfd. Nr. E 10, Buchungsstelle 52543000

Die Ortsgemeinde Herzfeld gehört zum Einzugsbereich des Sportvereins Großkampenberg.

Die Ortsgemeinde Großkampenberg stellt dem Sportverein einen geeigneten Sportplatz zur Verfügung. Aufgrund vertraglicher Vereinbarungen unter den Ortsgemeinden beteiligen sich die Gemeinden an den nicht gedeckten Kosten.

**Produkt/Leistung 54111 = Gemeindestraßen**

Lfd. Nr. E 4, Buchungsstelle 43700000

Die in Vorjahren gewährten Beiträge zum Bau der Gemeindestraßen werden entsprechend der Nutzungsdauer aufgelöst.

Lfd. Nr. E 10, Buchungsstelle 52338000

Bei der Ortsgemeinde Herzfeld handelt es sich um eine kleine großräumige Gemeinde mit vielen Einzelgehöften. Dies hat zur Folge, dass die Ortsgemeinde Herzfeld ein großes Ortsstraßennetz zu unterhalten hat.

Neben den Straßenunterhaltungskosten fallen jährlich beachtliche Schneeräum- und Streukosten, bedingt durch die topographischen Lageverhältnisse des Ortes und des Ortsteiles und Höhenlage an.

Lfd. Nr. E 11, Buchungsstelle 53580000

Die AHK zum Bau der Gemeindestraßen werden entsprechend der Nutzungsdauer durch Abschreibungen aufgelöst.

**Produkt/Leistung 54112 = Straßenbeleuchtung**

Lfd. Nr. E 10, Buchungsstelle 52200000

Die Straßenbeleuchtung gehört zur allgemeinen Verkehrssicherungspflicht und in der Gemeinde sind nur die hiernach notwendigen Straßenlampen vorhanden.

Lfd. Nr. E 10, Buchungsstelle 52370000

Im Rahmen des Straßenbeleuchtungsvertrages wird die Straßenlampenunterhaltung vom Versorgungsträger durchgeführt.

Hierfür ist eine vertraglich vereinbarte Unterhaltungskostenpauschale an den Netzbetreiber zu zahlen.

**Produkt/Leistung 54113 = Buswarteallen**

Lfd. Nr. E 14, Buchungsstelle 56411000

In der Gemeinde ist eine Wartehalle vorhanden, für die eine Versicherung gegen Feuer und Sturm abgeschlossen ist. Hierfür ist ein jährlicher Versicherungsbeitrag zu zahlen.

**Produkt/Leistung 54150 = Konzessionsabgaben**Lfd. Nr. E 7, Buchungsstelle 46250000

Nach dem abgeschlossenen Konzessionsvertrag wird die Konzessionsabgabe gezahlt.

**Produkt/Leistung 55591 = Land- und Forstwirtschaftswege**Lfd. Nr. E 2, Buchungsstelle 41510000

Das Feld- und Waldwegenetz ist eine kostendeckende Einrichtung.

Kostendeckung ist jedoch nicht möglich, weil der in früheren Jahren von der Gemeinde aufgebrauchte Eigenanteil bis zur endgültigen Auflösung im Nachhinein von den Beitragspflichtigen bzw. der Jagdgenossenschaft an Beiträgen nicht erhoben werden kann.

Lfd. Nr. E 4, Buchungsstelle 43230000

Die Unterhaltungsaufwendungen an Feld- und Waldwegen (Lfd. Nr. 14, Buchungsstelle 52338000) werden voll von der Jagdgenossenschaft als sog. Beitragsersatz erstattet.

Damit bleibt die Erhebung von Beiträgen erspart, sofern kein Antrag zur Auszahlung des Reinerlöses gestellt wird.

Lfd. Nr. E 10, Buchungsstelle 52338000

Hier sind die voraussichtlich benötigten Aufwendungen zur Unterhaltung der Feld- und Waldwege veranschlagt.

Lfd. Nr. E 11, Buchungsstelle 53580000

Die AHK zum Bau der Wege des Wirtschaftswegenetzes werden entsprechend der Nutzungsdauer durch Abschreibungen aufgelöst.

**Produkt/Leistung 57312 = Dorfgemeinschaftshaus Leidenborn**

Die Ortsgemeinde Herzfeld ist Miteigentümerin (10 v. H.) am DGH in Leidenborn.

Lfd. Nr. E 2 und E 11, Buchungsstelle 41510000 und 53490000

Die in Vorjahren erhaltenen Zuweisungen sind anteilig entsprechend der Nutzungsdauer aufzulösen bzw. abzuschreiben.

Lfd. Nr. E 6, Buchungsstelle 442430000

In den letzten Jahren wurde Überschüsse bei Produkt „DGH Leidenborn“ erwirtschaftet.

Dieser Überschuss steht entsprechend dem Beteiligungsverhältnis der Ortsgemeinde Herzfeld zu.

**Produkt/Leistung 61112 = Gemeindesteuern**

Lfd. Nr. E 1, Buchungsstelle 40110000,  
Lfd. Nr. E 1, Buchungsstelle 40120000,  
Lfd. Nr. E 1, Buchungsstelle 40130000 und  
Lfd. Nr. E 1, Buchungsstelle 40330000

Die Gemeinde besitzt die Steuerhoheit für die Erhebung der Grund-, Gewerbe- und Hundesteuer.

Die Steuersätze für die Gemeindesteuern werden wie folgt festgesetzt:

	<b>2022</b>	<b>2023</b>
Grundsteuer A	500 v.H.	500 v.H.
Grundsteuer B	500 v.H.	500 v.H.
Gewerbsteuer	380 v.H.	380 v.H.

Die Hundesteuer beträgt für Hunde, die innerhalb des Gemeindegebietes gehalten werden:

für den ersten Hund	31,00 EUR	31,00 EUR
für den zweiten Hund	62,00 EUR	62,00 EUR
für jeden weiteren Hund	77,00 EUR	77,00 EUR

**Produkt/Leistung 61113 = Gemeindeanteil an der Einkommensteuer**

Lfd. Nr. E 1, Buchungsstelle 40210000

Die Ortsgemeinde wird am Gesamtaufkommen der Einkommensteuer beteiligt.

**Produkt/Leistung 61114 = Gemeindeanteil an der Umsatzsteuer**

Lfd. Nr. E 1, Buchungsstelle 40220000

Die Ortsgemeinde wird am Aufkommen der Umsatzsteuer beteiligt.

**Produkt/Leistung 61131 = Schlüsselzuweisung**

Lfd. Nr. E 2, Buchungsstelle 41111000

Die Gemeinde erhält Schlüsselzuweisung A nach dem Landesfinanzausgleichsgesetz (LFAG).

**Produkt/Leistung 61132 = sonstige allg. Zuweisungen****Lfd. Nr. E 2, Buchungsstelle 41451000**

Mit der 3. Fortschreibung des Flächennutzungsplanes, Teilbereich Windenergie, wurden in den Ortsgemeinden Großkampfenberg, Lünebach, Lichtenborn und Kinzenburg neue Sondergebietsflächen für Windenergie ausgewiesen.

Auf diese Flächen konnten zwischenzeitlich durch die Fa. ABO Wind insgesamt 9 neue Windkraftanlagen errichtet werden. (Vestats 3,6 MW mit einer Nabenhöhe von 149 m und einer Rotorlänge von 65 m).

Wegen der hohen Raumbedeutung von möglichen neuen Windkraftanlagen, dem Eingriff in das Landschaftsbild, der über die eigenen Gemarkungsgrenzen hinauswirkt, erklären sich die beteiligten Ortsgemeinden dazu bereit, von dem gemeindlichen Anteil des Nutzungsentgeltes neuer Windkraftanlagen ein Drittel an einen Solidarfond auf Ebene der Verbandsgemeinde Arzfeld abzugeben.

Der Solidarfond soll auf die übrigen Ortsgemeinden ohne neue Windkraftvorrangflächen aufgeteilt werden, um so einen Ausgleich zu schaffen.

Der Anteil der Ortsgemeinde Herzfeld errechnet sich aus dem festen Sockelbetrag in Höhe von 500,00 EUR zuzüglich eines weiteren errechneten Betrages nach der Einwohnerzahl.

**Windkraft VG Arzfeld****Solidarpakt**

		Zeitraum 2017 - 2018			ab 2019		
teilnehmende Ortsgemeinden	HWS 31.12.18	Sockelbetrag €	Einw.- Anteil	Summe €	Sockelbetrag €	Einw.- Anteil	Summe €
Herzfeld	42	500,00 €	61,86 €	561,86 €	500,00 €	110,46 €	610,46 €

**Produkt/Leistung 61154 = Kreisumlage****Lfd. Nr. E 12, Buchungsstelle 54420000**

Nach § 25 Landesfinanzausgleichsgesetz (LFAG) hat die Gemeinde eine Umlage an den Landkreis zu zahlen.

Der Umlagesatz beläuft sich z. Zt. auf 42 v. H.

**Produkt/Leistung 61155 = Verbandsgemeindeumlage****Lfd. Nr. E 12, Buchungsstelle 54420000**

Nach § 26 Landesfinanzausgleichsgesetz (LFAG) hat die Gemeinde eine Umlage an die Verbandsgemeinde zu zahlen.

**Produkt/Leistung 61161 = Gewerbesteuerumlage**

Lfd. Nr. E 12, Buchungsstelle 54310000

Vom Ist-Aufkommen an Gewerbesteuern ist eine Umlage an das Land zu zahlen.

**Produkt/Leistung 61171 = Ausgleichsleistungen**

Lfd. Nr. E 1, Buchungsstelle 40521000

Nach § 21 Landesfinanzausgleichsgesetz (LFAG) zahlt das Land jährlich einen Betrag für die Belastungen aus der Neuregelung des Familienleistungsausgleichs.

**Produkt/Leistung 61221 = Zinsen Darlehen**

Lfd. Nr. E 18, Buchungsstelle 57510000

Es bestehen noch für mehrere Darlehen Rückzahlungsverpflichtungen.  
Siehe hierzu beiliegenden Schuldennachweis.

Bis zur endgültigen Tilgung sind entsprechende Zinsen zu zahlen.

**Produkt/Leistung 61223 = Kassenkreditzinsen**

Lfd. Nr. E 18, Buchungsstelle 57430000

Zur Liquidität der Verbandsgemeindekasse (Einheitskasse) müssen Kassenkredite in Anspruch genommen werden. Entsprechend der finanziellen Lage muss die Gemeinde die entstandenen Zinsen der Verbandsgemeindekasse erstatten.

**Produkt/Leistung 61226 = Liquiditätssicherung (Kassenkredite)**

Nach § 68/4 GemO bildet die Kasse der Verbandsgemeinde mit den Kassen der Ortsgemeinden eine einheitliche Kasse (**Einheitskasse**).

Kredite zur Liquiditätssicherung können **nur von der Verbandsgemeinde** aufgenommen werden.

Zur finanziellen Bewältigung des laufenden Geschäftsablaufes (Saldo der ordentlichen Ein- und Auszahlungen) sowie die Auszahlung der vertragsmäßigen Tilgungsleistungen ist die Ortsgemeinde auf die Kassenkredite im Rahmen der Einheitskasse angewiesen.

<b>Stand der Kassenkredite zur Liquiditätssicherung zum 31.12.2020</b>	<b>- 10.151,67 EUR</b>
Voraussichtlicher Fehlbedarf 2021	- 3.505,00 EUR
Voraussichtlicher Fehlbedarf 2022	- 2.900,00 EUR
Voraussichtlicher Fehlbedarf 2023	- 2.755,00 EUR

**Produkt/Leistung 61231= Schuldendiensthilfe der Jagdgenossenschaft**

Lfd. Nr. E 2, Buchungsstelle 41890000

Für die Investitionsmaßnahme „Wiederherstellung des Wirtschaftsweges im Bereich des Durchlasses Primmerbach“ hat die Jagdgenossenschaft Herzfeld sich bereiterklärt, den anfallenden Schuldendienst zu übernehmen.

**Produkt/Leistung 61233= Kommunalen Entschuldungsfonds RLP**

Lfd. Nr. E 2, Buchungsstelle 41320000

Die Ortsgemeinde nimmt am Kommunalen Entschuldungsfonds Rheinland-Pfalz teil.



# Produkthaushalt 2022 / 2023

Gemeinde: 12 Ortsgemeinde Herzfeld

39 von 81

Datum: 27.10.2021

Uhrzeit: 10:10:02

Haupt-Produktbereich	1	Zentrale Verwaltung
Produktbereich	11	Innere Verwaltung
Produktgruppe	111	Verwaltungssteuerung
Produkt	1112	Zentrale Steuerung, Controlling
Leistung	11121	Zentrale Steuerung

Teilergebnishaushalt								
Nr.	Ertrags- und Aufwandsarten	Ergebnis 2020	Plan 2021	Plan 2022	Plan 2023	Plan 2024	Plan 2025	Plan 2026
E 8	= Summe der laufenden Erträge aus Verwaltungstätigkeit	0,00	0	0	0	0	0	0
E 14	- Sonstige laufenden Aufwendungen	261,38	500	600	450	450	450	450
	56140000 Aufwendungen für allgemeine Betreuung der Bediensteten	17,16	50	50	50	50	50	50
	Unfallkasse							
	56310000 Büromaterial	47,08	125	125	125	125	125	125
	56410000 Versicherungsbeiträge	169,59	200	200	200	200	200	200
	56430000 Beitrag GSTB	20,24	25	25	25	25	25	25
	Mitgliedsbeitrag GSTB							
	56930000 Repräsentationen 2022	7,31	100	200	50	50	50	50
	1 x Gold. Hochzeit							
	2 x 80 Jahre							
	1 x 85 Jahre							
E 15	= Summe der laufenden Aufwendungen aus Verwaltungstätigkeit	261,38	500	600	450	450	450	450
E 16	= Laufendes Ergebnis aus Verwaltungstätigkeit	-261,38	-500	-600	-450	-450	-450	-450
E 20	= Ordentliches Ergebnis	-261,38	-500	-600	-450	-450	-450	-450
E 23	= Jahresergebnis (Jahresüberschuss / Jahresfehlbetrag) des Teilhaushalts	-261,38	-500	-600	-450	-450	-450	-450

Teilfinanzhaushalt								
Nr.	Ein- und Auszahlungsarten	Ergebnis 2020	Plan 2021	Plan 2022	Plan 2023	Plan 2024	Plan 2025	Plan 2026
F 23	Summe der ordentlichen und außerordentlichen Ein- und Auszahlungen	-261,38	-500	-600	-450	-450	-450	-450
F 34	= Finanzmittelüberschuss /-fehlbetrag des Teilhaushalts	-261,38	-500	-600	-450	-450	-450	-450



# Produkthaushalt 2022 / 2023

Gemeinde: 12 Ortsgemeinde Herzfeld

40 von 81

Datum: 27.10.2021

Uhrzeit: 10:10:02

Haupt-Produktbereich	1	Zentrale Verwaltung
Produktbereich	11	Innere Verwaltung
Produktgruppe	111	Verwaltungssteuerung
Produkt	1114	Gremien
Leistung	11141	Angelegenheiten des Rates und Ausschüsse

		Teilergebnishaushalt						
Nr.	Ertrags- und Aufwandsarten	Ergebnis 2020	Plan 2021	Plan 2022	Plan 2023	Plan 2024	Plan 2025	Plan 2026
E 9	- Personal- und Versorgungsaufwendungen	4.894,62	5.440	5.440	5.440	5.440	5.440	5.440
	50110000 Bürgermeister	3.961,62	4.440	4.440	4.440	4.440	4.440	4.440
	51700000 Zuführungen zu Ehrensoldrückstellungen Ehrensold	933,00	1.000	1.000	1.000	1.000	1.000	1.000
E 15	= Summe der laufenden Aufwendungen aus Verwaltungstätigkeit	4.894,62	5.440	5.440	5.440	5.440	5.440	5.440
E 16	= Laufendes Ergebnis aus Verwaltungstätigkeit	-4.894,62	-5.440	-5.440	-5.440	-5.440	-5.440	-5.440
E 20	= Ordentliches Ergebnis	-4.894,62	-5.440	-5.440	-5.440	-5.440	-5.440	-5.440
E 23	= Jahresergebnis (Jahresüberschuss / Jahresfehlbetrag) des Teilhaushalts	-4.894,62	-5.440	-5.440	-5.440	-5.440	-5.440	-5.440

		Teilfinanzhaushalt						
Nr.	Ein- und Auszahlungsarten	Ergebnis 2020	Plan 2021	Plan 2022	Plan 2023	Plan 2024	Plan 2025	Plan 2026
F 23	Summe der ordentlichen und außerordentlichen Ein- und Auszahlungen	-3.961,62	-4.440	-4.440	-4.440	-4.440	-4.440	-4.440
F 34	= Finanzmittelüberschuss /-fehlbetrag des Teilhaushalts	-3.961,62	-4.440	-4.440	-4.440	-4.440	-4.440	-4.440





# Produkthaushalt 2022 / 2023

Gemeinde: 12 Ortsgemeinde Herzfeld

41 von 81

Datum: 27.10.2021

Uhrzeit: 10:10:02

Haupt-Produktbereich	1	Zentrale Verwaltung
Produktbereich	11	Innere Verwaltung
Produktgruppe	114	Zentrale Dienste
Produkt	1142	Liegenschaften
Leistung	11421	Unbebaute Grundstücke

Teilergebnishaushalt								
Nr.	Ertrags- und Aufwandsarten	Ergebnis 2020	Plan 2021	Plan 2022	Plan 2023	Plan 2024	Plan 2025	Plan 2026
E 10	- Aufwendungen für Sach- und Dienstleistungen	75,00	0	0	0	0	0	0
	52440000 Aufwendungen Aktion saubere Landschaft	75,00	0	0	0	0	0	0
E 15	= Summe der laufenden Aufwendungen aus Verwaltungstätigkeit	75,00	0	0	0	0	0	0
E 16	= Laufendes Ergebnis aus Verwaltungstätigkeit	-75,00	0	0	0	0	0	0
E 20	= Ordentliches Ergebnis	-75,00	0	0	0	0	0	0
E 23	= Jahresergebnis (Jahresüberschuss / Jahresfehlbetrag) des Teilhaushalts	-75,00	0	0	0	0	0	0

Teilfinanzhaushalt								
Nr.	Ein- und Auszahlungsarten	Ergebnis 2020	Plan 2021	Plan 2022	Plan 2023	Plan 2024	Plan 2025	Plan 2026
F 23	Summe der ordentlichen und außerordentlichen Ein- und Auszahlungen	-75,00	0	0	0	0	0	0
F 34	= Finanzmittelüberschuss /-fehlbetrag des Teilhaushalts	-75,00	0	0	0	0	0	0



# Produkthaushalt 2022 / 2023

Gemeinde: 12 Ortsgemeinde Herzfeld

42 von 81

Datum: 27.10.2021

Uhrzeit: 10:10:02

Haupt-Produktbereich	2	Schule und Kultur
Produktbereich	26	Theater, Musikpflege, Musikschulen
Produktgruppe	262	Musikpflege (ohne Musikschulen)
Produkt	2622	Förderung der Musikpflege
Leistung	26220	Musikpflege

		Teilergebnishaushalt						
Nr.	Ertrags- und Aufwandsarten	Ergebnis 2020	Plan 2021	Plan 2022	Plan 2023	Plan 2024	Plan 2025	Plan 2026
E 12	- Zuwendungen, Umlagen und sonstige Transferaufwendungen <i>54150000 an den privaten Bereich Musikverein Großkampfenberg, Musikförderkreis Leidenborn, Kirchchor Großkampfenberg</i>	75,00	75	75	75	75	75	75
E 15	= Summe der laufenden Aufwendungen aus Verwaltungstätigkeit	75,00	75	75	75	75	75	75
E 16	= Laufendes Ergebnis aus Verwaltungstätigkeit	-75,00	-75	-75	-75	-75	-75	-75
E 20	= Ordentliches Ergebnis	-75,00	-75	-75	-75	-75	-75	-75
E 23	= Jahresergebnis (Jahresüberschuss / Jahresfehlbetrag) des Teilhaushalts	-75,00	-75	-75	-75	-75	-75	-75

		Teilfinanzhaushalt						
Nr.	Ein- und Auszahlungsarten	Ergebnis 2020	Plan 2021	Plan 2022	Plan 2023	Plan 2024	Plan 2025	Plan 2026
F 23	Summe der ordentlichen und außerordentlichen Ein- und Auszahlungen	-75,00	-75	-75	-75	-75	-75	-75
F 34	= Finanzmittelüberschuss /-fehlbetrag des Teilhaushalts	-75,00	-75	-75	-75	-75	-75	-75



# Produkthaushalt 2022 / 2023

Gemeinde: 12 Ortsgemeinde Herzfeld

43 von 81

Datum: 27.10.2021

Uhrzeit: 10:10:02

Haupt-Produktbereich	3	Soziales und Jugend
Produktbereich	36	Kinder-, Jugend- und Familienhilfe
Produktgruppe	365	Tageseinrichtungen für Kinder
Produkt	3652	Kindertagesstätten, Kindergärten, Spiel- und Lernstuben
Leistung	36521	Kindertagesstätte Lützkampen

Teilergebnishaushalt								
Nr.	Ertrags- und Aufwandsarten	Ergebnis 2020	Plan 2021	Plan 2022	Plan 2023	Plan 2024	Plan 2025	Plan 2026
E 8	= Summe der laufenden Erträge aus Verwaltungstätigkeit	0,00	0	0	0	0	0	0
E 10	- Aufwendungen für Sach- und Dienstleistungen <i>52543000 an Gemeinden und Gemeindeverbände</i>	990,39 990,39	2.300 2.300	2.300 2.300	2.400 2.400	2.400 2.400	2.400 2.400	2.400 2.400
E 15	= Summe der laufenden Aufwendungen aus Verwaltungstätigkeit	990,39	2.300	2.300	2.400	2.400	2.400	2.400
E 16	= Laufendes Ergebnis aus Verwaltungstätigkeit	-990,39	-2.300	-2.300	-2.400	-2.400	-2.400	-2.400
E 20	= Ordentliches Ergebnis	-990,39	-2.300	-2.300	-2.400	-2.400	-2.400	-2.400
E 23	= Jahresergebnis (Jahresüberschuss / Jahresfehlbetrag) des Teilhaushalts	-990,39	-2.300	-2.300	-2.400	-2.400	-2.400	-2.400

Teilfinanzhaushalt								
Nr.	Ein- und Auszahlungsarten	Ergebnis 2020	Plan 2021	Plan 2022	Plan 2023	Plan 2024	Plan 2025	Plan 2026
F 23	Summe der ordentlichen und außerordentlichen Ein- und Auszahlungen	-1.343,90	-2.300	-2.300	-2.400	-2.400	-2.400	-2.400
F 34	= Finanzmittelüberschuss /-fehlbetrag des Teilhaushalts	-1.343,90	-2.300	-2.300	-2.400	-2.400	-2.400	-2.400



# Produkthaushalt 2022 / 2023

Gemeinde: 12 Ortsgemeinde Herzfeld

44 von 81

Datum: 27.10.2021

Uhrzeit: 10:10:02

Haupt-Produktbereich	3	Soziales und Jugend
Produktbereich	36	Kinder-, Jugend- und Familienhilfe
Produktgruppe	366	Einrichtungen der Jugendarbeit
Produkt	3661	Einrichtungen der Jugendarbeit
Leistung	36613	Dorf- und Spielplatz

Teilergebnishaushalt								
Nr.	Ertrags- und Aufwandsarten	Ergebnis 2020	Plan 2021	Plan 2022	Plan 2023	Plan 2024	Plan 2025	Plan 2026
E 2	+ Zuwendungen, allgemeine Umlagen und sonstige Transfererträge <i>41510000 Sonderposten aus Zuwendungen</i>	80,00	80	80	26	0	0	0
E 8	= Summe der laufenden Erträge aus Verwaltungstätigkeit	80,00	80	80	26	0	0	0
E 10	- Aufwendungen für Sach- und Dienstleistungen <i>52200000 Aufwendungen für Energie / Wasser / Abwasser / Abfall</i> <i>52321000 Grundstücke</i>	95,97 24,05 71,92	125 25 100	130 30 100	130 30 100	130 30 100	130 30 100	130 30 100
E 11	- Abschreibungen <i>53850000 Betriebs- und Geschäftsausstattung</i>	80,00 80,00	80 80	80 80	26 26	0 0	0 0	0 0
E 15	= Summe der laufenden Aufwendungen aus Verwaltungstätigkeit	175,97	205	210	156	130	130	130
E 16	= Laufendes Ergebnis aus Verwaltungstätigkeit	-95,97	-125	-130	-130	-130	-130	-130
E 20	= Ordentliches Ergebnis	-95,97	-125	-130	-130	-130	-130	-130
E 23	= Jahresergebnis (Jahresüberschuss / Jahresfehlbetrag) des Teilhaushalts	-95,97	-125	-130	-130	-130	-130	-130

Teilfinanzhaushalt								
Nr.	Ein- und Auszahlungsarten	Ergebnis 2020	Plan 2021	Plan 2022	Plan 2023	Plan 2024	Plan 2025	Plan 2026
F 23	Summe der ordentlichen und außerordentlichen Ein- und Auszahlungen	-95,97	-125	-130	-130	-130	-130	-130
F 27	= Summe der Einzahlungen aus Investitionstätigkeit	0,00	0	0	0	0	0	0
F 32	- Summe der Auszahlungen aus Investitionstätigkeit	0,00	0	0	0	0	0	0
F 33	= Saldo der Ein- und Auszahlungen aus Investitionstätigkeit	0,00	0	0	0	0	0	0
F 34	= Finanzmittelüberschuss /-fehlbetrag des Teilhaushalts	-95,97	-125	-130	-130	-130	-130	-130



# Produkthaushalt 2022 / 2023

Gemeinde: 12 Ortsgemeinde Herzfeld

45 von 81

Datum: 27.10.2021

Uhrzeit: 10:10:02

Haupt-Produktbereich	4	Gesundheit und Sport
Produktbereich	42	Sportförderung
Produktgruppe	424	Sportstätten und Bäder (ohne Sporteinrichtungen der Schulen und der Einrichtungen, die Teile eines K
Produkt	4241	Kommunale Sportstätten und Bäder
Leistung	42411	Sportanlage Großkampenberg

Teilergebnishaushalt								
Nr.	Ertrags- und Aufwandsarten	Ergebnis 2020	Plan 2021	Plan 2022	Plan 2023	Plan 2024	Plan 2025	Plan 2026
E 10	- Aufwendungen für Sach- und Dienstleistungen <i>52543000 an Gemeinden und Gemeindeverbände</i>	291,05	350	350	350	350	350	350
E 15	= Summe der laufenden Aufwendungen aus Verwaltungstätigkeit	291,05	350	350	350	350	350	350
E 16	= Laufendes Ergebnis aus Verwaltungstätigkeit	-291,05	-350	-350	-350	-350	-350	-350
E 20	= Ordentliches Ergebnis	-291,05	-350	-350	-350	-350	-350	-350
E 23	= Jahresergebnis (Jahresüberschuss / Jahresfehlbetrag) des Teilhaushalts	-291,05	-350	-350	-350	-350	-350	-350

Teilfinanzhaushalt								
Nr.	Ein- und Auszahlungsarten	Ergebnis 2020	Plan 2021	Plan 2022	Plan 2023	Plan 2024	Plan 2025	Plan 2026
F 23	Summe der ordentlichen und außerordentlichen Ein- und Auszahlungen	-291,05	-350	-350	-350	-350	-350	-350
F 34	= Finanzmittelüberschuss /-fehlbetrag des Teilhaushalts	-291,05	-350	-350	-350	-350	-350	-350



# Produkthaushalt 2022 / 2023

Gemeinde: 12 Ortsgemeinde Herzfeld

46 von 81

Datum: 27.10.2021

Uhrzeit: 10:10:02

Haupt-Produktbereich	5	Gestaltung Umwelt
Produktbereich	54	Verkehrsflächen und -anlagen, ÖPNV
Produktgruppe	541	Gemeindestraßen
Produkt	5411	Gemeindestraßen
Leistung	54111	Gemeindestraßen

Teilergebnishaushalt								
Nr.	Ertrags- und Aufwandsarten	Ergebnis 2020	Plan 2021	Plan 2022	Plan 2023	Plan 2024	Plan 2025	Plan 2026
E 4	+ Öffentlich-rechtliche Leistungsentgelte	170,00	170	170	170	170	170	170
	43700000 Erträge aus der Auflösung von Sonderposten für Beiträge und ähnliche Entgelte	170,00	170	170	170	170	170	170
<b>E 8</b>	<b>= Summe der laufenden Erträge aus Verwaltungstätigkeit</b>	<b>170,00</b>	<b>170</b>	<b>170</b>	<b>170</b>	<b>170</b>	<b>170</b>	<b>170</b>
E 10	- Aufwendungen für Sach- und Dienstleistungen	281,15	700	700	700	700	700	700
	52338000 Straßen, Wege, Plätze und Verkehrslenkungsanlagen	281,15	700	700	700	700	700	700
E 11	- Abschreibungen	170,00	170	170	170	170	170	170
	53580000 Straßen, Wege, Plätze und Verkehrslenkungsanlagen	170,00	170	170	170	170	170	170
<b>E 15</b>	<b>= Summe der laufenden Aufwendungen aus Verwaltungstätigkeit</b>	<b>451,15</b>	<b>870</b>	<b>870</b>	<b>870</b>	<b>870</b>	<b>870</b>	<b>870</b>
<b>E 16</b>	<b>= Laufendes Ergebnis aus Verwaltungstätigkeit</b>	<b>-281,15</b>	<b>-700</b>	<b>-700</b>	<b>-700</b>	<b>-700</b>	<b>-700</b>	<b>-700</b>
<b>E 20</b>	<b>= Ordentliches Ergebnis</b>	<b>-281,15</b>	<b>-700</b>	<b>-700</b>	<b>-700</b>	<b>-700</b>	<b>-700</b>	<b>-700</b>
<b>E 23</b>	<b>= Jahresergebnis (Jahresüberschuss / Jahresfehlbetrag) des Teilhaushalts</b>	<b>-281,15</b>	<b>-700</b>	<b>-700</b>	<b>-700</b>	<b>-700</b>	<b>-700</b>	<b>-700</b>

Teilfinanzhaushalt								
Nr.	Ein- und Auszahlungsarten	Ergebnis 2020	Plan 2021	Plan 2022	Plan 2023	Plan 2024	Plan 2025	Plan 2026
<b>F 23</b>	<b>Summe der ordentlichen und außerordentlichen Ein- und Auszahlungen</b>	<b>-281,15</b>	<b>-700</b>	<b>-700</b>	<b>-700</b>	<b>-700</b>	<b>-700</b>	<b>-700</b>
<b>F 34</b>	<b>= Finanzmittelüberschuss /-fehlbetrag des Teilhaushalts</b>	<b>-281,15</b>	<b>-700</b>	<b>-700</b>	<b>-700</b>	<b>-700</b>	<b>-700</b>	<b>-700</b>



# Produkthaushalt 2022 / 2023

Gemeinde: 12 Ortsgemeinde Herzfeld

47 von 81

Datum: 27.10.2021

Uhrzeit: 10:10:02

Haupt-Produktbereich	5	Gestaltung Umwelt
Produktbereich	54	Verkehrsflächen und -anlagen, ÖPNV
Produktgruppe	541	Gemeindestraßen
Produkt	5411	Gemeindestraßen
Leistung	54112	Straßenbeleuchtung

		Teilergebnishaushalt						
Nr.	Ertrags- und Aufwandsarten	Ergebnis 2020	Plan 2021	Plan 2022	Plan 2023	Plan 2024	Plan 2025	Plan 2026
E 10	- Aufwendungen für Sach- und Dienstleistungen	501,90	1.050	1.050	1.050	1.050	1.050	1.050
	52200000 Aufwendungen für Energie / Wasser / Abwasser / Abfall	360,15	900	900	900	900	900	900
	52370000 Unterhaltung der Betriebs- und Geschäftsausstattung	141,75	150	150	150	150	150	150
E 15	= Summe der laufenden Aufwendungen aus Verwaltungstätigkeit	501,90	1.050	1.050	1.050	1.050	1.050	1.050
E 16	= Laufendes Ergebnis aus Verwaltungstätigkeit	-501,90	-1.050	-1.050	-1.050	-1.050	-1.050	-1.050
E 20	= Ordentliches Ergebnis	-501,90	-1.050	-1.050	-1.050	-1.050	-1.050	-1.050
E 23	= Jahresergebnis (Jahresüberschuss / Jahresfehlbetrag) des Teilhaushalts	-501,90	-1.050	-1.050	-1.050	-1.050	-1.050	-1.050

		Teilfinanzhaushalt						
Nr.	Ein- und Auszahlungsarten	Ergebnis 2020	Plan 2021	Plan 2022	Plan 2023	Plan 2024	Plan 2025	Plan 2026
F 23	Summe der ordentlichen und außerordentlichen Ein- und Auszahlungen	-501,90	-1.050	-1.050	-1.050	-1.050	-1.050	-1.050
F 34	= Finanzmittelüberschuss /-fehlbetrag des Teilhaushalts	-501,90	-1.050	-1.050	-1.050	-1.050	-1.050	-1.050



# Produkthaushalt 2022 / 2023

Gemeinde: 12 Ortsgemeinde Herzfeld

48 von 81

Datum: 27.10.2021

Uhrzeit: 10:10:02

Haupt-Produktbereich	5	Gestaltung Umwelt
Produktbereich	54	Verkehrsflächen und -anlagen, ÖPNV
Produktgruppe	541	Gemeindestraßen
Produkt	5411	Gemeindestraßen
Leistung	54113	Buswartehallen

Teilergebnishaushalt								
Nr.	Ertrags- und Aufwandsarten	Ergebnis 2020	Plan 2021	Plan 2022	Plan 2023	Plan 2024	Plan 2025	Plan 2026
E 14	- Sonstige laufenden Aufwendungen	49,29	50	55	55	55	55	55
	56411000 Gebäudeversicherungen	49,29	50	55	55	55	55	55
E 15	= Summe der laufenden Aufwendungen aus Verwaltungstätigkeit	49,29	50	55	55	55	55	55
E 16	= Laufendes Ergebnis aus Verwaltungstätigkeit	-49,29	-50	-55	-55	-55	-55	-55
E 20	= Ordentliches Ergebnis	-49,29	-50	-55	-55	-55	-55	-55
E 23	= Jahresergebnis (Jahresüberschuss / Jahresfehlbetrag) des Teilhaushalts	-49,29	-50	-55	-55	-55	-55	-55

Teilfinanzhaushalt								
Nr.	Ein- und Auszahlungsarten	Ergebnis 2020	Plan 2021	Plan 2022	Plan 2023	Plan 2024	Plan 2025	Plan 2026
F 23	Summe der ordentlichen und außerordentlichen Ein- und Auszahlungen	-49,29	-50	-55	-55	-55	-55	-55
F 34	= Finanzmittelüberschuss /-fehlbetrag des Teilhaushalts	-49,29	-50	-55	-55	-55	-55	-55





# Produkthaushalt 2022 / 2023

Gemeinde: 12 Ortsgemeinde Herzfeld

49 von 81

Datum: 27.10.2021

Uhrzeit: 10:10:02

Haupt-Produktbereich	5	Gestaltung Umwelt
Produktbereich	54	Verkehrsflächen und -anlagen, ÖPNV
Produktgruppe	541	Gemeindestraßen
Produkt	5415	Konzessionsabgaben
Leistung	54150	Konzessionsabgaben

Teilergebnishaushalt								
Nr.	Ertrags- und Aufwandsarten	Ergebnis 2020	Plan 2021	Plan 2022	Plan 2023	Plan 2024	Plan 2025	Plan 2026
E 7	+ Sonstige laufende Erträge	2.469,40	2.600	2.600	2.600	2.600	2.600	2.600
	46250000 Konzessionsabgaben	2.469,40	2.600	2.600	2.600	2.600	2.600	2.600
E 8	= Summe der laufenden Erträge aus Verwaltungstätigkeit	2.469,40	2.600	2.600	2.600	2.600	2.600	2.600
E 16	= Laufendes Ergebnis aus Verwaltungstätigkeit	2.469,40	2.600	2.600	2.600	2.600	2.600	2.600
E 20	= Ordentliches Ergebnis	2.469,40	2.600	2.600	2.600	2.600	2.600	2.600
E 23	= Jahresergebnis (Jahresüberschuss / Jahresfehlbetrag) des Teilhaushalts	2.469,40	2.600	2.600	2.600	2.600	2.600	2.600

Teilfinanzhaushalt								
Nr.	Ein- und Auszahlungsarten	Ergebnis 2020	Plan 2021	Plan 2022	Plan 2023	Plan 2024	Plan 2025	Plan 2026
F 23	Summe der ordentlichen und außerordentlichen Ein- und Auszahlungen	2.469,40	2.600	2.600	2.600	2.600	2.600	2.600
F 34	= Finanzmittelüberschuss /-fehlbetrag des Teilhaushalts	2.469,40	2.600	2.600	2.600	2.600	2.600	2.600



# Produkthaushalt 2022 / 2023

Gemeinde: 12 Ortsgemeinde Herzfeld

50 von 81

Datum: 27.10.2021

Uhrzeit: 10:10:02

Haupt-Produktbereich	5	Gestaltung Umwelt
Produktbereich	55	Natur- und Landschaftspflege
Produktgruppe	555	Land- und Forstwirtschaft, Weinbau
Produkt	5559	Feldwege, Landwirtschaftswege, Wirtschaftswege
Leistung	55591	Land- und Forstwirtschaftswege

Teilergebnishaushalt								
Nr.	Ertrags- und Aufwandsarten	Ergebnis 2020	Plan 2021	Plan 2022	Plan 2023	Plan 2024	Plan 2025	Plan 2026
E 2	+ Zuwendungen, allgemeine Umlagen und sonstige Transfererträge <i>41510000 Sonderposten aus Zuwendungen</i>	2.153,00	2.153	2.153	2.153	2.153	2.153	2.153
E 4	+ Öffentlich-rechtliche Leistungsentgelte <i>43230000 Entgelte für die Unterhaltung von Straßen, Wirtschaftswegen u.a. öffentlichen Einrichtungen</i>	491,88	1.250	1.250	1.250	1.250	1.250	1.250
E 8	= Summe der laufenden Erträge aus Verwaltungstätigkeit	2.644,88	3.403	3.403	3.403	3.403	3.403	3.403
E 10	- Aufwendungen für Sach- und Dienstleistungen <i>52338000 Straßen, Wege, Plätze und Verkehrslenkungsanlagen</i>	491,88	1.250	1.250	1.250	1.250	1.250	1.250
E 11	- Abschreibungen <i>53580000 Straßen, Wege, Plätze und Verkehrslenkungsanlagen</i>	2.458,00	2.455	2.370	2.370	2.370	2.370	2.370
E 15	= Summe der laufenden Aufwendungen aus Verwaltungstätigkeit	2.949,88	3.705	3.620	3.620	3.620	3.620	3.620
E 16	= Laufendes Ergebnis aus Verwaltungstätigkeit	-305,00	-302	-217	-217	-217	-217	-217
E 20	= Ordentliches Ergebnis	-305,00	-302	-217	-217	-217	-217	-217
E 23	= Jahresergebnis (Jahresüberschuss / Jahresfehlbetrag) des Teilhaushalts	-305,00	-302	-217	-217	-217	-217	-217

Teilfinanzhaushalt								
Nr.	Ein- und Auszahlungsarten	Ergebnis 2020	Plan 2021	Plan 2022	Plan 2023	Plan 2024	Plan 2025	Plan 2026
F 23	Summe der ordentlichen und außerordentlichen Ein- und Auszahlungen	2.808,12	0	0	0	0	0	0
F 27	= Summe der Einzahlungen aus Investitionstätigkeit	0,00	0	0	0	0	0	0
F 29	- Auszahlungen für Sachanlagen <i>78590000 Auszahlungen für Anlagen im Bau und für geleistete Anzahlungen</i>	3.387,00	0	0	0	0	0	0
F 32	= Summe der Auszahlungen aus Investitionstätigkeit	3.387,00	0	0	0	0	0	0
F 33	= Saldo der Ein- und Auszahlungen aus Investitionstätigkeit	-3.387,00	0	0	0	0	0	0
F 34	= Finanzmittelüberschuss /-fehlbetrag des Teilhaushalts	-578,88	0	0	0	0	0	0

Teilfinanzhaushalt (Investitionen)								
Nr.	Ein- und Auszahlungsarten	Ergebnis 2020	Plan 2021	Plan 2022	Plan 2023	Plan 2024	Plan 2025	Plan 2026
	Summe der Auszahlungen aus Investitionstätigkeit <i>78590000 Auszahlungen für Anlagen im Bau und für geleistete Anzahlungen</i>	3.387,00	0	0	0	0	0	0
	darunter:							
	Saldo der Ein- und Auszahlungen aus Investitionstätigkeit	-3.387,00	0	0	0	0	0	0



# Produkthaushalt 2022 / 2023

Gemeinde: 12 Ortsgemeinde Herzfeld

51 von 81

Datum: 27.10.2021

Uhrzeit: 10:10:02

Haupt-Produktbereich	5	Gestaltung Umwelt
Produktbereich	57	Wirtschaft und Tourismus
Produktgruppe	573	Allgemeine Einrichtungen und Unternehmen
Produkt	5731	Kommunale allgemeine Einrichtungen und Unternehmen
Leistung	57312	Dorfgemeinschaftshaus Leidenborn -Anteil-

Teilergebnishaushalt								
Nr.	Ertrags- und Aufwandsarten	Ergebnis 2020	Plan 2021	Plan 2022	Plan 2023	Plan 2024	Plan 2025	Plan 2026
E 2	+ Zuwendungen, allgemeine Umlagen und sonstige Transfererträge 41510000 Sonderposten aus Zuwendungen	136,00	136	136	136	136	136	136
E 6	+ Kostenerstattungen und Kostenumlagen 44243000 von Gemeinden und Gemeindeverbänden	80,52	150	150	150	150	150	150
E 8	= Summe der laufenden Erträge aus Verwaltungstätigkeit	216,52	286	286	286	286	286	286
E 11	- Abschreibungen 53490000 mit sonstigen Gebäuden	161,00	161	161	161	161	161	161
E 15	= Summe der laufenden Aufwendungen aus Verwaltungstätigkeit	161,00	161	161	161	161	161	161
E 16	= Laufendes Ergebnis aus Verwaltungstätigkeit	55,52	125	125	125	125	125	125
E 20	= Ordentliches Ergebnis	55,52	125	125	125	125	125	125
E 23	= Jahresergebnis (Jahresüberschuss / Jahresfehlbetrag) des Teilhaushalts	55,52	125	125	125	125	125	125

Teilfinanzhaushalt								
Nr.	Ein- und Auszahlungsarten	Ergebnis 2020	Plan 2021	Plan 2022	Plan 2023	Plan 2024	Plan 2025	Plan 2026
F 23	Summe der ordentlichen und außerordentlichen Ein- und Auszahlungen	189,81	150	150	150	150	150	150
F 34	= Finanzmittelüberschuss /-fehlbetrag des Teilhaushalts	189,81	150	150	150	150	150	150



# Produkthaushalt 2022 / 2023

Gemeinde: 12 Ortsgemeinde Herzfeld

52 von 81

Datum: 27.10.2021

Uhrzeit: 10:10:02

Haupt-Produktbereich	6	Zentrale Finanzleistungen
Produktbereich	61	Allgemeine Finanzwirtschaft
Produktgruppe	611	Steuern, allgemeine Zuweisungen, allgemeine Umlagen
Produkt	6111	Steuern
Leistung	61112	Gemeindesteuern

Teilergebnishaushalt								
Nr.	Ertrags- und Aufwandsarten	Ergebnis 2020	Plan 2021	Plan 2022	Plan 2023	Plan 2024	Plan 2025	Plan 2026
E 1	+ Steuern und ähnliche Abgaben	3.672,50	8.590	11.110	11.110	11.110	11.110	11.110
	40110000 Grundsteuer A	3.413,00	3.390	3.410	3.410	3.410	3.410	3.410
	500 v.H.							
	40120000 Grundsteuer B	1.098,00	1.100	1.100	1.100	1.100	1.100	1.100
	500 v.H.							
	40130000 Gewerbesteuer	-978,00	4.000	6.500	6.500	6.500	6.500	6.500
	380 v.H.							
	40330000 Hundesteuer	139,50	100	100	100	100	100	100
E 8	= Summe der laufenden Erträge aus Verwaltungstätigkeit	3.672,50	8.590	11.110	11.110	11.110	11.110	11.110
E 16	= Laufendes Ergebnis aus Verwaltungstätigkeit	3.672,50	8.590	11.110	11.110	11.110	11.110	11.110
E 20	= Ordentliches Ergebnis	3.672,50	8.590	11.110	11.110	11.110	11.110	11.110
E 23	= Jahresergebnis (Jahresüberschuss / Jahresfehlbetrag) des Teilhaushalts	3.672,50	8.590	11.110	11.110	11.110	11.110	11.110

Teilfinanzhaushalt								
Nr.	Ein- und Auszahlungsarten	Ergebnis 2020	Plan 2021	Plan 2022	Plan 2023	Plan 2024	Plan 2025	Plan 2026
F 23	Summe der ordentlichen und außerordentlichen Ein- und Auszahlungen	3.621,28	8.590	11.110	11.110	11.110	11.110	11.110
F 34	= Finanzmittelüberschuss /-fehlbetrag des Teilhaushalts	3.621,28	8.590	11.110	11.110	11.110	11.110	11.110



# Produkthaushalt 2022 / 2023

Gemeinde: 12 Ortsgemeinde Herzfeld

53 von 81

Datum: 27.10.2021

Uhrzeit: 10:10:02

Haupt-Produktbereich	6	Zentrale Finanzleistungen
Produktbereich	61	Allgemeine Finanzwirtschaft
Produktgruppe	611	Steuern, allgemeine Zuweisungen, allgemeine Umlagen
Produkt	6111	Steuern
Leistung	61113	Gemeindeanteil an der Einkommenssteuer

Teilergebnishaushalt								
Nr.	Ertrags- und Aufwandsarten	Ergebnis 2020	Plan 2021	Plan 2022	Plan 2023	Plan 2024	Plan 2025	Plan 2026
E 1	+ Steuern und ähnliche Abgaben	8.110,45	8.200	7.000	7.000	7.000	7.000	7.000
	40210000 Gemeindeanteil an der Einkommensteuer	8.110,45	8.200	7.000	7.000	7.000	7.000	7.000
E 8	= Summe der laufenden Erträge aus Verwaltungstätigkeit	8.110,45	8.200	7.000	7.000	7.000	7.000	7.000
E 16	= Laufendes Ergebnis aus Verwaltungstätigkeit	8.110,45	8.200	7.000	7.000	7.000	7.000	7.000
E 20	= Ordentliches Ergebnis	8.110,45	8.200	7.000	7.000	7.000	7.000	7.000
E 23	= Jahresergebnis (Jahresüberschuss / Jahresfehlbetrag) des Teilhaushalts	8.110,45	8.200	7.000	7.000	7.000	7.000	7.000

Teilfinanzhaushalt								
Nr.	Ein- und Auszahlungsarten	Ergebnis 2020	Plan 2021	Plan 2022	Plan 2023	Plan 2024	Plan 2025	Plan 2026
F 23	Summe der ordentlichen und außerordentlichen Ein- und Auszahlungen	8.110,45	8.200	7.000	7.000	7.000	7.000	7.000
F 34	= Finanzmittelüberschuss /-fehlbetrag des Teilhaushalts	8.110,45	8.200	7.000	7.000	7.000	7.000	7.000



# Produkthaushalt 2022 / 2023

Gemeinde: 12 Ortsgemeinde Herzfeld

54 von 81

Datum: 27.10.2021

Uhrzeit: 10:10:02

Haupt-Produktbereich	6	Zentrale Finanzleistungen
Produktbereich	61	Allgemeine Finanzwirtschaft
Produktgruppe	611	Steuern, allgemeine Zuweisungen, allgemeine Umlagen
Produkt	6111	Steuern
Leistung	61114	Gemeindeanteil an der Umsatzsteuer

Teilergebnishaushalt								
Nr.	Ertrags- und Aufwandsarten	Ergebnis 2020	Plan 2021	Plan 2022	Plan 2023	Plan 2024	Plan 2025	Plan 2026
E 1	+ Steuern und ähnliche Abgaben	2.319,92	2.000	1.600	1.600	1.600	1.600	1.600
	40220000 Gemeindeanteil an der Umsatzsteuer	2.319,92	2.000	1.600	1.600	1.600	1.600	1.600
E 8	= Summe der laufenden Erträge aus Verwaltungstätigkeit	2.319,92	2.000	1.600	1.600	1.600	1.600	1.600
E 16	= Laufendes Ergebnis aus Verwaltungstätigkeit	2.319,92	2.000	1.600	1.600	1.600	1.600	1.600
E 20	= Ordentliches Ergebnis	2.319,92	2.000	1.600	1.600	1.600	1.600	1.600
E 23	= Jahresergebnis (Jahresüberschuss / Jahresfehlbetrag) des Teilhaushalts	2.319,92	2.000	1.600	1.600	1.600	1.600	1.600

Teilfinanzhaushalt								
Nr.	Ein- und Auszahlungsarten	Ergebnis 2020	Plan 2021	Plan 2022	Plan 2023	Plan 2024	Plan 2025	Plan 2026
F 23	Summe der ordentlichen und außerordentlichen Ein- und Auszahlungen	2.319,92	2.000	1.600	1.600	1.600	1.600	1.600
F 34	= Finanzmittelüberschuss /-fehlbetrag des Teilhaushalts	2.319,92	2.000	1.600	1.600	1.600	1.600	1.600



# Produkthaushalt 2022 / 2023

Gemeinde: 12 Ortsgemeinde Herzfeld

55 von 81

Datum: 27.10.2021

Uhrzeit: 10:10:02

Haupt-Produktbereich	6	Zentrale Finanzleistungen
Produktbereich	61	Allgemeine Finanzwirtschaft
Produktgruppe	611	Steuern, allgemeine Zuweisungen, allgemeine Umlagen
Produkt	6113	Allgemeine Zuweisungen
Leistung	61131	Schlüsselzuweisung

		Teilergebnishaushalt						
Nr.	Ertrags- und Aufwandsarten	Ergebnis 2020	Plan 2021	Plan 2022	Plan 2023	Plan 2024	Plan 2025	Plan 2026
E 2	+ Zuwendungen, allgemeine Umlagen und sonstige Transfererträge 41111000 Schlüsselzuweisung A	13.888,00	13.920	14.800	14.800	14.800	14.800	14.800
E 8	= Summe der laufenden Erträge aus Verwaltungstätigkeit	13.888,00	13.920	14.800	14.800	14.800	14.800	14.800
E 16	= Laufendes Ergebnis aus Verwaltungstätigkeit	13.888,00	13.920	14.800	14.800	14.800	14.800	14.800
E 20	= Ordentliches Ergebnis	13.888,00	13.920	14.800	14.800	14.800	14.800	14.800
E 23	= Jahresergebnis (Jahresüberschuss / Jahresfehlbetrag) des Teilhaushalts	13.888,00	13.920	14.800	14.800	14.800	14.800	14.800

		Teilfinanzhaushalt						
Nr.	Ein- und Auszahlungsarten	Ergebnis 2020	Plan 2021	Plan 2022	Plan 2023	Plan 2024	Plan 2025	Plan 2026
F 23	Summe der ordentlichen und außerordentlichen Ein- und Auszahlungen	13.888,00	13.920	14.800	14.800	14.800	14.800	14.800
F 34	= Finanzmittelüberschuss /-fehlbetrag des Teilhaushalts	13.888,00	13.920	14.800	14.800	14.800	14.800	14.800



# Produkthaushalt 2022 / 2023

Gemeinde: 12 Ortsgemeinde Herzfeld

56 von 81

Datum: 27.10.2021

Uhrzeit: 10:10:02

Haupt-Produktbereich	6	Zentrale Finanzleistungen
Produktbereich	61	Allgemeine Finanzwirtschaft
Produktgruppe	611	Steuern, allgemeine Zuweisungen, allgemeine Umlagen
Produkt	6113	Allgemeine Zuweisungen
Leistung	61132	Sonstige allgemeine Zuweisungen

Teilergebnishaushalt								
Nr.	Ertrags- und Aufwandsarten	Ergebnis 2020	Plan 2021	Plan 2022	Plan 2023	Plan 2024	Plan 2025	Plan 2026
E 2	+ Zuwendungen, allgemeine Umlagen und sonstige Transfererträge	6.800,39	610	610	610	610	610	610
	41320000 vom Land	6.198,00	0	0	0	0	0	0
	41451000 von privaten Unternehmen (Windkraft)	602,39	610	610	610	610	610	610
E 8	= Summe der laufenden Erträge aus Verwaltungstätigkeit	6.800,39	610	610	610	610	610	610
E 16	= Laufendes Ergebnis aus Verwaltungstätigkeit	6.800,39	610	610	610	610	610	610
E 20	= Ordentliches Ergebnis	6.800,39	610	610	610	610	610	610
E 23	= Jahresergebnis (Jahresüberschuss / Jahresfehlbetrag) des Teilhaushalts	6.800,39	610	610	610	610	610	610

Teilfinanzhaushalt								
Nr.	Ein- und Auszahlungsarten	Ergebnis 2020	Plan 2021	Plan 2022	Plan 2023	Plan 2024	Plan 2025	Plan 2026
F 23	Summe der ordentlichen und außerordentlichen Ein- und Auszahlungen	7.972,71	610	610	610	610	610	610
F 34	= Finanzmittelüberschuss /-fehlbetrag des Teilhaushalts	7.972,71	610	610	610	610	610	610





# Produkthaushalt 2022 / 2023

Gemeinde: 12 Ortsgemeinde Herzfeld

57 von 81

Datum: 27.10.2021

Uhrzeit: 10:10:02

Haupt-Produktbereich	6	Zentrale Finanzleistungen
Produktbereich	61	Allgemeine Finanzwirtschaft
Produktgruppe	611	Steuern, allgemeine Zuweisungen, allgemeine Umlagen
Produkt	6115	Abgeführte allgemeine Umlagen
Leistung	61154	Kreisumlage

		Teilergebnishaushalt						
Nr.	Ertrags- und Aufwandsarten	Ergebnis 2020	Plan 2021	Plan 2022	Plan 2023	Plan 2024	Plan 2025	Plan 2026
E 12	- Zuwendungen, Umlagen und sonstige Transferaufwendungen <i>54420000 Allgemeine Umlagen an Gemeindeverbände</i>	14.384,00	14.400	14.900	14.900	14.900	14.900	14.900
E 15	= Summe der laufenden Aufwendungen aus Verwaltungstätigkeit	14.384,00	14.400	14.900	14.900	14.900	14.900	14.900
E 16	= Laufendes Ergebnis aus Verwaltungstätigkeit	-14.384,00	-14.400	-14.900	-14.900	-14.900	-14.900	-14.900
E 20	= Ordentliches Ergebnis	-14.384,00	-14.400	-14.900	-14.900	-14.900	-14.900	-14.900
E 23	= Jahresergebnis (Jahresüberschuss / Jahresfehlbetrag) des Teilhaushalts	-14.384,00	-14.400	-14.900	-14.900	-14.900	-14.900	-14.900

		Teilfinanzhaushalt						
Nr.	Ein- und Auszahlungsarten	Ergebnis 2020	Plan 2021	Plan 2022	Plan 2023	Plan 2024	Plan 2025	Plan 2026
F 23	Summe der ordentlichen und außerordentlichen Ein- und Auszahlungen	-14.384,00	-14.400	-14.900	-14.900	-14.900	-14.900	-14.900
F 34	= Finanzmittelüberschuss /-fehlbetrag des Teilhaushalts	-14.384,00	-14.400	-14.900	-14.900	-14.900	-14.900	-14.900



# Produkthaushalt 2022 / 2023

Gemeinde: 12 Ortsgemeinde Herzfeld

58 von 81

Datum: 27.10.2021

Uhrzeit: 10:10:02

Haupt-Produktbereich	6	Zentrale Finanzleistungen
Produktbereich	61	Allgemeine Finanzwirtschaft
Produktgruppe	611	Steuern, allgemeine Zuweisungen, allgemeine Umlagen
Produkt	6115	Abgeführte allgemeine Umlagen
Leistung	61155	Verbandsgemeindeumlage

Teilergebnishaushalt								
Nr.	Ertrags- und Aufwandsarten	Ergebnis 2020	Plan 2021	Plan 2022	Plan 2023	Plan 2024	Plan 2025	Plan 2026
E 12	- Zuwendungen, Umlagen und sonstige Transferaufwendungen <i>54420000 Allgemeine Umlagen an Gemeindeverbände</i>	15.377,00	15.750	15.570	15.570	15.570	15.570	15.570
E 15	= Summe der laufenden Aufwendungen aus Verwaltungstätigkeit	15.377,00	15.750	15.570	15.570	15.570	15.570	15.570
E 16	= Laufendes Ergebnis aus Verwaltungstätigkeit	-15.377,00	-15.750	-15.570	-15.570	-15.570	-15.570	-15.570
E 20	= Ordentliches Ergebnis	-15.377,00	-15.750	-15.570	-15.570	-15.570	-15.570	-15.570
E 23	= Jahresergebnis (Jahresüberschuss / Jahresfehlbetrag) des Teilhaushalts	-15.377,00	-15.750	-15.570	-15.570	-15.570	-15.570	-15.570

Teilfinanzhaushalt								
Nr.	Ein- und Auszahlungsarten	Ergebnis 2020	Plan 2021	Plan 2022	Plan 2023	Plan 2024	Plan 2025	Plan 2026
F 23	Summe der ordentlichen und außerordentlichen Ein- und Auszahlungen	-15.377,00	-15.750	-15.570	-15.570	-15.570	-15.570	-15.570
F 34	= Finanzmittelüberschuss /-fehlbetrag des Teilhaushalts	-15.377,00	-15.750	-15.570	-15.570	-15.570	-15.570	-15.570



# Produkthaushalt 2022 / 2023

Gemeinde: 12 Ortsgemeinde Herzfeld

59 von 81

Datum: 27.10.2021

Uhrzeit: 10:10:02

Haupt-Produktbereich	6	Zentrale Finanzleistungen
Produktbereich	61	Allgemeine Finanzwirtschaft
Produktgruppe	611	Steuern, allgemeine Zuweisungen, allgemeine Umlagen
Produkt	6116	Steuerbeteiligungen
Leistung	61161	Gewerbesteuerumlage

		Teilergebnishaushalt						
Nr.	Ertrags- und Aufwandsarten	Ergebnis 2020	Plan 2021	Plan 2022	Plan 2023	Plan 2024	Plan 2025	Plan 2026
E 12	- Zuwendungen, Umlagen und sonstige Transferaufwendungen 54310000 Gewerbesteuerumlage	-517,89	380	610	610	610	610	610
E 15	= Summe der laufenden Aufwendungen aus Verwaltungstätigkeit	-517,89	380	610	610	610	610	610
E 16	= Laufendes Ergebnis aus Verwaltungstätigkeit	517,89	-380	-610	-610	-610	-610	-610
E 20	= Ordentliches Ergebnis	517,89	-380	-610	-610	-610	-610	-610
E 23	= Jahresergebnis (Jahresüberschuss / Jahresfehlbetrag) des Teilhaushalts	517,89	-380	-610	-610	-610	-610	-610

		Teilfinanzhaushalt						
Nr.	Ein- und Auszahlungsarten	Ergebnis 2020	Plan 2021	Plan 2022	Plan 2023	Plan 2024	Plan 2025	Plan 2026
F 23	Summe der ordentlichen und außerordentlichen Ein- und Auszahlungen	517,89	-380	-610	-610	-610	-610	-610
F 34	= Finanzmittelüberschuss /-fehlbetrag des Teilhaushalts	517,89	-380	-610	-610	-610	-610	-610



# Produkthaushalt 2022 / 2023

Gemeinde: 12 Ortsgemeinde Herzfeld

60 von 81

Datum: 27.10.2021

Uhrzeit: 10:10:02

Haupt-Produktbereich	6	Zentrale Finanzleistungen
Produktbereich	61	Allgemeine Finanzwirtschaft
Produktgruppe	611	Steuern, allgemeine Zuweisungen, allgemeine Umlagen
Produkt	6117	Ausgleichsleistungen
Leistung	61171	Ausgleichsleistungen (§ 21 LFAG)

Teilergebnishaushalt								
Nr.	Ertrags- und Aufwandsarten	Ergebnis 2020	Plan 2021	Plan 2022	Plan 2023	Plan 2024	Plan 2025	Plan 2026
E 1	+ Steuern und ähnliche Abgaben	862,12	680	700	700	700	700	700
	40521000 Familienleistungsausgleich	862,12	680	700	700	700	700	700
E 8	= Summe der laufenden Erträge aus Verwaltungstätigkeit	862,12	680	700	700	700	700	700
E 16	= Laufendes Ergebnis aus Verwaltungstätigkeit	862,12	680	700	700	700	700	700
E 20	= Ordentliches Ergebnis	862,12	680	700	700	700	700	700
E 23	= Jahresergebnis (Jahresüberschuss / Jahresfehlbetrag) des Teilhaushalts	862,12	680	700	700	700	700	700

Teilfinanzhaushalt								
Nr.	Ein- und Auszahlungsarten	Ergebnis 2020	Plan 2021	Plan 2022	Plan 2023	Plan 2024	Plan 2025	Plan 2026
F 23	Summe der ordentlichen und außerordentlichen Ein- und Auszahlungen	862,12	680	700	700	700	700	700
F 34	= Finanzmittelüberschuss /-fehlbetrag des Teilhaushalts	862,12	680	700	700	700	700	700



# Produkthaushalt 2022 / 2023

Gemeinde: 12 Ortsgemeinde Herzfeld

61 von 81

Datum: 27.10.2021

Uhrzeit: 10:10:02

Haupt-Produktbereich	6	Zentrale Finanzleistungen
Produktbereich	61	Allgemeine Finanzwirtschaft
Produktgruppe	612	Sonstige allgemeine Finanzwirtschaft (soweit nicht einem anderen Produkt direkt zugeordnet)
Produkt	6121	Zinsen und ähnliche Erträge
Leistung	61214	Zinsen (§ 233 a AO)

Teilergebnishaushalt								
Nr.	Ertrags- und Aufwandsarten	Ergebnis 2020	Plan 2021	Plan 2022	Plan 2023	Plan 2024	Plan 2025	Plan 2026
E 17	+ Zinserträge und sonstige Finanzerträge	-10,00	0	0	0	0	0	0
	47920000 Vollverzinsung aus Gewerbesteuer (§ 233a AO)	-10,00	0	0	0	0	0	0
E 19	= Saldo der Zins -und sonstigen Finanzerträge und -aufwendungen	-10,00	0	0	0	0	0	0
E 20	= Ordentliches Ergebnis	-10,00	0	0	0	0	0	0
E 23	= Jahresergebnis (Jahresüberschuss / Jahresfehlbetrag) des Teilhaushalts	-10,00	0	0	0	0	0	0

Teilfinanzhaushalt								
Nr.	Ein- und Auszahlungsarten	Ergebnis 2020	Plan 2021	Plan 2022	Plan 2023	Plan 2024	Plan 2025	Plan 2026
F 23	Summe der ordentlichen und außerordentlichen Ein- und Auszahlungen	-10,00	0	0	0	0	0	0
F 34	= Finanzmittelüberschuss /-fehlbetrag des Teilhaushalts	-10,00	0	0	0	0	0	0



# Produkthaushalt 2022 / 2023

Gemeinde: 12 Ortsgemeinde Herzfeld

62 von 81

Datum: 27.10.2021

Uhrzeit: 10:10:02

Haupt-Produktbereich	6	Zentrale Finanzleistungen
Produktbereich	61	Allgemeine Finanzwirtschaft
Produktgruppe	612	Sonstige allgemeine Finanzwirtschaft (soweit nicht einem anderen Produkt direkt zugeordnet)
Produkt	6122	Zinsen und ähnliche Aufwendungen
Leistung	61221	Zinsen Darlehen

		Teilergebnishaushalt						
Nr.	Ertrags- und Aufwandsarten	Ergebnis 2020	Plan 2021	Plan 2022	Plan 2023	Plan 2024	Plan 2025	Plan 2026
E 18	- Zinsaufwendungen und sonstige Finanzaufwendungen <i>57510000 an inländische Kreditinstitute</i>	33,72	30	290	265	250	250	250
E 19	= Saldo der Zins -und sonstigen Finanzerträge und -aufwendungen	-33,72	-30	-290	-265	-250	-250	-250
E 20	= Ordentliches Ergebnis	-33,72	-30	-290	-265	-250	-250	-250
E 23	= Jahresergebnis (Jahresüberschuss / Jahresfehlbetrag) des Teilhaushalts	-33,72	-30	-290	-265	-250	-250	-250

		Teilfinanzhaushalt						
Nr.	Ein- und Auszahlungsarten	Ergebnis 2020	Plan 2021	Plan 2022	Plan 2023	Plan 2024	Plan 2025	Plan 2026
F 23	Summe der ordentlichen und außerordentlichen Ein- und Auszahlungen	-33,72	-30	-290	-265	-250	-250	-250
F 34	= Finanzmittelüberschuss /-fehlbetrag des Teilhaushalts	-33,72	-30	-290	-265	-250	-250	-250



# Produkthaushalt 2022 / 2023

Gemeinde: 12 Ortsgemeinde Herzfeld

63 von 81

Datum: 27.10.2021

Uhrzeit: 10:10:02

Haupt-Produktbereich	6	Zentrale Finanzleistungen
Produktbereich	61	Allgemeine Finanzwirtschaft
Produktgruppe	612	Sonstige allgemeine Finanzwirtschaft (soweit nicht einem anderen Produkt direkt zugeordnet)
Produkt	6122	Zinsen und ähnliche Aufwendungen
Leistung	61223	Kassenkreditzinsen

		Teilergebnishaushalt						
Nr.	Ertrags- und Aufwandsarten	Ergebnis 2020	Plan 2021	Plan 2022	Plan 2023	Plan 2024	Plan 2025	Plan 2026
E 18	- Zinsaufwendungen und sonstige Finanzaufwendungen <i>57430000 an Gemeinden und Gemeindeverbände</i>	122,21	200	200	200	200	200	200
E 19	= Saldo der Zins -und sonstigen Finanzerträge und -aufwendungen	-122,21	-200	-200	-200	-200	-200	-200
E 20	= Ordentliches Ergebnis	-122,21	-200	-200	-200	-200	-200	-200
E 23	= Jahresergebnis (Jahresüberschuss / Jahresfehlbetrag) des Teilhaushalts	-122,21	-200	-200	-200	-200	-200	-200

		Teilfinanzhaushalt						
Nr.	Ein- und Auszahlungsarten	Ergebnis 2020	Plan 2021	Plan 2022	Plan 2023	Plan 2024	Plan 2025	Plan 2026
F 23	Summe der ordentlichen und außerordentlichen Ein- und Auszahlungen	-122,21	-200	-200	-200	-200	-200	-200
F 34	= Finanzmittelüberschuss /-fehlbetrag des Teilhaushalts	-122,21	-200	-200	-200	-200	-200	-200



# Produkthaushalt 2022 / 2023

Gemeinde: 12 Ortsgemeinde Herzfeld

64 von 81

Datum: 27.10.2021

Uhrzeit: 10:10:02

Haupt-Produktbereich	6	Zentrale Finanzleistungen
Produktbereich	61	Allgemeine Finanzwirtschaft
Produktgruppe	612	Sonstige allgemeine Finanzwirtschaft (soweit nicht einem anderen Produkt direkt zugeordnet)
Produkt	6123	Schuldendiensthilfen
Leistung	61231	Schuldendiensthilfe der Jagdgenossenschaft

Teilergebnishaushalt								
Nr.	Ertrags- und Aufwandsarten	Ergebnis 2020	Plan 2021	Plan 2022	Plan 2023	Plan 2024	Plan 2025	Plan 2026
E 2	+ Zuwendungen, allgemeine Umlagen und sonstige Transfererträge 41890000 von Sonstigen	0,00	0	2.050	2.050	2.050	2.050	2.050
E 8	= Summe der laufenden Erträge aus Verwaltungstätigkeit	0,00	0	2.050	2.050	2.050	2.050	2.050
E 16	= Laufendes Ergebnis aus Verwaltungstätigkeit	0,00	0	2.050	2.050	2.050	2.050	2.050
E 20	= Ordentliches Ergebnis	0,00	0	2.050	2.050	2.050	2.050	2.050
E 23	= Jahresergebnis (Jahresüberschuss / Jahresfehlbetrag) des Teilhaushalts	0,00	0	2.050	2.050	2.050	2.050	2.050

Teilfinanzhaushalt								
Nr.	Ein- und Auszahlungsarten	Ergebnis 2020	Plan 2021	Plan 2022	Plan 2023	Plan 2024	Plan 2025	Plan 2026
F 23	Summe der ordentlichen und außerordentlichen Ein- und Auszahlungen	0,00	0	2.050	2.050	2.050	2.050	2.050
F 34	= Finanzmittelüberschuss /-fehlbetrag des Teilhaushalts	0,00	0	2.050	2.050	2.050	2.050	2.050





# Produkthaushalt 2022 / 2023

Gemeinde: 12 Ortsgemeinde Herzfeld

65 von 81

Datum: 27.10.2021

Uhrzeit: 10:10:02

Haupt-Produktbereich	6	Zentrale Finanzleistungen
Produktbereich	61	Allgemeine Finanzwirtschaft
Produktgruppe	612	Sonstige allgemeine Finanzwirtschaft (soweit nicht einem anderen Produkt direkt zugeordnet)
Produkt	6123	Schuldendiensthilfen
Leistung	61233	Entschuldungsfond KEF-RP

Teilergebnishaushalt								
Nr.	Ertrags- und Aufwandsarten	Ergebnis 2020	Plan 2021	Plan 2022	Plan 2023	Plan 2024	Plan 2025	Plan 2026
E 2	+ Zuwendungen, allgemeine Umlagen und sonstige Transfererträge <i>41320000 Zuweisung Land für KEF-RP</i>	349,00	350	350	350	350	350	350
E 8	= Summe der laufenden Erträge aus Verwaltungstätigkeit	349,00	350	350	350	350	350	350
E 16	= Laufendes Ergebnis aus Verwaltungstätigkeit	349,00	350	350	350	350	350	350
E 20	= Ordentliches Ergebnis	349,00	350	350	350	350	350	350
E 23	= Jahresergebnis (Jahresüberschuss / Jahresfehlbetrag) des Teilhaushalts	349,00	350	350	350	350	350	350

Teilfinanzhaushalt								
Nr.	Ein- und Auszahlungsarten	Ergebnis 2020	Plan 2021	Plan 2022	Plan 2023	Plan 2024	Plan 2025	Plan 2026
F 23	Summe der ordentlichen und außerordentlichen Ein- und Auszahlungen	349,00	350	350	350	350	350	350
F 34	= Finanzmittelüberschuss /-fehlbetrag des Teilhaushalts	349,00	350	350	350	350	350	350



Ifd. Nr.	Ergebnishaushalt	Ergebnis des Haushaltsvorjahres	Ansätze des Haushaltsvorjahres einschl. Nachträge	Ansatz des ersten Haushaltsjahres	Ansatz des zweiten Haushaltsjahres	Planungsdaten des Haushaltsfolgejahres	Planungsdaten des zweiten Haushaltsfolgejahres
		2020	2021	2022	2023	2024	2025
		in €	in €	in €	in €	in €	in €
E 1	Steuern und ähnliche Abgaben	14.964,99	19.470	20.410	20.410	20.410	20.410
	40110000 Grundsteuer A	3.413,00	3.390	3.410	3.410	3.410	3.410
	40120000 Grundsteuer B	1.098,00	1.100	1.100	1.100	1.100	1.100
	40130000 Gewerbesteuer	-978,00	4.000	6.500	6.500	6.500	6.500
	40210000 Gemeindeanteil an der Einkommensteuer	8.110,45	8.200	7.000	7.000	7.000	7.000
	40220000 Gemeindeanteil an der Umsatzsteuer	2.319,92	2.000	1.600	1.600	1.600	1.600
	40330000 Hundesteuer	139,50	100	100	100	100	100
	40521000 Familienleistungsausgleich	862,12	680	700	700	700	700
E 2	+ Zuwendungen, allgemeine Umlagen und sonstige Transfererträge	23.406,39	17.249	20.179	20.125	20.099	20.099
	41111000 Schlüsselzuweisung A	13.888,00	13.920	14.800	14.800	14.800	14.800
	41320000 vom Land	6.547,00	350	350	350	350	350
	41451000 von privaten Unternehmen	602,39	610	610	610	610	610
	41510000 Sonderposten aus Zuwendungen	2.369,00	2.369	2.369	2.315	2.289	2.289
	41890000 von Sonstigen	0,00	0	2.050	2.050	2.050	2.050
E 3	+ Erträge der sozialen Sicherung	0,00	0	0	0	0	0
E 4	+ Öffentlich-rechtliche Leistungsentgelte	661,88	1.420	1.420	1.420	1.420	1.420
	43230000 Entgelte für die Unterhaltung von Straßen, Wirtschaftswegen u.a. öffentlichen Einrichtungen	491,88	1.250	1.250	1.250	1.250	1.250
	43700000 Erträge aus der Auflösung von Sonderposten für Beiträge und ähnliche Entgelte	170,00	170	170	170	170	170
E 5	+ Privatrechtliche Leistungsentgelte	0,00	0	0	0	0	0
E 6	+ Kostenerstattungen und Kostenumlagen	80,52	150	150	150	150	150
	44243000 von Gemeinden und Gemeindeverbänden	80,52	150	150	150	150	150
E 7	+ Sonstige laufende Erträge	2.469,40	2.600	2.600	2.600	2.600	2.600
	46250000 Konzessionsabgaben	2.469,40	2.600	2.600	2.600	2.600	2.600
<b>E 8</b>	<b>= Summe der laufenden Erträge aus Verwaltungstätigkeit</b>	<b>41.583,18</b>	<b>40.889</b>	<b>44.759</b>	<b>44.705</b>	<b>44.679</b>	<b>44.679</b>
E 9	- Personal- und Versorgungsaufwendungen	4.894,62	5.440	5.440	5.440	5.440	5.440
	50110000 Bürgermeister	3.961,62	4.440	4.440	4.440	4.440	4.440
	51700000 Zuführungen zu Ehrensoldrückstellungen Ehrensold	933,00	1.000	1.000	1.000	1.000	1.000
E 10	- Aufwendungen für Sach- und Dienstleistungen	2.727,34	5.775	5.780	5.880	5.880	5.880
	52200000 Aufwendungen für Energie / Wasser / Abwasser / Abfall	384,20	925	930	930	930	930
	52321000 Grundstücke	71,92	100	100	100	100	100
	52338000 Straßen, Wege, Plätze und Verkehrslenkungsanlagen	773,03	1.950	1.950	1.950	1.950	1.950
	52370000 Unterhaltung der Betriebs- und Geschäftsausstattung	141,75	150	150	150	150	150
	52440000 Laborbedarf, Werkstättenbedarf, Lebensmittel, Arzneimittel, Verbandsstoffe, Sanitätsverbrauchsmaterial, Baumaterial, sonstiger Anstaltsbedarf, Saat- und Pflanzgut	75,00	0	0	0	0	0
	52543000 an Gemeinden und Gemeindeverbände	1.281,44	2.650	2.650	2.750	2.750	2.750
E 11	- Abschreibungen	2.869,00	2.866	2.781	2.727	2.701	2.701
	53490000 mit sonstigen Gebäuden	161,00	161	161	161	161	161
	53580000 Straßen, Wege, Plätze und Verkehrslenkungsanlagen	2.628,00	2.625	2.540	2.540	2.540	2.540
	53850000 Betriebs- und Geschäftsausstattung	80,00	80	80	26	0	0
E 12	- Zuwendungen, Umlagen und sonstige Transferaufwendungen	29.318,11	30.605	31.155	31.155	31.155	31.155



Ifd. Nr.	Ergebnishaushalt	Ergebnis des Haushaltsvorjahres	Ansätze des Haushaltsvorjahres einschl. Nachträge	Ansatz des ersten Haushaltsjahres	Ansatz des zweiten Haushaltsjahres	Planungsdaten des Haushaltsfolgejahres	Planungsdaten des zweiten Haushaltsfolgejahres
		2020	2021	2022	2023	2024	2025
		in €	in €	in €	in €	in €	in €
	54150000 an den privaten Bereich	75,00	75	75	75	75	75
	54310000 Gewerbesteuerumlage	-517,89	380	610	610	610	610
	54420000 Allgemeine Umlagen an Gemeindeverbände	29.761,00	30.150	30.470	30.470	30.470	30.470
E 13	- Aufwendungen der sozialen Sicherung	0,00	0	0	0	0	0
E 14	- Sonstige laufende Aufwendungen	310,67	550	655	505	505	505
	56140000 Aufwendungen für allgemeine Betreuung der Bediensteten	17,16	50	50	50	50	50
	56310000 Büromaterial	47,08	125	125	125	125	125
	56410000 Versicherungsbeiträge	169,59	200	200	200	200	200
	56411000 Gebäudeversicherungen	49,29	50	55	55	55	55
	56430000 Sonstige Beiträge	20,24	25	25	25	25	25
	56930000 Repräsentationen	7,31	100	200	50	50	50
E 15	= Summe der laufenden Aufwendungen aus Verwaltungstätigkeit	40.119,74	45.236	45.811	45.707	45.681	45.681
E 16	= Laufendes Ergebnis aus Verwaltungstätigkeit	1.463,44	-4.347	-1.052	-1.002	-1.002	-1.002
E 17	+ Zinserträge und sonstige Finanzerträge	-10,00	0	0	0	0	0
	47920000 Vollverzinsung aus Gewerbesteuer (§ 233a AO)	-10,00	0	0	0	0	0
E 18	- Zinsaufwendungen und sonstige Finanzaufwendungen	155,93	230	490	465	450	450
	57430000 an Gemeinden und Gemeindeverbände	122,21	200	200	200	200	200
	57510000 an inländische Kreditinstitute	33,72	30	290	265	250	250
E 19	= Saldo der Zins- und sonstigen Finanzerträge und -aufwendungen	-165,93	-230	-490	-465	-450	-450
E 20	= Ordentliches Ergebnis	1.297,51	-4.577	-1.542	-1.467	-1.452	-1.452
E 21	Außerordentliches Ergebnis	0,00	0	0	0	0	0
E 22	Saldo aus internen Leistungsbeziehungen	0,00	0	0	0	0	0
E 23	= Jahresergebnis (Jahresüberschuss / Jahresfehlbetrag)	1.297,51	-4.577	-1.542	-1.467	-1.452	-1.452

\*\*\* Ende der Liste "Ergebnishaushalt" \*\*\*



Ifd. Nr.	Finanzhaushalt	Ergebnis des Haushaltsvorjahres	Ansätze des Haushaltsvorjahres einschl. Nachträge	Ansatz des ersten Haushaltsjahres	Ansatz des zweiten Haushaltsjahres	Planungsdaten des Haushaltsfolgejahres	Planungsdaten des zweiten Haushaltsfolgejahres	
		2020	2021	2022	2023	2024	2025	
		in €	in €	in €	in €	in €	in €	
F 1	+	Steuern und ähnliche Abgaben	14.913,77	19.470	20.410	20.410	20.410	20.410
		60110000 Grundsteuer A	3.361,78	3.390	3.410	3.410	3.410	3.410
		60120000 Grundsteuer B	1.098,00	1.100	1.100	1.100	1.100	1.100
		60130000 Gewerbesteuer	-978,00	4.000	6.500	6.500	6.500	6.500
		60210000 Gemeindeanteil an der Einkommensteuer	8.110,45	8.200	7.000	7.000	7.000	7.000
		60220000 Gemeindeanteil an der Umsatzsteuer	2.319,92	2.000	1.600	1.600	1.600	1.600
		60330000 Hundesteuer	139,50	100	100	100	100	100
		60521000 Familienleistungsausgleich	862,12	680	700	700	700	700
F 2	+	Zuwendungen, allgemeine Umlagen und sonstige Transfereinzahlungen	22.209,71	14.880	17.810	17.810	17.810	17.810
		61111000 Schlüsselzuweisung A	13.888,00	13.920	14.800	14.800	14.800	14.800
		61320000 vom Land	6.547,00	350	350	350	350	350
		61451000 von privaten Unternehmen	1.774,71	610	610	610	610	610
		61890000 Schuldendiensthilfe JG	0,00	0	2.050	2.050	2.050	2.050
F 3	+	Einzahlungen der sozialen Sicherung	0,00	0	0	0	0	0
F 4	+	Öffentlich-rechtliche Leistungsentgelte	0,00	1.250	1.250	1.250	1.250	1.250
		63230000 Entgelte für die Unterhaltung von Straßen, Wirtschaftswegen u.a. öffentlichen Einrichtungen	0,00	1.250	1.250	1.250	1.250	1.250
F 5	+	Privatrechtliche Leistungsentgelte	0,00	0	0	0	0	0
F 6	+	Kostenerstattungen und Kostenumlagen	189,81	150	150	150	150	150
		64243000 von Gemeinden und Gemeindeverbänden	189,81	150	150	150	150	150
F 7	+	Sonstige laufende Einzahlungen	2.469,40	2.600	2.600	2.600	2.600	2.600
		66250000 Konzessionsabgaben	2.469,40	2.600	2.600	2.600	2.600	2.600
<b>F 8</b>	<b>=</b>	<b>Summe der laufenden Einzahlungen aus Verwaltungstätigkeit</b>	<b>39.782,69</b>	<b>38.350</b>	<b>42.220</b>	<b>42.220</b>	<b>42.220</b>	<b>42.220</b>
F 9	-	Personal- und Versorgungsauszahlungen	3.961,62	4.440	4.440	4.440	4.440	4.440
		70110000 Bürgermeister	3.961,62	4.440	4.440	4.440	4.440	4.440
F 10	-	Auszahlungen für Sach- und Dienstleistungen	3.080,85	5.775	5.780	5.880	5.880	5.880
		72200000 Auszahlungen für Energie / Wasser / Abwasser / Abfall	384,20	925	930	930	930	930
		72321000 Grundstücke	71,92	100	100	100	100	100
		72338000 Straßen, Wege, Plätze und Verkehrslenkungsanlagen	773,03	1.950	1.950	1.950	1.950	1.950
		72370000 Unterhaltung der Betriebs- und Geschäftsausstattung	141,75	150	150	150	150	150
		72440000 Laborbedarf, Werkstättenbedarf, Lebensmittel, Arzneimittel, Verbandsstoffe, Sanitätsverbrauchsmaterial, Baumaterial, sonstiger Anstaltsbedarf, Saat- und Pflanzgut	75,00	0	0	0	0	0
		72543000 an die Gemeinden und Gemeindeverbände	1.634,95	2.650	2.650	2.750	2.750	2.750
F 12	-	Zuwendungen, Umlagen und sonstige Transferauszahlungen	29.318,11	30.605	31.155	31.155	31.155	31.155
		74150000 an den privaten Bereich	75,00	75	75	75	75	75
		74310000 Gewerbesteuerumlage	-517,89	380	610	610	610	610
		74420000 Allgemeine Umlagen an Gemeinden und Gemeindeverbände	29.761,00	30.150	30.470	30.470	30.470	30.470
F 13	-	Auszahlungen der sozialen Sicherung	0,00	0	0	0	0	0
F 14	-	Sonstige laufende Auszahlungen	-2.989,33	550	655	505	505	505
		76140000 Auszahlungen für allgemeine Betreuung der Bediensteten	17,16	50	50	50	50	50



Ifd. Nr.	Finanzhaushalt	Ergebnis des Haushaltsvorjahres	Ansätze des Haushaltsvorjahres einschl. Nachträge	Ansatz des ersten Haushaltsjahres	Ansatz des zweiten Haushaltsjahres	Planungsdaten des Haushaltsfolgejahres	Planungsdaten des zweiten Haushaltsfolgejahres
		2020	2021	2022	2023	2024	2025
		in €	in €	in €	in €	in €	in €
	76250000 Sachverständigen-, Gerichts- und ähnliche Auszahlungen	-3.300,00	0	0	0	0	0
	76310000 Büromaterial	47,08	125	125	125	125	125
	76410000 Versicherungsbeiträge	169,59	200	200	200	200	200
	76411000 Gebäudeversicherungen	49,29	50	55	55	55	55
	76430000 sonstige Beiträge	20,24	25	25	25	25	25
	76930000 Repräsentationen	7,31	100	200	50	50	50
F 15	= Summe der laufenden Auszahlungen aus Verwaltungstätigkeit	33.371,25	41.370	42.030	41.980	41.980	41.980
F 16	= Saldo der laufenden Ein- und Auszahlungen aus Verwaltungstätigkeit	6.411,44	-3.020	190	240	240	240
F 17	+ Zinseinzahlungen und sonstige Finanzeinzahlungen	-10,00	0	0	0	0	0
	67920000 Vollverzinsung aus Gewerbesteuer (§ 233a AO)	-10,00	0	0	0	0	0
F 18	- Zinsauszahlungen und sonstige Finanzauszahlungen	155,93	230	490	465	450	450
	77430000 an Gemeinden und Gemeindeverbände	122,21	200	200	200	200	200
	77510000 an inländische Kreditinstitute	33,72	30	290	265	250	250
F 19	= Saldo der Zins- und der sonstigen Finanzein- und -auszahlungen	-165,93	-230	-490	-465	-450	-450
F 20	= Saldo der ordentlichen Ein- und Auszahlungen	6.245,51	-3.250	-300	-225	-210	-210
F 21	Saldo der außerordentlichen Ein- und Auszahlungen	0,00	0	0	0	0	0
F 22	Saldo der Ein- und Auszahlungen aus internen Leistungsbeziehungen	0,00	0	0	0	0	0
F 23	= Summe der ordentlichen und außerordentlichen Ein- und Auszahlungen	6.245,51	-3.250	-300	-225	-210	-210
F 24	+ Einzahlungen aus Investitionszuwendungen	0,00	0	0	0	0	0
F 25	+ Einzahlungen aus Beiträgen und ähnlichen Entgelten	0,00	0	0	0	0	0
F 26	+ Sonstige Investitionseinzahlungen	0,00	0	0	0	0	0
F 27	= Summe der Einzahlungen aus Investitionstätigkeit	0,00	0	0	0	0	0
F 28	- Auszahlungen für immaterielle Vermögensgegenstände	0,00	0	0	0	0	0
F 29	- Auszahlungen für Sachanlagen	3.387,00	0	0	0	0	0
	78590000 Auszahlungen für Anlagen im Bau und für geleistete Anzahlungen	3.387,00	0	0	0	0	0
F 30	- Auszahlungen für Finanzanlagen	0,00	0	0	0	0	0
F 31	- Sonstige Investitionsauszahlungen	0,00	0	0	0	0	0
F 32	- Summe der Auszahlungen aus Investitionstätigkeit	3.387,00	0	0	0	0	0
F 33	= Saldo der Ein- und Auszahlungen aus Investitionstätigkeit	-3.387,00	0	0	0	0	0
F 34	= Finanzmittelüberschuss /-fehlbetrag	2.858,51	-3.250	-300	-225	-210	-210
F 35	+ Aufnahme von Investitionskrediten	0,00	0	0	0	0	0
F 36	- Tilgung von Investitionskrediten	253,50	255	2.600	2.530	2.350	2.350
	79250000 vom inländischen Geldmarkt	253,50	255	2.600	2.530	2.350	2.350
F 37	= Saldo der Ein- und Auszahlungen aus Investitionskrediten	-253,50	-255	-2.600	-2.530	-2.350	-2.350
F 38	Veränderung der Forderungen gegenüber der Verbandsgemeinde im Rahmen der Einheitskasse (ohne durchlaufende Gelder)	0,00	0	0	0	0	0
F 39	Veränderung der Verbindlichkeiten gegenüber der Verbandsgemeinde im Rahmen der Einheitskasse	-2.605,01	3.505	2.900	2.755	2.560	2.560
F 40	= Saldo der Ein- und Auszahlungen aus Finanzierungstätigkeit	-2.858,51	3.250	300	225	210	210



Ifd. Nr.	Finanzhaushalt	Ergebnis des Haushaltsvorjahres	Ansätze des Haushaltsvorjahres einschl. Nachträge	Ansatz des ersten Haushaltsjahres	Ansatz des zweiten Haushaltsjahres	Planungsdaten des Haushaltsfolgejahres	Planungsdaten des zweiten Haushaltsfolgejahres
		2020	2021	2022	2023	2024	2025
		in €	in €	in €	in €	in €	in €
F 41	Saldo der durchlaufenden Gelder	0,00	0	0	0	0	0
F 42	= Verwendung Finanzmittelüberschuss / Deckung Finanzmittelfehlbetrag	-2.858,51	3.250	300	225	210	210
F 43	= Veränderung der liquiden Mittel (einschl. durchlaufende Gelder)	0,00	0	0	0	0	0
F 44	nachrichtlich: Ausgleich Finanzhaushalt	5.992,01	-3.505	-2.900	-2.755	-2.560	-2.560

\*\*\* Ende der Liste "Finanzhaushalt" \*\*\*

## Schuldenübersicht Herzfeld 2022

Schulden- nummer	Gläubiger	Beschreibung	Nennbetrag	Zins- satz	Voraussichtl. Stand 01.01.2022	Tilgung	Zinsen	Voraussichtl. Stand 31.12.2022
12-58-2	Kreissparkasse Bitburg-Prüm	Dorfplatz	5.070,00	0,50	431,97	253,50	1,84	178,47
<b>Zwischensumme (1)</b>			<b>5.070,00</b>	<b>0,50</b>	<b>431,97</b>	<b>253,50</b>	<b>1,84</b>	<b>178,47</b>
<b>Neuverschuldung</b>								
	Schuldendienst Jagdgen.	Wirtschaftsweg Primmerbach	18.500,00	1,00	18.500,00	1.850,00	185,00	16.650,00
		Anteil DGH Leidenborn	10.000,00	1,00	10.000,00	500,00	100,00	9.500,00
<b>Zwischensumme (2)</b>			<b>28.500,00</b>	<b>1,00</b>	<b>28.500,00</b>	<b>2.350,00</b>	<b>285,00</b>	<b>26.150,00</b>
<b>Gesamt</b>			<b>33.570,00</b>		<b>28.931,97</b>	<b>2.603,50</b>	<b>286,84</b>	<b>26.328,47</b>

## Schuldenübersicht Herzfeld 2023

Schulden- nummer	Gläubiger	Beschreibung	Nennbetrag	Zins- satz	Voraussichtl. Stand 01.01.2023	Tilgung	Zinsen	Voraussichtl. Stand 31.12.2023
12-58-2	Kreissparkasse Bitburg-Prüm	Dorfplatz	5.070,00	0,50	178,47	178,47	0,89	0,00
<b>Zwischensumme (1)</b>			<b>5.070,00</b>	<b>0,50</b>	<b>178,47</b>	<b>178,47</b>	<b>0,89</b>	<b>0,00</b>
<b>Neuverschuldung</b>								
	Schuldendienst Jagdgen.	Wirtschaftsweg Primmerbach	18.500,00	1,00	16.650,00	1.850,00	166,50	14.800,00
		Anteil DGH Leidenborn	10.000,00	1,00	9.500,00	500,00	95,00	9.000,00
<b>Zwischensumme (2)</b>			<b>28.500,00</b>	<b>1,00</b>	<b>26.150,00</b>	<b>2.350,00</b>	<b>261,50</b>	<b>23.800,00</b>
<b>Gesamt</b>			<b>33.570,00</b>		<b>26.328,47</b>	<b>2.528,47</b>	<b>262,39</b>	<b>23.800,00</b>



## Ortsgemeinde Herzfeld

<b>Übersicht über den Stand der Kreditaufnahmen und ähnlicher Vorgänge</b>					
lfd. Nr.	Art (gem. § 47 Abs. 5 Nr. 4 GemHVO)	Stand Beginn Haushaltsvorjahr	Voraussichtlicher Stand zu Beginn des Haushaltsjahres	Voraussichtlicher Stand zum Ende des Haushaltsjahres	Voraussichtlicher Stand zum Ende des Haushaltsjahres
		2021	2022	2022	2023
		in €			
1	Anleihen	0	0	0	0
2	Verbindlichkeiten aus Kreditaufnahmen für Investitionen	685	28.932	26.332	23.802
3	Verbindlichkeiten aus Kreditauf- nahmen zur Liquiditätssicherung	10.152	13.657	16.557	19.312
4	Verbindlichkeiten aus Vorgängen, die Kreditaufnahmen wirtschaftlich gleichkommen	0	0	0	0
<b>5</b>	<b>Summe der Kreditaufnahmen</b>	<b>10.837</b>	<b>42.589</b>	<b>42.889</b>	<b>43.114</b>

## Ortsgemeinde Herzfeld

Übersicht zur Beurteilung der dauernden Leistungsfähigkeit (Berechnung der sog. "freien Finanzspitze"; Ausgleich Finanzhaushalt)								
Ifd. Nr.	Einzahlungs- und Auszahlungsarten	Ergebnisse des Haushaltsvorvorjahres	Ansätze des Haushaltsvorjahres einschl. Nachträge	Ansätze des Haushaltsjahres	Planungsdaten des Haushaltsfolgejahres	Planungsdaten des zweiten Haushaltsfolgejahres	Planungsdaten des dritten Haushaltsfolgejahres	
		2020	2021	2022	2023	2024	2025	
		in EUR						
Entstehungsrechnung	1	Saldo der ordentlichen und außerordentlichen Ein- und Auszahlungen (§ 2 Abs. 1 Satz 1 GemHVO)	einschließlich Zinsauszahlungen für bereits genehmigte Kredite		einschließlich Zinsauszahlungen für bereits genehmigte Kredite und für geplante, aber noch nicht genehmigte Kredite			
			6.245,51	-3.250,00	-300	-225	-210	-210
	2	abzüglich Auszahlungen zur planmäßigen Tilgung von bereits genehmigten Investitionskrediten (§ 2 Abs. 1 Satz 1 GemHVO)	253,50	255,00	2.600	2.530	2.350	2.350
	3	<b>Zwischensumme</b>	<b>5.992,01</b>	<b>-3.505,00</b>	<b>-2.900,00</b>	<b>-2.755,00</b>	<b>-2.560,00</b>	<b>-2.560,00</b>
Verwendungsrechnung	4	abzüglich Auszahlungen zur planmäßigen Tilgung von geplanten, aber noch nicht genehmigten Investitionskrediten (§ 2 Abs. 1 Satz 1 GemHVO)	X	X				
	5	<b>"freie Finanzspitze" (Ziel in allen Jahren:<sup>3</sup>0)</b>	<b>5.992,01</b>	<b>-3.505,00</b>	<b>-2.900,00</b>	<b>-2.755,00</b>	<b>-2.560,00</b>	<b>-2.560,00</b>
Endfällige Kredite		Stand der Kredite zur Liquiditätssicherung <sup>3</sup>						
Jahr Betrag EUR		Jahr 2020 <b>-10.151,67</b> Euro						
Jahr Betrag EUR								

<sup>3</sup> Bei Ortsgemeinden Stand der Verbindlichkeiten gegenüber der Verbandsgemeinde, bei Verbandsgemeinden nur den auf ihren Haushalt entfallenden Anteil.

**Ortsgemeinde Herzfeld**  
**Übersicht über die Über-/Unterdeckung im Finanzhaushalt bzw. in der Finanzrechnung**  
**Haushaltsjahr 2022/2023**

lfd. Nr.	Ergebnis	Jahr	Saldo der ordentlichen und außerordentlichen Ein- und Auszahlungen (§ 2 Abs.1 Satz 1 GemHVO)	./. Planmäßige Tilgung (§ 2 Abs. 1 Satz 1 GemHVO)	= Betrag
			in €		
1	5. Haushaltsvorjahr (lt festgestelltes Jahresergebnis)	2017	-7.517,20	1.253,50	-8.770,70
2	4. Haushaltsvorjahr (lt. festgestelltes Jahresergebnis)	2018	10.738,86	1.253,50	9.485,36
3	3. Haushaltsvorjahr (lt. festgestelltes Jahresergebnis)	2019	-1.297,30	253,50	-1.550,80
4	2. Haushaltsvorjahr (festgestelltes Jahresergebnis)	2020	6.245,51	253,50	5.992,01
5	1. Haushaltsvorjahr (Ansatz des Haushaltsvorjahres einschl. Nachträge)	2021	-3.250,00	255,00	-3.505,00
6	Haushaltsjahr (Ansatz)	2022	-300,00	2.600,00	-2.900,00
7	Zwischensumme (lfd. Nr. 1 bis 6)		4.619,87	5.869,00	-1.249,13
8	1. Haushaltsfolgejahr (Planung)	2023	-225,00	2.530,00	-2.755,00
9	2. Haushaltsfolgejahr (Planung)	2024	-210,00	2.350,00	-2.560,00
10	3. Haushaltsfolgejahr (Planung)	2025	-210,00	2.350,00	-2.560,00
<b>11</b>	<b>Summe</b>		<b>3.974,87</b>	<b>13.099,00</b>	<b>-9.124,13</b>

**Ortsgemeinde Herzfeld**  
**Übersicht über die Über-/Unterdeckung im Finanzhaushalt bzw. in der Finanzrechnung**  
**Haushaltsjahr 2022/2023**

lfd. Nr.	Ergebnis	Jahr	Saldo der ordentlichen und außerordentlichen Ein- und Auszahlungen (§ 2 Abs.1 Satz 1 GemHVO)	./. Planmäßige Tilgung (§ 2 Abs. 1 Satz 1 GemHVO)	= Betrag
			in €		
1	5. Haushaltsvorjahr (lt festgestelltes Jahresergebnis)	2018	10.738,86	1.253,50	9.485,36
2	4. Haushaltsvorjahr (lt. festgestelltes Jahresergebnis)	2019	-1.297,30	253,50	-1.550,80
3	3. Haushaltsvorjahr (lt. festgestelltes Jahresergebnis)	2020	6.245,51	253,50	5.992,01
4	2. Haushaltsvorjahr (Ansatz des Haushaltsvorjahres einschl. Nachträge)	2021	-3.250,00	255,00	-3.505,00
5	1. Haushaltsvorjahr (Ansatz des Haushaltsvorjahres)	2022	-300,00	2.600,00	-2.900,00
6	Haushaltsjahr (Ansatz)	2023	-225,00	2.530,00	-2.755,00
7	Zwischensumme (lfd. Nr. 1 bis 6)		11.912,07	7.145,50	4.766,57
8	1. Haushaltsfolgejahr (Planung)	2024	-210,00	2.350,00	-2.560,00
9	2. Haushaltsfolgejahr (Planung)	2025	-210,00	2.350,00	-2.560,00
<b>10</b>	<b>Summe</b>		<b>11.492,07</b>	<b>11.845,50</b>	<b>-353,43</b>

**Ortsgemeinde Herzfeld**  
**Übersicht über die Entwicklung der Jahresergebnisse**  
**Haushaltsjahr 2022/2023**  
**(gemäß § 2 Abs. 1 Satz 1 GemHVO)**

lfd. Nr.	Ergebnis	Jahr	Betrag in €
1	5. Haushaltsvorjahr (lt. festgestelltem Jahresabschluss)	2017	-7.032,25
2	4. Haushaltsvorjahr (lt. festgestelltem Jahresabschluss)	2018	6.760,32
3	3. Haushaltsvorjahr (lt. festgestelltem Jahresabschluss)	2019	3.838,05
4	2. Haushaltsvorjahr (lt. festgestelltem Jahresabschluss)	2020	1.297,51
5	1. Haushaltsvorjahr (Ansatz einschl. Nachträge)	2021	-4.577,00
6	Haushaltsjahres (Ansatz)	2022	-1.542,00
7	Zwischensummer (lfd. Nr. 1-6)		<b>-1.255,37</b>
8	1. Haushaltsfolgejahr (Planung)	2023	-1.467,00
9	2. Haushaltsfolgejahr (Planung)	2024	-1.452,00
10	3. Haushaltsfolgejahr (Planung)	2025	-1.452,00
<b>11</b>	<b>Summe</b>		<b>-5.626,37</b>

<b>Ortsgemeinde Herzfeld</b>				
<b>Übersicht über die Entwicklung des Eigenkapitals</b>				
<b>Haushaltsjahr 2022/2023</b>				
lfd. Nr.	Ergebnis (gem. § 2 Abs. 1 Satz 1 GemHVO)	Jahr	Betrag	nachrichtlich: aufgelaufenes Eigenkapital
				in €
1	Eigenkapital zum 31.12. des dritten Haushaltsvorjahres	2019	3.838,05	-6.113,21
2	+ Jahresergebnis des zweiten Haushaltsvorjahres	2020	1.297,51	-4.815,70
3	+ Ansatz für Jahresergebnis des Haushaltsvorjahres	2021	-4.577,00	-9.392,70
4	+ Ansatz für Jahresergebnis des Haushaltsjahres	2022	-1.542,00	-10.934,70
5	+ geplantes Jahresergebnis des Haushaltsfolgejahres	2023	-1.467,00	-12.401,70
6	+ geplantes Jahresergebnis des 2. Haushaltsfolgejahres	2024	-1.452,00	-13.853,70
7	+ geplantes Jahresergebnis des 3. Haushaltsfolgejahres	2025	-1.452,00	-15.305,70

## Kommunaler Entschuldungsfonds Rheinland-Pfalz

Laufzeit 15 Jahre mit der Möglichkeit, beim einem Beitritt zum 1.1.2013 nur 14 Jahre oder bei einem Beitritt zum 1.1.2014 nur 13 Jahre der Laufzeit in Anspruch zu nehmen.	Beitritt zum 1.1.2013 mit Nachholung der Beträge aus 2012	Beitritt zum 1.1.2014 mit Nachholung der Beträge aus 2012 und 2013
-------------------------------------------------------------------------------------------------------------------------------------------------------------------------------------------------	--------------------------------------------------------------------	--------------------------------------------------------------------------------

## 1. Ermittlung der Gesamt- und der Jahresleistung

Dem KEF-RP fließen 15 Jahre lang jährlich 85 Mio. € jeweils vom Land, aus dem kommunalen Finanzausgleich und von den KEF-Teilnehmern zu.  
Pro Jahr ergeben sich 255 Mio. €; über 15 Jahre ergeben sich 3.825.000.000 Euro.

Bezogen auf den Stand der Kredite zur Liquiditätssicherung (bei Ortsgemeinden: Verbindlichkeiten gegenüber der Verbandsgemeinde) zum 31.12.2009 in Höhe von landesweit 4.887.662.084 Euro ergibt sich für die Summe der Teilnahmebeträge folgender Anteil (in v. H.):

	78,26	78,26	78,26
--	-------	-------	-------

$3.825.000.000 / 4.887.662.084 \times 100 =$

**Berechnung für die Gebietskörperschaft:**

Stand der Kredite zur Liquiditätssicherung (bei Ortsgemeinden: Verbindlichkeiten gegenüber der Verbandsgemeinde) zum 31.12.2009	10.049	10.049	10.049
Gesamtleistung (= 78,26 v. H. des Standes zum 31.12.2009)	7.864	7.864	7.864
Jahresleistung (1/15 der Gesamtleistung)	524	562	605
- 1/3 vom Land	175	187	202
- 1/3 aus dem kommunalen Finanzausgleich	175	187	202
- 1/3 Konsolidierungsbeitrag des Teilnehmers	175	187	202

## 2. Mindest-Nettotilgung

Aus der jährlichen Annuität von 255.000.000 Euro ergibt sich bei einer Laufzeit von 15 Jahren und einem Zinssatz von 3 v. H. eine durchschnittliche Aufteilung in Zins und Tilgung. Der durchschnittliche Tilgungsanteil beträgt 76,46 v. H. und wird aus Gründen der Vereinfachung und im Interesse des Schuldenabbaus auf 80 v. H. vom Teilnahmebetrag abgerundet.

jährlicher Mindest-Tilgungsbetrag (netto)	419	449	484
-------------------------------------------	-----	-----	-----

## 3. Zinsbetrag

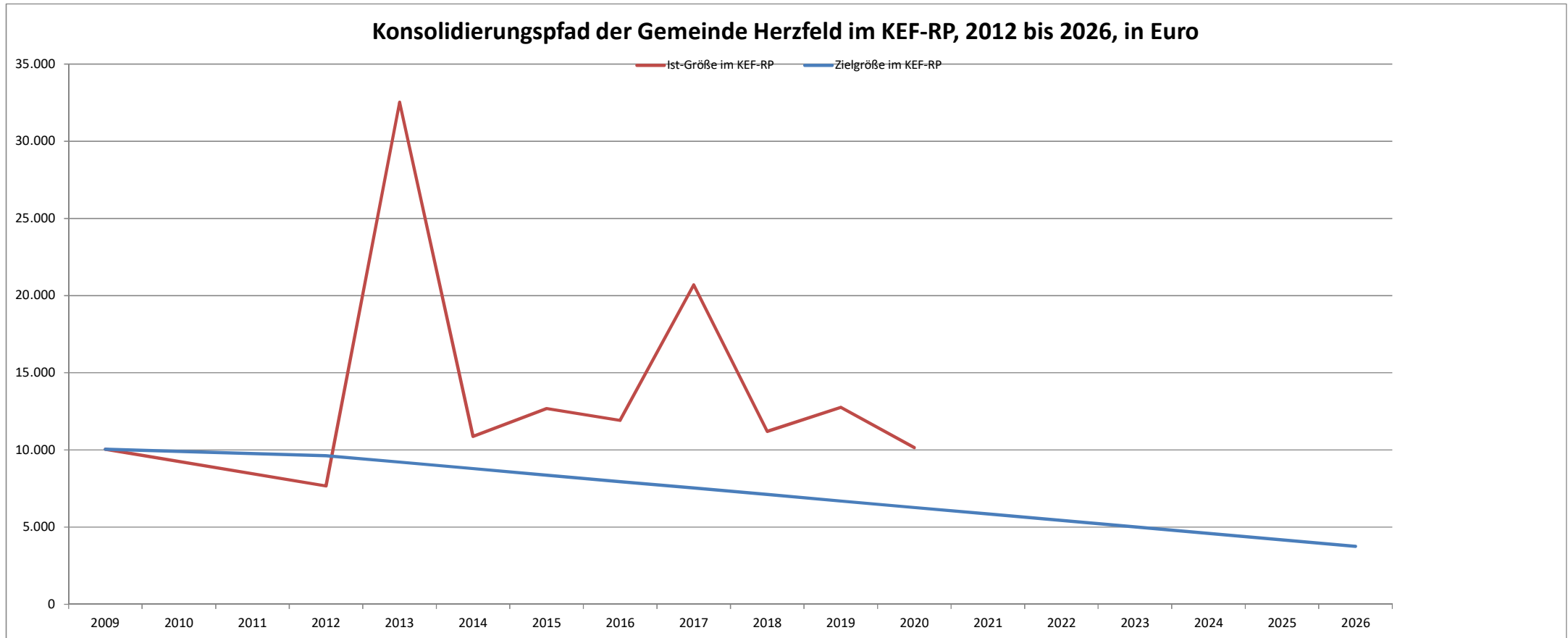
Aus der jährlichen Annuität von 255.000.000 Euro ergibt sich bei einer Laufzeit von 15 Jahren und einem Zinssatz von 3 v. H. eine durchschnittliche Aufteilung in Zins und Tilgung. Der durchschnittliche Zinsanteil beträgt 23,54 v. H. und wird aus Gründen der Vereinfachung und zugunsten des Schuldenabbaus auf 20 v. H. vom Teilnahmebetrag abgerundet.

jährlicher Zinsbetrag	105	112	121
-----------------------	-----	-----	-----

## 4. Zusammenfassung

Stand der Kredite zur Liquiditätssicherung (bei Ortsgemeinden: Verbindlichkeiten gegenüber der Verbandsgemeinde) zum 31.12.2009	10.049	10.049	10.049
Tilgungsbetrag über 15 Jahre	6.292	6.292	6.292
<i>nachrichtlich: Tilgungsanteil in v. H.</i>	62,61	62,61	62,61
rechnerische Restschuld am 31.12.2026	3.758	3.758	3.758
verminderter Tilgungsbetrag über 14 Jahre	5.872		
<i>nachrichtlich: Tilgungsanteil in v. H.</i>	58,43		
erhöhte rechnerische Restschuld am 31.12.2026	4.177		
verminderter Tilgungsbetrag über 13 Jahre	5.453		
<i>nachrichtlich: Tilgungsanteil in v. H.</i>	54,26		
erhöhte rechnerische Restschuld am 31.12.2026	4.596		

	31.12.2009	31.12.2012	31.12.2013	31.12.2014	31.12.2015	31.12.2016	31.12.2017	31.12.2018	31.12.2019	31.12.2020	31.12.2021	31.12.2022	31.12.2023	31.12.2024	31.12.2025	31.12.2026
Zielgröße	10.049	9.630	9.210	8.791	8.371	7.952	7.532	7.113	6.694	6.274	5.855	5.435	5.016	4.596	4.177	3.758
Ist-Größe	10.049	7.669	32.527	10.878	12.687	11.921	20.691	11.206	12.757	10.152						





# Jahresabschluss 2020

## Ortsgemeinde Herzfeld

### Ermittlung des Ist-Ergebnisses 2020

Ergebnisrechnung - Ergebnishaushalt		
	Plan 2020	Ist 2020
Summe der laufenden Erträge aus Verwaltungstätigkeit	Euro 40.889,00	Euro 41.583,18
Summe der laufenden Aufwendungen aus Verwaltungstätigkeit	45.189,00	40.119,74
Laufendes Ergebnis aus Verwaltungstätigkeit	-4.300,00	1.463,44
Zinsertrag	0,00	-10,00
Zinsaufwendungen	235,00	155,93
Gesamtbetrag der Erträge	40.889,00	41.573,18
Gesamtbetrag der Aufwendungen	45.424,00	40.275,67
Finanzergebnis Ergebnishaushalt	-4.535,00	1.297,51

Bilanz					
Aktiv			Passiv		
Pos.	Eröffnungsbilanz 01.01.2020	Schlussbilanz 31.12.2020	Pos.	Eröffnungsbilanz 01.01.2020	Schlussbilanz 31.12.2020
	Euro	Euro		Euro	Euro
1. Anlagevermögen	74.294,43	74.812,43	1. Eigenkapital	3.838,05	1.297,51
2. Umlaufvermögen	-5.908,22	-5.333,00	Jahresergebnis 2020 Ergebnishaushalt	nachrichtlich	1.297,51
4. Rechnungsabgrenzung	1.362,13	572,40	2. Sonderposten	63.990,00	61.451,00
5. Nicht d. EK ged. Fehlbetrag	9.951,26	6.113,21	3. Rückstellungen	5.989,00	6.922,00
			4. Verbindlichkeiten	4.538,65	5.504,14
			5. Rechnungsabgrenzung	1.343,90	990,39
	79.699,60	76.165,04		79.699,60	76.165,04

Entwicklung Jahresfehlbetrag/Jahresüberschuss	<b>Stand 31.12.2015</b>	Euro <b>-12.686,88</b>
	Finanzrechnung 2016	766,34
	Finanzrechnung 2017	-8.770,70
	Finanzrechnung 2018	9.485,36
	Finanzrechnung 2019	-1.550,80
	<b>Stand 31.12.2019</b>	<b>-12.756,68</b>
	Finanzrechnung 2020	2.605,01
Ist-Ergebnis	<b>Stand 31.12.2020</b>	<b>-10.151,67</b> (Kassenbestand)

Finanzrechnung - Finanzhaushalt		
	Plan 2020	Ist 2020
Summe der laufenden Einzahlungen aus Verwaltungstätigkeit	Euro 38.350,00	Euro 39.782,69
Zinseinzahlungen	0,00	-10,00
Summe der laufenden Auszahlungen aus Verwaltungstätigkeit	41.320,00	33.371,25
Zinsaufwendungen	235,00	155,93
Saldo der laufenden Ein- und Auszahlung	-3.205,00	6.245,51
Einzahlungen aus Investitionstätigkeit	55.500,00	0,00
Auszahlung aus Investitionstätigkeit	84.000,00	3.387,00
Saldo der Ein- und Auszahlungen aus Investitionstätigkeit	-28.500,00	-3.387,00
Einzahlungen aus Finanzierungstätigkeit (Kredite)	28.500,00	0,00
Auszahlungen aus Finanzierungstätigkeit (Tilgung)	255,00	253,50
Saldo der Ein- u. Ausz. aus Inv.krediten	28.245,00	-253,50
Finanzmittelüberschuss/fehlbetrag (F 20 / F 33)	-31.705,00	2.858,51
Ausgleich Finanzhaushalt (F 20 / F 37) (abzgl. F 35)	-3.460,00	5.992,01
<b>Gesamtbetrag der Einzahlungen ( F 8 / F 17 / F 27 / F 35)</b>	<b>122.350,00</b>	<b>39.772,69</b>
<b>Gesamtbetrag der Auszahlungen (F 15/F18/ F 32/F36)</b>	<b>125.810,00</b>	<b>37.167,68</b>
Veränderung des Finanzmittelbestandes im Haushaltsjahr (	-3.460,00	2.605,01

Arzfeld, den 22.04.2021

_____ Alexa Thiel Kassenleiterin	_____ Karl-Heinz Kellen Buchhalter	_____ Andreas Kruppert Bürgermeister
----------------------------------------	------------------------------------------	--------------------------------------------