

Haushaltssatzung

und

Haushaltsplan

Ortsgemeinde Leidenborn

Verbandsgemeinde Arzfeld

für das Haushaltsjahr

2021/2022

Ortsgemeinde Leidenborn
Haushaltsplan 2021/2022
Inhaltsübersicht

Seite	Bezeichnung
3	Haushaltssatzung
6	Vorbericht
30	Produkthaushalt - Teilhaushalt 01
79	Produkthaushalt - Teilhaushalt 02
109	Zusammenstellung zum Ergebnishaushalt
112	Zusammenstellung zum Finanzhaushalt
116	Investitionsplan
123	Übersicht über die voraussichtlichen Schulden
125	Übersicht über die Verbindlichkeiten
126	Übersicht zur Beurteilung der dauernden Leistungsfähigkeit
127	Übersicht über die Über-/Unterdeckung im Finanzhaushalt
129	Übersicht über die Entwicklung der Jahresergebnisse
130	Übersicht über die Entwicklung des Eigenkapitals
131	Jahresabschluss 2019



**Haushaltssatzung
der Ortsgemeinde Leidenborn
für die Haushaltsjahre 2021 und 2022
vom**

Der Gemeinderat hat auf Grund von § 95 Gemeindeordnung Rheinland-Pfalz in der Fassung vom 31. Januar 1994 (GVBl. S. 153), in der derzeit gültigen Fassung, folgende Haushaltssatzung beschlossen:

§ 1 Ergebnis- und Finanzhaushalt

Festgesetzt werden

1. im Ergebnishaushalt	2021 (Euro)	2022 (Euro)
der Gesamtbetrag der Erträge auf	226.275	225.892
der Gesamtbetrag der Aufwendungen auf	238.743	236.783
der Jahresfehlbedarf auf	-12.468	-10.891
2. im Finanzhaushalt		
die ordentlichen Einzahlungen auf	215.075	215.075
die ordentlichen Auszahlungen auf	226.210	224.680
der Saldo der ordentlichen Ein- und Auszahlungen auf	-11.135	-9.605
die außerordentlichen Einzahlungen auf	0	0
die außerordentlichen Auszahlungen auf	0	0
der Saldo der außerordentlichen Ein- und Auszahlungen auf	0	0
der Einzahlungen aus Investitionstätigkeit auf	1.500	0
die Auszahlungen aus Investitionstätigkeit auf	12.000	0
der Saldo der Ein- und Auszahlungen aus Investitionstätigkeit auf	-10.500	0
die Einzahlungen aus Finanzierungstätigkeit auf	29.980	17.490
die Auszahlungen aus Finanzierungstätigkeit auf	8.345	7.885
der Saldo der Ein- und Auszahlungen aus Finanzierungstätigkeit auf	21.635	9.605

§ 2 Gesamtbetrag der vorgesehenen Kredite

Kredite zur Finanzierung von Investitionen und Investitionsmaßnahmen werden für

2021	auf	10.500,00 EUR	und für
2022	auf	0,00 EUR	festgesetzt.

§ 3 Gesamtbetrag der vorgesehenen Ermächtigungen

Verpflichtungsermächtigungen werden für 2021 und 2022 nicht veranschlagt.

§ 4 Höchstbetrag der Kredite zur Liquiditätssicherung

Der Höchstbetrag der Kredite zur Liquiditätssicherung wird festgesetzt
entfällt.

§ 5 Steuersätze

Die Steuersätze für die Gemeindesteuern werden wie folgt festgesetzt:

	2021	2022
	(v. H.)	(v. H.)
Grundsteuer A auf	500	500
Grundsteuer B auf	500	500
Gewerbesteuer auf	380	380

Die Hundesteuer beträgt für Hunde, die innerhalb des Gemeindegebietes gehalten werden

	2021	2022
	(Euro)	(Euro)
für den ersten Hund	31	31
für den zweiten Hund	62	62
für jeden weiteren Hund	77	77
für den ersten gefährlichen Hund	250	250
für den zweiten gefährlichen Hund	300	300
für jeden weiteren gefährlichen Hund	350	350

§ 6 Gebühren und Beiträge

Die Sätze der Gebühren und Beiträge für ständige Gemeindeeinrichtungen nach dem Kommunalabgabengesetz vom 20. Juni 1995 (GVBl. S. 175), in der derzeit gültigen Fassung, werden für 2021 und 2022 neu festgesetzt:

1. Der Anteil der Ortsgemeinde am nicht anderweitig gedeckten Investitionsaufwand Unterhaltungskosten für Feld- und Waldwege wird gemäß § 6 der Satzung über die Erhebung von Beiträgen für Feld- und Waldwege auf 0 v. H. der beitragsfähigen Aufwendungen für die Jahre 2021 und 2022 festgesetzt.

§ 7 Eigenkapital

	EUR
Stand des Eigenkapitals zum 31.12. des Vorvorjahres	160.762,45
Voraussichtlicher Stand des Eigenkapitals zum 31.12. des Vorjahres	117.103,45
Voraussichtlicher Stand des Eigenkapitals zum 31.12. des 1. Haushaltsjahres	104.635,45
Voraussichtlicher Stand des Eigenkapitals zum 31.12. des 2. Haushaltsjahres	93.744,45


54619 Leidenborn,

Hermann Schwalen
Ortsbürgermeister

Ortsgemeinde Leidenborn

Haushaltsvorbericht

2021/2022





Inhaltsverzeichnis

1 Allgemeines	
1.1 Gesetzliche Grundlagen	
1.2 Rahmenbedingungen zur Haushaltsplanaufstellung	
1.3 Auswirkung der Salden im Ergebnis- und Finanzplan auf die Bilanz	
2 Übersicht über die Haushaltslage	
3 Erträge	
3.1 Steuern	
3.2 Erträge aus Zuwendungen und allgemeinen Umlagen	
3.3 Sonstige Ertragsarten	
4 Aufwendungen	
4.1 Personalaufwand	
4.2 Sach- und Dienstleistungsaufwand	
4.3 Transferaufwendungen	
4.3.1 Umlagezahlung an Gemeindeverbände	
4.4 Abschreibungen	
4.5 Zinsen und sonstige Finanzaufwendungen	
5 Ergebnis	
6 Finanzhaushalt	
6.1 Investitionstätigkeit	
6.2 Finanzierungstätigkeit	
7 Bilanz - Entwicklung von Vermögen und Schulden	
8 Sonstige allgemeine Entwicklungen	
8.1 Bevölkerung	



1 Allgemeines

1.1 Gesetzliche Grundlagen

Der Vorbericht soll nach § 6 GemHVO RLP einen Überblick über die Entwicklung der Haushaltswirtschaft im Haushaltsjahr unter Einbeziehung insbesondere der beiden Haushaltsvorjahre geben. Die durch den Haushalt gesetzten Rahmenbedingungen sind zu erläutern. Der Vorbericht enthält ferner einen Ausblick auf wesentliche Veränderungen der Rahmenbedingungen der Planung und die Entwicklung wichtiger Planungskomponenten innerhalb des Zeitraums der Ergebnis- und Finanzplanung.

Haushaltsausgleich gemäß §18 GemHVO

(1) Der Haushalt ist in der Planung ausgeglichen, wenn:

1. der Ergebnishaushalt unter Berücksichtigung von Ergebnisvorträgen aus Haushaltsvorjahren mindestens ausgeglichen ist,
2. im Finanzhaushalt unter Berücksichtigung von vorzutragenden Beträgen aus Haushaltsvorjahren der Saldo der ordentlichen und außerordentlichen Ein- und Auszahlungen gemäß § 3 Abs. 1 Satz 1 Nr. 26 ausreicht, um die Auszahlungen zur planmäßigen Tilgung von Investitionskrediten und die mit der Teilnahme am Kommunalen Entschuldungsfond Rheinland-Pfalz (KEF) verbundene Mindesttilgung von Liquiditätskrediten zu decken, soweit die Auszahlungen zur planmäßigen Tilgung von Investitionskrediten nicht anderweitig gedeckt sind.

1.2 Rahmenbedingungen zur Haushaltsplanaufstellung

Aufgrund der Mittelanmeldungen im Zuge der Haushaltsplanung beläuft sich das Jahresergebnis auf -12.468,00 Euro. Gegenüber dem Plan des Vorjahres in Höhe von -43.659,00 Euro ergibt sich damit eine Veränderung in Höhe von 31.191,00 Euro.

1.3 Auswirkung der Salden im Ergebnis- und Finanzplan auf die Bilanz

In der Haushaltsplanung stehen der Ergebnisplan und der Finanzplan im Vordergrund. Die Salden von Ergebnis- und Finanzrechnung haben Auswirkungen auf die Bilanz.

Das Jahresergebnis des Ergebnishaushalts wirkt sich auf die Bilanz aus. Hier verändert sich das Eigenkapital um -12.468,00 Euro.

Die im Finanzplan ausgewiesene Änderung des Finanzmittelbestandes verändert die liquiden Mittel auf der Aktivseite der Bilanz in Höhe von -21.635,00 Euro.



2 Übersicht über die Haushaltslage

Die folgende Tabelle zeigt die Entwicklung des Ergebnisplanes im Vergleich zum Plan des Vorjahres und zum Ergebnis des Vorjahres:

Ergebnisübersicht

Bezeichnung	Ist 2019	Plan 2020	Plan 2021	Plan 2022
E8 - Laufende Erträge aus Verwaltungstätigkeit	198.136	200.036	226.275	225.892
E15 - Laufende Aufwendungen aus Verwaltungstätigkeit	233.519	242.895	236.393	234.573
E16 - Laufendes Ergebnis aus Verwaltungstätigkeit	-35.383	-42.859	-10.118	-8.681
E17 - Zins- und sonstige Finanzerträge	448	0	0	0
E18 - Zinsen und sonstige Finanzaufwendungen	870	800	2.350	2.210
E19 - Saldo der Zins- u sonstigen Finanzerträge u -aufwendungen	-423	-800	-2.350	-2.210
E20 - Ordentliches Ergebnis	-35.806	-43.659	-12.468	-10.891
E23 - Jahresergebnis	-35.806	-43.659	-12.468	-10.891

Die Hebesätze nahmen dabei folgenden Verlauf:

Hebesatztablelle

Bezeichnung	Ist 2019	Plan 2020	Plan 2021	Plan 2022
Hebesatz Grundsteuer A	450	450	500	500
Hebesatz Grundsteuer B	450	450	500	500
Hebesatz Gewerbesteuer	380	380	380	380

Hundesteuersätze

	2019	2020	2021	2022
Hundesteuer 1. Hund	31	31	31	31
Hundesteuer 2. Hund	62	62	62	62
Hundesteuer 3. Hund und jeder weitere	77	77	77	77



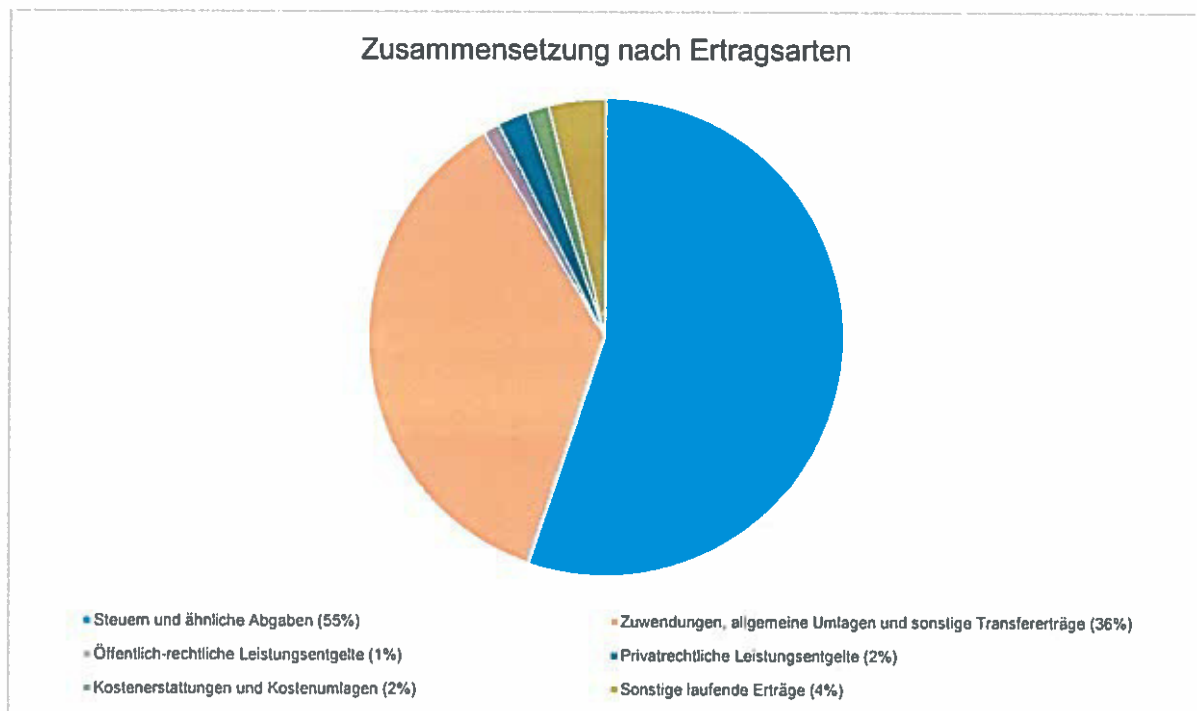
3 Erträge

Die Gesamtsumme aller Erträge in Höhe von 226.275,00 Euro teilt sich auf die einzelnen Ertragsarten wie folgt auf:

Ertragsübersicht

	Ansatz 2021	in %	Ansatz 2022	in %
E1 - Steuern und ähnliche Abgaben	124.750	55,13	124.750	55,23
E2 - Zuwendungen, allgemeine Umlagen und sonstige Transfererträge	82.064	36,27	81.951	36,28
E4 - Öffentlich-rechtliche Leistungsentgelte	2.511	1,11	2.241	0,99
E5 - Privatrechtliche Leistungsentgelte	4.600	2,03	4.600	2,04
E6 - Kostenerstattungen und Kostenumlagen	3.400	1,50	3.400	1,51
E7 - Sonstige laufende Erträge	8.950	3,96	8.950	3,96
E8 - Laufende Erträge aus Verwaltungstätigkeit	226.275	100,00	225.892	100,00
Gesamtertrag	226.275	100,00	225.892	100,00

Die Zusammensetzung nach den einzelnen Ertragsarten ergibt folgendes Bild:





Haushaltsvorbericht OG Leidenborn 2021/2022

Der Ertragsentwicklung im Vergleich zum Ansatz des Vorjahres:

Im Vorjahr belief sich der Gesamtbetrag der geplanten Erträge auf 200.036,00 Euro. Im aktuellen Planjahr verändern sich die Gesamterträge um 26.239,00 Euro auf 226.275,00 Euro.

Die Veränderungen bei den einzelnen Ertragsarten stellen sich im Detail wie folgt dar:

Vorjahresvergleich Ertragsarten

Bezeichnung	Ist 2019	Plan 2020	Plan 2021	Plan 2022
E1 - Steuern und ähnliche Abgaben	159.033	161.510	124.750	124.750
E2 - Zuwendungen, allgemeine Umlagen u sonstige Transfererträge	23.794	20.022	82.064	81.951
E4 - Öffentlich-rechtliche Leistungsentgelte	4.161	2.504	2.511	2.241
E5 - Privatrechtliche Leistungsentgelte	4.600	4.600	4.600	4.600
E6 - Kostenerstattungen und Kostenumlagen	2.892	4.400	3.400	3.400
E7 - Sonstige laufende Erträge	3.655	7.000	8.950	8.950
E8 - Laufende Erträge aus Verwaltungstätigkeit	198.136	200.036	226.275	225.892
E17 - Zinsen und sonstige Finanzerträge	448	0	0	0
Gesamtertrag	198.584	200.036	226.275	225.892

Die Entwicklung der einzelnen Ertragsarten in der mittelfristigen Finanzplanung wird nach aktueller Planung wie folgt eingeschätzt:

Ertragsarten in mittelfristigen Planung

	Ergebnis 2019	Ansatz 2020	Ansatz 2021	Ansatz 2022	Planung 2023	Planung 2024	Planung 2025
E1 - Steuern und ähnliche Abgaben	159.033	161.510	124.750	124.750	124.750	124.750	124.750
E2 - Zuwendungen, allgemeine Umlagen und sonstige Transfererträge	23.794	20.022	82.064	81.951	81.951	81.951	81.974
E4 - Öffentlich-rechtliche Leistungsentgelte	4.161	2.504	2.511	2.241	2.241	2.241	2.241
E5 - Privatrechtliche Leistungsentgelte	4.600	4.600	4.600	4.600	4.600	4.600	4.600
E6 - Kostenerstattungen und Kostenumlagen	2.892	4.400	3.400	3.400	3.400	3.400	3.400
E7 - Sonstige laufende Erträge	3.655	7.000	8.950	8.950	8.950	8.950	8.950
E8 - Laufende Erträge aus Verwaltungstätigkeit	198.136	200.036	226.275	225.892	225.892	225.892	225.915
E17 - Zinsen und sonstige Finanzerträge	448	0	0	0	0	0	0
Gesamtertrag	198.584	200.036	226.275	225.892	225.892	225.892	225.915



3.1 Steuern

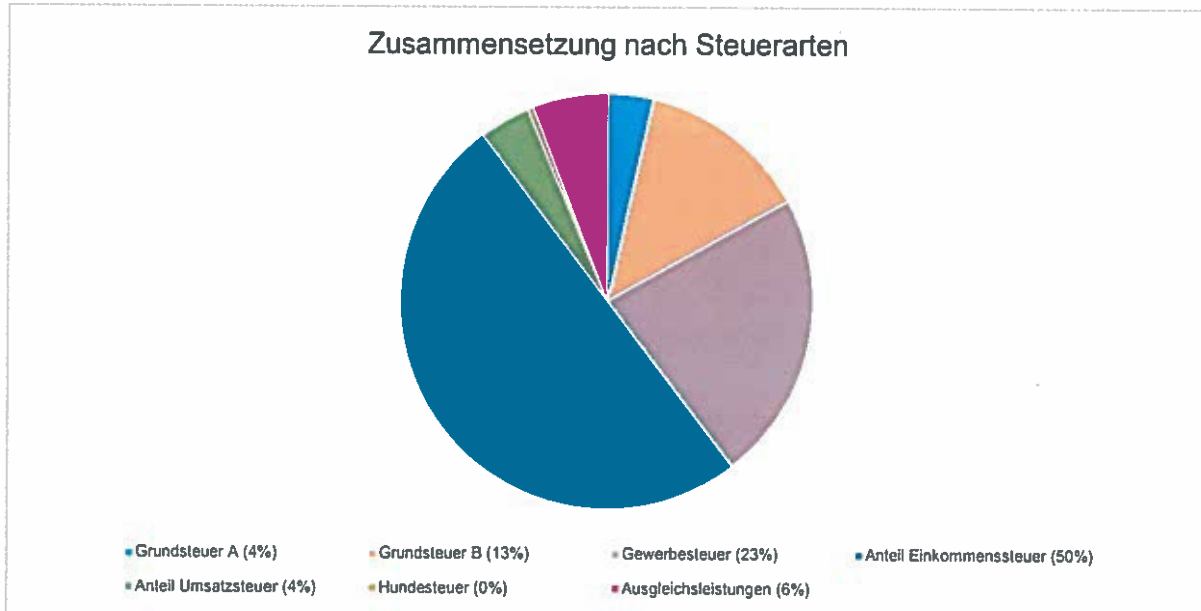
Zusammensetzung und Entwicklung der Steuerarten, Hebesätze

Die folgende Tabelle zeigt die Entwicklung der einzelnen Steuerarten:

Steuerarten

	Ergebnis 2019	Ansatz 2020	Ansatz 2021	Ansatz 2022	Planung 2023	Planung 2024	Planung 2025
Grundsteuer A	3.865	4.010	4.400	4.400	4.400	4.400	4.400
Grundsteuer B	16.091	14.200	16.750	16.750	16.750	16.750	16.750
Gewerbsteuer	63.458	77.800	28.200	28.200	28.200	28.200	28.200
Anteil Einkommenssteuer	63.106	54.000	62.500	62.500	62.500	62.500	62.500
Anteil Umsatzsteuer	6.581	4.800	5.000	5.000	5.000	5.000	5.000
Hundesteuer	667	700	600	600	600	600	600
Ausgleichsleistungen	5.266	6.000	7.300	7.300	7.300	7.300	7.300
Summe	159.033	161.510	124.750	124.750	124.750	124.750	124.750

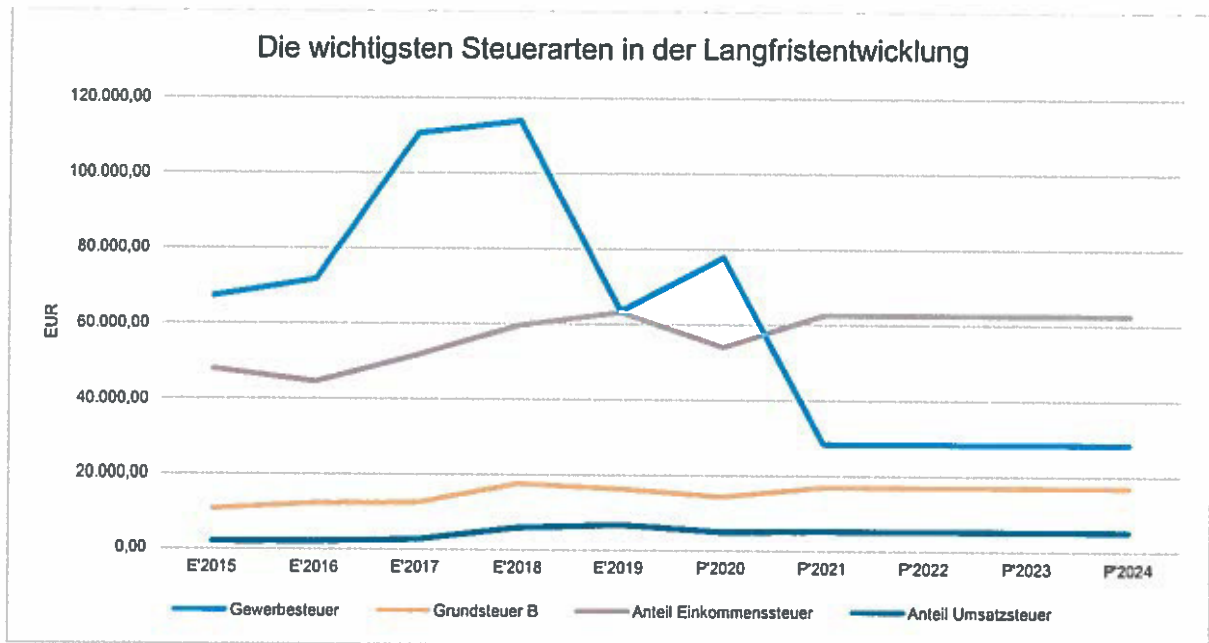
Zusammensetzung des Steueraufkommens





Die wichtigsten Steuerarten im langfristigen Verlauf

Die nachfolgende Grafik zeigt die ertragsstärksten Steuerarten in der langfristigen Entwicklung:

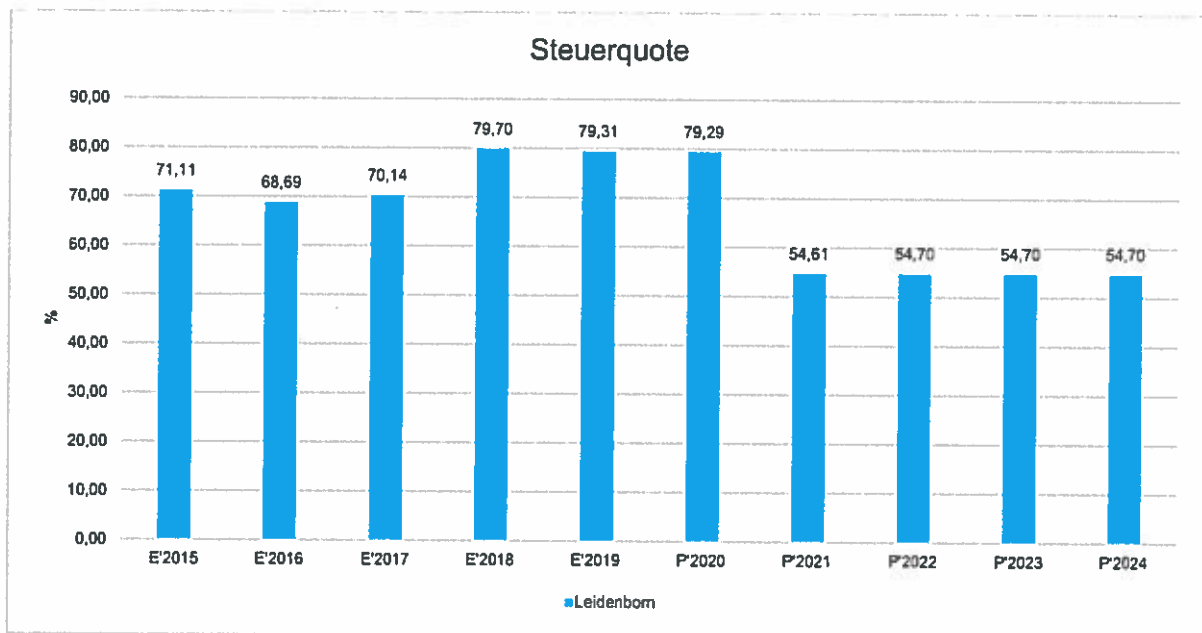




Steuerquote

Um die örtliche Steuerertragskraft einordnen zu können, bietet sich die Betrachtung der Steuerquote an, die den prozentualen Anteil der Steuererträge an den ordentlichen Erträgen insgesamt abbildet, wobei die Gewerbesteuerumlage und die Finanzierungsbeteiligung Fond Deutsche Einheit abgezogen werden.

Eine hohe Steuerquote spricht für eine größere Unabhängigkeit von staatlichen Transferleistungen im Wege des Finanzausgleichs und ist insofern positiv zu werten.





3.2 Erträge aus Zuwendungen und allgemeinen Umlagen

Entwicklung der Zuwendungen im Zeitverlauf

Nachfolgend wird die Entwicklung der Zuwendungen und allgemeinen Umlagen nach den einzelnen Zuwendungsarten abgebildet.

Zuwendungsarten

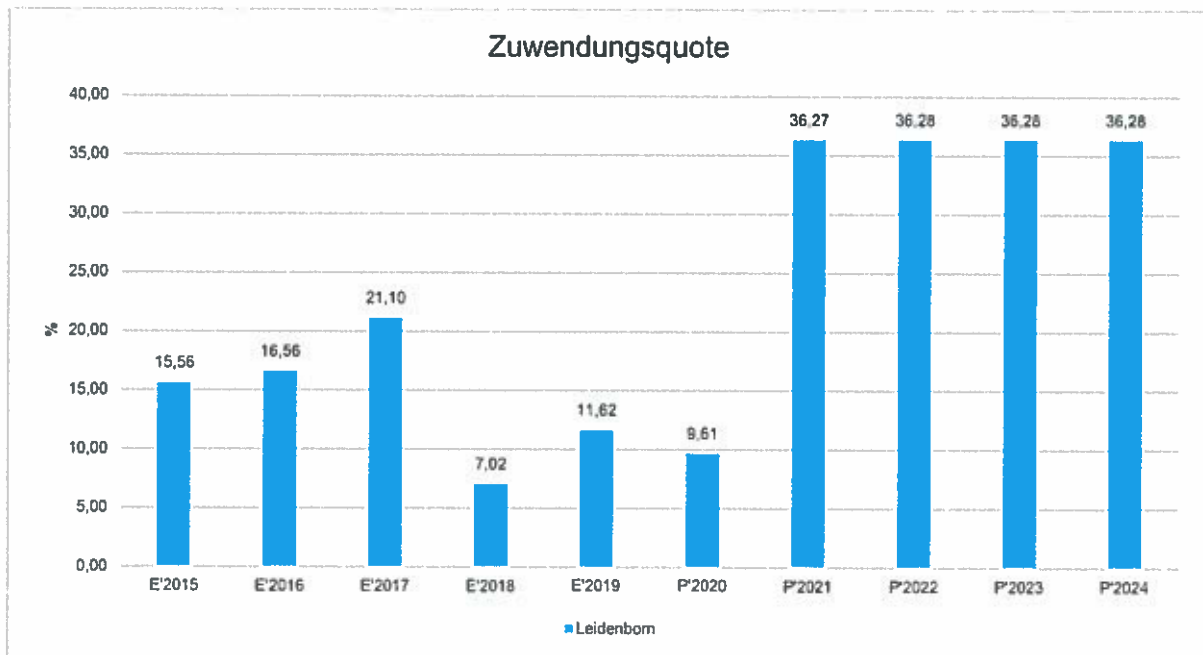
	E'2019	P'2020	P'2021	P'2022	P'2023	P'2024	P'2025
Erträge aus Umlagen	23.794	20.022	82.064	81.951	81.951	81.951	81.974
davon Erträge Schlüsselzuweisungen	12.573	12.530	72.750	72.750	72.750	72.750	72.750

Zuwendungsquote

Die Zuwendungsquote zeigt auf, wie hoch die Abhängigkeit von Zuweisungen und Zuschüssen ist.

Sie errechnet sich als prozentualer Anteil der Erträge aus Zuweisungen und Zuschüssen (ohne allgemeine Umlagen und Erträge aus der Leistungsbeteiligung des Bundes) von den ordentlichen Erträgen insgesamt.

Die Zuwendungsquote korrespondiert mit der oben bereits dargestellten Steuerquote.





Haushaltsvorbericht
OG Leidenborn 2021/2022

3.3 Sonstige Ertragsarten

Die Entwicklung bei den übrigen Ertragsarten stellt sich wie folgt dar:

Sonstige Ertragsarten

	E'2019	P'2020	P'2021	P'2022	P'2023	P'2024	P'2025
Öffentlich-rechtliche Leistungsentgelte	4.161	2.504	2.511	2.241	2.241	2.241	2.241
Privatrechtliche Leistungsentgelte	4.600	4.600	4.600	4.600	4.600	4.600	4.600
Kostenerstattungen und Kostenumlagen	2.892	4.400	3.400	3.400	3.400	3.400	3.400
Sonstige laufende Erträge	3.655	7.000	8.950	8.950	8.950	8.950	8.950
Finanzerträge	448	0	0	0	0	0	0
Summe	15.757	18.504	19.461	19.191	19.191	19.191	19.191



Haushaltsvorbericht OG Leidenborn 2021/2022

4 Aufwendungen

Die Summe aller Aufwendungen im Planjahr beläuft sich auf 238.743,00 Euro.

Diese teilen sich wie folgt auf die einzelnen Aufwandsarten aus:

Aufwandsarten

	E'2019	P'2020	P'2021	P'2022	P'2023	P'2024	P'2025
E9 - Personal- und Versorgungsaufwendungen	7.805	8.100	10.180	10.180	10.180	10.180	10.180
E10 - Aufwendungen für Sach- und Dienstleistungen	42.348	53.300	46.830	46.830	46.830	46.830	46.830
E11 - Bilanzielle Abschreibungen	10.794	8.545	11.153	10.723	10.723	10.723	10.715
E12 - Zuwendungen, Umlagen und sonstige Transferaufwendungen	165.085	169.870	163.570	163.570	163.570	163.570	163.570
E14 - Sonstige laufende Aufwendungen	7.487	3.080	4.660	3.270	3.270	3.270	3.270
E15 - Laufende Aufwendungen aus Verwaltungstätigkeit	233.519	242.895	236.393	234.573	234.573	234.573	234.565
E18 - Zinsen und sonstige Finanzaufwendungen	870	800	2.350	2.210	2.090	2.090	2.090
Gesamtaufwendungen	234.390	243.695	238.743	236.783	236.663	236.663	236.655

Im Vorjahr belief sich der Gesamtbetrag der geplanten Aufwendungen auf 243.695,00 Euro. Im aktuellen Planjahr verändern sich die Aufwendungen um -4.952,00 Euro auf 238.743,00 Euro.

Die Veränderungen bei den einzelnen Aufwandsarten stellen sich im Detail wie folgt dar:

Vorjahresvergleich Aufwandsarten

Bezeichnung	Ist 2019	Plan 2020	Plan 2021	Plan 2022
E9 - Personal- und Versorgungsaufwendungen	7.805	8.100	10.180	10.180
E10 - Aufwendungen für Sach- und Dienstleistungen	42.348	53.300	46.830	46.830
E11 - Bilanzielle Abschreibungen	10.794	8.545	11.153	10.723
E12 - Zuwendungen, Umlagen und sonstige Transferaufwendungen	165.085	169.870	163.570	163.570
E14 - Sonstige laufende Aufwendungen	7.487	3.080	4.660	3.270
E15 - Laufende Aufwendungen aus Verwaltungstätigkeit	233.519	242.895	236.393	234.573
E18 - Zinsen und sonstige Finanzaufwendungen	870	800	2.350	2.210
Gesamtaufwendungen	234.390	243.695	238.743	236.783



Haushaltsvorbericht OG Leidenborn 2021/2022

Unter Berücksichtigung der mittelfristigen Finanzplanung ergibt sich folgende Entwicklung der Aufwandsarten:

Aufwandsarten mittelfristigen Planung

	E'2019	P'2020	P'2021	P'2022	P'2023	P'2024	P'2025
E9 - Personal- und Versorgungsaufwendungen	7.805	8.100	10.180	10.180	10.180	10.180	10.180
E10 - Aufwendungen für Sach- u Dienstleistungen	42.348	53.300	46.830	46.830	46.830	46.830	46.830
E11 - Bilanzielle Abschreibungen	10.794	8.545	11.153	10.723	10.723	10.723	10.715
E12 - Zuwendungen, Umlagen u sonstige Transferaufwendungen	165.085	169.870	163.570	163.570	163.570	163.570	163.570
E14 - Sonstige laufende Aufwendungen	7.487	3.080	4.660	3.270	3.270	3.270	3.270
E15 - Laufende Aufwendungen aus Verwaltungstätigkeit	233.519	242.895	236.393	234.573	234.573	234.573	234.565
E18 - Zinsen und sonstige Finanzaufwendungen	870	800	2.350	2.210	2.090	2.090	2.090
Gesamtaufwendungen	234.390	243.695	238.743	236.783	236.663	236.663	236.655

4.1 Personalaufwand

Die Personalaufwendungen entwickeln sich im Betrachtungszeitraum wie folgt:

Personalaufwand

	E'2019	P'2020	P'2021	P'2022	P'2023	P'2024	P'2025
Aufwendungen für ehrenamtlich Tätige	6.244	6.600	6.950	6.950	6.950	6.950	6.950
Versorgungsaufwendungen	1.561	1.500	3.230	3.230	3.230	3.230	3.230
Summe	7.805	8.100	10.180	10.180	10.180	10.180	10.180



4.2 Sach- und Dienstleistungsaufwand

Die Aufwendungen für Sach- und Dienstleistungen entwickeln sich im Betrachtungszeitraum wie folgt:

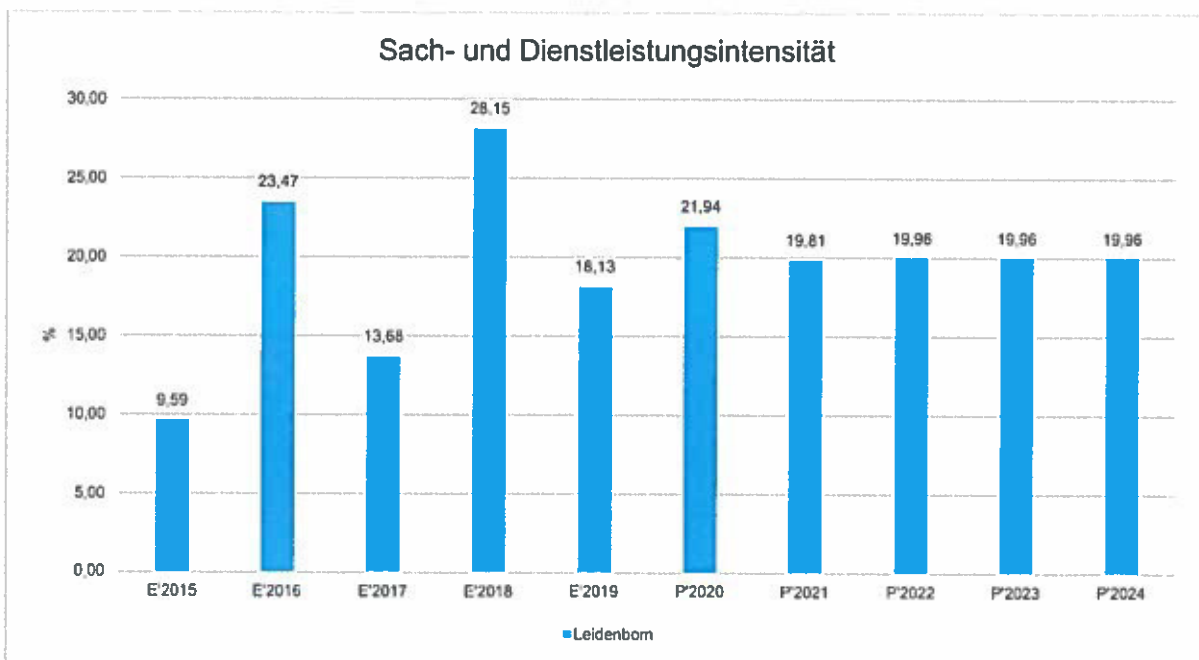
Sach- und Dienstleistungsaufwand

	E'2019	P'2020	P'2021	P'2022	P'2023	P'2024	P'2025
Aufwendungen für Energie / Wasser / Abwasser / Abfall	7.917	9.400	9.400	9.400	9.400	9.400	9.400
Aufwendungen für Unterhaltung u Bewirtschaftung	13.396	7.255	7.455	7.455	7.455	7.455	7.455
Weitere Verwaltungs- und Betriebsaufwendungen	75	75	75	75	75	75	75
Kostenerstattungen	20.959	36.570	29.900	29.900	29.900	29.900	29.900
Summe Aufwendungen für Sach- und Dienstleistungen	42.348	53.300	46.830	46.830	46.830	46.830	46.830

Sach- und Dienstleistungsintensität

Die Sach- und Dienstleistungsintensität bildet den prozentualen Anteil der Aufwendungen für Sach- und Dienstleistungen an den ordentlichen Aufwendungen insgesamt ab.

Sie zeigt an, welches Gewicht der Sach- und Dienstleistungsaufwand innerhalb des ordentlichen Aufwandes hat.





4.3 Transferaufwendungen

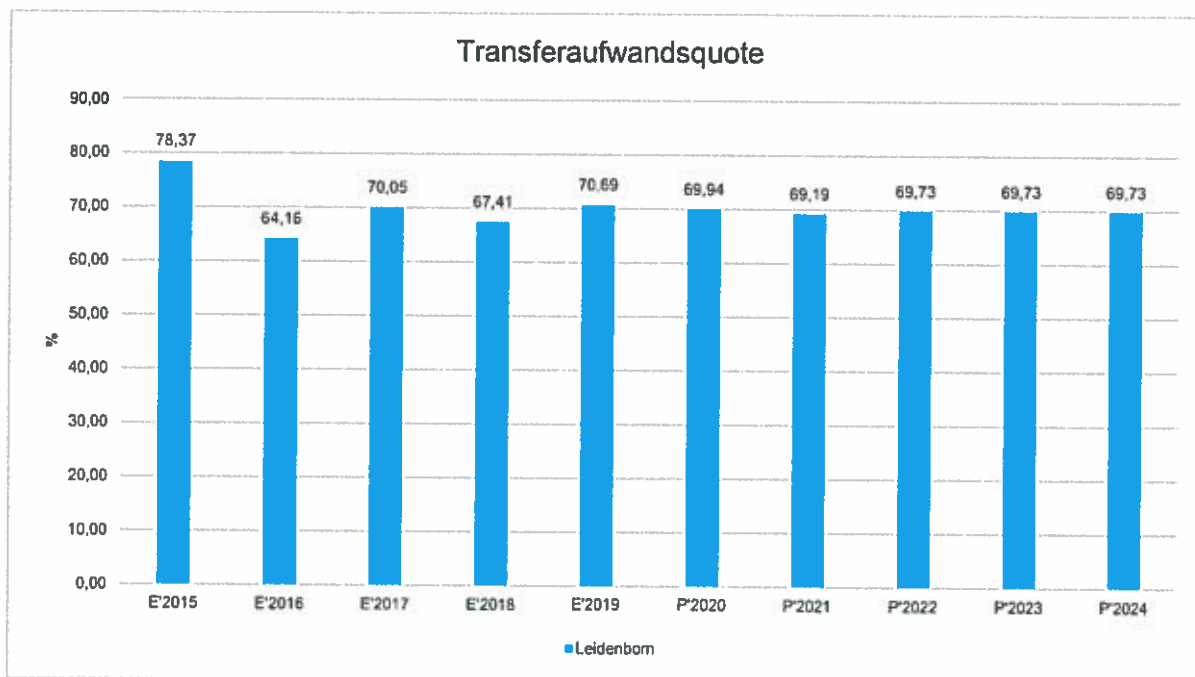
Innerhalb des Transferaufwandes stellen die Umlagezahlungen an Gemeindeverbände sowie die Sozialtransfers die bedeutendsten Aufwandsarten dar.

Transferaufwendungen

	E'2019	P'2020	P'2021	P'2022	P'2023	P'2024	P'2025
Zuweisungen u Zuschüsse für laufende Zwecke	360	360	360	360	360	360	360
Gewerbesteuerumlage	9.131	14.000	2.600	2.600	2.600	2.600	2.600
Umlagen an Gemeindeverbände	155.594	155.510	160.610	160.610	160.610	160.610	160.610
Summe	165.085	169.870	163.570	163.570	163.570	163.570	163.570

Transferaufwandsquote

Die Transferaufwandsquote stellt die Transferaufwendungen ins Verhältnis zu den ordentlichen Aufwendungen und bringt den prozentualen Anteil an den ordentlichen Aufwendungen zum Ausdruck. Sie ist damit ein Indikator dafür, wie hoch der kommunale Haushalt durch Transferaufwendungen belastet wird.





4.3.1 Umlagezahlung an Gemeindeverbände

Gegenüber dem Vorjahresplan und in der langfristigen Entwicklung ergibt sich folgendes Bild:

Kreisumlage

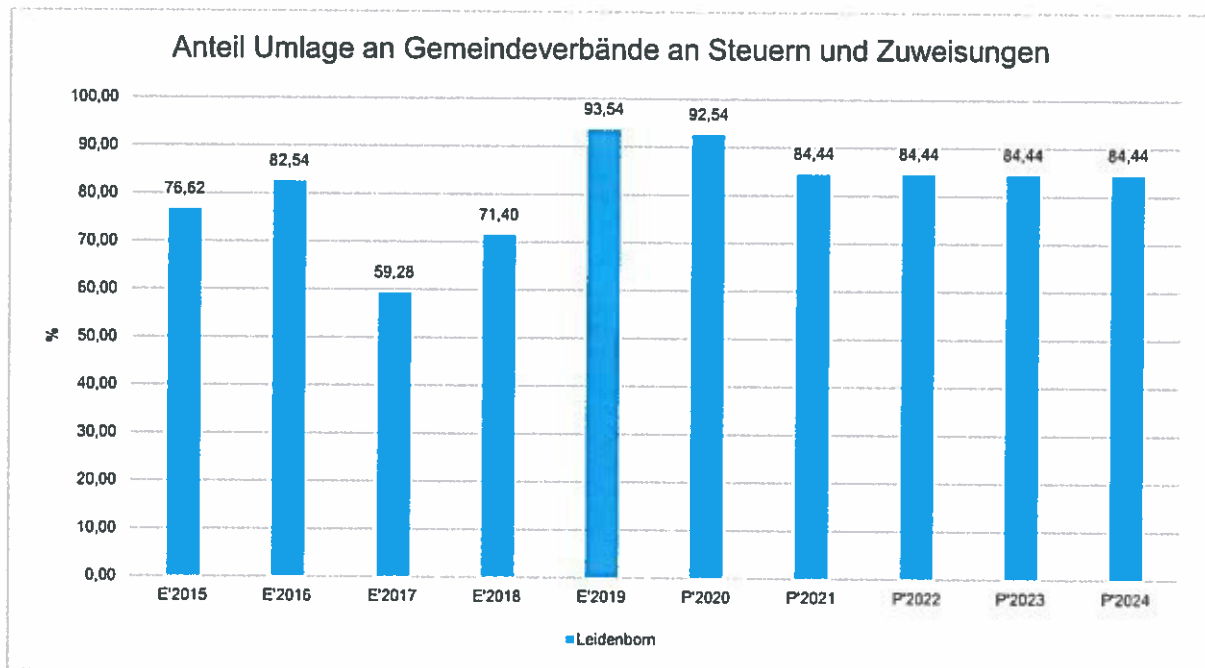
	E'2019	P'2020	P'2021	P'2022
Umlagen an Gemeindeverbände	74.345	74.300	77.620	77.620

Verbandsgemeindeumlage

	E'2019	P'2020	P'2021	P'2022
Umlagen an Gemeindeverbände	81.249	81.210	82.990	82.990

Anteil der Umlagezahlung an den Erträgen aus Steuern und Schlüsselzuweisungen

Um die Belastung durch die Umlagezahlung an Gemeindeverbände objektiver beurteilen zu können, wird sie nachfolgend ins Verhältnis zu den Erträgen aus Steuern (ohne Ausgleichsleistungen) und Schlüsselzuweisungen gestellt. Die Kennzahl bringt zum Ausdruck, wieviel Prozent der Erträge aus Steuern und Schlüsselzuweisungen durch die Umlagezahlung wieder aufgezehrt werden.





4.4 Abschreibungen

Die Abschreibungen sind in der nachfolgenden Tabelle abgebildet:

Abschreibungen

	Ergebnis 2019	Ansatz 2020	Ansatz 2021	Ansatz 2022	Planung 2023	Planung 2024	Planung 2025
Abschreibungen auf immaterielle Vermögensgegenstände	250	0	600	600	600	600	600
Abschreibungen auf bebaute Grundstücke und grundstücksgleiche Rechte	2.767	1.692	2.767	2.767	2.767	2.767	2.767
Abschreibungen auf das Infrastrukturvermögen einschließlich Grundstücke und grundstücksgleiche Rechte	6.853	6.853	6.844	6.414	6.414	6.414	6.406
Abschreibungen auf Fahrzeuge, Maschinen und technische Anlagen, BGA	924	0	942	942	942	942	942
Summe	10.794	8.545	11.153	10.723	10.723	10.723	10.715

4.5 Zinsen und sonstige Finanzaufwendungen

Die Entwicklung bei den Zinsen und den sonstigen Finanzaufwendungen stellt sich wie folgt dar:

Zinsaufwand

Bezeichnung	Ist 2019	Plan 2020	Plan 2021	Plan 2022
Zinsaufwendungen und sonstige Finanzaufwendungen an den öffentlichen Bereich	345	400	1.200	1.200
Zinsaufwendungen und sonstige Finanzaufwendungen an den inländischen Geldmarkt	525	400	1.150	1.010
Summe Zinsen u sonstige Finanzaufwendungen	870	800	2.350	2.210



5 Ergebnis

Aus den oben dargestellten Erträgen und Aufwendungen ergibt sich folgendes Ergebnis, was nachfolgend im Vergleich zur Planung des Vorjahres abgebildet wird:

Ergebnis im Vergleich zum Vorjahr

Bezeichnung	Ist 2019	Plan 2020	Plan 2021	Plan 2022
Laufende Erträge aus Verwaltungstätigkeit	198.136	200.036	226.275	225.892
Laufende Aufwendungen aus Verwaltungstätigkeit	233.519	242.895	236.393	234.573
Laufendes Ergebnis aus Verwaltungstätigkeit	-35.383	-42.859	-10.118	-8.681
Finanzergebnis	-423	-800	-2.350	-2.210
Ordentliches Ergebnis	-35.806	-43.659	-12.468	-10.891
Jahresergebnis	-35.806	-43.659	-12.468	-10.891

Das Ergebnis wird sich nach dem derzeitigen Stand der mittelfristigen Planung wie folgt entwickeln:

Ergebnis in der mittelfristigen Finanzplanung

	E'2019	P'2020	P'2021	P'2022	P'2023	P'2024	P'2025
Laufende Erträge aus Verwaltungstätigkeit	198.136	200.036	226.275	225.892	225.892	225.892	225.915
Laufende Aufwendungen aus Verwaltungstätigkeit	233.519	242.895	236.393	234.573	234.573	234.573	234.565
Laufendes Ergebnis aus Verwaltungstätigkeit	-35.383	-42.859	-10.118	-8.681	-8.681	-8.681	-8.650
Finanzergebnis	-423	-800	-2.350	-2.210	-2.090	-2.090	-2.090
Ordentliches Ergebnis	-35.806	-43.659	-12.468	-10.891	-10.771	-10.771	-10.740
Jahresergebnis	-35.806	-43.659	-12.468	-10.891	-10.771	-10.771	-10.740



6 Finanzhaushalt

Die Eckdaten des Finanzplans stellen sich wie folgt dar:

Finanzhaushalt

Bezeichnung	Ist 2019	Plan 2020	Plan 2021	Plan 2022
Laufende Einzahlungen	192.241	192.315	215.075	215.075
Laufende Auszahlungen	239.223	233.650	226.210	224.680
Saldo der ordentlichen Ein- und Auszahlungen	-46.981	-41.335	-11.135	-9.605
Einzahlungen aus Investitionstätigkeit	15.889	194.550	1.500	0
Auszahlungen aus Investitionstätigkeit	157.989	279.000	12.000	0
Saldo aus Investitionstätigkeit	-142.100	-84.450	-10.500	0
Finanzmittelüberschuss /-fehlbetrag	-189.082	-125.785	-21.635	-9.605
Einzahlungen aus Finanzierungstätigkeit	373.202	130.635	29.980	17.490
Auszahlungen aus Finanzierungstätigkeit	184.120	4.850	8.345	7.885
Saldo aus Finanzierungstätigkeit	189.082	125.785	21.635	9.605
Änderung Bestand eigener Finanzmittel	-94.613	-1.970	0	0

6.1 Investitionstätigkeit

Nachfolgend wird die Zusammensetzung der investiven Ein- und Auszahlungen im mittelfristigen Betrachtungszeitraum abgebildet:

Ein- und Auszahlungen aus Investitionstätigkeit

	Plan 2021	Plan 2022
Investitionszuwendungen	1.500	0
Einzahlungen aus Investitionstätigkeit gesamt	1.500	0
Auszahlungen für immaterielle Vermögensgegenstände	12.000	0
Auszahlungen aus Investitionstätigkeit gesamt	12.000	0
Saldo aus Investitionstätigkeit	-10.500	0



6.2 Finanzierungstätigkeit

Die folgende Tabelle zeigt die Ein- und Auszahlungen aus Finanzierungstätigkeit im Betrachtungszeitraum der mittelfristigen Finanzplanung:

Finanzierungstätigkeit

	Erg. 2019	Plan 2020	Plan 2021	Plan 2022	Plan 2023	Plan 2024
F34 - Finanzmittelüberschuss /-fehlbetrag	-189.082	-125.785	-21.635	-9.605	-9.485	-9.485
F35 - + Aufnahme von Investitionskrediten	0	84.450	10.500	0	0	0
F36 - - Tilgung von Investitionskrediten	4.834	4.850	8.345	7.885	7.150	6.210
F37 - Saldo der Ein- und Auszahlungen aus Investitionskrediten	-4.834	79.600	2.155	-7.885	-7.150	-6.210
F38 - Veränderung der liquiden Mittel (ohne durchlaufende Gelder)	94.613	1.970	0	0	0	0
F39 - Saldo der Ein- und Auszahlungen aus Krediten zur Liquiditätssicherung	99.303	44.215	19.480	17.490	16.635	15.695
F40 - Saldo der Ein- und Auszahlungen aus Finanzierungstätigkeit	189.082	125.785	21.635	9.605	9.485	9.485
F42 - Verwendung Finanzmittelüberschuss / Deckung Finanzmittelfehlbetrag	189.082	125.785	21.635	9.605	9.485	9.485
F43 - Veränderung der liquiden Mittel (einschl. durchlaufende Gelder)	94.613	1.970	0	0	0	0
F44 - nachrichtlich: Ausgleich Finanzhaushalt	-51.815	-46.185	-19.480	-17.490	-16.635	-15.695

Bestand Investitionskredite

Bilanzpositionen / Euro	2016	2017	2018	2019
Verbindlichkeiten aus Investitionskrediten	36.729	31.895	27.061	22.228



7 Bilanz - Entwicklung von Vermögen und Schulden

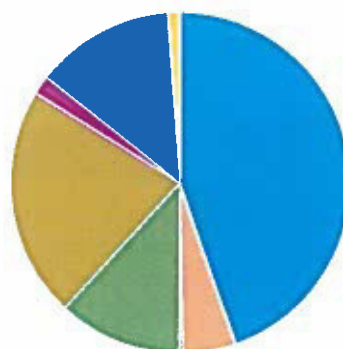
Wie bereits unter Ziffer 1.3. dargestellt, haben die Ergebnisse von Ergebnishaushalt und Finanzhaushalt Einfluss auf die kommunale Bilanz. Da eine Plan-Bilanz haushaltsrechtlich nicht vorgesehen ist, werden nachfolgend die wesentlichen Bilanzpositionen der zurückliegenden Haushaltsergebnisse dargestellt.

Die Tabelle zeigt das Bilanzvolumen (Aktiva), also das kommunale Vermögen, sowie dessen Finanzierung auf der Passivseite. Das Eigenkapital wird zudem in seiner Zusammensetzung dargestellt, weil die Entwicklung der Rücklagen für die Frage der Haushaltssicherung relevant ist.

Bilanzpositionen

Bilanzpositionen / Euro	2016	2017	2018	2019
1 - Anlagevermögen	404.392	407.213	460.292	607.487
2 - Umlaufvermögen	138.754	152.674	158.945	69.668
4 - Aktive Rechnungsabgrenzung	3.461	1.834	12.684	4.703
5 - Nicht durch Eigenkapital gedeckter Fehlbetrag	0	0	0	0
1 - Eigenkapital	165.503	201.923	196.568	160.762
2 - Sonderposten	237.948	231.473	292.799	299.700
3 - Rückstellungen	17.450	20.984	22.502	24.063
4 - Verbindlichkeiten	94.907	90.074	85.240	179.709
5 - Passive Rechnungsabgrenzung	30.798	17.268	34.812	17.624

Bilanz als Diagramm

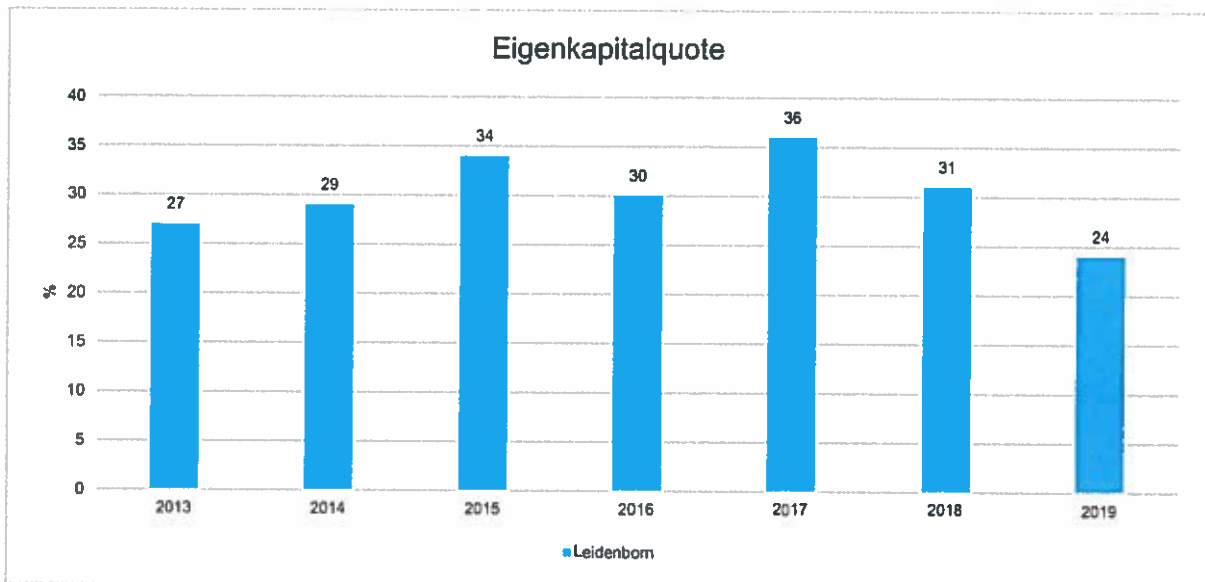


■ Anlagevermögen (44,55%)	■ Umlaufvermögen (5,11%)
■ Aktive Rechnungsabgrenzung (0,34%)	■ Nicht durch Eigenkapital gedeckter Fehlbetrag (0,00%)
■ Eigenkapital (11,79%)	■ Sonderposten (21,98%)
■ Rückstellungen (1,76%)	■ Verbindlichkeiten (13,18%)
■ Passive Rechnungsabgrenzung (1,29%)	



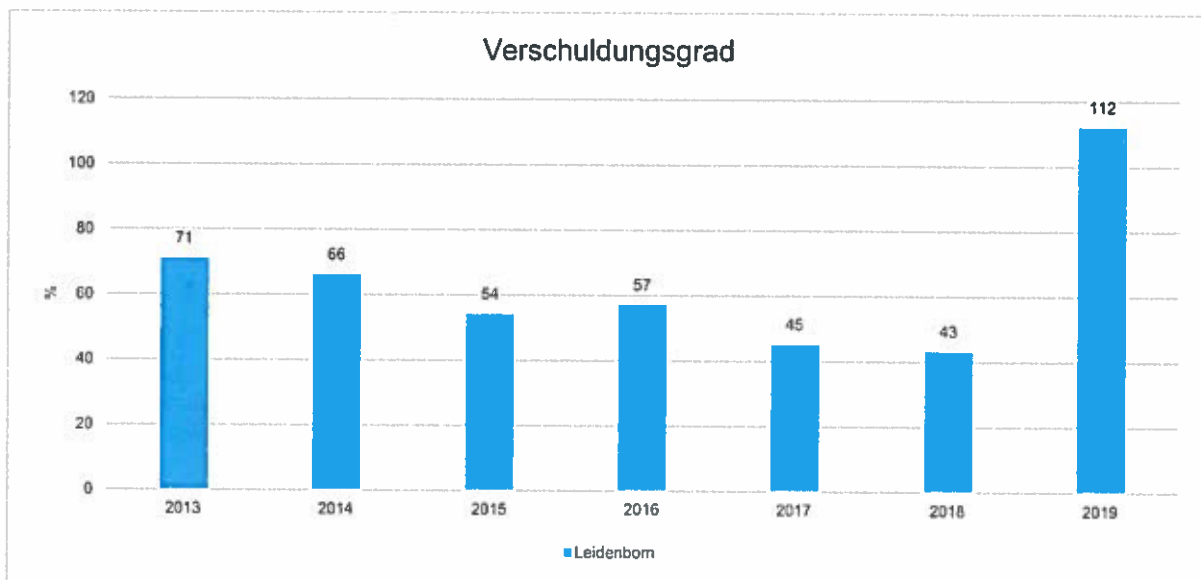
Eigenkapitalquote

Um die Eigenkapitalausstattung beurteilen zu können, bietet sich die Betrachtung der Eigenkapitalquote an. Sie zeigt den prozentualen Anteil des Eigenkapitals am Bilanzvolumen. Da es keine Plan-Bilanzen gibt, können hier nur Jahre abgebildet werden, für die bereits Schlussbilanzen erstellt wurden.



Verschuldungsgrad

Der Verschuldungsgrad bildet die Verbindlichkeiten in Prozent vom Eigenkapital ab. Bei einem Verschuldungsgrad von über 100 % sind die Verbindlichkeiten höher als das bilanzielle Eigenkapital. Da es keine Plan-Bilanzen gibt, kann die Kennzahl nur für die Jahre ausgegeben werden, für die bereits eine Schlussbilanz vorliegt.





8 Sonstige allgemeine Entwicklungen

Die Einschätzung der weiteren Bevölkerungsentwicklung sowie der sonstigen Entwicklungen in den Bereichen Wirtschaft und Arbeitsmarkt ist Grundlage für jede Art von strategischer Planung in Kommunalverwaltungen. Bedingt durch den allgemeinen demografischen Trend haben die meisten deutschen Kommunen einen Bevölkerungsrückgang sowie eine zunehmend alternde Bevölkerung zu verzeichnen. Dies erfordert für die Zukunft eine Anpassung der kommunalen Angebote für Kinder und Jugendliche sowie Senioren. Die Entwicklung der Bevölkerung nach Anzahl und Altersaufbau ist nur bedingt kommunal beeinflussbar. Der gesamtgesellschaftliche Trend zu einer schrumpfenden und immer älter werdenden Gesamtbevölkerung ist heute unumkehrbar, wobei die örtlichen Ausprägungen durchaus stark variieren können. Die Anzahl derer, die durch Erwerbseinkommen Sozialversicherungsbeiträge und Steuern erwirtschaften, wird langfristig schrumpfen; der Anteil derer, die auf staatliche Transferleistungen (z.B. Grundsicherung im Alter) angewiesen sind, wird steigen. Dies wird unweigerlich zu einer weiteren Belastung der staatlichen und kommunalen Finanzsysteme führen. Die zentrale Frage der örtlichen Politik ist daher nicht, ob der Prozess aufgehalten werden kann. Vielmehr geht es um den hierdurch entstehenden Anpassungs- und Gestaltungsbedarf, d.h. wann und in welchem Maße eine quantitative und inhaltliche Neuausrichtung der kommunalen Dienstleistungspalette erfolgen muss.

Der Bericht soll eine Orientierung darüber ermöglichen, wie die örtliche Situation mit Blick auf folgende Kriterien einzuschätzen ist:

- Bevölkerungsentwicklung im Zeitverlauf
- Veränderungen bei einzelnen Altersgruppen (Zielgruppen)
- örtliche Entwicklung von Wirtschaft und Arbeitsmarkt



Haushaltsvorbericht OG Leidenborn 2021/2022

8.1 Bevölkerung

Im Folgenden wird die Entwicklung der Einwohnerzahl insgesamt sowie bestimmter Altersgruppen abgebildet, deren Entwicklung besonderen Einfluss auf die kommunale Infrastruktur in den Bereichen Kindertagesstätten und Schulen haben:

Einwohner gesamt und nach Altersgruppen

	Ergebnis 2015	Ergebnis 2016	Ergebnis 2017	Ergebnis 2018	Ergebnis 2019
Einwohner zum 31.12.	212	214	212	200	202
Senioren	27	25	27	26	24
Einwohner 46 - 65	55	57	58	54	55
Einwohner 18 - 45	87	87	81	74	73
Kinder und Jugendliche 11 - 17	17	18	18	17	19
Kinder 7 - 10	9	9	9	8	9
Kinder 3 - 6	10	10	8	10	9
Kinder 0 - 2	7	8	11	11	13

Der Haushaltsplan und die Haushaltssatzung für die Haushaltsjahre 2021/2022 als Doppelhaushalt gemäß § 7 GemHVO wurde in der Sitzung des Ortsgemeinderates am 19.11.2020 beschlossen.

Verbandsgemeindeverwaltung

Arzfeld

Fachbereich 1.2. - Finanzen -

Produktthaushalt

2021/2022

Teilergebnishaushalt

und

Teilfinanzhaushalt

Teilhaushalt 1

Ortsgemeinde Leidenborn

Ortsgemeinde Leidenborn
Produkthaushalt

Teilhaushalt 01 -Zentrale Verwaltung-

Produkt / Leistung	Bezeichnung
11121	Zentrale Steuerung
11141	Angelegenheiten des Rates und Ausschüsse
11421	Unbebaute Grundstücke
11422	Kapelle Leidenborn
12125	Wahlen
26220	Musikpflege
36213	Musikförderung und JG Großkampenber
36521	Kindertagesstätte Lützkampen
36613	Kinderspielplatz
42411	Sportanlage Großkampenber
52250	Bereitstellung von Bauland für den Wohnungsbau
54111	Gemeindestraßen
54112	Straßenbeleuchtung
54113	Buswartehallen
54150	Konzessionsabgaben
55111	Park- und Grünanlagen
55510	Kommunale Forstwirtschaft
55591	Land- und Forstwirtschaftswege
57312	Dorfgemeinschaftshaus mit Wohnung
57313	Mehrzweckgebäude
57531	Tourismusförderung

Produkthaushalt 2021 / 2022

Produkt/Leistung 11121 = Zentrale Steuerung

Lfd. Nr. E 14, Buchungsstelle 56140000 - Aufwendungen für allgemeine Betreuung der Bediensteten

Die Gemeinde gehört der gesetzlichen Unfallkasse Rheinland-Pfalz an. Entsprechend der Festsetzung der Vertreterversammlung ist eine Umlage zu zahlen. Versichert sind alle ehrenamtlich tätig werdenden Personen in der Gemeinde.

Lfd. Nr. E 14, Buchungsstelle 56310000 - Büromaterial pp.

Für die Bereitstellung der Gemeindebezeichnung im Internet ist an den Lizenzinhaber eine Gebühr zu zahlen.

Lfd. Nr. E 14, Buchungsstelle 56410000 - Versicherungsbeiträge

Beim GVV Kommunalversicherung VVaG besteht eine Haftpflicht-, Eigenschaden- Unfall- und Spezial-Straf-Rechtsschutzversicherung.

Lfd. Nr. E14, Buchungsstelle 56430000 – Beitrag GSTB

Die Gemeinde Leidenborn ist Mitglied im Gemeinde- und Städtebund und hat einen jährlichen Mitgliedsbeitrag zu zahlen.

Lfd. Nr. E 14, Buchungsstelle 56930000 - Repräsentationen

Bei dieser Buchungsstelle werden alle Kosten für die Durchführung eines Altentages und für die Beschaffung kleinerer Geschenke anlässlich der Vollendung des 80., 85., 90., 95. und 100. Lebensjahres sowie bei „Goldenen Hochzeiten“ pp. verausgabt.



Produkthaushalt 2021 / 2022

Gemeinde: 22 Ortsgemeinde Leidenborn

Datum: 26.10.2020
Uhrzeit: 14:14:06

Haupt-Produktbereich	1	Zentrale Verwaltung
Produktbereich	11	Innere Verwaltung
Produktgruppe	111	Verwaltungssteuerung
Produkt	1112	Zentrale Steuerung, Controlling
Leistung	11121	Zentrale Steuerung

Teilergebnishaushalt								
Nr.	Ertrags- und Aufwandsarten	Ergebnis 2019	Plan 2020	Plan 2021	Plan 2022	Plan 2023	Plan 2024	Plan 2025
E 14	- Sonstige laufenden Aufwendungen	2.284,44	1.670	1.770	1.770	1.770	1.770	1.770
	56140000 Aufwendungen für allgemeine Betreuung der Bediensteten	91,16	150	150	150	150	150	150
	56310000 Büromaterial	737,84	200	200	200	200	200	200
	56410000 Versicherungsbeiträge	863,28	900	900	900	900	900	900
	56430000 Beitrag GSIB	109,91	120	120	120	120	120	120
	Mitgliedsbeitrag GSTB							
	56930000 Repräsentationen	482,25	300	400	400	400	400	400
	2021= 1 x Diam. Hochzeit, 1 x 85 Jahre, 1 x 80 Jahre							
	2022= 1 x 95 Jahre, 1 x 85 Jahre, 1 x 80 Jahre							

E 15	= Summe der laufenden Aufwendungen aus Verwaltungstätigkeit	2.284,44	1.670	1.770	1.770	1.770	1.770	1.770
E 16	= Laufendes Ergebnis aus Verwaltungstätigkeit	-2.284,44	-1.670	-1.770	-1.770	-1.770	-1.770	-1.770
E 20	= Ordentliches Ergebnis	-2.284,44	-1.670	-1.770	-1.770	-1.770	-1.770	-1.770
E 23	= Jahresergebnis (Jahresüberschuss / Jahresfehlbetrag) des Teilhaushalts	-2.284,44	-1.670	-1.770	-1.770	-1.770	-1.770	-1.770

Teilfinanzhaushalt								
Nr.	Ein- und Auszahlungsarten	Ergebnis 2019	Plan 2020	Plan 2021	Plan 2022	Plan 2023	Plan 2024	Plan 2025
F 23	Summe der ordentlichen und außerordentlichen Ein- und Auszahlungen	-2.284,44	-1.670	-1.770	-1.770	-1.770	-1.770	-1.770
F 34	= Finanzmittelüberschuss /-fehlbetrag des Teilhaushalts	-2.284,44	-1.670	-1.770	-1.770	-1.770	-1.770	-1.770

Produkthaushalt 2021 / 2022

Produkt/Leistung 11141 = Angelegenheiten des Rates und der Ausschüsse

Lfd. Nr. E 9, Buchungsstelle 50110000 - Personalaufwendungen Bürgermeister

Nach § 12 der Landesverordnung über die Aufwandsentschädigung für kommunale Ehrenämter (KomAEVO) ist dem Ortsbürgermeister, dem Beigeordneten während der Vertretungszeit des Ortsbürgermeisters, eine Aufwandsentschädigung zu zahlen.

Lfd. Nr. E 9, Buchungsstelle 5170000 - Zuführungen zu Ehrensoldrückstellungen

Nach § 36 Abs. 1 Ziffer 1 GemHVO sind Rückstellungen für Pensionsverpflichtungen von aktiven Beamten (Ortsbürgermeister) aufgrund von beamtenrechtlichen Ansprüchen zu bilden.

Lfd. Nr. E 14, Buchungsstelle 56210000 - sonstige laufenden Aufwendungen

Das im Eigentum der Ortsgemeinden Leidenborn und Herzfeld stehende Dorfgemeinschaftshaus wird auch als Sitzungslokal genutzt. Für diese Nutzungsmöglichkeit sind eine Pacht und ein Teil der Bewirtschaftungskosten (Nebenkosten) an den betreffenden Teilergebnishaushalt 57312, Buchungsstelle 44120000 zu zahlen.



Produkthaushalt 2021 / 2022

Gemeinde: 22 Ortsgemeinde Leidenborn

Datum: 26.10.2020
Uhrzeit: 14:14:06

Haupt-Produktbereich	1	Zentrale Verwaltung
Produktbereich	11	Innere Verwaltung
Produktgruppe	111	Verwaltungssteuerung
Produkt	1114	Gremien
Leistung	11141	Angelegenheiten des Rates und Ausschüsse

Teilergebnishaushalt								
Nr.	Ertrags- und Aufwandsarten	Ergebnis 2019	Plan 2020	Plan 2021	Plan 2022	Plan 2023	Plan 2024	Plan 2025
E 7	+ Sonstige laufende Erträge	0,00	0	1.850	1.850	1.850	1.850	1.850
	<i>46614000 Erträge aus der Auflösung von Rückstellungen</i>	0,00	0	1.850	1.850	1.850	1.850	1.850
E 8	= Summe der laufenden Erträge aus Verwaltungstätigkeit	0,00	0	1.850	1.850	1.850	1.850	1.850
E 9	- Personal- und Versorgungsaufwendungen	7.804,79	8.100	10.180	10.180	10.180	10.180	10.180
	<i>50110000 Bürgermeister</i>	6.243,79	6.600	6.950	6.950	6.950	6.950	6.950
	<i>51130000 Ehrensold</i>	0,00	0	1.850	1.850	1.850	1.850	1.850
	<i>51700000 Zuführungen zu Ehrensoldrückstellungen Ehrensold</i>	1.561,00	1.500	1.380	1.380	1.380	1.380	1.380
E 14	- Sonstige laufende Aufwendungen	400,00	400	400	400	400	400	400
	<i>56210000 Miete Sitzungslokal</i>	400,00	400	400	400	400	400	400
E 15	= Summe der laufenden Aufwendungen aus Verwaltungstätigkeit	8.204,79	8.500	10.580	10.580	10.580	10.580	10.580
E 16	= Laufendes Ergebnis aus Verwaltungstätigkeit	-8.204,79	-8.500	-8.730	-8.730	-8.730	-8.730	-8.730
E 20	= Ordentliches Ergebnis	-8.204,79	-8.500	-8.730	-8.730	-8.730	-8.730	-8.730
E 23	= Jahresergebnis (Jahresüberschuss / Jahresfehlbetrag) des Teilhaushalts	-8.204,79	-8.500	-8.730	-8.730	-8.730	-8.730	-8.730

Teilfinanzhaushalt								
Nr.	Ein- und Auszahlungsarten	Ergebnis 2019	Plan 2020	Plan 2021	Plan 2022	Plan 2023	Plan 2024	Plan 2025
F 23	Summe der ordentlichen und außerordentlichen Ein- und Auszahlungen	-8.643,79	-7.000	-9.200	-9.200	-9.200	-9.200	-9.200
F 34	= Finanzmittelüberschuss /-fehlbetrag des Teilhaushalts	-8.643,79	-7.000	-9.200	-9.200	-9.200	-9.200	-9.200

Produkthaushalt 2021 / 2022

Produkt/Leistung 11421 = Unbebaute Grundstücke

Lfd. Nr. E 2, Buchungsstelle 41443000 und

Lfd. Nr. E 10, Buchungsstelle 52440000

In der Gemeinde wird jährlich die Aktion „Saubere Landschaft“ durchgeführt.

Hierfür erstattet der Landkreis die anfallenden Aufwendungen.



Produkthaushalt 2021 / 2022

Gemeinde: 22 Ortsgemeinde Leidenborn

Datum: 26.10.2020
Uhrzeit: 14:14:06

Haupt-Produktbereich	1	Zentrale Verwaltung
Produktbereich	11	Innere Verwaltung
Produktgruppe	114	Zentrale Dienste
Produkt	1142	Liegenschaften
Leistung	11421	Unbebaute Grundstücke

Teilergebnishaushalt								
Nr.	Ertrags- und Aufwandsarten	Ergebnis 2019	Plan 2020	Plan 2021	Plan 2022	Plan 2023	Plan 2024	Plan 2025
E 2	+ Zuwendungen, allgemeine Umlagen und sonstige Transfererträge	75,00	75	75	75	75	75	75
	41443000 von Gemeinden und Gemeindeverbänden	75,00	75	75	75	75	75	75
	Erstattung Auslagen Aktion Saubere Landschaft							
E 8	= Summe der laufenden Erträge aus Verwaltungstätigkeit	75,00	75	75	75	75	75	75
E 10	- Aufwendungen für Sach- und Dienstleistungen	247,00	75	75	75	75	75	75
	52200000 Aufwendungen für Energie / Wasser / Abwasser / Abfall	172,00	0	0	0	0	0	0
	52440000 Auslagen Aktion Saubere Landschaft	75,00	75	75	75	75	75	75
	Aktion saubere Landschaft							
E 15	= Summe der laufenden Aufwendungen aus Verwaltungstätigkeit	247,00	75	75	75	75	75	75
E 16	= Laufendes Ergebnis aus Verwaltungstätigkeit	-172,00	0	0	0	0	0	0
E 20	= Ordentliches Ergebnis	-172,00	0	0	0	0	0	0
E 23	= Jahresergebnis (Jahresüberschuss / Jahresfehlbetrag) des Teilhaushalts	-172,00	0	0	0	0	0	0

Teilfinanzhaushalt								
Nr.	Ein- und Auszahlungsarten	Ergebnis 2019	Plan 2020	Plan 2021	Plan 2022	Plan 2023	Plan 2024	Plan 2025
F 23	Summe der ordentlichen und außerordentlichen Ein- und Auszahlungen	-172,00	0	0	0	0	0	0
F 34	= Finanzmittelüberschuss /-fehlbetrag des Teilhaushalts	-172,00	0	0	0	0	0	0

Produkthaushalt 2021 / 2022

Produkt/Leistung 11422 = Kapelle Leidenborn

Lfd. Nr. E 6, Buchungsstelle 44250000

Die Ortsgemeinde Leidenborn ist Eigentümerin der Kapelle.

Von Privatpersonen werden Spenden pp. für die Unterhaltung der Kapelle geleistet.

Lfd. Nr. E 10 Buchungsstelle 52200000

Es fallen Aufwendungen für Wasser, Strom, Abwasser pp an.

Lfd. Nr. E 10 Buchungsstelle 523100000

Zur Werterhaltung der Kapelle sind Unterhaltungsarbeiten in geringem Umfange erforderlich.

Lfd. Nr. E 14 Buchungsstelle 564100000

Es besteht eine Gebäudeversicherung.

Der vereinbarte Versicherungsbeitrag ist zu zahlen.

Lfd. Nr. E 14 Buchungsstelle 56430000

In der Ortsgemeinde Leidenborn sind verschiedene Verkehrsanlagen mit einer Beitragsverpflichtung nach den Bestimmungen des KAG errichtet worden.

Als Eigentümerin der Grundstücksfläche besteht somit ebenfalls einer Beitragsverpflichtung.



Produkthaushalt 2021 / 2022

Gemeinde: 22 Ortsgemeinde Leidenborn

Datum: 26.10.2020
Uhrzeit: 14:14:06

Haupt-Produktbereich	1	Zentrale Verwaltung
Produktbereich	11	Innere Verwaltung
Produktgruppe	114	Zentrale Dienste
Produkt	1142	Liegenschaften
Leistung	11422	Kapelle Leidenborn

Teilergebnishaushalt								
Nr.	Ertrags- und Aufwandsarten	Ergebnis 2019	Plan 2020	Plan 2021	Plan 2022	Plan 2023	Plan 2024	Plan 2025
E 6	+ Kostenerstattungen und Kostenumlagen	0,00	1.300	300	300	300	300	300
	44250000 Erstattungen	0,00	1.300	300	300	300	300	300
E 8	= Summe der laufenden Erträge aus Verwaltungstätigkeit	0,00	1.300	300	300	300	300	300
E 10	- Aufwendungen für Sach- und Dienstleistungen	184,88	1.300	800	800	800	800	800
	52200000 Aufwendungen für Energie / Wasser / Abwasser / Abfall	184,88	1.000	500	500	500	500	500
	52310000 Unterhaltung der Grundstücke, Außenanlagen, Gebäude und Gebäudeeinrichtungen	0,00	300	300	300	300	300	300
E 14	- Sonstige laufende Aufwendungen	354,45	350	630	380	380	380	380
	56411000 Gebäudeversicherungen	354,45	350	380	380	380	380	380
	56430000 Sonstige Beiträge	0,00	0	250	0	0	0	0
E 15	= Summe der laufenden Aufwendungen aus Verwaltungstätigkeit	539,33	1.650	1.430	1.180	1.180	1.180	1.180
E 16	= Laufendes Ergebnis aus Verwaltungstätigkeit	-539,33	-350	-1.130	-880	-880	-880	-880
E 20	= Ordentliches Ergebnis	-539,33	-350	-1.130	-880	-880	-880	-880
E 23	= Jahresergebnis (Jahresüberschuss / Jahresfehlbetrag) des Teilhaushalts	-539,33	-350	-1.130	-880	-880	-880	-880

Teilfinanzhaushalt								
Nr.	Ein- und Auszahlungsarten	Ergebnis 2019	Plan 2020	Plan 2021	Plan 2022	Plan 2023	Plan 2024	Plan 2025
F 23	Summe der ordentlichen und außerordentlichen Ein- und Auszahlungen	363,98	-350	-1.130	-880	-880	-880	-880
F 34	= Finanzmittelüberschuss /-fehlbetrag des Teilhaushalts	363,98	-350	-1.130	-880	-880	-880	-880

Produkthaushalt 2021 / 2022

Produkt/Leistung 12125 = Wahlen

Lfd. Nr. E 14, Buchungsstelle 56310000

Für die Haushaltsjahre 2021 und 2022 sind keine Aufwendungen für Wahlen vorgesehen.



Produkthaushalt 2021 / 2022

Gemeinde: 22 Ortsgemeinde Leidenborn

Datum: 26.10.2020
Uhrzeit: 14:14:06

Haupt-Produktbereich	1	Zentrale Verwaltung
Produktbereich	12	Sicherheit und Ordnung
Produktgruppe	121	Statistik und Wahlen
Produkt	1212	Wahlen und sonstige Abstimmungen
Leistung	12125	Wahlen

Teilergebnishaushalt								
Nr.	Ertrags- und Aufwandsarten	Ergebnis 2019	Plan 2020	Plan 2021	Plan 2022	Plan 2023	Plan 2024	Plan 2025
E 14	- Sonstige laufenden Aufwendungen <i>56310000 Erfrischungsgeld anl. Wahlen</i>	28,01	0	0	0	0	0	0
E 15	= Summe der laufenden Aufwendungen aus Verwaltungstätigkeit	28,01	0	0	0	0	0	0
E 16	= Laufendes Ergebnis aus Verwaltungstätigkeit	-28,01	0	0	0	0	0	0
E 20	= Ordentliches Ergebnis	-28,01	0	0	0	0	0	0
E 23	= Jahresergebnis (Jahresüberschuss / Jahresfehlbetrag) des Teilhaushalts	-28,01	0	0	0	0	0	0

Teilfinanzhaushalt								
Nr.	Ein- und Auszahlungsarten	Ergebnis 2019	Plan 2020	Plan 2021	Plan 2022	Plan 2023	Plan 2024	Plan 2025
F 23	Summe der ordentlichen und außerordentlichen Ein- und Auszahlungen	-28,01	0	0	0	0	0	0
F 34	= Finanzmittelüberschuss /-fehlbetrag des Teilhaushalts	-28,01	0	0	0	0	0	0

Produkthaushalt 2021 / 2022

Produkt/Leistung 26220 = Musikpflege

Lfd. Nr. E 12, Buchungsstelle 54150000

Die Ortsgemeinde Leidenborn zahlt jährlich einen Zuschussbetrag

an den Kirchenchor Großkampenber
an den Musikverein Großkampenber

50,00 EUR und
150,00 EUR.



Produkthaushalt 2021 / 2022

Gemeinde: 22 Ortsgemeinde Leidenborn

Datum: 26.10.2020
Uhrzeit: 14:14:06

Haupt-Produktbereich	2	Schule und Kultur
Produktbereich	26	Theater, Musikpflege, Musikschulen
Produktgruppe	262	Musikpflege (ohne Musikschulen)
Produkt	2622	Förderung der Musikpflege
Leistung	26220	Musikpflege

Teilergebnishaushalt								
Nr.	Ertrags- und Aufwandsarten	Ergebnis 2019	Plan 2020	Plan 2021	Plan 2022	Plan 2023	Plan 2024	Plan 2025
E 12	- Zuwendungen, Umlagen und sonstige Transferaufwendungen <i>54150000 an den privaten Bereich</i>	200,00	200	200	200	200	200	200
E 15	= Summe der laufenden Aufwendungen aus Verwaltungstätigkeit	200,00	200	200	200	200	200	200
E 16	= Laufendes Ergebnis aus Verwaltungstätigkeit	-200,00	-200	-200	-200	-200	-200	-200
E 20	= Ordentliches Ergebnis	-200,00	-200	-200	-200	-200	-200	-200
E 23	= Jahresergebnis (Jahresüberschuss / Jahresfehlbetrag) des Teilhaushalts	-200,00	-200	-200	-200	-200	-200	-200

Teilfinanzhaushalt								
Nr.	Ein- und Auszahlungsarten	Ergebnis 2019	Plan 2020	Plan 2021	Plan 2022	Plan 2023	Plan 2024	Plan 2025
F 23	Summe der ordentlichen und außerordentlichen Ein- und Auszahlungen	-200,00	-200	-200	-200	-200	-200	-200
F 34	= Finanzmittelüberschuss /-fehlbetrag des Teilhaushalts	-200,00	-200	-200	-200	-200	-200	-200

Produkthaushalt 2021 / 2022

Produkt/Leistung 36213 = Musikförderung und Jugendgruppe Großkampenberg

Lfd. Nr. E 12, Buchungsstelle 54150000

Die Ortsgemeinde Leidenborn zahlt an den Musikförderkreis 50,00 € und an die Jugendgruppe 50,00 €/Jahr.



Produkthaushalt 2021 / 2022

Gemeinde: 22 Ortsgemeinde Leidenborn

Datum: 26.10.2020
Uhrzeit: 14:14:06

Haupt-Produktbereich	3	Soziales und Jugend
Produktbereich	36	Kinder-, Jugend- und Familienhilfe
Produktgruppe	362	Jugendarbeit
Produkt	3621	Außerschulische Jugendbildung
Leistung	36213	Musikförderung und Jugendgruppe Großkampenberg

Teilergebnishaushalt								
Nr.	Ertrags- und Aufwandsarten	Ergebnis 2019	Plan 2020	Plan 2021	Plan 2022	Plan 2023	Plan 2024	Plan 2025
E 12	- Zuwendungen, Umlagen und sonstige Transferaufwendungen <i>54150000 an den privaten Bereich Musikförderkreis und Jugendgruppe</i>	100,00	100	100	100	100	100	100
E 15	= Summe der laufenden Aufwendungen aus Verwaltungstätigkeit	100,00	100	100	100	100	100	100
E 16	= Laufendes Ergebnis aus Verwaltungstätigkeit	-100,00	-100	-100	-100	-100	-100	-100
E 20	= Ordentliches Ergebnis	-100,00	-100	-100	-100	-100	-100	-100
E 23	= Jahresergebnis (Jahresüberschuss / Jahresfehlbetrag) des Teilhaushalts	-100,00	-100	-100	-100	-100	-100	-100

Teilfinanzhaushalt								
Nr.	Ein- und Auszahlungsarten	Ergebnis 2019	Plan 2020	Plan 2021	Plan 2022	Plan 2023	Plan 2024	Plan 2025
F 23	Summe der ordentlichen und außerordentlichen Ein- und Auszahlungen	-100,00	-100	-100	-100	-100	-100	-100
F 34	= Finanzmittelüberschuss /-fehlbetrag des Teilhaushalts	-100,00	-100	-100	-100	-100	-100	-100

Produkthaushalt 2021 / 2022

Produkt/Leistung 36521 = Kindertagesstätte Lützkampen

Lfd. Nr. E 10, Buchungsstelle 52543000

Die Ortsgemeinde Leidenborn gehört zum Einzugsbereich der Kindertagesstätte Lützkampen.
Die zum Einzugsbereich gehörenden Ortsgemeinden haben sich an den Kosten beteiligen.

Im Jahre 2021 können 18 Kinder die Kita Lützkampen besuchen.



Produkthaushalt 2021 / 2022

Gemeinde: 22 Ortsgemeinde Leidenborn

Datum: 26.10.2020
Uhrzeit: 14:14:06

Haupt-Produktbereich	3	Soziales und Jugend
Produktbereich	36	Kinder-, Jugend- und Familienhilfe
Produktgruppe	365	Tageseinrichtungen für Kinder
Produkt	3652	Kindertagesstätten, Kindergärten, Spiel- und Lern tuben
Leistung	36521	Kindertagesstätte Lützkampen

Teilergebnishaushalt								
Nr.	Ertrags- und Aufwandsarten	Ergebnis 2019	Plan 2020	Plan 2021	Plan 2022	Plan 2023	Plan 2024	Plan 2025
E 8	= Summe der laufenden Erträge aus Verwaltungstätigkeit	0,00	0	0	0	0	0	0
E 10	- Aufwendungen für Sach- und Dienstleistungen 52543000 an Gemeinden und Gemeindeverbände	16.877,47 16.877,47	32.770 32.770	26.000 26.000	26.000 26.000	26.000 26.000	26.000 26.000	26.000 26.000
E 15	= Summe der laufenden Aufwendungen aus Verwaltungstätigkeit	16.877,47	32.770	26.000	26.000	26.000	26.000	26.000
E 16	= Laufendes Ergebnis aus Verwaltungstätigkeit	-16.877,47	-32.770	-26.000	-26.000	-26.000	-26.000	-26.000
E 20	= Ordentliches Ergebnis	-16.877,47	-32.770	-26.000	-26.000	-26.000	-26.000	-26.000
E 23	= Jahresergebnis (Jahresüberschuss / Jahresfehlbetrag) des Teilhaushalts	-16.877,47	-32.770	-26.000	-26.000	-26.000	-26.000	-26.000

Teilfinanzhaushalt								
Nr.	Ein- und Auszahlungsarten	Ergebnis 2019	Plan 2020	Plan 2021	Plan 2022	Plan 2023	Plan 2024	Plan 2025
F 23	Summe der ordentlichen und außerordentlichen Ein- und Auszahlungen	-34.595,53	-32.770	-26.000	-26.000	-26.000	-26.000	-26.000
F 34	= Finanzmittelüberschuss /-fehlbetrag des Teilhaushalts	-34.595,53	-32.770	-26.000	-26.000	-26.000	-26.000	-26.000

Produkthaushalt 2021 / 2022

Produkt/Leistung 36613 = Kinderspielplatz

Lfd. Nr. E 10, Buchungsstelle 52200000

Da die Anschlussmöglichkeit des Kinderspielplatzes an die öffentliche Entwässerungsanlage gegeben ist, muss ein wiederkehrender Beitrag für die Möglichkeit der Ableitung gezahlt werden.

Lfd. Nr. E 10, Buchungsstelle 52321000

Es fallen turnusmäßig Unterhaltungsarbeiten an.

E 11, Buchungsstelle 53850000

Die in Vorjahren erbrachten Anschaffungs- und Herstellungskosten werden entsprechend der Nutzungsdauer aufgelöst.

Lfd. Nr. E 14 Buchungsstelle 56430000

In der Ortsgemeinde Leidenborn sind verschiedene Verkehrsanlagen mit einer Beitragsverpflichtung nach den Bestimmungen des KAG errichtet worden.
Als Eigentümerin der Grundstücksfläche besteht somit ebenfalls einer Beitragsverpflichtung.



Produkthaushalt 2021 / 2022

Gemeinde: 22 Ortsgemeinde Leidenborn

Datum: 26.10.2020
Uhrzeit: 14:14:06

Haupt-Produktbereich	3	Soziales und Jugend
Produktbereich	36	Kinder-, Jugend- und Familienhilfe
Produktgruppe	366	Einrichtungen der Jugendarbeit
Produkt	3661	Einrichtungen der Jugendarbeit
Leistung	36613	Kinderspielplatz

Teilergebnishaushalt								
Nr.	Ertrags- und Aufwandsarten	Ergebnis 2019	Plan 2020	Plan 2021	Plan 2022	Plan 2023	Plan 2024	Plan 2025
E 10	- Aufwendungen für Sach- und Dienstleistungen	1.710,23	350	350	350	350	350	350
	52200000 Aufwendungen für Energie / Wasser / Abwasser / Abfall	108,92	150	150	150	150	150	150
	52321000 Grundstücke	1.601,31	200	200	200	200	200	200
E 11	- Abschreibungen	898,00	0	898	898	898	898	898
	53850000 Betriebs- und Geschäftsausstattung	898,00	0	898	898	898	898	898
E 14	- Sonstige laufende Aufwendungen	0,00	0	370	0	0	0	0
	56430000 Sonstige Beiträge	0,00	0	370	0	0	0	0
E 15	= Summe der laufenden Aufwendungen aus Verwaltungstätigkeit	2.608,23	350	1.618	1.248	1.248	1.248	1.248
E 16	= Laufendes Ergebnis aus Verwaltungstätigkeit	-2.608,23	-350	-1.618	-1.248	-1.248	-1.248	-1.248
E 20	= Ordentliches Ergebnis	-2.608,23	-350	-1.618	-1.248	-1.248	-1.248	-1.248
E 23	= Jahresergebnis (Jahresüberschuss / Jahresfehlbetrag) des Teilhaushalts	-2.608,23	-350	-1.618	-1.248	-1.248	-1.248	-1.248

Teilfinanzhaushalt								
Nr.	Ein- und Auszahlungsarten	Ergebnis 2019	Plan 2020	Plan 2021	Plan 2022	Plan 2023	Plan 2024	Plan 2025
F 23	Summe der ordentlichen und außerordentlichen Ein- und Auszahlungen	-1.710,23	-350	-720	-350	-350	-350	-350
F 34	= Finanzmittelüberschuss /-fehlbetrag des Teilhaushalts	-1.710,23	-350	-720	-350	-350	-350	-350

Produkthaushalt 2021 / 2022

Produkt/Leistung 42411 = Sportanlage Großkampenberg

Lfd. Nr. E 10, Buchungsstelle 52543000

Die Ortsgemeinde Leidenborn gehört zum Einzugsbereich des Sportvereins Großkampenberg.

Die Ortsgemeinde Großkampenberg stellt dem Sportverein einen geeigneten Sportplatz zur Verfügung.

Aufgrund vertraglicher Vereinbarungen unter den Ortsgemeinden beteiligen sich die Gemeinden an den ungedeckten Kosten.



Produkthaushalt 2021 / 2022

Gemeinde: 22 Ortsgemeinde Leidenborn

Datum: 26.10.2020
Uhrzeit: 14:14:06

Haupt-Produktbereich	4	Gesundheit und Sport
Produktbereich	42	Sportförderung
Produktgruppe	424	Sportstätten und Bäder (ohne Sporteinrichtungen der Schulen und der Einrichtungen, die Teile eines K
Produkt	4241	Kommunale Sportstätten und Bäder
Leistung	42411	Sportanlage Großkampenberg

Teilergebnishaushalt								
Nr.	Ertrags- und Aufwandsarten	Ergebnis 2019	Plan 2020	Plan 2021	Plan 2022	Plan 2023	Plan 2024	Plan 2025
E 10	- Aufwendungen für Sach- und Dienstleistungen <i>52543000 an Gemeinden und Gemeindeverbände</i>	1.509,97	1.500	1.500	1.500	1.500	1.500	1.500
E 15	= Summe der laufenden Aufwendungen aus Verwaltungstätigkeit	1.509,97	1.500	1.500	1.500	1.500	1.500	1.500
E 16	= Laufendes Ergebnis aus Verwaltungstätigkeit	-1.509,97	-1.500	-1.500	-1.500	-1.500	-1.500	-1.500
E 20	= Ordentliches Ergebnis	-1.509,97	-1.500	-1.500	-1.500	-1.500	-1.500	-1.500
E 23	= Jahresergebnis (Jahresüberschuss / Jahresfehlbetrag) des Teilhaushalts	-1.509,97	-1.500	-1.500	-1.500	-1.500	-1.500	-1.500

Teilfinanzhaushalt								
Nr.	Ein- und Auszahlungsarten	Ergebnis 2019	Plan 2020	Plan 2021	Plan 2022	Plan 2023	Plan 2024	Plan 2025
F 23	Summe der ordentlichen und außerordentlichen Ein- und Auszahlungen	-1.509,97	-1.500	-1.500	-1.500	-1.500	-1.500	-1.500
F 34	= Finanzmittelüberschuss /-fehlbetrag des Teilhaushalts	-1.509,97	-1.500	-1.500	-1.500	-1.500	-1.500	-1.500



Produkthaushalt 2021 / 2022

Gemeinde: 22 Ortsgemeinde Leidenborn

Datum: 26.10.2020

Uhrzeit: 14:14:06

Haupt-Produktbereich	5	Gestaltung Umwelt
Produktbereich	52	Bauen und Wohnen
Produktgruppe	522	Wohnungsbauförderung
Produkt	5225	Gründerwerb zur Weiterveräußerung
Leistung	52250	Bereitstellung von Bauland für den Wohnungsbau

Teilfinanzhaushalt								
Nr.	Ein- und Auszahlungsarten	Ergebnis 2019	Plan 2020	Plan 2021	Plan 2022	Plan 2023	Plan 2024	Plan 2025
F 27	▣ Summe der Einzahlungen aus Investitionstätigkeit	0,00	0	0	0	0	0	0
F 29	- Auszahlungen für Sachanlagen	26.963,33	0	0	0	0	0	0
	78590000 Auszahlungen für Anlagen im Bau und für geleistete Anzahlungen	26.963,33	0	0	0	0	0	0
F 32	- Summe der Auszahlungen aus Investitionstätigkeit	26.963,33	0	0	0	0	0	0
F 33	▣ Saldo der Ein- und Auszahlungen aus Investitionstätigkeit	-26.963,33	0	0	0	0	0	0
F 34	▣ Finanzmittelüberschuss /-fehlbetrag des Teilhaushalts	-26.963,33	0	0	0	0	0	0

Teilfinanzhaushalt (Investitionen)								
Nr.	Ein- und Auszahlungsarten	Ergebnis 2019	Plan 2020	Plan 2021	Plan 2022	Plan 2023	Plan 2024	Plan 2025
	Summe der Auszahlungen aus Investitionstätigkeit	26.963,33	0	0	0	0	0	0
	78590000 Auszahlungen für Anlagen im Bau und für geleistete Anzahlungen	26.963,33	0	0	0	0	0	0
	darunter:							
	Saldo der Ein- und Auszahlungen aus Investitionstätigkeit	-26.963,33	0	0	0	0	0	0

Produkthaushalt 2021 / 2022

Produkt/Leistung 54111 = Gemeindestraßen

Lfd. Nr. E 2, Buchungsstelle 41510000 und

Lfd. Nr. E 4, Buchungsstelle 43700000

Die in Vorjahren gewährten Zuwendungen zum Bau der Gemeindestraßen werden entsprechend der Nutzungsdauer aufgelöst.

Lfd. Nr. E 10, Buchungsstellen 52200000 und 52338000

Bei der Gemeinde Leidenborn handelt es sich um eine großräumige Gemeinde mit vielen Einzelgehöften und dem Ortsteil „Lautzerath“. Dies hat zur Folge, dass die Ortsgemeinde Leidenborn ein großes Ortsstraßennetz zu unterhalten hat.

Lfd. Nr. E 10, Buchungsstelle 52531000

Die Entwässerung der Ortsstraßen erfolgt über eine von den Verbandsgemeindewerken gebaute Entwässerungsleitung. Entsprechend vertraglicher Vereinbarung hat sich die Gemeinde an den jährlichen tatsächlichen Kosten zu beteiligen.

Lfd. Nr. E 11, Buchungsstelle 53580000

Die Kosten zum Bau der Gemeindestraßen werden entsprechend der Nutzungsdauer durch Abschreibungen aufgelöst.



Produkthaushalt 2021 / 2022

Gemeinde: 22 Ortsgemeinde Leidenborn

Datum: 26.10.2020
Uhrzeit: 14:14:06

Haupt-Produktbereich	5	Gestaltung Umwelt
Produktbereich	54	Verkehrsflächen und -anlagen, ÖPNV
Produktgruppe	541	Gemeindestraßen
Produkt	5411	Gemeindestraßen
Leistung	54111	Gemeindestraßen

Teilergebnishaushalt								
Nr.	Ertrags- und Aufwandsarten	Ergebnis 2019	Plan 2020	Plan 2021	Plan 2022	Plan 2023	Plan 2024	Plan 2025
E 2	+ Zuwendungen, allgemeine Umlagen und sonstige Transfererträge	1.117,00	126	1.104	991	991	991	991
	41510000 Sonderposten aus Zuwendungen	1.117,00	126	1.104	991	991	991	991
E 4	+ Öffentlich-rechtliche Leistungsentgelte	996,00	996	1.003	733	733	733	733
	43700000 Erträge aus der Auflösung von Sonderposten für Beiträge und ähnliche Entgelte	996,00	996	1.003	733	733	733	733
E 8	= Summe der laufenden Erträge aus Verwaltungstätigkeit	2.113,00	1.122	2.107	1.724	1.724	1.724	1.724
E 10	- Aufwendungen für Sach- und Dienstleistungen	8.838,86	4.600	4.700	4.700	4.700	4.700	4.700
	52338000 Straßen, Wege, Plätze und Verkehrslenkungsanlagen	6.456,98	2.500	2.500	2.500	2.500	2.500	2.500
	52531000 an Eigenbetriebe	2.381,88	2.100	2.200	2.200	2.200	2.200	2.200
E 11	- Abschreibungen	2.642,00	1.567	2.633	2.203	2.203	2.203	2.203
	53490000 mit sonstigen Gebäuden	1.075,00	0	1.075	1.075	1.075	1.075	1.075
	53580000 Straßen, Wege, Plätze und Verkehrslenkungsanlagen	1.567,00	1.567	1.558	1.128	1.128	1.128	1.128
E 15	= Summe der laufenden Aufwendungen aus Verwaltungstätigkeit	11.480,86	6.167	7.333	6.903	6.903	6.903	6.903
E 16	= Laufendes Ergebnis aus Verwaltungstätigkeit	-9.367,86	-5.045	-5.226	-5.179	-5.179	-5.179	-5.179
E 20	= Ordentliches Ergebnis	-9.367,86	-5.045	-5.226	-5.179	-5.179	-5.179	-5.179
E 23	= Jahresergebnis (Jahresüberschuss / Jahresfehlbetrag) des Teilhaushalts	-9.367,86	-5.045	-5.226	-5.179	-5.179	-5.179	-5.179

Teilfinanzhaushalt								
Nr.	Ein- und Auszahlungsarten	Ergebnis 2019	Plan 2020	Plan 2021	Plan 2022	Plan 2023	Plan 2024	Plan 2025
F 23	= Summe der ordentlichen und außerordentlichen Ein- und Auszahlungen	-8.838,86	-4.600	-4.700	-4.700	-4.700	-4.700	-4.700
F 25	+ Einzahlungen aus Beiträgen und ähnlichen Entgelten	0,00	4.550	0	0	0	0	0
	68275000 vom privaten Bereich	0,00	4.550	0	0	0	0	0
F 27	= Summe der Einzahlungen aus Investitionstätigkeit	0,00	4.550	0	0	0	0	0
F 29	- Auszahlungen für Sachanlagen	115.137,08	7.000	0	0	0	0	0
	78590000 Auszahlungen für Anlagen im Bau und für geleistete Anzahlungen	115.137,08	7.000	0	0	0	0	0
F 32	= Summe der Auszahlungen aus Investitionstätigkeit	115.137,08	7.000	0	0	0	0	0
F 33	= Saldo der Ein- und Auszahlungen aus Investitionstätigkeit	-115.137,08	-2.450	0	0	0	0	0
F 34	= Finanzmittelüberschuss /-fehlbetrag des Teilhaushalts	-123.975,94	-7.050	-4.700	-4.700	-4.700	-4.700	-4.700

Teilfinanzhaushalt (Investitionen)								
Nr.	Ein- und Auszahlungsarten	Ergebnis 2019	Plan 2020	Plan 2021	Plan 2022	Plan 2023	Plan 2024	Plan 2025
	Summe der Einzahlungen aus Investitionstätigkeit	0,00	4.550	0	0	0	0	0
	68275000 vom privaten Bereich	0,00	4.550	0	0	0	0	0
	Summe der Auszahlungen aus Investitionstätigkeit	115.137,08	7.000	0	0	0	0	0
	78590000 Auszahlungen für Anlagen im Bau und für geleistete Anzahlungen	115.137,08	7.000	0	0	0	0	0
	darunter:							



Produkthaushalt 2021 / 2022

Gemeinde: 22 Ortsgemeinde Leidenborn

Datum: 26.10.2020
Uhrzeit: 14:14:06

Haupt-Produktbereich	5	Gestaltung Umwelt
Produktbereich	54	Verkehrsflächen und -anlagen, ÖPNV
Produktgruppe	541	Gemeindestraßen
Produkt	5411	Gemeindestraßen
Leistung	54111	Gemeindestraßen

Teilfinanzhaushalt (Investitionen)

Nr.	Ein- und Auszahlungsarten	Ergebnis 2019	Plan 2020	Plan 2021	Plan 2022	Plan 2023	Plan 2024	Plan 2025
	Saldo der Ein- und Auszahlungen aus Investitionstätigkeit	-115.137,08	-2.450	0	0	0	0	0

Produkthaushalt 2021 / 2022

Produkt/Leistung 54112 = Straßenbeleuchtung

Lfd. Nr. E 10, Buchungsstelle 52200000

Die Straßenbeleuchtung gehört zur allgemeinen Verkehrssicherungspflicht.

Lfd. Nr. E 10, Buchungsstelle 52370000

Im Rahmen des Straßenbeleuchtungsvertrages wird die Straßenlampenunterhaltung vom Versorgungsträger durchgeführt.

Hierfür ist eine vertraglich vereinbarte Unterhaltungskostenpauschale an den Netzbetreiber zu zahlen.



Produkthaushalt 2021 / 2022

Gemeinde: 22 Ortsgemeinde Leidenborn

Datum: 20.11.2020
Uhrzeit: 11:12:16

Haupt-Produktbereich	5	Gestaltung Umwelt
Produktbereich	54	Verkehrsflächen und -anlagen, ÖPNV
Produktgruppe	541	Gemeindestraßen
Produkt	5411	Gemeindestraßen
Leistung	54112	Straßenbeleuchtung

Teilergebnishaushalt								
Nr.	Ertrags- und Aufwandsarten	Ergebnis 2019	Plan 2020	Plan 2021	Plan 2022	Plan 2023	Plan 2024	Plan 2025
E 10	- Aufwendungen für Sach- und Dienstleistungen	3.973,16	5.000	5.200	5.200	5.200	5.200	5.200
	52200000 Aufwendungen für Energie / Wasser / Abwasser / Abfall	2.710,86	3.800	3.800	3.800	3.800	3.800	3.800
	52370000 Unterhaltung der Betriebs- und Geschäftsausstattung	1.262,30	1.200	1.400	1.400	1.400	1.400	1.400
E 15	= Summe der laufenden Aufwendungen aus Verwaltungstätigkeit	3.973,16	5.000	5.200	5.200	5.200	5.200	5.200
E 16	= Laufendes Ergebnis aus Verwaltungstätigkeit	-3.973,16	-5.000	-5.200	-5.200	-5.200	-5.200	-5.200
E 20	= Ordentliches Ergebnis	-3.973,16	-5.000	-5.200	-5.200	-5.200	-5.200	-5.200
E 23	= Jahresergebnis (Jahresüberschuss / Jahresfehlbetrag) des Teilhaushalts	-3.973,16	-5.000	-5.200	-5.200	-5.200	-5.200	-5.200

Teilfinanzhaushalt								
Nr.	Ein- und Auszahlungsarten	Ergebnis 2019	Plan 2020	Plan 2021	Plan 2022	Plan 2023	Plan 2024	Plan 2025
F 23	= Summe der ordentlichen und außerordentlichen Ein- und Auszahlungen	-3.973,16	-5.000	-5.200	-5.200	-5.200	-5.200	-5.200
F 24	+ Einzahlungen aus Investitionszuwendungen	0,00	0	1.500	0	0	0	0
	68151000 von privaten Unternehmen	0,00	0	1.500	0	0	0	0
F 27	= Summe der Einzahlungen aus Investitionstätigkeit	0,00	0	1.500	0	0	0	0
F 28	- Auszahlungen für immaterielle Vermögensgegenstände	0,00	0	12.000	0	0	0	0
	78420000 Auszahlungen für Investitionszuschüsse Nutzungsberechtigter	0,00	0	12.000	0	0	0	0
F 32	= Summe der Auszahlungen aus Investitionstätigkeit	0,00	0	12.000	0	0	0	0
F 33	= Saldo der Ein- und Auszahlungen aus Investitionstätigkeit	0,00	0	-10.500	0	0	0	0
F 34	= Finanzmittelüberschuss /-fehlbetrag des Teilhaushalts	-3.973,16	-5.000	-15.700	-5.200	-5.200	-5.200	-5.200

Teilfinanzhaushalt (Investitionen)								
Nr.	Ein- und Auszahlungsarten	Ergebnis 2019	Plan 2020	Plan 2021	Plan 2022	Plan 2023	Plan 2024	Plan 2025
	Summe der Einzahlungen aus Investitionstätigkeit	0,00	0	1.500	0	0	0	0
	68151000 von privaten Unternehmen	0,00	0	1.500	0	0	0	0
	Summe der Auszahlungen aus Investitionstätigkeit	0,00	0	12.000	0	0	0	0
	78420000 Auszahlungen für Investitionszuschüsse Nutzungsberechtigter	0,00	0	12.000	0	0	0	0
	darunter:							
	Saldo der Ein- und Auszahlungen aus Investitionstätigkeit	0,00	0	-10.500	0	0	0	0

Produkthaushalt 2021 / 2022

Produkt/Leistung 54113 = Buswarteallen

Lfd. Nr. E 14. Buchungsstelle 56411000

Für die errichteten Buswarteallen innerhalb der Ortsgemeinde Leidenborn sind die vertraglich vereinbarten Versicherungsbeiträge zu zahlen.



Produkthaushalt 2021 / 2022

Gemeinde: 22 Ortsgemeinde Leidenborn

Datum: 26.10.2020
Uhrzeit: 14:14:06

Haupt-Produktbereich	5	Gestaltung Umwelt
Produktbereich	54	Verkehrsflächen und -anlagen, ÖPNV
Produktgruppe	541	Gemeindestraßen
Produkt	5411	Gemeindestraßen
Leistung	54113	Buswartehallen

Teilergebnishaushalt								
Nr.	Ertrags- und Aufwandsarten	Ergebnis 2019	Plan 2020	Plan 2021	Plan 2022	Plan 2023	Plan 2024	Plan 2025
E 14	- Sonstige laufenden Aufwendungen <i>56411000 Gebäudeversicherungen</i>	132,52	130	150	150	150	150	150
E 15	= Summe der laufenden Aufwendungen aus Verwaltungstätigkeit	132,52	130	150	150	150	150	150
E 16	= Laufendes Ergebnis aus Verwaltungstätigkeit	-132,52	-130	-150	-150	-150	-150	-150
E 20	= Ordentliches Ergebnis	-132,52	-130	-150	-150	-150	-150	-150
E 23	= Jahresergebnis (Jahresüberschuss / Jahresfehlbetrag) des Teilhaushalts	-132,52	-130	-150	-150	-150	-150	-150

Teilfinanzhaushalt								
Nr.	Ein- und Auszahlungsarten	Ergebnis 2019	Plan 2020	Plan 2021	Plan 2022	Plan 2023	Plan 2024	Plan 2025
F 23	Summe der ordentlichen und außerordentlichen Ein- und Auszahlungen	-132,52	-130	-150	-150	-150	-150	-150
F 34	= Finanzmittelüberschuss /-fehlbetrag des Teilhaushalts	-132,52	-130	-150	-150	-150	-150	-150

Produkthaushalt 2021 / 2022

Produkt/Leistung 54150 = Konzessionsabgaben

Lfd. E 7, Buchungsstelle 46250000

Nach dem abgeschlossenen Konzessionsvertrag wird die Konzessionsabgabe gezahlt.



Produkthaushalt 2021 / 2022

Gemeinde: 22 Ortsgemeinde Leidenborn

Datum: 26.10.2020
Uhrzeit: 14:14:06

Haupt-Produktbereich	5	Gestaltung Umwelt
Produktbereich	54	Verkehrsflächen und -anlagen, ÖPNV
Produktgruppe	541	Gemeindestraßen
Produkt	5415	Konzessionsabgaben
Leistung	54150	Konzessionsabgaben

Teilergebnishaushalt								
Nr.	Ertrags- und Aufwandsarten	Ergebnis 2019	Plan 2020	Plan 2021	Plan 2022	Plan 2023	Plan 2024	Plan 2025
E 7	+ Sonstige laufende Erträge	3.655,15	7.000	7.100	7.100	7.100	7.100	7.100
	46250000 Konzessionsabgaben	3.655,15	7.000	7.100	7.100	7.100	7.100	7.100
E 8	= Summe der laufenden Erträge aus Verwaltungstätigkeit	3.655,15	7.000	7.100	7.100	7.100	7.100	7.100
E 16	= Laufendes Ergebnis aus Verwaltungstätigkeit	3.655,15	7.000	7.100	7.100	7.100	7.100	7.100
E 20	= Ordentliches Ergebnis	3.655,15	7.000	7.100	7.100	7.100	7.100	7.100
E 23	= Jahresergebnis (Jahresüberschuss / Jahresfehlbetrag) des Teilhaushalts	3.655,15	7.000	7.100	7.100	7.100	7.100	7.100

Teilfinanzhaushalt								
Nr.	Ein- und Auszahlungsarten	Ergebnis 2019	Plan 2020	Plan 2021	Plan 2022	Plan 2023	Plan 2024	Plan 2025
F 23	Summe der ordentlichen und außerordentlichen Ein- und Auszahlungen	6.957,15	7.000	7.100	7.100	7.100	7.100	7.100
F 34	= Finanzmittelüberschuss /-fehlbetrag des Teilhaushalts	6.957,15	7.000	7.100	7.100	7.100	7.100	7.100

Produkthaushalt 2021 / 2022

Produkt/Leistung 55111 = Park- u. Gartenanlagen

Lfd. Nr. E 2, Buchungsstelle 41510000 und

Die in Vorjahren gewährten Zuwendungen zur Errichtung von Begrüßungsschilder werden entsprechend der Nutzungsdauer aufgelöst.

Lfd. Nr. E 11, Buchungsstelle 53580000

Die Ortsgemeinde Leidenborn hat im Jahre 2019 Begrüßungsschilder im Ortseingang aufgestellt.

Die Herstellungskosten werden entsprechend der Nutzungsdauer durch die Abschreibungen aufgelöst.



Produkthaushalt 2021 / 2022

Gemeinde: 22 Ortsgemeinde Leidenborn

Datum: 26.10.2020
Uhrzeit: 14:14:06

Haupt-Produktbereich	5	Gestaltung Umwelt
Produktbereich	55	Natur- und Landschaftspflege
Produktgruppe	551	Öffentliches Grün, Landschaftsbau (soweit keinem anderen Produkt zuzuordnen)
Produkt	5511	Öffentliches Grün, Landschaftsbau
Leistung	55111	Park- u. Gartenanlagen

Teilergebnishaushalt								
Nr.	Ertrags- und Aufwandsarten	Ergebnis 2019	Plan 2020	Plan 2021	Plan 2022	Plan 2023	Plan 2024	Plan 2025
E 2	+ Zuwendungen, allgemeine Umlagen und sonstige Transfererträge	25,93	0	44	44	44	44	44
	41510000 Sonderposten aus Zuwendungen	25,93	0	44	44	44	44	44
E 8	= Summe der laufenden Erträge aus Verwaltungstätigkeit	25,93	0	44	44	44	44	44
E 11	- Abschreibungen	25,93	0	44	44	44	44	44
	53833000 Geschäftsausstattung	25,93	0	44	44	44	44	44
E 15	= Summe der laufenden Aufwendungen aus Verwaltungstätigkeit	25,93	0	44	44	44	44	44
E 16	= Laufendes Ergebnis aus Verwaltungstätigkeit	0,00	0	0	0	0	0	0

Teilfinanzhaushalt								
Nr.	Ein- und Auszahlungsarten	Ergebnis 2019	Plan 2020	Plan 2021	Plan 2022	Plan 2023	Plan 2024	Plan 2025
F 24	+ Einzahlungen aus Investitionszuwendungen	888,93	0	0	0	0	0	0
	68190000 Sonstige	888,93	0	0	0	0	0	0
F 27	= Summe der Einzahlungen aus Investitionstätigkeit	888,93	0	0	0	0	0	0
F 29	- Auszahlungen für Sachanlagen	888,93	0	0	0	0	0	0
	78571000 Auszahlungen für bewegliche Sachen des Anlagevermögens oberhalb der Wertgrenze i.H.v. 410,00 Euro	888,93	0	0	0	0	0	0
F 32	= Summe der Auszahlungen aus Investitionstätigkeit	888,93	0	0	0	0	0	0
F 33	= Saldo der Ein- und Auszahlungen aus Investitionstätigkeit	0,00	0	0	0	0	0	0

Teilfinanzhaushalt (Investitionen)								
Nr.	Ein- und Auszahlungsarten	Ergebnis 2019	Plan 2020	Plan 2021	Plan 2022	Plan 2023	Plan 2024	Plan 2025
	Summe der Einzahlungen aus Investitionstätigkeit	888,93	0	0	0	0	0	0
	68190000 Sonstige	888,93	0	0	0	0	0	0
	Summe der Auszahlungen aus Investitionstätigkeit	888,93	0	0	0	0	0	0
	78571000 Auszahlungen für bewegliche Sachen des Anlagevermögens oberhalb der Wertgrenze i.H.v. 410,00 Euro	888,93	0	0	0	0	0	0
	darunter:							
	Saldo der Ein- und Auszahlungen aus Investitionstätigkeit	0,00	0	0	0	0	0	0

Produkthaushalt 2021 / 2022

Produkt/Leistung 55510 = Kommunale Forstwirtschaft

Lfd. E 10, Buchungsstelle 52320000

Die Ortsgemeinde Leidenborn ist Mitglied im Waldbauverein Prüm.
Hierfür ist der vereinbarte Mitgliedsbeitrag zu zahlen.



Produkthaushalt 2021 / 2022

Gemeinde: 22 Ortsgemeinde Leidenborn

Datum: 26.10.2020
Uhrzeit: 14:14:06

Haupt-Produktbereich	5	Gestaltung Umwelt
Produktbereich	55	Natur- und Landschaftspflege
Produktgruppe	555	Land- und Forstwirtschaft, Weinbau
Produkt	5551	Kommunale Forstwirtschaft
Leistung	55510	Kommunale Forstwirtschaft

Teilergebnishaushalt								
Nr.	Ertrags- und Aufwandsarten	Ergebnis 2019	Plan 2020	Plan 2021	Plan 2022	Plan 2023	Plan 2024	Plan 2025
E 8	= Summe der laufenden Erträge aus Verwaltungstätigkeit	0,00	0	0	0	0	0	0
E 10	- Aufwendungen für Sach- und Dienstleistungen	5,00	5	5	5	5	5	5
	52320000 Bewirtschaftung der Grundstücke, Außenanlagen, Gebäude und Gebäudeeinrichtungen	5,00	5	5	5	5	5	5
E 15	= Summe der laufenden Aufwendungen aus Verwaltungstätigkeit	5,00	5	5	5	5	5	5
E 16	= Laufendes Ergebnis aus Verwaltungstätigkeit	-5,00	-5	-5	-5	-5	-5	-5
E 20	= Ordentliches Ergebnis	-5,00	-5	-5	-5	-5	-5	-5
E 23	= Jahresergebnis (Jahresüberschuss / Jahresfehlbetrag) des Teilhaushalts	-5,00	-5	-5	-5	-5	-5	-5

Teilfinanzhaushalt								
Nr.	Ein- und Auszahlungsarten	Ergebnis 2019	Plan 2020	Plan 2021	Plan 2022	Plan 2023	Plan 2024	Plan 2025
F 23	Summe der ordentlichen und außerordentlichen Ein- und Auszahlungen	-5,00	-5	-5	-5	-5	-5	-5
F 34	= Finanzmittelüberschuss /-fehlbetrag des Teilhaushalts	-5,00	-5	-5	-5	-5	-5	-5

Produkthaushalt 2021 / 2022

Produkt/Leistung 55591 = Land- und Forstwirtschaftswege

Lfd. Nr. E 2, Buchungsstelle 41510000

Die in Vorjahren gewährten Zuwendungen werden entsprechend der Nutzungsdauer aufgelöst.

Lfd. Nr. E 4, Buchungsstelle 43230000

Die Unterhaltungsaufwendungen an Feld- und Waldwegen (Lfd. Nr. 13, Buchungsstelle 52338000) werden von der Jagdgenossenschaft als sog. Beitragsersatz erstattet.

E 10, Buchungsstelle 52338000

Hier sind die voraussichtlich benötigten Aufwendungen zur Unterhaltung der Feld- und Waldwege veranschlagt.

Lfd. Nr. E 11, Buchungsstelle 53580000

Das Anlagevermögen ist entsprechend seiner Nutzungsdauer abzuschreiben.



Produkthaushalt 2021 / 2022

Gemeinde: 22 Ortsgemeinde Leidenborn

Datum: 26.10.2020
Uhrzeit: 14:14:06

Haupt-Produktbereich	5	Gestaltung Umwelt
Produktbereich	55	Natur- und Landschaftspflege
Produktgruppe	555	Land- und Forstwirtschaft, Weinbau
Produkt	5559	Feldwege, Landwirtschaftswege, Wirtschaftswege
Leistung	55591	Land- und Forstwirtschaftswege

Teilergebnishaushalt								
Nr.	Ertrags- und Aufwandsarten	Ergebnis 2019	Plan 2020	Plan 2021	Plan 2022	Plan 2023	Plan 2024	Plan 2025
E 2	+ Zuwendungen, allgemeine Umlagen und sonstige Transfererträge	5.977,25	5.077	5.677	5.677	5.677	5.677	5.700
	41451000 von privaten Unternehmen	650,25	0	0	0	0	0	0
	41510000 Sonderposten aus Zuwendungen	5.327,00	5.077	5.677	5.677	5.677	5.677	5.700
E 4	+ Öffentlich-rechtliche Leistungsentgelte	2.645,21	1.108	1.108	1.108	1.108	1.108	1.108
	43230000 Entgelte für die Unterhaltung von Straßen, Wirtschaftswegen u.a. öffentlichen Einrichtungen	2.537,21	1.000	1.000	1.000	1.000	1.000	1.000
	43700000 Erträge aus der Auflösung von Sonderposten für Beiträge und ähnliche Entgelte	108,00	108	108	108	108	108	108
E 8	= Summe der laufenden Erträge aus Verwaltungstätigkeit	8.622,46	6.185	6.785	6.785	6.785	6.785	6.808
E 10	- Aufwendungen für Sach- und Dienstleistungen	3.187,46	1.000	1.000	1.000	1.000	1.000	1.000
	52338000 Straßen, Wege, Plätze und Verkehrslenkungsanlagen	3.187,46	1.000	1.000	1.000	1.000	1.000	1.000
E 11	- Abschreibungen	5.536,00	5.286	5.886	5.886	5.886	5.886	5.878
	53230000 gezahlte Investitionszuschüsse als Nutzungsberechtigter	250,00	0	600	600	600	600	600
	53580000 Straßen, Wege, Plätze und Verkehrslenkungsanlagen	5.286,00	5.286	5.286	5.286	5.286	5.286	5.278
E 15	= Summe der laufenden Aufwendungen aus Verwaltungstätigkeit	8.723,46	6.286	6.886	6.886	6.886	6.886	6.878
E 16	= Laufendes Ergebnis aus Verwaltungstätigkeit	-101,00	-101	-101	-101	-101	-101	-70
E 20	= Ordentliches Ergebnis	-101,00	-101	-101	-101	-101	-101	-70
E 23	= Jahresergebnis (Jahresüberschuss / Jahresfehlbetrag) des Teilhaushalts	-101,00	-101	-101	-101	-101	-101	-70

Teilfinanzhaushalt								
Nr.	Ein- und Auszahlungsarten	Ergebnis 2019	Plan 2020	Plan 2021	Plan 2022	Plan 2023	Plan 2024	Plan 2025
F 23	Summe der ordentlichen und außerordentlichen Ein- und Auszahlungen	10.051,79	0	0	0	0	0	0
F 24	+ Einzahlungen aus Investitionszuwendungen	15.000,00	0	0	0	0	0	0
	68190000 Sonstige	15.000,00	0	0	0	0	0	0
F 27	= Summe der Einzahlungen aus Investitionstätigkeit	15.000,00	0	0	0	0	0	0
F 28	- Auszahlungen für immaterielle Vermögensgegenstände	15.000,00	0	0	0	0	0	0
	78420000 Auszahlungen für Investitionszuschüsse Nutzungsberechtigter	15.000,00	0	0	0	0	0	0
F 32	= Summe der Auszahlungen aus Investitionstätigkeit	15.000,00	0	0	0	0	0	0
F 33	= Saldo der Ein- und Auszahlungen aus Investitionstätigkeit	0,00	0	0	0	0	0	0
F 34	= Finanzmittelüberschuss /-fehlbetrag des Teilhaushalts	10.051,79	0	0	0	0	0	0

Teilfinanzhaushalt (Investitionen)								
Nr.	Ein- und Auszahlungsarten	Ergebnis 2019	Plan 2020	Plan 2021	Plan 2022	Plan 2023	Plan 2024	Plan 2025
	Summe der Einzahlungen aus Investitionstätigkeit	15.000,00	0	0	0	0	0	0
	68190000 Sonstige	15.000,00	0	0	0	0	0	0
	Summe der Auszahlungen aus Investitionstätigkeit	15.000,00	0	0	0	0	0	0



Produkthaushalt 2021 / 2022

Gemeinde: 22 Ortsgemeinde Leidenborn

Datum: 26.10.2020
Uhrzeit: 14:14:06

Haupt-Produktbereich	5	Gestaltung Umwelt
Produktbereich	55	Natur- und Landschaftspflege
Produktgruppe	555	Land- und Forstwirtschaft, Weinbau
Produkt	5559	Feldwege, Landwirtschaftswege, Wirtschaftswege
Leistung	55591	Land- und Forstwirtschaftswege

Teilfinanzhaushalt (Investitionen)								
Nr.	Ein- und Auszahlungsarten	Ergebnis 2019	Plan 2020	Plan 2021	Plan 2022	Plan 2023	Plan 2024	Plan 2025
	78420000 Auszahlungen für Investitionszuschüsse Nutzungsberechtigter darunter:	15.000,00	0	0	0	0	0	0
	Saldo der Ein- und Auszahlungen aus Investitionstätigkeit	0,00	0	0	0	0	0	0

Produkthaushalt 2021 / 2022

Produkt/Leistung 57312 = Dorfgemeinschaftshaus mit Wohnung

Lfd. Nr. E 2, Buchungsstelle 41510000

Die in Vorjahren gewährten Zuwendungen werden entsprechend der Nutzungsdauer aufgelöst.

Lfd. Nr. E 4, Buchungsstelle 43210000

Das Dorfgemeinschaftshaus kann auch für kleinere Veranstaltungen angemietet werden. Hierfür ist ein entsprechendes Nutzungsentgelt zu zahlen.

Lfd. Nr. E 5, Buchungsstelle 44120000

Hierzu wird auf die Erläuterung zu Teilhaushalt 11141, Buchungsstelle 56210000 hingewiesen.

Lfd. Nr. E 5, Buchungsstelle 44120100

Die Wohnung im Obergeschoss ist vermietet. Entsprechende Mieterträge werden generiert.

Lfd. Nr. E 6, Buchungsstelle 44250000

Jährlich werden die Nebenkosten (Heizkosten, Entwässerungskosten pp.) aus dem Mietverhältnis mit dem Mieter abgerechnet.

Lfd. Nr. 6, Buchungsstelle 44250100

Von der Mietern werden mtl. Abschläge für die Nebenkosten gezahlt.

Lfd. Nr. E 10, Buchungsstelle 52200000

Für das Gebäude einschl. Mietwohnung fallen laufend Energie-, Wasser-, Abwasser- und Abfallkosten an. Im Rahmen der Nebenkostenabrechnung werden vom Mieter die anteiligen angefallenen Kosten zurück gefordert.

Lfd. Nr. E 10, Buchungsstelle 52313000, 52320000, 52543000

Zur Werterhaltung des Gebäudes sind notwendige Unterhaltungsarbeiten auszuführen, bzw. Aufwendungen zur Bewirtschaftung des Gebäudes zu erbringen.

Lfd. Nr. E 11, Buchungsstelle 53490000

Die Anschaffungs-/Herstellungskosten für das Gebäude sind entsprechend seiner Nutzungsdauer abzuschreiben.

Lfd. Nr. E 14, Buchungsstelle 56411000

Die Gebäudeversicherung ist zu zahlen.

Lfd. Nr. E 14 Buchungsstelle 56430000

In der Ortsgemeinde Leidenborn sind verschiedene Verkehrsanlagen mit einer Beitragsverpflichtung nach den Bestimmungen des KAG errichtet worden. Als Eigentümerin der Grundstücksfläche besteht somit ebenfalls einer Beitragsverpflichtung.

Lfd. Nr. E 14, Buchungsstelle 56810000

Für die vermietete Wohnung im Obergeschoss besteht eine Grundsteuerfestsetzung.



Produkthaushalt 2021 / 2022

Gemeinde: 22 Ortsgemeinde Leidenborn

Datum: 26.10.2020
Uhrzeit: 14:14:06

Haupt-Produktbereich	5	Gestaltung Umwelt
Produktbereich	57	Wirtschaft und Tourismus
Produktgruppe	573	Allgemeine Einrichtungen und Unternehmen
Produkt	5731	Kommunale allgemeine Einrichtungen und Unternehmen
Leistung	57312	Dorfgemeinschaftshaus mit Wohnung

Teilergebnishaushalt								
Nr.	Ertrags- und Aufwandsarten	Ergebnis 2019	Plan 2020	Plan 2021	Plan 2022	Plan 2023	Plan 2024	Plan 2025
E 2	+ Zuwendungen, allgemeine Umlagen und sonstige Transfererträge	1.222,00	1.222	1.222	1.222	1.222	1.222	1.222
	41510000 Sonderposten aus Zuwendungen	1.222,00	1.222	1.222	1.222	1.222	1.222	1.222
E 4	+ Öffentlich-rechtliche Leistungsentgelte	520,00	400	400	400	400	400	400
	43210000 Entgelte für die Benutzung von öffentlichen Einrichtungen und für wirtschaftliche Dienstleistungen	520,00	400	400	400	400	400	400
E 5	+ Privatrechtliche Leistungsentgelte	4.600,00	4.600	4.600	4.600	4.600	4.600	4.600
	44120000 Miete Sitzungslokal	400,00	400	400	400	400	400	400
	44120100 Miete Mietobjekte	4.200,00	4.200	4.200	4.200	4.200	4.200	4.200
E 6	+ Kostenerstattungen und Kostenumlagen	2.567,42	2.800	2.800	2.800	2.800	2.800	2.800
	44250000 vom privaten Bereich	767,42	1.000	1.000	1.000	1.000	1.000	1.000
	44250100 Abschläge Nebenkosten Mietobjekte	1.800,00	1.800	1.800	1.800	1.800	1.800	1.800
E 8	= Summe der laufenden Erträge aus Verwaltungstätigkeit	8.908,42	9.022	9.022	9.022	9.022	9.022	9.022
E 10	- Aufwendungen für Sach- und Dienstleistungen	5.532,70	6.200	6.700	6.700	6.700	6.700	6.700
	52200000 Aufwendungen für Energie / Wasser / Abwasser / Abfall	4.491,57	4.000	4.500	4.500	4.500	4.500	4.500
	52313000 Gebäude einschließlich der Bestandteile, die dem Gebäude zuzurechnen sind	0,00	1.000	1.000	1.000	1.000	1.000	1.000
	52320000 Bewirtschaftung der Grundstücke, Außenanlagen, Gebäude und Gebäudeeinrichtungen	851,32	1.000	1.000	1.000	1.000	1.000	1.000
	52543000 an Gemeinden und Gemeindeverbände	189,81	200	200	200	200	200	200
E 11	- Abschreibungen	1.451,00	1.451	1.451	1.451	1.451	1.451	1.451
	53490000 mit sonstigen Gebäuden	1.451,00	1.451	1.451	1.451	1.451	1.451	1.451
E 14	- Sonstige laufende Aufwendungen	4.208,02	440	1.130	480	480	480	480
	56250000 Sachverständigen-, Gerichts- und ähnliche Aufwendungen	3.761,64	0	0	0	0	0	0
	56411000 Gebäudeversicherungen	389,38	380	420	420	420	420	420
	56430000 Sonstige Beiträge-WKB-	0,00	0	650	0	0	0	0
	56810000 Grundsteuer	57,00	60	60	60	60	60	60
E 15	= Summe der laufenden Aufwendungen aus Verwaltungstätigkeit	11.191,72	8.091	9.281	8.631	8.631	8.631	8.631
E 16	= Laufendes Ergebnis aus Verwaltungstätigkeit	-2.282,30	931	-259	391	391	391	391
E 20	= Ordentliches Ergebnis	-2.282,30	931	-259	391	391	391	391
E 23	= Jahresergebnis (Jahresüberschuss / Jahresfehlbetrag) des Teilhaushalts	-2.282,30	931	-259	391	391	391	391

Teilfinanzhaushalt								
Nr.	Ein- und Auszahlungsarten	Ergebnis 2019	Plan 2020	Plan 2021	Plan 2022	Plan 2023	Plan 2024	Plan 2025
F 23	Summe der ordentlichen und außerordentlichen Ein- und Auszahlungen	-1.870,19	1.180	-30	620	620	620	620
F 24	+ Einzahlungen aus Investitionszuwendungen	0,00	190.000	0	0	0	0	0
	68143000 von Gemeinden und Gemeindeverbänden	0,00	10.000	0	0	0	0	0
	68159000 vom sonstigen privaten Bereich	0,00	12.000	0	0	0	0	0
	68160000 Anzahlungen auf Investitionszuwendungen	0,00	158.000	0	0	0	0	0
	68190000 Sonstige	0,00	10.000	0	0	0	0	0
F 27	= Summe der Einzahlungen aus Investitionstätigkeit	0,00	190.000	0	0	0	0	0



Produkthaushalt 2021 / 2022

Gemeinde: 22 Ortsgemeinde Leidenborn

Datum: 26.10.2020
Uhrzeit: 14:14:06

Haupt-Produktbereich	5	Gestaltung Umwelt
Produktbereich	57	Wirtschaft und Tourismus
Produktgruppe	573	Allgemeine Einrichtungen und Unternehmen
Produkt	5731	Kommunale allgemeine Einrichtungen und Unternehmen
Leistung	57312	Dorfgemeinschaftshaus mit Wohnung

Teilfinanzhaushalt								
Nr.	Ein- und Auszahlungsarten	Ergebnis 2019	Plan 2020	Plan 2021	Plan 2022	Plan 2023	Plan 2024	Plan 2025
F 29	- Auszahlungen für Sachanlagen	0,00	272.000	0	0	0	0	0
	78590000 Auszahlungen für Anlagen im Bau und für geleistete Anzahlungen	0,00	272.000	0	0	0	0	0
F 32	- Summe der Auszahlungen aus Investitionstätigkeit	0,00	272.000	0	0	0	0	0
F 33	= Saldo der Ein- und Auszahlungen aus Investitionstätigkeit	0,00	-82.000	0	0	0	0	0
F 34	= Finanzmittelüberschuss /-fehlbetrag des Teilhaushalts	-1.870,19	-80.840	-30	620	620	620	620

Teilfinanzhaushalt (Investitionen)								
Nr.	Ein- und Auszahlungsarten	Ergebnis 2019	Plan 2020	Plan 2021	Plan 2022	Plan 2023	Plan 2024	Plan 2025
	Summe der Einzahlungen aus Investitionstätigkeit	0,00	190.000	0	0	0	0	0
	68143000 von Gemeinden und Gemeindeverbänden	0,00	10.000	0	0	0	0	0
	68159000 vom sonstigen privaten Bereich	0,00	12.000	0	0	0	0	0
	68160000 Anzahlungen auf Investitionszuwendungen	0,00	158.000	0	0	0	0	0
	68190000 Sonstige	0,00	10.000	0	0	0	0	0
	Summe der Auszahlungen aus Investitionstätigkeit	0,00	272.000	0	0	0	0	0
	78590000 Auszahlungen für Anlagen im Bau und für geleistete Anzahlungen	0,00	272.000	0	0	0	0	0
	darunter:							
	Saldo der Ein- und Auszahlungen aus Investitionstätigkeit	0,00	-82.000	0	0	0	0	0

Produkthaushalt 2021 / 2022

Produkt/Leistung 57313 = Mehrzweckgebäude

Lfd. Nr. E 2, Buchungsstelle 41510000

Die in Vorjahren gewährten Zuwendungen werden entsprechend der Nutzungsdauer aufgelöst.

Lfd. Nr. E 66, Buchungsstelle 44243000

Das gemeindliche Mehrzweckgebäude mit Aufenthaltsraum wird teilweise von der örtlichen Feuerwehr genutzt. Aufgrund einer Vereinbarung werden die Kosten anteilig von der Verbandsgemeinde erstattet.

Lfd. Nr. E 10, Buchungsstelle 52200000 und 52320000

Für das Gebäude fallen laufend Energie-, Wasser-, Abwasser- und Abfallkosten an.

Lfd. Nr. E 14, Buchungsstelle 56411000

Die Gebäudeversicherung ist zu zahlen.

Lfd. Nr. E 11, Buchungsstelle 53490000

Die Anschaffungs-/Herstellungskosten für das Gebäude sind entsprechend seiner Nutzungsdauer abzuschreiben.



Produkthaushalt 2021 / 2022

Gemeinde: 22 Ortsgemeinde Leidenborn

Datum: 26.10.2020
Uhrzeit: 14:14:06

Haupt-Produktbereich	5	Gestaltung Umwelt
Produktbereich	57	Wirtschaft und Tourismus
Produktgruppe	573	Allgemeine Einrichtungen und Unternehmen
Produkt	5731	Kommunale allgemeine Einrichtungen und Unternehmen
Leistung	57313	Mehrzweckgebäude

Teilergebnishaushalt								
Nr.	Ertrags- und Aufwandsarten	Ergebnis 2019	Plan 2020	Plan 2021	Plan 2022	Plan 2023	Plan 2024	Plan 2025
E 2	+ Zuwendungen, allgemeine Umlagen und sonstige Transfererträge	192,00	192	192	192	192	192	192
	41510000 Sonderposten aus Zuwendungen	192,00	192	192	192	192	192	192
E 6	+ Kostenerstattungen und Kostenumlagen	324,98	300	300	300	300	300	300
	44243000 von Gemeinden und Gemeindeverbänden	324,98	300	300	300	300	300	300
E 8	= Summe der laufenden Erträge aus Verwaltungstätigkeit	516,98	492	492	492	492	492	492
E 10	- Aufwendungen für Sach- und Dienstleistungen	281,04	500	500	500	500	500	500
	52200000 Aufwendungen für Energie / Wasser / Abwasser / Abfall	248,94	450	450	450	450	450	450
	52313000 Gebäude einschließlich der Bestandteile, die dem Gebäude zuzurechnen sind	32,10	0	0	0	0	0	0
	52320000 Bewirtschaftung der Grundstücke, Außenanlagen, Gebäude und Gebäudeeinrichtungen	0,00	50	50	50	50	50	50
E 11	- Abschreibungen	241,00	241	241	241	241	241	241
	53490000 mit sonstigen Gebäuden	241,00	241	241	241	241	241	241
E 14	- Sonstige laufenden Aufwendungen	80,05	90	210	90	90	90	90
	56411000 Gebäudeversicherungen	80,05	90	90	90	90	90	90
	56430000 Sonstige Beiträge-WKB-	0,00	0	120	0	0	0	0
E 15	= Summe der laufenden Aufwendungen aus Verwaltungstätigkeit	602,09	831	951	831	831	831	831
E 16	= Laufendes Ergebnis aus Verwaltungstätigkeit	-85,11	-339	-459	-339	-339	-339	-339
E 20	= Ordentliches Ergebnis	-85,11	-339	-459	-339	-339	-339	-339
E 23	= Jahresergebnis (Jahresüberschuss / Jahresfehlbetrag) des Teilhaushalts	-85,11	-339	-459	-339	-339	-339	-339

Teilfinanzhaushalt								
Nr.	Ein- und Auszahlungsarten	Ergebnis 2019	Plan 2020	Plan 2021	Plan 2022	Plan 2023	Plan 2024	Plan 2025
F 23	Summe der ordentlichen und außerordentlichen Ein- und Auszahlungen	80,93	-290	-410	-290	-290	-290	-290
F 34	= Finanzmittelüberschuss /-fehlbetrag des Teilhaushalts	80,93	-290	-410	-290	-290	-290	-290

Produkthaushalt 2021 / 2022

Produkt/Leistung 57531 = Tourismusförderung

Lfd. Nr. E 12, Buchungsstelle 54150000

Die Ortsgemeinde Leidenborn ist Mitglied in dem Verkehrsverein „Islek“ und hat den satzungsgemäßen Mitgliedsbeitrag zu zahlen.



Produkthaushalt 2021 / 2022

Gemeinde: 22 Ortsgemeinde Leidenborn

Datum: 26.10.2020
Uhrzeit: 14:14:06

Haupt-Produktbereich	5	Gestaltung Umwelt
Produktbereich	57	Wirtschaft und Tourismus
Produktgruppe	575	Tourismus
Produkt	5753	Auskunftsstellen für Fremdenverkehr, Fremdenverkehrs büros, Reisebüros
Leistung	57531	Tourismusförderung

Teilergebnishaushalt								
Nr.	Ertrags- und Aufwandsarten	Ergebnis 2019	Plan 2020	Plan 2021	Plan 2022	Plan 2023	Plan 2024	Plan 2025
E 12	- Zuwendungen, Umlagen und sonstige Transferaufwendungen 54150000 an den privaten Bereich Verkehrsverein Istek	60,00	60	60	60	60	60	60
E 15	= Summe der laufenden Aufwendungen aus Verwaltungstätigkeit	60,00	60	60	60	60	60	60
E 16	= Laufendes Ergebnis aus Verwaltungstätigkeit	-60,00	-60	-60	-60	-60	-60	-60
E 20	= Ordentliches Ergebnis	-60,00	-60	-60	-60	-60	-60	-60
E 23	= Jahresergebnis (Jahresüberschuss / Jahresfehlbetrag) des Teilhaushalts	-60,00	-60	-60	-60	-60	-60	-60

Teilfinanzhaushalt								
Nr.	Ein- und Auszahlungsarten	Ergebnis 2019	Plan 2020	Plan 2021	Plan 2022	Plan 2023	Plan 2024	Plan 2025
F 23	Summe der ordentlichen und außerordentlichen Ein- und Auszahlungen	-60,00	-60	-60	-60	-60	-60	-60
F 34	= Finanzmittelüberschuss /-fehlbetrag des Teilhaushalts	-60,00	-60	-60	-60	-60	-60	-60



Teilergebnishaushalt 2021 / 2022

Gemeinde: 22 Ortsgemeinde Leidenborn

Datum: 20.11.2020

Uhrzeit: 11:10:44

Teilhaushalte 01 Zentrale Verwaltung

Mf. Nr.	Teilergebnishaushalt	Ergebnis des Haushaltsvorjahres	Ansätze des Haushaltsvorjahres einschl. Nachträge	Ansatz des ersten Haushaltsjahres	Ansatz des zweiten Haushaltsjahres	Planungsdaten des Haushaltsfolgejahres	Planungsdaten des zweiten Haushaltsfolgejahres	
		2019	2020	2021	2022	2023	2024	
		In €	In €	In €	In €	In €	In €	
E 2	+	Zuwendungen, allgemeine Umlagen und sonstige Transfererträge	8.609,18	6.692	8.314	8.201	8.201	8.201
		41443000 von Gemeinden und Gemeindeverbänden	75,00	75	75	75	75	75
		41451000 von privaten Unternehmen	650,25	0	0	0	0	0
		41510000 Sonderposten aus Zuwendungen	7.883,93	6.617	8.239	8.126	8.126	8.126
E 4	+	Öffentlich-rechtliche Leistungsentgelte	4.161,21	2.504	2.511	2.241	2.241	2.241
		43210000 Entgelte für die Benutzung von öffentlichen Einrichtungen und für wirtschaftliche Dienstleistungen	520,00	400	400	400	400	400
		43230000 Entgelte für die Unterhaltung von Straßen, Wirtschaftswegen u.a. öffentlichen Einrichtungen	2.537,21	1.000	1.000	1.000	1.000	1.000
		43700000 Erträge aus der Auflösung von Sonderposten für Beiträge und ähnliche Entgelte	1.104,00	1.104	1.111	841	841	841
E 5	+	Privatrechtliche Leistungsentgelte	4.600,00	4.600	4.600	4.600	4.600	4.600
		44120000 Miete Sitzungslokal	400,00	400	400	400	400	400
		44120100 Miete Mietobjekte	4.200,00	4.200	4.200	4.200	4.200	4.200
E 6	+	Kostenerstattungen und Kostenumlagen	2.892,40	4.400	3.400	3.400	3.400	3.400
		44243000 von Gemeinden und Gemeindeverbänden	324,98	300	300	300	300	300
		44250000 Erstattungen	767,42	2.300	1.300	1.300	1.300	1.300
		44250100 Abschläge Nebenkosten Mietobjekte	1.800,00	1.800	1.800	1.800	1.800	1.800
E 7	+	Sonstige laufende Erträge	3.655,15	7.000	8.950	8.950	8.950	8.950
		46250000 Konzessionsabgaben	3.655,15	7.000	7.100	7.100	7.100	7.100
		46614000 Erträge aus der Auflösung von Rückstellungen	0,00	0	1.850	1.850	1.850	1.850
E 8	=	Summe der laufenden Erträge aus Verwaltungstätigkeit	23.917,94	25.198	27.775	27.392	27.392	27.392
E 9	-	Personal- und Versorgungsaufwendungen	7.804,79	8.100	10.180	10.180	10.180	10.180
		50110000 Bürgermeister	6.243,79	6.600	6.950	6.950	6.950	6.950
		51130000 ehrenamtlich Tätige	0,00	0	1.850	1.850	1.850	1.850
		51700000 Zuführungen zu Ehrensoldrückstellungen Ehrensold	1.561,00	1.500	1.380	1.380	1.380	1.380
E 10	-	Aufwendungen für Sach- und Dienstleistungen	42.347,77	53.300	46.830	46.830	46.830	46.830
		52200000 Aufwendungen für Energie / Wasser / Abwasser / Abfall	7.917,17	9.400	9.400	9.400	9.400	9.400
		52310000 Unterhaltung der Grundstücke, Außenanlagen, Gebäude und Gebäudeeinrichtungen	0,00	300	300	300	300	300
		52313000 Gebäude einschließlich der Bestandteile, die dem Gebäude zuzurechnen sind	32,10	1.000	1.000	1.000	1.000	1.000
		52320000 Bewirtschaftung der Grundstücke, Außenanlagen, Gebäude und Gebäudeeinrichtungen	856,32	1.055	1.055	1.055	1.055	1.055
		52321000 Grundstücke	1.601,31	200	200	200	200	200
		52338000 Straßen, Wege, Plätze und Verkehrsmarkierungsanlagen	9.644,44	3.500	3.500	3.500	3.500	3.500
		52370000 Unterhaltung der Betriebs- und Geschäftsausstattung	1.262,30	1.200	1.400	1.400	1.400	1.400
		52440000 Laborbedarf, Werkstättenbedarf, Lebensmittel, Arzneimittel, Verbandstoffe, Sanitätsverbrauchsmaterial, Baumaterial, sonstiger Anstaltsbedarf, Saat- und Pflanzgut	75,00	75	75	75	75	75
		52531000 an Eigenbetriebe	2.381,88	2.100	2.200	2.200	2.200	2.200
		52543000 an Gemeinden und Gemeindeverbände	18.577,25	34.470	27.700	27.700	27.700	27.700
E 11	-	Abschreibungen	10.793,93	8.545	11.153	10.723	10.723	10.723
		53230000 gezahlte Investitionszuschüsse als Nutzungsberechtigter	250,00	0	600	600	600	600



Teilergebnishaushalt 2021 / 2022

Gemeinde: 22 Ortsgemeinde Leidenborn

Datum: 20.11.2020

Uhrzeit: 11:10:44

Teilhaushalte

01 Zentrale Verwaltung

Kd. Nr.	Teilergebnishaushalt	Ergebnis des Haushaltsvorjahres	Ansätze des Haushaltsvorjahres einschl. Nachträge	Ansatz des ersten Haushaltsjahres	Ansatz des zweiten Haushaltsjahres	Planungsdaten des Haushaltsfolgejahres	Planungsdaten des zweiten Haushaltsfolgejahres
		2019	2020	2021	2022	2023	2024
		In €	In €	In €	In €	In €	In €
	53490000 mit sonstigen Gebäuden	2.767,00	1.692	2.767	2.767	2.767	2.767
	53580000 Straßen, Wege, Plätze und Verkehrslenkungsanlagen	6.853,00	6.853	6.844	6.414	6.414	6.414
	53833000 Geschäftsausstattung	25,93	0	44	44	44	44
	53850000 Betriebs- und Geschäftsausstattung	898,00	0	898	898	898	898
E 12	- Zuwendungen, Umlagen und sonstige Transferaufwendungen	360,00	360	360	360	360	360
	54150000 an den privaten Bereich	360,00	360	360	360	360	360
E 14	- Sonstige laufenden Aufwendungen	7.487,49	3.080	4.860	3.270	3.270	3.270
	56140000 Aufwendungen für allgemeine Betreuung der Bediensteten	91,16	150	150	150	150	150
	56210000 Miete Sitzungsorte	400,00	400	400	400	400	400
	56250000 Sachverständigen-, Gerichts- und ähnliche Aufwendungen	3.761,64	0	0	0	0	0
	56310000 Büromaterial	765,85	200	200	200	200	200
	56410000 Versicherungsbeiträge	863,28	900	900	900	900	900
	56411000 Gebäudeversicherungen	956,40	950	1.040	1.040	1.040	1.040
	56430000 Sonstige Beiträge	109,91	120	1.510	120	120	120
	56810000 Grundsteuer	57,00	60	60	60	60	60
	56930000 Repräsentationen	482,25	300	400	400	400	400
E 15	= Summe der laufenden Aufwendungen aus Verwaltungstätigkeit	68.793,98	73.385	73.183	71.363	71.363	71.363
E 16	= Laufendes Ergebnis aus Verwaltungstätigkeit	-44.876,04	-48.189	-45.408	-43.971	-43.971	-43.971
E 20	= Ordentliches Ergebnis	-44.876,04	-48.189	-45.408	-43.971	-43.971	-43.971
E 23	= Jahresergebnis (Jahresüberschuss / Jahresfehlbetrag) des Teilhaushalts	-44.876,04	-48.189	-45.408	-43.971	-43.971	-43.971

*** Ende der Liste "Teilergebnishaushalt" ***



Teilfinanzhaushalt 2021 / 2022

Gemeinde: 22 Ortsgemeinde Leidenborn

Datum: 20.11.2020

Uhrzeit: 11:10:44

Teilhaushalte

01 Zentrale Verwaltung

Kd. Nr.	Teilfinanzhaushalt	Ergebnis des Haushaltsvorjahres	Ansätze des Haushaltsvorjahres einschl. Nachträge	Ansatz des ersten Haushaltsjahres	Ansatz des zweiten Haushaltsjahres	Planungsdaten des Haushaltsfolgejahres	Planungsdaten des zweiten Haushaltsfolgejahres
		2019	2020	2021	2022	2023	2024
		in €	in €	in €	in €	in €	in €
F 23	Summe der ordentlichen und außerordentlichen Ein- und Auszahlungen	-44.689,85	-45.865	-44.075	-42.685	-42.685	-42.685
F 24	+ Einzahlungen aus Investitionszuwendungen	15.888,93	190.000	1.500	0	0	0
	68143000 von Gemeinden und Gemeindeverbänden	0,00	10.000	0	0	0	0
	68151000 von privaten Unternehmen	0,00	0	1.500	0	0	0
	68159000 vom sonstigen privaten Bereich	0,00	12.000	0	0	0	0
	68160000 Anzahlungen auf Investitionszuwendungen	0,00	158.000	0	0	0	0
	68190000 Sonstige	15.888,93	10.000	0	0	0	0
F 25	+ Einzahlungen aus Beiträgen und ähnlichen Entgelten	0,00	4.550	0	0	0	0
	68275000 vom privaten Bereich	0,00	4.550	0	0	0	0
F 27	= Summe der Einzahlungen aus Investitionstätigkeit	15.888,93	194.550	1.500	0	0	0
F 28	- Auszahlungen für immaterielle Vermögensgegenstände	15.000,00	0	12.000	0	0	0
	78420000 Auszahlungen für Investitionszuschüsse Nutzungsberechtigter	15.000,00	0	12.000	0	0	0
F 29	- Auszahlungen für Sachanlagen	142.989,34	279.000	0	0	0	0
	78571000 Auszahlungen für bewegliche Sachen des Anlagevermögens oberhalb der Wertgrenze i.H.v. 410,00 Euro	888,93	0	0	0	0	0
	78590000 Auszahlungen für Anlagen im Bau und für geleistete Anzahlungen	142.100,41	279.000	0	0	0	0
F 32	- Summe der Auszahlungen aus Investitionstätigkeit	157.989,34	279.000	12.000	0	0	0
F 33	= Saldo der Ein- und Auszahlungen aus Investitionstätigkeit	-142.100,41	-84.450	-10.500	0	0	0
F 34	= Finanzmittelüberschuss /-fehlbetrag des Teilhaushalts	-186.770,28	-130.315	-54.575	-42.685	-42.685	-42.685

*** Ende der Liste "Teilfinanzhaushalt" ***

Produktthaushalt

2021/2022

Teilergebnishaushalt

und

Teilfinanzhaushalt

Teilhaushalt 2

Ortsgemeinde Leidenborn

Ortsgemeinde Leidenborn

Produkthaushalt

Teilhaushalt 02 -Zentrale Finanzdienstleistungen-

Produkt / Leistung	Bezeichnung
61112	Gemeindesteuern
61113	Gemeindeanteil an der Einkommenssteuer
61114	Gemeindeanteil an der Umsatzsteuer
61131	Schlüsselzuweisung
61132	sonstige allg. Zuweisungen
61154	Kreisumlage
61155	Verbandsgemeindeumlage
61161	Gewerbesteuerumlage
61171	Ausgleichsleistungen (§ 21 LFAG)
61214	Zinsen (§233a AO)
61221	Zinsen Darlehen
61223	Kassenkreditzinsen
61226	Liquiditätssicherung (Kassenkredite)
61231	Schuldendiensthilfe JG
62601	Geschäftsanteil Raiffeisenbank Westeifel

Produkthaushalt 2021 / 2022

Produkt/Leistung 61112 = Gemeindesteuern

Lfd. Nr. E 1, Buchungsstelle 40110000,

Lfd. Nr. E 1, Buchungsstelle 40120000,

Lfd. Nr. E 1, Buchungsstelle 40130000 und

Lfd. Nr. E 1, Buchungsstelle 40330000

Die Ortsgemeinde erhebt Grund-, Gewerbe- und Hundesteuer.

Die Steuersätze für die Gemeindesteuern werden wie folgt festgesetzt:

	bisher	2021	2022
Grundsteuer A	450 v.H.	500 v.H.	500 v.H.
Grundsteuer B	450 v.H.	500 v.H.	500 v.H.
Gewerbsteuer	380 v.H.	380 v.H.	380 v.H.

Die Hundesteuer beträgt für Hunde, die innerhalb des Gemeindegebietes gehalten werden:

für den ersten Hund	31,00 EUR	31,00 EUR
für den zweiten Hund	62,00 EUR	62,00 EUR
für jeden weiteren Hund	77,00 EUR	77,00 EUR
für den ersten gefährlichen Hund	250,00 EUR	250,00 EUR
für den zweiten gefährlichen Hund	300,00 EUR	300,00 EUR
für jeden weiteren gefährlichen Hund	350,00 EUR	350,00 EUR

Die Kommunalaufsicht des Eifelkreises Bitburg-Prüm hat mit Schreiben vom 14.12.2018 nochmals auf die allgemeinem kommunalaufsichtlichen Rundschreiben vom 22.08.2010, 16.08.2010 und 23.11.2015 hingewiesen, wonach bei Ortsgemeinden mit einem unausgeglichenen Ergebnis- und Finanzhaushalt sowie bei gleichzeitiger Inanspruchnahme von Liquiditätskrediten eine Anhebung der Grundsteuer A und B mit einem Hebesatz von jeweils mindestens 500 v.H. für sachgerecht und erforderlich gehalten wird.

Durch eine derartige Hebesatzanpassung könnten auf Grundlage der vorliegenden Planzahlen Mehreinnahmen von rd. 2.940,00 EUR generiert werden.

Der Ortsgemeinderat Leidenborn hat sich bereits in der Sitzung am 06. August 2020 mit der Haushaltssituation befasst. Im Hinblick auf eine Haushaltsverbesserung aber auch zur Refinanzierung im Rahmen des Umbaus des Dorfgemeinschaftshauses hat der Ortsgemeinderat eine Erhöhung der Realsteuerhebesätze bei der Grundsteuer A und B von bisher 450 v.H. auf 500 v.H. beschlossen.



Produkthaushalt 2021 / 2022

Gemeinde: 22 Ortsgemeinde Leidenborn

Datum: 26.10.2020

Uhrzeit: 14:14:06

Haupt-Produktbereich	6	Zentrale Finanzleistungen
Produktbereich	61	Allgemeine Finanzwirtschaft
Produktgruppe	611	Steuern, allgemeine Zuweisungen, allgemeine Umlagen
Produkt	6111	Steuern
Leistung	61112	Gemeindesteuern

Teilergebnishaushalt								
Nr.	Ertrags- und Aufwandsarten	Ergebnis 2019	Plan 2020	Plan 2021	Plan 2022	Plan 2023	Plan 2024	Plan 2025
E 1	+ Steuern und ähnliche Abgaben	84.080,50	96.710	49.950	49.950	49.950	49.950	49.950
	40110000 Grundsteuer A	3.865,00	4.010	4.400	4.400	4.400	4.400	4.400
	500 v.H.							
	40120000 Grundsteuer B	16.091,00	14.200	16.750	16.750	16.750	16.750	16.750
	500v.H.							
	40130000 Gewerbesteuer	63.458,00	77.800	28.200	28.200	28.200	28.200	28.200
	380 v.H.							
	40330000 Hundesteuer	666,50	700	600	600	600	600	600
E 8	= Summe der laufenden Erträge aus Verwaltungstätigkeit	84.080,50	96.710	49.950	49.950	49.950	49.950	49.950
E 16	= Laufendes Ergebnis aus Verwaltungstätigkeit	84.080,50	96.710	49.950	49.950	49.950	49.950	49.950
E 20	= Ordentliches Ergebnis	84.080,50	96.710	49.950	49.950	49.950	49.950	49.950
E 23	= Jahresergebnis (Jahresüberschuss / Jahresfehlbetrag) des Teilhaushalts	84.080,50	96.710	49.950	49.950	49.950	49.950	49.950

Teilfinanzhaushalt								
Nr.	Ein- und Auszahlungsarten	Ergebnis 2019	Plan 2020	Plan 2021	Plan 2022	Plan 2023	Plan 2024	Plan 2025
F 23	Summe der ordentlichen und außerordentlichen Ein- und Auszahlungen	74.969,57	96.710	49.950	49.950	49.950	49.950	49.950
F 34	= Finanzmittelüberschuss /-fehlbetrag des Teilhaushalts	74.969,57	96.710	49.950	49.950	49.950	49.950	49.950

Produkthaushalt 2021 / 2022

Produkt/Leistung 61113 = Gemeindeanteil an der Einkommensteuer

Lfd. Nr.E 1, Buchungsstelle 40210000

Nach der Landesverordnung über die Aufteilung des Gemeindeanteils an der Einkommensteuer wird die Gemeinde am Gesamtaufkommen der Einkommensteuer beteiligt.



Produkthaushalt 2021 / 2022

Gemeinde: 22 Ortsgemeinde Leidenborn

Datum: 26.10.2020
Uhrzeit: 14:14:06

Haupt-Produktbereich	6	Zentrale Finanzleistungen
Produktbereich	61	Allgemeine Finanzwirtschaft
Produktgruppe	611	Steuern, allgemeine Zuweisungen, allgemeine Umlagen
Produkt	6111	Steuern
Leistung	61113	Gemeindeanteil an der Einkommenssteuer

Teilergebnishaushalt								
Nr.	Ertrags- und Aufwandsarten	Ergebnis 2019	Plan 2020	Plan 2021	Plan 2022	Plan 2023	Plan 2024	Plan 2025
E 1	+ Steuern und ähnliche Abgaben	63.106,35	54.000	62.500	62.500	62.500	62.500	62.500
	40210000 Gemeindeanteil an der Einkommenssteuer	63.106,35	54.000	62.500	62.500	62.500	62.500	62.500
E 8	= Summe der laufenden Erträge aus Verwaltungstätigkeit	63.106,35	54.000	62.500	62.500	62.500	62.500	62.500
E 16	= Laufendes Ergebnis aus Verwaltungstätigkeit	63.106,35	54.000	62.500	62.500	62.500	62.500	62.500
E 20	= Ordentliches Ergebnis	63.106,35	54.000	62.500	62.500	62.500	62.500	62.500
E 23	= Jahresergebnis (Jahresüberschuss / Jahresfehlbetrag) des Teilhaushalts	63.106,35	54.000	62.500	62.500	62.500	62.500	62.500

Teilfinanzhaushalt								
Nr.	Ein- und Auszahlungsarten	Ergebnis 2019	Plan 2020	Plan 2021	Plan 2022	Plan 2023	Plan 2024	Plan 2025
F 23	Summe der ordentlichen und außerordentlichen Ein- und Auszahlungen	63.106,35	54.000	62.500	62.500	62.500	62.500	62.500
F 34	= Finanzmittelüberschuss /-fehlbetrag des Teilhaushalts	63.106,35	54.000	62.500	62.500	62.500	62.500	62.500

Produkthaushalt 2021 / 2022

Produkt/Leistung 61114 = Gemeindeanteil an der Umsatzsteuer

Lfd. Nr. E 1, Buchungsstelle 40220000

Nach der Landesverordnung über die Aufteilung des Gemeindeanteils an der Umsatzsteuer wird die Gemeinde an der Umsatzsteuer beteiligt.



Produkthaushalt 2021 / 2022

Gemeinde: 22 Ortsgemeinde Leidenborn

Datum: 26.10.2020
Uhrzeit: 14:14:06

Haupt-Produktbereich	6	Zentrale Finanzleistungen
Produktbereich	61	Allgemeine Finanzwirtschaft
Produktgruppe	611	Steuern, allgemeine Zuweisungen, allgemeine Umlagen
Produkt	6111	Steuern
Leistung	61114	Gemeindeanteil an der Umsatzsteuer

Teilergebnishaushalt								
Nr.	Ertrags- und Aufwandsarten	Ergebnis 2019	Plan 2020	Plan 2021	Plan 2022	Plan 2023	Plan 2024	Plan 2025
E 1	+ Steuern und ähnliche Abgaben	6.580,70	4.800	5.000	5.000	5.000	5.000	5.000
	40220000 Gemeindeanteil an der Umsatzsteuer	6.580,70	4.800	5.000	5.000	5.000	5.000	5.000
E 8	= Summe der laufenden Erträge aus Verwaltungstätigkeit	6.580,70	4.800	5.000	5.000	5.000	5.000	5.000
E 16	= Laufendes Ergebnis aus Verwaltungstätigkeit	6.580,70	4.800	5.000	5.000	5.000	5.000	5.000
E 20	= Ordentliches Ergebnis	6.580,70	4.800	5.000	5.000	5.000	5.000	5.000
E 23	= Jahresergebnis (Jahresüberschuss / Jahresfehlbetrag) des Teilhaushalts	6.580,70	4.800	5.000	5.000	5.000	5.000	5.000

Teilfinanzhaushalt								
Nr.	Ein- und Auszahlungsarten	Ergebnis 2019	Plan 2020	Plan 2021	Plan 2022	Plan 2023	Plan 2024	Plan 2025
F 23	Summe der ordentlichen und außerordentlichen Ein- und Auszahlungen	6.580,70	4.800	5.000	5.000	5.000	5.000	5.000
F 34	= Finanzmittelüberschuss /-fehlbetrag des Teilhaushalts	6.580,70	4.800	5.000	5.000	5.000	5.000	5.000

Produkthaushalt 2021 / 2022

Produkt/Leistung 61131 = Schlüsselzuweisung

Lfd. Nr. E 2, Buchungsstelle 41111000

Die Gemeinde erhält Schlüsselzuweisungen A nach dem Landesfinanzausgleichsgesetz (LFAG).



Produkthaushalt 2021 / 2022

Gemeinde: 22 Ortsgemeinde Leidenborn

Datum: 26.10.2020
Uhrzeit: 14:14:06

Haupt-Produktbereich	6	Zentrale Finanzleistungen
Produktbereich	61	Allgemeine Finanzwirtschaft
Produktgruppe	611	Steuern, allgemeine Zuweisungen, allgemeine Umlagen
Produkt	6113	Allgemeine Zuweisungen
Leistung	61131	Schlüsselzuweisung

Teilergebnishaushalt								
Nr.	Ertrags- und Aufwandsarten	Ergebnis 2019	Plan 2020	Plan 2021	Plan 2022	Plan 2023	Plan 2024	Plan 2025
E 2	+ Zuwendungen, allgemeine Umlagen und sonstige Transfererträge 41111000 Schlüsselzuweisung A	12.573,00	12.530	72.750	72.750	72.750	72.750	72.750
E 8	= Summe der laufenden Erträge aus Verwaltungstätigkeit	12.573,00	12.530	72.750	72.750	72.750	72.750	72.750
E 16	= Laufendes Ergebnis aus Verwaltungstätigkeit	12.573,00	12.530	72.750	72.750	72.750	72.750	72.750
E 20	= Ordentliches Ergebnis	12.573,00	12.530	72.750	72.750	72.750	72.750	72.750
E 23	= Jahresergebnis (Jahresüberschuss / Jahresfehlbetrag) des Teilhaushalts	12.573,00	12.530	72.750	72.750	72.750	72.750	72.750

Teilfinanzhaushalt								
Nr.	Ein- und Auszahlungsarten	Ergebnis 2019	Plan 2020	Plan 2021	Plan 2022	Plan 2023	Plan 2024	Plan 2025
F 23	Summe der ordentlichen und außerordentlichen Ein- und Auszahlungen	12.573,00	12.530	72.750	72.750	72.750	72.750	72.750
F 34	= Finanzmittelüberschuss /-fehlbetrag des Teilhaushalts	12.573,00	12.530	72.750	72.750	72.750	72.750	72.750

Produkthaushalt 2021 / 2022

Produkt/Leistung 61132 = sonstige allg. Zuweisungen

Lfd. Nr. E 2, Buchungsstelle 41451000

Erträge Solidarpakt Windkraft:

Mit der 3.Fortschreibung des Flächennutzungsplanes, Teilbereich Windenergie, wurden in den Ortsgemeinden Großkampenber, Lünebach, Lichtenborn und Kinzenburg neue Sondergebietsflächen für Windenergie ausgewiesen.

Auf diese Flächen konnten zwischenzeitlich durch die Fa. ABO wind insgesamt 9 neue Windkraftanlagen errichtet werden. (Vestats 3,6 MW mit einer Nabenhöhe von 149 m und einer Rotorlänge von 65 m).

Wegen der hohen Raumbedeutung von möglichen neuen Windkraftanlagen, dem Eingriff in das

Landschaftsbild, der über die eigenen Gemarkungsgrenzen hinauswirkt, erklären sich die beteiligten Ortsgemeinden dazu bereit, von dem gemeindlichen Anteil des

Nutzungsentgeltes

neuer Windkraftanlagen ein Drittel an einen Solidarfond auf Ebene der Verbandsgemeinde Arzfeld abzugeben.

Der Solidarfond soll auf die übrigen Ortsgemeinden ohne neue Windkraftvorrangflächen Aufgeteilt werden, um so einen Ausgleich zu schaffen.

Der Anteil der Ortsgemeinde Leidenborn errechnet sich einem festen Sockelbetrag zuzüglich eines weiteren errechneten Betrages nach der Einwohnerzahl und beträgt für die Haushaltsjahre 2021/2022 je 1.000,00 EUR.

Entsprechend der Beschlussfassung hinsichtlich des 1. Nachtragshaushaltsplanes 2020 vom 02.06.2020 werden die Erträge aus dem Solidarpakt Windkraft zur Refinanzierung des Eigenanteils als Kreditfinanzierung im Rahmen des Umbau/Sanierung des Dorfgemeinschaftshauses Leidenborn verwandt.



Produkthaushalt 2021 / 2022

Gemeinde: 22 Ortsgemeinde Leidenborn

Datum: 26.10.2020
Uhrzeit: 14:14:06

Haupt-Produktbereich	6	Zentrale Finanzleistungen
Produktbereich	61	Allgemeine Finanzwirtschaft
Produktgruppe	611	Steuern, allgemeine Zuweisungen, allgemeine Umlagen
Produkt	6113	Allgemeine Zuweisungen
Leistung	61132	sonstige allg. Zuweisungen

Teilergebnishaushalt								
Nr.	Ertrags- und Aufwandsarten	Ergebnis 2019	Plan 2020	Plan 2021	Plan 2022	Plan 2023	Plan 2024	Plan 2025
E 2	+ Zuwendungen, allgemeine Umlagen und sonstige Transfererträge	1.841,10	0	1.000	1.000	1.000	1.000	1.000
	<i>41451000 von privaten Unternehmen (Windkraft)</i>	1.841,10	0	1.000	1.000	1.000	1.000	1.000
E 8	= Summe der laufenden Erträge aus Verwaltungstätigkeit	1.841,10	0	1.000	1.000	1.000	1.000	1.000
E 16	= Laufendes Ergebnis aus Verwaltungstätigkeit	1.841,10	0	1.000	1.000	1.000	1.000	1.000
E 20	= Ordentliches Ergebnis	1.841,10	0	1.000	1.000	1.000	1.000	1.000
E 23	= Jahresergebnis (Jahresüberschuss / Jahresfehlbetrag) des Teilhaushalts	1.841,10	0	1.000	1.000	1.000	1.000	1.000

Teilfinanzhaushalt								
Nr.	Ein- und Auszahlungsarten	Ergebnis 2019	Plan 2020	Plan 2021	Plan 2022	Plan 2023	Plan 2024	Plan 2025
F 23	Summe der ordentlichen und außerordentlichen Ein- und Auszahlungen	0,00	0	1.000	1.000	1.000	1.000	1.000
F 34	= Finanzmittelüberschuss /-fehlbetrag des Teilhaushalts	0,00	0	1.000	1.000	1.000	1.000	1.000

Produkthaushalt 2021 / 2022

Produkt/Leistung 61154 = Kreisumlage

Lfd. Nr. E 12, Buchungsstelle 54420000

Nach § 25 Landesfinanzausgleichsgesetz (LFAG) hat die Gemeinde eine Umlage an den Landkreis zu zahlen.



Produkthaushalt 2021 / 2022

Gemeinde: 22 Ortsgemeinde Leidenborn

Datum: 26.10.2020
Uhrzeit: 14:14:06

Haupt-Produktbereich	6	Zentrale Finanzleistungen
Produktbereich	61	Allgemeine Finanzwirtschaft
Produktgruppe	611	Steuern, allgemeine Zuweisungen, allgemeine Umlagen
Produkt	6115	Abgeführte allgemeine Umlagen
Leistung	61154	Kreisumlage

Teilergebnishaushalt								
Nr.	Ertrags- und Aufwandsarten	Ergebnis 2019	Plan 2020	Plan 2021	Plan 2022	Plan 2023	Plan 2024	Plan 2025
E 12	- Zuwendungen, Umlagen und sonstige Transferaufwendungen 54420000 Allgemeine Umlagen an Gemeindeverbände	74.345,00	74.300	77.620	77.620	77.620	77.620	77.620
E 15	= Summe der laufenden Aufwendungen aus Verwaltungstätigkeit	74.345,00	74.300	77.620	77.620	77.620	77.620	77.620
E 16	= Laufendes Ergebnis aus Verwaltungstätigkeit	-74.345,00	-74.300	-77.620	-77.620	-77.620	-77.620	-77.620
E 20	= Ordentliches Ergebnis	-74.345,00	-74.300	-77.620	-77.620	-77.620	-77.620	-77.620
E 23	= Jahresergebnis (Jahresüberschuss / Jahresfehlbetrag) des Teilhaushalts	-74.345,00	-74.300	-77.620	-77.620	-77.620	-77.620	-77.620

Teilfinanzhaushalt								
Nr.	Ein- und Auszahlungsarten	Ergebnis 2019	Plan 2020	Plan 2021	Plan 2022	Plan 2023	Plan 2024	Plan 2025
F 23	Summe der ordentlichen und außerordentlichen Ein- und Auszahlungen	-74.345,00	-74.300	-77.620	-77.620	-77.620	-77.620	-77.620
F 34	= Finanzmittelüberschuss /-fehlbetrag des Teilhaushalts	-74.345,00	-74.300	-77.620	-77.620	-77.620	-77.620	-77.620

Produkthaushalt 2021 / 2022

Produkt/Leistung 61155 = Verbandsgemeindeumlage

Lfd. Nr. E 12 Buchungsstelle 54420000

Nach § 26 Landesfinanzausgleichsgesetz (LFAG) hat die Gemeinde eine Umlage an die Verbandsgemeinde zu zahlen.



Produkthaushalt 2021 / 2022

Gemeinde: 22 Ortsgemeinde Leidenborn

Datum: 26.10.2020
Uhrzeit: 14:14:06

Haupt-Produktbereich	6	Zentrale Finanzleistungen
Produktbereich	61	Allgemeine Finanzwirtschaft
Produktgruppe	611	Steuern, allgemeine Zuweisungen, allgemeine Umlagen
Produkt	6115	Abgeführte allgemeine Umlagen
Leistung	61155	Verbandsgemeindeumlage

Teilergebnishaushalt								
Nr.	Ertrags- und Aufwandsarten	Ergebnis 2019	Plan 2020	Plan 2021	Plan 2022	Plan 2023	Plan 2024	Plan 2025
E 12	- Zuwendungen, Umlagen und sonstige Transferaufwendungen 54420000 Allgemeine Umlagen an Gemeindeverbände	81.249,00	81.210	82.990	82.990	82.990	82.990	82.990
E 15	= Summe der laufenden Aufwendungen aus Verwaltungstätigkeit	81.249,00	81.210	82.990	82.990	82.990	82.990	82.990
E 16	= Laufendes Ergebnis aus Verwaltungstätigkeit	-81.249,00	-81.210	-82.990	-82.990	-82.990	-82.990	-82.990
E 20	= Ordentliches Ergebnis	-81.249,00	-81.210	-82.990	-82.990	-82.990	-82.990	-82.990
E 23	= Jahresergebnis (Jahresüberschuss / Jahresfehlbetrag) des Teilhaushalts	-81.249,00	-81.210	-82.990	-82.990	-82.990	-82.990	-82.990

Teilfinanzhaushalt								
Nr.	Ein- und Auszahlungsarten	Ergebnis 2019	Plan 2020	Plan 2021	Plan 2022	Plan 2023	Plan 2024	Plan 2025
F 23	Summe der ordentlichen und außerordentlichen Ein- und Auszahlungen	-81.249,00	-81.210	-82.990	-82.990	-82.990	-82.990	-82.990
F 34	= Finanzmittelüberschuss /-fehlbetrag des Teilhaushalts	-81.249,00	-81.210	-82.990	-82.990	-82.990	-82.990	-82.990

Produkthaushalt 2021 / 2022

Produkt/Leistung 61161 = Gewerbesteuerumlage

Lfd. Nr. E 12, Buchungsstelle 54310000

Nach § 6 des Gesetzes zur Neuordnung der Gemeindefinanzen (Gemeindefinanzreformgesetz) ist vom Ist-Aufkommen an Gewerbesteuern eine Umlage an das Land zu zahlen.



Produkthaushalt 2021 / 2022

Gemeinde: 22 Ortsgemeinde Leidenborn

Datum: 26.10.2020
Uhrzeit: 14:14:06

Haupt-Produktbereich	6	Zentrale Finanzleistungen
Produktbereich	61	Allgemeine Finanzwirtschaft
Produktgruppe	611	Steuern, allgemeine Zuweisungen, allgemeine Umlagen
Produkt	6116	Steuerbeteiligungen
Leistung	61161	Gewerbesteuerumlage

Teilergebnishaushalt								
Nr.	Ertrags- und Aufwandsarten	Ergebnis 2019	Plan 2020	Plan 2021	Plan 2022	Plan 2023	Plan 2024	Plan 2025
E 12	- Zuwendungen, Umlagen und sonstige Transferaufwendungen 54310000 Gewerbesteuerumlage	9.131,29	14.000	2.600	2.600	2.600	2.600	2.600
E 15	= Summe der laufenden Aufwendungen aus Verwaltungstätigkeit	9.131,29	14.000	2.600	2.600	2.600	2.600	2.600
E 16	= Laufendes Ergebnis aus Verwaltungstätigkeit	-9.131,29	-14.000	-2.600	-2.600	-2.600	-2.600	-2.600
E 20	= Ordentliches Ergebnis	-9.131,29	-14.000	-2.600	-2.600	-2.600	-2.600	-2.600
E 23	= Jahresergebnis (Jahresüberschuss / Jahresfehlbetrag) des Teilhaushalts	-9.131,29	-14.000	-2.600	-2.600	-2.600	-2.600	-2.600

Teilfinanzhaushalt								
Nr.	Ein- und Auszahlungsarten	Ergebnis 2019	Plan 2020	Plan 2021	Plan 2022	Plan 2023	Plan 2024	Plan 2025
F 23	Summe der ordentlichen und außerordentlichen Ein- und Auszahlungen	-9.131,29	-14.000	-2.600	-2.600	-2.600	-2.600	-2.600
F 34	= Finanzmittelüberschuss /-fehlbetrag des Teilhaushalts	-9.131,29	-14.000	-2.600	-2.600	-2.600	-2.600	-2.600

Produkthaushalt 2021 / 2022

Produkt/Leistung 61171 = Ausgleichsleistungen

Lfd. Nr. E 1, Buchungsstelle 40521000

Nach § 21 Landesfinanzausgleichsgesetz (LFAG) zahlt das Land jährlich einen Betrag für die Belastungen aus der Neuregelung des Familienleistungsausgleichs.



Produkthaushalt 2021 / 2022

Gemeinde: 22 Ortsgemeinde Leidenborn

Datum: 26.10.2020
Uhrzeit: 14:14:06

Haupt-Produktbereich	6	Zentrale Finanzleistungen
Produktbereich	61	Allgemeine Finanzwirtschaft
Produktgruppe	611	Steuern, allgemeine Zuweisungen, allgemeine Umlagen
Produkt	6117	Ausgleichsleistungen
Leistung	61171	Ausgleichsleistungen (§ 21 LFAG)

Teilergebnishaushalt								
Nr.	Ertrags- und Aufwandsarten	Ergebnis 2019	Plan 2020	Plan 2021	Plan 2022	Plan 2023	Plan 2024	Plan 2025
E 1	+ Steuern und ähnliche Abgaben	5.265,88	6.000	7.300	7.300	7.300	7.300	7.300
	40521000 Familienleistungsausgleich	5.265,88	6.000	7.300	7.300	7.300	7.300	7.300
E 8	= Summe der laufenden Erträge aus Verwaltungstätigkeit	5.265,88	6.000	7.300	7.300	7.300	7.300	7.300
E 16	= Laufendes Ergebnis aus Verwaltungstätigkeit	5.265,88	6.000	7.300	7.300	7.300	7.300	7.300
E 20	= Ordentliches Ergebnis	5.265,88	6.000	7.300	7.300	7.300	7.300	7.300
E 23	= Jahresergebnis (Jahresüberschuss / Jahresfehlbetrag) des Teilhaushalts	5.265,88	6.000	7.300	7.300	7.300	7.300	7.300

Teilfinanzhaushalt								
Nr.	Ein- und Auszahlungsarten	Ergebnis 2019	Plan 2020	Plan 2021	Plan 2022	Plan 2023	Plan 2024	Plan 2025
F 23	Summe der ordentlichen und außerordentlichen Ein- und Auszahlungen	5.265,88	6.000	7.300	7.300	7.300	7.300	7.300
F 34	= Finanzmittelüberschuss /-fehlbetrag des Teilhaushalts	5.265,88	6.000	7.300	7.300	7.300	7.300	7.300



Produkthaushalt 2021 / 2022

Gemeinde: 22 Ortsgemeinde Leidenborn

Datum: 26.10.2020
Uhrzeit: 14:14:06

Haupt-Produktbereich	6	Zentrale Finanzleistungen
Produktbereich	61	Allgemeine Finanzwirtschaft
Produktgruppe	612	Sonstige allgemeine Finanzwirtschaft (soweit nicht einem anderen Produkt direkt zugeordnet)
Produkt	6121	Zinsen und ähnliche Erträge
Leistung	61214	Zinsen (§ 233a AO)

Teilergebnishaushalt								
Nr.	Ertrags- und Aufwandsarten	Ergebnis 2019	Plan 2020	Plan 2021	Plan 2022	Plan 2023	Plan 2024	Plan 2025
E 17	+ Zinserträge und sonstige Finanzerträge	381,00	0	0	0	0	0	0
	47920000 Vollverzinsung aus Gewerbesteuer (§ 233a AO)	381,00	0	0	0	0	0	0
E 19	= Saldo der Zins -und sonstigen Finanzerträge und -aufwendungen	381,00	0	0	0	0	0	0
E 20	= Ordentliches Ergebnis	381,00	0	0	0	0	0	0
E 23	= Jahresergebnis (Jahresüberschuss / Jahresfehlbetrag) des Teilhaushalts	381,00	0	0	0	0	0	0

Teilfinanzhaushalt								
Nr.	Ein- und Auszahlungsarten	Ergebnis 2019	Plan 2020	Plan 2021	Plan 2022	Plan 2023	Plan 2024	Plan 2025
F 23	Summe der ordentlichen und außerordentlichen Ein- und Auszahlungen	-49,00	0	0	0	0	0	0
F 34	= Finanzmittelüberschuss /-fehlbetrag des Teilhaushalts	-49,00	0	0	0	0	0	0

Produkthaushalt 2021 / 2022

Produkt/Leistung 61221 = Zinsen

Lfd. Nr. E 18, Buchungsstelle 57510000

Seitens der Gemeinde bestehen noch für mehrere Darlehen Rückzahlungsverpflichtungen.
Bis zur endgültigen Tilgung sind entsprechende Zinsen zu zahlen.



Produkthaushalt 2021 / 2022

Gemeinde: 22 Ortsgemeinde Leidenborn

Datum: 26.10.2020
Uhrzeit: 14:14:06

Haupt-Produktbereich	6	Zentrale Finanzleistungen
Produktbereich	61	Allgemeine Finanzwirtschaft
Produktgruppe	612	Sonstige allgemeine Finanzwirtschaft (soweit nicht einem anderen Produkt direkt zugeordnet)
Produkt	6122	Zinsen und ähnliche Aufwendungen
Leistung	61221	Zinsen Darlehen

Teilergebnishaushalt								
Nr.	Ertrags- und Aufwandsarten	Ergebnis 2019	Plan 2020	Plan 2021	Plan 2022	Plan 2023	Plan 2024	Plan 2025
E 18	- Zinsaufwendungen und sonstige Finanzaufwendungen <i>57510000 an inländische Kreditinstitute</i>	525,28	400	1.150	1.010	890	890	890
E 19	= Saldo der Zins -und sonstigen Finanzerträge und -aufwendungen	-525,28	-400	-1.150	-1.010	-890	-890	-890
E 20	= Ordentliches Ergebnis	-525,28	-400	-1.150	-1.010	-890	-890	-890
E 23	= Jahresergebnis (Jahresüberschuss / Jahresfehlbetrag) des Teilhaushalts	-525,28	-400	-1.150	-1.010	-890	-890	-890

Teilfinanzhaushalt								
Nr.	Ein- und Auszahlungsarten	Ergebnis 2019	Plan 2020	Plan 2021	Plan 2022	Plan 2023	Plan 2024	Plan 2025
F 23	Summe der ordentlichen und außerordentlichen Ein- und Auszahlungen	-525,28	-400	-1.150	-1.010	-890	-890	-890
F 34	= Finanzmittelüberschuss /-fehlbetrag des Teilhaushalts	-525,28	-400	-1.150	-1.010	-890	-890	-890

Produkthaushalt 2021 / 2022

Produkt/Leistung 61223 = Kassenkreditzinsen

Lfd. Nr. E 18, Buchungsstelle 47143000 und E 18, 57430000

Zur Liquidität der Verbandsgemeindekasse (Einheitskasse) müssen Kassenkredite in Anspruch genommen werden. Entsprechend dem Finanzmittelbestand hat die Ortsgemeinde entsprechende Kassenkreditzinsen an die Verbandsgemeindekasse zu zahlen.



Produkthaushalt 2021 / 2022

Gemeinde: 22 Ortsgemeinde Leidenborn

Datum: 26.10.2020
Uhrzeit: 14:14:06

Haupt-Produktbereich	6	Zentrale Finanzleistungen
Produktbereich	61	Allgemeine Finanzwirtschaft
Produktgruppe	612	Sonstige allgemeine Finanzwirtschaft (soweit nicht einem anderen Produkt direkt zugeordnet)
Produkt	6122	Zinsen und ähnliche Aufwendungen
Leistung	61223	Kassenkreditzinsen

Teilergebnishaushalt								
Nr.	Ertrags- und Aufwandsarten	Ergebnis 2019	Plan 2020	Plan 2021	Plan 2022	Plan 2023	Plan 2024	Plan 2025
E 17	+ Zinserträge und sonstige Finanzerträge 47143000 von Gemeinden und Gemeindeverbänden	56,86	0	0	0	0	0	0
E 18	- Zinsaufwendungen und sonstige Finanzaufwendungen 57430000 an Gemeinden und Gemeindeverbände	345,11	400	1.200	1.200	1.200	1.200	1.200
E 19	= Saldo der Zins -und sonstigen Finanzerträge und -aufwendungen	-288,25	-400	-1.200	-1.200	-1.200	-1.200	-1.200
E 20	= Ordentliches Ergebnis	-288,25	-400	-1.200	-1.200	-1.200	-1.200	-1.200
E 23	= Jahresergebnis (Jahresüberschuss / Jahresfehlbetrag) des Teilhaushalts	-288,25	-400	-1.200	-1.200	-1.200	-1.200	-1.200

Teilfinanzhaushalt								
Nr.	Ein- und Auszahlungsarten	Ergebnis 2019	Plan 2020	Plan 2021	Plan 2022	Plan 2023	Plan 2024	Plan 2025
F 23	Summe der ordentlichen und außerordentlichen Ein- und Auszahlungen	-288,25	-400	-1.200	-1.200	-1.200	-1.200	-1.200
F 34	= Finanzmittelüberschuss /-fehlbetrag des Teilhaushalts	-288,25	-400	-1.200	-1.200	-1.200	-1.200	-1.200

Produkthaushalt 2021 / 2022

Produkt/Leistung 61226 = Liquiditätssicherung (Kassenkredite)

Lfd. Nr. 15, Buchungsstelle 69444000

Nach § 68/4 GemO bildet die Kasse der Verbandsgemeinde mit den Kassen der Ortsgemeinden eine einheitliche Kasse (**Einheitskasse**).

Kredite zur Liquiditätssicherung können nur von der Verbandsgemeinde aufgenommen werden.

Zur finanziellen Bewältigung des laufenden Geschäftsablaufes (Saldo der ordentlichen Ein- und Auszahlungen) sowie die Auszahlung der vertragsmäßigen Tilgungsleistungen ist die Ortsgemeinde auf die Kassenkredite im Rahmen der Einheitskasse angewiesen.

Stand der

Finanzmittelbestand zum 31.12.2019	-99.302,61 EUR
Voraussichtlicher Fehlbedarf 2020	-46.185,00 EUR
Voraussichtlicher Fehlbedarf 2021	-19.480,00 EUR
Voraussichtlicher Fehlbedarf 2022	-17.490,00 EUR
Voraussichtlicher Finanzmittelbestand zum 31.12.2022	-182.457,61 EUR



Produkthaushalt 2021 / 2022

Gemeinde: 22 Ortsgemeinde Leidenborn

Datum: 26.10.2020
Uhrzeit: 14:14:06

Haupt-Produktbereich	6	Zentrale Finanzleistungen
Produktbereich	61	Allgemeine Finanzwirtschaft
Produktgruppe	612	Sonstige allgemeine Finanzwirtschaft (soweit nicht einem anderen Produkt direkt zugeordnet)
Produkt	6123	Schuldendiensthilfen
Leistung	61231	Schuldendiensthilfe JG

Teilergebnishaushalt								
Nr.	Ertrags- und Aufwandsarten	Ergebnis 2019	Plan 2020	Plan 2021	Plan 2022	Plan 2023	Plan 2024	Plan 2025
E 2	+ Zuwendungen, allgemeine Umlagen und sonstige Transfererträge <i>41890000 von Sonstigen</i>	770,76	800	0	0	0	0	0
E 8	= Summe der laufenden Erträge aus Verwaltungstätigkeit	770,76	800	0	0	0	0	0
E 16	= Laufendes Ergebnis aus Verwaltungstätigkeit	770,76	800	0	0	0	0	0
E 20	= Ordentliches Ergebnis	770,76	800	0	0	0	0	0
E 23	= Jahresergebnis (Jahresüberschuss / Jahresfehlbetrag) des Teilhaushalts	770,76	800	0	0	0	0	0

Teilfinanzhaushalt								
Nr.	Ein- und Auszahlungsarten	Ergebnis 2019	Plan 2020	Plan 2021	Plan 2022	Plan 2023	Plan 2024	Plan 2025
F 23	Summe der ordentlichen und außerordentlichen Ein- und Auszahlungen	770,76	800	0	0	0	0	0
F 34	= Finanzmittelüberschuss /-fehlbetrag des Teilhaushalts	770,76	800	0	0	0	0	0



Produkthaushalt 2021 / 2022

Gemeinde: 22 Ortsgemeinde Leidenborn

Datum: 26.10.2020
Uhrzeit: 14:14:06

Haupt-Produktbereich	6	Zentrale Finanzleistungen
Produktbereich	62	Beteiligungen, Sondervermögen (soweit nicht einem anderen Produkt direkt zugeordnet)
Produktgruppe	626	Beteiligungen, Anteile, Wertpapiere des Anlagevermögens
Produkt	6260	Beteiligungen, Anteile, Wertpapiere des Anlagevermögens
Leistung	62601	Geschäftsanteil Raiffeisenbank Westeifel

Teilergebnishaushalt								
Nr.	Ertrags- und Aufwandsarten	Ergebnis 2019	Plan 2020	Plan 2021	Plan 2022	Plan 2023	Plan 2024	Plan 2025
E 17	+ Zinserträge und sonstige Finanzerträge 47990000 Sonstige	9,94	0	0	0	0	0	0
E 19	= Saldo der Zins- und sonstigen Finanzerträge und -aufwendungen	9,94	0	0	0	0	0	0
E 20	= Ordentliches Ergebnis	9,94	0	0	0	0	0	0
E 23	= Jahresergebnis (Jahresüberschuss / Jahresfehlbetrag) des Teilhaushalts	9,94	0	0	0	0	0	0

Teilfinanzhaushalt								
Nr.	Ein- und Auszahlungsarten	Ergebnis 2019	Plan 2020	Plan 2021	Plan 2022	Plan 2023	Plan 2024	Plan 2025
F 23	Summe der ordentlichen und außerordentlichen Ein- und Auszahlungen	9,94	0	0	0	0	0	0
F 34	= Finanzmittelüberschuss /-fehlbetrag des Teilhaushalts	9,94	0	0	0	0	0	0



Teilergebnishaushalt 2021 / 2022

Gemeinde: 22 Ortsgemeinde Leidenborn

Datum: 27.10.2020

Uhrzeit: 10:34:52

Teilhaushalte

02 Zentrale Finanzdienstleistungen

Mf. Nr.	Teilergebnishaushalt	Ergebnis des Haushaltsvorjahres	Ansätze des Haushaltsvorjahres einschl. Nachträge	Ansatz des ersten Haushaltsjahres	Ansatz des zweiten Haushaltsjahres	Planungsdaten des Haushaltsfolgejahres	Planungsdaten des zweiten Haushaltsfolgejahres	
		2019	2020	2021	2022	2023	2024	
		In €	In €	In €	In €	In €	In €	
E 1	+	Steuern und ähnliche Abgaben	159.033,43	161.510	124.750	124.750	124.750	124.750
		40110000 Grundsteuer A	3.865,00	4.010	4.400	4.400	4.400	4.400
		40120000 Grundsteuer B	16.091,00	14.200	16.750	16.750	16.750	16.750
		40130000 Gewerbesteuer	63.458,00	77.800	28.200	28.200	28.200	28.200
		40210000 Gemeindeanteil an der Einkommensteuer	63.106,35	54.000	62.500	62.500	62.500	62.500
		40220000 Gemeindeanteil an der Umsatzsteuer	6.580,70	4.800	5.000	5.000	5.000	5.000
		40330000 Hundesteuer	666,50	700	600	600	600	600
		40521000 Familienleistungsausgleich	5.265,88	6.000	7.300	7.300	7.300	7.300
E 2	+	Zuwendungen, allgemeine Umlagen und sonstige Transfererträge	15.184,86	13.330	73.750	73.750	73.750	73.750
		41111000 Schlüsselzuweisung A	12.573,00	12.530	72.750	72.750	72.750	72.750
		41451000 von privaten Unternehmen	1.841,10	0	1.000	1.000	1.000	1.000
		41890000 von Sonstigen	770,76	800	0	0	0	0
E 8	=	Summe der laufenden Erträge aus Verwaltungstätigkeit	174.218,29	174.840	198.500	198.500	198.500	198.500
E 12	-	Zuwendungen, Umlagen und sonstige Transferaufwendungen	164.725,29	169.510	163.210	163.210	163.210	163.210
		54310000 Gewerbesteuerumlage	9.131,29	14.000	2.600	2.600	2.600	2.600
		54420000 Allgemeine Umlagen an Gemeindeverbände	155.594,00	155.510	160.610	160.610	160.610	160.610
E 15	=	Summe der laufenden Aufwendungen aus Verwaltungstätigkeit	164.725,29	169.510	163.210	163.210	163.210	163.210
E 16	=	Laufendes Ergebnis aus Verwaltungstätigkeit	9.493,00	5.330	35.290	35.290	35.290	35.290
E 17	+	Zinserträge und sonstige Finanzerträge	447,80	0	0	0	0	0
		47143000 von Gemeinden und Gemeindeverbänden	56,86	0	0	0	0	0
		47920000 Vollverzinsung aus Gewerbesteuer (§ 233a AO)	381,00	0	0	0	0	0
		47990000 Sonstige	9,94	0	0	0	0	0
E 18	-	Zinsaufwendungen und sonstige Finanzaufwendungen	870,39	800	2.350	2.210	2.090	2.090
		57430000 an Gemeinden und Gemeindeverbände	345,11	400	1.200	1.200	1.200	1.200
		57510000 an inländische Kreditinstitute	525,28	400	1.150	1.010	890	890
E 19	=	Saldo der Zins -und sonstigen Finanzerträge und -aufwendungen	-422,59	-800	-2.350	-2.210	-2.090	-2.090
E 20	=	Ordentliches Ergebnis	9.070,41	4.530	32.940	33.080	33.200	33.200
E 23	=	Jahresergebnis (Jahresüberschuss / Jahresfehlbetrag) des Teilhaushalts	9.070,41	4.530	32.940	33.080	33.200	33.200

*** Ende der Liste "Teilergebnishaushalt" ***



Teilfinanzhaushalt 2021 / 2022

Gemeinde: 22 Ortsgemeinde Leidenborn

Datum: 27.10.2020

Uhrzeit: 10:34:52

Teilhaushalte

02 Zentrale Finanzdienstleistungen

Id. Nr.	Teilfinanzhaushalt	Ergebnis des Haushaltsvorjahres	Ansätze des Haushaltsvorjahres einschl. Nachträge	Ansatz des ersten Haushaltsjahres	Ansatz des zweiten Haushaltsjahres	Planungsdaten des Haushaltsfolgejahres	Planungsdaten des zweiten Haushaltsfolgejahres
		2019	2020	2021	2022	2023	2024
		in €	in €	in €	in €	in €	in €
F 23	Summe der ordentlichen und außerordentlichen Ein- und Auszahlungen	-2.311,62	4.530	32.940	33.080	33.200	33.200
F 34	= Finanzmittelüberschuss /-fehlbetrag des Teilhaushalts	-2.311,62	4.530	32.940	33.080	33.200	33.200

*** Ende der Liste "Teilfinanzhaushalt" ***

Haushaltsplan

Zusammenstellung

zum

Ergebnishaushalt

2021/2022

Ortsgemeinde Leidenborn



Ergebnishaushalt 2021 / 2022

Gemeinde: 22 Ortsgemeinde Leidenborn

Datum: 27.10.2020

Uhrzeit: 10:32:53

Hfd. Nr.	Ergebnishaushalt	Ergebnis des Haushaltsvorjahres	Ansätze des Haushaltsvorjahres einschl. Nachträge	Ansatz des ersten Haushaltsjahres	Ansatz des zweiten Haushaltsjahres	Planungsdaten des Haushaltsfolgejahres	Planungsdaten des zweiten Haushaltsfolgejahres
		2019	2020	2021	2022	2023	2024
		in €	in €	in €	in €	in €	in €
E 1	Steuern und ähnliche Abgaben	159.033,43	161.510	124.750	124.750	124.750	124.750
	40110000 Grundsteuer A	3.865,00	4.010	4.400	4.400	4.400	4.400
	40120000 Grundsteuer B	16.091,00	14.200	16.750	16.750	16.750	16.750
	40130000 Gewerbesteuer	63.458,00	77.800	28.200	28.200	28.200	28.200
	40210000 Gemeindeanteil an der Einkommensteuer	63.106,35	54.000	62.500	62.500	62.500	62.500
	40220000 Gemeindeanteil an der Umsatzsteuer	6.580,70	4.800	5.000	5.000	5.000	5.000
	40330000 Hundesteuer	666,50	700	600	600	600	600
	40521000 Familienleistungsausgleich	5.265,88	6.000	7.300	7.300	7.300	7.300
E 2	+ Zuwendungen, allgemeine Umlagen und sonstige Transfererträge	23.794,04	20.022	82.084	81.951	81.951	81.951
	41111000 Schlüsselzuweisung A	12.573,00	12.530	72.750	72.750	72.750	72.750
	41443000 von Gemeinden und Gemeindeverbänden	75,00	75	75	75	75	75
	41451000 von privaten Unternehmen	2.491,35	0	1.000	1.000	1.000	1.000
	41510000 Sonderposten aus Zuwendungen	7.883,93	6.617	8.239	8.126	8.126	8.126
	41890000 von Sonstigen	770,76	800	0	0	0	0
E 3	+ Erträge der sozialen Sicherung	0,00	0	0	0	0	0
E 4	+ Öffentlich-rechtliche Leistungsentgelte	4.161,21	2.504	2.511	2.241	2.241	2.241
	43210000 Entgelte für die Benutzung von öffentlichen Einrichtungen und für wirtschaftliche Dienstleistungen	520,00	400	400	400	400	400
	43230000 Entgelte für die Unterhaltung von Straßen, Wirtschaftswegen u.a. öffentlichen Einrichtungen	2.537,21	1.000	1.000	1.000	1.000	1.000
	43700000 Erträge aus der Auflösung von Sonderposten für Beiträge und ähnliche Entgelte	1.104,00	1.104	1.111	841	841	841
E 5	+ Privatrechtliche Leistungsentgelte	4.600,00	4.600	4.600	4.600	4.600	4.600
	44120000 Miete Sitzungszimmer	400,00	400	400	400	400	400
	44120100 Miete Mietobjekte	4.200,00	4.200	4.200	4.200	4.200	4.200
E 6	+ Kostenerstattungen und Kostenumlagen	2.892,40	4.400	3.400	3.400	3.400	3.400
	44243000 von Gemeinden und Gemeindeverbänden	324,98	300	300	300	300	300
	44250000 Erstattungen	767,42	2.300	1.300	1.300	1.300	1.300
	44250100 Abschläge Nebenkosten Mietobjekte	1.800,00	1.800	1.800	1.800	1.800	1.800
E 7	+ Sonstige laufende Erträge	3.655,15	7.000	8.950	8.950	8.950	8.950
	46250000 Konzessionsabgaben	3.655,15	7.000	7.100	7.100	7.100	7.100
	46614000 Erträge aus der Auflösung von Rückstellungen	0,00	0	1.850	1.850	1.850	1.850
E 8	= Summe der laufenden Erträge aus Verwaltungstätigkeit	198.136,23	200.036	226.275	225.892	225.892	225.892
E 9	- Personal- und Versorgungsaufwendungen	7.804,79	8.100	10.180	10.180	10.180	10.180
	50110000 Bürgermeister	6.243,79	6.600	6.950	6.950	6.950	6.950
	51130000 ehrenamtlich Tätige	0,00	0	1.850	1.850	1.850	1.850
	51700000 Zuführungen zu Ehrensoldrückstellungen Ehrensold	1.561,00	1.500	1.380	1.380	1.380	1.380
E 10	- Aufwendungen für Sach- und Dienstleistungen	42.347,77	53.300	46.830	46.830	46.830	46.830
	52200000 Aufwendungen für Energie / Wasser / Abwasser / Abfall	7.917,17	9.400	9.400	9.400	9.400	9.400
	52310000 Unterhaltung der Grundstücke, Außenanlagen, Gebäude und Gebäudeeinrichtungen	0,00	300	300	300	300	300
	52313000 Gebäude einschließlich der Bestandteile, die dem Gebäude zuzurechnen sind	32,10	1.000	1.000	1.000	1.000	1.000
	52320000 Bewirtschaftung der Grundstücke, Außenanlagen, Gebäude und Gebäudeeinrichtungen	856,32	1.055	1.055	1.055	1.055	1.055
	52321000 Grundstücke	1.601,31	200	200	200	200	200
	52338000 Straßen, Wege, Plätze und Verkehrslenkungsanlagen	9.644,44	3.500	3.500	3.500	3.500	3.500



Ergebnishaushalt 2021 / 2022

Gemeinde: 22 Ortsgemeinde Leidenborn

Datum: 27.10.2020

Uhrzeit: 10:32:53

fd. Nr.	Ergebnishaushalt	Ergebnis des Haushaltsvorjahres	Ansätze des Haushaltsvorjahres einschl. Nachträge	Ansatz des ersten Haushaltsjahres	Ansatz des zweiten Haushaltsjahres	Planungsdaten des Haushaltsfolgejahres	Planungsdaten des zweiten Haushaltsfolgejahres
		2019	2020	2021	2022	2023	2024
		In €	In €	In €	In €	In €	In €
	52370000 Unterhaltung der Betriebs- und Geschäftsausstattung	1.262,30	1.200	1.400	1.400	1.400	1.400
	52440000 Laborbedarf, Werkstättenbedarf, Lebensmittel, Arzneimittel, Verbandstoffe, Sanitätsverbrauchsmaterial, Baumaterial, sonstiger Anstaltsbedarf, Saat- und Pflanzgut	75,00	75	75	75	75	75
	52531000 an Eigenbetriebe	2.381,88	2.100	2.200	2.200	2.200	2.200
	52543000 an Gemeinden und Gemeindeverbände	18.577,25	34.470	27.700	27.700	27.700	27.700
E 11	- Abschreibungen	10.793,93	8.545	11.153	10.723	10.723	10.723
	53230000 gezahlte Investitionszuschüsse als Nutzungsberechtigter	250,00	0	600	600	600	600
	53490000 mit sonstigen Gebäuden	2.767,00	1.692	2.767	2.767	2.767	2.767
	53580000 Straßen, Wege, Plätze und Verkehrsmittelanlagen	6.853,00	6.853	6.844	6.414	6.414	6.414
	53833000 Geschäftsausstattung	25,93	0	44	44	44	44
	53850000 Betriebs- und Geschäftsausstattung	898,00	0	898	898	898	898
E 12	- Zuwendungen, Umlagen und sonstige Transferaufwendungen	165.085,29	169.870	163.570	163.570	163.570	163.570
	54150000 an den privaten Bereich	360,00	360	360	360	360	360
	54310000 Gewerbesteuerumlage	9.131,29	14.000	2.600	2.600	2.600	2.600
	54420000 Allgemeine Umlagen an Gemeindeverbände	155.594,00	155.510	160.610	160.610	160.610	160.610
E 13	- Aufwendungen der sozialen Sicherung	0,00	0	0	0	0	0
E 14	- Sonstige laufende Aufwendungen	7.487,49	3.080	4.860	3.270	3.270	3.270
	56140000 Aufwendungen für allgemeine Betreuung der Bediensteten	91,16	150	150	150	150	150
	56210000 Miete Sitzungslokal	400,00	400	400	400	400	400
	56250000 Sachverständigen-, Gerichts- und ähnliche Aufwendungen	3.761,64	0	0	0	0	0
	56310000 Büromaterial	765,85	200	200	200	200	200
	56410000 Versicherungsbeiträge	863,28	900	900	900	900	900
	56411000 Gebäudeversicherungen	956,40	950	1.040	1.040	1.040	1.040
	56430000 Sonstige Beiträge	109,91	120	1.510	120	120	120
	56810000 Grundsteuer	57,00	60	60	60	60	60
	56930000 Repräsentationen	482,25	300	400	400	400	400
E 15	= Summe der laufenden Aufwendungen aus Verwaltungstätigkeit	233.519,27	242.895	236.393	234.573	234.573	234.573
E 16	= Laufendes Ergebnis aus Verwaltungstätigkeit	-35.383,04	-42.859	-10.118	-8.681	-8.681	-8.681
E 17	+ Zinserträge und sonstige Finanzerträge	447,80	0	0	0	0	0
	47143000 von Gemeinden und Gemeindeverbänden	56,86	0	0	0	0	0
	47920000 Vollverzinsung aus Gewerbesteuer (§ 233a AO)	381,00	0	0	0	0	0
	47990000 Sonstige	9,94	0	0	0	0	0
E 18	- Zinsaufwendungen und sonstige Finanzaufwendungen	870,39	800	2.350	2.210	2.090	2.090
	57430000 an Gemeinden und Gemeindeverbände	345,11	400	1.200	1.200	1.200	1.200
	57510000 an inländische Kreditinstitute	525,28	400	1.150	1.010	890	890
E 19	= Saldo der Zins- und sonstigen Finanzerträge und -aufwendungen	-422,59	-800	-2.350	-2.210	-2.090	-2.090
E 20	= Ordentliches Ergebnis	-35.805,63	-43.659	-12.468	-10.891	-10.771	-10.771
E 21	Außerordentliches Ergebnis	0,00	0	0	0	0	0
E 22	Saldo aus internen Leistungsbeziehungen	0,00	0	0	0	0	0
E 23	= Jahresergebnis (Jahresüberschuss / Jahresfehlbetrag)	-35.805,63	-43.659	-12.468	-10.891	-10.771	-10.771

*** Ende der Liste "Ergebnishaushalt" ***

Haushaltsplan

Zusammenstellung

zum

Finanzhaushalt

2021/2022

Ortsgemeinde Leidenborn



Finanzhaushalt 2021 / 2022

Gemeinde: 22 Ortsgemeinde Leidenborn

Datum: 20.11.2020

Uhrzeit: 11:08:32

Nrn.	Finanzhaushalt	Ergebnis des Haushaltsvorjahres	Ansätze des Haushaltsvorjahres einschl. Nachträge	Ansatz des ersten Haushaltsjahres	Ansatz des zweiten Haushaltsjahres	Planungsdaten des Haushaltsfolgejahres	Planungsdaten des zweiten Haushaltsfolgejahres	
		2019	2020	2021	2022	2023	2024	
		in €	in €	in €	in €	in €	in €	
F 1	+	Steuern und ähnliche Abgaben	149.922,50	161.510	124.750	124.750	124.750	124.750
		60110000 Grundsteuer A	3.883,18	4.010	4.400	4.400	4.400	4.400
		60120000 Grundsteuer B	15.799,85	14.200	16.750	16.750	16.750	16.750
		60130000 Gewerbesteuer	54.620,04	77.800	28.200	28.200	28.200	28.200
		60210000 Gemeindeanteil an der Einkommensteuer	63.106,35	54.000	62.500	62.500	62.500	62.500
		60220000 Gemeindeanteil an der Umsatzsteuer	6.580,70	4.800	5.000	5.000	5.000	5.000
		60330000 Hundesteuer	666,50	700	600	600	600	600
		60521000 Familienleistungsausgleich	5.265,88	6.000	7.300	7.300	7.300	7.300
F 2	+	Zuwendungen, allgemeine Umlagen und sonstige Transfereinzahlungen	14.665,07	13.405	73.825	73.825	73.825	73.825
		61111000 Schlüsselzuweisung A	12.573,00	12.530	72.750	72.750	72.750	72.750
		61443000 von Gemeinden und Gemeindeverbänden	75,00	75	75	75	75	75
		61451000 von privaten Unternehmen	1.246,31	0	1.000	1.000	1.000	1.000
		61890000 von Sonstigen	770,76	800	0	0	0	0
F 3	+	Einzahlungen der sozialen Sicherung	0,00	0	0	0	0	0
F 4	+	Öffentlich-rechtliche Leistungsentgelte	12.166,19	1.400	1.400	1.400	1.400	1.400
		63210000 Entgelte für die Benutzung von öffentlichen Einrichtungen und für wirtschaftliche Dienstleistungen	690,00	400	400	400	400	400
		63230000 Entgelte für die Unterhaltung von Straßen, Wirtschaftswegen u.a. öffentlichen Einrichtungen	11.476,19	1.000	1.000	1.000	1.000	1.000
F 5	+	Privatrechtliche Leistungsentgelte	4.600,00	4.600	4.600	4.600	4.600	4.600
		64120000 Miete Sitzungskolal	400,00	400	400	400	400	400
		64120100 Miete Mietobjekte	4.200,00	4.200	4.200	4.200	4.200	4.200
F 6	+	Kostenerstattungen und Kostenumlagen	3.912,75	4.400	3.400	3.400	3.400	3.400
		64243000 von Gemeinden und Gemeindeverbänden	442,02	300	300	300	300	300
		64250000 Erstattungen	1.670,73	2.300	1.300	1.300	1.300	1.300
		64250100 Abschläge Nebenkosten Mietobjekte	1.800,00	1.800	1.800	1.800	1.800	1.800
F 7	+	Sonstige laufende Einzahlungen	6.957,15	7.000	7.100	7.100	7.100	7.100
		66250000 Konzessionsabgaben	6.957,15	7.000	7.100	7.100	7.100	7.100
F 8	-	Summe der laufenden Einzahlungen aus Verwaltungstätigkeit	192.223,66	192.315	215.075	215.075	215.075	215.075
F 9	-	Personal- und Versorgungsauszahlungen	6.243,79	6.600	8.800	8.800	8.800	8.800
		70110000 Bürgermeister	6.243,79	6.600	6.950	6.950	6.950	6.950
		71130000 ehrenamtlich Tätige	0,00	0	1.850	1.850	1.850	1.850
F 10	-	Auszahlungen für Sach- und Dienstleistungen	59.535,97	53.300	46.830	46.830	46.830	46.830
		72200000 Auszahlungen für Energie / Wasser / Abwasser / Abfall	7.917,17	9.400	9.400	9.400	9.400	9.400
		72310000 Unterhaltung der Grundstücke, Außenanlagen, Gebäude und Gebäudeeinrichtungen	0,00	300	300	300	300	300
		72313000 Gebäude einschließlich der Bestandteile, die dem Gebäude zuzurechnen sind	32,10	1.000	1.000	1.000	1.000	1.000
		72320000 Bewirtschaftung der Grundstücke, Außenanlagen, Gebäude und Gebäudeeinrichtungen	856,32	3.155	3.255	3.255	3.255	3.255
		72321000 Grundstücke	1.601,31	200	200	200	200	200
		72338000 Straßen, Wege, Plätze und Verkehrslenkungsanlagen	9.127,69	3.500	3.500	3.500	3.500	3.500
		72370000 Unterhaltung der Betriebs- und Geschäftsausstattung	1.262,30	1.200	1.400	1.400	1.400	1.400
		72440000 Laborbedarf, Werkstättenbedarf, Lebensmittel, Arzneimittel, Verbandstoffe, Sanitätsverbrauchsmaterial, Baumaterial, sonstiger Anstaltsbedarf, Saat- und Pflanzgut	75,00	75	75	75	75	75



Finanzhaushalt 2021 / 2022

Gemeinde: 22 Ortsgemeinde Leidenborn

Datum: 20.11.2020

Uhrzeit: 11:08:32

Md. Nr.	Finanzhaushalt	Ergebnis des Haushaltsvorjahres	Ansätze des Haushaltsvorjahres einschl. Nachträge	Ansatz des ersten Haushaltsjahres	Ansatz des zweiten Haushaltsjahres	Planungsdaten des Haushaltsfolgejahres	Planungsdaten des zweiten Haushaltsfolgejahres
		2019	2020	2021	2022	2023	2024
		in €	in €	in €	in €	in €	in €
	72531000 an Eigenbetriebe	2.381,88	0	0	0	0	0
	72543000 an die Gemeinden und Gemeindeverbände	36.282,20	34.470	27.700	27.700	27.700	27.700
F 12	- Zuwendungen, Umlagen und sonstige Transferauszahlungen	165.085,29	169.870	163.570	163.570	163.570	163.570
	74150000 an den privaten Bereich	360,00	360	360	360	360	360
	74310000 Gewerbesteuerumlage	9.131,29	14.000	2.600	2.600	2.600	2.600
	74420000 Allgemeine Umlagen an Gemeinden und Gemeindeverbände	155.594,00	155.510	160.610	160.610	160.610	160.610
F 13	- Auszahlungen der sozialen Sicherung	0,00	0	0	0	0	0
F 14	- Sonstige laufende Auszahlungen	7.487,49	3.080	4.660	3.270	3.270	3.270
	76140000 Auszahlungen für allgemeine Betreuung der Bediensteten	91,16	150	150	150	150	150
	76210000 Miete Sitzungslokal	400,00	400	400	400	400	400
	76250000 Sachverständigen-, Gerichts- und ähnliche Auszahlungen	3.761,64	0	0	0	0	0
	76310000 Büromaterial	765,85	200	200	200	200	200
	76410000 Versicherungsbeiträge	863,28	900	900	900	900	900
	76411000 Gebäudeversicherungen	956,40	950	1.040	1.040	1.040	1.040
	76430000 sonstige Beiträge	109,91	120	1.510	120	120	120
	76810000 Grundsteuer	57,00	60	60	60	60	60
	76930000 Repräsentationen	482,25	300	400	400	400	400
F 15	= Summe der laufenden Auszahlungen aus Verwaltungstätigkeit	238.352,54	232.850	223.860	222.470	222.470	222.470
F 16	= Saldo der laufenden Ein- und Auszahlungen aus Verwaltungstätigkeit	-46.128,88	-40.535	-8.785	-7.395	-7.395	-7.395
F 17	+ Zinseinzahlungen und sonstige Finanzeinzahlungen	17,80	0	0	0	0	0
	67143000 von Gemeinden und Gemeindeverbänden	56,86	0	0	0	0	0
	67920000 Vollverzinsung aus Gewerbesteuer (§ 233a AO)	-49,00	0	0	0	0	0
	67990000 Sonstige	9,94	0	0	0	0	0
F 18	- Zinsauszahlungen und sonstige Finanzauszahlungen	870,39	800	2.350	2.210	2.090	2.090
	77430000 an Gemeinden und Gemeindeverbände	345,11	400	1.200	1.200	1.200	1.200
	77510000 an inländische Kreditinstitute	525,28	400	1.150	1.010	890	890
F 19	= Saldo der Zins- und der sonstigen Finanz- und -auszahlungen	-852,59	-800	-2.350	-2.210	-2.090	-2.090
F 20	= Saldo der ordentlichen Ein- und Auszahlungen	-46.981,47	-41.335	-11.135	-9.805	-9.485	-9.485
F 21	Saldo der außerordentlichen Ein- und Auszahlungen	0,00	0	0	0	0	0
F 22	Saldo der Ein- und Auszahlungen aus Internen Leistungsbeziehungen	0,00	0	0	0	0	0
F 23	= Summe der ordentlichen und außerordentlichen Ein- und Auszahlungen	-46.981,47	-41.335	-11.135	-9.805	-9.485	-9.485
F 24	+ Einzahlungen aus Investitionszuwendungen	15.888,93	190.000	1.500	0	0	0
	68143000 von Gemeinden und Gemeindeverbänden	0,00	10.000	0	0	0	0
	68151000 von privaten Unternehmen	0,00	0	1.500	0	0	0
	68159000 vom sonstigen privaten Bereich	0,00	12.000	0	0	0	0
	68160000 Anzahlungen auf Investitionszuwendungen	0,00	158.000	0	0	0	0
	68190000 Sonstige	15.888,93	10.000	0	0	0	0
F 25	+ Einzahlungen aus Beiträgen und ähnlichen Entgelten	0,00	4.550	0	0	0	0
	68275000 vom privaten Bereich	0,00	4.550	0	0	0	0
F 26	+ Sonstige Investitionseinzahlungen	0,00	0	0	0	0	0
F 27	= Summe der Einzahlungen aus Investitionstätigkeit	15.888,93	194.550	1.500	0	0	0



Finanzhaushalt 2021 / 2022

Gemeinde: 22 Ortsgemeinde Leidenborn

Datum: 20.11.2020

Uhrzeit: 11:08:32

Wd. Nr.	Finanzhaushalt	Ergebnis des Haushaltsvorjahres	Ansätze des Haushaltsvorjahres einschl. Nachträge	Ansatz des ersten Haushaltsjahres	Ansatz des zweiten Haushaltsjahres	Planungsdaten des Haushaltsfolgejahres	Planungsdaten des zweiten Haushaltsfolgejahres
		2019	2020	2021	2022	2023	2024
		in €	in €	in €	in €	in €	in €
F 28	- Auszahlungen für immaterielle Vermögensgegenstände 78420000 Auszahlungen für Investitionszuschüsse Nutzungsberechtigter	15.000,00 15.000,00	0 0	12.000 12.000	0 0	0 0	0 0
F 29	- Auszahlungen für Sachanlagen 78571000 Auszahlungen für bewegliche Sachen des Anlagevermögens oberhalb der Wertgrenze i.H.v. 410,00 Euro 78590000 Auszahlungen für Anlagen im Bau und für geleistete Anzahlungen	142.989,34 888,93 142.100,41	279.000 0 279.000	0 0 0	0 0 0	0 0 0	0 0 0
F 30	- Auszahlungen für Finanzanlagen	0,00	0	0	0	0	0
F 31	- Sonstige Investitionsauszahlungen	0,00	0	0	0	0	0
F 32	- Summe der Auszahlungen aus Investitionstätigkeit	157.989,34	279.000	12.000	0	0	0
F 33	= Saldo der Ein- und Auszahlungen aus Investitionstätigkeit	-142.100,41	-84.450	-10.500	0	0	0
F 34	= Finanzmittelüberschuss /-fehlbetrag	-189.081,88	-125.785	-21.835	-9.805	-9.485	-9.485
F 35	+ Aufnahme von Investitionskrediten 69253000 Laufzeit 5 Jahre und mehr	0,00 0,00	84.450 84.450	10.500 10.500	0 0	0 0	0 0
F 36	- Tilgung von Investitionskrediten 79250000 vom inländischen Geldmarkt	4.833,67 4.833,67	4.850 4.850	8.345 8.345	7.885 7.885	7.150 7.150	6.210 6.210
F 37	= Saldo der Ein- und Auszahlungen aus Investitionskrediten	-4.833,67	79.600	2.155	-7.885	-7.150	-6.210
F 38	Veränderung der Forderungen gegenüber der Verbandsgemeinde im Rahmen der Einheitskasse (ohne durchlaufende Gelder)	94.612,94	1.970	0	0	0	0
F 39	Veränderung der Verbindlichkeiten gegenüber der Verbandsgemeinde im Rahmen der Einheitskasse	99.302,61	44.215	19.480	17.490	16.635	15.695
F 40	= Saldo der Ein- und Auszahlungen aus Finanzierungstätigkeit	189.081,88	125.785	21.835	9.805	9.485	9.485
F 41	Saldo der durchlaufenden Gelder	0,00	0	0	0	0	0
F 42	= Verwendung Finanzmittelüberschuss / Deckung Finanzmittelfehlbetrag	189.081,88	125.785	21.835	9.805	9.485	9.485
F 43	= Veränderung der liquiden Mittel (einschl. durchlaufende Gelder)	94.612,94	1.970	0	0	0	0
F 44	nachrichtlich: Ausgleich Finanzhaushalt	-51.815,14	-46.185	-19.480	-17.490	-16.635	-15.695

*** Ende der Liste "Finanzhaushalt" ***

Haushaltsplan

2021/2022

Investitionsplan (Gesamtübersicht)

Ortsgemeinde Leidenborn



Investitionsplan 2021 / 2022

Gemeinde: 22 Ortsgemeinde Leidenborn

Datum: 20.11.2020
Uhrzeit: 11:07:56

Haupt-Produktbereich	5	Gestaltung Umwelt
Produktbereich	54	Verkehrsflächen und -anlagen, ÖPNV
Produktgruppe	541	Gemeindestraßen
Produkt	5411	Gemeindestraßen
Leistung	54111	Gemeindestraßen
Projekt	63005	Gehweganlage "Zum Marktstein"

Pos. Inhalt	Ergebnis des Vorjahres 2019	Ansatz des Vorjahres (lfd. HH-Jahr) 2020	Ansatz des HH-Jahres (Planjahr) 2021	Verpflichtungs-ermäch-tigung	das	das zweite	das dritte	das vierte	Bisher be-reitgestellt (einschl. Spalte 2)	Gesamt-ein-zah-lungen/-auszahl.
					auf das Haushaltsjahr folgende Jahr					
	2022	2023	2024	2025						
	EUR									
	1	2	3	4	5	6	7	8	9	10
Summe der Einzahlungen aus Investitionstätigkeit	0,00	4.550	0	0	0	0	0	0	4.550	4.550
<i>68275000 vom privaten Bereich</i>	<i>0,00</i>	<i>4.550</i>	<i>0</i>	<i>0</i>	<i>0</i>	<i>0</i>	<i>0</i>	<i>0</i>	<i>4.550</i>	<i>4.550</i>
Summe der Auszahlungen aus Investitionstätigkeit	0,00	7.000	0	0	0	0	0	0	7.000	7.000
<i>78590000 Auszahlungen für Anlagen im Bau und für geleistete Anzahlungen</i>	<i>0,00</i>	<i>7.000</i>	<i>0</i>	<i>0</i>	<i>0</i>	<i>0</i>	<i>0</i>	<i>0</i>	<i>7.000</i>	<i>7.000</i>
darunter										
Saldo der Eln- und Auszahlungen aus Investitionstätigkeit	0,00	-2.450	0	0	0	0	0	0	-2.450	-2.450

Investitionsplan 2021

Produkt/Leistung 54112 = Straßenbeleuchtung

Projekt: 54112 = Umrüstung Straßenbeleuchtung auf LED-Technik

Die Ortsgemeinde Leidenborn hat sich dafür ausgesprochen, die vorhandene Straßenbeleuchtungsanlage auf die LED-Technik umzurüsten.

Die Überprüfung im Bereich der Ortslage einschl. Ortsteil Lautzerath hat ergeben, dass insgesamt 26 Lampen umrüstbar sind.

Die Gesamtkosten für diese Umrüstung auf LED-Technik belaufen sich auf rd. **12.000,00 EUR**. Seitens der Kommunalbetreuung der Westnetz GmbH wird hierfür ein Zuschussbetrag gezahlt, so dass sich der Eigenanteil noch auf 10.500,00 EUR beläuft.

Die Betriebskosten der Straßenbeleuchtung (Stromkosten und Unterhaltung) belaufen sich jährlich auf **4.294,58 EUR**.

Lt. vorliegenden Berechnungsunterlagen würden sich die Betriebskosten nach Umstellung auf rd. **3.213,09 EUR** belaufen, so dass ein sog. Amortisationsbetrag von **1.081,49 EUR** erzielt wird.

Die Amortisationszeit für die Umrüstung der ineffizienten Straßenbeleuchtung beträgt somit 11,80 Jahre.

Da anderweitige Finanzierungsmittel nicht zur Verfügung stehen, ist diese nur durch die Aufnahme eines Darlehens möglich, wofür eine entsprechende Kreditgenehmigung nach § 95 Abs.4 Nr. GemO beantragt wird.

Die Refinanzierung erfolgt somit in den Folgejahren durch den o.g. Amortisationsbetrag.

Leistung	Projekt	Maßnahme	Einzahlung EUR	Auszahlung EUR	Finanzbedarf EUR	Kreditbedarf EUR
54112	54112	Umrüstung Straßenbeleuchtung auf LED Technik	1.500,00	12.000,00	10.500,00	10.500,00



Investitionsplan 2021 / 2022

Gemeinde: 22 Ortsgemeinde Leidenborn

Datum: 20.11.2020
Uhrzeit: 11:07:56

Haupt-Produktbereich	5	Gestaltung Umwelt
Produktbereich	54	Verkehrsflächen und -anlagen, ÖPNV
Produktgruppe	541	Gemeindestraßen
Produkt	5411	Gemeindestraßen
Leistung	54112	Straßenbeleuchtung
Projekt	54112	Umrüstung der Straßenbeleuchtung auf LED-Technik

Pos. Inhalt	Ergebnis des Vorvorjahres	Ansatz des Vorjahres (Ifd. HH-Jahr) 2020	Ansatz des HH-Jahres (Planjahr) 2021	Verpflichtungsermächtigung	das	das zweite	das dritte	das vierte	Bisher bereitgestellt (einschl. Spalte 2)	Gesamteinzahlungen/-auszahl.
	2019				auf das Haushaltsjahr folgende Jahr					
					2022	2023	2024	2025		
	EUR									
	1	2	3	4	5	6	7	8	9	10
Summe der Einzahlungen aus Investitionstätigkeit	0,00	0	1.500	0	0	0	0	0	0	1.500
<i>68151000 von privaten Unternehmen</i>	<i>0,00</i>	<i>0</i>	<i>1.500</i>	<i>0</i>	<i>0</i>	<i>0</i>	<i>0</i>	<i>0</i>	<i>0</i>	<i>1.500</i>
Summe der Auszahlungen aus Investitionstätigkeit	0,00	0	12.000	0	0	0	0	0	0	12.000
<i>78420000 Auszahlungen für Investitionszuschüsse</i>	<i>0,00</i>	<i>0</i>	<i>12.000</i>	<i>0</i>	<i>0</i>	<i>0</i>	<i>0</i>	<i>0</i>	<i>0</i>	<i>12.000</i>
<i>Nutzungsberechtigter</i>										
darunter:										
Saldo der Ein- und Auszahlungen aus Investitionstätigkeit	0,00	0	-10.500	0	0	0	0	0	0	-10.500

Gemeinde Leidenborn

Investitionskosten für Umrüstung/Erneuerung zu LED-Technik - ganznächig		Anzahl	Stückkosten	Summe
Leuchte Vulkan 3630 2x 28W O1 5200lm	bis 48 W	10	447,25 €	4.472,50
Leuchte Vulkan 3630 3x 28W O1 8800lm	bis 72 W	9	512,25 €	4.610,25
Leuchte Vulkan 3630 3x 28W O1 8800lm	bis 72 W	2	512,25 €	1.024,50
Leuchte Vulkan 3630 3x 28W O1 8800lm	bis 72 W	3	512,25 €	1.536,75
Modul KDK Hellux 234, 460 29W/3200lm	bis 25 W	2	325,50 €	651,00
Umrüstkosten				12.295,00
Kosten Gemeinde Netto				12.295,00
MwSt (16%)				1.967,20
Kosten Gemeinde Brutto				14.262,20
Kosten Gemeinde Brutto abzüglich 1500€ KEK-Maßnahme				12.762,20

Ersparnis nach Umrüstung- ganznächige Beleuchtung		aktuell	nach Umrüstung	Ersparnis		
Leistung [kW]		2,910 kW	1,842 kW	1,068 kW		
Benutzungstunden pro Jahr		4100 h	4100 h			
Stromverbrauch [kWh]		11.931 kWh	07.552 kWh	4.379 kWh		
Strompreis incl. gesetzlichen Abgaben (Netto/Brutto)	0,149 € /kWh	0,177 € /kWh	2.109,38	1.335,22	774,16	
Leistungspreis (Netto/Brutto)	84,060 € /kW	100,031 € /kW	291,09	184,26	106,83	
Kosten Messstelle (Netto/Brutto)	524,65 €	624,33 €	624,33	624,33	0,00	
Wartungspauschale für	Bestand Aktuell 32 St.	Nicht umg. 00 St.	umg. LED 32 St.	1.269,78	1.069,29	200,49
Betriebskosten für Straßenbeleuchtung (Variante b) pro Jahr incl. MwSt		4.294,58	3.213,09	1.081,49		
Amortisation für Umrüstung der ineffizienten Straßenbeleuchtung [Jahre]				11,80 Jahre		



Investitionsplan 2021 / 2022

Gemeinde: 22 Ortsgemeinde Leidenborn

Datum: 20.11.2020
Uhrzeit: 11:07:56

Haupt-Produktbereich	5	Gestaltung Umwelt
Produktbereich	57	Wirtschaft und Tourismus
Produktgruppe	573	Allgemeine Einrichtungen und Unternehmen
Produkt	5731	Kommunale allgemeine Einrichtungen und Unternehmen
Leistung	57312	Dorfgemeinschaftshaus mit Wohnung
Projekt	76101	Umbau und Nutzungsoptimierung des DGH Leidenborn

Pos. Inhalt	Ergebnis des Vorjahres 2019	Ansatz des Vorjahres (lfd. HH-Jahr) 2020	Ansatz des HH-Jahres (Planjahr) 2021	Verpflichtungs- ermäch- tigung	das	das zweite	das dritte	das vierte	Bisher be- reitetgestellt (einschl. Spalte 2)	Gesamt- einzah- lungen- auszahl.
					auf das Haushaltsjahr folgende Jahr					
					2022	2023	2024	2025		
	EUR									
	1	2	3	4	5	6	7	8	9	10
Summe der Einzahlungen aus Investitionstätigkeit	0,00	190.000	0	0	0	0	0	0	190.000	190.000
68143000 von Gemeinden und Gemeindeverbänden	0,00	10.000	0	0	0	0	0	0	10.000	10.000
68159000 vom sonstigen privaten Bereich	0,00	12.000	0	0	0	0	0	0	12.000	12.000
68160000 Anzahlungen auf Investitionszuwendungen	0,00	158.000	0	0	0	0	0	0	158.000	158.000
68190000 Sonstige	0,00	10.000	0	0	0	0	0	0	10.000	10.000
Summe der Auszahlungen aus Investitionstätigkeit	0,00	272.000	0	0	0	0	0	0	272.000	272.000
78590000 Auszahlungen für Anlagen im Bau und für geleistete Anzahlungen	0,00	272.000	0	0	0	0	0	0	272.000	272.000
darunter:										
Saldo der Ein- und Auszahlungen aus Investitionstätigkeit	0,00	-82.000	0	0	0	0	0	0	-82.000	-82.000

*** Ende der Liste "Investitionsplan" ***



Investitionsplan (Gesamtübersicht) 2021 / 2022

Gemeinde: 22 Ortsgemeinde Leidenborn

Datum: 20.11.2020

Uhrzeit: 11:08:18

Pos.	Inhalt	Ergebnis	Plan	Plan	Plan	Plan	Plan	Plan
		2019	2020	2021	2022	2023	2024	2025
		EUR	EUR	EUR	EUR	EUR	EUR	EUR
		1	2	3	4	5	6	7
	Summe der Einzahlungen aus Investitionstätigkeit	15.888,93	194.550	1.500	0	0	0	0
	68143000 von Gemeinden und Gemeindeverbänden	0,00	10.000	0	0	0	0	0
	68151000 von privaten Unternehmen	0,00	0	1.500	0	0	0	0
	68159000 vom sonstigen privaten Bereich	0,00	12.000	0	0	0	0	0
	68160000 Anzahlungen auf Investitionszuwendungen	0,00	158.000	0	0	0	0	0
	68190000 Sonstige	15.888,93	10.000	0	0	0	0	0
	68275000 vom privaten Bereich	0,00	4.550	0	0	0	0	0
	Summe der Auszahlungen aus Investitionstätigkeit	157.989,34	279.000	12.000	0	0	0	0
	78420000 Auszahlungen für Investitionszuschüsse Nutzungsberechtigter	15.000,00	0	12.000	0	0	0	0
	78571000 Auszahlungen für bewegliche Sachen des Anlagevermögens oberhalb der Wertgrenze i.H.v. 410,00 Euro	888,93	0	0	0	0	0	0
	78590000 Auszahlungen für Anlagen im Bau und für geleistete Anzahlungen	142.100,41	279.000	0	0	0	0	0
	darunter:							
	mit Verpflichtungsermächtigungen in Vorjahren bereits gebunden	0,00	0	0	0	0	0	0
	Verpflichtungsermächtigungen	0,00	0	0	0	0	0	0
	Saldo der Ein- und Auszahlungen aus Investitionstätigkeit	-142.100,41	-84.450	-10.500	0	0	0	0

*** Ende der Liste "Investitionsplan (Gesamtübersicht)" ***

Ortsgemeinde Leidenborn

**Übersicht
über den Stand der Kreditaufnahmen
und ähnlicher Vorgänge**

Ifd. Nr.	Art (gem. § 47 Abs. 5 Nr. 4 GemHVO)	Stand Beginn Haushaltsvorjahr	Voraussichtlicher Stand zu Beginn des Haushaltsjahres	Voraussichtlicher Stand zum Ende des Haushaltsjahres	Voraussichtlicher Stand zum Ende des Haushaltsjahres
		2020	2021	2021	2022
		in €			
1	Anleihen	0	0	0	0
2	Verbindlichkeiten aus Kreditaufnahmen für Investitionen	22.227	101.844	104.006	95.604
3	Verbindlichkeiten aus Kreditauf- nahmen zur Liquiditätssicherung	99.302	145.487	164.967	182.457
4	Verbindlichkeiten aus Vorgängen, die Kreditaufnahmen wirtschaftlich gleichkommen	0	0	0	0
5	Summe der Kreditaufnahmen	121.529	247.331	268.973	278.061

**Übersicht zur Beurteilung der dauernden Leistungsfähigkeit
(Berechnung der sog. "freien Finanzspitze"; Ausgleich Finanzhaushalt)**

Ifd. Nr.	Einzahlungs- und Auszahlungsarten	Ergebnisse des Haushaltsvorjahres	Ansätze des Haushaltsvorjahres einschl. Nachträge	Ansätze des Haushaltsjahres	Planungsdaten des Haushaltsfolgejahres	Planungsdaten des zweiten Haushaltsfolgejahres	Planungsdaten des dritten Haushaltsfolgejahres																										
		2019	2020	2021	2022	2023	2024																										
		in EUR																															
Entstehungsrechnung	1	Saldo der ordentlichen und außerordentlichen Ein- und Auszahlungen (§ 2 Abs. 1 Satz 1 GemHVO)	einschließlich Zinsauszahlungen für bereits genehmigte Kredite	einschließlich Zinsauszahlungen für bereits genehmigte Kredite und für geplante, aber noch nicht genehmigte Kredite																													
			-46.981,47	-41.335,00	-11.135	-9.605	-9.485	-9.485																									
	2	abzüglich Auszahlungen zur planmäßigen Tilgung von bereits genehmigten Investitionskrediten (§ 2 Abs. 1 Satz 1 GemHVO)	4.833,67	4.850,00	8.345	7.885	7.150	6.210																									
	3	Zwischensumme	-51.815,14	-46.185,00	-19.480,00	-17.490,00	-16.635,00	-15.695,00																									
Verwendungsrechnung	4	abzüglich Auszahlungen zur planmäßigen Tilgung von geplanten, aber noch nicht genehmigten Investitionskrediten (§ 2 Abs. 1 Satz 1 GemHVO)	X	X																													
	5	"freie Finanzspitze" (Ziel in allen Jahren: 0)	-51.815,14	-46.185,00	-19.480,00	-17.490,00	-16.635,00	-15.695,00																									
<table border="1"> <tr> <td colspan="3">Endfällige Kredite</td> <td colspan="5">Stand der Kredite zur Liquiditätssicherung ³</td> </tr> <tr> <td>Jahr</td> <td>Betrag</td> <td>EUR</td> <td colspan="5"></td> </tr> <tr> <td>Jahr</td> <td>Betrag</td> <td>EUR</td> <td colspan="5"></td> </tr> </table>			Endfällige Kredite			Stand der Kredite zur Liquiditätssicherung ³					Jahr	Betrag	EUR						Jahr	Betrag	EUR						<table border="1"> <tr> <td>Jahr 2019</td> <td>-99.302,61 Euro</td> </tr> </table>					Jahr 2019	-99.302,61 Euro
Endfällige Kredite			Stand der Kredite zur Liquiditätssicherung ³																														
Jahr	Betrag	EUR																															
Jahr	Betrag	EUR																															
Jahr 2019	-99.302,61 Euro																																

³ Bei Ortsgemeinden Stand der Verbindlichkeiten gegenüber der Verbandsgemeinde, bei Verbandsgemeinden nur den auf ihren Haushalt entfallenden Anteil.

Ortsgemeinde Leidenborn

Übersicht über die Über-/Unterdeckung im Finanzhaushalt bzw. in der Finanzrechnung Haushaltsjahr 2021/2022

lfd. Nr.	Ergebnis	Jahr	Saldo der ordentlichen und außerordentlichen Ein- und Auszahlungen (§ 2 Abs. 1 Satz 1 GemHVO)	J. Planmäßige Tilgung (§ 2 Abs. 1 Satz 1 GemHVO)	= Betrag
			in €		
1	5. Haushaltsvorjahr (lt. festgestelltes Jahresergebnis)	2016	14.642,12	4.833,67	9.808,45
2	4. Haushaltsvorjahr (lt. festgestelltes Jahresergebnis)	2017	29.913,53	4.833,67	25.079,86
3	3. Haushaltsvorjahr (lt. festgestelltes Jahresergebnis)	2018	-11.890,94	4.833,67	-16.724,61
4	2. Haushaltsvorjahr (festgestelltes Jahresergebnis)	2019	-46.981,47	4.833,67	-51.815,14
5	1. Haushaltsvorjahr (Ansatz des Haushaltsvorjahres einschl. Nachträge)	2020	-41.335,00	4.850,00	-46.185,00
6	Haushaltsjahr (Ansatz)	2021	-11.135,00	8.345,00	-19.480,00
7	Zwischensumme (lfd. Nr. 1 bis 6)		-66.786,76	32.529,68	-99.316,44
8	1. Haushaltsfolgejahr (Planung)	2022	-9.605,00	7.885,00	-17.490,00
9	2. Haushaltsfolgejahr (Planung)	2023	-9.485,00	7.150,00	-16.635,00
10	3. Haushaltsfolgejahr (Planung)	2024	-9.485,00	6.210,00	-15.695,00
11	Summe		-95.361,76	53.774,68	-149.136,44

Ortsgemeinde Leidenborn
Übersicht über die Über-/Unterdeckung im Finanzhaushalt bzw. in der Finanzrechnung
Haushaltsjahr 2021/2022

Ifd. Nr.	Ergebnis	Jahr	Saldo der ordentlichen und außerordentlichen Ein- und Auszahlungen (§ 2 Abs. 1 Satz 1 GemHVO)	./. Planmäßige Tilgung (§ 2 Abs. 1 Satz 1 GemHVO)	= Betrag
			in €		
1	5. Haushaltsvorjahr (lt. festgestelltes Jahresergebnis)	2017	29.913,53	4.833,67	25.079,86
2	4. Haushaltsvorjahr (lt. festgestelltes Jahresergebnis)	2018	-11.890,94	4.833,67	-16.724,61
3	3. Haushaltsvorjahr (lt. festgestelltes Jahresergebnis)	2019	-46.981,47	4.833,67	-51.815,14
4	2. Haushaltsvorjahr (Ansatz des Haushaltsvorjahres einschl. Nachträge)	2020	-41.335,00	4.850,00	-46.185,00
5	1. Haushaltsvorjahr (Ansatz des Haushaltsvorjahres)	2021	-11.135,00	8.345,00	-19.480,00
6	Haushaltsjahr (Ansatz)	2022	-9.605,00	7.885,00	-17.490,00
7	Zwischensumme (Ifd. Nr. 1 bis 6)		-91.033,88	35.581,01	-126.614,89
8	1. Haushaltsfolgejahr (Planung)	2023	-9.485,00	7.150,00	-16.635,00
9	2. Haushaltsfolgejahr (Planung)	2024	-9.485,00	6.210,00	-15.695,00
10	Summe		-110.003,88	48.941,01	-158.944,89

Ortsgemeinde Leidenborn
Übersicht über die Entwicklung der Jahresergebnisse
Haushaltsjahr 2021/2022
(gemäß § 2 Abs. 1 Satz 1 GemHVO)

lfd. Nr.	Ergebnis	Jahr	Betrag in €
1	5. Haushaltsvorjahr (lt. festgestelltem Jahresabschluss)	2016	-20.822,93
2	4. Haushaltsvorjahr (lt. festgestelltem Jahresabschluss)	2017	33.998,34
3	3. Haushaltsvorjahr (lt. festgestelltem Jahresabschluss)	2018	3.635,74
4	2. Haushaltsvorjahr (lt. festgestelltem Jahresabschluss)	2019	-35.805,63
5	1. Haushaltsvorjahr (Ansatz einschl. Nachträge)	2020	-43.659,00
6	Haushaltsjahres (Ansatz)	2021	-12.468,00
7	Zwischensummer (lfd. Nr. 1-6)		-75.121,48
8	1. Haushaltsfolgejahr (Planung)	2022	-10.891,00
9	2. Haushaltsfolgejahr (Planung)	2023	-10.771,00
10	3. Haushaltsfolgejahr (Planung)	2024	-10.771,00
11	Summe		-107.554,48

Ortsgemeinde Leidenborn
Übersicht über die Entwicklung des Eigenkapitals
Haushaltsjahr 2021/2022

Ifd. Nr.	Ergebnis (gem. § 2 Abs. 1 Satz 1 GemHVO)	Jahr	Betrag	nachrichtlich: aufgelaufenes Eigenkapital
			in €	
1	Eigenkapital zum 31.12. des dritten Haushaltsvorjahres	2018	3.635,74	196.568,08
2	+ Jahresergebnis des zweiten Haushaltsvorjahres	2019	-35.805,63	160.762,45
3	+ Ansatz für Jahresergebnis des Haushaltsvorjahres	2020	-43.659,00	117.103,45
4	+ Ansatz für Jahresergebnis des Haushaltsjahres	2021	-12.468,00	104.635,45
5	+ geplantes Jahresergebnis des Haushaltsfolgejahres	2022	-10.891,00	93.744,45
6	+ geplantes Jahresergebnis des 2. Haushaltsfolgejahres	2023	-10.771,00	82.973,45
7	+ geplantes Jahresergebnis des 3. Haushaltsfolgejahres	2024	-10.771,00	72.202,45

Jahresabschluss 2019

Ortsgemeinde Leidenborn

Ermittlung des Ist-Ergebnisses 2019

Ergebnisrechnung - Ergebnishaushalt		Plan 2019	Ist 2019
	Euro	Euro	Euro
Summe der laufenden Erträge aus Verwaltungstätigkeit	200.036,00	E 8	198.136,23
Summe der laufenden Aufwendungen aus Verwaltungstätigkeit	248.095,00	E 15	233.519,27
Laufendes Ergebnis aus Verwaltungstätigkeit	-48.059,00	E 16	-35.383,04
Zinsertrag	80,00	E 17	447,80
Zinsaufwendungen	550,00	E 18	870,39
Gesamtbetrag der Erträge	200.116,00		198.584,03
Gesamtbetrag der Aufwendungen	248.645,00		234.389,88
Finanzergebnis Ergebnishaushalt	-48.529,00		-35.805,83

Bilanz					
Aktiv			Passiv		
Pos.	Eröffnungsbilanz 01.01.2019 Euro	Schlussbilanz 31.12.2019 Euro	Pos.	Eröffnungsbilanz 01.01.2019 Euro	Schlussbilanz 31.12.2019 Euro
1. Anlagevermögen	460.291,98	607.487,39	1. Eigenkapital	196.568,08	160.762,45
2. Umlaufvermögen	158.945,29	69.668,07	Jahresergebnis 2019 Ergebnishaushalt	nachrichtlich	-35.805,63
4. Rechnungsabgrenzung	12.684,27	4.703,29	2. Sonderposten	292.799,06	299.700,06
5. Nicht d. EK ged. Fehlbetrag	0,00	0,00	3. Rückstellungen	22.502,00	24.063,00
			4. Verbindlichkeiten	85.240,42	179.709,46
			5. Rechnungsabgrenzung	34.811,98	17.823,78
	631.921,54	681.858,75		631.921,54	681.858,75

	Stand 01.01.2013	Euro
Entwicklung Jahresfehlbetrag/Jahresüberschuss	Finanzrechnung 2013	-5.782,03
	Finanzrechnung 2014	74.069,34
	Finanzrechnung 2015	14.892,51
	Finanzrechnung 2016	-720,44
	Finanzrechnung 2017	9.808,45
	Finanzrechnung 2018	15.651,41
	Finanzrechnung 2019	-13.306,30
Ist-Ergebnis	Stand 31.12.2019	-193.915,55
		-99.302,61 (Kassenbestand)

Finanzrechnung - Finanzhaushalt			Plan 2019	Ist 2019
	Euro	Euro	Euro	Euro
Summe der laufenden Einzahlungen aus Verwaltungstätigkeit	192.315,00	F 8	192.223,68	
Zinsinzahlungen	80,00	F 17	17,80	
Summe der laufenden Auszahlungen aus Verwaltungstätigkeit	238.050,00	F 15	238.352,54	
Zinsaufwendungen	550,00	F 18	870,39	
Saldo der laufenden Ein- und Auszahlung	-48.205,00	F 20	-48.861,47	
Einzahlungen aus Investitionstätigkeit	0,00	F 27	15.688,93	
Auszahlung aus Investitionstätigkeit	0,00	F 32	157.898,34	
Saldo der Ein- und Auszahlungen aus Investitionstätigkeit	0,00	F 33	-142.100,41	
Einzahlungen aus Finanzierungstätigkeit (Kredite)	0,00	F 35	0,00	
Auszahlungen aus Finanzierungstätigkeit (Tilgung)	4.850,00	F 36	4.833,67	
Saldo der Ein- u. Ausz. aus Inv.krediten	-4.850,00	F 37	-4.833,67	
Finanzmittelüberschuss/fehlbetrag (F 20 / F 33)	-46.205,00	F 34	-189.081,88	
Ausgleich Finanzhaushalt (F 20 / F 37)	-51.055,00	F 44	-51.815,14	
Gesamtbetrag der Einzahlungen (F 8 / F 17 / F 27 / F 35)	192.395,00		208.130,39	
Gesamtbetrag der Auszahlungen (F 15 / F 18 / F 32 / F 36)	243.450,00		402.045,94	
Veränderung des Finanzmittelbestandes im Haushaltsjahr (-51.055,00		-193.915,55	

Arzfeld, den 08.04.2020

Alexa Thiel
Kassenleiterin

Karl-Heinz Kellen
Buchhalter

Andreas Kruppert
Bürgermeister