

Haushaltssatzung

und

Haushaltsplan

Ortsgemeinde Arzfeld

Verbandsgemeinde Arzfeld

für das Haushaltsjahr

2023

Stellenplan der Ortsgemeinde Arzfeld für das Haushaltsjahr 2023

<u>Teilhaushalt 1</u>		Entgeltgruppe	Zahl der Stellen für das Haushaltsjahr		Zahl der Stellen für das Haushaltsvorjahr		Stellenvermerke und Erläuterungen
			2023	Soll 2022	Ist 30.06.2022		
Bauhof (Gemeindearbeiter) Produkt: 11431							
Beschäftigter		6	1,00	1,00	1,00		
Beschäftigter		3	0,50	0,50	0,50		
Beschäftigte		GfB	0,20	0,20	0,20		
Beschäftigter		GfB	0,20	0,20	0,20		
Summe Beschäftigte			1,90	1,90	1,90		
Gemeindehaus (Reinigungskräfte) Produkt: 57312							
Beschäftigte		GfB	0,15	0,15	0,15		
Beschäftigte		GfB	0,15	0,15	0,15		
Summe Beschäftigte			0,30	0,30	0,30		
Gesamt			2,20	2,20	2,20		

Übersicht über die voraussichtlichen Schulden 2023

Ortsgemeinde Arzfeld

Schuldennummer	Gläubiger	Bezeichnung	Nennbetrag	Zinssatz %	Voraussichtlicher Stand 01.01.2023	Kreditaufnahme	Tilgung	Zinsen	Voraussichtlicher Stand 31.12.2023
01-58-21	Kreissparkasse Bitburg-Prüm	versch. Sh. Akte	61.235,24	0,75	6.123,56	0,00	3.061,76	40,18	3.061,80
01-58-24	Kreissparkasse Bitburg-Prüm	Salzstreuer	5.000,00	0,65	750,00	0,00	250,00	4,47	500,00
01-58-25	DG HYP	Verschiedenes sh. Akte	33.343,48	1,35	5.001,59	0,00	1.667,17	61,89	3.334,42
01-58-32	Kreissparkasse Bitburg-Prüm	Grunderw.Baugeb. auf der obersten Geigt	250.000,00	1,20	87.500,00	0,00	12.500,00	1.012,50	75.000,00
01-58-33	DG HYP	verschiedenes sh. Akte	115.787,50	1,17	46.314,94	0,00	5.789,38	524,95	40.525,56
01-58-34	Kreissparkasse Bitburg-Prüm	verschiedenes sh. Akte	41.240,00	1,15	18.558,00	0,00	2.062,00	195,64	16.496,00
01-58-35	KfW	Ausbau Ortsstraßen/Gehtwege K 58	83.450,00	0,99	29.599,00	0,00	4.396,00	276,72	25.203,00
01-58-36	Kreissparkasse Bitburg-Prüm	Verschiedenes sh. Akte	106.250,00	2,42	53.120,00	0,00	5.313,00	1.221,22	47.807,00
01-58-37	Kreissparkasse Bitburg-Prüm	Ausbau Gartenstr. Gehwege K 58 + KiTa	10.506,26	2,60	5.772,26	0,00	526,00	146,66	5.246,26
01-58-38	Kreissparkasse Bitburg-Prüm	Ausbau Gartenstr., Parkplatz KiTa	70.454,66	2,25	42.270,66	0,00	3.523,00	931,27	38.747,66
01-58-39	Kreissparkasse Bitburg-Prüm	Umschuldung Ferienpark	158.500,00	1,60	31.700,00	0,00	15.850,00	443,80	15.850,00
01-58-40	Kreissparkasse Bitburg-Prüm	Aufsitzmäher	20.000,00	1,95	6.000,00	0,00	2.000,00	107,25	4.000,00
01-58-41	Kreissparkasse Bitburg-Prüm	Kita, Auf der Geigt und Bungert	620.980,00	1,15	273.773,94	0,00	31.049,00	3.059,13	242.724,94
01-58-42	DG HYP	Kita 83,21% WB III 16,79 %	569.325,00	1,22	426.993,75	0,00	28.466,25	5.122,50	398.527,50
01-58-43	Kreissparkasse Bitburg-Prüm	Kita, Ortsmittelpunkt	65.978,29	1,60	52.782,65	0,00	3.298,91	831,32	49.483,74
01-58-44	Raiffeisenbank Westeifel	Baugebiet 82,92 %	493.810,00	0,70	419.738,50	0,00	24.690,50	2.894,95	395.048,00
01-58-45	Raiffeisenbank Westeifel	Umschuldung Haus Groben	75.000,00	0,55	60.390,00	0,00	3.555,00	327,27	56.835,00
01-58-46	Raiffeisenbank Westeifel	Kita, Schulstr. Wiweg Primmerbach	140.576,00	0,55	126.518,40	0,00	7.028,80	686,18	119.489,60
01-58-47	Raiffeisenbank Westeifel	Kita + Spielplatz	19.930,02	0,65	15.944,00	0,00	1.993,01	100,40	13.950,99
01-58-48	ISB Bank	Aufitzmäher und LED Straßenlampen	82.366,77	0,12	77.768,86	0,00	4.597,91	91,68	73.170,95
					1.786.620,11		161.617,69	18.079,98	1.625.002,42
	Neuaufnahmen								
	Kreditgenehmigungen aus								
	2019	Radweg	30.900,00				1.545,00	772,50	
		Erwerb Pfarrhaus und Jugendheim	66.713,00				3.335,65	1.667,83	
		Kooperation Arzfeld/Waxweiler	66.680,00				3.334,00	1.667,00	
	2020	Grundstücksverkauf Industriestraße	0,00					0,00	
		Kooperation Grunderwerb Ortsmitte	42.780,00				2.139,00	1.069,50	
		Verkauf Tennisplatz	-5.396,17						
		Abriss Haus Groben Schulstraße	0,00					0,00	
		Parkflächen Schulstraße	0,00					0,00	
		Kooperation Arzfeld/Waxweiler	66.666,00				3.333,30	1.666,65	
		Abriss Gebäude Arzfelder Eck	11.250,00				562,50	281,25	
		Grunderwerb Neubaugebiet Eichelsberg	65.200,00						
		Ausbau Schulstraße pp.	6.100,00				305,00	152,50	

Ortsgemeinde Arzfeld

Übersicht über den Stand der Kreditaufnahmen und ähnlicher Vorgänge					
Ifd. Nr.	Art (gem. § 47 Abs. 5 Nr. 4 GemHVO)	Stand Beginn Haushaltsvorjahr	Voraussichtlicher Stand zu Beginn des Haushaltsjahres	Voraussichtlicher Stand zum Ende des Haushaltsjahres	Voraussichtlicher Stand zum Ende des Haushaltsjahres
		2022	2023	2023	2024
in €					
1	Anleihen	0	0	0	0
2	Verbindlichkeiten aus Kreditaufnahmen für Investitionen	2.116.844	3.638.565	4.050.605	3.859.945
3	Verbindlichkeiten aus Kreditaufnahmen zur Liquiditätssicherung	0	27.216	636.695	1.053.844
4	Verbindlichkeiten aus Vorgängen, die Kreditaufnahmen wirtschaftlich gleichkommen	0	0	0	0
5	Summe der Kreditaufnahmen	2.116.844	3.665.781	4.687.300	4.913.789

Ortsgemeinde Arzfeld

Übersicht zur Beurteilung der dauernden Leistungsfähigkeit (Berechnung der sog. "freien Finanzspitze"; Ausgleich Finanzhaushalt)						
Ifd. Nr.	Einzahlungs- und Auszahlungsarten	Ergebnisse des Haushaltsvorjahres	Ansätze des Haushaltsvorjahres einschl. Nachträge	Ansätze des Haushaltsjahres	Planungsdaten des Haushaltsjahres	Planungsdaten des dritten Haushaltsjahres
		2021	2022	2023	2024	2025
in EUR						
1	Saldo der ordentlichen und außerordentlichen Ein- und Auszahlungen (§ 2 Abs. 1 Satz 1 GemHVO)	einschließlich Zinsauszahlungen für bereits genehmigte Kredite		einschließlich Zinsauszahlungen für bereits genehmigte Kredite und für geplante, aber noch nicht genehmigte Kredite		
		223.043,45	-28.731,00	-424.699	-226.489	-227.761
2	abzüglich Auszahlungen zur planmäßigen Tilgung von bereits genehmigten Investitionskrediten (§ 2 Abs. 1 Satz 1 GemHVO)	164.719,78	192.490,00	184.780	190.660	190.660
3	Zwischensumme	58.323,67	-221.221,00	-609.479,00	-417.149,00	-418.421,00
4	abzüglich Auszahlungen zur planmäßigen Tilgung von geplanten, aber noch nicht genehmigten Investitionskrediten (§ 2 Abs. 1 Satz 1 GemHVO)	X	X			
5	"freie Finanzspitze" (Ziel in allen Jahren:³0)	58.323,67	-221.221,00	-609.479,00	-417.149,00	-418.421,00
Endfällige Kredite		Kassenbestand zum 31.12.2021				
Jahr Betrag EUR		Jahr 2021 194.005,38 Euro				

³ Bei Ortsgemeinden Stand der Verbindlichkeiten gegenüber der Verbandsgemeinde, bei Verbandsgemeinden nur den auf ihren Haushalt entfallenden Anteil.

Ortsgemeinde Arzfeld
Übersicht über die Über-/Unterdeckung im Finanzhaushalt bzw. in der Finanzrechnung
Haushaltsjahr 2023

lfd. Nr.	Ergebnis	Jahr	Saldo der	./.	=
			ordentlichen und außerordentlichen Ein- und Auszahlungen (§ 2 Abs.1 Satz 1 GemHVO)		
			in €		
1	5. Haushaltsvorjahr (lt festgestelltes Jahresergebnis)	2018	206.502,09	140.559,20	65.942,89
2	4. Haushaltsvorjahr (lt. festgestelltes Jahresergebnis)	2019	201.681,40	135.858,11	65.823,29
3	3. Haushaltsvorjahr (lt. festgestelltes Jahresergebnis)	2020	142.445,74	163.048,41	-20.602,67
4	2. Haushaltsvorjahr (festgestelltes Jahresergebnis)	2021	223.043,45	164.719,78	58.323,67
5	1. Haushaltsvorjahr (Ansatz des Haushaltsvorjahres einschl. Nachträge)	2022	-28.731,00	192.490,00	-221.221,00
6	Haushaltsjahr (Ansatz)	2023	-424.699,00	184.780,00	-609.479,00
7	Zwischensumme (lfd. Nr. 1 bis 6)		320.242,68	981.455,50	-661.212,82
8	1. Haushaltsfolgejahr (Planung)	2024	-226.489,00	190.660,00	-417.149,00
9	2. Haushaltsfolgejahr (Planung)	2025	-227.761,00	190.660,00	-418.421,00
10	3. Haushaltsfolgejahr (Planung)	2026	-227.761,00	190.660,00	-418.421,00
11	Summe		-361.768,32	1.553.435,50	-1.915.203,82

Ortsgemeinde Arzfeld
Übersicht über die Entwicklung der Jahresergebnisse
Haushaltsjahr 2023
(gemäß § 2 Abs. 1 Satz 1 GemHVO)

lfd. Nr.	Ergebnis	Jahr	Betrag in €
1	5. Haushaltsvorjahr (lt. festgestelltem Jahresabschluss)	2018	162.350,33
2	4. Haushaltsvorjahr (lt. festgestelltem Jahresabschluss)	2019	132.717,81
3	3. Haushaltsvorjahr (lt. festgestelltem Jahresabschluss)	2020	210.016,09
4	2. Haushaltsvorjahr (lt. festgestelltem Jahresabschluss)	2021	146.755,43
5	1. Haushaltsvorjahr (Ansatz einschl. Nachträge)	2022	-96.907,00
6	Haushaltsjahres (Ansatz)	2023	-490.096,00
7	Zwischensumme (lfd. Nr. 1-6)		64.836,66
8	1. Haushaltsfolgejahr (Planung)	2024	-291.665,00
9	2. Haushaltsfolgejahr (Planung)	2025	-286.409,00
10	3. Haushaltsfolgejahr (Planung)	2026	-285.454,00
11	Summe		-798.691,34

Ortsgemeinde Arzfeld
Übersicht über die Entwicklung des Eigenkapitals
Haushaltsjahr 2023

lfd. Nr.	Ergebnis (gem. § 2 Abs. 1 Satz 1 GemHVO)	Jahr	Betrag	nachrichtlich:
				in €
1	Eigenkapital zum 31.12. des dritten Haushaltsvorjahres	2020	210.016,09	2.928.112,37
2	+ Jahresergebnis des zweiten Haushaltsvorjahres	2021	146.755,43	3.074.867,80
3	+ Ansatz für Jahresergebnis des Haushaltsvorjahres	2022	-96.907,00	2.977.960,80
4	+ Ansatz für Jahresergebnis des Haushaltsjahres	2023	-490.096,00	2.487.864,80
5	+ geplantes Jahresergebnis des Haushaltsfolgejahres	2024	-291.665,00	2.196.199,80
6	+ geplantes Jahresergebnis des 2. Haushaltsfolgejahres	2025	-286.409,00	1.909.790,80
7	+ geplantes Jahresergebnis des 3. Haushaltsfolgejahres	2026	-285.454,00	1.624.336,80

Kommunaler Entschuldungsfonds Rheinland-Pfalz

Laufzeit 15 Jahre mit der Möglichkeit, beim einem Beitritt zum 1.1.2013 nur 14 Jahre oder bei einem Beitritt zum 1.1.2014 nur 13 Jahre der Laufzeit in Anspruch zu nehmen.

Beitritt zum 1.1.2013 mit Nachholung der Beträge aus 2012

Beitritt zum 1.1.2014 mit Nachholung der Beträge aus 2012 und 2013

1. Ermittlung der Gesamt- und der Jahresleistung

Dem KEF-RP fließen 15 Jahre lang jährlich 85 Mio. € jeweils vom Land, aus dem kommunalen Finanzausgleich und von den KEF-Teilnehmern zu.
Pro Jahr ergeben sich 255 Mio. €; über 15 Jahre ergeben sich 3.825.000.000 Euro.

Bezogen auf den Stand der Kredite zur Liquiditätssicherung (bei Ortsgemeinden: Verbindlichkeiten gegenüber der Verbandsgemeinde) zum 31.12.2009 in Höhe von landesweit 4.887.662.084 Euro ergibt sich für die Summe der Teilnahmebeträge folgender Anteil (in v. H.):
3.825.000.000 / 4.887.662.084 x 100 =

	78,26	78,26	78,26
--	-------	-------	-------

Berechnung für die Gebietskörperschaft:

Stand der Kredite zur Liquiditätssicherung (bei Ortsgemeinden: Verbindlichkeiten gegenüber der Verbandsgemeinde) zum 31.12.2009	614.812	614.812	614.812
Gesamtleistung (= 78,26 v. H. des Standes zum 31.12.2009)	481.152	481.152	481.152
Jahresleistung (1/15 der Gesamtleistung)	32.077	34.368	37.012
- 1/3 vom Land	10.692	11.456	12.337
- 1/3 aus dem kommunalen Finanzausgleich	10.692	11.456	12.337
- 1/3 Konsolidierungsbeitrag des Teilnehmers	10.692	11.456	12.337

2. Mindest-Nettotilgung

Aus der jährlichen Annuität von 255.000.000 Euro ergibt sich bei einer Laufzeit von 15 Jahren und einem Zinssatz von 3 v. H. eine durchschnittliche Aufteilung in Zins und Tilgung. Der durchschnittliche Tilgungsanteil beträgt 76,46 v. H. und wird aus Gründen der Vereinfachung und im Interesse des Schuldenabbaus auf 80 v. H. vom Teilnahmebetrag abgerundet.

	384.921	384.921	384.921
--	---------	---------	---------

jährlicher Mindest-Tilgungsbetrag (netto)	25.661	27.494	29.609
---	--------	--------	--------

3. Zinsbetrag

Aus der jährlichen Annuität von 255.000.000 Euro ergibt sich bei einer Laufzeit von 15 Jahren und einem Zinssatz von 3 v. H. eine durchschnittliche Aufteilung in Zins und Tilgung. Der durchschnittliche Zinsanteil beträgt 23,54 v. H. und wird aus Gründen der Vereinfachung und zugunsten des Schuldenabbaus auf 20 v. H. vom Teilnahmebetrag abgerundet.

	96.230	96.230	96.230
--	--------	--------	--------

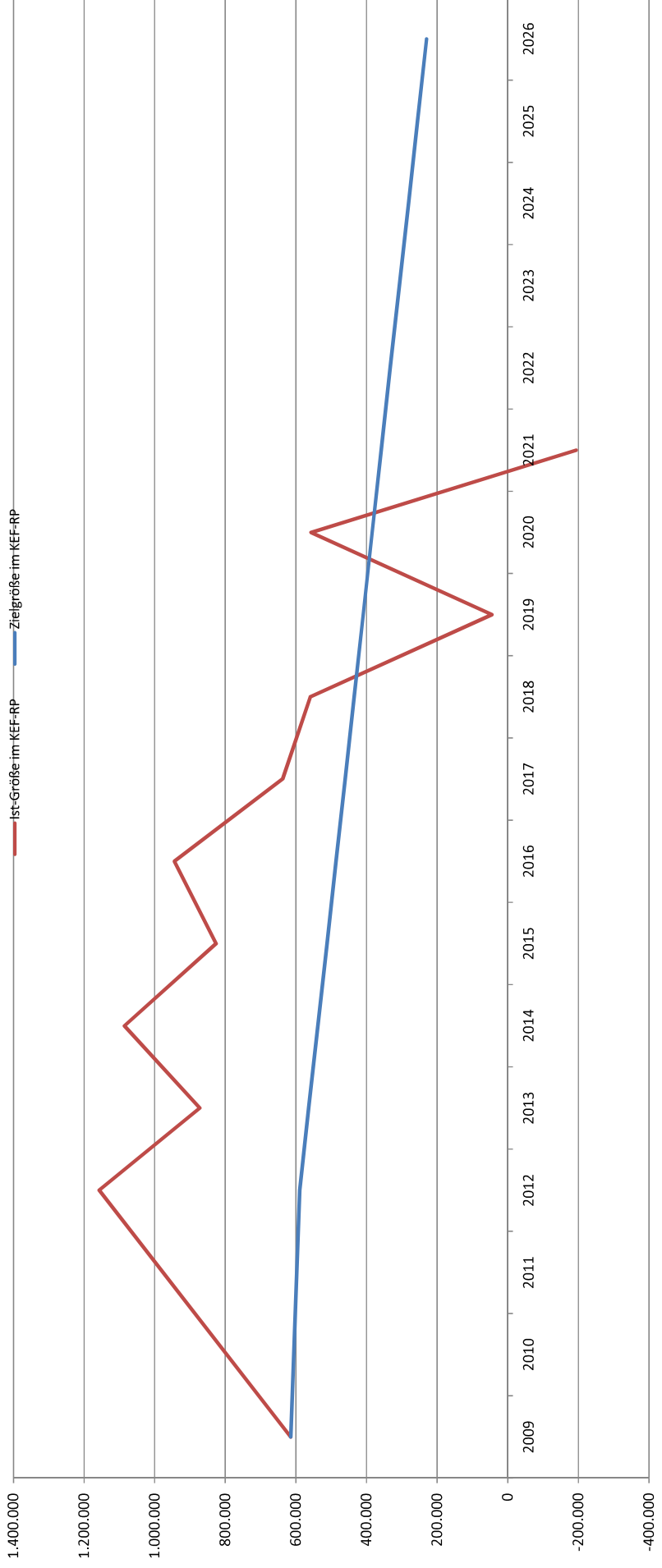
jährlicher Zinsbetrag	6.415	6.874	7.402
-----------------------	-------	-------	-------

4. Zusammenfassung

Stand der Kredite zur Liquiditätssicherung (bei Ortsgemeinden: Verbindlichkeiten gegenüber der Verbandsgemeinde) zum 31.12.2009	614.812	614.812	614.812
Tilgungsbetrag über 15 Jahre	384.921	384.921	384.921
<i>nachrichtlich: Tilgungsanteil in v. H.</i>	62,61	62,61	62,61
rechnerische Restschuld am 31.12.2026	229.890	229.890	229.890
verminderter Tilgungsbetrag über 14 Jahre	359.260	---	---
<i>nachrichtlich: Tilgungsanteil in v. H.</i>	58,43	---	---
erhöhte rechnerische Restschuld am 31.12.2026	255.552	---	---
verminderter Tilgungsbetrag über 13 Jahre	333.599	---	---
<i>nachrichtlich: Tilgungsanteil in v. H.</i>	54,26	---	---
erhöhte rechnerische Restschuld am 31.12.2026	281.213	---	---

	31.12.2009	31.12.2010	31.12.2011	31.12.2012	31.12.2013	31.12.2014	31.12.2015	31.12.2016	31.12.2017	31.12.2018	31.12.2019	31.12.2020	31.12.2021	31.12.2022	31.12.2023	31.12.2024	31.12.2025	31.12.2026
Zielgröße	614.812	589.151	563.489	537.828	512.166	486.505	460.843	435.182	409.521	383.859	358.198	332.536	306.875	281.213	255.552	229.891		
Ist-Größe	614.812	1.157.312	872.361	1.085.607	825.993	944.085	637.511	559.566	45.264	556.910	-194.005							

Konsolidierungspfad der Gemeinde Arzfeld im KEF-RP, 2012 bis 2026, in Euro



Ortsgemeinde Arzfeld
Darstellung der Haushaltsansätze für Städte und Gemeinden
Haushaltsjahr 2022

1	2	3	4	5	6	7	8	9	10	11	12	13	14	15	16
Jahresergebnis Jahresüberschuss- Jahresfehlbetrag	Ausgleich Finanz- haushalt ("freie Finanzspitze")	bei KEF-RP Teilnehmern Mindest- Nettotingung	bei KEF-RP Teilnehmern: freie Finanzspitze unter Berücksichtigung der Mindest- Nettotingung	Eigenkapital zum 31.12. des Vorvorjahres	veranschlagter Gesamtbetrag der Investitionskredite	veranschlagtes Aufkommen der Grundsteuer B	Hebesatz der Grundsteuer B	Grundzahl der Grundsteuer B	veranschlagtes Aufkommen der Gewerbesteuer	Hebesatz der Gewerbesteuer	Grundzahl der Gewerbesteuer	erforderliche Erhöhung des Hebesatzes der Grundsteuer B sowie der Gewerbesteuer jeweils in Prozentpunkten bei 20 Jahren	zur Info Grundsteuer B	zur Info Gewerbesteuer	16 Gesamt
	Posten F 44				Posten F 35	Konto 4012		Spalte 7 / Spalte 8 x 100			Spalte 10 / Spalte 11 x 100	(Spalte 6 ./. Spalte 4) / (Spalte 9 + Spalte 12) x 100 / 20			
	EUR	EUR	EUR	EUR	EUR	EUR	in v.H.		EUR	EUR		in v.H.	EUR	EUR	EUR
-490.096,00	-609.479,00	10.692,00	-620.171,00	3.074.867,80	596.820,00	169.668,00	550	30.848,73	835.985,00	400,00	208.996,25	25,37	-5.552,77	66.878,80	1.332.023,23

Jahresabschluss 2021

Ortsgemeinde Arzfeld

Ermittlung des Ist-Ergebnisses 2021

Ergebnisrechnung - Ergebnishaushalt		Ist 2021
		Plan 2021
	Euro	Euro
Summe der laufenden Erträge aus Verwaltungstätigkeit	2.015.927,00	E 8 2.211.422,80
Summe der laufenden Aufwendungen aus Verwaltungstätigkeit	1.971.958,00	E 15 2.066.085,25
Laufendes Ergebnis aus Verwaltungstätigkeit	43.969,00	E 16 155.337,35
Zinsertrag	30.350,00	E 17 33.063,19
Zinsaufwendungen	68.601,00	E 18 41.645,11
Gesamtbetrag der Erträge	2.046.277,00	2.244.485,79
Gesamtbetrag der Aufwendungen	2.040.559,00	2.097.730,36
Finanzergebnis Ergebnishaushalt	5.718,00	146.755,43

Bilanz			
Aktiv	Eröffnungsbilanz	Schlussbilanz	Passiv
	01.01.2021	31.12.2021	Schlussbilanz
Pos.	Euro	Euro	01.01.2021
1. Anlagevermögen	10.738.723,80	12.516.638,89	31.12.2021
2. Umlaufvermögen	218.592,84	180.019,78	Euro
4. Rechnungsabgrenzung	63.201,89	49.876,30	Euro
5. Nicht d. EK geb. Fehlbetrag	0,00	0,00	Euro
	11.020.518,53	12.746.534,97	Euro
1. Eigenkapital	2.928.112,37	nachrichtlich	Euro
Jahresergebnis 2021 Ergebnishaushalt			Euro
2. Sonderposten	5.593.994,13	7.830.610,86	
3. Rückstellungen	47.541,00	39.687,00	
4. Verbindlichkeiten	2.442.847,81	1.791.616,21	
5. Rechnungsabgrenzung	8.023,22	9.753,10	
	11.020.518,53	12.746.534,97	
Entwicklung	-944.084,99	Euro	
Jahresfehlbetrag/Jahresüberschuss	306.574,03	Finanzrechnung 2017	
	77.944,81	Finanzrechnung 2018	
	514.302,24	Finanzrechnung 2019	
	-511.646,34	Finanzrechnung 2020	
Stand 31.12.2020	-556.910,25	Finanzrechnung 2021	
Stand 31.12.2021	194.005,38	(Kassenbestand)	

Finanzrechnung - Finanzhaushalt		Ist 2021
		Plan 2021
	Euro	Euro
Summe der laufenden Einzahlungen aus Verwaltungstätigkeit	1.895.560,00	F 8 2.056.304,54
Zinseinzahlungen	30.350,00	F 17 33.089,19
Summe der laufenden Auszahlungen aus Verwaltungstätigkeit	1.771.763,00	F 15 1.824.705,17
Zinsaufwendungen	68.601,00	F 18 41.645,11
Saldo der laufenden Ein- und Auszahlung	75.526,00	F 20 223.043,45
Einzahlungen aus Investitionstätigkeit	412.050,00	F 27 2.653.087,10
Auszahlung aus Investitionstätigkeit	551.000,00	F 32 2.042.861,91
Saldo der Ein- und Auszahlungen aus Investitionstätigkeit	-138.950,00	F 33 610.225,19
Einzahlungen aus Finanzierungstätigkeit (Kredite)	138.950,00	F 35 82.366,77
Auszahlungen aus Finanzierungstätigkeit (Tilgung)	271.559,00	F 36 164.719,78
Saldo der Ein- u. Ausz. aus Inv.krediten	-132.609,00	F 37 -82.355,01
Finanzmittelüberschuss/fehlbetrag (F 20 / F 33)	-63.424,00	F 34 833.266,64
Ausgleich Finanzhaushalt (F 20 / F 37)	-57.083,00	F 44 140.690,44
Gesamtbetrag der Einzahlungen (F 8 / F 17 / F 27 / F 35)	2.466.910,00	4.824.847,60
Gesamtbetrag der Auszahlungen (F 15/F18/ F 32/F36)	2.662.943,00	4.073.931,97
Veränderung des Finanzmittelbestandes im Haushaltsjahr (-196.033,00	750.915,63

Arzfeld, den 01.07.2022

Alexa Thiel
Kassenleiterin

Karl-Heinz Kellen
Buchhalter

Johannes Kuhl
Bürgermeister

Ortsgemeinde Arzfeld

Haushaltsplan 2023

Inhaltsübersicht

Seite	Bezeichnung
3	Haushaltssatzung
6	Vorbericht
32	Produkthaushalt - Teilhaushalt 01
115	Produkthaushalt - Teilhaushalt 02
139	Zusammenstellung zum Ergebnishaushalt
143	Zusammenstellung zum Finanzhaushalt
147	Investitionsplan
199	Stellenplan
200	Übersicht über die voraussichtlichen Schulden
202	Übersicht über die Verbindlichkeiten
203	Übersicht zur Beurteilung der dauernden Leistungsfähigkeit
204	Übersicht über die Über-/Unterdeckung im Finanzhaushalt
205	Übersicht über die Entwicklung der Jahresergebnisse
206	Übersicht über die Entwicklung des Eigenkapitals
207	Kommunaler Entschuldungsfonds Rheinland-Pfalz
209	Darstellung der Haushaltsansätze für Städte und Gemeinden
210	Jahresabschluss 2021



**Haushaltssatzung
der Ortsgemeinde Arzfeld
für das Haushaltsjahr 2023
vom**

Der Gemeinderat hat auf Grund von § 95 Gemeindeordnung Rheinland-Pfalz in der Fassung vom 31. Januar 1994 (GVBl. S. 153), in der derzeit gültigen Fassung, folgende Haushaltssatzung beschlossen:

§ 1 Ergebnis- und Finanzhaushalt

Festgesetzt werden

1. im Ergebnishaushalt	2023 (Euro)
der Gesamtbetrag der Erträge auf	2.284.469
der Gesamtbetrag der Aufwendungen auf	2.774.565
der Jahresüberschuss/-fehlbedarf auf	-490.096
2. im Finanzhaushalt	
die ordentlichen Einzahlungen auf	2.095.892
die ordentlichen Auszahlungen auf	2.520.591
der Saldo der ordentlichen Ein- und Auszahlungen auf	-424.699
die außerordentlichen Einzahlungen auf	0
die außerordentlichen Auszahlungen auf	0
der Saldo der außerordentlichen Ein- und Auszahlungen auf	0
der Einzahlungen aus Investitionstätigkeit auf	513.180
die Auszahlungen aus Investitionstätigkeit auf	1.110.000
der Saldo der Ein- und Auszahlungen aus Investitionstätigkeit auf	-596.820
die Einzahlungen aus Finanzierungstätigkeit auf	1.206.299
die Auszahlungen aus Finanzierungstätigkeit auf	184.780
der Saldo der Ein- und Auszahlungen aus Finanzierungstätigkeit auf	1.021.519

§ 2 Gesamtbetrag der vorgesehenen Kredite

Der Gesamtbetrag der vorgesehenen Kredite, deren Aufnahme zur Finanzierung von Investitionen und Investitionsförderungsmaßnahmen erforderlich ist, wird festgesetzt für

verzinsten Kredite für 2023 auf 596.820,00 EUR

§ 3 Gesamtbetrag der vorgesehenen Ermächtigungen

Verpflichtungsermächtigungen werden für 2023 nicht veranschlagt

§ 4 Steuersätze

Die Steuersätze für die Gemeindesteuern werden wie folgt festgesetzt:

	2023 (v. H.)
Grundsteuer A auf	500
Grundsteuer B auf	550
Gewerbesteuer auf	400

Die Hundesteuer beträgt für Hunde, die innerhalb des Gemeindegebietes gehalten werden

	2023 (Euro)
für den ersten Hund	50
für den zweiten Hund	77
für jeden weiteren Hund	103
für den ersten gefährlichen Hund	250
für den zweiten gefährlichen Hund	300
für jeden weiteren gefährlichen Hund	350

§ 5 Gebühren und Beiträge

Die Sätze der Gebühren und Beiträge für ständige Gemeindeeinrichtungen nach dem Kommunalabgabengesetz vom 20. Juni 1995 (GVBl. S. 175), in der derzeit gültigen Fassung werden für 2023 neu festgesetzt:

1. Der Anteil der Ortsgemeinde am nicht anderweitig gedeckten Investitionsaufwand und den Unterhaltungskosten für Feld- und Waldwege wird gemäß § 6 der Satzung über die Erhebung von Beiträgen für Feld- und Waldwege auf 0 v. H. der beitragsfähigen Aufwendungen für das Jahr 2023 festgesetzt.
2. Die Vorauszahlung an laufenden Unterhaltungsgebühren nach § 6 der Satzung über die Erhebung von Friedhofsgebühren werden für das Jahr

2023 auf **47,00** Euro

je lfdm. Grabfläche festgesetzt.
3. Die Kostenpauschale für das Ausheben und Schließen der Gräber nach § 4 der Satzung über die Erhebung von Friedhofsgebühren wird wie folgt festgesetzt:

	2023
	(Euro)
je Grab (Erdbestattung)	500,00
je Grab (Erdbestattung Tiefengrab)	600,00
je Grab (Urnenbestattung)	220,00

§ 6 Eigenkapital

		(Euro)
Stand des Eigenkapitals zum 31.12. des Vorvorjahres	2021	3.074.867,80
Voraussichtlicher Stand des Eigenkapitals zum 31.12. des Vorjahres	2022	2.977.960,80
Voraussichtlicher Stand des Eigenkapitals zum 31.12. des Haushaltsjahres	2023	2.487.864,80

Arzfeld,

Walter Heinisch
Ortsbürgermeister

Ortsgemeinde Arzfeld

Haushaltsvorbericht

2023





Inhaltsverzeichnis

1 Allgemeines.....
1.1 Gesetzliche Grundlagen
1.2 Rahmenbedingungen zur Haushaltsplanaufstellung
1.3 Auswirkung der Salden im Ergebnis- und Finanzplan auf die Bilanz
2 Übersicht über die Haushaltslage
3 Erträge.....
3.1 Steuern.....
3.2 Erträge aus Zuwendungen und allgemeinen Umlagen
3.3 Sonstige Ertragsarten.....
4 Aufwendungen.....
4.1 Personalaufwand
4.2 Sach- und Dienstleistungsaufwand.....
4.3 Transferaufwendungen.....
4.3.1 Umlagezahlung an Gemeindeverbände.....
4.4 Abschreibungen
4.5 Zinsen und sonstige Finanzaufwendungen.....
5 Ergebnis.....
6 Finanzhaushalt
6.1 Investitionstätigkeit
6.2 Finanzierungstätigkeit.....
7 Bilanz - Entwicklung von Vermögen und Schulden.....
8 Sonstige allgemeine Entwicklungen.....
8.1 Bevölkerung



1 Allgemeines

1.1 Gesetzliche Grundlagen

Der Vorbericht soll nach § 6 GemHVO RLP einen Überblick über die Entwicklung der Haushaltswirtschaft im Haushaltsjahr unter Einbeziehung insbesondere der beiden Haushaltsvorjahre geben. Die durch den Haushalt gesetzten Rahmenbedingungen sind zu erläutern. Der Vorbericht enthält ferner einen Ausblick auf wesentliche Veränderungen der Rahmenbedingungen der Planung und die Entwicklung wichtiger Planungskomponenten innerhalb des Zeitraums der Ergebnis- und Finanzplanung.

Haushaltsausgleich gemäß §18 GemHVO

(1) Der Haushalt ist in der Planung ausgeglichen, wenn:

1. der Ergebnishaushalt unter Berücksichtigung von Ergebnisvorträgen aus Haushaltsvorjahren mindestens ausgeglichen ist,
2. im Finanzhaushalt unter Berücksichtigung von vorzutragenden Beträgen aus Haushaltsvorjahren der Saldo der ordentlichen und außerordentlichen Ein- und Auszahlungen gemäß § 3 Abs. 1 Satz 1 Nr. 26 ausreicht, um die Auszahlungen zur planmäßigen Tilgung von Investitionskrediten und die mit der Teilnahme am Kommunalen Entschuldungsfond Rheinland-Pfalz (KEF) verbundene Mindesttilgung von Liquiditätskrediten zu decken, soweit die Auszahlungen zur planmäßigen Tilgung von Investitionskrediten nicht anderweitig gedeckt sind.

1.2 Rahmenbedingungen zur Haushaltsplanaufstellung

Aufgrund der Mittelanmeldungen im Zuge der Haushaltsplanung beläuft sich das Jahresergebnis auf -490.096,00 Euro. Gegenüber dem Plan des Vorjahres in Höhe von -96.907,00 Euro ergibt sich damit eine Veränderung in Höhe von -393.189,00 Euro.

1.3 Auswirkung der Salden im Ergebnis- und Finanzplan auf die Bilanz

In der Haushaltsplanung stehen der Ergebnisplan und der Finanzplan im Vordergrund. Die Salden von Ergebnis- und Finanzrechnung haben Auswirkungen auf die Bilanz.

Das Jahresergebnis des Ergebnishaushalts wirkt sich auf die Bilanz aus. Hier verändert sich das Eigenkapital um -490.096,00 Euro.

Die im Finanzplan ausgewiesene Änderung des Finanzmittelbestandes verändert die liquiden Mittel auf der Aktivseite der Bilanz in Höhe von -1.021.519,00 Euro.



2 Übersicht über die Haushaltslage

Die folgende Tabelle zeigt die Entwicklung des Ergebnisplanes im Vergleich zum Plan des Vorjahres und zum Ergebnis des Vorvorjahres:

Ergebnisübersicht

	Ergebnis 2021	Plan 2022	Plan 2023
E8 - Laufende Erträge aus Verwaltungstätigkeit	2.211.423	2.222.015	2.258.964
E15 - Laufende Aufwendungen aus Verwaltungstätigkeit	2.056.085	2.292.637	2.727.480
E16 - Laufendes Ergebnis aus Verwaltungstätigkeit	155.337	-70.622	-468.516
E17 - Zins- und sonstige Finanzerträge	33.063	25.505	25.505
E18 - Zinsen und sonstige Finanzaufwendungen	41.645	51.790	47.085
E19 - Saldo der Zins- und sonstigen Finanzerträge und -aufwendungen	-8.582	-26.285	-21.580
E20 - Ordentliches Ergebnis	146.755	-96.907	-490.096
E23 - Jahresergebnis	146.755	-96.907	-490.096

Die Hebesätze nahmen dabei folgenden Verlauf:

Hebesatztable

	2021	2022	2023
Hebesatz Grundsteuer A	500	500	500
Hebesatz Grundsteuer B	550	550	550
Hebesatz Gewerbesteuer	400	400	400

Hundesteuersätze

	2021	2022	2023
Hundesteuer 1. Hund	50	50	50
Hundesteuer 2. Hund	77	77	77
Hundesteuer 3. Hund und jeder weitere	103	103	103



3 Erträge

Die Gesamtsumme aller Erträge in Höhe von 2.284.469,00 Euro teilt sich auf die einzelnen Ertragsarten wie folgt auf:

Ertragsübersicht

	Plan 2023	in %
E1 - Steuern und ähnliche Abgaben	1.625.367	71,15
E2 - Zuwendungen, allgemeine Umlagen und sonstige Transfererträge	289.036	12,65
E4 - Öffentlich-rechtliche Leistungsentgelte	101.178	4,43
E5 - Privatrechtliche Leistungsentgelte	104.635	4,58
E6 - Kostenerstattungen und Kostenumlagen	82.348	3,60
E7 - Sonstige laufende Erträge	56.400	2,47
E8 - Laufende Erträge aus Verwaltungstätigkeit	2.258.964	98,88
E17 - Zinsen und sonstige Finanzerträge	25.505	1,12
Gesamtertrag	2.284.469	100,00

Der Ertragsentwicklung im Vergleich zum Ansatz des Vorjahres:

Im Vorjahr belief sich der Gesamtbetrag der geplanten Erträge auf 2.247.520,00 Euro. Im aktuellen Planjahr verändern sich die Gesamterträge um 36.949,00 Euro auf 2.284.469,00 Euro.

Die Veränderungen bei den einzelnen Ertragsarten stellen sich im Detail wie folgt dar:

Vorjahresvergleich Ertragsarten

	Plan 2022	Plan 2023	Abw. abs.
E1 - Steuern und ähnliche Abgaben	1.641.151	1.625.367	-15.784 →
E2 - Zuwendungen, allgemeine Umlagen u sonstige Transfererträge	248.511	289.036	40.525 ↗
E4 - Öffentlich-rechtliche Leistungsentgelte	85.229	101.178	15.949 ↗
E5 - Privatrechtliche Leistungsentgelte	92.865	104.635	11.770 ↗
E6 - Kostenerstattungen und Kostenumlagen	97.859	82.348	-15.511 ↘
E7 - Sonstige laufende Erträge	56.400	56.400	0 →
E8 - Laufende Erträge aus Verwaltungstätigkeit	2.222.015	2.258.964	36.949 ↗
E17 - Zinsen und sonstige Finanzerträge	25.505	25.505	0 →
Gesamtertrag	2.247.520	2.284.469	36.949 ↗



Haushaltsvorbericht OG Arzfeld 2023

Die Entwicklung der einzelnen Ertragsarten in der mittelfristigen Finanzplanung wird nach aktueller Planung wie folgt eingeschätzt:

Ertragsarten in mittelfristigen Planung

	Erg. 2021	Plan 2022	Plan 2023	Plan 2024	Plan 2025	Plan 2026
E1 - Steuern und ähnliche Abgaben	1.538.300	1.641.151	1.625.367	1.625.367	1.625.367	1.625.367
E2 - Zuwendungen, allgemeine Umlagen und sonstige Transfererträge	348.154	248.511	289.036	288.611	286.625	285.449
E4 - Öffentlich-rechtliche Leistungs-entgelte	86.961	85.229	101.178	101.129	101.116	100.409
E5 - Privatrechtliche Leistungs-entgelte	69.116	92.865	104.635	104.635	104.635	104.635
E6 - Kostenerstattungen und Kosten-umlagen	111.119	97.859	82.348	82.348	82.348	82.348
E7 - Sonstige laufende Erträge	57.772	56.400	56.400	56.400	56.400	56.400
E8 - Laufende Erträge aus Verwaltungs-tätigkeit	2.211.423	2.222.015	2.258.964	2.258.490	2.256.491	2.254.608
E17 - Zinsen und sonstige Finanzerträge	33.063	25.505	25.505	25.505	25.505	25.505
Gesamtertrag	2.244.486	2.247.520	2.284.469	2.283.995	2.281.996	2.280.113



3.1 Steuern

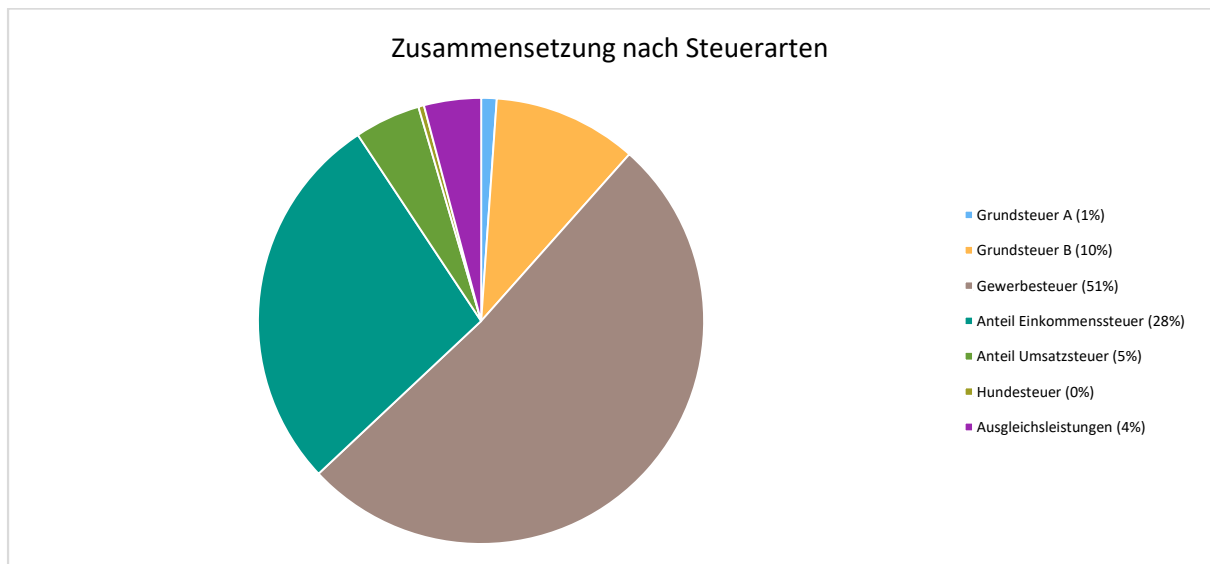
Zusammensetzung und Entwicklung der Steuerarten, Hebesätze

Die folgende Tabelle zeigt die Entwicklung der einzelnen Steuerarten:

Steuerarten

	Erg. 2021	Plan 2022	Plan 2023	Plan 2024	Plan 2025	Plan 2026
Grundsteuer A	18.511	18.511	18.272	18.272	18.272	18.272
Grundsteuer B	165.480	164.440	169.668	169.668	169.668	169.668
Gewerbesteuer	783.083	894.000	835.985	835.985	835.985	835.985
Anteil Einkommenssteuer	433.163	430.000	450.000	450.000	450.000	450.000
Anteil Umsatzsteuer	85.921	82.000	78.000	78.000	78.000	78.000
Hundesteuer	6.279	6.200	6.442	6.442	6.442	6.442
Ausgleichsleistungen	45.864	46.000	67.000	67.000	67.000	67.000
Summe	1.538.300	1.641.151	1.625.367	1.625.367	1.625.367	1.625.367

Zusammensetzung des Steueraufkommens

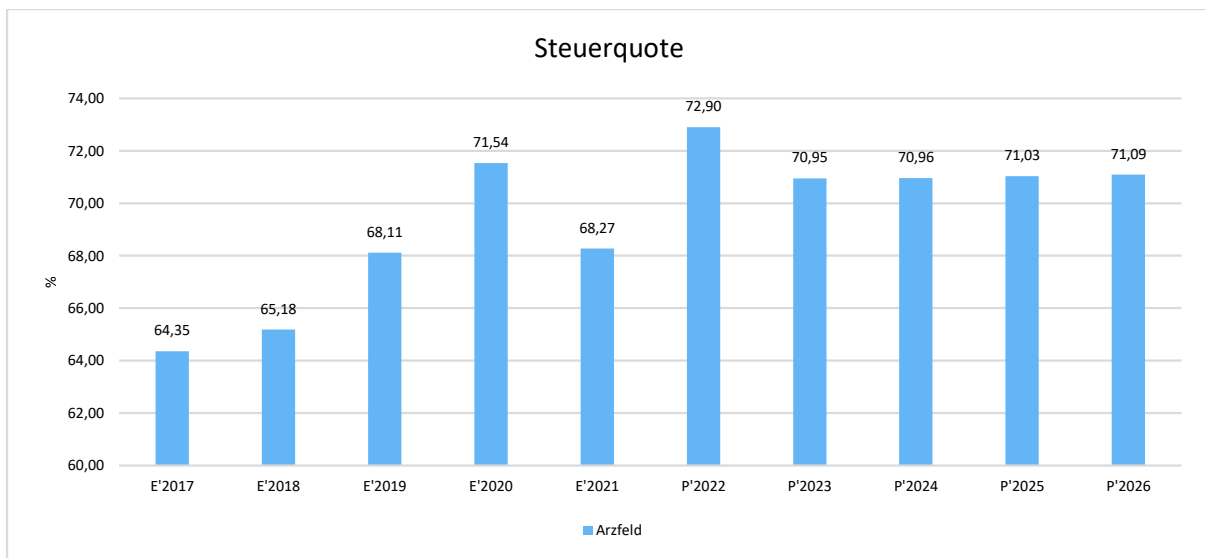




Steuerquote

Um die örtliche Steuerertragskraft einordnen zu können, bietet sich die Betrachtung der Steuerquote an, die den prozentualen Anteil der Steuererträge an den ordentlichen Erträgen insgesamt abbildet, wobei die Gewerbesteuerumlage und die Finanzierungsbeteiligung Fond Deutsche Einheit abgezogen werden.

Eine hohe Steuerquote spricht für eine größere Unabhängigkeit von staatlichen Transferleistungen im Wege des Finanzausgleichs und ist insofern positiv zu werten.



3.2 Erträge aus Zuwendungen und allgemeinen Umlagen

Entwicklung der Zuwendungen im Zeitverlauf

Nachfolgend wird die Entwicklung der Zuwendungen und allgemeinen Umlagen nach den einzelnen Zuwendungsarten abgebildet.

Zuwendungsarten

	Erg. 2021	Plan 2022	Plan 2023	Plan 2024	Plan 2025	Plan 2026
Erträge aus Umlagen	348.154	248.511	289.036	288.611	286.625	285.449
davon Erträge Schlüsselzuweisungen	179.350	91.700	127.372	127.372	127.372	127.372

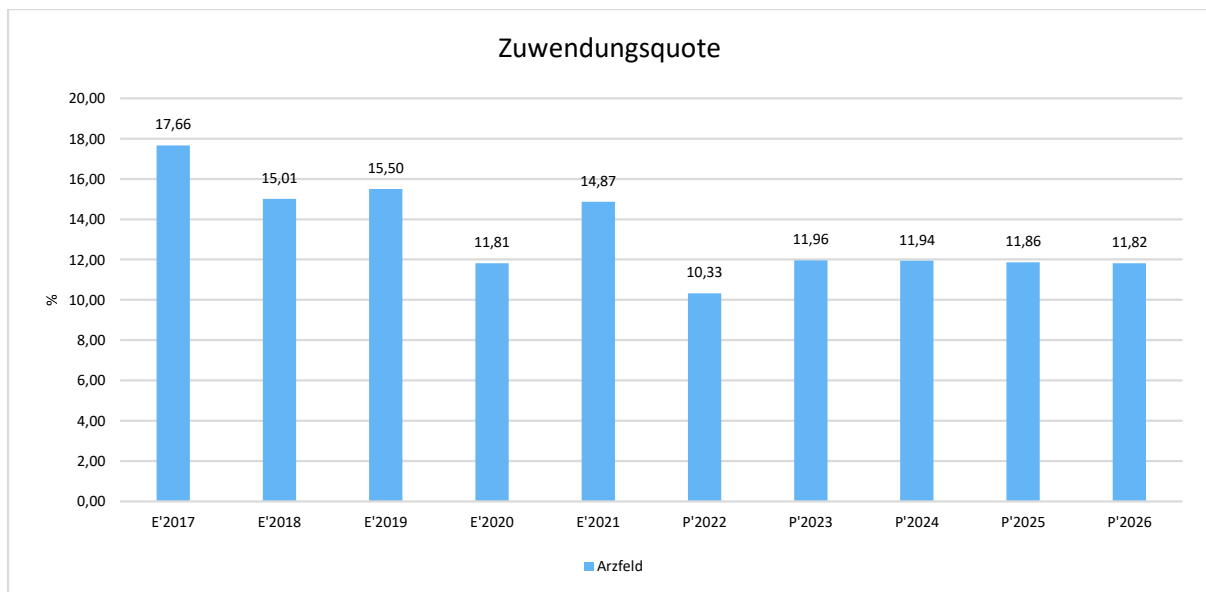


Zuwendungsquote

Die Zuwendungsquote zeigt auf, wie hoch die Abhängigkeit von Zuweisungen und Zuschüssen ist.

Sie errechnet sich als prozentualer Anteil der Erträge aus Zuweisungen und Zuschüssen (ohne allgemeine Umlagen und Erträge aus der Leistungsbeteiligung des Bundes) von den ordentlichen Erträgen insgesamt.

Die Zuwendungsquote korrespondiert mit der oben bereits dargestellten Steuerquote.



3.3 Sonstige Ertragsarten

Die Entwicklung bei den übrigen Ertragsarten stellt sich wie folgt dar:

Sonstige Ertragsarten

	Erg. 2021	Plan 2022	Plan 2023	Plan 2024	Plan 2025	Plan 2026
Öffentlich-rechtliche Leistungsentgelte	86.961	85.229	101.178	101.129	101.116	100.409
Privatrechtliche Leistungsentgelte	69.116	92.865	104.635	104.635	104.635	104.635
Kostenerstattungen und Kostenumlagen	111.119	97.859	82.348	82.348	82.348	82.348
Bestandsveränderungen	3.279	0	0	0	0	0
Sonstige laufende Erträge	57.772	56.400	56.400	56.400	56.400	56.400
Finanzerträge	33.063	25.505	25.505	25.505	25.505	25.505
Summe	358.031	357.858	370.066	370.017	370.004	369.297



4 Aufwendungen

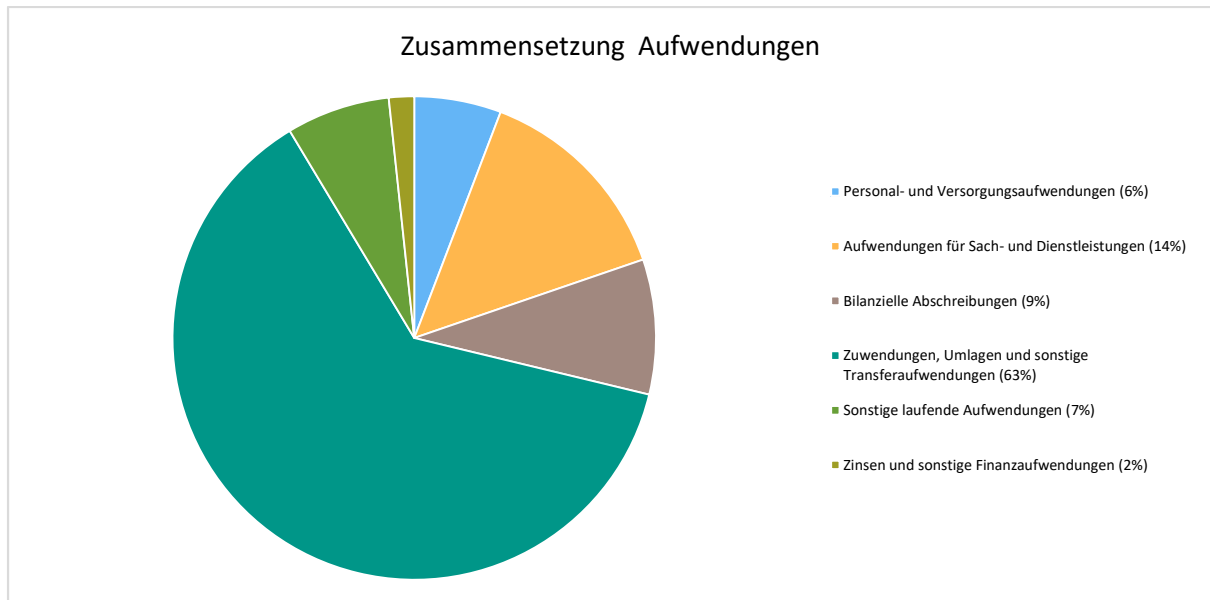
Die Summe aller Aufwendungen im Planjahr beläuft sich auf 2.774.565,00 Euro.

Diese teilen sich wie folgt auf die einzelnen Aufwandsarten aus:

Aufwandsarten

	Erg. 2021	Plan 2022	Plan 2023	Plan 2024	Plan 2025	Plan 2026
E9 - Personal- u Versorgungsaufwendungen	136.703	165.795	161.090	161.690	161.690	161.690
E10 - Aufwendungen für Sach- u Dienstleistungen	359.961	344.405	387.010	337.522	337.522	337.522
E11 - Bilanzielle Abschreibungen	234.362	230.786	250.324	249.629	241.102	238.264
E12 - Zuwendungen, Umlagen u sonstige Transferaufwendungen	1.267.715	1.377.657	1.736.994	1.736.994	1.736.994	1.736.994
E14 - Sonstige laufende Aufwendungen	57.343	173.994	192.062	36.262	36.062	36.062
E15 - Laufende Aufwendungen aus Verwaltungstätigkeit	2.056.085	2.292.637	2.727.480	2.522.097	2.513.370	2.510.532
E18 - Zinsen u sonstige Finanzaufwendungen	41.645	51.790	47.085	53.563	55.035	55.035
Gesamtaufwendungen	2.097.730	2.344.427	2.774.565	2.575.660	2.568.405	2.565.567

Aufwand in der Zusammensetzung nach Aufwandsarten:





Haushaltsvorbericht OG Arzfeld 2023

Im Vorjahr belief sich der Gesamtbetrag der geplanten Aufwendungen auf 2.344.427,00 Euro. Im aktuellen Planjahr verändern sich die Aufwendungen um 430.138,00 Euro auf 2.774.565,00 Euro.

Die Veränderungen bei den einzelnen Aufwandsarten stellen sich im Detail wie folgt dar:

Vorjahresvergleich Aufwandsarten

	Plan 2022	Plan 2023	Abw. abs.
E9 - Personal- und Versorgungsaufwendungen	165.795	161.090	-4.705 ↘
E10 - Aufwendungen für Sach- und Dienstleistungen	344.405	387.010	42.605 ↗
E11 - Bilanzielle Abschreibungen	230.786	250.324	19.538 ↗
E12 - Zuwendungen, Umlagen u sonstige Transferaufwendungen	1.377.657	1.736.994	359.337 ↗
E14 - Sonstige laufende Aufwendungen	173.994	192.062	18.068 ↗
E15 - Laufende Aufwendungen aus Verwaltungstätigkeit	2.292.637	2.727.480	434.843 ↗
E18 - Zinsen und sonstige Finanzaufwendungen	51.790	47.085	-4.705 ↘
Gesamtaufwendungen	2.344.427	2.774.565	430.138 ↗

Unter Berücksichtigung der mittelfristigen Finanzplanung ergibt sich folgende Entwicklung der Aufwandsarten:

Aufwandsarten mittelfristigen Planung

	Erg. 2021	Plan 2022	Plan 2023	Plan 2024	Plan 2025	Plan 2026
E9 - Personal- u Versorgungsaufwendungen	136.703	165.795	161.090	161.690	161.690	161.690
E10 - Aufwendungen für Sach- u Dienstleistungen	359.961	344.405	387.010	337.522	337.522	337.522
E11 - Bilanzielle Abschreibungen	234.362	230.786	250.324	249.629	241.102	238.264
E12 - Zuwendungen, Umlagen und sonstige Transferaufwendungen	1.267.715	1.377.657	1.736.994	1.736.994	1.736.994	1.736.994
E14 - Sonstige laufende Aufwendungen	57.343	173.994	192.062	36.262	36.062	36.062
E15 - Laufende Aufwendungen aus Verwaltungstätigkeit	2.056.085	2.292.637	2.727.480	2.522.097	2.513.370	2.510.532
E18 - Zinsen u sonstige Finanzaufwendungen	41.645	51.790	47.085	53.563	55.035	55.035
Gesamtaufwendungen	2.097.730	2.344.427	2.774.565	2.575.660	2.568.405	2.565.567



4.1 Personalaufwand

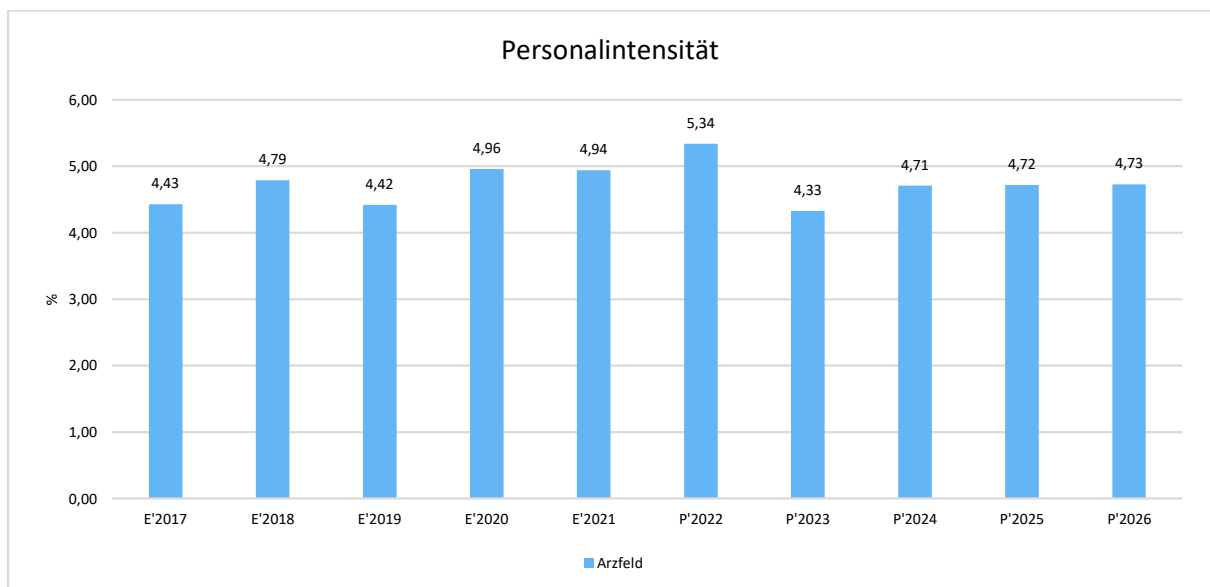
Die Personalaufwendungen entwickeln sich im Betrachtungszeitraum wie folgt:

Personalaufwand

	Erg. 2021	Plan 2022	Plan 2023	Plan 2024	Plan 2025	Plan 2026
Aufwendungen für ehrenamtlich Tätige	20.165	19.950	19.950	19.950	19.950	19.950
Dienstbezüge und dergleichen	77.987	96.480	90.400	90.400	90.400	90.400
Beiträge zu Versorgungskassen	5.811	6.415	6.740	6.840	6.840	6.840
Beiträge zur gesetzlichen Sozialversicherung	17.841	19.600	20.950	21.450	21.450	21.450
Personalnebenaufwendungen	0	8.300	8.000	8.000	8.000	8.000
Versorgungsaufwendungen	14.898	15.050	15.050	15.050	15.050	15.050
Summe	136.703	165.795	161.090	161.690	161.690	161.690

Personalintensität

Die Personalintensität bildet den prozentualen Anteil der Personalaufwendungen an den ordentlichen Aufwendungen ab. Sie ist ein Indikator dafür, welches Gewicht die Personalaufwendungen innerhalb des ordentlichen Aufwandes haben.





4.2 Sach- und Dienstleistungsaufwand

Die Aufwendungen für Sach- und Dienstleistungen entwickeln sich im Betrachtungszeitraum wie folgt:

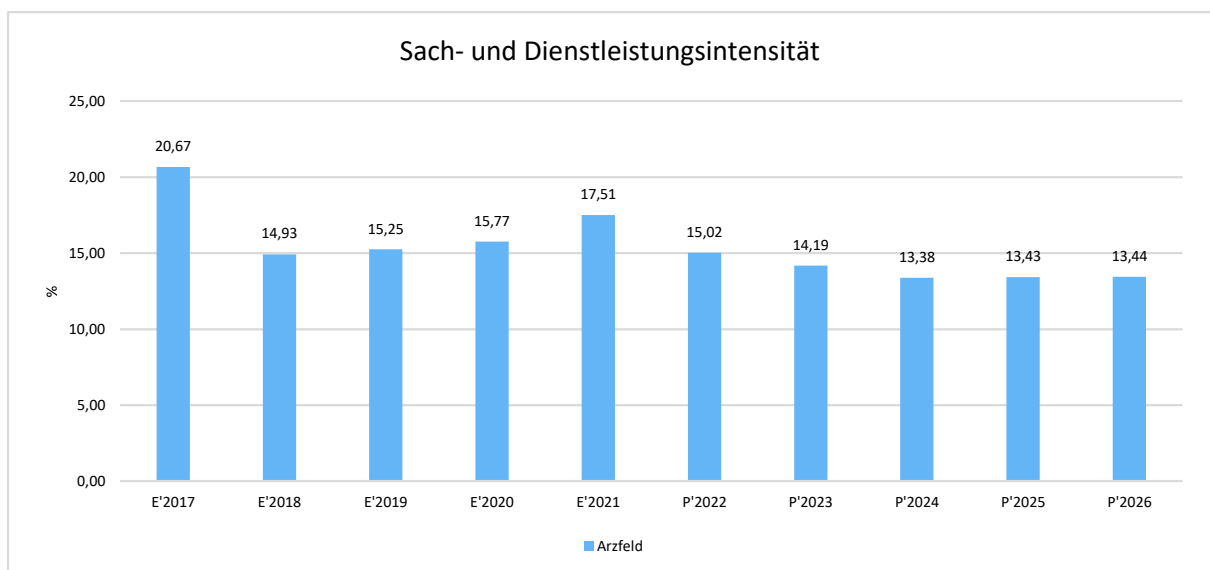
Sach- und Dienstleistungsaufwand

	Erg. 2021	Plan 2022	Plan 2023	Plan 2024	Plan 2025	Plan 2026
Aufwendungen für Energie / Wasser / Abwasser / Abfall	64.112	74.200	90.900	90.900	90.900	90.900
Aufwendungen für Unterhaltung und Bewirtschaftung	158.940	124.665	144.420	94.932	94.932	94.932
Weitere Verwaltungs- und Betriebsaufwendungen	9.071	16.310	17.710	17.710	17.710	17.710
Kostenerstattungen	126.177	129.230	133.980	133.980	133.980	133.980
Sonstige Aufwendungen für Sach- und Dienstleistungen	1.661	0	0	0	0	0
Summe Aufwendungen für Sach- und Dienstleistungen	359.961	344.405	387.010	337.522	337.522	337.522

Sach- und Dienstleistungsintensität

Die Sach- und Dienstleistungsintensität bildet den prozentualen Anteil der Aufwendungen für Sach- und Dienstleistungen an den ordentlichen Aufwendungen insgesamt ab.

Sie zeigt an, welches Gewicht der Sach- und Dienstleistungsaufwand innerhalb des ordentlichen Aufwandes hat.





4.3 Transferaufwendungen

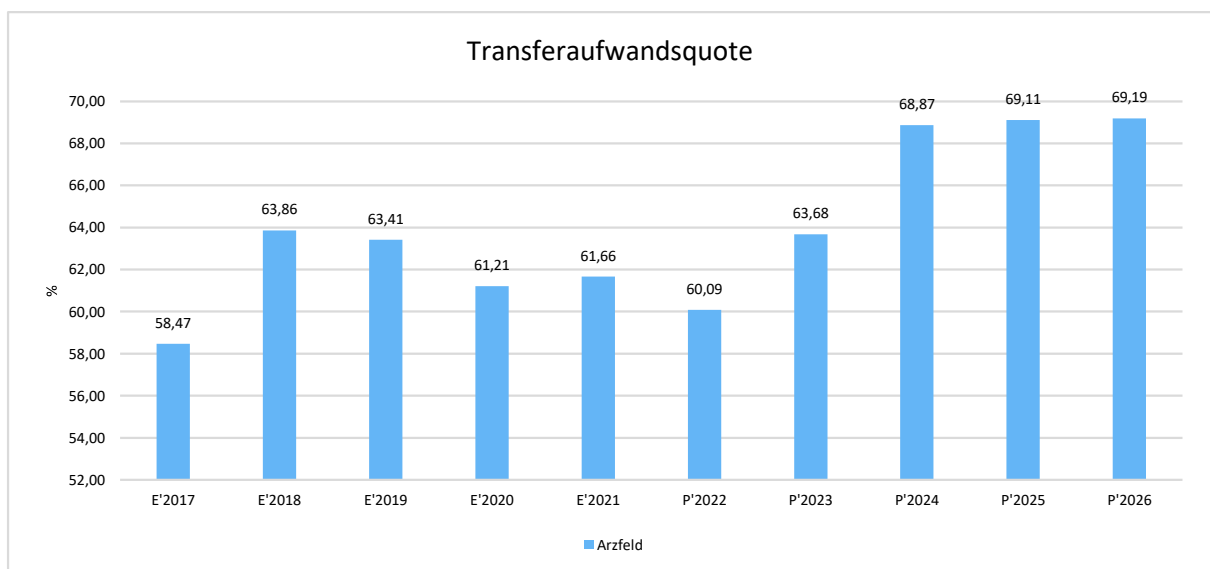
Innerhalb des Transferaufwandes stellen die Umlagezahlungen an Gemeindeverbände sowie die Sozialtransfers die bedeutendsten Aufwandsarten dar.

Transferaufwendungen

	Erg. 2021	Plan 2022	Plan 2023	Plan 2024	Plan 2025	Plan 2026
Zuweisungen und Zuschüsse für laufende Zwecke	1.628	1.670	1.670	1.670	1.670	1.670
Gewerbesteuerumlage	89.846	78.225	78.150	78.150	78.150	78.150
Umlagen an Gemeindeverbände	1.176.241	1.297.762	1.657.174	1.657.174	1.657.174	1.657.174
Summe	1.267.715	1.377.657	1.736.994	1.736.994	1.736.994	1.736.994

Transferaufwandsquote

Die Transferaufwandsquote stellt die Transferaufwendungen ins Verhältnis zu den ordentlichen Aufwendungen und bringt den prozentualen Anteil an den ordentlichen Aufwendungen zum Ausdruck. Sie ist damit ein Indikator dafür, wie hoch der kommunale Haushalt durch Transferaufwendungen belastet wird.





4.3.1 Umlagezahlung an Gemeindeverbände

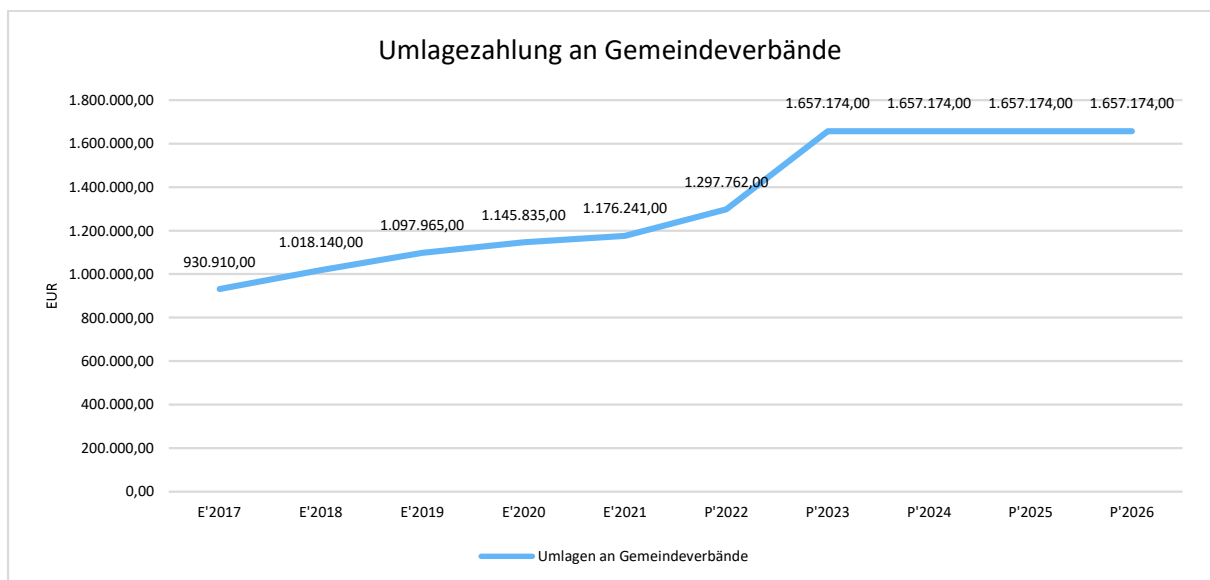
Gegenüber dem Vorjahresplan und in der langfristigen Entwicklung ergibt sich folgendes Bild:

Kreisumlage

	Plan 2022	Plan 2023	Abw. abs.
Umlagen an Gemeindeverbände	634.529	810.260	175.731 ↗

Verbandsgemeindeumlage

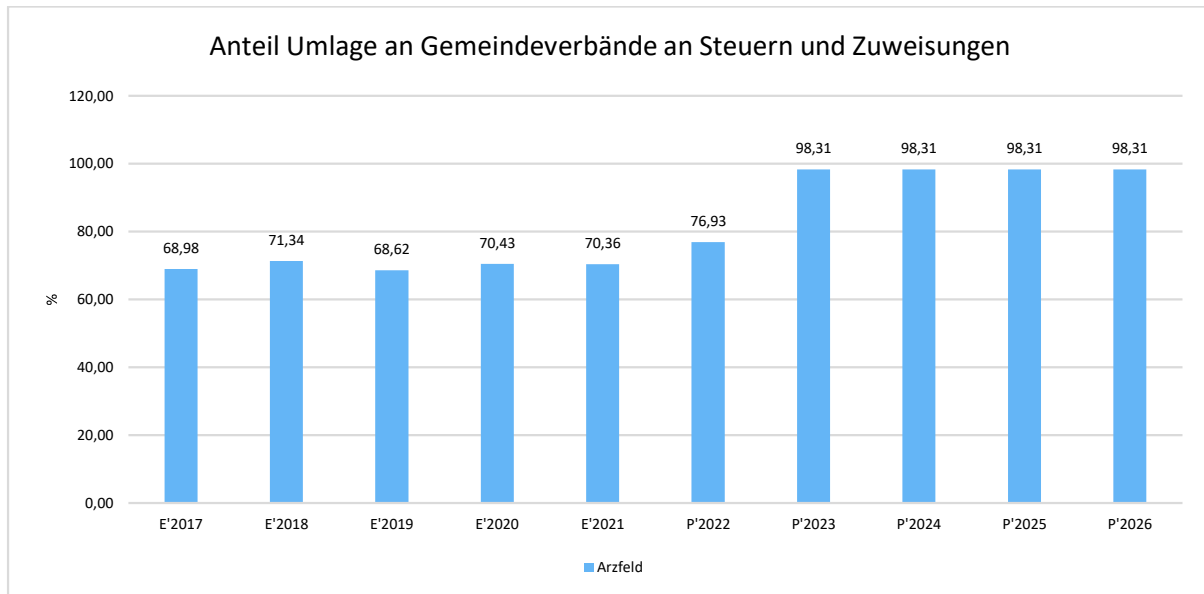
	Plan 2022	Plan 2023	Abw. abs.
Umlagen an Gemeindeverbände	663.233	846.914	183.681 ↗





Anteil der Umlagezahlung an den Erträgen aus Steuern und Schlüsselzuweisungen

Um die Belastung durch die Umlagezahlung an Gemeindeverbände objektiver beurteilen zu können, wird sie nachfolgend ins Verhältnis zu den Erträgen aus Steuern (ohne Ausgleichsleistungen) und Schlüsselzuweisungen gestellt. Die Kennzahl bringt zum Ausdruck, wieviel Prozent der Erträge aus Steuern und Schlüsselzuweisungen durch die Umlagezahlung wieder aufgezehrt werden.





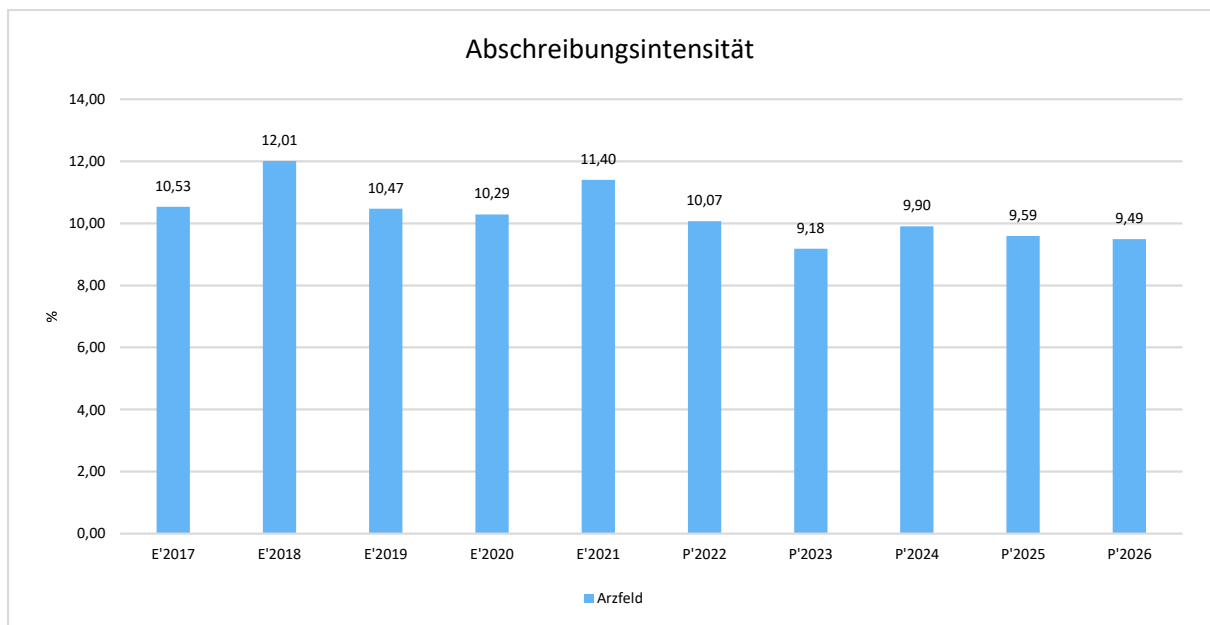
Haushaltsvorbericht OG Arzfeld 2023

4.4 Abschreibungen

Die Abschreibungen sind in der nachfolgenden Tabelle abgebildet:

Abschreibungen

	Erg. 2021	Plan 2022	Plan 2023	Plan 2024	Plan 2025	Plan 2026
Abschreibungen auf immaterielle Vermögensgegenstände	9.127	9.069	9.027	8.897	8.851	8.702
Abschreibungen auf bebaute Grundstücke und grundstücksgleiche Rechte	78.466	78.466	78.466	78.557	78.557	78.557
Abschreibungen auf das Infrastrukturvermögen einschließlich Grundstücke u grundstücksgleiche Rechte	129.073	126.903	146.489	146.440	144.775	143.174
Abschreibungen auf Kunstgegenstände, Denkmäler	14	14	14	14	14	14
Abschreibungen auf Fahrzeuge, Maschinen u technische Anlagen, BGA	17.682	16.334	16.328	15.721	8.905	7.817
Summe	234.362	230.786	250.324	249.629	241.102	238.264





4.5 Zinsen und sonstige Finanzaufwendungen

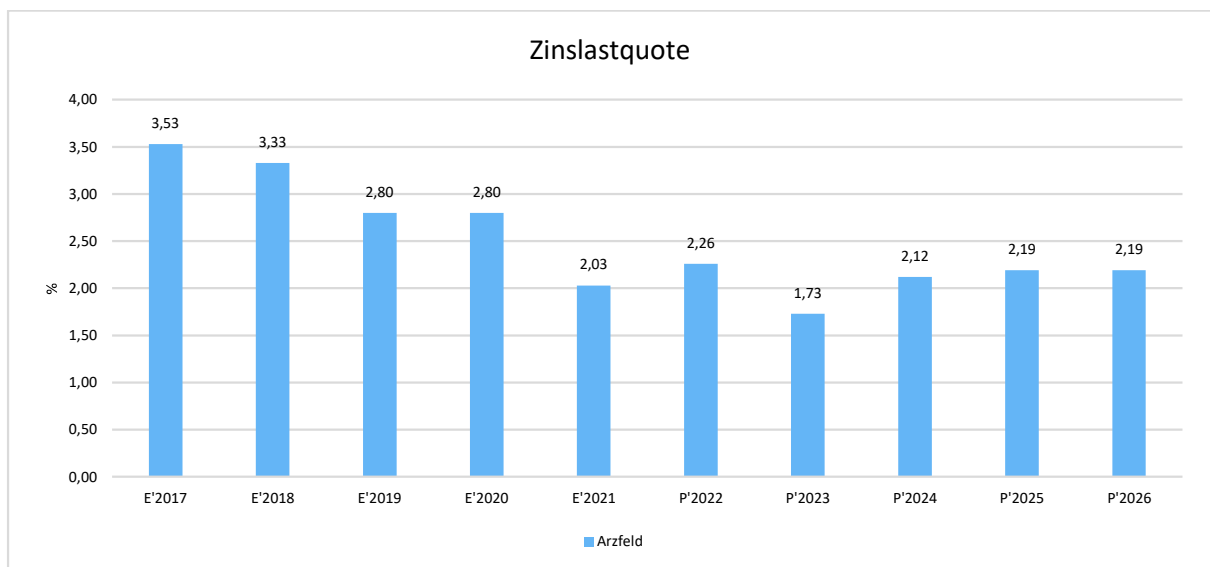
Die Entwicklung bei den Zinsen und den sonstigen Finanzaufwendungen stellt sich wie folgt dar:

Zinsaufwand

	Plan 2022	Plan 2023	Abw. abs.
Zinsaufwendungen und sonstige Finanzaufwendungen an den öffentlichen Bereich	23.990	24.000	10 →
Zinsaufwendungen und sonstige Finanzaufwendungen an den inländischen Geldmarkt	27.800	23.085	-4.715 ↘
Summe Zinsen und sonstige Finanzaufwendungen	51.790	47.085	-4.705 ↘

Zinslastquote

Die Zinslastquote bildet das Verhältnis der Zins- und sonstigen Finanzaufwendungen zum ordentlichen Aufwand ab. Sie zeigt auf, wie hoch die Belastung des Haushaltes durch Zinsaufwendungen ist.





Haushaltsvorbericht OG Arzfeld 2023

5 Ergebnis

Aus den oben dargestellten Erträgen und Aufwendungen ergibt sich folgendes Ergebnis, was nachfolgend im Vergleich zur Planung des Vorjahres abgebildet wird:

Ergebnis im Vergleich zum Vorjahr

	Plan 2022	Plan 2023	Abw. abs.
Laufende Erträge aus Verwaltungstätigkeit	2.222.015	2.258.964	36.949 ↗
Laufende Aufwendungen aus Verwaltungstätigkeit	2.292.637	2.727.480	434.843 ↗
Laufendes Ergebnis aus Verwaltungstätigkeit	-70.622	-468.516	-397.894 ↘
Finanzergebnis	-26.285	-21.580	4.705 ↗
Ordentliches Ergebnis	-96.907	-490.096	-393.189 ↘
Jahresergebnis	-96.907	-490.096	-393.189 ↘

Das Ergebnis wird sich nach dem derzeitigen Stand der mittelfristigen Planung wie folgt entwickeln:

Ergebnis in der mittelfristigen Finanzplanung

	Erg. 2021	Plan 2022	Plan 2023	Plan 2024	Plan 2025	Plan 2026
Laufende Erträge aus Verwaltungstätigkeit	2.211.423	2.222.015	2.258.964	2.258.490	2.256.491	2.254.608
Laufende Aufwendungen aus Verwaltungstätigkeit	2.056.085	2.292.637	2.727.480	2.522.097	2.513.370	2.510.532
Laufendes Ergebnis aus Verwaltungstätigkeit	155.337	-70.622	-468.516	-263.607	-256.879	-255.924
Finanzergebnis	-8.582	-26.285	-21.580	-28.058	-29.530	-29.530
Ordentliches Ergebnis	146.755	-96.907	-490.096	-291.665	-286.409	-285.454
Jahresergebnis	146.755	-96.907	-490.096	-291.665	-286.409	-285.454



6 Finanzhaushalt

Die Eckdaten des Finanzplans stellen sich wie folgt dar:

Finanzhaushalt

	Ergebnis 2021	Plan 2022	Plan 2023
Laufende Einzahlungen	2.089.394	2.081.260	2.095.892
Laufende Auszahlungen	1.866.350	2.109.991	2.520.591
Saldo der ordentlichen Ein- und Auszahlungen	223.043	-28.731	-424.699
Einzahlungen aus Investitionstätigkeit	2.653.087	0	513.180
Auszahlungen aus Investitionstätigkeit	2.042.862	0	1.110.000
Saldo aus Investitionstätigkeit	610.225	0	-596.820
Finanzmittelüberschuss /-fehlbetrag	833.269	-28.731	-1.021.519
Einzahlungen aus Finanzierungstätigkeit	2.282.895	221.221	1.206.299
Auszahlungen aus Finanzierungstätigkeit	3.116.164	192.490	184.780
Saldo aus Finanzierungstätigkeit	-833.269	28.731	1.021.519
Änderung Bestand eigener Finanzmittel	194.005	0	0

6.1 Investitionstätigkeit

Nachfolgend wird die Zusammensetzung der investiven Ein- und Auszahlungen im mittelfristigen Betrachtungszeitraum abgebildet:

Ein- und Auszahlungen aus Investitionstätigkeit

	Plan 2022	Plan 2023	Abw. abs.
Investitionszuwendungen	0	101.000	101.000 ↗
Beiträge und ähnliche Entgelte	0	406.250	406.250 ↗
Einzahlungen für Sachanlagen	0	5.930	5.930 ↗
Einzahlungen aus Investitionstätigkeit gesamt	0	513.180	513.180 ↗
Auszahlungen für Sachanlagen	0	1.110.000	1.110.000 ↗
Auszahlungen aus Investitionstätigkeit gesamt	0	1.110.000	1.110.000 ↗
Saldo aus Investitionstätigkeit	0	-596.820	-596.820 ↘



6.2 Finanzierungstätigkeit

Die folgende Tabelle zeigt die Ein- und Auszahlungen aus Finanzierungstätigkeit im Betrachtungszeitraum der mittelfristigen Finanzplanung:

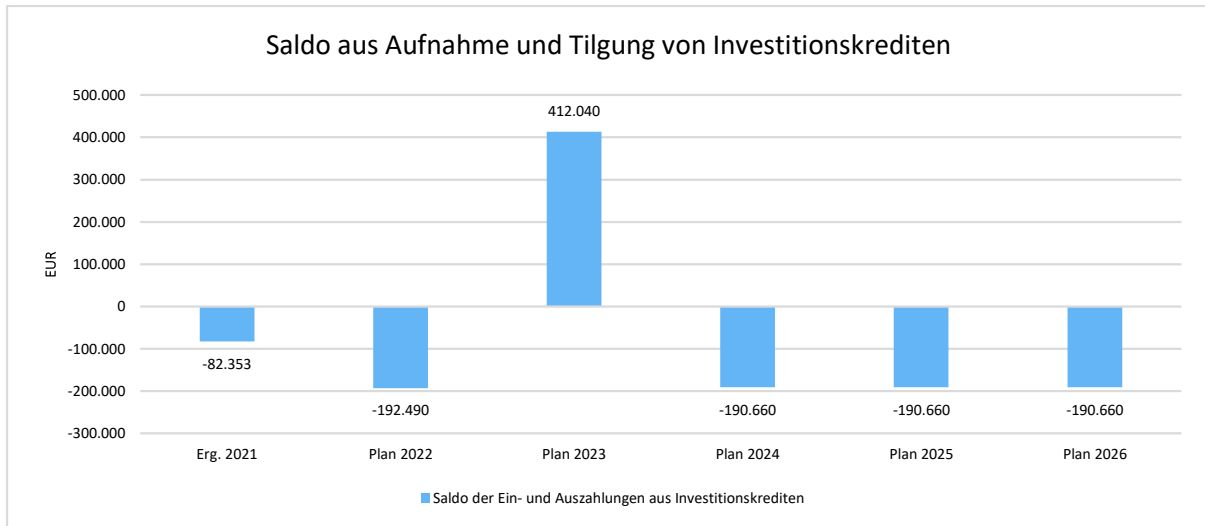
Finanzierungstätigkeit

	Erg. 2021	Plan 2022	Plan 2023	Plan 2024	Plan 2025	Plan 2026
F34 - Finanzmittelüberschuss /-fehlbetrag	833.269	-28.731	-1.021.519	-226.489	-227.761	-227.761
F35 - + Aufnahme von Investitionskrediten	82.367	0	596.820	0	0	0
F36 - - Tilgung von Investitionskrediten	164.720	192.490	184.780	190.660	190.660	190.660
F37 - Saldo der Ein- und Auszahlungen aus Investitionskrediten	-82.353	-192.490	412.040	-190.660	-190.660	-190.660
F38 - Veränderung der liquiden Mittel (ohne durchlaufende Gelder)	-194.005	0	0	0	0	0
F39 - Saldo der Ein- und Auszahlungen aus Krediten zur Liquiditätssicherung	-556.910	221.221	609.479	417.149	418.421	418.421
F40 - Saldo der Ein- und Auszahlungen aus Finanzierungstätigkeit	-833.269	28.731	1.021.519	226.489	227.761	227.761
F42 - Verwendung Finanzmittelüberschuss / Deckung Finanzmittelfehlbetrag	-833.269	28.731	1.021.519	226.489	227.761	227.761
F43 - Veränderung der liquiden Mittel (einschl. durchlaufende Gelder)	-194.005	0	0	0	0	0
F44 - nachrichtlich: Ausgleich Finanzhaushalt	58.324	-221.221	-609.479	-417.149	-418.421	-418.421



Haushaltsvorbericht OG Arzfeld 2023

Aus der Neuaufnahme und der Tilgung von Investitionskrediten lässt sich bei dieser wichtigen Größe in den einzelnen Jahren folgende Veränderung ableiten:



Bestand Investitionskredite

Bilanzpositionen / Euro	2018	2019	2020	2021
Verbindlichkeiten aus Investitionskrediten	1.763.788	2.126.740	2.124.198	1.955.933



7 Bilanz - Entwicklung von Vermögen und Schulden

Wie bereits unter Ziffer 1.3. dargestellt, haben die Ergebnisse von Ergebnishaushalt und Finanzhaushalt Einfluss auf die kommunale Bilanz. Da eine Plan-Bilanz haushaltsrechtlich nicht vorgesehen ist, werden nachfolgend die wesentlichen Bilanzpositionen der zurückliegenden Haushaltsergebnisse dargestellt.

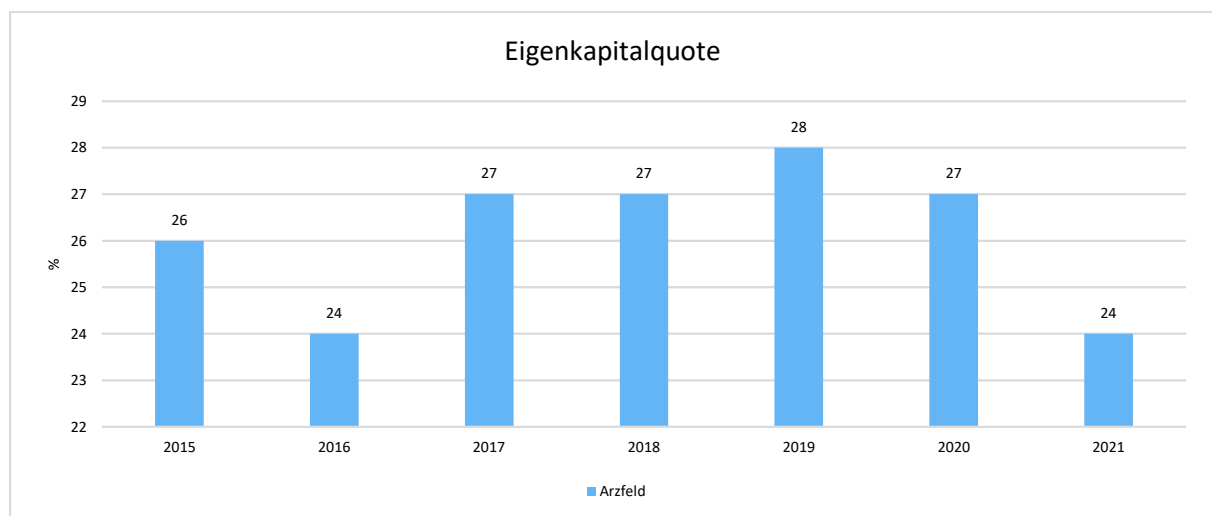
Die Tabelle zeigt das Bilanzvolumen (Aktiva), also das kommunale Vermögen, sowie dessen Finanzierung auf der Passivseite. Das Eigenkapital wird zudem in seiner Zusammensetzung dargestellt, weil die Entwicklung der Rücklagen für die Frage der Haushaltssicherung relevant ist.

Bilanzpositionen

Bilanzpositionen / Euro	2018	2019	2020	2021
1 - Anlagevermögen	9.575.797	9.855.618	10.738.724	12.516.639
2 - Umlaufvermögen	-201.023	-142.691	218.593	180.020
4 - Aktive Rechnungsabgrenzung	44.646	55.011	63.202	49.876
1 - Eigenkapital	2.585.378	2.718.096	2.928.112	3.074.868
2 - Sonderposten	4.742.090	5.081.217	5.593.994	7.830.611
3 - Rückstellungen	63.771	55.395	47.541	39.687
4 - Verbindlichkeiten	2.016.378	1.904.652	2.442.848	1.791.616
5 - Passive Rechnungsabgrenzung	11.802	8.578	8.023	9.753

Eigenkapitalquote

Um die Eigenkapitalausstattung beurteilen zu können, bietet sich die Betrachtung der Eigenkapitalquote an. Sie zeigt den prozentualen Anteil des Eigenkapitals am Bilanzvolumen. Da es keine Plan-Bilanzen gibt, können hier nur Jahre abgebildet werden, für die bereits Schlussbilanzen erstellt wurden.

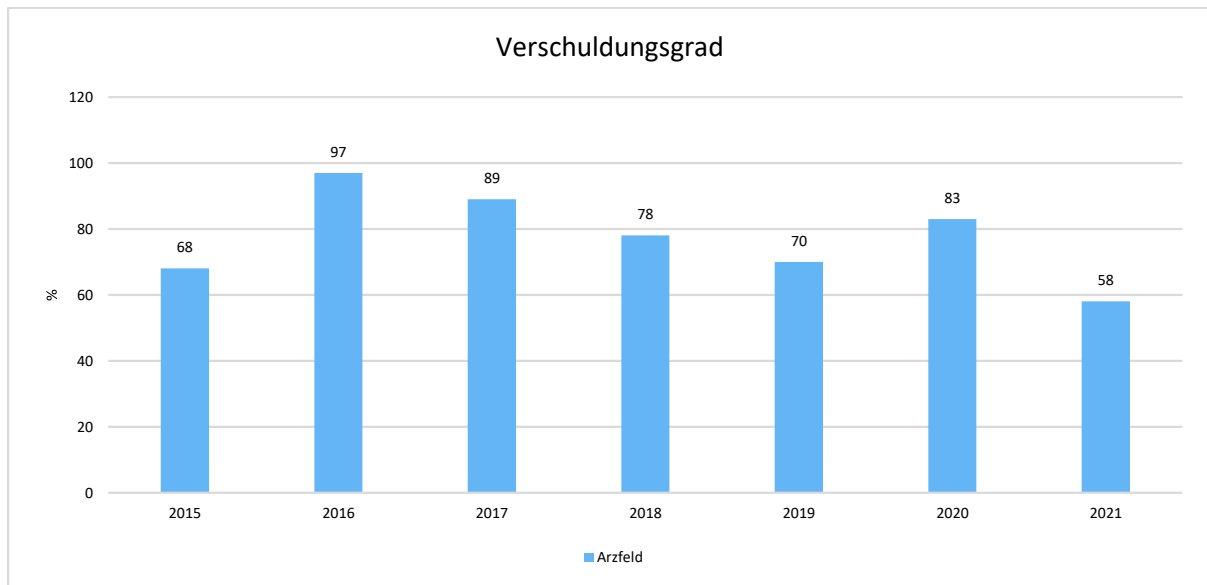




Verschuldungsgrad

Der Verschuldungsgrad bildet die Verbindlichkeiten in Prozent vom Eigenkapital ab. Bei einem Verschuldungsgrad von über 100 % sind die Verbindlichkeiten höher als das bilanzielle Eigenkapital.

Da es keine Plan-Bilanzen gibt, kann die Kennzahl nur für die Jahre ausgegeben werden, für die bereits eine Schlussbilanz vorliegt.





8 Sonstige allgemeine Entwicklungen

Die Einschätzung der weiteren Bevölkerungsentwicklung sowie der sonstigen Entwicklungen in den Bereichen Wirtschaft und Arbeitsmarkt ist Grundlage für jede Art von strategischer Planung in Kommunalverwaltungen. Bedingt durch den allgemeinen demografischen Trend haben die meisten deutschen Kommunen einen Bevölkerungsrückgang sowie eine zunehmend alternde Bevölkerung zu verzeichnen. Dies erfordert für die Zukunft eine Anpassung der kommunalen Angebote für Kinder und Jugendliche sowie Senioren. Die Entwicklung der Bevölkerung nach Anzahl und Altersaufbau ist nur bedingt kommunal beeinflussbar. Der gesamtgesellschaftliche Trend zu einer schrumpfenden und immer älter werdenden Gesamtbevölkerung ist heute unumkehrbar, wobei die örtlichen Ausprägungen durchaus stark variieren können. Die Anzahl derer, die durch Erwerbseinkommen Sozialversicherungsbeiträge und Steuern erwirtschaften, wird langfristig schrumpfen; der Anteil derer, die auf staatliche Transferleistungen (z.B. Grundsicherung im Alter) angewiesen sind, wird steigen. Dies wird unweigerlich zu einer weiteren Belastung der staatlichen und kommunalen Finanzsysteme führen. Die zentrale Frage der örtlichen Politik ist daher nicht, ob der Prozess aufgehalten werden kann. Vielmehr geht es um den hierdurch entstehenden Anpassungs- und Gestaltungsbedarf, d.h. wann und in welchem Maße eine quantitative und inhaltliche Neuausrichtung der kommunalen Dienstleistungspalette erfolgen muss. Der Bericht soll eine Orientierung darüber ermöglichen, wie die örtliche Situation mit Blick auf folgende Kriterien einzuschätzen ist:

- Bevölkerungsentwicklung im Zeitverlauf
- Veränderungen bei einzelnen Altersgruppen (Zielgruppen)
- örtliche Entwicklung von Wirtschaft und Arbeitsmarkt



Haushaltsvorbericht OG Arzfeld 2023

8.1 Bevölkerung

Im Folgenden wird die Entwicklung der Einwohnerzahl insgesamt sowie bestimmter Altersgruppen abgebildet, deren Entwicklung besonderen Einfluss auf die kommunale Infrastruktur in den Bereichen Kindertagesstätten und Schulen haben:

Einwohner gesamt und nach Altersgruppen

	Ergebnis 2017	Ergebnis 2018	Ergebnis 2019	Ergebnis 2020	Ergebnis 2021
Einwohner zum 31.12.	1.364	1.380	1.390	1379	1.435
Senioren	243	250	238	186	275
Einwohner 46 - 65	405	395	399	393	409
Einwohner 18 - 45	469	467	472	533	464
Kinder und Jugendliche 11 - 17	94	103	120	111	116
Kinder 7 - 10	51	49	53	52	65
Kinder 3 - 6	48	59	56	54	55
Kinder 0 - 2	54	57	52	50	51

Der Haushaltsplan und die Haushaltssatzung für das Haushaltsjahr 2023 wurde gemäß § 7 GemHVO in der Sitzung des Ortsgemeinderates am 13.12.2022 beschlossen.

Verbandsgemeindeverwaltung

Arzfeld

Fachbereich 1.2. -Finanzen-

Ortsgemeinde Arzfeld

Produktübersicht

Teilhaushalt 01 -Zentrale Verwaltung-

Produkt / Leistung	Bezeichnung
11121	Zentrale Steuerung
11141	Angelegenheiten des Rates und Ausschüsse
11421	Unbebaute Grundstücke
11423	Wohnhaus Schulstraße
11424	Bebaute Grundstücke
11425	Kapelle Hölzchen
11431	Bauhof
12125	Wahlen
26220	Musikpflege
28122	Kulturförderung
31416	DRK Ortsverein Arzfeld
36521	Bereitstellung Personal und Sachmittel Kindertagesstätte Arzfeld
36613	Kinderspielplätze
36615	Jugendbegegnungsstätte Neurath
42111	Allgemeine Sportpflege
42411	Sportanlage Arzfeld
42415	Tennisplatz Arzfeld

Ortsgemeinde Arzfeld

Produktübersicht

Teilhaushalt 01 -Zentrale Verwaltung-

Produkt / Leistung	Bezeichnung
51130	Ortsentwicklung Arzfeld
51131	"Neue Mitte" Arzfeld
51135	Gebietsentwicklung i. R. eines Kooperationsverbundes
52550	Bereitstellung Bauland für den Wohnungsbau
54111	Gemeindestraßen
54112	Straßenbeleuchtung
54113	Buswartehallen
54150	Konzessionsabgabe
55111	Dorfplatz/Parkplatz
55112	Naturpark
55126	Wanderwege
55127	Radweg Neuerburg-Lünebach
55311	Friedhofs- und Bestattungswesen
55510	Kommunale Forstwirtschaft
55591	Land- und Forstwirtschaftswege

Ortsgemeinde Arzfeld

Produktübersicht

Teilhaushalt 01 -Zentrale Verwaltung-

Produkt / Leistung	Bezeichnung
57100	Förderung der Niederlassung von Industrie- und Gewerbebetrieben
57111	Gewerbegebiet Arzfeld
57113	Ausstellungsgelände Arzfeld
57312	Gemeindehaus
57318	Ferienpark
57319	Fischteichanlage Betzbach

Produkthaushalt 2023

Produkt/Leistung 11121 = Zentrale Steuerung

Lfd. Nr. E 12, Buchungsstelle 54150000

Die Ortsgemeinde ist Mitglied im Verein Lebenshilfe Prüm e.V. Es ist ein Mitgliedsbeitrag zu zahlen.

Lfd. Nr. E 14, Buchungsstelle 56140000 - Aufwendungen für allgemeine Betreuung der Bediensteten

Die Ortsgemeinde gehört der gesetzlichen Unfallkasse Rheinland-Pfalz an. Entsprechend der Festsetzung der Vertreterversammlung ist eine Umlage zu zahlen. Versichert sind alle ehrenamtlich tätigen Personen in der Ortsgemeinde.

Lfd. Nr. E 14, Buchungsstelle 56310000 - Büromaterial

Für die Bereitstellung der Gemeindebezeichnung im Internet ist an den Lizenzinhaber eine Gebühr zu zahlen. Darüber hinaus fallen Materialkosten für den Ortsbürgermeister und im Vertretungsfall für den Beigeordneten an.

Lfd. Nr. E 14, Buchungsstelle 56410000 - Versicherungsbeiträge

Bei der GVV Kommunalversicherung VVaG besteht eine Haftpflicht-, Eigenschaden-, Unfall- und Strafrechtsschutzversicherung.

Lfd. Nr. E 14, Buchungsstelle 56420000

Die Ortsgemeinde ist Mitglied in verschiedenen Vereinen und Verbänden, wie

- Gewerbeverein Arzfeld und Umgebung
- Verkehrsverein Islek
- Islek ohne Grenzen

Lfd. Nr. E 14, Buchungsstelle 56430000

Die Gemeinde ist Mitglied im Gemeinde- und Städtebund und hat einen jährlichen Mitgliedsbeitrag zu zahlen.

Lfd. Nr. E 14, Buchungsstelle 56930000 - Repräsentationen

Hier werden alle Kosten für die Durchführung des Altentages und für die Beschaffung kleinerer Geschenke anlässlich der Vollendung des 80., 85., 90., 95. und 100. Lebensjahres sowie bei „Goldenen Hochzeiten“ pp. veranschlagt.

Produkt/Leistung 11141 = Angelegenheiten des Rates und der Ausschüsse

Lfd. Nr. E 7, Buchungsstelle 44290000 – Einbehalt der luxemburgischen AN-SV Beiträge

Ortsbürgermeister Heinisch übt eine Hauptbeschäftigung in Luxemburg aus. Daher muss die Dienstaufwandsentschädigung nach lux. Sozialversicherungsrecht abgerechnet werden.

Der Arbeitnehmeranteil zur Sozialversicherung wird mit der Lohnabrechnung einbehalten und mit dem Arbeitgeberanteil an die luxemburgische Sozialkasse abgeführt.

Lfd. Nr. E 7, Buchungsstelle 46614000 - Erträge aus der Auflösung von Rückstellungen

Nach § 36 Abs. 1 Ziffer GemHVO (Doppik) sind Rückstellungen für Pensionsverpflichtungen von aktiven Ehrenbeamten (Ortsbürgermeister) gebildet worden. Zur Finanzierung des Ehrensolds ist die angesammelte Rücklage nach § 36 Abs. 3 GemHVO aufzulösen.

Produkthaushalt 2023

Lfd. Nr. E 9, Buchungsstelle 50110000 - Personalaufwendungen Bürgermeister

Nach § 12 der Landesverordnung über die Aufwandsentschädigung für kommunale Ehrenämter (KomAEVO) ist dem Ortsbürgermeister und den Beigeordneten während der Vertretungszeit des Ortsbürgermeisters, eine Aufwandsentschädigung zu zahlen.

Lfd. Nr. E 9, Buchungsstelle 50420000 Arbeitnehmer Sozial

Es fallen Sozialversicherungsbeiträge an.

Lfd. Nr. E 9, Buchungsstelle 51130000 - Ehrensold

An die ehemaligen Ortsbürgermeister ist Ehrensold zu zahlen.

Lfd. Nr. E 9, Buchungsstelle 5170000 - Zuführungen zu Ehrensoldrückstellungen

Nach § 36 Abs. 1 Ziffer 1 GemHVO (Doppik) sind Rückstellungen für Pensionsverpflichtungen von aktiven Ehrenbeamten (Ortsbürgermeister) zu bilden.

Lfd. Nr. E 10, Buchungsstelle 52470000

Es entstehen Kosten für die Bereitstellung von Getränken während der Ratssitzungen.

Lfd. Nr. E 14, Buchungsstelle 56211000 - sonstige laufenden Aufwendungen

Das Gemeindehaus wird auch als Sitzungslokal genutzt. Für diese Nutzungsmöglichkeit ist eine Miete und ein Teil der Bewirtschaftungskosten (Nebenkosten) an den betreffenden Teilergebnishaushalt 57312, Buchungsstelle 44120000 zu zahlen.

Lfd. Nr. E 14, Buchungsstelle 56341000

Der Ortsbürgermeister nutzt ein Handy zu Dienstzwecken.

Lfd. Nr. E 14, Buchungsstelle 56920000

Dem Ortsbürgermeister werden Mittel zur freien Verfügung bereitgestellt.

Produkt/Leistung 11421 = Unbebaute Grundstücke

Lfd. Nr. E 5, Buchungsstelle 44120200

Die Ortsgemeinde hat landwirtschaftliche Flächen verpachtet.

Lfd. Nr. E 5, Buchungsstelle 44120201

Für die Freiflächenanlage erhält die Ortsgemeinde eine Pachtzahlung durch die AöR Islek Energie.

Lfd. Nr. E 6, Buchungsstellen 44243000, 44250000

Lfd. Nr. E 10, Buchungsstelle 52440000

In der Gemeinde wird jährlich die Aktion „Saubere Landschaft“ durchgeführt. Hierfür erstattet der Landkreis die anfallenden Kosten.

Lfd. Nr. E 10, Buchungsstelle 52200000

Für die vorhandenen Baustellen im Neubaugebiet müssen Grundgebühren an die KNE und das Verbandsgemeindewerk gezahlt werden.

Produkthaushalt 2023

Lfd. Nr. E 10, Buchungsstelle 52310000

Die Grundstücke müssen unterhalten werden.

Lfd. Nr. E 14, Buchungsstelle 56250000

Die Ortsgemeinde Arzfeld beabsichtigt im Bereich der Flächen Gewerbegebiet bauleitplanerische Veränderung vorzunehmen, um ggfls. weitere notwendige Schritte einleiten zu können. Hierzu ist die Beauftragung eines Planungsbüros erforderlich.

Nach vorliegender Kostenermittlung belaufen sich die Aufwendungen auf rd. 20.000,00 EUR. Eine Refinanzierung ist ggfls. bei der Umsetzung entsprechender Maßnahmen möglich.

Lfd. Nr. E 14, Buchungsstelle 56810000

Für die Grundstücksfläche Flur 7, Nr. 38/36 „Im Wiesengrund“ ist die Grundsteuer zu zahlen.

Produkt/Leistung 11423= Wohnhaus Schulstraße

Das Gebäude wurde in 2021 abgerissen.

Produkt/Leistung 11425 = Kapelle Hölzchen

Lfd. Nr. E 2, Buchungsstelle 41510000

Die in Vorjahren gewährten Zuwendungen zur Sanierung der gemeindeeigenen Kapelle im Ortsteil Hölzchen werden entsprechend der Nutzungsdauer aufgelöst.

Lfd. Nr. E 10, Buchungsstellen 52200000, 52313000

Die unter Denkmalschutz stehende Kapelle steht im Eigentum der Ortsgemeinde Arzfeld. Es ist eine Grundbeheizung notwendig, die zwangsläufig zu entsprechenden Stromkosten führt. Erfasst sind ebenfalls allgemeine Aufwendungen.

Lfd. Nr. E 11, Buchungsstelle 53490000

Die in Vorjahren erbrachten Aufwendungen werden entsprechend der Nutzungsdauer abgeschrieben.

Lfd. Nr. E 14, Buchungsstelle 56411000

Für die bestehende Feuerversicherung ist ein Versicherungsbeitrag zu zahlen.

Produkt/Leistung 11431 = Bauhof

Lfd. Nr. E 6, Buchungsstelle 44243000

Der Schneeräumdienst erstreckt sich in Teilen auf sonstigen, teilweise Privatflächen. Hierfür erstatten die Eigentümer die Kosten.

Lfd. Nr. E 6, Buchungsstelle 44259000

Die Jagdgenossenschaft Arzfeld erstattet die Personal- und Sachkosten im Rahmen der internen Leistungsbeziehungen.

Produkthaushalt 2023

Lfd. Nr. E 9, Buchungsstellen 50220000, 50320000 und 50420000

Der gemeindeeigene Bauhof wird in Kooperation mit dem Bauhof der Verbandsgemeinde geführt. Für das gemeindeeigene Personal fallen Personalaufwendungen an.

Lfd. Nr. E 10, Buchungsstelle 52320000

An den insgesamt anfallenden Bewirtschaftungskosten des Bauhofes der Verbandsgemeinde wird die Ortsgemeinde entsprechend dem angemieteten Teilbereich beteiligt.

Lfd. Nr. E 10, Buchungsstelle 52350000

Die Ortsgemeinde hält einen Schlepper vor. Hierdurch entstehen Unterhaltungs- und Reparaturkosten. Hinzu kommen laufende Betriebskosten für den Schlepper und sonstige Geräte (Rasenmäher, Freischneider pp.).

Lfd. Nr. E 10, Buchungsstelle 52380000

Im Rahmen von Unterhaltungsarbeiten werden entsprechende Materialien benötigt.

Lfd. Nr. E 10, Buchungsstelle 52543000

Soweit notwendig, kommen die Beschäftigten des Bauhofes der Verbandsgemeinde zum Einsatz. Diese Kosten werden mit der Ortsgemeinde auf Grundlage der geführten Leistungsnachweise abgerechnet.

Lfd. Nr. E 10, Buchungsstelle 52543100

Es erfolgt eine Kostenerstattung für Treibstoffe an die Verbandsgemeinde.

Lfd. Nr. E 10, Buchungsstelle 52550000

Für das Ausleihen von Maschinen werden Kosten fällig.

Lfd. Nr. E 11, Buchungsstellen 53810000, 53820000 und 53850000

Die in Vorjahren erbrachten Investitionskosten werden entsprechend der Nutzungsdauer abgeschrieben.

Lfd. Nr. E 14, Buchungsstelle 56130000

Der Gemeindearbeiter erhält eine Kilometervergütung für die Nutzung seines privaten Kfz.

Lfd. Nr. E 14, Buchungsstelle 56210100

Für die teilweise Nutzung des verbandsgemeindeeigenen Bauhofgebäudes ist die vereinbarte Miete zu zahlen.

Lfd. Nr. E 14, Buchungsstelle 56341000

Der Gemeindearbeiter besitzt ein Diensthandy.

Lfd. Nr. E 14, Buchungsstelle 56412000

Für das vorgehaltene Fahrzeug ist ein Versicherungsbeitrag zu zahlen.

Lfd. Nr. E 18, Buchungsstelle 57430000

Die Finanzierung eines Gerätes erfolgte durch die Aufnahme eines Darlehens. Der Schuldendienst ist über das Produkt „Bauhof“ zu erwirtschaften.

Produkthaushalt 2023

Lfd. Nr. E 22

Beim Produkt „Bauhof“ handelt es sich um eine sog. kostendeckende Einrichtung, d.h. die entstehenden Aufwendungen sind durch entsprechende Erträge zu erwirtschaften. Dies geschieht i. d. R. durch die Verteilung der Personal- und Sachkosten auf die entsprechenden Kostenträger/Kostenstellen.

Produkt/Leistung 12125 = Wahlen

Lfd. Nr. E 14, Buchungsstelle 5631000

Im Haushaltsjahr 2024 stehen Kommunalwahlen an. Aufwand für Erfrischungsgeld.

Produkt/Leistung 26220 = Förderung der Musikpflege

Lfd. Nr. E 12, Buchungsstelle 54150000

Die Ortsgemeinde zahlt an den Musikverein, Kirchenchor und Männerchor „ISLEK“ 150,00 EUR/Jahr.

Produkt/Leistung 31416 = DRK OV Arzfeld

Lfd. Nr. E 12, Buchungsstelle 54150000

Die Ortsgemeinde zahlt an den DRK-Ortsverein Arzfeld 100,00 EUR/Jahr.

Produkt/Leistung 36521 = Kindertagesstätte Arzfeld

Die Katholische Kirchengemeinde (KiTa-GmbH) ist Träger der Kindertagesstätte Arzfeld. Das Kindergartengebäude steht im Eigentum der Ortsgemeinde.

Die zum Einzugsbereich der Kindertagesstätte gehörenden Ortsgemeinden haben sich an den Aufwendungen der Kindertagesstätte zu beteiligen.

Produkt/Leistung 36613 = Kinderspielplätze

Lfd. Nr. E 2, Buchungsstelle 41510000

Die in Vorjahren gewährten Zuwendungen zur Anlegung der Kinderspielplätze einschließlich Spielgeräte werden entsprechend der Nutzungsdauer aufgelöst.

Lfd. Nr. E 6, Buchungsstelle 44259000

Die Prüfgebühr für den Spielplatz auf dem Sportplatz wird vom FSV Arzfeld erstattet.

Lfd. Nr. E 9, Buchungsstelle 50220000, 50320000 und 50420000

Unterhaltungsarbeiten in geringem Umfang werden durch Teilzeitbeschäftigte ausgeführt.

Produkthaushalt 2023

Lfd. Nr. E 10, Buchungsstelle 52200000

Da die Anschlussmöglichkeit eines Kinderspielplatzes an die öffentliche Entwässerungsanlage gegeben ist, muss ein wiederkehrender Beitrag gezahlt werden.

Lfd. Nr. E 10, Buchungsstelle 52310000

Die Unterhaltung der Kinderspielplätze obliegt der Ortsgemeinde. Im Rahmen der Verkehrssicherungspflicht sind Überprüfungen notwendig. Gegebenenfalls müssen Teile der Spielplatzgeräte ausgetauscht werden.

Lfd. Nr. E 10, Buchungsstelle 52550000

Für die Gestellung von Maschinen sind Kosten zu erstatten.

Lfd. Nr. E 11, Buchungsstelle 53850000

Die in Vorjahren erbrachten Investitionskosten werden entsprechend der Nutzungsdauer abgeschrieben.

Produkt/Leistung 36615 = Jugendbegegnungsstätte Neurath

Lfd. Nr. E 2, Buchungsstelle 41510000

Die in Vorjahren gewährten Zuwendungen zur Schaffung der Jugendbegegnungsstätte werden entsprechend der Nutzungsdauer aufgelöst.

Lfd. Nr. E 6, Buchungsstelle 44239000

Entsprechend der Beschlussfassung erfolgt keine Erstattung mehr durch den FSV Neurath e.V.

Lfd. Nr. E 10, Buchungsstellen 52200000 und 52320000

Für das Gebäude entstehen Aufwendungen für Energie und Unterhaltung pp..

Lfd. Nr. E 11, Buchungsstelle 53490000

Die in Vorjahren erbrachten Investitionskosten werden entsprechend der Nutzungsdauer abgeschrieben.

Lfd. Nr. E 14, Buchungsstelle 56411000

Für die bestehende Feuerversicherung ist ein Versicherungsbeitrag zu zahlen.

Produkt/Leistung 42111 = Allgemeine Sportpflege

Lfd. Nr. E 12, Buchungsstelle 54150000

Die Ortsgemeinde zahlt an den FSV Arzfeld für die Förderung der Jugendarbeit einen Zuschuss in Höhe von 100,00 EUR/Jahr.

Produkthaushalt 2023

Produkt/Leistung 51130 = Ortsentwicklung Arzfeld

Lfd. Nr. E 12, Buchungsstelle 562500000

Hinsichtlich der Veranschlagung von Planungskosten in Höhe von 6.000,00 EUR wird auf die Stellungnahme zum Haushaltsplan 2022 (Email vom 20.01.2022) verwiesen.

Zur Erreichung der Klimaschutzziele der Bundesregierung für 2030 und 2050 sind zusätzliche Maßnahmen zur Verbesserung des Klimaschutzes in den Kommunen und ihren Quartieren durch Steigerung der Energieeffizienz und Umstieg auf erneuerbare Energieversorgung erforderlich.

Mit dem Haushaltsplan 2022 wurde bereits ein Anlaufbetrag in Höhe von 6.000,00 EUR für planerische Vorarbeiten eingestellt.

Auch im Haushaltsjahr 2023 werden diese Arbeiten fortgeführt, so dass ebenfalls ein Haushaltsansatz von 6.000,00 EUR veranschlagt wird.

Produkt/Leistung 42411 = Sportanlage Arzfeld

Lfd. Nr. E 2, Buchungsstellen 41510000

Die Verbandsgemeinde Arzfeld hat Eigentum und Unterhaltung der bisherigen zentralen Sportanlage Arzfeld im Rahmen der Teilnahme am Kommunalen Entschuldungsfonds des Landes Rheinland-Pfalz an die Ortsgemeinde Arzfeld abgegeben.

Die Ortsgemeinde Arzfeld ist nunmehr Eigentümerin der Sportanlage Arzfeld.

Die vor Jahren erhaltenen Zuwendungen sind periodengerecht, entsprechend der Abschreibungsdauer, als Sonderposten aufzulösen.

Lfd. Nr. E 6, Buchungsstelle 44243000 und 442431000

Die Verbandsgemeinde Arzfeld hat Eigentum und Unterhaltung der bisherigen zentralen Sportanlage Arzfeld im Rahmen der Teilnahme am Kommunalen Entschuldungsfonds des Landes Rheinland-Pfalz an die Ortsgemeinde Arzfeld abgegeben.

Entsprechend der übereinstimmenden Beschlüsse und getroffenen Vereinbarungen erhält die Ortsgemeinde für die Fremdnutzung auswärtiger Vereine eine Kostenerstattung in Höhe von 7.500,00 EUR. Des Weiteren zahlt der Träger der Grundschule Arzfeld für den Schulsport einen Betrag in Höhe 1.000,00 EUR.

Lfd. Nr. E 10, Buchungsstellen 5220000, 52310000, 52320000

Es fallen Kosten für Unterhaltung und Bewirtschaftung an.

Lfd. Nr. E 11, Buchungsstellen 53450000, 53490000, 53810000

Die Anlage und Pflegegeräte sind abzuschreiben.

Produkthaushalt 2023

Lfd. Nr. E 14, Buchungsstellen 56411000

Es fallen Versicherungsbeiträge für aufstehende Gebäude an.

Der effektiv auf die Ortsgemeinde Arzfeld entfallende Eigenanteil an der laufenden Unterhaltung der Sportanlage Arzfeld beläuft sich entsprechend der Beschlussfassung auf 5.000,00 EUR.

Produkt/Leistung 51131 = „Neue Mitte“ Arzfeld

Lfd. Nr. E 14, Buchungsstelle 56250000

Im Rahmen der Umsetzung dieser Inv.-Maßnahmen wurden bereits in vorangegangenen Haushaltsjahren entsprechende Haushaltsansätze geschaffen.

Damit nunmehr weitere planerische Vorbereitungen und Entscheidungen getroffen werden können, wird ein weiterer Planungsansatz in Höhe von 130.000,00 EUR geschaffen.

Produkt/Leistung 52250 = Bereitstellung von Bauland für den Wohnungsbau

Lfd. Nr. E 4, Buchungsstelle 43700000

Die im Rahmen der Vermarktung der Bauflächen innerhalb der Neubaugebiete vereinnahmten Erschließungsbeiträge werden nunmehr entsprechend der Abschreibungsdauer für die neu errichteten Straßen als Sonderposten periodengerecht aufgelöst.

Produkt/Leistung 54111 = Gemeindestraßen

Lfd. Nr. E 2, Buchungsstelle, 41510000

Die in Vorjahren gewährten Zuwendungen zum Bau der Gemeindestraßen werden entsprechend der Nutzungsdauer aufgelöst.

Lfd. Nr. E 4, Buchungsstelle 43700000

Die in Vorjahren erhaltenen Erträge (Beiträge) zur Mitfinanzierung der Ausbaumaßnahmen der Gemeindestraßen werden entsprechend der Nutzungsdauer aufgelöst (Auflösung des Sonderpostens).

Lfd. Nr. E 6, Buchungsstelle 44250000

Für verschiedene kleinere Anschaffungen (z.B. Hinweisschilder für private Dritte) erhält die Ortsgemeinde einen Erstattungsbetrag.

Lfd. Nr. E 9, Buchungsstellen 50220000, 50320000 und 50420000

Im Rahmen der Straßenunterhaltung fallen Personalkosten an Teilzeitbeschäftigte an.

Produkthaushalt 2023

Lfd. Nr. E 10, Buchungsstellen 52338000 und 52550000

An verschiedenen Gemeindestraßen insbesondere im Bereich der Gehwege stehen aus Gründen der Verkehrssicherheit und zur Wert- und Substanzerhaltung dringende Instandsetzungsarbeiten an. In einigen Bereichen sind die Gehwege abzusenken, damit eine Barrierefreiheit gewährleistet ist. Der Haushaltsansatz wurde dem Ansatz 2022 angepasst.

Lfd. Nr. E 10, Buchungsstellen 523381000

Im Bereich der Gemeindestraße "Siedlungsstraße" pp sind im Hinblick auf die Verkehrssicherheit und zur Wert- und Substanzerhaltung dringende Instandsetzungsarbeiten am Straßenbelag sowie am angrenzenden Gehwegbereich erforderlich.

Nach vorliegender Kostenermittlung belaufen sich die notwendigen Aufwendungen auf rd. 50.000,00 EUR.

Lfd. Nr. E 10, Buchungsstelle 52531000

Die Entwässerung der Ortsstraßen erfolgt über eine vom Verbandsgemeindewerk vorgehaltene Entwässerungsleitung. Entsprechend vertraglicher Vereinbarung hat sich die Ortsgemeinde an den jährlichen Kosten zu beteiligen.

Lfd. Nr. E 11, Buchungsstellen 53230000, 53580000

Die in Vorjahren erbrachten Aufwendungen werden entsprechend der Nutzungsdauer abgeschrieben.

Produkt/Leistung 54112 = Straßenbeleuchtung

Lfd. Nr. E 10, Buchungsstelle 52200000

Die Straßenbeleuchtung gehört zur allgemeinen Verkehrssicherungspflicht.

Lfd. Nr. E 10, Buchungsstelle 52370000

Im Rahmen des Straßenbeleuchtungsvertrages wird die Straßenlampenunterhaltung vom Versorgungsträger durchgeführt.

Hierfür ist eine vertraglich vereinbarte Unterhaltungskostenpauschale an den Netzbetreiber zu zahlen.

Lfd. Nr. E 11, Buchungsstelle 52370000

Im Haushaltsjahr 2020 erfolgte die Umrüstung der Straßenbeleuchtungsanlage auf die LED-Technik. Bei den Umstellungskosten handelt es sich um einen gezahlten Investitionszuschuss der auf eine Nutzungsdauer von 25 Jahren periodengerecht aufzulösen ist.

Produkt/Leistung 54113 = Buswarteallen

Lfd. Nr. E 2, Buchungsstelle 41510000

Die in Vorjahren gewährten Zuwendungen werden entsprechend der Nutzungsdauer aufgelöst.

Lfd. Nr. E 10, Buchungsstelle 52310000

An den Wartehallen fallen regelmäßig Unterhaltungsarbeiten an.

Produkthaushalt 2023

Lfd. Nr. E 11, Buchungsstellen 53490000 und 53690000

Die in Vorjahren erbrachten Aufwendungen werden entsprechend der Nutzungsdauer abgeschrieben.

Lfd. Nr. E 14, Buchungsstelle 56210100

Zwei Wartehallen stehen auf fremden Grund und Boden. An den jeweiligen Eigentümer ist die vereinbarte Pacht zu zahlen.

Lfd. Nr. E 14, Buchungsstelle 56411000

Für die Wartehallen besteht eine Versicherung gegen Feuer und Sturm. Hierfür ist ein jährlicher Versicherungsbeitrag zu zahlen.

Produkt/Leistung 54150 = Konzessionsabgabe

Lfd. Nr. E 7, Buchungsstelle 46250000

Nach dem abgeschlossenen Konzessionsvertrag wird die Konzessionsabgabe gezahlt.

Produkt/Leistung 55111 = Dorfplatz/Parkplatz

Lfd. Nr. E 5 und E 6, Buchungsstellen 44120000 und 44250000

Der Dorfplatz wird gleichzeitig als Kirmesplatz genutzt. Von den Nutzern sind Miet- und Nebenkosten zu erstatten.

Lfd. Nr. E 10, Buchungsstelle 52200000

Auf dem Dorfplatz befindet sich eine Brunnenanlage. Hier entstehen entsprechende Strom- und Wasserkosten.

Lfd. Nr. E 10, Buchungsstellen 52310000 und 52320000

Brunnenanlage und Blumenanlagen stehen in der Unterhaltungslast der Ortsgemeinde.

Lfd. Nr. E 11, Buchungsstellen 53230000 und 53580000

Die in Vorjahren erbrachten Aufwendungen werden entsprechend der Nutzungsdauer abgeschrieben.

Produkt/Leistung 55112 = Naturpark

Lfd. Nr. E 12, Buchungsstelle 54150000

Die Ortsgemeinde ist Mitglied im Verein „Naturpark Südeifel“ und hat einen entsprechenden Mitgliedsbeitrag zu zahlen.

Produkthaushalt 2023

Produkt/Leistung 55126 = Wanderwege

Lfd. Nr. E 2; Buchungsstelle 41510000

Aus der Anlegung von Wanderwegen sind Sonderposten aus Zuwendungen entsprechend der Nutzungsdauer aufzulösen.

Lfd. Nr. E 11, Buchungsstellen 53720000 und 53850000

Die in Vorjahren erbrachten Aufwendungen werden entsprechend der Nutzungsdauer abgeschrieben.

Produkt/Leistung 55127 = Radweg Neuerburg-Lünebach

Lfd. Nr. E 2; Buchungsstelle 41510000

Aus der Anlegung des Radweges sind Sonderposten aus Zuwendungen entsprechend der Nutzungsdauer aufzulösen.

Lfd. Nr. E 10, Buchungsstelle 52543000

Auf der Radwegetrasse sind im Rahmen der Verkehrssicherungspflicht Unterhaltungsarbeiten notwendig. Es erfolgt vereinbarungsgemäß eine Erstattung an die Verbandsgemeinde Arzfeld.

Lfd. Nr. E 11, Buchungsstelle 53850000

Die in Vorjahren erbrachten Aufwendungen werden entsprechend der Nutzungsdauer abgeschrieben.

Produkt/Leistung 55311 = Friedhof

Der gemeindliche Friedhof wird als kostendeckende Einrichtung vorgehalten. Soweit Einmalbeiträge die tatsächlichen Kosten nicht decken, werden laufende Gebühren nach der Satzung über die Erhebung von Friedhofsgebühren der Ortsgemeinde von den Grabnutzungsberechtigten erhoben, so dass keine Finanzierungslücke entstehen kann.

Die Vorauszahlung an den laufenden Unterhaltungsgebühren nach § 6 der Satzung über die Erhebung von Friedhofsgebühren werden für das Jahr

2023 auf 47,00 EUR je lfdm. Grabstelle (390 Grabstellen)

festgesetzt.

Produkthaushalt 2023

Produkt/Leistung 55510 = Kommunale Forstwirtschaft

Die Bewirtschaftung des Gemeindewaldes erfolgt durch das Forstamt Neuerburg. Der Forstwirtschaftsplan 2023 bildet Grundlage für die hier dargestellten Salden.

Es wird für das Haushaltsjahr 2023 ein Überschuss erwartet, der als allgemeine Deckungsmittel zur Verfügung steht.

Produkt/Leistung 55591 = Land- und Forstwirtschaftswege

Lfd. Nr. E 2, Buchungsstellen 41451000, 41459000, 41510000

Die in Vorjahren gewährten Zuwendungen zum Bau von Wirtschaftswegen werden entsprechend der Nutzungsdauer aufgelöst.

Lfd. Nr. E 4, Buchungsstellen 43230000

Die Unterhaltungsaufwendungen an Feld- und Waldwegen werden von der Jagdgenossenschaft im Wege des Beitragsersatzes erstattet. Damit bleibt die Erhebung von Beiträgen erspart, sofern kein Antrag zur Auszahlung des Reinerlöses gestellt wird.

Lfd. Nr. E 10, Buchungsstelle 52338000

Hier sind die voraussichtlich benötigten Aufwendungen zur Unterhaltung der Feld- und Waldwege veranschlagt.

Lfd. Nr. E 11, Buchungsstelle 53580000

Die in Vorjahren erbrachten Aufwendungen für den Feld- und Waldwegebau werden entsprechend der Nutzungsdauer abgeschrieben.

Produkt/Leistung 57100 = Förderung der Niederlassung von Industrie- und Gewerbebetrieben

Die vor Jahren gewährte Zuweisung der Ortsgemeinde (immaterielle Zuwendung) zur Verbesserung der DSL Breitbandversorgung in Höhe von 40.000,00 EUR wird entsprechend der Nutzungsdauer abgeschrieben.

Produkt/Leistung 57111 = Gewerbegebiet Arzfeld

Lfd. Nr. E 5, Buchungsstelle 44120200

Aus Verpachtung der gemeindlichen Grundstücke werden Pachteinahmen erzielt.

Lfd. Nr. E 10 und E 14, Buchungsstellen 52200000 bzw. 56810000

Es fallen laufende Bewirtschaftungskosten an. Außerdem ist Grundsteuer zu zahlen.

Produkthaushalt 2023

Produkt/Leistung 57113 = Ausstellungsgelände Arzfeld

Lfd. Nr. E 5, Buchungsstelle 44120000

Aus der Vermietung des Geländes werden Erträge generiert.

Lfd. Nr. E 6, Buchungsstelle 44250000

Es werden Erstattungen im Rahmen der Nutzung geleistet.

Lfd. Nr. E 10, Buchungsstellen 52200000 und 52311000

Es fallen laufende Bewirtschaftungskosten an.

Produkt/Leistung 57312 = Gemeindehaus

Lfd. Nr. E 2, Buchungsstelle 41510000

Die in Vorjahren gewährten Zuwendungen werden entsprechend der Nutzungsdauer aufgelöst.

Lfd. Nr. E 4, Buchungsstelle 43210000

Die Räume im GH können auch für private Feiern und Veranstaltungen angemietet werden. Hierfür ist ein entsprechendes Nutzungsentgelt zu zahlen.

Lfd. Nr. E 5, Buchungsstelle 44120000 und 44120100

Es wird eine Miete für das Sitzungslokal verrechnet. Im Übrigen werden Wohnungen und Geschäftsräume innerhalb des Gebäudes vermietet.

Lfd. Nr. E 6, Buchungsstelle 44250000 und 44250100

Im Rahmen der Inanspruchnahme des Hauses durch Dritte werden die tatsächlich angefallenen Kosten (Strom-, Wasserkosten pp.) erstattet.

Lfd. Nr. E 9, Buchungsstellen 50220000, 50320000 und 50420000

Die Reinigung und Unterhaltung erfolgt durch Teilzeitbeschäftigte.

Lfd. Nr. E 10, Buchungsstelle 52200000

Für das Gebäude fallen Energie-, Wasser-, Abwasser- und Abfallkosten an.

Lfd. Nr. E 10, Buchungsstelle 52313000, 52320000 und 52380000

Für Unterhaltungsaufwendungen wurden Mittel veranschlagt. Im Übrigen fallen allgemeine Bewirtschaftungsaufwendungen an.

Lfd. Nr. E 11, Buchungsstellen 53490000, 53833000

Die in Vorjahren erbrachten Aufwendungen werden entsprechend der Nutzungsdauer abgeschrieben.

Lfd. Nr. E 14, Buchungsstelle 56411000 und 56810000

Für die bestehende Feuerversicherung ist ein Versicherungsbeitrag zu zahlen. Außerdem wird Grundsteuer fällig.

Produkthaushalt 2023

Produkt/Leistung 57318 = Ferienpark

Die gemeindlichen Grundstücksflächen sind an Privatpersonen verpachtet. Es werden Pachteinnahmen erzielt.

Ein Teil des Aufkommens dient ab dem Jahre 2015 zur teilweisen Umschuldungsfinanzierung eines Liquiditätskredites in einen erneuten Investitionskredit, den die Kommunalaufsichtsbehörde zur Refinanzierung des seinerzeit aufgenommenen Darlehens für den Grunderwerb genehmigt hat.

Produkt/Leistung 57319 = Fischteichanlage Betzbach

Lfd.-Nr.E 5, Buchungsstelle 44120200

Die Fischteichanlage ist verpachtet. Hierdurch werden Einnahmen erzielt.

Lfd.-Nr. E 6, Buchungsstelle 44250000

Laufende Kosten werden durch den pachtenden Verein erstattet.

Lfd.-Nr. E 10, Buchungsstelle 52200000

Es fallen übliche Aufwendungen an.

Lfd.-Nr. E 14, Buchungsstelle 56411000

Der Beitrag zur Gebäudeversicherung ist zu zahlen.



Produkthaushalt 2023

Gemeinde: 01 Ortsgemeinde Arzfeld

Datum: 19.12.2022

Uhrzeit: 10:02:56

Haupt-Produktbereich	1	Zentrale Verwaltung
Produktbereich	11	Innere Verwaltung
Produktgruppe	111	Verwaltungssteuerung
Produkt	1112	Zentrale Steuerung, Controlling
Leistung	11121	Zentrale Steuerung

Teilergebnishaushalt							
Nr.	Ertrags- und Aufwandsarten	Ergebnis 2021	Plan 2022	Plan 2023	Plan 2024	Plan 2025	Plan 2026
E 8	= Summe der laufenden Erträge aus Verwaltungstätigkeit (Summe E 1 bis E 7)	0,00	0	0	0	0	0
E 12	- Zuwendungen, Umlagen und sonstige Transferaufwendungen 54150000 an den privaten Bereich Lebenshilfe Prüm	18,41	20	20	20	20	20
E 14	- Sonstige laufende Aufwendungen 56140000 Aufwendungen für allgemeine Betreuung der Bediensteten Beitrag Unfallkasse Rheinland-Pfalz 56250000 Sachverständigen-, Gerichts- und ähnliche Aufwendungen 56310000 Büromaterial 56410000 Versicherungsbeiträge 56420000 Beiträge zu Wirtschaftsverbänden, Berufsvertretungen und Vereinen Gewerbeverein Arzfeld u. Umgebung Verkehrsverein Islek Islek ohne Grenzen 56430000 Beitrag GstB 56930000 Repräsentationen in 2023 2 x Gold. Hochzeit 9 x 80 Jahre 8 x 85 Jahre 3 x 90 Jahre	9.854,05 1.140,32 377,80 64,96 5.515,55 929,40 722,42 1.103,60	11.550 1.150 0 1.500 5.700 950 750 1.500	13.950 1.250 2.000 1.500 5.700 950 750 1.800	13.950 1.250 2.000 1.500 5.700 950 750 1.800	13.950 1.250 2.000 1.500 5.700 950 750 1.800	13.950 1.250 2.000 1.500 5.700 950 750 1.800
E 15	= Summe der laufenden Aufwendungen aus Verwaltungstätigkeit (Summe E 9 bis E 14)	9.872,46	11.570	13.970	13.970	13.970	13.970
E 16	= Laufendes Ergebnis aus Verwaltungstätigkeit (Saldo E 8 und E 15)	-9.872,46	-11.570	-13.970	-13.970	-13.970	-13.970
E 20	= Ordentliches Ergebnis (Summe E 16 bis E 19)	-9.872,46	-11.570	-13.970	-13.970	-13.970	-13.970
E 23	= Jahresergebnis (Jahresüberschuss / Jahresfehlbetrag) des Teilhaushalts (Summe E 20 bis E 22)	-9.872,46	-11.570	-13.970	-13.970	-13.970	-13.970

Teilfinanzhaushalt							
Nr.	Ein- und Auszahlungsarten	Ergebnis 2021	Plan 2022	Plan 2023	Plan 2024	Plan 2025	Plan 2026
F 8	= Summe der laufenden Einzahlungen aus Verwaltungstätigkeit (Summe F 1 bis F 7)	0,00	0	0	0	0	0
F 12	- Zuwendungen, Umlagen und sonstige Transferauszahlungen 74150000 an den privaten Bereich Lebenshilfe Prüm	18,41	20	20	20	20	20
F 14	- Sonstige laufende Auszahlungen 76140000 Auszahlungen für allgemeine Betreuung der Bediensteten Beitrag Unfallkasse Rheinland-Pfalz	9.854,05 1.140,32	11.550 1.150	13.950 1.250	13.950 1.250	13.950 1.250	13.950 1.250

(alle Beträge in EUR)



Produkthaushalt 2023

Gemeinde: 01 Ortsgemeinde Arzfeld

Datum: 19.12.2022

Uhrzeit: 10:02:56

Haupt-Produktbereich	1	Zentrale Verwaltung
Produktbereich	11	Innere Verwaltung
Produktgruppe	111	Verwaltungssteuerung
Produkt	1112	Zentrale Steuerung, Controlling
Leistung	11121	Zentrale Steuerung

Teilfinanzhaushalt							
Nr.	Ein- und Auszahlungsarten	Ergebnis 2021	Plan 2022	Plan 2023	Plan 2024	Plan 2025	Plan 2026
	76250000 Sachverständigen-, Gerichts- und ähnliche Auszahlungen	377,80	0	2.000	2.000	2.000	2.000
	76310000 Büromaterial	64,96	1.500	1.500	1.500	1.500	1.500
	76410000 Versicherungsbeiträge	5.515,55	5.700	5.700	5.700	5.700	5.700
	76420000 Beiträge zu Wirtschaftsverbänden, Berufsvertretungen und Vereinen Gewerbeverein Arzfeld u. Umgebung Verkehrsverein Islek Islek ohne Grenzen	929,40	950	950	950	950	950
	76430000 sonstige Beiträge	722,42	750	750	750	750	750
	76930000 Repräsentationen in 2023 2 x Gold. Hochzeit 9 x 80 Jahre 8 x 85 Jahre 3 x 90 Jahre	1.103,60	1.500	1.800	1.800	1.800	1.800
F 15	= Summe der laufenden Auszahlungen aus Verwaltungstätigkeit (Summe F 9 bis F14)	9.872,46	11.570	13.970	13.970	13.970	13.970
F 16	= Saldo der laufenden Ein- und Auszahlungen aus Verwaltungstätigkeit	-9.872,46	-11.570	-13.970	-13.970	-13.970	-13.970
F 20	= Saldo der ordentlichen Ein- und Auszahlungen (Summe F 16 + F 19)	-9.872,46	-11.570	-13.970	-13.970	-13.970	-13.970
F 23	Summe der ordentlichen und außerordentlichen Ein- und Auszahlungen (Summe F 21 + F 22)	-9.872,46	-11.570	-13.970	-13.970	-13.970	-13.970
F 34	= Finanzmittelüberschuss /-fehlbetrag des Teilhaushalts (Summe F 23 + F 33)	-9.872,46	-11.570	-13.970	-13.970	-13.970	-13.970



Produkthaushalt 2023

Gemeinde: 01 Ortsgemeinde Arzfeld

Datum: 19.12.2022

Uhrzeit: 10:02:56

Haupt-Produktbereich	1	Zentrale Verwaltung
Produktbereich	11	Innere Verwaltung
Produktgruppe	111	Verwaltungssteuerung
Produkt	1114	Gremien
Leistung	11141	Angelegenheiten des Rates und Ausschüsse

Teilergebnishaushalt							
Nr.	Ertrags- und Aufwandsarten	Ergebnis 2021	Plan 2022	Plan 2023	Plan 2024	Plan 2025	Plan 2026
E 6	+ Kostenerstattungen und Kostenumlagen	1.753,92	1.800	1.800	1.800	1.800	1.800
	44290000 von Sonstigen -Einbehalt der luxemburgerischen AN-SV Beiträge	1.753,92	1.800	1.800	1.800	1.800	1.800
E 7	+ Sonstige laufende Erträge	11.376,00	11.400	11.400	11.400	11.400	11.400
	46614000 Erträge aus der Auflösung von Rückstellungen	11.376,00	11.400	11.400	11.400	11.400	11.400
E 8	= Summe der laufenden Erträge aus Verwaltungstätigkeit (Summe E 1 bis E 7)	13.129,92	13.200	13.200	13.200	13.200	13.200
E 9	- Personal- und Versorgungsaufwendungen	35.323,71	35.250	35.250	35.250	35.250	35.250
	50110000 Bürgermeister	20.165,23	19.950	19.950	19.950	19.950	19.950
	50420000 Arbeitnehmer Sozial	260,48	250	250	250	250	250
	51130000 Ehrensold	11.376,00	11.400	11.400	11.400	11.400	11.400
	51700000 Zuführungen zu Ehrensoldrückstellungen Ehrensold	3.522,00	3.650	3.650	3.650	3.650	3.650
E 10	- Aufwendungen für Sach- und Dienstleistungen	165,04	500	500	500	500	500
	52470000 Sonstige Verbrauchsmittel	165,04	500	500	500	500	500
E 14	- Sonstige laufenden Aufwendungen	3.927,31	4.220	4.220	4.220	4.220	4.220
	56211000 Miete Sitzungslokal	3.000,00	3.000	3.000	3.000	3.000	3.000
	56341000 Fernmeldegebühren - Handy Ortsbürgermeister	717,66	720	720	720	720	720
	56920000 Verfügungsmittel	209,65	500	500	500	500	500
E 15	= Summe der laufenden Aufwendungen aus Verwaltungstätigkeit (Summe E 9 bis E 14)	39.416,06	39.970	39.970	39.970	39.970	39.970
E 16	= Laufendes Ergebnis aus Verwaltungstätigkeit (Saldo E 8 und E 15)	-26.286,14	-26.770	-26.770	-26.770	-26.770	-26.770
E 20	= Ordentliches Ergebnis (Summe E 16 bis E 19)	-26.286,14	-26.770	-26.770	-26.770	-26.770	-26.770
E 23	= Jahresergebnis (Jahresüberschuss / Jahresfehlbetrag) des Teilhaushalts (Summe E 20 bis E 22)	-26.286,14	-26.770	-26.770	-26.770	-26.770	-26.770

Teilfinanzhaushalt							
Nr.	Ein- und Auszahlungsarten	Ergebnis 2021	Plan 2022	Plan 2023	Plan 2024	Plan 2025	Plan 2026
F 6	+ Kostenerstattungen und Kostenumlagen	1.753,92	1.800	1.800	1.800	1.800	1.800
	64290000 von Sonstigen	1.753,92	1.800	1.800	1.800	1.800	1.800
F 8	= Summe der laufenden Einzahlungen aus Verwaltungstätigkeit (Summe F 1 bis F 7)	1.753,92	1.800	1.800	1.800	1.800	1.800
F 9	- Personal- und Versorgungsauszahlungen	31.801,71	31.600	31.600	31.600	31.600	31.600
	70110000 Bürgermeister	20.165,23	19.950	19.950	19.950	19.950	19.950
	70420000 Arbeitnehmer Sozial	260,48	250	250	250	250	250
	71130000 ehrenamtlich Tätige	11.376,00	11.400	11.400	11.400	11.400	11.400
F 10	- Auszahlungen für Sach- und Dienstleistungen	165,04	500	500	500	500	500
	72470000 Sonstige Verbrauchsmittel	165,04	500	500	500	500	500
F 14	- Sonstige laufende Auszahlungen	3.927,31	4.220	4.220	4.220	4.220	4.220
	76211000 Miete Sitzungslokal	3.000,00	3.000	3.000	3.000	3.000	3.000
	76341000 Fernmeldegebühren	717,66	720	720	720	720	720
	76920000 Verfügungsmittel	209,65	500	500	500	500	500
F 15	= Summe der laufenden Auszahlungen aus Verwaltungstätigkeit (Summe F 9 bis F14)	35.894,06	36.320	36.320	36.320	36.320	36.320
F 16	= Saldo der laufenden Ein- und Auszahlungen aus Verwaltungstätigkeit	-34.140,14	-34.520	-34.520	-34.520	-34.520	-34.520

(alle Beträge in EUR)



Produkthaushalt 2023

Gemeinde: 01 Ortsgemeinde Arzfeld

Datum: 19.12.2022

Uhrzeit: 10:02:56

Haupt-Produktbereich	1	Zentrale Verwaltung
Produktbereich	11	Innere Verwaltung
Produktgruppe	111	Verwaltungssteuerung
Produkt	1114	Gremien
Leistung	11141	Angelegenheiten des Rates und Ausschüsse

Teilfinanzhaushalt

Nr.	Ein- und Auszahlungsarten	Ergebnis 2021	Plan 2022	Plan 2023	Plan 2024	Plan 2025	Plan 2026
F 20	= Saldo der ordentlichen Ein- und Auszahlungen (Summe F 16 + F 19)	-34.140,14	-34.520	-34.520	-34.520	-34.520	-34.520
F 23	Summe der ordentlichen und außerordentlichen Ein- und Auszahlungen (Summe F 21 + F 22)	-34.140,14	-34.520	-34.520	-34.520	-34.520	-34.520
F 34	= Finanzmittelüberschuss /-fehlbetrag des Teilhaushalts (Summe F 23 + F 33)	-34.140,14	-34.520	-34.520	-34.520	-34.520	-34.520



Produkthaushalt 2023

Gemeinde: 01 Ortsgemeinde Arzfeld

Datum: 19.12.2022

Uhrzeit: 10:02:56

Haupt-Produktbereich	1	Zentrale Verwaltung
Produktbereich	11	Innere Verwaltung
Produktgruppe	114	Zentrale Dienste
Produkt	1142	Liegenschaften
Leistung	11421	Unbebaute Grundstücke

Teilergebnishaushalt							
Nr.	Ertrags- und Aufwandsarten	Ergebnis 2021	Plan 2022	Plan 2023	Plan 2024	Plan 2025	Plan 2026
E 5	+ Privatrechtliche Leistungsentgelte	12.575,40	12.625	25.400	25.400	25.400	25.400
	44120200 Pachten Grundstücke	123,00	125	125	125	125	125
	Pachten						
	Flur 7 Nr. 1/7						
	44120201 Pachten PV Anlage Freifläche	12.452,40	12.500	25.275	25.275	25.275	25.275
E 6	+ Kostenerstattungen und Kostenumlagen	0,00	270	270	270	270	270
	44243000 von Gemeinden und Gemeindeverbänden	0,00	170	170	170	170	170
	Erstattung Aufwendungen Aktion Saubere Landschaft						
	44250000 Erstattungen	0,00	100	100	100	100	100
E 8	= Summe der laufenden Erträge aus Verwaltungstätigkeit (Summe E 1 bis E 7)	12.575,40	12.895	25.670	25.670	25.670	25.670
E 10	- Aufwendungen für Sach- und Dienstleistungen	3.660,31	2.350	2.350	2.350	2.350	2.350
	52200000 Aufwendungen für Energie / Wasser / Abwasser / Abfall	356,31	1.500	1.500	1.500	1.500	1.500
	52310000 Unterhaltung der Grundstücke, Außenanlagen, Gebäude und Gebäudeeinrichtungen	0,00	500	500	500	500	500
	52320000 Bewirtschaftung der Grundstücke, Außenanlagen, Gebäude und Gebäudeeinrichtungen	3.304,00	0	0	0	0	0
	52440000 Aufwendungen Aktion Saubere Landschaft	0,00	350	350	350	350	350
E 14	- Sonstige laufenden Aufwendungen	2.979,39	17	20.165	165	165	165
	56250000 Sachverständigen-, Gerichts- und ähnliche Aufwendungen	2.962,39	0	20.000	0	0	0
	56810000 Grundsteuer	17,00	17	165	165	165	165
E 15	= Summe der laufenden Aufwendungen aus Verwaltungstätigkeit (Summe E 9 bis E 14)	6.639,70	2.367	22.515	2.515	2.515	2.515
E 16	= Laufendes Ergebnis aus Verwaltungstätigkeit (Saldo E 8 und E 15)	5.935,70	10.528	3.155	23.155	23.155	23.155
E 20	= Ordentliches Ergebnis (Summe E 16 bis E 19)	5.935,70	10.528	3.155	23.155	23.155	23.155
E 23	= Jahresergebnis (Jahresüberschuss / Jahresfehlbetrag) des Teilhaushalts (Summe E 20 bis E 22)	5.935,70	10.528	3.155	23.155	23.155	23.155

Teilfinanzhaushalt							
Nr.	Ein- und Auszahlungsarten	Ergebnis 2021	Plan 2022	Plan 2023	Plan 2024	Plan 2025	Plan 2026
F 5	+ Privatrechtliche Leistungsentgelte	12.575,40	12.625	25.400	25.400	25.400	25.400
	64120200 Pachten Grundstücke	12.575,40	12.625	25.400	25.400	25.400	25.400
	Pachten						
	Flur 7 Nr. 1/7						
F 6	+ Kostenerstattungen und Kostenumlagen	0,00	270	270	270	270	270
	64243000 von Gemeinden und Gemeindeverbänden	0,00	170	170	170	170	170
	Erstattung Aufwendungen Aktion Saubere Landschaft						
	64250000 Erstattungen	0,00	100	100	100	100	100
F 8	= Summe der laufenden Einzahlungen aus Verwaltungstätigkeit (Summe F 1 bis F 7)	12.575,40	12.895	25.670	25.670	25.670	25.670
F 10	- Auszahlungen für Sach- und Dienstleistungen	3.660,31	2.350	2.350	2.350	2.350	2.350
	72200000 Auszahlungen für Energie / Wasser / Abwasser / Abfall	356,31	1.500	1.500	1.500	1.500	1.500

(alle Beträge in EUR)



Produkthaushalt 2023

Gemeinde: 01 Ortsgemeinde Arzfeld

Datum: 19.12.2022

Uhrzeit: 10:02:56

Haupt-Produktbereich	1	Zentrale Verwaltung
Produktbereich	11	Innere Verwaltung
Produktgruppe	114	Zentrale Dienste
Produkt	1142	Liegenschaften
Leistung	11421	Unbebaute Grundstücke

Teilfinanzhaushalt							
Nr.	Ein- und Auszahlungsarten	Ergebnis 2021	Plan 2022	Plan 2023	Plan 2024	Plan 2025	Plan 2026
	72310000 Unterhaltung der Grundstücke, Außenanlagen, Gebäude und Gebäudeeinrichtungen	0,00	500	500	500	500	500
	72320000 Bewirtschaftung der Grundstücke, Außenanlagen, Gebäude und Gebäudeeinrichtungen	3.304,00	0	0	0	0	0
	72440000 Laborbedarf, Werkstättenbedarf, Lebensmittel, Arzneimittel, Verbandstoffe, Sanitätsverbrauchsmaterial, Baumaterial, sonstiger Anstaltsbedarf, Saat- und Pflanzgut	0,00	350	350	350	350	350
F 14	- Sonstige laufende Auszahlungen	2.979,39	17	20.165	165	165	165
	76250000 Sachverständigen-, Gerichts- und ähnliche Auszahlungen	2.962,39	0	20.000	0	0	0
	76810000 Grundsteuer	17,00	17	165	165	165	165
F 15	= Summe der laufenden Auszahlungen aus Verwaltungstätigkeit (Summe F 9 bis F14)	6.639,70	2.367	22.515	2.515	2.515	2.515
F 16	= Saldo der laufenden Ein- und Auszahlungen aus Verwaltungstätigkeit	5.935,70	10.528	3.155	23.155	23.155	23.155
F 20	= Saldo der ordentlichen Ein- und Auszahlungen (Summe F 16 + F 19)	5.935,70	10.528	3.155	23.155	23.155	23.155
F 23	Summe der ordentlichen und außerordentlichen Ein- und Auszahlungen (Summe F 21 + F 22)	5.935,70	10.528	3.155	23.155	23.155	23.155
F 26	+ Sonstige Investitionseinzahlungen	0,00	0	5.930	0	0	0
	68510000 Einzahlungen für unbebaute Grundstücke und grundstücksgleiche Rechte Flur 7, Nr. 38/36 Bauplatz Im Wiesengrund Flur 8, Nr. 42/4 Hauptstraße Flur 8, Nr. 38 Hauptstraße 22	0,00	0	5.930	0	0	0
F 27	= Summe der Einzahlungen aus Investitionstätigkeit (Summe F 24 bis F 26)	0,00	0	5.930	0	0	0
F 29	- Auszahlungen für Sachanlagen	0,00	0	25.000	0	0	0
	78590000 Auszahlungen für Anlagen im Bau und für geleistete Anzahlungen	0,00	0	25.000	0	0	0
F 32	= Summe der Auszahlungen aus Investitionstätigkeit (Summe F 28 bis F 31)	0,00	0	25.000	0	0	0
F 33	= Saldo der Ein- und Auszahlungen aus Investitionstätigkeit (Saldo F 27 und F 32)	0,00	0	-19.070	0	0	0
F 34	= Finanzmittelüberschuss /-fehlbetrag des Teilhaushalts (Summe F 23 + F 33)	5.935,70	10.528	-15.915	23.155	23.155	23.155

Teilfinanzhaushalt (Investitionen)							
Nr.	Ein- und Auszahlungsarten	Ergebnis 2021	Plan 2022	Plan 2023	Plan 2024	Plan 2025	Plan 2026
	Summe der Einzahlungen aus Investitionstätigkeit	0,00	0	5.930	0	0	0
	68510000 Einzahlungen für unbebaute Grundstücke und grundstücksgleiche Rechte Flur 7, Nr. 38/36 Bauplatz Im Wiesengrund Flur 8, Nr. 42/4 Hauptstraße Flur 8, Nr. 38 Hauptstraße 22	0,00	0	5.930	0	0	0
	Summe der Auszahlungen aus Investitionstätigkeit	0,00	0	25.000	0	0	0

(alle Beträge in EUR)



Produkthaushalt 2023

Gemeinde: 01 Ortsgemeinde Arzfeld

Datum: 19.12.2022

Uhrzeit: 10:02:56

Haupt-Produktbereich	1	Zentrale Verwaltung
Produktbereich	11	Innere Verwaltung
Produktgruppe	114	Zentrale Dienste
Produkt	1142	Liegenschaften
Leistung	11421	Unbebaute Grundstücke

Teilfinanzhaushalt (Investitionen)

Nr.	Ein- und Auszahlungsarten	Ergebnis 2021	Plan 2022	Plan 2023	Plan 2024	Plan 2025	Plan 2026
	78590000 Auszahlungen für Anlagen im Bau und für geleistete Anzahlungen	0,00	0	25.000	0	0	0
	darunter:						
	Saldo der Ein- und Auszahlungen aus Investitionstätigkeit	0,00	0	-19.070	0	0	0



Produkthaushalt 2023

Gemeinde: 01 Ortsgemeinde Arzfeld

Datum: 19.12.2022

Uhrzeit: 10:02:56

Haupt-Produktbereich	1	Zentrale Verwaltung
Produktbereich	11	Innere Verwaltung
Produktgruppe	114	Zentrale Dienste
Produkt	1142	Liegenschaften
Leistung	11423	Wohnhaus Schulstraße

Teilergebnishaushalt							
Nr.	Ertrags- und Aufwandsarten	Ergebnis 2021	Plan 2022	Plan 2023	Plan 2024	Plan 2025	Plan 2026
E 5	+ Privatrechtliche Leistungsentgelte	724,00	0	0	0	0	0
	44120100 Miete Mietobjekte	724,00	0	0	0	0	0
E 8	= Summe der laufenden Erträge aus Verwaltungstätigkeit (Summe E 1 bis E 7)	724,00	0	0	0	0	0
E 10	- Aufwendungen für Sach- und Dienstleistungen	-1.177,03	0	0	0	0	0
	52200000 Aufwendungen für Energie / Wasser / Abwasser / Abfall	-1.177,03	0	0	0	0	0
E 14	- Sonstige laufende Aufwendungen	-193,52	0	0	0	0	0
	56411000 Gebäudeversicherungen	-193,52	0	0	0	0	0
E 15	= Summe der laufenden Aufwendungen aus Verwaltungstätigkeit (Summe E 9 bis E 14)	-1.370,55	0	0	0	0	0
E 16	= Laufendes Ergebnis aus Verwaltungstätigkeit (Saldo E 8 und E 15)	2.094,55	0	0	0	0	0
E 19	= Saldo der Zins -und sonstigen Finanzerträge und -aufwendungen (Saldo E 17 und E 18)	0,00	0	0	0	0	0
E 20	= Ordentliches Ergebnis (Summe E 16 bis E 19)	2.094,55	0	0	0	0	0
E 22	Saldo aus internen Leistungsbeziehungen	0,00	0	0	0	0	0
E 23	= Jahresergebnis (Jahresüberschuss / Jahresfehlbetrag) des Teilhaushalts (Summe E 20 bis E 22)	2.094,55	0	0	0	0	0

Teilfinanzhaushalt							
Nr.	Ein- und Auszahlungsarten	Ergebnis 2021	Plan 2022	Plan 2023	Plan 2024	Plan 2025	Plan 2026
F 5	+ Privatrechtliche Leistungsentgelte	724,00	0	0	0	0	0
	64120100 Miete Mietobjekte	724,00	0	0	0	0	0
F 8	= Summe der laufenden Einzahlungen aus Verwaltungstätigkeit (Summe F 1 bis F 7)	724,00	0	0	0	0	0
F 10	- Auszahlungen für Sach- und Dienstleistungen	-1.177,03	0	0	0	0	0
	72200000 Auszahlungen für Energie / Wasser / Abwasser / Abfall	-1.177,03	0	0	0	0	0
F 14	- Sonstige laufende Auszahlungen	-193,52	0	0	0	0	0
	76411000 Gebäudeversicherungen	-193,52	0	0	0	0	0
F 15	= Summe der laufenden Auszahlungen aus Verwaltungstätigkeit (Summe F 9 bis F14)	-1.370,55	0	0	0	0	0
F 16	= Saldo der laufenden Ein- und Auszahlungen aus Verwaltungstätigkeit	2.094,55	0	0	0	0	0
F 19	= Saldo der Zins- und der sonstigen Finanzein- und -auszahlungen	0,00	0	0	0	0	0
F 20	= Saldo der ordentlichen Ein- und Auszahlungen (Summe F 16 + F 19)	2.094,55	0	0	0	0	0
F 22	Saldo der Ein- und Auszahlungen aus internen Leistungsbeziehungen	0,00	0	0	0	0	0
F 23	Summe der ordentlichen und außerordentlichen Ein- und Auszahlungen (Summe F 21 + F 22)	2.094,55	0	0	0	0	0
F 24	+ Einzahlungen aus Investitionszuwendungen	152.612,55	0	0	0	0	0
	68142000 von dem Land	152.612,55	0	0	0	0	0
F 27	= Summe der Einzahlungen aus Investitionstätigkeit (Summe F 24 bis F 26)	152.612,55	0	0	0	0	0

(alle Beträge in EUR)



Produkthaushalt 2023

Gemeinde: 01 Ortsgemeinde Arzfeld

Datum: 19.12.2022

Uhrzeit: 10:02:56

Haupt-Produktbereich	1	Zentrale Verwaltung
Produktbereich	11	Innere Verwaltung
Produktgruppe	114	Zentrale Dienste
Produkt	1142	Liegenschaften
Leistung	11423	Wohnhaus Schulstraße

Teilfinanzhaushalt

Nr.	Ein- und Auszahlungsarten	Ergebnis 2021	Plan 2022	Plan 2023	Plan 2024	Plan 2025	Plan 2026
F 29	- Auszahlungen für Sachanlagen	198.392,92	0	0	0	0	0
	78520000 Auszahlungen für bebaute Grundstücke und grundstücksgleiche Rechte	19.492,17	0	0	0	0	0
	78590000 Auszahlungen für Anlagen im Bau und für geleistete Anzahlungen	178.900,75	0	0	0	0	0
F 32	= Summe der Auszahlungen aus Investitionstätigkeit (Summe F 28 bis F 31)	198.392,92	0	0	0	0	0
F 33	= Saldo der Ein- und Auszahlungen aus Investitionstätigkeit (Saldo F 27 und F 32)	-45.780,37	0	0	0	0	0
F 34	= Finanzmittelüberschuss /-fehlbetrag des Teilhaushalts (Summe F 23 + F 33)	-43.685,82	0	0	0	0	0

Teilfinanzhaushalt (Investitionen)

Nr.	Ein- und Auszahlungsarten	Ergebnis 2021	Plan 2022	Plan 2023	Plan 2024	Plan 2025	Plan 2026
	Summe der Einzahlungen aus Investitionstätigkeit	152.612,55	0	0	0	0	0
	68142000 von dem Land	152.612,55	0	0	0	0	0
	Summe der Auszahlungen aus Investitionstätigkeit	198.392,92	0	0	0	0	0
	78520000 Auszahlungen für bebaute Grundstücke und grundstücksgleiche Rechte	19.492,17	0	0	0	0	0
	78590000 Auszahlungen für Anlagen im Bau und für geleistete Anzahlungen	178.900,75	0	0	0	0	0
	darunter:						
	Saldo der Ein- und Auszahlungen aus Investitionstätigkeit	-45.780,37	0	0	0	0	0



Produkthaushalt 2023

Gemeinde: 01 Ortsgemeinde Arzfeld

Datum: 19.12.2022

Uhrzeit: 10:02:56

Haupt-Produktbereich	1	Zentrale Verwaltung
Produktbereich	11	Innere Verwaltung
Produktgruppe	114	Zentrale Dienste
Produkt	1142	Liegenschaften
Leistung	11424	bebaute Grundstücke

Teilfinanzhaushalt							
Nr.	Ein- und Auszahlungsarten	Ergebnis 2021	Plan 2022	Plan 2023	Plan 2024	Plan 2025	Plan 2026
F 15	= Summe der laufenden Auszahlungen aus Verwaltungstätigkeit (Summe F 9 bis F14)	0,00	0	0	0	0	0
F 16	= Saldo der laufenden Ein- und Auszahlungen aus Verwaltungstätigkeit	0,00	0	0	0	0	0
F 20	= Saldo der ordentlichen Ein- und Auszahlungen (Summe F 16 + F 19)	0,00	0	0	0	0	0
F 23	Summe der ordentlichen und außerordentlichen Ein- und Auszahlungen (Summe F 21 + F 22)	0,00	0	0	0	0	0
F 24	+ Einzahlungen aus Investitionszuwendungen <i>68142000 von dem Land</i>	200.137,50 <i>200.137,50</i>	0 <i>0</i>	0 <i>0</i>	0 <i>0</i>	0 <i>0</i>	0 <i>0</i>
F 27	= Summe der Einzahlungen aus Investitionstätigkeit (Summe F 24 bis F 26)	200.137,50	0	0	0	0	0
F 29	- Auszahlungen für Sachanlagen <i>78590000 Auszahlungen für Anlagen im Bau und für geleistete Anzahlungen</i>	48.630,55 <i>48.630,55</i>	0 <i>0</i>	0 <i>0</i>	0 <i>0</i>	0 <i>0</i>	0 <i>0</i>
F 32	= Summe der Auszahlungen aus Investitionstätigkeit (Summe F 28 bis F 31)	48.630,55	0	0	0	0	0
F 33	= Saldo der Ein- und Auszahlungen aus Investitionstätigkeit (Saldo F 27 und F 32)	151.506,95	0	0	0	0	0
F 34	= Finanzmittelüberschuss /-fehlbetrag des Teilhaushalts (Summe F 23 + F 33)	151.506,95	0	0	0	0	0

Teilfinanzhaushalt (Investitionen)							
Nr.	Ein- und Auszahlungsarten	Ergebnis 2021	Plan 2022	Plan 2023	Plan 2024	Plan 2025	Plan 2026
	Summe der Einzahlungen aus Investitionstätigkeit <i>68142000 von dem Land</i>	200.137,50 <i>200.137,50</i>	0 <i>0</i>	0 <i>0</i>	0 <i>0</i>	0 <i>0</i>	0 <i>0</i>
	Summe der Auszahlungen aus Investitionstätigkeit <i>78590000 Auszahlungen für Anlagen im Bau und für geleistete Anzahlungen</i> darunter:	48.630,55 <i>48.630,55</i>	0 <i>0</i>	0 <i>0</i>	0 <i>0</i>	0 <i>0</i>	0 <i>0</i>
	Saldo der Ein- und Auszahlungen aus Investitionstätigkeit	151.506,95	0	0	0	0	0



Produkthaushalt 2023

Gemeinde: 01 Ortsgemeinde Arzfeld

Datum: 19.12.2022

Uhrzeit: 10:02:56

Haupt-Produktbereich	1	Zentrale Verwaltung
Produktbereich	11	Innere Verwaltung
Produktgruppe	114	Zentrale Dienste
Produkt	1142	Liegenschaften
Leistung	11425	Kapelle Hölzchen

Teilergebnishaushalt							
Nr.	Ertrags- und Aufwandsarten	Ergebnis 2021	Plan 2022	Plan 2023	Plan 2024	Plan 2025	Plan 2026
E 2	+ Zuwendungen, allgemeine Umlagen und sonstige Transfererträge <i>41510000 Sonderposten aus Zuwendungen</i>	364,00	364	364	364	364	364
E 8	= Summe der laufenden Erträge aus Verwaltungstätigkeit (Summe E 1 bis E 7)	364,00	364	364	364	364	364
E 10	- Aufwendungen für Sach- und Dienstleistungen <i>52200000 Aufwendungen für Energie / Wasser / Abwasser / Abfall</i> <i>52313000 Gebäude einschließlich der Bestandteile, die dem Gebäude zuzurechnen sind</i>	-307,94	650	900	900	900	900
E 11	- Abschreibungen <i>53490000 mit sonstigen Gebäuden</i>	509,00	509	509	509	509	509
E 14	- Sonstige laufende Aufwendungen <i>56411000 Gebäudeversicherungen</i>	136,44	140	140	140	140	140
E 15	= Summe der laufenden Aufwendungen aus Verwaltungstätigkeit (Summe E 9 bis E 14)	337,50	1.299	1.549	1.549	1.549	1.549
E 16	= Laufendes Ergebnis aus Verwaltungstätigkeit (Saldo E 8 und E 15)	26,50	-935	-1.185	-1.185	-1.185	-1.185
E 20	= Ordentliches Ergebnis (Summe E 16 bis E 19)	26,50	-935	-1.185	-1.185	-1.185	-1.185
E 23	= Jahresergebnis (Jahresüberschuss / Jahresfehlbetrag) des Teilhaushalts (Summe E 20 bis E 22)	26,50	-935	-1.185	-1.185	-1.185	-1.185

Teilfinanzhaushalt							
Nr.	Ein- und Auszahlungsarten	Ergebnis 2021	Plan 2022	Plan 2023	Plan 2024	Plan 2025	Plan 2026
F 8	= Summe der laufenden Einzahlungen aus Verwaltungstätigkeit (Summe F 1 bis F 7)	0,00	0	0	0	0	0
F 10	- Auszahlungen für Sach- und Dienstleistungen <i>72200000 Auszahlungen für Energie / Wasser / Abwasser / Abfall</i> <i>72313000 Gebäude einschließlich der Bestandteile, die dem Gebäude zuzurechnen sind</i>	-307,94	650	900	900	900	900
F 14	- Sonstige laufende Auszahlungen <i>76411000 Gebäudeversicherungen</i>	136,44	140	140	140	140	140
F 15	= Summe der laufenden Auszahlungen aus Verwaltungstätigkeit (Summe F 9 bis F14)	-171,50	790	1.040	1.040	1.040	1.040
F 16	= Saldo der laufenden Ein- und Auszahlungen aus Verwaltungstätigkeit	171,50	-790	-1.040	-1.040	-1.040	-1.040
F 20	= Saldo der ordentlichen Ein- und Auszahlungen (Summe F 16 + F 19)	171,50	-790	-1.040	-1.040	-1.040	-1.040
F 23	= Summe der ordentlichen und außerordentlichen Ein- und Auszahlungen (Summe F 21 + F 22)	171,50	-790	-1.040	-1.040	-1.040	-1.040
F 34	= Finanzmittelüberschuss /-fehlbetrag des Teilhaushalts (Summe F 23 + F 33)	171,50	-790	-1.040	-1.040	-1.040	-1.040



Produkthaushalt 2023

Gemeinde: 01 Ortsgemeinde Arzfeld

Datum: 19.12.2022

Uhrzeit: 10:02:56

Haupt-Produktbereich	1	Zentrale Verwaltung
Produktbereich	11	Innere Verwaltung
Produktgruppe	114	Zentrale Dienste
Produkt	1143	Bauhof
Leistung	11431	Bauhof

Teilergebnishaushalt								
Nr.	Ertrags- und Aufwandsarten	Ergebnis 2021	Plan 2022	Plan 2023	Plan 2024	Plan 2025	Plan 2026	
E 6	+	Kostenerstattungen und Kostenumlagen	3.583,00	2.500	3.500	3.500	3.500	3.500
		44243000 von Gemeinden und Gemeindeverbänden	1.328,00	1.500	1.500	1.500	1.500	1.500
		44259000 vom sonstigen privaten Bereich	2.255,00	1.000	2.000	2.000	2.000	2.000
E 8	=	Summe der laufenden Erträge aus Verwaltungstätigkeit (Summe E 1 bis E 7)	3.583,00	2.500	3.500	3.500	3.500	3.500
E 9	-	Personal- und Versorgungsaufwendungen	81.257,79	81.350	85.600	85.600	85.600	85.600
		50220000 Entgelt Arbeitnehmer	63.234,18	63.600	66.400	66.400	66.400	66.400
		50320000 Arbeitnehmer ZVK	4.851,99	4.950	5.200	5.200	5.200	5.200
		50420000 Arbeitnehmer Sozial	13.171,62	12.800	14.000	14.000	14.000	14.000
E 10	-	Aufwendungen für Sach- und Dienstleistungen	23.061,86	24.500	26.000	26.000	26.000	26.000
		52200000 Aufwendungen für Energie / Wasser / Abwasser / Abfall	2.022,29	0	1.500	1.500	1.500	1.500
		52320000 Bewirtschaftung der Grundstücke, Außenanlagen, Gebäude und Gebäudeeinrichtungen	0,00	2.000	2.000	2.000	2.000	2.000
		52350000 Fahrzeugunterhaltung	9.416,29	8.000	8.000	8.000	8.000	8.000
		52380000 Geringwertige Geräte, Ausstattungs-, Ausrüstungs- und sonstige Gebrauchsgegenstände	7.703,38	8.000	8.000	8.000	8.000	8.000
		52543000 an Gemeinden und Gemeindeverbände	2.029,67	3.000	3.000	3.000	3.000	3.000
		52543100 Kostenerstattung für Diesel an VG	1.890,23	3.500	3.500	3.500	3.500	3.500
E 11	-	Abschreibungen	8.974,00	8.478	8.824	8.742	2.407	2.407
		53810000 Fahrzeuge	6.942,00	6.942	6.942	6.945	2.020	2.020
		53820000 Maschinen und technische Anlagen	1.933,00	1.437	1.783	1.697	387	387
		53850000 Betriebs- und Geschäftsausstattung	99,00	99	99	100	0	0
E 14	-	Sonstige laufende Aufwendungen	7.986,57	8.785	8.785	8.785	8.785	8.785
		56130000 Aufwendungen für übernommene Reisekosten für Dienstreisen und Dienstgänge	15,75	300	300	300	300	300
		56210100 Mieten und Pachten	6.685,08	7.000	7.000	7.000	7.000	7.000
		Miete Bauhofgebäude und Halle Bauhof						
		56341000 Fermeldegebühren	542,52	660	660	660	660	660
		56412000 Kfz-Versicherungen	743,22	750	750	750	750	750
		56820000 Kraftfahrzeugsteuer	0,00	75	75	75	75	75
E 15	=	Summe der laufenden Aufwendungen aus Verwaltungstätigkeit (Summe E 9 bis E 14)	121.280,22	123.113	129.209	129.127	122.792	122.792
E 16	=	Laufendes Ergebnis aus Verwaltungstätigkeit (Saldo E 8 und E 15)	-117.697,22	-120.613	-125.709	-125.627	-119.292	-119.292
E 18	-	Zinsaufwendungen und sonstige Finanzaufwendungen	490,50	440	450	450	450	450
		57430000 an Gemeinden und Gemeindeverbände	490,50	440	450	450	450	450
		Erstattung Zinsen für Darlehen Schlepper und Aufsitzmäher						
E 19	=	Saldo der Zins -und sonstigen Finanzerträge und -aufwendungen (Saldo E 17 und E 18)	-490,50	-440	-450	-450	-450	-450
E 20	=	Ordentliches Ergebnis (Summe E 16 bis E 19)	-118.187,72	-121.053	-126.159	-126.077	-119.742	-119.742
E 22	=	Saldo aus internen Leistungsbeziehungen	118.187,72	121.053	126.159	126.077	119.742	119.742
E 23	=	Jahresergebnis (Jahresüberschuss / Jahresfehlbetrag) des Teilhaushalts (Summe E 20 bis E 22)	0,00	0	0	0	0	0

(alle Beträge in EUR)



Produkthaushalt 2023

Gemeinde: 01 Ortsgemeinde Arzfeld

Datum: 19.12.2022

Uhrzeit: 10:02:56

Haupt-Produktbereich	1	Zentrale Verwaltung
Produktbereich	11	Innere Verwaltung
Produktgruppe	114	Zentrale Dienste
Produkt	1143	Bauhof
Leistung	11431	Bauhof

Teilfinanzhaushalt								
Nr.	Ein- und Auszahlungsarten	Ergebnis 2021	Plan 2022	Plan 2023	Plan 2024	Plan 2025	Plan 2026	
F 6	+	Kostenerstattungen und Kostenumlagen	3.583,00	2.500	3.500	3.500	3.500	3.500
		64243000 von Gemeinden und Gemeindeverbänden	1.328,00	1.500	1.500	1.500	1.500	1.500
		64290000 von Sonstigen	2.255,00	1.000	2.000	2.000	2.000	2.000
F 8	=	Summe der laufenden Einzahlungen aus Verwaltungstätigkeit (Summe F 1 bis F 7)	3.583,00	2.500	3.500	3.500	3.500	3.500
F 9	-	Personal- und Versorgungsauszahlungen	81.257,79	81.350	85.600	85.600	85.600	85.600
		70220000 Entgelte Arbeitnehmer	63.234,18	63.600	66.400	66.400	66.400	66.400
		70320000 Arbeitnehmer ZVK	4.851,99	4.950	5.200	5.200	5.200	5.200
		70420000 Arbeitnehmer Sozial	13.171,62	12.800	14.000	14.000	14.000	14.000
F 10	-	Auszahlungen für Sach- und Dienstleistungen	23.632,07	24.500	26.000	26.000	26.000	26.000
		72200000 Auszahlungen für Energie / Wasser / Abwasser / Abfall	2.022,29	0	1.500	1.500	1.500	1.500
		72320000 Bewirtschaftung der Grundstücke, Außenanlagen, Gebäude und Gebäudeeinrichtungen	0,00	2.000	2.000	2.000	2.000	2.000
		72350000 Fahrzeugunterhaltung	9.416,29	8.000	8.000	8.000	8.000	8.000
		72380000 Geringwertige Geräte, Ausstattungs-, Ausrüstungs- und sonstige Gebrauchsgegenstände	7.703,38	8.000	8.000	8.000	8.000	8.000
		72543000 an die Gemeinden und Gemeindeverbände	4.490,11	6.500	6.500	6.500	6.500	6.500
F 14	-	Sonstige laufende Auszahlungen	7.986,57	8.785	8.785	8.785	8.785	8.785
		76130000 Auszahlungen für übernommene Reisekosten für Dienstreisen und Dienstgänge	15,75	300	300	300	300	300
		76210100 Mieten und Pachten	6.685,08	7.000	7.000	7.000	7.000	7.000
		Miete Bauhofgebäude und Halle Bauhof						
		76341000 Fernmeldegebühren	542,52	660	660	660	660	660
		76412000 Kfz-Versicherungen	743,22	750	750	750	750	750
		76820000 Kraftfahrzeugsteuer	0,00	75	75	75	75	75
F 15	=	Summe der laufenden Auszahlungen aus Verwaltungstätigkeit (Summe F 9 bis F14)	112.876,43	114.635	120.385	120.385	120.385	120.385
F 16	=	Saldo der laufenden Ein- und Auszahlungen aus Verwaltungstätigkeit	-109.293,43	-112.135	-116.885	-116.885	-116.885	-116.885
F 18	-	Zinsauszahlungen und sonstige Finanzauszahlungen	490,50	440	450	450	450	450
		77430000 an Gemeinden und Gemeindeverbände	490,50	440	450	450	450	450
		Erstattung Zinsen für Darlehen Schlepper und Aufsitzmäher						
F 19	=	Saldo der Zins- und der sonstigen Finanzein- und -auszahlungen	-490,50	-440	-450	-450	-450	-450
F 20	=	Saldo der ordentlichen Ein- und Auszahlungen (Summe F 16 + F 19)	-109.783,93	-112.575	-117.335	-117.335	-117.335	-117.335
F 22	=	Saldo der Ein- und Auszahlungen aus internen Leistungsbeziehungen	118.187,72	121.053	126.159	126.077	119.742	119.742
F 23	=	Summe der ordentlichen und außerordentlichen Ein- und Auszahlungen (Summe F 21 + F 22)	8.403,79	8.478	8.824	8.742	2.407	2.407
F 27	=	Summe der Einzahlungen aus Investitionstätigkeit (Summe F 24 bis F 26)	0,00	0	0	0	0	0
F 29	-	Auszahlungen für Sachanlagen	5.800,00	0	0	0	0	0
		78560000 Auszahlungen für Fahrzeuge, Maschinen und technische Anlagen	5.800,00	0	0	0	0	0

(alle Beträge in EUR)



Produkthaushalt 2023

Gemeinde: 01 Ortsgemeinde Arzfeld

Datum: 19.12.2022

Uhrzeit: 10:02:56

Haupt-Produktbereich	1	Zentrale Verwaltung
Produktbereich	11	Innere Verwaltung
Produktgruppe	114	Zentrale Dienste
Produkt	1143	Bauhof
Leistung	11431	Bauhof

Teilfinanzhaushalt

Nr.	Ein- und Auszahlungsarten	Ergebnis 2021	Plan 2022	Plan 2023	Plan 2024	Plan 2025	Plan 2026
F 32	= Summe der Auszahlungen aus Investitionstätigkeit (Summe F 28 bis F 31)	5.800,00	0	0	0	0	0
F 33	= Saldo der Ein- und Auszahlungen aus Investitionstätigkeit (Saldo F 27 und F 32)	-5.800,00	0	0	0	0	0
F 34	= Finanzmittelüberschuss /-fehlbetrag des Teilhaushalts (Summe F 23 + F 33)	2.603,79	8.478	8.824	8.742	2.407	2.407

Teilfinanzhaushalt (Investitionen)

Nr.	Ein- und Auszahlungsarten	Ergebnis 2021	Plan 2022	Plan 2023	Plan 2024	Plan 2025	Plan 2026
	Summe der Auszahlungen aus Investitionstätigkeit	5.800,00	0	0	0	0	0
	78560000 Auszahlungen für Fahrzeuge, Maschinen und technische Anlagen	5.800,00	0	0	0	0	0
	darunter:						
	Saldo der Ein- und Auszahlungen aus Investitionstätigkeit	-5.800,00	0	0	0	0	0



Produkthaushalt 2023

Gemeinde: 01 Ortsgemeinde Arzfeld

Datum: 19.12.2022

Uhrzeit: 10:02:56

Haupt-Produktbereich	1	Zentrale Verwaltung
Produktbereich	12	Sicherheit und Ordnung
Produktgruppe	121	Statistik und Wahlen
Produkt	1212	Wahlen und sonstige Abstimmungen
Leistung	12125	Wahlen

Teilergebnishaushalt

Nr.	Ertrags- und Aufwandsarten	Ergebnis 2021	Plan 2022	Plan 2023	Plan 2024	Plan 2025	Plan 2026
E 14	- Sonstige laufende Aufwendungen	0,00	0	0	200	0	0
	56310000 Auslagen anl. Wahlen	0,00	0	0	200	0	0
	Kommunalwahlen in 2024						
E 15	= Summe der laufenden Aufwendungen aus Verwaltungstätigkeit (Summe E 9 bis E 14)	0,00	0	0	200	0	0
E 16	= Laufendes Ergebnis aus Verwaltungstätigkeit (Saldo E 8 und E 15)	0,00	0	0	-200	0	0
E 20	= Ordentliches Ergebnis (Summe E 16 bis E 19)	0,00	0	0	-200	0	0
E 23	= Jahresergebnis (Jahresüberschuss / Jahresfehlbetrag) des Teilhaushalts (Summe E 20 bis E 22)	0,00	0	0	-200	0	0

Teilfinanzhaushalt

Nr.	Ein- und Auszahlungsarten	Ergebnis 2021	Plan 2022	Plan 2023	Plan 2024	Plan 2025	Plan 2026
F 14	- Sonstige laufende Auszahlungen	0,00	0	0	200	0	0
	76310000 Büromaterial	0,00	0	0	200	0	0
	Kommunalwahlen in 2024						
F 15	= Summe der laufenden Auszahlungen aus Verwaltungstätigkeit (Summe F 9 bis F14)	0,00	0	0	200	0	0
F 16	= Saldo der laufenden Ein- und Auszahlungen aus Verwaltungstätigkeit	0,00	0	0	-200	0	0
F 20	= Saldo der ordentlichen Ein- und Auszahlungen (Summe F 16 + F 19)	0,00	0	0	-200	0	0
F 23	Summe der ordentlichen und außerordentlichen Ein- und Auszahlungen (Summe F 21 + F 22)	0,00	0	0	-200	0	0
F 34	= Finanzmittelüberschuss /-fehlbetrag des Teilhaushalts (Summe F 23 + F 33)	0,00	0	0	-200	0	0



Produkthaushalt 2023

Gemeinde: 01 Ortsgemeinde Arzfeld

Datum: 19.12.2022

Uhrzeit: 10:02:56

Haupt-Produktbereich	2	Schule und Kultur
Produktbereich	26	Theater, Musikpflege, Musikschulen
Produktgruppe	262	Musikpflege (ohne Musikschulen)
Produkt	2622	Förderung der Musikpflege
Leistung	26220	Musikpflege

Teilergebnishaushalt

Nr.	Ertrags- und Aufwandsarten	Ergebnis 2021	Plan 2022	Plan 2023	Plan 2024	Plan 2025	Plan 2026
E 12	- Zuwendungen, Umlagen und sonstige Transferaufwendungen <i>54150000 an den privaten Bereich Musikverein, Kirchenchor</i>	150,00 150,00	150 150	150 150	150 150	150 150	150 150
E 15	= Summe der laufenden Aufwendungen aus Verwaltungstätigkeit (Summe E 9 bis E 14)	150,00	150	150	150	150	150
E 16	= Laufendes Ergebnis aus Verwaltungstätigkeit (Saldo E 8 und E 15)	-150,00	-150	-150	-150	-150	-150
E 20	= Ordentliches Ergebnis (Summe E 16 bis E 19)	-150,00	-150	-150	-150	-150	-150
E 23	= Jahresergebnis (Jahresüberschuss / Jahresfehlbetrag) des Teilhaushalts (Summe E 20 bis E 22)	-150,00	-150	-150	-150	-150	-150

Teilfinanzhaushalt

Nr.	Ein- und Auszahlungsarten	Ergebnis 2021	Plan 2022	Plan 2023	Plan 2024	Plan 2025	Plan 2026
F 12	- Zuwendungen, Umlagen und sonstige Transferauszahlungen <i>74150000 an den privaten Bereich Musikverein, Kirchenchor</i>	150,00 150,00	150 150	150 150	150 150	150 150	150 150
F 15	= Summe der laufenden Auszahlungen aus Verwaltungstätigkeit (Summe F 9 bis F14)	150,00	150	150	150	150	150
F 16	= Saldo der laufenden Ein- und Auszahlungen aus Verwaltungstätigkeit	-150,00	-150	-150	-150	-150	-150
F 20	= Saldo der ordentlichen Ein- und Auszahlungen (Summe F 16 + F 19)	-150,00	-150	-150	-150	-150	-150
F 23	Summe der ordentlichen und außerordentlichen Ein- und Auszahlungen (Summe F 21 + F 22)	-150,00	-150	-150	-150	-150	-150
F 34	= Finanzmittelüberschuss /-fehlbetrag des Teilhaushalts (Summe F 23 + F 33)	-150,00	-150	-150	-150	-150	-150



Produkthaushalt 2023

Gemeinde: 01 Ortsgemeinde Arzfeld

Datum: 19.12.2022

Uhrzeit: 10:02:56

Haupt-Produktbereich	2	Schule und Kultur
Produktbereich	28	Heimat- und sonstige Kulturpflege
Produktgruppe	281	Heimat- und sonstige Kulturpflege
Produkt	2812	Kulturförderung
Leistung	28122	Kulturförderung

Teilergebnishaushalt							
Nr.	Ertrags- und Aufwandsarten	Ergebnis 2021	Plan 2022	Plan 2023	Plan 2024	Plan 2025	Plan 2026
E 2	+ Zuwendungen, allgemeine Umlagen und sonstige Transfererträge	2.450,00	0	0	0	0	0
	41446000 von Sparkassen	1.450,00	0	0	0	0	0
	41447000 von rechtsfähigen Stiftungen	1.000,00	0	0	0	0	0
E 8	= Summe der laufenden Erträge aus Verwaltungstätigkeit (Summe E 1 bis E 7)	2.450,00	0	0	0	0	0
E 14	- Sonstige laufenden Aufwendungen	2.418,20	0	0	0	0	0
	56310000 Büromaterial	2.418,20	0	0	0	0	0
E 15	= Summe der laufenden Aufwendungen aus Verwaltungstätigkeit (Summe E 9 bis E 14)	2.418,20	0	0	0	0	0
E 16	= Laufendes Ergebnis aus Verwaltungstätigkeit (Saldo E 8 und E 15)	31,80	0	0	0	0	0
E 20	= Ordentliches Ergebnis (Summe E 16 bis E 19)	31,80	0	0	0	0	0
E 23	= Jahresergebnis (Jahresüberschuss / Jahresfehlbetrag) des Teilhaushalts (Summe E 20 bis E 22)	31,80	0	0	0	0	0

Teilfinanzhaushalt							
Nr.	Ein- und Auszahlungsarten	Ergebnis 2021	Plan 2022	Plan 2023	Plan 2024	Plan 2025	Plan 2026
F 2	+ Zuwendungen, allgemeine Umlagen und sonstige Transfereinzahlungen	2.450,00	0	0	0	0	0
	61446000 von Sparkassen	1.450,00	0	0	0	0	0
	61447000 von rechtsfähigen Stiftungen	1.000,00	0	0	0	0	0
F 8	= Summe der laufenden Einzahlungen aus Verwaltungstätigkeit (Summe F 1 bis F 7)	2.450,00	0	0	0	0	0
F 14	- Sonstige laufende Auszahlungen	2.418,20	0	0	0	0	0
	76310000 Büromaterial	2.418,20	0	0	0	0	0
F 15	= Summe der laufenden Auszahlungen aus Verwaltungstätigkeit (Summe F 9 bis F 14)	2.418,20	0	0	0	0	0
F 16	= Saldo der laufenden Ein- und Auszahlungen aus Verwaltungstätigkeit	31,80	0	0	0	0	0
F 20	= Saldo der ordentlichen Ein- und Auszahlungen (Summe F 16 + F 19)	31,80	0	0	0	0	0
F 23	= Summe der ordentlichen und außerordentlichen Ein- und Auszahlungen (Summe F 21 + F 22)	31,80	0	0	0	0	0
F 34	= Finanzmittelüberschuss /-fehlbetrag des Teilhaushalts (Summe F 23 + F 33)	31,80	0	0	0	0	0



Produkthaushalt 2023

Gemeinde: 01 Ortsgemeinde Arzfeld

Datum: 19.12.2022

Uhrzeit: 10:02:56

Haupt-Produktbereich	3	Soziales und Jugend
Produktbereich	31	Soziale Hilfen
Produktgruppe	314	Soziale Einrichtungen
Produkt	3141	Soziale Einrichtungen
Leistung	31416	DRK Ortsverein Arzfeld

Teilergebnishaushalt

Nr.	Ertrags- und Aufwandsarten	Ergebnis 2021	Plan 2022	Plan 2023	Plan 2024	Plan 2025	Plan 2026
E 12	- Zuwendungen, Umlagen und sonstige Transferaufwendungen <i>54150000 an den privaten Bereich</i>	100,00	100	100	100	100	100
E 15	= Summe der laufenden Aufwendungen aus Verwaltungstätigkeit (Summe E 9 bis E 14)	100,00	100	100	100	100	100
E 16	= Laufendes Ergebnis aus Verwaltungstätigkeit (Saldo E 8 und E 15)	-100,00	-100	-100	-100	-100	-100
E 20	= Ordentliches Ergebnis (Summe E 16 bis E 19)	-100,00	-100	-100	-100	-100	-100
E 23	= Jahresergebnis (Jahresüberschuss / Jahresfehlbetrag) des Teilhaushalts (Summe E 20 bis E 22)	-100,00	-100	-100	-100	-100	-100

Teilfinanzhaushalt

Nr.	Ein- und Auszahlungsarten	Ergebnis 2021	Plan 2022	Plan 2023	Plan 2024	Plan 2025	Plan 2026
F 12	- Zuwendungen, Umlagen und sonstige Transferauszahlungen <i>74150000 an den privaten Bereich</i>	100,00	100	100	100	100	100
F 15	= Summe der laufenden Auszahlungen aus Verwaltungstätigkeit (Summe F 9 bis F14)	100,00	100	100	100	100	100
F 16	= Saldo der laufenden Ein- und Auszahlungen aus Verwaltungstätigkeit	-100,00	-100	-100	-100	-100	-100
F 20	= Saldo der ordentlichen Ein- und Auszahlungen (Summe F 16 + F 19)	-100,00	-100	-100	-100	-100	-100
F 23	Summe der ordentlichen und außerordentlichen Ein- und Auszahlungen (Summe F 21 + F 22)	-100,00	-100	-100	-100	-100	-100
F 34	= Finanzmittelüberschuss /-fehlbetrag des Teilhaushalts (Summe F 23 + F 33)	-100,00	-100	-100	-100	-100	-100



Produkthaushalt 2023

Gemeinde: 01 Ortsgemeinde Arzfeld

Datum: 19.12.2022

Uhrzeit: 10:02:56

Haupt-Produktbereich	3	Soziales und Jugend
Produktbereich	36	Kinder-, Jugend- und Familienhilfe
Produktgruppe	365	Tageseinrichtungen für Kinder
Produkt	3652	Kindertagesstätten, Kindergärten, Spiel- und Lernstuben
Leistung	36521	Bereitstellung Personal und Sachmittel KiTa Arzfeld

Teilergebnishaushalt							
Nr.	Ertrags- und Aufwandsarten	Ergebnis 2021	Plan 2022	Plan 2023	Plan 2024	Plan 2025	Plan 2026
E 2	+ Zuwendungen, allgemeine Umlagen und sonstige Transfererträge	11.193,00	11.095	11.095	11.095	11.070	10.701
	41510000 Sonderposten aus Zuwendungen	11.193,00	11.095	11.095	11.095	11.070	10.701
E 6	+ Kostenerstattungen und Kostenumlagen	83.599,23	66.414	48.493	48.493	48.493	48.493
	44243000 von Gemeinden und Gemeindeverbänden	82.793,12	66.414	48.493	48.493	48.493	48.493
	44251000 von privaten Unternehmen	806,11	0	0	0	0	0
E 8	= Summe der laufenden Erträge aus Verwaltungstätigkeit (Summe E 1 bis E 7)	94.792,23	77.509	59.588	59.588	59.563	59.194
E 9	- Personal- und Versorgungsaufwendungen	2.037,28	10.865	10.600	10.600	10.600	10.600
	50220000 Entgelt Arbeitnehmer	1.529,95	2.000	2.000	2.000	2.000	2.000
	50320000 Arbeitnehmer ZVK	67,61	155	150	150	150	150
	50420000 Arbeitnehmer Sozial	439,72	410	450	450	450	450
	50629000 Sonstige, Erstattung Personalkosten an Kirchengemeinde	0,00	8.300	8.000	8.000	8.000	8.000
E 10	- Aufwendungen für Sach- und Dienstleistungen	102.093,56	94.080	97.580	97.580	97.580	97.580
	52200000 Aufwendungen für Energie / Wasser / Abwasser / Abfall	376,89	500	500	500	500	500
	52313000 Gebäude einschließlich der Bestandteile, die dem Gebäude zuzurechnen sind	5.842,91	5.000	5.000	5.000	5.000	5.000
	52320000 Bewirtschaftung der Grundstücke, Außenanlagen, Gebäude und Gebäudeeinrichtungen	14.810,19	5.000	5.000	5.000	5.000	5.000
	52380000 Geringwertige Geräte, Ausstattungs-, Ausrüstungs- und sonstige Gebrauchsgegenstände	14,12	1.000	1.000	1.000	1.000	1.000
	52543000 an Gemeinden und Gemeindeverbände	60.339,45	61.800	65.300	65.300	65.300	65.300
	52545000 an Kirchengemeinde	20.700,00	20.700	20.700	20.700	20.700	20.700
	52550000 Maschinengestellung vom privaten Bereich	10,00	80	80	80	80	80
E 11	- Abschreibungen	30.725,00	30.023	29.681	29.681	29.597	28.621
	53420000 mit sozialen Einrichtungen	25.860,00	25.860	25.860	25.860	25.860	25.860
	53580000 Straßen, Wege, Plätze und Verkehrslenkungsanlagen	1.005,00	1.005	1.005	1.005	1.005	1.005
	53832000 Betriebsausstattung	963,00	963	963	963	963	963
	53833000 Geschäftsausstattung	2.066,00	1.853	1.853	1.853	1.769	793
	53850000 Betriebs- und Geschäftsausstattung	831,00	342	0	0	0	0
E 14	- Sonstige laufende Aufwendungen	5.089,38	52.500	2.800	2.800	2.800	2.800
	56250000 Planungskosten KiTa	0,00	50.000	0	0	0	0
	56251300 Konzepterstellung für die Erweiterung der KiTa Arzfeld	3.074,00	0	0	0	0	0
	56411000 Gebäudeversicherungen	2.015,38	2.500	2.800	2.800	2.800	2.800
E 15	= Summe der laufenden Aufwendungen aus Verwaltungstätigkeit (Summe E 9 bis E 14)	139.945,22	187.468	140.661	140.661	140.577	139.601
E 16	= Laufendes Ergebnis aus Verwaltungstätigkeit (Saldo E 8 und E 15)	-45.152,99	-109.959	-81.073	-81.073	-81.014	-80.407
E 20	= Ordentliches Ergebnis (Summe E 16 bis E 19)	-45.152,99	-109.959	-81.073	-81.073	-81.014	-80.407
E 22	Saldo aus internen Leistungsbeziehungen	-6.568,81	-9.000	-9.000	-9.000	-9.000	-9.000
E 23	= Jahresergebnis (Jahresüberschuss / Jahresfehlbetrag) des Teilhaushalts (Summe E 20 bis E 22)	-51.721,80	-118.959	-90.073	-90.073	-90.014	-89.407

(alle Beträge in EUR)



Produkthaushalt 2023

Gemeinde: 01 Ortsgemeinde Arzfeld

Datum: 19.12.2022

Uhrzeit: 10:02:56

Haupt-Produktbereich	3	Soziales und Jugend
Produktbereich	36	Kinder-, Jugend- und Familienhilfe
Produktgruppe	365	Tageseinrichtungen für Kinder
Produkt	3652	Kindertagesstätten, Kindergärten, Spiel- und Lern tuben
Leistung	36521	Bereitstellung Personal und Sachmittel KiTa Arzfeld

Teilfinanzhaushalt							
Nr.	Ein- und Auszahlungsarten	Ergebnis 2021	Plan 2022	Plan 2023	Plan 2024	Plan 2025	Plan 2026
F 6	+ Kostenerstattungen und Kostenumlagen	92.268,76	66.414	48.493	48.493	48.493	48.493
	64243000 von Gemeinden und Gemeindeverbänden	91.462,65	66.414	48.493	48.493	48.493	48.493
	64251000 von privaten Unternehmen	806,11	0	0	0	0	0
F 8	= Summe der laufenden Einzahlungen aus Verwaltungstätigkeit (Summe F 1 bis F 7)	92.268,76	66.414	48.493	48.493	48.493	48.493
F 9	- Personal- und Versorgungsauszahlungen	2.037,28	10.865	10.600	10.600	10.600	10.600
	70220000 Entgelte Arbeitnehmer	1.529,95	2.000	2.000	2.000	2.000	2.000
	70320000 Arbeitnehmer ZVK	67,61	155	150	150	150	150
	70420000 Arbeitnehmer Sozial	439,72	410	450	450	450	450
	70629000 Sonstige, Erstattung Personalkosten an Kirchengemeinde	0,00	8.300	8.000	8.000	8.000	8.000
F 10	- Auszahlungen für Sach- und Dienstleistungen	102.093,56	94.080	97.580	97.580	97.580	97.580
	72200000 Auszahlungen für Energie / Wasser / Abwasser / Abfall	376,89	500	500	500	500	500
	72313000 Gebäude einschließlich der Bestandteile, die dem Gebäude zuzurechnen sind	5.842,91	5.000	5.000	5.000	5.000	5.000
	Lüftungsanlagen und Brandschutz						
	72320000 Bewirtschaftung der Grundstücke, Außenanlagen, Gebäude und Gebäudeeinrichtungen	14.810,19	5.000	5.000	5.000	5.000	5.000
	72380000 Geringwertige Geräte, Ausstattungs-, Ausrüstungs- und sonstige Gebrauchsgegenstände	14,12	1.000	1.000	1.000	1.000	1.000
	72543000 an die Gemeinden und Gemeindeverbände	60.339,45	61.800	65.300	65.300	65.300	65.300
	72545000 an Anstalten	20.700,00	20.700	20.700	20.700	20.700	20.700
	72550000 an den privaten Bereich	10,00	80	80	80	80	80
F 14	- Sonstige laufende Auszahlungen	5.089,38	52.500	2.800	2.800	2.800	2.800
	76250000 Sachverständigen-, Gerichts- und ähnliche Auszahlungen	3.074,00	50.000	0	0	0	0
	76411000 Gebäudeversicherungen	2.015,38	2.500	2.800	2.800	2.800	2.800
F 15	= Summe der laufenden Auszahlungen aus Verwaltungstätigkeit (Summe F 9 bis F14)	109.220,22	157.445	110.980	110.980	110.980	110.980
F 16	= Saldo der laufenden Ein- und Auszahlungen aus Verwaltungstätigkeit	-16.951,46	-91.031	-62.487	-62.487	-62.487	-62.487
F 20	= Saldo der ordentlichen Ein- und Auszahlungen (Summe F 16 + F 19)	-16.951,46	-91.031	-62.487	-62.487	-62.487	-62.487
F 22	Saldo der Ein- und Auszahlungen aus internen Leistungsbeziehungen	-6.568,81	-9.000	-9.000	-9.000	-9.000	-9.000
F 23	Summe der ordentlichen und außerordentlichen Ein- und Auszahlungen (Summe F 21 + F 22)	-23.520,27	-100.031	-71.487	-71.487	-71.487	-71.487
F 27	= Summe der Einzahlungen aus Investitionstätigkeit (Summe F 24 bis F 26)	0,00	0	0	0	0	0
F 29	- Auszahlungen für Sachanlagen	4.770,00	0	0	0	0	0
	78590000 Auszahlungen für Anlagen im Bau und für geleistete Anzahlungen	4.770,00	0	0	0	0	0
F 32	= Summe der Auszahlungen aus Investitionstätigkeit (Summe F 28 bis F 31)	4.770,00	0	0	0	0	0
F 33	= Saldo der Ein- und Auszahlungen aus Investitionstätigkeit (Saldo F 27 und F 32)	-4.770,00	0	0	0	0	0

(alle Beträge in EUR)



Produkthaushalt 2023

Gemeinde: 01 Ortsgemeinde Arzfeld

Datum: 19.12.2022

Uhrzeit: 10:02:56

Haupt-Produktbereich	3	Soziales und Jugend
Produktbereich	36	Kinder-, Jugend- und Familienhilfe
Produktgruppe	365	Tageseinrichtungen für Kinder
Produkt	3652	Kindertagesstätten, Kindergärten, Spiel- und Lern tuben
Leistung	36521	Bereitstellung Personal und Sachmittel KiTa Arzfeld

Teilfinanzhaushalt

Nr.	Ein- und Auszahlungsarten	Ergebnis 2021	Plan 2022	Plan 2023	Plan 2024	Plan 2025	Plan 2026
F 34	= Finanzmittelüberschuss /-fehlbetrag des Teilhaushalts (Summe F 23 + F 33)	-28.290,27	-100.031	-71.487	-71.487	-71.487	-71.487

Teilfinanzhaushalt (Investitionen)

Nr.	Ein- und Auszahlungsarten	Ergebnis 2021	Plan 2022	Plan 2023	Plan 2024	Plan 2025	Plan 2026
	Summe der Auszahlungen aus Investitionstätigkeit	4.770,00	0	0	0	0	0
	78590000 Auszahlungen für Anlagen im Bau und für geleistete Anzahlungen	4.770,00	0	0	0	0	0
	darunter:						
	Saldo der Ein- und Auszahlungen aus Investitionstätigkeit	-4.770,00	0	0	0	0	0



Produkthaushalt 2023

Gemeinde: 01 Ortsgemeinde Arzfeld

Datum: 19.12.2022

Uhrzeit: 10:02:56

Haupt-Produktbereich	3	Soziales und Jugend
Produktbereich	36	Kinder-, Jugend- und Familienhilfe
Produktgruppe	366	Einrichtungen der Jugendarbeit
Produkt	3661	Einrichtungen der Jugendarbeit
Leistung	36613	Kinderspielplätze

Teilergebnishaushalt							
Nr.	Ertrags- und Aufwandsarten	Ergebnis 2021	Plan 2022	Plan 2023	Plan 2024	Plan 2025	Plan 2026
E 2	+ Zuwendungen, allgemeine Umlagen und sonstige Transfererträge 41510000 Sonderposten aus Zuwendungen	2.841,00	2.841	2.841	2.841	2.780	2.661
E 6	+ Kostenerstattungen und Kostenumlagen 44259000 vom sonstigen privaten Bereich Erstattung Prüfgebühr	0,00	150	150	150	150	150
E 8	= Summe der laufenden Erträge aus Verwaltungstätigkeit (Summe E 1 bis E 7)	2.841,00	2.991	2.991	2.991	2.930	2.811
E 9	- Personal- und Versorgungsaufwendungen 50220000 Entgelt Arbeitnehmer 50320000 Arbeitnehmer ZVK 50420000 Arbeitnehmer Sozial	766,73	3.470	1.500	1.500	1.500	1.500
E 10	- Aufwendungen für Sach- und Dienstleistungen 52200000 Aufwendungen für Energie / Wasser / Abwasser / Abfall 52310000 Unterhaltung der Grundstücke, Außenanlagen, Gebäude und Gebäudeeinrichtungen	1.699,59	1.700	2.200	2.200	2.200	2.200
E 11	- Abschreibungen 53850000 Betriebs- und Geschäftsausstattung	3.831,00	3.831	3.831	3.831	3.766	3.654
E 15	= Summe der laufenden Aufwendungen aus Verwaltungstätigkeit (Summe E 9 bis E 14)	6.297,32	9.001	7.531	7.531	7.466	7.354
E 16	= Laufendes Ergebnis aus Verwaltungstätigkeit (Saldo E 8 und E 15)	-3.456,32	-6.010	-4.540	-4.540	-4.536	-4.543
E 20	= Ordentliches Ergebnis (Summe E 16 bis E 19)	-3.456,32	-6.010	-4.540	-4.540	-4.536	-4.543
E 22	Saldo aus internen Leistungsbeziehungen	-1.454,97	-10.500	-1.650	-1.650	-1.650	-1.650
E 23	= Jahresergebnis (Jahresüberschuss / Jahresfehlbetrag) des Teilhaushalts (Summe E 20 bis E 22)	-4.911,29	-16.510	-6.190	-6.190	-6.186	-6.193

Teilfinanzhaushalt							
Nr.	Ein- und Auszahlungsarten	Ergebnis 2021	Plan 2022	Plan 2023	Plan 2024	Plan 2025	Plan 2026
F 6	+ Kostenerstattungen und Kostenumlagen 64290000 von Sonstigen Erstattung Prüfgebühr	71,92	150	150	150	150	150
F 8	= Summe der laufenden Einzahlungen aus Verwaltungstätigkeit (Summe F 1 bis F 7)	71,92	150	150	150	150	150
F 9	- Personal- und Versorgungsauszahlungen 70220000 Entgelte Arbeitnehmer 70320000 Arbeitnehmer ZVK 70420000 Arbeitnehmer Sozial	766,73	3.470	1.500	1.500	1.500	1.500
F 10	- Auszahlungen für Sach- und Dienstleistungen 72200000 Auszahlungen für Energie / Wasser / Abwasser / Abfall 72310000 Unterhaltung der Grundstücke, Außenanlagen, Gebäude und Gebäudeeinrichtungen	1.699,59	1.700	2.200	2.200	2.200	2.200
F 15	= Summe der laufenden Auszahlungen aus Verwaltungstätigkeit (Summe F 9 bis F14)	2.466,32	5.170	3.700	3.700	3.700	3.700

(alle Beträge in EUR)



Produkthaushalt 2023

Gemeinde: 01 Ortsgemeinde Arzfeld

Datum: 19.12.2022

Uhrzeit: 10:02:56

Haupt-Produktbereich	3	Soziales und Jugend
Produktbereich	36	Kinder-, Jugend- und Familienhilfe
Produktgruppe	366	Einrichtungen der Jugendarbeit
Produkt	3661	Einrichtungen der Jugendarbeit
Leistung	36613	Kinderspielplätze

Teilfinanzhaushalt							
Nr.	Ein- und Auszahlungsarten	Ergebnis 2021	Plan 2022	Plan 2023	Plan 2024	Plan 2025	Plan 2026
F 16	= Saldo der laufenden Ein- und Auszahlungen aus Verwaltungstätigkeit	-2.394,40	-5.020	-3.550	-3.550	-3.550	-3.550
F 20	= Saldo der ordentlichen Ein- und Auszahlungen (Summe F 16 + F 19)	-2.394,40	-5.020	-3.550	-3.550	-3.550	-3.550
F 22	Saldo der Ein- und Auszahlungen aus internen Leistungsbeziehungen	-1.454,97	-10.500	-1.650	-1.650	-1.650	-1.650
F 23	Summe der ordentlichen und außerordentlichen Ein- und Auszahlungen (Summe F 21 + F 22)	-3.849,37	-15.520	-5.200	-5.200	-5.200	-5.200
F 27	= Summe der Einzahlungen aus Investitionstätigkeit (Summe F 24 bis F 26)	0,00	0	0	0	0	0
F 32	= Summe der Auszahlungen aus Investitionstätigkeit (Summe F 28 bis F 31)	0,00	0	0	0	0	0
F 33	= Saldo der Ein- und Auszahlungen aus Investitionstätigkeit (Saldo F 27 und F 32)	0,00	0	0	0	0	0
F 34	= Finanzmittelüberschuss /-fehlbetrag des Teilhaushalts (Summe F 23 + F 33)	-3.849,37	-15.520	-5.200	-5.200	-5.200	-5.200



Produkthaushalt 2023

Gemeinde: 01 Ortsgemeinde Arzfeld

Datum: 19.12.2022

Uhrzeit: 10:02:56

Haupt-Produktbereich	3	Soziales und Jugend
Produktbereich	36	Kinder-, Jugend- und Familienhilfe
Produktgruppe	366	Einrichtungen der Jugendarbeit
Produkt	3661	Einrichtungen der Jugendarbeit
Leistung	36615	Jugendbegegnungsstätte Neurath

Teilergebnishaushalt							
Nr.	Ertrags- und Aufwandsarten	Ergebnis 2021	Plan 2022	Plan 2023	Plan 2024	Plan 2025	Plan 2026
E 2	+ Zuwendungen, allgemeine Umlagen und sonstige Transfererträge <i>41510000 Sonderposten aus Zuwendungen</i>	243,00	243	243	243	243	243
E 8	= Summe der laufenden Erträge aus Verwaltungstätigkeit (Summe E 1 bis E 7)	243,00	243	243	243	243	243
E 10	- Aufwendungen für Sach- und Dienstleistungen <i>52200000 Aufwendungen für Energie / Wasser / Abwasser / Abfall</i> <i>52320000 Bewirtschaftung der Grundstücke, Außenanlagen, Gebäude und Gebäudeeinrichtungen</i>	707,34	900	1.050	1.050	1.050	1.050
E 11	- Abschreibungen <i>53490000 mit sonstigen Gebäuden</i>	275,00	275	275	275	275	275
E 14	- Sonstige laufende Aufwendungen <i>56411000 Gebäudeversicherungen</i>	118,30	120	120	120	120	120
E 15	= Summe der laufenden Aufwendungen aus Verwaltungstätigkeit (Summe E 9 bis E 14)	1.100,64	1.295	1.445	1.445	1.445	1.445
E 16	= Laufendes Ergebnis aus Verwaltungstätigkeit (Saldo E 8 und E 15)	-857,64	-1.052	-1.202	-1.202	-1.202	-1.202
E 20	= Ordentliches Ergebnis (Summe E 16 bis E 19)	-857,64	-1.052	-1.202	-1.202	-1.202	-1.202
E 23	= Jahresergebnis (Jahresüberschuss / Jahresfehlbetrag) des Teilhaushalts (Summe E 20 bis E 22)	-857,64	-1.052	-1.202	-1.202	-1.202	-1.202

Teilfinanzhaushalt							
Nr.	Ein- und Auszahlungsarten	Ergebnis 2021	Plan 2022	Plan 2023	Plan 2024	Plan 2025	Plan 2026
F 8	= Summe der laufenden Einzahlungen aus Verwaltungstätigkeit (Summe F 1 bis F 7)	0,00	0	0	0	0	0
F 10	- Auszahlungen für Sach- und Dienstleistungen <i>72200000 Auszahlungen für Energie / Wasser / Abwasser / Abfall</i> <i>72320000 Bewirtschaftung der Grundstücke, Außenanlagen, Gebäude und Gebäudeeinrichtungen</i>	707,34	900	1.050	1.050	1.050	1.050
F 14	- Sonstige laufende Auszahlungen <i>76411000 Gebäudeversicherungen</i>	118,30	120	120	120	120	120
F 15	= Summe der laufenden Auszahlungen aus Verwaltungstätigkeit (Summe F 9 bis F14)	825,64	1.020	1.170	1.170	1.170	1.170
F 16	= Saldo der laufenden Ein- und Auszahlungen aus Verwaltungstätigkeit	-825,64	-1.020	-1.170	-1.170	-1.170	-1.170
F 20	= Saldo der ordentlichen Ein- und Auszahlungen (Summe F 16 + F 19)	-825,64	-1.020	-1.170	-1.170	-1.170	-1.170
F 23	= Summe der ordentlichen und außerordentlichen Ein- und Auszahlungen (Summe F 21 + F 22)	-825,64	-1.020	-1.170	-1.170	-1.170	-1.170
F 34	= Finanzmittelüberschuss /-fehlbetrag des Teilhaushalts (Summe F 23 + F 33)	-825,64	-1.020	-1.170	-1.170	-1.170	-1.170



Produkthaushalt 2023

Gemeinde: 01 Ortsgemeinde Arzfeld

Datum: 19.12.2022

Uhrzeit: 10:02:56

Haupt-Produktbereich	4	Gesundheit und Sport
Produktbereich	42	Sportförderung
Produktgruppe	421	Förderung des Sports
Produkt	4211	Allgemeine Sportförderung und Verwaltung der Angelegenheiten des Sports
Leistung	42111	Allgemeine Sportpflege

Teilergebnishaushalt

Nr.	Ertrags- und Aufwandsarten	Ergebnis 2021	Plan 2022	Plan 2023	Plan 2024	Plan 2025	Plan 2026
E 12	- Zuwendungen, Umlagen und sonstige Transferaufwendungen <i>54150000 an den privaten Bereich Zuschuss FSV Arzfeld</i>	100,00	100	100	100	100	100
E 15	= Summe der laufenden Aufwendungen aus Verwaltungstätigkeit (Summe E 9 bis E 14)	100,00	100	100	100	100	100
E 16	= Laufendes Ergebnis aus Verwaltungstätigkeit (Saldo E 8 und E 15)	-100,00	-100	-100	-100	-100	-100
E 20	= Ordentliches Ergebnis (Summe E 16 bis E 19)	-100,00	-100	-100	-100	-100	-100
E 23	= Jahresergebnis (Jahresüberschuss / Jahresfehlbetrag) des Teilhaushalts (Summe E 20 bis E 22)	-100,00	-100	-100	-100	-100	-100

Teilfinanzhaushalt

Nr.	Ein- und Auszahlungsarten	Ergebnis 2021	Plan 2022	Plan 2023	Plan 2024	Plan 2025	Plan 2026
F 12	- Zuwendungen, Umlagen und sonstige Transferauszahlungen <i>74150000 an den privaten Bereich Zuschuss FSV Arzfeld</i>	100,00	100	100	100	100	100
F 15	= Summe der laufenden Auszahlungen aus Verwaltungstätigkeit (Summe F 9 bis F14)	100,00	100	100	100	100	100
F 16	= Saldo der laufenden Ein- und Auszahlungen aus Verwaltungstätigkeit	-100,00	-100	-100	-100	-100	-100
F 20	= Saldo der ordentlichen Ein- und Auszahlungen (Summe F 16 + F 19)	-100,00	-100	-100	-100	-100	-100
F 23	= Summe der ordentlichen und außerordentlichen Ein- und Auszahlungen (Summe F 21 + F 22)	-100,00	-100	-100	-100	-100	-100
F 34	= Finanzmittelüberschuss /-fehlbetrag des Teilhaushalts (Summe F 23 + F 33)	-100,00	-100	-100	-100	-100	-100



Produkthaushalt 2023

Gemeinde: 01 Ortsgemeinde Arzfeld

Datum: 19.12.2022

Uhrzeit: 10:02:56

Haupt-Produktbereich	4	Gesundheit und Sport
Produktbereich	42	Sportförderung
Produktgruppe	424	Sportstätten und Bäder (ohne Sporteinrichtungen der Schulen und der Einrichtungen, die Teile eines K
Produkt	4241	Kommunale Sportstätten und Bäder
Leistung	42411	Sportanlage Arzfeld

Teilergebnishaushalt							
Nr.	Ertrags- und Aufwandsarten	Ergebnis 2021	Plan 2022	Plan 2023	Plan 2024	Plan 2025	Plan 2026
E 2	+ Zuwendungen, allgemeine Umlagen und sonstige Transfererträge 41510000 Sonderposten aus Zuwendungen	17.460,00 17.460,00	17.460 17.460	17.460 17.460	17.460 17.460	17.460 17.460	17.460 17.460
E 6	+ Kostenerstattungen und Kostenumlagen 44243000 Zuweisung VG Arzfeld 44243100 von Gemeinden und Gemeindeverbänden -Schulsport-	8.500,00 7.500,00 1.000,00	8.500 7.500 1.000	8.500 7.500 1.000	8.500 7.500 1.000	8.500 7.500 1.000	8.500 7.500 1.000
E 8	= Summe der laufenden Erträge aus Verwaltungstätigkeit (Summe E 1 bis E 7)	25.960,00	25.960	25.960	25.960	25.960	25.960
E 10	- Aufwendungen für Sach- und Dienstleistungen 52200000 Aufwendungen für Energie / Wasser / Abwasser / Abfall 52310000 Unterhaltung der Grundstücke, Außenanlagen, Gebäude und Gebäudeeinrichtungen 52320000 Bewirtschaftung der Grundstücke, Außenanlagen, Gebäude und Gebäudeeinrichtungen	9.334,99 9.155,06 179,93 0,00	13.120 10.500 2.420 200	13.120 10.500 2.420 200	13.120 10.500 2.420 200	13.120 10.500 2.420 200	13.120 10.500 2.420 200
E 11	- Abschreibungen 53450000 mit Sportanlagen 53490000 mit sonstigen Gebäuden	36.482,00 33.521,00 2.961,00	36.482 33.521 2.961	36.482 33.521 2.961	36.482 33.521 2.961	36.482 33.521 2.961	36.482 33.521 2.961
E 14	- Sonstige laufende Aufwendungen 56411000 Gebäudeversicherungen	378,97 378,97	380 380	380 380	380 380	380 380	380 380
E 15	= Summe der laufenden Aufwendungen aus Verwaltungstätigkeit (Summe E 9 bis E 14)	46.195,96	49.982	49.982	49.982	49.982	49.982
E 16	= Laufendes Ergebnis aus Verwaltungstätigkeit (Saldo E 8 und E 15)	-20.235,96	-24.022	-24.022	-24.022	-24.022	-24.022
E 20	= Ordentliches Ergebnis (Summe E 16 bis E 19)	-20.235,96	-24.022	-24.022	-24.022	-24.022	-24.022
E 23	= Jahresergebnis (Jahresüberschuss / Jahresfehlbetrag) des Teilhaushalts (Summe E 20 bis E 22)	-20.235,96	-24.022	-24.022	-24.022	-24.022	-24.022

Teilfinanzhaushalt							
Nr.	Ein- und Auszahlungsarten	Ergebnis 2021	Plan 2022	Plan 2023	Plan 2024	Plan 2025	Plan 2026
F 6	+ Kostenerstattungen und Kostenumlagen 64243000 von Gemeinden und Gemeindeverbänden	8.500,00 8.500,00	8.500 8.500	8.500 8.500	8.500 8.500	8.500 8.500	8.500 8.500
F 8	= Summe der laufenden Einzahlungen aus Verwaltungstätigkeit (Summe F 1 bis F 7)	8.500,00	8.500	8.500	8.500	8.500	8.500
F 10	- Auszahlungen für Sach- und Dienstleistungen 72200000 Auszahlungen für Energie / Wasser / Abwasser / Abfall 72310000 Unterhaltung der Grundstücke, Außenanlagen, Gebäude und Gebäudeeinrichtungen 72320000 Bewirtschaftung der Grundstücke, Außenanlagen, Gebäude und Gebäudeeinrichtungen	9.334,99 9.155,06 179,93 0,00	13.120 10.500 2.420 200	13.120 10.500 2.420 200	13.120 10.500 2.420 200	13.120 10.500 2.420 200	13.120 10.500 2.420 200
F 14	- Sonstige laufende Auszahlungen 76411000 Gebäudeversicherungen	378,97 378,97	380 380	380 380	380 380	380 380	380 380
F 15	= Summe der laufenden Auszahlungen aus Verwaltungstätigkeit (Summe F 9 bis F14)	9.713,96	13.500	13.500	13.500	13.500	13.500

(alle Beträge in EUR)



Produkthaushalt 2023

Gemeinde: 01 Ortsgemeinde Arzfeld

Datum: 19.12.2022

Uhrzeit: 10:02:56

Haupt-Produktbereich	4	Gesundheit und Sport
Produktbereich	42	Sportförderung
Produktgruppe	424	Sportstätten und Bäder (ohne Sporteinrichtungen der Schulen und der Einrichtungen, die Teile eines K
Produkt	4241	Kommunale Sportstätten und Bäder
Leistung	42411	Sportanlage Arzfeld

Teilfinanzhaushalt

Nr.	Ein- und Auszahlungsarten	Ergebnis 2021	Plan 2022	Plan 2023	Plan 2024	Plan 2025	Plan 2026
F 16	= Saldo der laufenden Ein- und Auszahlungen aus Verwaltungstätigkeit	-1.213,96	-5.000	-5.000	-5.000	-5.000	-5.000
F 20	= Saldo der ordentlichen Ein- und Auszahlungen (Summe F 16 + F 19)	-1.213,96	-5.000	-5.000	-5.000	-5.000	-5.000
F 23	Summe der ordentlichen und außerordentlichen Ein- und Auszahlungen (Summe F 21 + F 22)	-1.213,96	-5.000	-5.000	-5.000	-5.000	-5.000
F 34	= Finanzmittelüberschuss /-fehlbetrag des Teilhaushalts (Summe F 23 + F 33)	-1.213,96	-5.000	-5.000	-5.000	-5.000	-5.000



Produkthaushalt 2023

Gemeinde: 01 Ortsgemeinde Arzfeld

Datum: 19.12.2022

Uhrzeit: 10:02:56

Haupt-Produktbereich	4	Gesundheit und Sport
Produktbereich	42	Sportförderung
Produktgruppe	424	Sportstätten und Bäder (ohne Sporteinrichtungen der Schulen und der Einrichtungen, die Teile eines K
Produkt	4241	Kommunale Sportstätten und Bäder
Leistung	42415	Tennisplatz Arzfeld

Teilergebnishaushalt

Nr.	Ertrags- und Aufwandsarten	Ergebnis 2021	Plan 2022	Plan 2023	Plan 2024	Plan 2025	Plan 2026
E 8	= Summe der laufenden Erträge aus Verwaltungstätigkeit (Summe E 1 bis E 7)	0,00	0	0	0	0	0
E 10	- Aufwendungen für Sach- und Dienstleistungen 52200000 Aufwendungen für Energie / Wasser / Abwasser / Abfall	-121,22 -121,22	0 0	0 0	0 0	0 0	0 0
E 15	= Summe der laufenden Aufwendungen aus Verwaltungstätigkeit (Summe E 9 bis E 14)	-121,22	0	0	0	0	0
E 16	= Laufendes Ergebnis aus Verwaltungstätigkeit (Saldo E 8 und E 15)	121,22	0	0	0	0	0
E 20	= Ordentliches Ergebnis (Summe E 16 bis E 19)	121,22	0	0	0	0	0
E 23	= Jahresergebnis (Jahresüberschuss / Jahresfehlbetrag) des Teilhaushalts (Summe E 20 bis E 22)	121,22	0	0	0	0	0

Teilfinanzhaushalt

Nr.	Ein- und Auszahlungsarten	Ergebnis 2021	Plan 2022	Plan 2023	Plan 2024	Plan 2025	Plan 2026
F 8	= Summe der laufenden Einzahlungen aus Verwaltungstätigkeit (Summe F 1 bis F 7)	0,00	0	0	0	0	0
F 10	- Auszahlungen für Sach- und Dienstleistungen 72200000 Auszahlungen für Energie / Wasser / Abwasser / Abfall	-121,22 -121,22	0 0	0 0	0 0	0 0	0 0
F 15	= Summe der laufenden Auszahlungen aus Verwaltungstätigkeit (Summe F 9 bis F14)	-121,22	0	0	0	0	0
F 16	= Saldo der laufenden Ein- und Auszahlungen aus Verwaltungstätigkeit	121,22	0	0	0	0	0
F 20	= Saldo der ordentlichen Ein- und Auszahlungen (Summe F 16 + F 19)	121,22	0	0	0	0	0
F 23	= Summe der ordentlichen und außerordentlichen Ein- und Auszahlungen (Summe F 21 + F 22)	121,22	0	0	0	0	0
F 27	= Summe der Einzahlungen aus Investitionstätigkeit (Summe F 24 bis F 26)	0,00	0	0	0	0	0
F 33	= Saldo der Ein- und Auszahlungen aus Investitionstätigkeit (Saldo F 27 und F 32)	0,00	0	0	0	0	0
F 34	= Finanzmittelüberschuss /-fehlbetrag des Teilhaushalts (Summe F 23 + F 33)	121,22	0	0	0	0	0



Produkthaushalt 2023

Gemeinde: 01 Ortsgemeinde Arzfeld

Datum: 19.12.2022

Uhrzeit: 10:02:56

Haupt-Produktbereich	5	Gestaltung Umwelt
Produktbereich	51	Räumliche Planung und Entwicklung
Produktgruppe	511	Räumliche Planungs- und Entwicklungsmaßnahmen
Produkt	5113	Dorferneuerung , Städtebauförderung
Leistung	51130	Ortsentwicklung Arzfeld

Teilergebnishaushalt

Nr.	Ertrags- und Aufwandsarten	Ergebnis 2021	Plan 2022	Plan 2023	Plan 2024	Plan 2025	Plan 2026
E 14	- Sonstige laufenden Aufwendungen	13.917,76	6.000	6.000	0	0	0
	56250000 Sachverständigen-, Gerichts- und ähnliche Aufwendungen	13.917,76	6.000	6.000	0	0	0
E 15	= Summe der laufenden Aufwendungen aus Verwaltungstätigkeit (Summe E 9 bis E 14)	13.917,76	6.000	6.000	0	0	0
E 16	= Laufendes Ergebnis aus Verwaltungstätigkeit (Saldo E 8 und E 15)	-13.917,76	-6.000	-6.000	0	0	0
E 20	= Ordentliches Ergebnis (Summe E 16 bis E 19)	-13.917,76	-6.000	-6.000	0	0	0
E 23	= Jahresergebnis (Jahresüberschuss / Jahresfehlbetrag) des Teilhaushalts (Summe E 20 bis E 22)	-13.917,76	-6.000	-6.000	0	0	0

Teilfinanzhaushalt

Nr.	Ein- und Auszahlungsarten	Ergebnis 2021	Plan 2022	Plan 2023	Plan 2024	Plan 2025	Plan 2026
F 14	- Sonstige laufende Auszahlungen	13.917,76	6.000	6.000	0	0	0
	76250000 Sachverständigen-, Gerichts- und ähnliche Auszahlungen	13.917,76	6.000	6.000	0	0	0
F 15	= Summe der laufenden Auszahlungen aus Verwaltungstätigkeit (Summe F 9 bis F14)	13.917,76	6.000	6.000	0	0	0
F 16	= Saldo der laufenden Ein- und Auszahlungen aus Verwaltungstätigkeit	-13.917,76	-6.000	-6.000	0	0	0
F 20	= Saldo der ordentlichen Ein- und Auszahlungen (Summe F 16 + F 19)	-13.917,76	-6.000	-6.000	0	0	0
F 23	Summe der ordentlichen und außerordentlichen Ein- und Auszahlungen (Summe F 21 + F 22)	-13.917,76	-6.000	-6.000	0	0	0
F 34	= Finanzmittelüberschuss /-fehlbetrag des Teilhaushalts (Summe F 23 + F 33)	-13.917,76	-6.000	-6.000	0	0	0



Produkthaushalt 2023

Gemeinde: 01 Ortsgemeinde Arzfeld

Datum: 19.12.2022

Uhrzeit: 10:02:56

Haupt-Produktbereich	5	Gestaltung Umwelt
Produktbereich	51	Räumliche Planung und Entwicklung
Produktgruppe	511	Räumliche Planungs- und Entwicklungsmaßnahmen
Produkt	5113	Dorferneuerung , Städtebauförderung
Leistung	51131	"Neue Mitte" Arzfeld

Teilergebnishaushalt							
Nr.	Ertrags- und Aufwandsarten	Ergebnis 2021	Plan 2022	Plan 2023	Plan 2024	Plan 2025	Plan 2026
E 14	- Sonstige laufende Aufwendungen	92,82	0	130.000	0	0	0
	56250000 Sachverständigen-, Gerichts- und ähnliche Aufwendungen	92,82	0	130.000	0	0	0
E 15	= Summe der laufenden Aufwendungen aus Verwaltungstätigkeit (Summe E 9 bis E 14)	92,82	0	130.000	0	0	0
E 16	= Laufendes Ergebnis aus Verwaltungstätigkeit (Saldo E 8 und E 15)	-92,82	0	-130.000	0	0	0
E 20	= Ordentliches Ergebnis (Summe E 16 bis E 19)	-92,82	0	-130.000	0	0	0
E 23	= Jahresergebnis (Jahresüberschuss / Jahresfehlbetrag) des Teilhaushalts (Summe E 20 bis E 22)	-92,82	0	-130.000	0	0	0

Teilfinanzhaushalt							
Nr.	Ein- und Auszahlungsarten	Ergebnis 2021	Plan 2022	Plan 2023	Plan 2024	Plan 2025	Plan 2026
F 14	- Sonstige laufende Auszahlungen	92,82	0	130.000	0	0	0
	76250000 Sachverständigen-, Gerichts- und ähnliche Auszahlungen	92,82	0	130.000	0	0	0
F 15	= Summe der laufenden Auszahlungen aus Verwaltungstätigkeit (Summe F 9 bis F14)	92,82	0	130.000	0	0	0
F 16	= Saldo der laufenden Ein- und Auszahlungen aus Verwaltungstätigkeit	-92,82	0	-130.000	0	0	0
F 20	= Saldo der ordentlichen Ein- und Auszahlungen (Summe F 16 + F 19)	-92,82	0	-130.000	0	0	0
F 23	Summe der ordentlichen und außerordentlichen Ein- und Auszahlungen (Summe F 21 + F 22)	-92,82	0	-130.000	0	0	0
F 24	+ Einzahlungen aus Investitionszuwendungen	60.000,00	0	0	0	0	0
	68142000 von dem Land	60.000,00	0	0	0	0	0
F 27	= Summe der Einzahlungen aus Investitionstätigkeit (Summe F 24 bis F 26)	60.000,00	0	0	0	0	0
F 29	- Auszahlungen für Sachanlagen	112.007,13	0	0	0	0	0
	78590000 Auszahlungen für Anlagen im Bau und für geleistete Anzahlungen	112.007,13	0	0	0	0	0
F 32	= Summe der Auszahlungen aus Investitionstätigkeit (Summe F 28 bis F 31)	112.007,13	0	0	0	0	0
F 33	= Saldo der Ein- und Auszahlungen aus Investitionstätigkeit (Saldo F 27 und F 32)	-52.007,13	0	0	0	0	0
F 34	= Finanzmittelüberschuss /-fehlbetrag des Teilhaushalts (Summe F 23 + F 33)	-52.099,95	0	-130.000	0	0	0

Teilfinanzhaushalt (Investitionen)							
Nr.	Ein- und Auszahlungsarten	Ergebnis 2021	Plan 2022	Plan 2023	Plan 2024	Plan 2025	Plan 2026
	Summe der Einzahlungen aus Investitionstätigkeit	60.000,00	0	0	0	0	0
	68142000 von dem Land	60.000,00	0	0	0	0	0
	Summe der Auszahlungen aus Investitionstätigkeit	112.007,13	0	0	0	0	0
	78590000 Auszahlungen für Anlagen im Bau und für geleistete Anzahlungen	112.007,13	0	0	0	0	0
	darunter:						

(alle Beträge in EUR)



Produkthaushalt 2023

Gemeinde: 01 Ortsgemeinde Arzfeld

Datum: 19.12.2022

Uhrzeit: 10:02:56

Haupt-Produktbereich	5	Gestaltung Umwelt
Produktbereich	51	Räumliche Planung und Entwicklung
Produktgruppe	511	Räumliche Planungs- und Entwicklungsmaßnahmen
Produkt	5113	Dorferneuerung , Städtebauförderung
Leistung	51131	"Neue Mitte" Arzfeld

Teilfinanzhaushalt (Investitionen)

Nr.	Ein- und Auszahlungsarten	Ergebnis 2021	Plan 2022	Plan 2023	Plan 2024	Plan 2025	Plan 2026
	Saldo der Ein- und Auszahlungen aus Investitionstätigkeit	-52.007,13	0	0	0	0	0



Produkthaushalt 2023

Gemeinde: 01 Ortsgemeinde Arzfeld

Datum: 19.12.2022

Uhrzeit: 10:02:56

Haupt-Produktbereich	5	Gestaltung Umwelt
Produktbereich	51	Räumliche Planung und Entwicklung
Produktgruppe	511	Räumliche Planungs- und Entwicklungsmaßnahmen
Produkt	5113	Dorferneuerung , Städtebauförderung
Leistung	51135	Gebietsentwicklung i.R. eines Kooperationsverbundes

Teilfinanzhaushalt

Nr.	Ein- und Auszahlungsarten	Ergebnis 2021	Plan 2022	Plan 2023	Plan 2024	Plan 2025	Plan 2026
F 24	+ Einzahlungen aus Investitionszuwendungen <i>68142000 von dem Land</i>	426.667,32 426.667,32	0 0	0 0	0 0	0 0	0 0
F 27	= Summe der Einzahlungen aus Investitionstätigkeit (Summe F 24 bis F 26)	426.667,32	0	0	0	0	0
F 29	- Auszahlungen für Sachanlagen <i>78590000 Auszahlungen für Anlagen im Bau und für geleistete Anzahlungen</i>	632.591,53 632.591,53	0 0	0 0	0 0	0 0	0 0
F 32	= Summe der Auszahlungen aus Investitionstätigkeit (Summe F 28 bis F 31)	632.591,53	0	0	0	0	0
F 33	= Saldo der Ein- und Auszahlungen aus Investitionstätigkeit (Saldo F 27 und F 32)	-205.924,21	0	0	0	0	0
F 34	= Finanzmittelüberschuss /-fehlbetrag des Teilhaushalts (Summe F 23 + F 33)	-205.924,21	0	0	0	0	0

Teilfinanzhaushalt (Investitionen)

Nr.	Ein- und Auszahlungsarten	Ergebnis 2021	Plan 2022	Plan 2023	Plan 2024	Plan 2025	Plan 2026
	Summe der Einzahlungen aus Investitionstätigkeit <i>68142000 von dem Land</i>	426.667,32 426.667,32	0 0	0 0	0 0	0 0	0 0
	Summe der Auszahlungen aus Investitionstätigkeit <i>78590000 Auszahlungen für Anlagen im Bau und für geleistete Anzahlungen</i>	632.591,53 632.591,53	0 0	0 0	0 0	0 0	0 0
	darunter:						
	Saldo der Ein- und Auszahlungen aus Investitionstätigkeit	-205.924,21	0	0	0	0	0



Produkthaushalt 2023

Gemeinde: 01 Ortsgemeinde Arzfeld

Datum: 19.12.2022

Uhrzeit: 10:02:56

Haupt-Produktbereich	5	Gestaltung Umwelt
Produktbereich	52	Bauen und Wohnen
Produktgruppe	522	Wohnungsbauförderung
Produkt	5225	Grunderwerb zur Weiterveräußerung
Leistung	52250	Bereitstellung von Bauland für den Wohnungsbau

Teilergebnishaushalt

Nr.	Ertrags- und Aufwandsarten	Ergebnis 2021	Plan 2022	Plan 2023	Plan 2024	Plan 2025	Plan 2026
E 4	+ Öffentlich-rechtliche Leistungsentgelte 43700000 Erträge aus der Auflösung von Sonderposten für Beiträge und ähnliche Entgelte	1.942,00	1.942	1.942	1.942	1.942	1.942
		1.942,00	1.942	1.942	1.942	1.942	1.942
E 8	= Summe der laufenden Erträge aus Verwaltungstätigkeit (Summe E 1 bis E 7)	1.942,00	1.942	1.942	1.942	1.942	1.942
E 14	- Sonstige laufende Aufwendungen 56255000 Aufwendungen für die Erstellung von Bebauungsplänen	0,00	25.000	0	0	0	0
		0,00	25.000	0	0	0	0
E 15	= Summe der laufenden Aufwendungen aus Verwaltungstätigkeit (Summe E 9 bis E 14)	0,00	25.000	0	0	0	0
E 16	= Laufendes Ergebnis aus Verwaltungstätigkeit (Saldo E 8 und E 15)	1.942,00	-23.058	1.942	1.942	1.942	1.942
E 20	= Ordentliches Ergebnis (Summe E 16 bis E 19)	1.942,00	-23.058	1.942	1.942	1.942	1.942
E 23	= Jahresergebnis (Jahresüberschuss / Jahresfehlbetrag) des Teilhaushalts (Summe E 20 bis E 22)	1.942,00	-23.058	1.942	1.942	1.942	1.942

Teilfinanzhaushalt

Nr.	Ein- und Auszahlungsarten	Ergebnis 2021	Plan 2022	Plan 2023	Plan 2024	Plan 2025	Plan 2026
F 8	= Summe der laufenden Einzahlungen aus Verwaltungstätigkeit (Summe F 1 bis F 7)	0,00	0	0	0	0	0
F 14	- Sonstige laufende Auszahlungen 76255000 Auszahlungen für die Erstellung von Bebauungsplänen	10.913,25	25.000	0	0	0	0
		10.913,25	25.000	0	0	0	0
F 15	= Summe der laufenden Auszahlungen aus Verwaltungstätigkeit (Summe F 9 bis F 14)	10.913,25	25.000	0	0	0	0
F 16	= Saldo der laufenden Ein- und Auszahlungen aus Verwaltungstätigkeit	-10.913,25	-25.000	0	0	0	0
F 20	= Saldo der ordentlichen Ein- und Auszahlungen (Summe F 16 + F 19)	-10.913,25	-25.000	0	0	0	0
F 23	= Summe der ordentlichen und außerordentlichen Ein- und Auszahlungen (Summe F 21 + F 22)	-10.913,25	-25.000	0	0	0	0
F 25	+ Einzahlungen aus Beiträgen und ähnlichen Entgelten 68259000 vom sonstigen privaten Bereich	1.367.996,02	0	0	0	0	0
		1.367.996,02	0	0	0	0	0
F 26	+ Sonstige Investitionseinzahlungen 68821100 Bauerwartungsland, Bauland	81.134,04	0	0	0	0	0
		81.134,04	0	0	0	0	0
F 27	= Summe der Einzahlungen aus Investitionstätigkeit (Summe F 24 bis F 26)	1.449.130,06	0	0	0	0	0
F 29	- Auszahlungen für Sachanlagen 78590000 Auszahlungen für Anlagen im Bau und für geleistete Anzahlungen	764.800,31	0	460.000	0	0	0
		764.800,31	0	460.000	0	0	0
F 32	= Summe der Auszahlungen aus Investitionstätigkeit (Summe F 28 bis F 31)	764.800,31	0	460.000	0	0	0
F 33	= Saldo der Ein- und Auszahlungen aus Investitionstätigkeit (Saldo F 27 und F 32)	684.329,75	0	-460.000	0	0	0
F 34	= Finanzmittelüberschuss /-fehlbetrag des Teilhaushalts (Summe F 23 + F 33)	673.416,50	-25.000	-460.000	0	0	0

(alle Beträge in EUR)



Produkthaushalt 2023

Gemeinde: 01 Ortsgemeinde Arzfeld

Datum: 19.12.2022

Uhrzeit: 10:02:56

Haupt-Produktbereich	5	Gestaltung Umwelt
Produktbereich	52	Bauen und Wohnen
Produktgruppe	522	Wohnungsbauförderung
Produkt	5225	Gründerwerb zur Weiterveräußerung
Leistung	52250	Bereitstellung von Bauland für den Wohnungsbau

Teilfinanzhaushalt (Investitionen)

Nr.	Ein- und Auszahlungsarten	Ergebnis 2021	Plan 2022	Plan 2023	Plan 2024	Plan 2025	Plan 2026
	Summe der Einzahlungen aus Investitionstätigkeit	1.449.130,06	0	0	0	0	0
	68259000 vom sonstigen privaten Bereich	1.367.996,02	0	0	0	0	0
	68821100 Bauerwartungsland, Bauland	81.134,04	0	0	0	0	0
	Summe der Auszahlungen aus Investitionstätigkeit	764.800,31	0	460.000	0	0	0
	78590000 Auszahlungen für Anlagen im Bau und für geleistete Anzahlungen	764.800,31	0	460.000	0	0	0
	darunter:						
	Saldo der Ein- und Auszahlungen aus Investitionstätigkeit	684.329,75	0	-460.000	0	0	0



Produkthaushalt 2023

Gemeinde: 01 Ortsgemeinde Arzfeld

Datum: 19.12.2022

Uhrzeit: 10:02:56

Haupt-Produktbereich	5	Gestaltung Umwelt
Produktbereich	54	Verkehrsflächen und -anlagen, ÖPNV
Produktgruppe	541	Gemeindestraßen
Produkt	5411	Gemeindestraßen
Leistung	54111	Gemeindestraßen

Teilergebnishaushalt							
Nr.	Ertrags- und Aufwandsarten	Ergebnis 2021	Plan 2022	Plan 2023	Plan 2024	Plan 2025	Plan 2026
E 2	+ Zuwendungen, allgemeine Umlagen und sonstige Transfererträge	29.760,96	29.017	33.972	33.832	33.706	33.016
	41510000 Sonderposten aus Zuwendungen	29.760,96	29.017	33.972	33.832	33.706	33.016
E 4	+ Öffentlich-rechtliche Leistungsentgelte	57.828,22	56.385	73.709	73.709	73.718	73.133
	43700000 Erträge aus der Auflösung von Sonderposten für Beiträge und ähnliche Entgelte	57.828,22	56.385	73.709	73.709	73.718	73.133
E 6	+ Kostenerstattungen und Kostenumlagen	657,27	0	250	250	250	250
	44250000 Erstattungen	657,27	0	200	200	200	200
	44251000 von privaten Unternehmen	0,00	0	50	50	50	50
E 8	= Summe der laufenden Erträge aus Verwaltungstätigkeit (Summe E 1 bis E 7)	88.246,45	85.402	107.931	107.791	107.674	106.399
E 9	- Personal- und Versorgungsaufwendungen	7.507,92	16.760	14.880	14.880	14.880	14.880
	50220000 Entgelt Arbeitnehmer	5.316,68	14.880	10.800	10.800	10.800	10.800
	50320000 Arbeitnehmer ZVK	559,58	380	840	840	840	840
	50420000 Arbeitnehmer Sozial	1.631,66	1.500	3.240	3.240	3.240	3.240
E 10	- Aufwendungen für Sach- und Dienstleistungen	111.280,25	86.000	106.000	56.000	56.000	56.000
	52338000 Straßen, Wege, Plätze und Verkehrslenkungsanlagen	81.886,52	55.000	25.000	25.000	25.000	25.000
	52338100 Unterhaltungsarbeiten Siedlungsstraßen, versch. Gehwegen pp.	0,00	0	50.000	0	0	0
	52531000 an Eigenbetriebe	29.393,73	31.000	31.000	31.000	31.000	31.000
E 11	- Abschreibungen	104.079,40	101.853	121.398	120.942	120.708	118.955
	53230000 gezahlte Investitionszuschüsse als Nutzungsberechtigter	4.937,00	4.879	4.837	4.707	4.661	4.512
	53580000 Straßen, Wege, Plätze und Verkehrslenkungsanlagen	98.691,40	96.523	116.110	116.046	116.047	114.443
	53833000 Geschäftsausstattung	451,00	451	451	189	0	0
E 14	- Sonstige laufende Aufwendungen	0,00	60.000	0	0	0	0
	56251400 Planungskosten für Ausbau der B 410	0,00	30.000	0	0	0	0
	56251500 Planungskosten der Mühlenstraße	0,00	20.000	0	0	0	0
	56251600 Planungskosten Straße "Im großen Garten"	0,00	10.000	0	0	0	0
E 15	= Summe der laufenden Aufwendungen aus Verwaltungstätigkeit (Summe E 9 bis E 14)	222.867,57	264.613	242.278	191.822	191.588	189.835
E 16	= Laufendes Ergebnis aus Verwaltungstätigkeit (Saldo E 8 und E 15)	-134.621,12	-179.211	-134.347	-84.031	-83.914	-83.436
E 20	= Ordentliches Ergebnis (Summe E 16 bis E 19)	-134.621,12	-179.211	-134.347	-84.031	-83.914	-83.436
E 22	Saldo aus internen Leistungsbeziehungen	-70.509,95	-64.553	-78.169	-79.248	-72.935	-73.057
E 23	= Jahresergebnis (Jahresüberschuss / Jahresfehlbetrag) des Teilhaushalts (Summe E 20 bis E 22)	-205.131,07	-243.764	-212.516	-163.279	-156.849	-156.493

Teilfinanzhaushalt							
Nr.	Ein- und Auszahlungsarten	Ergebnis 2021	Plan 2022	Plan 2023	Plan 2024	Plan 2025	Plan 2026
F 6	+ Kostenerstattungen und Kostenumlagen	657,27	0	250	250	250	250
	64250000 Erstattungen	657,27	0	200	200	200	200
	64251000 von privaten Unternehmen	0,00	0	50	50	50	50
F 8	= Summe der laufenden Einzahlungen aus Verwaltungstätigkeit (Summe F 1 bis F 7)	657,27	0	250	250	250	250

(alle Beträge in EUR)



Produkthaushalt 2023

Gemeinde: 01 Ortsgemeinde Arzfeld

Datum: 19.12.2022

Uhrzeit: 10:02:56

Haupt-Produktbereich	5	Gestaltung Umwelt
Produktbereich	54	Verkehrsflächen und -anlagen, ÖPNV
Produktgruppe	541	Gemeindestraßen
Produkt	5411	Gemeindestraßen
Leistung	54111	Gemeindestraßen

Teilfinanzhaushalt							
Nr.	Ein- und Auszahlungsarten	Ergebnis 2021	Plan 2022	Plan 2023	Plan 2024	Plan 2025	Plan 2026
F 9	- Personal- und Versorgungsauszahlungen	7.507,92	16.760	14.880	14.880	14.880	14.880
	70220000 Entgelte Arbeitnehmer	5.316,68	14.880	10.800	10.800	10.800	10.800
	70320000 Arbeitnehmer ZVK	559,58	380	840	840	840	840
	70420000 Arbeitnehmer Sozial	1.631,66	1.500	3.240	3.240	3.240	3.240
F 10	- Auszahlungen für Sach- und Dienstleistungen	111.192,25	86.000	106.000	56.000	56.000	56.000
	72320000 Bewirtschaftung der Grundstücke, Außenanlagen, Gebäude und Gebäudeeinrichtungen	29.393,73	31.000	31.000	31.000	31.000	31.000
	72338000 Straßen, Wege, Plätze und Verkehrslenkungsanlagen	81.798,52	55.000	75.000	25.000	25.000	25.000
F 14	- Sonstige laufende Auszahlungen	0,00	60.000	0	0	0	0
	76250000 Sachverständigen-, Gerichts- und ähnliche Auszahlungen	0,00	60.000	0	0	0	0
F 15	= Summe der laufenden Auszahlungen aus Verwaltungstätigkeit (Summe F 9 bis F14)	118.700,17	162.760	120.880	70.880	70.880	70.880
F 16	= Saldo der laufenden Ein- und Auszahlungen aus Verwaltungstätigkeit	-118.042,90	-162.760	-120.630	-70.630	-70.630	-70.630
F 20	= Saldo der ordentlichen Ein- und Auszahlungen (Summe F 16 + F 19)	-118.042,90	-162.760	-120.630	-70.630	-70.630	-70.630
F 22	Saldo der Ein- und Auszahlungen aus internen Leistungsbeziehungen	-70.509,95	-64.553	-78.169	-79.248	-72.935	-73.057
F 23	Summe der ordentlichen und außerordentlichen Ein- und Auszahlungen (Summe F 21 + F 22)	-188.552,85	-227.313	-198.799	-149.878	-143.565	-143.687
F 24	+ Einzahlungen aus Investitionszuwendungen	32.331,89	0	101.000	0	0	0
	68142000 von dem Land	20.661,89	0	101.000	0	0	0
	68160000 Anzahlungen auf Investitionszuwendungen	11.670,00	0	0	0	0	0
F 25	+ Einzahlungen aus Beiträgen und ähnlichen Entgelten	327.077,70	0	406.250	0	0	0
	68259000 vom sonstigen privaten Bereich	327.077,70	0	406.250	0	0	0
F 27	= Summe der Einzahlungen aus Investitionstätigkeit (Summe F 24 bis F 26)	359.409,59	0	507.250	0	0	0
F 29	- Auszahlungen für Sachanlagen	259.507,09	0	625.000	0	0	0
	78590000 Auszahlungen für Anlagen im Bau und für geleistete Anzahlungen	259.507,09	0	625.000	0	0	0
F 32	= Summe der Auszahlungen aus Investitionstätigkeit (Summe F 28 bis F 31)	259.507,09	0	625.000	0	0	0
F 33	= Saldo der Ein- und Auszahlungen aus Investitionstätigkeit (Saldo F 27 und F 32)	99.902,50	0	-117.750	0	0	0
F 34	= Finanzmittelüberschuss /-fehlbetrag des Teilhaushalts (Summe F 23 + F 33)	-88.650,35	-227.313	-316.549	-149.878	-143.565	-143.687

Teilfinanzhaushalt (Investitionen)							
Nr.	Ein- und Auszahlungsarten	Ergebnis 2021	Plan 2022	Plan 2023	Plan 2024	Plan 2025	Plan 2026
	Summe der Einzahlungen aus Investitionstätigkeit	359.409,59	0	507.250	0	0	0
	68142000 von dem Land	20.661,89	0	101.000	0	0	0
	68160000 Anzahlungen auf Investitionszuwendungen	11.670,00	0	0	0	0	0
	68259000 vom sonstigen privaten Bereich	327.077,70	0	406.250	0	0	0
	Summe der Auszahlungen aus Investitionstätigkeit	259.507,09	0	625.000	0	0	0

(alle Beträge in EUR)



Produkthaushalt 2023

Gemeinde: 01 Ortsgemeinde Arzfeld

Datum: 19.12.2022

Uhrzeit: 10:02:56

Haupt-Produktbereich	5	Gestaltung Umwelt
Produktbereich	54	Verkehrsflächen und -anlagen, ÖPNV
Produktgruppe	541	Gemeindestraßen
Produkt	5411	Gemeindestraßen
Leistung	54111	Gemeindestraßen

Teilfinanzhaushalt (Investitionen)

Nr.	Ein- und Auszahlungsarten	Ergebnis 2021	Plan 2022	Plan 2023	Plan 2024	Plan 2025	Plan 2026
	78590000 Auszahlungen für Anlagen im Bau und für geleistete Anzahlungen	259.507,09	0	625.000	0	0	0
	darunter:						
	Saldo der Ein- und Auszahlungen aus Investitionstätigkeit	99.902,50	0	-117.750	0	0	0



Produkthaushalt 2023

Gemeinde: 01 Ortsgemeinde Arzfeld

Datum: 19.12.2022

Uhrzeit: 10:02:56

Haupt-Produktbereich	5	Gestaltung Umwelt
Produktbereich	54	Verkehrsflächen und -anlagen, ÖPNV
Produktgruppe	541	Gemeindestraßen
Produkt	5411	Gemeindestraßen
Leistung	54112	Straßenbeleuchtung

Teilergebnishaushalt

Nr.	Ertrags- und Aufwandsarten	Ergebnis 2021	Plan 2022	Plan 2023	Plan 2024	Plan 2025	Plan 2026
E 10	- Aufwendungen für Sach- und Dienstleistungen	38.021,73	45.000	51.000	51.000	51.000	51.000
	52200000 Aufwendungen für Energie / Wasser / Abwasser / Abfall	25.753,32	30.000	36.000	36.000	36.000	36.000
	52370000 Unterhaltung der Betriebs- und Geschäftsausstattung	12.268,41	15.000	15.000	15.000	15.000	15.000
E 11	- Abschreibungen	2.205,00	2.205	2.205	2.205	2.205	2.205
	53230000 gezahlte Investitionszuschüsse als Nutzungsberechtigter	2.205,00	2.205	2.205	2.205	2.205	2.205
E 15	= Summe der laufenden Aufwendungen aus Verwaltungstätigkeit (Summe E 9 bis E 14)	40.226,73	47.205	53.205	53.205	53.205	53.205
E 16	= Laufendes Ergebnis aus Verwaltungstätigkeit (Saldo E 8 und E 15)	-40.226,73	-47.205	-53.205	-53.205	-53.205	-53.205
E 20	= Ordentliches Ergebnis (Summe E 16 bis E 19)	-40.226,73	-47.205	-53.205	-53.205	-53.205	-53.205
E 23	= Jahresergebnis (Jahresüberschuss / Jahresfehlbetrag) des Teilhaushalts (Summe E 20 bis E 22)	-40.226,73	-47.205	-53.205	-53.205	-53.205	-53.205

Teilfinanzhaushalt

Nr.	Ein- und Auszahlungsarten	Ergebnis 2021	Plan 2022	Plan 2023	Plan 2024	Plan 2025	Plan 2026
F 10	- Auszahlungen für Sach- und Dienstleistungen	38.021,73	45.000	51.000	51.000	51.000	51.000
	72200000 Auszahlungen für Energie / Wasser / Abwasser / Abfall	25.753,32	30.000	36.000	36.000	36.000	36.000
	72370000 Unterhaltung der Betriebs- und Geschäftsausstattung	12.268,41	15.000	15.000	15.000	15.000	15.000
F 15	= Summe der laufenden Auszahlungen aus Verwaltungstätigkeit (Summe F 9 bis F 14)	38.021,73	45.000	51.000	51.000	51.000	51.000
F 16	= Saldo der laufenden Ein- und Auszahlungen aus Verwaltungstätigkeit	-38.021,73	-45.000	-51.000	-51.000	-51.000	-51.000
F 20	= Saldo der ordentlichen Ein- und Auszahlungen (Summe F 16 + F 19)	-38.021,73	-45.000	-51.000	-51.000	-51.000	-51.000
F 23	= Summe der ordentlichen und außerordentlichen Ein- und Auszahlungen (Summe F 21 + F 22)	-38.021,73	-45.000	-51.000	-51.000	-51.000	-51.000
F 29	- Auszahlungen für Sachanlagen	16.362,38	0	0	0	0	0
	78590000 Auszahlungen für Anlagen im Bau und für geleistete Anzahlungen	16.362,38	0	0	0	0	0
F 32	= Summe der Auszahlungen aus Investitionstätigkeit (Summe F 28 bis F 31)	16.362,38	0	0	0	0	0
F 33	= Saldo der Ein- und Auszahlungen aus Investitionstätigkeit (Saldo F 27 und F 32)	-16.362,38	0	0	0	0	0
F 34	= Finanzmittelüberschuss /-fehlbetrag des Teilhaushalts (Summe F 23 + F 33)	-54.384,11	-45.000	-51.000	-51.000	-51.000	-51.000

Teilfinanzhaushalt (Investitionen)

Nr.	Ein- und Auszahlungsarten	Ergebnis 2021	Plan 2022	Plan 2023	Plan 2024	Plan 2025	Plan 2026
	Summe der Auszahlungen aus Investitionstätigkeit	16.362,38	0	0	0	0	0
	78590000 Auszahlungen für Anlagen im Bau und für geleistete Anzahlungen	16.362,38	0	0	0	0	0

(alle Beträge in EUR)



Produkthaushalt 2023

Gemeinde: 01 Ortsgemeinde Arzfeld

Datum: 19.12.2022

Uhrzeit: 10:02:56

Haupt-Produktbereich	5	Gestaltung Umwelt
Produktbereich	54	Verkehrsflächen und -anlagen, ÖPNV
Produktgruppe	541	Gemeindestraßen
Produkt	5411	Gemeindestraßen
Leistung	54112	Straßenbeleuchtung

Teilfinanzhaushalt (Investitionen)

Nr.	Ein- und Auszahlungsarten	Ergebnis 2021	Plan 2022	Plan 2023	Plan 2024	Plan 2025	Plan 2026
	darunter:						
	Saldo der Ein- und Auszahlungen aus Investitionstätigkeit	-16.362,38	0	0	0	0	0



Produkthaushalt 2023

Gemeinde: 01 Ortsgemeinde Arzfeld

Datum: 19.12.2022

Uhrzeit: 10:02:56

Haupt-Produktbereich	5	Gestaltung Umwelt
Produktbereich	54	Verkehrsflächen und -anlagen, ÖPNV
Produktgruppe	541	Gemeindestraßen
Produkt	5411	Gemeindestraßen
Leistung	54113	Buswartehallen

Teilergebnishaushalt							
Nr.	Ertrags- und Aufwandsarten	Ergebnis 2021	Plan 2022	Plan 2023	Plan 2024	Plan 2025	Plan 2026
E 2	+ Zuwendungen, allgemeine Umlagen und sonstige Transfererträge <i>41510000 Sonderposten aus Zuwendungen</i>	431,00 431,00	431 431	431 431	431 431	431 431	431 431
E 8	= Summe der laufenden Erträge aus Verwaltungstätigkeit (Summe E 1 bis E 7)	431,00	431	431	431	431	431
E 10	- Aufwendungen für Sach- und Dienstleistungen <i>52310000 Unterhaltung der Grundstücke, Außenanlagen, Gebäude und Gebäudeeinrichtungen</i>	3.772,30 3.772,30	500 500	500 500	500 500	500 500	500 500
E 11	- Abschreibungen <i>53490000 mit sonstigen Gebäuden</i>	481,00 481,00	481 481	481 481	572 572	572 572	572 572
E 14	- Sonstige laufende Aufwendungen <i>56210100 Mieten und Pachten</i> <i>56411000 Gebäudeversicherungen</i>	384,72 50,56 334,16	405 55 350	405 55 350	405 55 350	405 55 350	405 55 350
E 15	= Summe der laufenden Aufwendungen aus Verwaltungstätigkeit (Summe E 9 bis E 14)	4.638,02	1.386	1.386	1.477	1.477	1.477
E 16	= Laufendes Ergebnis aus Verwaltungstätigkeit (Saldo E 8 und E 15)	-4.207,02	-955	-955	-1.046	-1.046	-1.046
E 20	= Ordentliches Ergebnis (Summe E 16 bis E 19)	-4.207,02	-955	-955	-1.046	-1.046	-1.046
E 23	= Jahresergebnis (Jahresüberschuss / Jahresfehlbetrag) des Teilhaushalts (Summe E 20 bis E 22)	-4.207,02	-955	-955	-1.046	-1.046	-1.046

Teilfinanzhaushalt							
Nr.	Ein- und Auszahlungsarten	Ergebnis 2021	Plan 2022	Plan 2023	Plan 2024	Plan 2025	Plan 2026
F 10	- Auszahlungen für Sach- und Dienstleistungen <i>72310000 Unterhaltung der Grundstücke, Außenanlagen, Gebäude und Gebäudeeinrichtungen</i>	3.772,30 3.772,30	500 500	500 500	500 500	500 500	500 500
F 14	- Sonstige laufende Auszahlungen <i>76210100 Mieten und Pachten</i> <i>76411000 Gebäudeversicherungen</i>	384,72 50,56 334,16	405 55 350	405 55 350	405 55 350	405 55 350	405 55 350
F 15	= Summe der laufenden Auszahlungen aus Verwaltungstätigkeit (Summe F 9 bis F14)	4.157,02	905	905	905	905	905
F 16	= Saldo der laufenden Ein- und Auszahlungen aus Verwaltungstätigkeit	-4.157,02	-905	-905	-905	-905	-905
F 20	= Saldo der ordentlichen Ein- und Auszahlungen (Summe F 16 + F 19)	-4.157,02	-905	-905	-905	-905	-905
F 23	= Summe der ordentlichen und außerordentlichen Ein- und Auszahlungen (Summe F 21 + F 22)	-4.157,02	-905	-905	-905	-905	-905
F 34	= Finanzmittelüberschuss /-fehlbetrag des Teilhaushalts (Summe F 23 + F 33)	-4.157,02	-905	-905	-905	-905	-905



Produkthaushalt 2023

Gemeinde: 01 Ortsgemeinde Arzfeld

Datum: 19.12.2022

Uhrzeit: 10:02:56

Haupt-Produktbereich	5	Gestaltung Umwelt
Produktbereich	54	Verkehrsflächen und -anlagen, ÖPNV
Produktgruppe	541	Gemeindestraßen
Produkt	5415	Konzessionsabgaben
Leistung	54150	Konzessionsabgabe

Teilergebnishaushalt

Nr.	Ertrags- und Aufwandsarten	Ergebnis 2021	Plan 2022	Plan 2023	Plan 2024	Plan 2025	Plan 2026
E 7	+ Sonstige laufende Erträge	40.874,41	45.000	45.000	45.000	45.000	45.000
	46250000 Konzessionsabgaben	40.874,41	45.000	45.000	45.000	45.000	45.000
E 8	= Summe der laufenden Erträge aus Verwaltungstätigkeit (Summe E 1 bis E 7)	40.874,41	45.000	45.000	45.000	45.000	45.000
E 16	= Laufendes Ergebnis aus Verwaltungstätigkeit (Saldo E 8 und E 15)	40.874,41	45.000	45.000	45.000	45.000	45.000
E 20	= Ordentliches Ergebnis (Summe E 16 bis E 19)	40.874,41	45.000	45.000	45.000	45.000	45.000
E 23	= Jahresergebnis (Jahresüberschuss / Jahresfehlbetrag) des Teilhaushalts (Summe E 20 bis E 22)	40.874,41	45.000	45.000	45.000	45.000	45.000

Teilfinanzhaushalt

Nr.	Ein- und Auszahlungsarten	Ergebnis 2021	Plan 2022	Plan 2023	Plan 2024	Plan 2025	Plan 2026
F 7	+ Sonstige laufende Einzahlungen	40.874,41	45.000	45.000	45.000	45.000	45.000
	66250000 Konzessionsabgaben	40.874,41	45.000	45.000	45.000	45.000	45.000
F 8	= Summe der laufenden Einzahlungen aus Verwaltungstätigkeit (Summe F 1 bis F 7)	40.874,41	45.000	45.000	45.000	45.000	45.000
F 16	= Saldo der laufenden Ein- und Auszahlungen aus Verwaltungstätigkeit	40.874,41	45.000	45.000	45.000	45.000	45.000
F 20	= Saldo der ordentlichen Ein- und Auszahlungen (Summe F 16 + F 19)	40.874,41	45.000	45.000	45.000	45.000	45.000
F 23	Summe der ordentlichen und außerordentlichen Ein- und Auszahlungen (Summe F 21 + F 22)	40.874,41	45.000	45.000	45.000	45.000	45.000
F 34	= Finanzmittelüberschuss /-fehlbetrag des Teilhaushalts (Summe F 23 + F 33)	40.874,41	45.000	45.000	45.000	45.000	45.000



Produkthaushalt 2023

Gemeinde: 01 Ortsgemeinde Arzfeld

Datum: 19.12.2022

Uhrzeit: 10:02:56

Haupt-Produktbereich	5	Gestaltung Umwelt
Produktbereich	55	Natur- und Landschaftspflege
Produktgruppe	551	Öffentliches Grün, Landschaftsbau (soweit keinem anderen Produkt zuzuordnen)
Produkt	5511	Öffentliches Grün, Landschaftsbau
Leistung	55111	Dorfplatz/Parkplatz

Teilergebnishaushalt							
Nr.	Ertrags- und Aufwandsarten	Ergebnis 2021	Plan 2022	Plan 2023	Plan 2024	Plan 2025	Plan 2026
E 5	+ Privatrechtliche Leistungsentgelte	0,00	300	300	300	300	300
	44120000 Mieten und Pachten	0,00	300	300	300	300	300
	Mieten-Pachten für Flächen Dorfplatz						
E 6	+ Kostenerstattungen und Kostenumlagen	0,00	500	1.000	1.000	1.000	1.000
	44250000 Erstattungen	0,00	500	1.000	1.000	1.000	1.000
E 8	= Summe der laufenden Erträge aus Verwaltungstätigkeit (Summe E 1 bis E 7)	0,00	800	1.300	1.300	1.300	1.300
E 10	- Aufwendungen für Sach- und Dienstleistungen	711,97	3.150	3.450	3.450	3.450	3.450
	52200000 Aufwendungen für Energie / Wasser / Abwasser / Abfall	343,27	2.000	2.300	2.300	2.300	2.300
	52310000 Unterhaltung der Grundstücke, Außenanlagen, Gebäude und Gebäudeeinrichtungen	256,80	700	700	700	700	700
	52320000 Bewirtschaftung der Grundstücke, Außenanlagen, Gebäude und Gebäudeeinrichtungen	111,90	450	450	450	450	450
E 11	- Abschreibungen	941,00	941	941	941	941	941
	53580000 Straßen, Wege, Plätze und Verkehrslenkungsanlagen	941,00	941	941	941	941	941
E 15	= Summe der laufenden Aufwendungen aus Verwaltungstätigkeit (Summe E 9 bis E 14)	1.652,97	4.091	4.391	4.391	4.391	4.391
E 16	= Laufendes Ergebnis aus Verwaltungstätigkeit (Saldo E 8 und E 15)	-1.652,97	-3.291	-3.091	-3.091	-3.091	-3.091
E 20	= Ordentliches Ergebnis (Summe E 16 bis E 19)	-1.652,97	-3.291	-3.091	-3.091	-3.091	-3.091
E 22	Saldo aus internen Leistungsbeziehungen	-18.893,18	-14.900	-18.900	-18.900	-18.900	-18.900
E 23	= Jahresergebnis (Jahresüberschuss / Jahresfehlbetrag) des Teilhaushalts (Summe E 20 bis E 22)	-20.546,15	-18.191	-21.991	-21.991	-21.991	-21.991

Teilfinanzhaushalt							
Nr.	Ein- und Auszahlungsarten	Ergebnis 2021	Plan 2022	Plan 2023	Plan 2024	Plan 2025	Plan 2026
F 5	+ Privatrechtliche Leistungsentgelte	0,00	300	300	300	300	300
	64120000 Miete Sitzungslokal	0,00	300	300	300	300	300
	Mieten-Pachten für Flächen Dorfplatz						
F 6	+ Kostenerstattungen und Kostenumlagen	0,00	500	1.000	1.000	1.000	1.000
	64250000 Erstattungen	0,00	500	1.000	1.000	1.000	1.000
F 8	= Summe der laufenden Einzahlungen aus Verwaltungstätigkeit (Summe F 1 bis F 7)	0,00	800	1.300	1.300	1.300	1.300
F 10	- Auszahlungen für Sach- und Dienstleistungen	711,97	3.150	3.450	3.450	3.450	3.450
	72200000 Auszahlungen für Energie / Wasser / Abwasser / Abfall	343,27	2.000	2.300	2.300	2.300	2.300
	72310000 Unterhaltung der Grundstücke, Außenanlagen, Gebäude und Gebäudeeinrichtungen	256,80	700	700	700	700	700
	72320000 Bewirtschaftung der Grundstücke, Außenanlagen, Gebäude und Gebäudeeinrichtungen	111,90	450	450	450	450	450
F 15	= Summe der laufenden Auszahlungen aus Verwaltungstätigkeit (Summe F 9 bis F14)	711,97	3.150	3.450	3.450	3.450	3.450
F 16	= Saldo der laufenden Ein- und Auszahlungen aus Verwaltungstätigkeit	-711,97	-2.350	-2.150	-2.150	-2.150	-2.150

(alle Beträge in EUR)



Produkthaushalt 2023

Gemeinde: 01 Ortsgemeinde Arzfeld

Datum: 19.12.2022

Uhrzeit: 10:02:56

Haupt-Produktbereich	5	Gestaltung Umwelt
Produktbereich	55	Natur- und Landschaftspflege
Produktgruppe	551	Öffentliches Grün, Landschaftsbau (soweit keinem a nderen Produkt zuzuordnen)
Produkt	5511	Öffentliches Grün, Landschaftsbau
Leistung	55111	Dorfplatz/Parkplatz

Teilfinanzhaushalt

Nr.	Ein- und Auszahlungsarten	Ergebnis 2021	Plan 2022	Plan 2023	Plan 2024	Plan 2025	Plan 2026
F 20	= Saldo der ordentlichen Ein- und Auszahlungen (Summe F 16 + F 19)	-711,97	-2.350	-2.150	-2.150	-2.150	-2.150
F 22	Saldo der Ein- und Auszahlungen aus internen Leistungsbeziehungen	-18.893,18	-14.900	-18.900	-18.900	-18.900	-18.900
F 23	Summe der ordentlichen und außerordentlichen Ein- und Auszahlungen (Summe F 21 + F 22)	-19.605,15	-17.250	-21.050	-21.050	-21.050	-21.050
F 34	= Finanzmittelüberschuss /-fehlbetrag des Teilhaushalts (Summe F 23 + F 33)	-19.605,15	-17.250	-21.050	-21.050	-21.050	-21.050



Produkthaushalt 2023

Gemeinde: 01 Ortsgemeinde Arzfeld

Datum: 19.12.2022

Uhrzeit: 10:02:56

Haupt-Produktbereich	5	Gestaltung Umwelt
Produktbereich	55	Natur- und Landschaftspflege
Produktgruppe	551	Öffentliches Grün, Landschaftsbau (soweit keinem a nderen Produkt zuzuordnen)
Produkt	5511	Öffentliches Grün, Landschaftsbau
Leistung	55112	Naturpark

Teilergebnishaushalt

Nr.	Ertrags- und Aufwandsarten	Ergebnis 2021	Plan 2022	Plan 2023	Plan 2024	Plan 2025	Plan 2026
E 12	- Zuwendungen, Umlagen und sonstige Transferaufwendungen <i>54150000 Mitgliedsbeitrag</i>	1.260,00	1.300	1.300	1.300	1.300	1.300
E 15	= Summe der laufenden Aufwendungen aus Verwaltungstätigkeit (Summe E 9 bis E 14)	1.260,00	1.300	1.300	1.300	1.300	1.300
E 16	= Laufendes Ergebnis aus Verwaltungstätigkeit (Saldo E 8 und E 15)	-1.260,00	-1.300	-1.300	-1.300	-1.300	-1.300
E 20	= Ordentliches Ergebnis (Summe E 16 bis E 19)	-1.260,00	-1.300	-1.300	-1.300	-1.300	-1.300
E 23	= Jahresergebnis (Jahresüberschuss / Jahresfehlbetrag) des Teilhaushalts (Summe E 20 bis E 22)	-1.260,00	-1.300	-1.300	-1.300	-1.300	-1.300

Teilfinanzhaushalt

Nr.	Ein- und Auszahlungsarten	Ergebnis 2021	Plan 2022	Plan 2023	Plan 2024	Plan 2025	Plan 2026
F 12	- Zuwendungen, Umlagen und sonstige Transferauszahlungen <i>74150000 an den privaten Bereich</i>	1.260,00	1.300	1.300	1.300	1.300	1.300
F 15	= Summe der laufenden Auszahlungen aus Verwaltungstätigkeit (Summe F 9 bis F14)	1.260,00	1.300	1.300	1.300	1.300	1.300
F 16	= Saldo der laufenden Ein- und Auszahlungen aus Verwaltungstätigkeit	-1.260,00	-1.300	-1.300	-1.300	-1.300	-1.300
F 20	= Saldo der ordentlichen Ein- und Auszahlungen (Summe F 16 + F 19)	-1.260,00	-1.300	-1.300	-1.300	-1.300	-1.300
F 23	Summe der ordentlichen und außerordentlichen Ein- und Auszahlungen (Summe F 21 + F 22)	-1.260,00	-1.300	-1.300	-1.300	-1.300	-1.300
F 34	= Finanzmittelüberschuss /-fehlbetrag des Teilhaushalts (Summe F 23 + F 33)	-1.260,00	-1.300	-1.300	-1.300	-1.300	-1.300



Produkthaushalt 2023

Gemeinde: 01 Ortsgemeinde Arzfeld

Datum: 19.12.2022

Uhrzeit: 10:02:56

Haupt-Produktbereich	5	Gestaltung Umwelt
Produktbereich	55	Natur- und Landschaftspflege
Produktgruppe	551	Öffentliches Grün, Landschaftsbau (soweit keinem a nderen Produkt zuzuordnen)
Produkt	5512	Sonstige Erholungseinrichtungen
Leistung	55126	Wanderwege

Teilergebnishaushalt							
Nr.	Ertrags- und Aufwandsarten	Ergebnis 2021	Plan 2022	Plan 2023	Plan 2024	Plan 2025	Plan 2026
E 2	+ Zuwendungen, allgemeine Umlagen und sonstige Transfererträge <i>41510000 Sonderposten aus Zuwendungen</i>	322,00	174	174	155	13	13
E 8	= Summe der laufenden Erträge aus Verwaltungstätigkeit (Summe E 1 bis E 7)	322,00	174	174	155	13	13
E 11	- Abschreibungen <i>53720000 Kulturdenkmäler</i> <i>53850000 Betriebs- und Geschäftsausstattung</i>	325,00 14,00 311,00	175 14 161	175 14 161	157 14 143	14 14 0	14 14 0
E 15	= Summe der laufenden Aufwendungen aus Verwaltungstätigkeit (Summe E 9 bis E 14)	325,00	175	175	157	14	14
E 16	= Laufendes Ergebnis aus Verwaltungstätigkeit (Saldo E 8 und E 15)	-3,00	-1	-1	-2	-1	-1
E 20	= Ordentliches Ergebnis (Summe E 16 bis E 19)	-3,00	-1	-1	-2	-1	-1
E 23	= Jahresergebnis (Jahresüberschuss / Jahresfehlbetrag) des Teilhaushalts (Summe E 20 bis E 22)	-3,00	-1	-1	-2	-1	-1



Produkthaushalt 2023

Gemeinde: 01 Ortsgemeinde Arzfeld

Datum: 19.12.2022

Uhrzeit: 10:02:56

Haupt-Produktbereich	5	Gestaltung Umwelt
Produktbereich	55	Natur- und Landschaftspflege
Produktgruppe	551	Öffentliches Grün, Landschaftsbau (soweit keinem anderen Produkt zuzuordnen)
Produkt	5512	Sonstige Erholungseinrichtungen
Leistung	55127	Radweg Neuerburg-Lünebach

Teilergebnishaushalt

Nr.	Ertrags- und Aufwandsarten	Ergebnis 2021	Plan 2022	Plan 2023	Plan 2024	Plan 2025	Plan 2026
E 2	+ Zuwendungen, allgemeine Umlagen und sonstige Transfererträge <i>41510000 Sonderposten aus Zuwendungen</i>	255,00	255	245	0	0	0
E 8	= Summe der laufenden Erträge aus Verwaltungstätigkeit (Summe E 1 bis E 7)	255,00	255	245	0	0	0
E 10	- Aufwendungen für Sach- und Dienstleistungen <i>52543000 Erstattung an VG Arzfeld</i>	6.681,43	4.000	5.500	5.500	5.500	5.500
E 11	- Abschreibungen <i>53850000 Betriebs- und Geschäftsausstattung</i>	255,00	255	245	0	0	0
E 15	= Summe der laufenden Aufwendungen aus Verwaltungstätigkeit (Summe E 9 bis E 14)	6.936,43	4.255	5.745	5.500	5.500	5.500
E 16	= Laufendes Ergebnis aus Verwaltungstätigkeit (Saldo E 8 und E 15)	-6.681,43	-4.000	-5.500	-5.500	-5.500	-5.500
E 20	= Ordentliches Ergebnis (Summe E 16 bis E 19)	-6.681,43	-4.000	-5.500	-5.500	-5.500	-5.500
E 23	= Jahresergebnis (Jahresüberschuss / Jahresfehlbetrag) des Teilhaushalts (Summe E 20 bis E 22)	-6.681,43	-4.000	-5.500	-5.500	-5.500	-5.500

Teilfinanzhaushalt

Nr.	Ein- und Auszahlungsarten	Ergebnis 2021	Plan 2022	Plan 2023	Plan 2024	Plan 2025	Plan 2026
F 10	- Auszahlungen für Sach- und Dienstleistungen <i>72543000 an die Gemeinden und Gemeindeverbände</i>	3.275,84	4.000	5.500	5.500	5.500	5.500
F 15	= Summe der laufenden Auszahlungen aus Verwaltungstätigkeit (Summe F 9 bis F14)	3.275,84	4.000	5.500	5.500	5.500	5.500
F 16	= Saldo der laufenden Ein- und Auszahlungen aus Verwaltungstätigkeit	-3.275,84	-4.000	-5.500	-5.500	-5.500	-5.500
F 20	= Saldo der ordentlichen Ein- und Auszahlungen (Summe F 16 + F 19)	-3.275,84	-4.000	-5.500	-5.500	-5.500	-5.500
F 23	= Summe der ordentlichen und außerordentlichen Ein- und Auszahlungen (Summe F 21 + F 22)	-3.275,84	-4.000	-5.500	-5.500	-5.500	-5.500
F 27	= Summe der Einzahlungen aus Investitionstätigkeit (Summe F 24 bis F 26)	0,00	0	0	0	0	0
F 32	= Summe der Auszahlungen aus Investitionstätigkeit (Summe F 28 bis F 31)	0,00	0	0	0	0	0
F 33	= Saldo der Ein- und Auszahlungen aus Investitionstätigkeit (Saldo F 27 und F 32)	0,00	0	0	0	0	0
F 34	= Finanzmittelüberschuss /-fehlbetrag des Teilhaushalts (Summe F 23 + F 33)	-3.275,84	-4.000	-5.500	-5.500	-5.500	-5.500



Produkthaushalt 2023

Gemeinde: 01 Ortsgemeinde Arzfeld

Datum: 19.12.2022

Uhrzeit: 10:02:56

Haupt-Produktbereich	5	Gestaltung Umwelt
Produktbereich	55	Natur- und Landschaftspflege
Produktgruppe	553	Friedhofs- und Bestattungswesen
Produkt	5531	Friedhofswesen (Friedhofsanlagen, einschließlich Friedwald)
Leistung	55311	Friedhofs- und Bestattungswesen

Teilergebnishaushalt							
Nr.	Ertrags- und Aufwandsarten	Ergebnis 2021	Plan 2022	Plan 2023	Plan 2024	Plan 2025	Plan 2026
E 4	+ Öffentlich-rechtliche Leistungsentgelte	24.537,09	21.722	21.597	21.548	21.526	21.404
	43224000 für das Bestattungswesen	1.777,50	1.600	1.660	1.660	1.660	1.660
	43224300 Unterhaltungsgebühren -Vorauszahlung - VZ 2023 = 47,00 EUR	14.364,00	18.565	18.330	18.330	18.330	18.330
	390 Grabstellen						
	43224400 Unterhaltungsgebühren -Abrechnung-	6.831,16	0	0	0	0	0
	43700000 Erträge aus der Auflösung von Sonderposten für Beiträge und ähnliche Entgelte	26,00	26	26	26	26	26
	43900000 Erträge aus der Auflösung von Sonderposten für Grabnutzungsentgelte	1.360,43	1.353	1.403	1.354	1.332	1.210
	43920000 Erträge aus der Auflösung von Sonderposten für Unterhaltungsgebühren im Voraus	178,00	178	178	178	178	178
E 8	= Summe der laufenden Erträge aus Verwaltungstätigkeit (Summe E 1 bis E 7)	24.537,09	21.722	21.597	21.548	21.526	21.404
E 9	- Personal- und Versorgungsaufwendungen	2.632,48	2.100	1.500	2.100	2.100	2.100
	50220000 Entgelt Arbeitnehmer	1.968,51	1.500	1.500	1.500	1.500	1.500
	50320000 Arbeitnehmer ZVK	97,32	100	0	100	100	100
	50420000 Arbeitnehmer Sozial	566,65	500	0	500	500	500
E 10	- Aufwendungen für Sach- und Dienstleistungen	4.024,12	6.035	5.020	5.532	5.532	5.532
	52200000 Aufwendungen für Energie / Wasser / Abwasser / Abfall	2.950,27	2.500	2.600	2.600	2.600	2.600
	52320000 Bewirtschaftung der Grundstücke, Außenanlagen, Gebäude und Gebäudeeinrichtungen	1.073,85	2.183	1.200	1.200	1.200	1.200
	52321000 Grundstücke	0,00	512	0	512	512	512
	52323000 Gebäude einschließlich der Bestandteile, die dem Gebäude zuzurechnen sind	0,00	400	1.000	1.000	1.000	1.000
	52490000 Kosten Grabaushub	0,00	440	220	220	220	220
E 14	- Sonstige laufende Aufwendungen	83,51	87	87	87	87	87
	56411000 Gebäudeversicherungen	83,51	87	87	87	87	87
E 15	= Summe der laufenden Aufwendungen aus Verwaltungstätigkeit (Summe E 9 bis E 14)	6.740,11	8.222	6.607	7.719	7.719	7.719
E 16	= Laufendes Ergebnis aus Verwaltungstätigkeit (Saldo E 8 und E 15)	17.796,98	13.500	14.990	13.829	13.807	13.685
E 20	= Ordentliches Ergebnis (Summe E 16 bis E 19)	17.796,98	13.500	14.990	13.829	13.807	13.685
E 22	Saldo aus internen Leistungsbeziehungen	-17.796,98	-13.500	-14.990	-13.829	-13.807	-13.685
E 23	= Jahresergebnis (Jahresüberschuss / Jahresfehlbetrag) des Teilhaushalts (Summe E 20 bis E 22)	0,00	0	0	0	0	0

Teilfinanzhaushalt							
Nr.	Ein- und Auszahlungsarten	Ergebnis 2021	Plan 2022	Plan 2023	Plan 2024	Plan 2025	Plan 2026
F 4	+ Öffentlich-rechtliche Leistungsentgelte	19.734,65	20.165	19.990	19.990	19.990	19.990
	63224000 für das Bestattungswesen	1.777,50	1.600	1.660	1.660	1.660	1.660
	63224300 Unterhaltungsgebühren -Vorauszahlung - VZ 2023 = 47,00 EUR	14.392,61	18.565	18.330	18.330	18.330	18.330
	390 Grabstellen						
	63224400 Unterhaltungsgebühren -Abrechnung-	3.564,54	0	0	0	0	0

(alle Beträge in EUR)



Produkthaushalt 2023

Gemeinde: 01 Ortsgemeinde Arzfeld

Datum: 19.12.2022

Uhrzeit: 10:02:56

Haupt-Produktbereich	5	Gestaltung Umwelt
Produktbereich	55	Natur- und Landschaftspflege
Produktgruppe	553	Friedhofs- und Bestattungswesen
Produkt	5531	Friedhofswesen (Friedhofsanlagen, einschließlich Friedwald)
Leistung	55311	Friedhofs- und Bestattungswesen

Teilfinanzhaushalt							
Nr.	Ein- und Auszahlungsarten	Ergebnis 2021	Plan 2022	Plan 2023	Plan 2024	Plan 2025	Plan 2026
F 8	= Summe der laufenden Einzahlungen aus Verwaltungstätigkeit (Summe F 1 bis F 7)	19.734,65	20.165	19.990	19.990	19.990	19.990
F 9	- Personal- und Versorgungsauszahlungen	2.632,48	2.100	1.500	2.100	2.100	2.100
	70220000 Entgelte Arbeitnehmer	1.968,51	1.500	1.500	1.500	1.500	1.500
	70320000 Arbeitnehmer ZVK	97,32	100	0	100	100	100
	70420000 Arbeitnehmer Sozial	566,65	500	0	500	500	500
F 10	- Auszahlungen für Sach- und Dienstleistungen	4.024,12	6.035	5.020	5.532	5.532	5.532
	72200000 Auszahlungen für Energie / Wasser / Abwasser / Abfall	2.950,27	2.500	2.600	2.600	2.600	2.600
	72320000 Bewirtschaftung der Grundstücke, Außenanlagen, Gebäude und Gebäudeeinrichtungen	1.073,85	2.183	1.200	1.200	1.200	1.200
	72321000 Grundstücke	0,00	512	0	512	512	512
	72323000 Gebäude einschließlich der Bestandteile, die dem Gebäude zuzurechnen sind	0,00	400	1.000	1.000	1.000	1.000
	72490000 Sachkosten	0,00	440	220	220	220	220
F 14	- Sonstige laufende Auszahlungen	83,51	87	87	87	87	87
	76411000 Gebäudeversicherungen	83,51	87	87	87	87	87
F 15	= Summe der laufenden Auszahlungen aus Verwaltungstätigkeit (Summe F 9 bis F14)	6.740,11	8.222	6.607	7.719	7.719	7.719
F 16	= Saldo der laufenden Ein- und Auszahlungen aus Verwaltungstätigkeit	12.994,54	11.943	13.383	12.271	12.271	12.271
F 20	= Saldo der ordentlichen Ein- und Auszahlungen (Summe F 16 + F 19)	12.994,54	11.943	13.383	12.271	12.271	12.271
F 22	Saldo der Ein- und Auszahlungen aus internen Leistungsbeziehungen	-17.796,98	-13.500	-14.990	-13.829	-13.807	-13.685
F 23	Summe der ordentlichen und außerordentlichen Ein- und Auszahlungen (Summe F 21 + F 22)	-4.802,44	-1.557	-1.607	-1.558	-1.536	-1.414
F 25	+ Einzahlungen aus Beiträgen und ähnlichen Entgelten	4.930,00	0	0	0	0	0
	68270000 Grabnutzungsentgelte	4.930,00	0	0	0	0	0
F 27	= Summe der Einzahlungen aus Investitionstätigkeit (Summe F 24 bis F 26)	4.930,00	0	0	0	0	0
F 33	= Saldo der Ein- und Auszahlungen aus Investitionstätigkeit (Saldo F 27 und F 32)	4.930,00	0	0	0	0	0
F 34	= Finanzmittelüberschuss /-fehlbetrag des Teilhaushalts (Summe F 23 + F 33)	127,56	-1.557	-1.607	-1.558	-1.536	-1.414

Teilfinanzhaushalt (Investitionen)							
Nr.	Ein- und Auszahlungsarten	Ergebnis 2021	Plan 2022	Plan 2023	Plan 2024	Plan 2025	Plan 2026
	Summe der Einzahlungen aus Investitionstätigkeit	4.930,00	0	0	0	0	0
	68270000 Grabnutzungsentgelte	4.930,00	0	0	0	0	0
	darunter:						
	Saldo der Ein- und Auszahlungen aus Investitionstätigkeit	4.930,00	0	0	0	0	0

(alle Beträge in EUR)



Produkthaushalt 2023

Gemeinde: 01 Ortsgemeinde Arzfeld

Datum: 19.12.2022

Uhrzeit: 10:02:56

Haupt-Produktbereich	5	Gestaltung Umwelt
Produktbereich	55	Natur- und Landschaftspflege
Produktgruppe	555	Land- und Forstwirtschaft, Weinbau
Produkt	5551	Kommunale Forstwirtschaft
Leistung	55510	Kommunale Forstwirtschaft

Teilergebnishaushalt							
Nr.	Ertrags- und Aufwandsarten	Ergebnis 2021	Plan 2022	Plan 2023	Plan 2024	Plan 2025	Plan 2026
E 2	+ Zuwendungen, allgemeine Umlagen und sonstige Transfererträge 41320000 vom Land	8.332,00	0	0	0	0	0
E 5	+ Privatrechtliche Leistungsentgelte 44110000 Erträge aus Verkäufen von Vorräten	15.131,79	38.000	35.800	35.800	35.800	35.800
E 6	+ Kostenerstattungen und Kostenumlagen 44250000 Erstattungen	500,00	0	0	0	0	0
E 7	+ Sonstige laufende Erträge 45110000 Bestandsveränderungen an unfertigen Erzeugnissen	3.279,00	0	0	0	0	0
E 8	= Summe der laufenden Erträge aus Verwaltungstätigkeit (Summe E 1 bis E 7)	27.242,79	38.000	35.800	35.800	35.800	35.800
E 10	- Aufwendungen für Sach- und Dienstleistungen 52320000 Bewirtschaftung der Grundstücke, Außenanlagen, Gebäude und Gebäudeeinrichtungen 52490000 Sachkosten 52491000 Unternehmerkosten 52542000 an das Land	15.893,99 1.855,79 67,29 8.838,34 5.132,57	22.570 2.400 100 14.920 5.150	23.940 2.400 100 16.540 4.900	23.940 2.400 100 16.540 4.900	23.940 2.400 100 16.540 4.900	23.940 2.400 100 16.540 4.900
E 14	- Sonstige laufenden Aufwendungen 56410000 Versicherungsbeiträge 56810000 Grundsteuer	818,71 63,78 754,93	820 65 755	820 65 755	820 65 755	820 65 755	820 65 755
E 15	= Summe der laufenden Aufwendungen aus Verwaltungstätigkeit (Summe E 9 bis E 14)	16.712,70	23.390	24.760	24.760	24.760	24.760
E 16	= Laufendes Ergebnis aus Verwaltungstätigkeit (Saldo E 8 und E 15)	10.530,09	14.610	11.040	11.040	11.040	11.040
E 20	= Ordentliches Ergebnis (Summe E 16 bis E 19)	10.530,09	14.610	11.040	11.040	11.040	11.040
E 23	= Jahresergebnis (Jahresüberschuss / Jahresfehlbetrag) des Teilhaushalts (Summe E 20 bis E 22)	10.530,09	14.610	11.040	11.040	11.040	11.040

Teilfinanzhaushalt							
Nr.	Ein- und Auszahlungsarten	Ergebnis 2021	Plan 2022	Plan 2023	Plan 2024	Plan 2025	Plan 2026
F 2	+ Zuwendungen, allgemeine Umlagen und sonstige Transfereinzahlungen 61320000 vom Land	8.332,00	0	0	0	0	0
F 5	+ Privatrechtliche Leistungsentgelte 64110000 Einzahlungen aus Verkäufen von Vorräten	15.131,79	38.000	35.800	35.800	35.800	35.800
F 6	+ Kostenerstattungen und Kostenumlagen 64250000 Erstattungen	500,00	0	0	0	0	0
F 8	= Summe der laufenden Einzahlungen aus Verwaltungstätigkeit (Summe F 1 bis F 7)	23.963,79	38.000	35.800	35.800	35.800	35.800
F 10	- Auszahlungen für Sach- und Dienstleistungen 72320000 Bewirtschaftung der Grundstücke, Außenanlagen, Gebäude und Gebäudeeinrichtungen 72490000 Sachkosten 72491000 Unternehmerkosten 72542000 an das Land	15.599,99 1.855,79 67,29 8.544,34 5.132,57	22.570 2.400 100 14.920 5.150	23.940 2.400 100 16.540 4.900	23.940 2.400 100 16.540 4.900	23.940 2.400 100 16.540 4.900	23.940 2.400 100 16.540 4.900

(alle Beträge in EUR)



Produkthaushalt 2023

Gemeinde: 01 Ortsgemeinde Arzfeld

Datum: 19.12.2022

Uhrzeit: 10:02:56

Haupt-Produktbereich	5	Gestaltung Umwelt
Produktbereich	55	Natur- und Landschaftspflege
Produktgruppe	555	Land- und Forstwirtschaft, Weinbau
Produkt	5551	Kommunale Forstwirtschaft
Leistung	55510	Kommunale Forstwirtschaft

Teilfinanzhaushalt

Nr.	Ein- und Auszahlungsarten	Ergebnis 2021	Plan 2022	Plan 2023	Plan 2024	Plan 2025	Plan 2026
F 14	- Sonstige laufende Auszahlungen	818,71	820	820	820	820	820
	76410000 Versicherungsbeiträge	63,78	65	65	65	65	65
	76810000 Grundsteuer	754,93	755	755	755	755	755
F 15	= Summe der laufenden Auszahlungen aus Verwaltungstätigkeit (Summe F 9 bis F14)	16.418,70	23.390	24.760	24.760	24.760	24.760
F 16	= Saldo der laufenden Ein- und Auszahlungen aus Verwaltungstätigkeit	7.545,09	14.610	11.040	11.040	11.040	11.040
F 20	= Saldo der ordentlichen Ein- und Auszahlungen (Summe F 16 + F 19)	7.545,09	14.610	11.040	11.040	11.040	11.040
F 23	Summe der ordentlichen und außerordentlichen Ein- und Auszahlungen (Summe F 21 + F 22)	7.545,09	14.610	11.040	11.040	11.040	11.040
F 34	= Finanzmittelüberschuss /-fehlbetrag des Teilhaushalts (Summe F 23 + F 33)	7.545,09	14.610	11.040	11.040	11.040	11.040



Produkthaushalt 2023

Gemeinde: 01 Ortsgemeinde Arzfeld

Datum: 19.12.2022

Uhrzeit: 10:02:56

Haupt-Produktbereich	5	Gestaltung Umwelt
Produktbereich	55	Natur- und Landschaftspflege
Produktgruppe	555	Land- und Forstwirtschaft, Weinbau
Produkt	5559	Feldwege, Landwirtschaftswege, Wirtschaftswege
Leistung	55591	Land- und Forstwirtschaftswege

Teilergebnishaushalt							
Nr.	Ertrags- und Aufwandsarten	Ergebnis 2021	Plan 2022	Plan 2023	Plan 2024	Plan 2025	Plan 2026
E 2	+ Zuwendungen, allgemeine Umlagen und sonstige Transfererträge	30.833,25	30.836	30.834	30.813	29.181	29.183
	41451000 von privaten Unternehmen	4.500,00	4.500	4.500	4.500	4.500	4.500
	Energie Windpark Islek						
	41459000 vom sonstigen privaten Bereich	267,25	270	270	270	270	270
	Telxius Towers Germany						
	41510000 Sonderposten aus Zuwendungen	26.066,00	26.066	26.064	26.043	24.411	24.413
E 4	+ Öffentlich-rechtliche Leistungsentgelte	2.543,68	2.430	1.180	1.180	1.180	1.180
	43230000 Entgelte für die Unterhaltung von Straßen, Wirtschaftswegen u.a. öffentlichen Einrichtungen	2.543,68	2.430	1.180	1.180	1.180	1.180
E 7	+ Sonstige laufende Erträge	2.242,42	0	0	0	0	0
	46112000 Erträge aus der Veräußerung von Grundstücken und Gebäuden	2.242,42	0	0	0	0	0
E 8	= Summe der laufenden Erträge aus Verwaltungstätigkeit (Summe E 1 bis E 7)	35.619,35	33.266	32.014	31.993	30.361	30.363
E 10	- Aufwendungen für Sach- und Dienstleistungen	10.326,30	5.000	5.000	5.000	5.000	5.000
	52338000 Straßen, Wege, Plätze und Verkehrslenkungsanlagen	8.665,10	5.000	5.000	5.000	5.000	5.000
	52911000 Aufwendungen anl. Hochwasser 2021	1.661,20	0	0	0	0	0
E 11	- Abschreibungen	28.436,00	28.434	28.433	28.448	26.782	26.785
	53580000 Straßen, Wege, Plätze und Verkehrslenkungsanlagen	28.436,00	28.434	28.433	28.448	26.782	26.785
E 15	= Summe der laufenden Aufwendungen aus Verwaltungstätigkeit (Summe E 9 bis E 14)	38.762,30	33.434	33.433	33.448	31.782	31.785
E 16	= Laufendes Ergebnis aus Verwaltungstätigkeit (Saldo E 8 und E 15)	-3.142,95	-168	-1.419	-1.455	-1.421	-1.422
E 20	= Ordentliches Ergebnis (Summe E 16 bis E 19)	-3.142,95	-168	-1.419	-1.455	-1.421	-1.422
E 22	= Saldo aus internen Leistungsbeziehungen	-888,25	-2.200	-950	-950	-950	-950
E 23	= Jahresergebnis (Jahresüberschuss / Jahresfehlbetrag) des Teilhaushalts (Summe E 20 bis E 22)	-4.031,20	-2.368	-2.369	-2.405	-2.371	-2.372

Teilfinanzhaushalt							
Nr.	Ein- und Auszahlungsarten	Ergebnis 2021	Plan 2022	Plan 2023	Plan 2024	Plan 2025	Plan 2026
F 2	+ Zuwendungen, allgemeine Umlagen und sonstige Transfereinzahlungen	4.767,25	4.770	4.770	4.770	4.770	4.770
	61451000 von privaten Unternehmen	4.500,00	4.500	4.500	4.500	4.500	4.500
	Energie Windpark Islek						
	61490000 von Sonstigen	267,25	270	270	270	270	270
	Telxius Towers Germany						
F 4	+ Öffentlich-rechtliche Leistungsentgelte	7.199,74	2.430	1.180	1.180	1.180	1.180
	63230000 Entgelte für die Unterhaltung von Straßen, Wirtschaftswegen u.a. öffentlichen Einrichtungen	7.199,74	2.430	1.180	1.180	1.180	1.180
F 7	+ Sonstige laufende Einzahlungen	2.242,42	0	0	0	0	0
	66112000 Einzahlungen aus der Veräußerung von Grundstücken und Gebäuden	2.242,42	0	0	0	0	0
F 8	= Summe der laufenden Einzahlungen aus Verwaltungstätigkeit (Summe F 1 bis F 7)	14.209,41	7.200	5.950	5.950	5.950	5.950

(alle Beträge in EUR)



Produkthaushalt 2023

Gemeinde: 01 Ortsgemeinde Arzfeld

Datum: 19.12.2022

Uhrzeit: 10:02:56

Haupt-Produktbereich	5	Gestaltung Umwelt
Produktbereich	55	Natur- und Landschaftspflege
Produktgruppe	555	Land- und Forstwirtschaft, Weinbau
Produkt	5559	Feldwege, Landwirtschaftswege, Wirtschaftswege
Leistung	55591	Land- und Forstwirtschaftswege

Teilfinanzhaushalt							
Nr.	Ein- und Auszahlungsarten	Ergebnis 2021	Plan 2022	Plan 2023	Plan 2024	Plan 2025	Plan 2026
F 10	- Auszahlungen für Sach- und Dienstleistungen	14.561,75	5.000	5.000	5.000	5.000	5.000
	72338000 Straßen, Wege, Plätze und Verkehrslenkungsanlagen	12.900,55	5.000	5.000	5.000	5.000	5.000
	72910000 Sonstige Auszahlungen für Sachleistungen	1.661,20	0	0	0	0	0
F 15	= Summe der laufenden Auszahlungen aus Verwaltungstätigkeit (Summe F 9 bis F14)	14.561,75	5.000	5.000	5.000	5.000	5.000
F 16	= Saldo der laufenden Ein- und Auszahlungen aus Verwaltungstätigkeit	-352,34	2.200	950	950	950	950
F 20	= Saldo der ordentlichen Ein- und Auszahlungen (Summe F 16 + F 19)	-352,34	2.200	950	950	950	950
F 22	Saldo der Ein- und Auszahlungen aus internen Leistungsbeziehungen	-888,25	-2.200	-950	-950	-950	-950
F 23	Summe der ordentlichen und außerordentlichen Ein- und Auszahlungen (Summe F 21 + F 22)	-1.240,59	0	0	0	0	0
F 26	+ Sonstige Investitionseinzahlungen	200,08	0	0	0	0	0
	68530000 Einzahlungen für Infrastrukturvermögen, einschließlich Grundstücke und grundstücksgleiche Rechte	200,08	0	0	0	0	0
F 27	= Summe der Einzahlungen aus Investitionstätigkeit (Summe F 24 bis F 26)	200,08	0	0	0	0	0
F 32	= Summe der Auszahlungen aus Investitionstätigkeit (Summe F 28 bis F 31)	0,00	0	0	0	0	0
F 33	= Saldo der Ein- und Auszahlungen aus Investitionstätigkeit (Saldo F 27 und F 32)	200,08	0	0	0	0	0
F 34	= Finanzmittelüberschuss /-fehlbetrag des Teilhaushalts (Summe F 23 + F 33)	-1.040,51	0	0	0	0	0

Teilfinanzhaushalt (Investitionen)							
Nr.	Ein- und Auszahlungsarten	Ergebnis 2021	Plan 2022	Plan 2023	Plan 2024	Plan 2025	Plan 2026
	Summe der Einzahlungen aus Investitionstätigkeit	200,08	0	0	0	0	0
	68530000 Einzahlungen für Infrastrukturvermögen, einschließlich Grundstücke und grundstücksgleiche Rechte	200,08	0	0	0	0	0
	darunter:						
	Saldo der Ein- und Auszahlungen aus Investitionstätigkeit	200,08	0	0	0	0	0



Produkthaushalt 2023

Gemeinde: 01 Ortsgemeinde Arzfeld

Datum: 19.12.2022

Uhrzeit: 10:02:56

Haupt-Produktbereich	5	Gestaltung Umwelt
Produktbereich	57	Wirtschaft und Tourismus
Produktgruppe	571	Wirtschaftsförderung
Produkt	5710	Wirtschaftsförderung
Leistung	57100	Förderung der Niederlassung von Industrie- und Gewerbebetrieben

Teilergebnishaushalt							
Nr.	Ertrags- und Aufwandsarten	Ergebnis 2021	Plan 2022	Plan 2023	Plan 2024	Plan 2025	Plan 2026
E 11	- Abschreibungen <i>53230000 gezahlte Investitionszuschüsse als Nutzungsberechtigter</i>	1.600,00 <i>1.600,00</i>	1.600 <i>1.600</i>	1.600 <i>1.600</i>	1.600 <i>1.600</i>	1.600 <i>1.600</i>	1.600 <i>1.600</i>
E 15	= Summe der laufenden Aufwendungen aus Verwaltungstätigkeit (Summe E 9 bis E 14)	1.600,00	1.600	1.600	1.600	1.600	1.600
E 16	= Laufendes Ergebnis aus Verwaltungstätigkeit (Saldo E 8 und E 15)	-1.600,00	-1.600	-1.600	-1.600	-1.600	-1.600
E 20	= Ordentliches Ergebnis (Summe E 16 bis E 19)	-1.600,00	-1.600	-1.600	-1.600	-1.600	-1.600
E 23	= Jahresergebnis (Jahresüberschuss / Jahresfehlbetrag) des Teilhaushalts (Summe E 20 bis E 22)	-1.600,00	-1.600	-1.600	-1.600	-1.600	-1.600



Produkthaushalt 2023

Gemeinde: 01 Ortsgemeinde Arzfeld

Datum: 19.12.2022

Uhrzeit: 10:02:56

Haupt-Produktbereich	5	Gestaltung Umwelt
Produktbereich	57	Wirtschaft und Tourismus
Produktgruppe	571	Wirtschaftsförderung
Produkt	5711	Kommunale Wirtschaftsförderung
Leistung	57111	Gewerbegebiet Arzfeld

Teilergebnishaushalt							
Nr.	Ertrags- und Aufwandsarten	Ergebnis 2021	Plan 2022	Plan 2023	Plan 2024	Plan 2025	Plan 2026
E 5	+ Privatrechtliche Leistungsentgelte 44120200 Pachten Grundstücke Flur 1, Nr. 21/1, 23/1, 24/1, 14/11	1.581,13 1.581,13	1.585 1.585	1.585 1.585	1.585 1.585	1.585 1.585	1.585 1.585
E 8	= Summe der laufenden Erträge aus Verwaltungstätigkeit (Summe E 1 bis E 7)	1.581,13	1.585	1.585	1.585	1.585	1.585
E 10	- Aufwendungen für Sach- und Dienstleistungen 52200000 Aufwendungen für Energie / Wasser / Abwasser / Abfall	2.683,58 2.683,58	2.000 2.000	2.000 2.000	2.000 2.000	2.000 2.000	2.000 2.000
E 14	- Sonstige laufende Aufwendungen 56810000 Grundsteuer	336,00 336,00	340 340	340 340	340 340	340 340	340 340
E 15	= Summe der laufenden Aufwendungen aus Verwaltungstätigkeit (Summe E 9 bis E 14)	3.019,58	2.340	2.340	2.340	2.340	2.340
E 16	= Laufendes Ergebnis aus Verwaltungstätigkeit (Saldo E 8 und E 15)	-1.438,45	-755	-755	-755	-755	-755
E 20	= Ordentliches Ergebnis (Summe E 16 bis E 19)	-1.438,45	-755	-755	-755	-755	-755
E 23	= Jahresergebnis (Jahresüberschuss / Jahresfehlbetrag) des Teilhaushalts (Summe E 20 bis E 22)	-1.438,45	-755	-755	-755	-755	-755

Teilfinanzhaushalt							
Nr.	Ein- und Auszahlungsarten	Ergebnis 2021	Plan 2022	Plan 2023	Plan 2024	Plan 2025	Plan 2026
F 5	+ Privatrechtliche Leistungsentgelte 64120200 Pachten Grundstücke Flur 1, Nr. 21/1, 23/1, 24/1, 14/11	1.581,13 1.581,13	1.585 1.585	1.585 1.585	1.585 1.585	1.585 1.585	1.585 1.585
F 8	= Summe der laufenden Einzahlungen aus Verwaltungstätigkeit (Summe F 1 bis F 7)	1.581,13	1.585	1.585	1.585	1.585	1.585
F 10	- Auszahlungen für Sach- und Dienstleistungen 72200000 Auszahlungen für Energie / Wasser / Abwasser / Abfall	2.683,58 2.683,58	2.000 2.000	2.000 2.000	2.000 2.000	2.000 2.000	2.000 2.000
F 14	- Sonstige laufende Auszahlungen 76810000 Grundsteuer	336,00 336,00	340 340	340 340	340 340	340 340	340 340
F 15	= Summe der laufenden Auszahlungen aus Verwaltungstätigkeit (Summe F 9 bis F14)	3.019,58	2.340	2.340	2.340	2.340	2.340
F 16	= Saldo der laufenden Ein- und Auszahlungen aus Verwaltungstätigkeit	-1.438,45	-755	-755	-755	-755	-755
F 20	= Saldo der ordentlichen Ein- und Auszahlungen (Summe F 16 + F 19)	-1.438,45	-755	-755	-755	-755	-755
F 23	Summe der ordentlichen und außerordentlichen Ein- und Auszahlungen (Summe F 21 + F 22)	-1.438,45	-755	-755	-755	-755	-755
F 34	= Finanzmittelüberschuss /-fehlbetrag des Teilhaushalts (Summe F 23 + F 33)	-1.438,45	-755	-755	-755	-755	-755

(alle Beträge in EUR)



Produkthaushalt 2023

Gemeinde: 01 Ortsgemeinde Arzfeld

Datum: 19.12.2022

Uhrzeit: 10:02:56

Haupt-Produktbereich	5	Gestaltung Umwelt
Produktbereich	57	Wirtschaft und Tourismus
Produktgruppe	571	Wirtschaftsförderung
Produkt	5711	Kommunale Wirtschaftsförderung
Leistung	57113	Ausstellungsgelände Arzfeld

Teilergebnishaushalt							
Nr.	Ertrags- und Aufwandsarten	Ergebnis 2021	Plan 2022	Plan 2023	Plan 2024	Plan 2025	Plan 2026
E 5	+ Privatrechtliche Leistungsentgelte	0,00	1.250	1.250	1.250	1.250	1.250
	44120000 Mieten und Pachten	0,00	1.250	1.250	1.250	1.250	1.250
E 6	+ Kostenerstattungen und Kostenumlagen	0,00	500	500	500	500	500
	44250000 Erstattungen	0,00	500	500	500	500	500
E 8	= Summe der laufenden Erträge aus Verwaltungstätigkeit (Summe E 1 bis E 7)	0,00	1.750	1.750	1.750	1.750	1.750
E 10	- Aufwendungen für Sach- und Dienstleistungen	942,02	1.750	2.900	2.900	2.900	2.900
	52200000 Aufwendungen für Energie / Wasser / Abwasser / Abfall	656,42	1.000	2.000	2.000	2.000	2.000
	Energie 2022						
	1.791,43 EUR						
	52311000 Grundstücke	285,60	750	750	750	750	750
	52320000 Bewirtschaftung der Grundstücke, Außenanlagen, Gebäude und Gebäudeeinrichtungen	0,00	0	150	150	150	150
E 15	= Summe der laufenden Aufwendungen aus Verwaltungstätigkeit (Summe E 9 bis E 14)	942,02	1.750	2.900	2.900	2.900	2.900
E 16	= Laufendes Ergebnis aus Verwaltungstätigkeit (Saldo E 8 und E 15)	-942,02	0	-1.150	-1.150	-1.150	-1.150
E 20	= Ordentliches Ergebnis (Summe E 16 bis E 19)	-942,02	0	-1.150	-1.150	-1.150	-1.150
E 23	= Jahresergebnis (Jahresüberschuss / Jahresfehlbetrag) des Teilhaushalts (Summe E 20 bis E 22)	-942,02	0	-1.150	-1.150	-1.150	-1.150

Teilfinanzhaushalt							
Nr.	Ein- und Auszahlungsarten	Ergebnis 2021	Plan 2022	Plan 2023	Plan 2024	Plan 2025	Plan 2026
F 5	+ Privatrechtliche Leistungsentgelte	0,00	1.250	1.250	1.250	1.250	1.250
	64120000 Miete Sitzungslokal	0,00	1.250	1.250	1.250	1.250	1.250
F 6	+ Kostenerstattungen und Kostenumlagen	0,00	500	500	500	500	500
	64250000 Erstattungen	0,00	500	500	500	500	500
F 8	= Summe der laufenden Einzahlungen aus Verwaltungstätigkeit (Summe F 1 bis F 7)	0,00	1.750	1.750	1.750	1.750	1.750
F 10	- Auszahlungen für Sach- und Dienstleistungen	942,02	1.750	2.900	2.900	2.900	2.900
	72200000 Auszahlungen für Energie / Wasser / Abwasser / Abfall	656,42	1.000	2.000	2.000	2.000	2.000
	Energie 2022						
	1.791,43 EUR						
	72311000 Grundstücke	285,60	750	750	750	750	750
	72320000 Bewirtschaftung der Grundstücke, Außenanlagen, Gebäude und Gebäudeeinrichtungen	0,00	0	150	150	150	150
F 15	= Summe der laufenden Auszahlungen aus Verwaltungstätigkeit (Summe F 9 bis F14)	942,02	1.750	2.900	2.900	2.900	2.900
F 16	= Saldo der laufenden Ein- und Auszahlungen aus Verwaltungstätigkeit	-942,02	0	-1.150	-1.150	-1.150	-1.150
F 20	= Saldo der ordentlichen Ein- und Auszahlungen (Summe F 16 + F 19)	-942,02	0	-1.150	-1.150	-1.150	-1.150
F 23	= Summe der ordentlichen und außerordentlichen Ein- und Auszahlungen (Summe F 21 + F 22)	-942,02	0	-1.150	-1.150	-1.150	-1.150

(alle Beträge in EUR)



Produkthaushalt 2023

Gemeinde: 01 Ortsgemeinde Arzfeld

Datum: 19.12.2022

Uhrzeit: 10:02:56

Haupt-Produktbereich	5	Gestaltung Umwelt
Produktbereich	57	Wirtschaft und Tourismus
Produktgruppe	571	Wirtschaftsförderung
Produkt	5711	Kommunale Wirtschaftsförderung
Leistung	57113	Ausstellungsgelände Arzfeld

Teilfinanzhaushalt

Nr.	Ein- und Auszahlungsarten	Ergebnis 2021	Plan 2022	Plan 2023	Plan 2024	Plan 2025	Plan 2026
F 34	= Finanzmittelüberschuss /-fehlbetrag des Teilhaushalts (Summe F 23 + F 33)	-942,02	0	-1.150	-1.150	-1.150	-1.150



Produkthaushalt 2023

Gemeinde: 01 Ortsgemeinde Arzfeld

Datum: 19.12.2022

Uhrzeit: 10:02:56

Haupt-Produktbereich	5	Gestaltung Umwelt
Produktbereich	57	Wirtschaft und Tourismus
Produktgruppe	573	Allgemeine Einrichtungen und Unternehmen
Produkt	5731	Kommunale allgemeine Einrichtungen und Unternehmen
Leistung	57312	Gemeindehaus

Teilergebnishaushalt							
Nr.	Ertrags- und Aufwandsarten	Ergebnis 2021	Plan 2022	Plan 2023	Plan 2024	Plan 2025	Plan 2026
E 2	+ Zuwendungen, allgemeine Umlagen und sonstige Transfererträge	7.030,00	7.030	7.030	7.030	7.030	7.030
	41510000 Sonderposten aus Zuwendungen	7.030,00	7.030	7.030	7.030	7.030	7.030
E 4	+ Öffentlich-rechtliche Leistungsentgelte	110,00	2.750	2.750	2.750	2.750	2.750
	43210000 Entgelte für die Benutzung von öffentlichen Einrichtungen und für wirtschaftliche Dienstleistungen	110,00	2.750	2.750	2.750	2.750	2.750
E 5	+ Privatrechtliche Leistungsentgelte	32.299,92	32.300	32.300	32.300	32.300	32.300
	44120000 Mieten und Pachten	3.000,00	3.000	3.000	3.000	3.000	3.000
	Miete Sitzungssaal						
	44120100 Miete Mietobjekte	29.299,92	29.300	29.300	29.300	29.300	29.300
E 6	+ Kostenerstattungen und Kostenumlagen	12.301,66	17.000	17.660	17.660	17.660	17.660
	44250000 Erstattungen	-358,34	5.000	5.000	5.000	5.000	5.000
	44250100 Abschläge Nebenkosten Mietobjekte	12.660,00	12.000	12.660	12.660	12.660	12.660
E 8	= Summe der laufenden Erträge aus Verwaltungstätigkeit (Summe E 1 bis E 7)	51.741,58	59.080	59.740	59.740	59.740	59.740
E 9	- Personal- und Versorgungsaufwendungen	7.177,09	16.000	11.760	11.760	11.760	11.760
	50220000 Entgelt Arbeitnehmer	5.359,90	12.000	8.700	8.700	8.700	8.700
	50320000 Arbeitnehmer ZVK	210,19	640	450	450	450	450
	50420000 Arbeitnehmer Sozial	1.607,00	3.360	2.610	2.610	2.610	2.610
E 10	- Aufwendungen für Sach- und Dienstleistungen	26.507,21	30.400	37.800	37.800	37.800	37.800
	52200000 Aufwendungen für Energie / Wasser / Abwasser / Abfall	20.617,27	22.600	30.000	30.000	30.000	30.000
	52313000 Gebäude einschließlich der Bestandteile, die dem Gebäude zuzurechnen sind	2.318,61	3.000	3.000	3.000	3.000	3.000
	52320000 Bewirtschaftung der Grundstücke, Außenanlagen, Gebäude und Gebäudeeinrichtungen	3.571,33	4.000	4.000	4.000	4.000	4.000
	52380000 Geringwertige Geräte, Ausstattungs-, Ausrüstungs- und sonstige Gebrauchsgegenstände	0,00	800	800	800	800	800
E 11	- Abschreibungen	14.859,00	14.859	14.859	14.859	14.859	14.859
	53490000 mit sonstigen Gebäuden	14.859,00	14.859	14.859	14.859	14.859	14.859
E 14	- Sonstige laufende Aufwendungen	3.363,46	3.400	3.600	3.600	3.600	3.600
	56341000 Fernmeldegebühren, Gebühren	546,81	600	600	600	600	600
	Internet-Homepage						
	56411000 Gebäudeversicherungen	1.822,65	1.800	2.000	2.000	2.000	2.000
	56810000 Grundsteuer	994,00	1.000	1.000	1.000	1.000	1.000
E 15	= Summe der laufenden Aufwendungen aus Verwaltungstätigkeit (Summe E 9 bis E 14)	51.906,76	64.659	68.019	68.019	68.019	68.019
E 16	= Laufendes Ergebnis aus Verwaltungstätigkeit (Saldo E 8 und E 15)	-165,18	-5.579	-8.279	-8.279	-8.279	-8.279
E 20	= Ordentliches Ergebnis (Summe E 16 bis E 19)	-165,18	-5.579	-8.279	-8.279	-8.279	-8.279
E 22	Saldo aus internen Leistungsbeziehungen	-2.075,58	-6.400	-2.500	-2.500	-2.500	-2.500
E 23	= Jahresergebnis (Jahresüberschuss / Jahresfehlbetrag) des Teilhaushalts (Summe E 20 bis E 22)	-2.240,76	-11.979	-10.779	-10.779	-10.779	-10.779

(alle Beträge in EUR)



Produkthaushalt 2023

Gemeinde: 01 Ortsgemeinde Arzfeld

Datum: 19.12.2022

Uhrzeit: 10:02:56

Haupt-Produktbereich	5	Gestaltung Umwelt
Produktbereich	57	Wirtschaft und Tourismus
Produktgruppe	573	Allgemeine Einrichtungen und Unternehmen
Produkt	5731	Kommunale allgemeine Einrichtungen und Unternehmen
Leistung	57312	Gemeindehaus

Teilfinanzhaushalt							
Nr.	Ein- und Auszahlungsarten	Ergebnis 2021	Plan 2022	Plan 2023	Plan 2024	Plan 2025	Plan 2026
F 4	+ Öffentlich-rechtliche Leistungsentgelte	110,00	2.750	2.750	2.750	2.750	2.750
	63210000 Entgelte für die Benutzung von öffentlichen Einrichtungen und für wirtschaftliche Dienstleistungen	110,00	2.750	2.750	2.750	2.750	2.750
F 5	+ Privatrechtliche Leistungsentgelte	33.299,74	32.300	32.300	32.300	32.300	32.300
	64120000 Miete Sitzungslokal	3.000,00	3.000	3.000	3.000	3.000	3.000
	Miete Sitzungssaal						
	64120100 Miete Mietobjekte	30.299,74	29.300	29.300	29.300	29.300	29.300
F 6	+ Kostenerstattungen und Kostenumlagen	13.747,24	17.000	17.660	17.660	17.660	17.660
	64250000 Erstattungen	1.087,24	5.000	5.000	5.000	5.000	5.000
	64250100 Abschläge Nebenkosten Mietobjekte	12.660,00	12.000	12.660	12.660	12.660	12.660
F 8	= Summe der laufenden Einzahlungen aus Verwaltungstätigkeit (Summe F 1 bis F 7)	47.156,98	52.050	52.710	52.710	52.710	52.710
F 9	- Personal- und Versorgungsauszahlungen	7.177,09	16.000	11.760	11.760	11.760	11.760
	70220000 Entgelte Arbeitnehmer	5.359,90	12.000	8.700	8.700	8.700	8.700
	70320000 Arbeitnehmer ZVK	210,19	640	450	450	450	450
	70420000 Arbeitnehmer Sozial	1.607,00	3.360	2.610	2.610	2.610	2.610
F 10	- Auszahlungen für Sach- und Dienstleistungen	26.507,21	30.400	37.800	37.800	37.800	37.800
	72200000 Auszahlungen für Energie / Wasser / Abwasser / Abfall	20.617,27	22.600	30.000	30.000	30.000	30.000
	72313000 Gebäude einschließlich der Bestandteile, die dem Gebäude zuzurechnen sind	2.318,61	3.000	3.000	3.000	3.000	3.000
	72320000 Bewirtschaftung der Grundstücke, Außenanlagen, Gebäude und Gebäudeeinrichtungen	3.571,33	4.000	4.000	4.000	4.000	4.000
	72380000 Geringwertige Geräte, Ausstattungs-, Ausrüstungs- und sonstige Gebrauchsgegenstände	0,00	800	800	800	800	800
F 14	- Sonstige laufende Auszahlungen	3.363,46	3.400	3.600	3.600	3.600	3.600
	76341000 Fernmeldegebühren	546,81	600	600	600	600	600
	76411000 Gebäudeversicherungen	1.822,65	1.800	2.000	2.000	2.000	2.000
	76810000 Grundsteuer	994,00	1.000	1.000	1.000	1.000	1.000
F 15	= Summe der laufenden Auszahlungen aus Verwaltungstätigkeit (Summe F 9 bis F14)	37.047,76	49.800	53.160	53.160	53.160	53.160
F 16	= Saldo der laufenden Ein- und Auszahlungen aus Verwaltungstätigkeit	10.109,22	2.250	-450	-450	-450	-450
F 20	= Saldo der ordentlichen Ein- und Auszahlungen (Summe F 16 + F 19)	10.109,22	2.250	-450	-450	-450	-450
F 22	Saldo der Ein- und Auszahlungen aus internen Leistungsbeziehungen	-2.075,58	-6.400	-2.500	-2.500	-2.500	-2.500
F 23	Summe der ordentlichen und außerordentlichen Ein- und Auszahlungen (Summe F 21 + F 22)	8.033,64	-4.150	-2.950	-2.950	-2.950	-2.950
F 34	= Finanzmittelüberschuss /-fehlbetrag des Teilhaushalts (Summe F 23 + F 33)	8.033,64	-4.150	-2.950	-2.950	-2.950	-2.950

(alle Beträge in EUR)



Produkthaushalt 2023

Gemeinde: 01 Ortsgemeinde Arzfeld

Datum: 19.12.2022

Uhrzeit: 10:02:56

Haupt-Produktbereich	5	Gestaltung Umwelt
Produktbereich	57	Wirtschaft und Tourismus
Produktgruppe	573	Allgemeine Einrichtungen und Unternehmen
Produkt	5731	Kommunale allgemeine Einrichtungen und Unternehmen
Leistung	57318	Ferienpark

Teilergebnishaushalt							
Nr.	Ertrags- und Aufwandsarten	Ergebnis 2021	Plan 2022	Plan 2023	Plan 2024	Plan 2025	Plan 2026
E 2	+ Zuwendungen, allgemeine Umlagen und sonstige Transfererträge <i>41451000 von privaten Unternehmen</i>	12.500,00	12.500	12.500	12.500	12.500	12.500
E 5	+ Privatrechtliche Leistungsentgelte <i>44120200 Pachten Grundstücke Flur 5, Nr. 10, Flur 12 Nr. 19, 20/1, 20/2, 21/1, 32, 37/1, 37/2, 38, 39, 75, 76, 77, 78, 79, 83, 51, 52</i>	6.503,65	6.505	7.700	7.700	7.700	7.700
E 8	= Summe der laufenden Erträge aus Verwaltungstätigkeit (Summe E 1 bis E 7)	19.003,65	19.005	20.200	20.200	20.200	20.200
E 15	= Summe der laufenden Aufwendungen aus Verwaltungstätigkeit (Summe E 9 bis E 14)	0,00	0	0	0	0	0
E 16	= Laufendes Ergebnis aus Verwaltungstätigkeit (Saldo E 8 und E 15)	19.003,65	19.005	20.200	20.200	20.200	20.200
E 18	- Zinsaufwendungen und sonstige Finanzaufwendungen <i>57430000 an Gemeinden und Gemeindeverbände -Schuldendiensthilfe-</i>	16.801,00	16.550	16.550	16.550	16.550	16.550
E 19	= Saldo der Zins -und sonstigen Finanzerträge und -aufwendungen (Saldo E 17 und E 18)	-16.801,00	-16.550	-16.550	-16.550	-16.550	-16.550
E 20	= Ordentliches Ergebnis (Summe E 16 bis E 19)	2.202,65	2.455	3.650	3.650	3.650	3.650
E 23	= Jahresergebnis (Jahresüberschuss / Jahresfehlbetrag) des Teilhaushalts (Summe E 20 bis E 22)	2.202,65	2.455	3.650	3.650	3.650	3.650

Teilfinanzhaushalt							
Nr.	Ein- und Auszahlungsarten	Ergebnis 2021	Plan 2022	Plan 2023	Plan 2024	Plan 2025	Plan 2026
F 2	+ Zuwendungen, allgemeine Umlagen und sonstige Transfereinzahlungen <i>61451000 von privaten Unternehmen</i>	12.500,00	12.500	12.500	12.500	12.500	12.500
F 5	+ Privatrechtliche Leistungsentgelte <i>64120200 Pachten Grundstücke Flur 5, Nr. 10, Flur 12 Nr. 19, 20/1, 20/2, 21/1, 32, 37/1, 37/2, 38, 39, 75, 76, 77, 78, 79, 83, 51, 52</i>	6.503,65	6.505	7.700	7.700	7.700	7.700
F 8	= Summe der laufenden Einzahlungen aus Verwaltungstätigkeit (Summe F 1 bis F 7)	19.003,65	19.005	20.200	20.200	20.200	20.200
F 15	= Summe der laufenden Auszahlungen aus Verwaltungstätigkeit (Summe F 9 bis F14)	0,00	0	0	0	0	0
F 16	= Saldo der laufenden Ein- und Auszahlungen aus Verwaltungstätigkeit	19.003,65	19.005	20.200	20.200	20.200	20.200
F 18	- Zinsauszahlungen und sonstige Finanzauszahlungen <i>77430000 an Gemeinden und Gemeindeverbände</i>	16.801,00	16.550	16.550	16.550	16.550	16.550
F 19	= Saldo der Zins- und der sonstigen Finanzein- und -auszahlungen	-16.801,00	-16.550	-16.550	-16.550	-16.550	-16.550
F 20	= Saldo der ordentlichen Ein- und Auszahlungen (Summe F 16 + F 19)	2.202,65	2.455	3.650	3.650	3.650	3.650
F 23	= Summe der ordentlichen und außerordentlichen Ein- und Auszahlungen (Summe F 21 + F 22)	2.202,65	2.455	3.650	3.650	3.650	3.650
F 34	= Finanzmittelüberschuss /-fehlbetrag des Teilhaushalts (Summe F 23 + F 33)	2.202,65	2.455	3.650	3.650	3.650	3.650

(alle Beträge in EUR)



Produkthaushalt 2023

Gemeinde: 01 Ortsgemeinde Arzfeld

Datum: 19.12.2022

Uhrzeit: 10:02:56

Haupt-Produktbereich	5	Gestaltung Umwelt
Produktbereich	57	Wirtschaft und Tourismus
Produktgruppe	573	Allgemeine Einrichtungen und Unternehmen
Produkt	5731	Kommunale allgemeine Einrichtungen und Unternehmen
Leistung	57319	Fischteichanlage Betzbach

Teilergebnishaushalt

Nr.	Ertrags- und Aufwandsarten	Ergebnis 2021	Plan 2022	Plan 2023	Plan 2024	Plan 2025	Plan 2026
E 5	+ Privatrechtliche Leistungsentgelte	300,00	300	300	300	300	300
	44120200 Pachten Grundstücke	300,00	300	300	300	300	300
E 6	+ Kostenerstattungen und Kostenumlagen	224,26	225	225	225	225	225
	44250000 Erstattungen	224,26	225	225	225	225	225
E 8	= Summe der laufenden Erträge aus Verwaltungstätigkeit (Summe E 1 bis E 7)	524,26	525	525	525	525	525
E 10	- Aufwendungen für Sach- und Dienstleistungen	0,00	200	200	200	200	200
	52200000 Aufwendungen für Energie / Wasser / Abwasser / Abfall	0,00	200	200	200	200	200
E 14	- Sonstige laufende Aufwendungen	224,26	230	250	250	250	250
	56411000 Gebäudeversicherungen	224,26	230	250	250	250	250
E 15	= Summe der laufenden Aufwendungen aus Verwaltungstätigkeit (Summe E 9 bis E 14)	224,26	430	450	450	450	450
E 16	= Laufendes Ergebnis aus Verwaltungstätigkeit (Saldo E 8 und E 15)	300,00	95	75	75	75	75
E 20	= Ordentliches Ergebnis (Summe E 16 bis E 19)	300,00	95	75	75	75	75
E 23	= Jahresergebnis (Jahresüberschuss / Jahresfehlbetrag) des Teilhaushalts (Summe E 20 bis E 22)	300,00	95	75	75	75	75

Teilfinanzhaushalt

Nr.	Ein- und Auszahlungsarten	Ergebnis 2021	Plan 2022	Plan 2023	Plan 2024	Plan 2025	Plan 2026
F 5	+ Privatrechtliche Leistungsentgelte	300,00	300	300	300	300	300
	64120200 Pachten Grundstücke	300,00	300	300	300	300	300
F 6	+ Kostenerstattungen und Kostenumlagen	224,26	225	225	225	225	225
	64250000 Erstattungen	224,26	225	225	225	225	225
F 8	= Summe der laufenden Einzahlungen aus Verwaltungstätigkeit (Summe F 1 bis F 7)	524,26	525	525	525	525	525
F 10	- Auszahlungen für Sach- und Dienstleistungen	0,00	200	200	200	200	200
	72200000 Auszahlungen für Energie / Wasser / Abwasser / Abfall	0,00	200	200	200	200	200
F 14	- Sonstige laufende Auszahlungen	224,26	230	250	250	250	250
	76411000 Gebäudeversicherungen	224,26	230	250	250	250	250
F 15	= Summe der laufenden Auszahlungen aus Verwaltungstätigkeit (Summe F 9 bis F14)	224,26	430	450	450	450	450
F 16	= Saldo der laufenden Ein- und Auszahlungen aus Verwaltungstätigkeit	300,00	95	75	75	75	75
F 20	= Saldo der ordentlichen Ein- und Auszahlungen (Summe F 16 + F 19)	300,00	95	75	75	75	75
F 23	= Summe der ordentlichen und außerordentlichen Ein- und Auszahlungen (Summe F 21 + F 22)	300,00	95	75	75	75	75
F 34	= Finanzmittelüberschuss /-fehlbetrag des Teilhaushalts (Summe F 23 + F 33)	300,00	95	75	75	75	75

(alle Beträge in EUR)



Teilergebnishaushalt 2023

Gemeinde: 01 Ortsgemeinde Arzfeld

Datum: 19.12.2022

Uhrzeit: 10:02:56

Teilhaushalte 01 Zentrale Verwaltung

Ifd. Nr.	Teilergebnishaushalt	Ergebnis des Haushaltsvorjahres	Ansätze des Haushaltsvorjahres einschl. Nachträge	Ansatz des Haushaltsjahres	Planungsdaten des Haushaltsfolgejahres	Planungsdaten des zweiten Haushaltsfolgejahres	Planungsdaten des dritten Haushaltsfolgejahres	
		2021	2022	2023	2024	2025	2026	
		in €	in €	in €	in €	in €	in €	
E 2	+	Zuwendungen, allgemeine Umlagen und sonstige Transfererträge	124.015,21	112.246	117.189	116.764	114.778	113.602
		41320000 vom Land	8.332,00	0	0	0	0	0
		41446000 von Sparkassen	1.450,00	0	0	0	0	0
		41447000 von rechtsfähigen Stiftungen	1.000,00	0	0	0	0	0
		41451000 von privaten Unternehmen	17.000,00	17.000	17.000	17.000	17.000	17.000
		41459000 vom sonstigen privaten Bereich	267,25	270	270	270	270	270
		41510000 Sonderposten aus Zuwendungen	95.965,96	94.976	99.919	99.494	97.508	96.332
E 4	+	Öffentlich-rechtliche Leistungsentgelte	86.960,99	85.229	101.178	101.129	101.116	100.409
		43210000 Entgelte für die Benutzung von öffentlichen Einrichtungen und für wirtschaftliche Dienstleistungen	110,00	2.750	2.750	2.750	2.750	2.750
		43224000 für das Bestattungswesen	1.777,50	1.600	1.660	1.660	1.660	1.660
		43224300 Unterhaltungsgebühren -Vorauszahlung -	14.364,00	18.565	18.330	18.330	18.330	18.330
		43224400 Unterhaltungsgebühren -Abrechnung-	6.831,16	0	0	0	0	0
		43230000 Entgelte für die Unterhaltung von Straßen, Wirtschaftswegen u.a. öffentlichen Einrichtungen	2.543,68	2.430	1.180	1.180	1.180	1.180
		43700000 Erträge aus der Auflösung von Sonderposten für Beiträge und ähnliche Entgelte	59.796,22	58.353	75.677	75.677	75.686	75.101
		43900000 Erträge aus der Auflösung von Sonderposten für Grabnutzungsentgelte	1.360,43	1.353	1.403	1.354	1.332	1.210
		43920000 Erträge aus der Auflösung von Sonderposten für Unterhaltungsgebühren im Voraus	178,00	178	178	178	178	178
E 5	+	Privatrechtliche Leistungsentgelte	69.115,89	92.865	104.635	104.635	104.635	104.635
		44110000 Erträge aus Verkäufen von Vorräten	15.131,79	38.000	35.800	35.800	35.800	35.800
		44120000 Mieten und Pachten	3.000,00	4.550	4.550	4.550	4.550	4.550
		44120100 Miete Mietobjekte	30.023,92	29.300	29.300	29.300	29.300	29.300
		44120200 Pachten Grundstücke	8.507,78	8.515	9.710	9.710	9.710	9.710
		44120201 Pachten PV Anlage Freifläche	12.452,40	12.500	25.275	25.275	25.275	25.275
E 6	+	Kostenerstattungen und Kostenumlagen	111.119,34	97.859	82.348	82.348	82.348	82.348
		44243000 von Gemeinden und Gemeindeverbänden	91.621,12	75.584	57.663	57.663	57.663	57.663
		44243100 von Gemeinden und Gemeindeverbänden	1.000,00	1.000	1.000	1.000	1.000	1.000
		44250000 Erstattungen	1.023,19	6.325	7.025	7.025	7.025	7.025
		44250100 Abschläge Nebenkosten Mietobjekte	12.660,00	12.000	12.660	12.660	12.660	12.660
		44251000 von privaten Unternehmen	806,11	0	50	50	50	50
		44259000 vom sonstigen privaten Bereich	2.255,00	1.150	2.150	2.150	2.150	2.150
		44290000 von Sonstigen	1.753,92	1.800	1.800	1.800	1.800	1.800
E 7	+	Sonstige laufende Erträge	57.771,83	56.400	56.400	56.400	56.400	56.400
		45110000 Bestandsveränderungen an unfertigen Erzeugnissen	3.279,00	0	0	0	0	0
		46112000 Erträge aus der Veräußerung von Grundstücken und Gebäuden	2.242,42	0	0	0	0	0
		46250000 Konzessionsabgaben	40.874,41	45.000	45.000	45.000	45.000	45.000
		46614000 Erträge aus der Auflösung von Rückstellungen	11.376,00	11.400	11.400	11.400	11.400	11.400
E 8	=	Summe der laufenden Erträge aus Verwaltungstätigkeit (Summe E 1 bis E 7)	448.983,26	444.599	461.750	461.276	459.277	457.394
E 9	-	Personal- und Versorgungsaufwendungen	136.703,00	165.795	161.090	161.690	161.690	161.690
		50110000 Bürgermeister	20.165,23	19.950	19.950	19.950	19.950	19.950
		50220000 Entgelt Arbeitnehmer	77.987,28	96.480	90.400	90.400	90.400	90.400



Teilergebnishaushalt 2023

Gemeinde: 01 Ortsgemeinde Arzfeld

Datum: 19.12.2022

Uhrzeit: 10:02:56

Teilhaushalte 01 Zentrale Verwaltung

Ifd. Nr.	Teilergebnishaushalt	Ergebnis des Haushaltsvorjahres	Ansätze des Haushaltsvorjahres einschl. Nachträge	Ansatz des Haushaltsjahres	Planungsdaten des Haushaltsfolgejahres	Planungsdaten des zweiten Haushaltsfolgejahres	Planungsdaten des dritten Haushaltsfolgejahres	
		2021	2022	2023	2024	2025	2026	
		in €	in €	in €	in €	in €	in €	
E 10	-	50320000 Arbeitnehmer ZVK	5.811,24	6.415	6.740	6.840	6.840	6.840
	50420000 Arbeitnehmer Sozial	17.841,25	19.600	20.950	21.450	21.450	21.450	
	50629000 Sonstige	0,00	8.300	8.000	8.000	8.000	8.000	
	51130000 ehrenamtlich Tätige	11.376,00	11.400	11.400	11.400	11.400	11.400	
	51700000 Zuführungen zu Ehrensoldrückstellungen Ehrensold	3.522,00	3.650	3.650	3.650	3.650	3.650	
	Aufwendungen für Sach- und Dienstleistungen	359.961,40	344.405	387.010	337.522	337.522	337.522	
	52200000 Aufwendungen für Energie / Wasser / Abwasser / Abfall	64.112,30	74.200	90.900	90.900	90.900	90.900	
	52310000 Unterhaltung der Grundstücke, Außenanlagen, Gebäude und Gebäudeeinrichtungen	5.812,15	5.620	6.120	6.120	6.120	6.120	
	52311000 Grundstücke	285,60	750	750	750	750	750	
	52313000 Gebäude einschließlich der Bestandteile, die dem Gebäude zuzurechnen sind	8.161,52	8.150	8.150	8.150	8.150	8.150	
	52320000 Bewirtschaftung der Grundstücke, Außenanlagen, Gebäude und Gebäudeeinrichtungen	24.727,06	16.433	15.600	15.600	15.600	15.600	
	52321000 Grundstücke	0,00	512	0	512	512	512	
	52323000 Gebäude einschließlich der Bestandteile, die dem Gebäude zuzurechnen sind	0,00	400	1.000	1.000	1.000	1.000	
	52338000 Straßen, Wege, Plätze und Verkehrsmittelanlagen	90.551,62	60.000	30.000	30.000	30.000	30.000	
	52338100 Unterhaltungsarbeiten Siedlungsstraßen, versch. Gehwegen pp.	0,00	0	50.000	0	0	0	
	52350000 Fahrzeugunterhaltung	9.416,29	8.000	8.000	8.000	8.000	8.000	
	52370000 Unterhaltung der Betriebs- und Geschäftsausstattung	12.268,41	15.000	15.000	15.000	15.000	15.000	
	52380000 Geringwertige Geräte, Ausstattungs-, Ausrüstungs- und sonstige Gebrauchsgegenstände	7.717,50	9.800	9.800	9.800	9.800	9.800	
	52440000 Laborbedarf, Werkstättenbedarf, Lebensmittel, Arzneimittel, Verbandstoffe, Sanitätsverbrauchsmaterial, Baumaterial, sonstiger Anstaltsbedarf, Saat- und Pflanzgut	0,00	350	350	350	350	350	
	52470000 Sonstige Verbrauchsmittel	165,04	500	500	500	500	500	
	52490000 Sachkosten	67,29	540	320	320	320	320	
	52491000 Unternehmerkosten	8.838,34	14.920	16.540	16.540	16.540	16.540	
	52531000 an Eigenbetriebe	29.393,73	31.000	31.000	31.000	31.000	31.000	
	52542000 an das Land	5.132,57	5.150	4.900	4.900	4.900	4.900	
52543000 an Gemeinden und Gemeindeverbände	69.050,55	68.800	73.800	73.800	73.800	73.800		
52543100 Kostenerstattung für Diesel an VG	1.890,23	3.500	3.500	3.500	3.500	3.500		
52545000 an Anstalten	20.700,00	20.700	20.700	20.700	20.700	20.700		
52550000 an den privaten Bereich	10,00	80	80	80	80	80		
52911000 Aufwendungen anl. Hochwasser 2021	1.661,20	0	0	0	0	0		
E 11	-	Abschreibungen	233.977,40	230.401	249.939	249.244	240.717	237.879
	53230000 gezahlte Investitionszuschüsse als Nutzungsberechtigter	8.742,00	8.684	8.642	8.512	8.466	8.317	
	53420000 mit sozialen Einrichtungen	25.860,00	25.860	25.860	25.860	25.860	25.860	
	53450000 mit Sportanlagen	33.521,00	33.521	33.521	33.521	33.521	33.521	
	53490000 mit sonstigen Gebäuden	19.085,00	19.085	19.085	19.176	19.176	19.176	
	53580000 Straßen, Wege, Plätze und Verkehrsmittelanlagen	129.073,40	126.903	146.489	146.440	144.775	143.174	



Teilergebnishaushalt 2023

Gemeinde: 01 Ortsgemeinde Arzfeld

Datum: 19.12.2022

Uhrzeit: 10:02:56

Teilhaushalte 01 Zentrale Verwaltung

lfd. Nr.	Teilergebnishaushalt	Ergebnis des Haushaltsvorjahres	Ansätze des Haushaltsvorjahres einschl. Nachträge	Ansatz des Haushaltsjahres	Planungsdaten des Haushaltsfolgejahres	Planungsdaten des zweiten Haushaltsfolgejahres	Planungsdaten des dritten Haushaltsfolgejahres
		2021	2022	2023	2024	2025	2026
		in €	in €	in €	in €	in €	in €
	53720000 Kulturdenkmäler	14,00	14	14	14	14	14
	53810000 Fahrzeuge	6.942,00	6.942	6.942	6.945	2.020	2.020
	53820000 Maschinen und technische Anlagen	1.933,00	1.437	1.783	1.697	387	387
	53832000 Betriebsausstattung	963,00	963	963	963	963	963
	53833000 Geschäftsausstattung	2.517,00	2.304	2.304	2.042	1.769	793
	53850000 Betriebs- und Geschäftsausstattung	5.327,00	4.688	4.336	4.074	3.766	3.654
E 12	- Zuwendungen, Umlagen und sonstige Transferaufwendungen	1.628,41	1.670	1.670	1.670	1.670	1.670
	54150000 an den privaten Bereich	1.628,41	1.670	1.670	1.670	1.670	1.670
E 14	- Sonstige laufende Aufwendungen	51.916,33	173.994	192.062	36.262	36.062	36.062
	56130000 Aufwendungen für übernommene Reisekosten für Dienstreisen und Dienstgänge	15,75	300	300	300	300	300
	56140000 Aufwendungen für allgemeine Betreuung der Bediensteten	1.140,32	1.150	1.250	1.250	1.250	1.250
	56210100 Mieten und Pachten	6.735,64	7.055	7.055	7.055	7.055	7.055
	56211000 Miete Sitzungslokal	3.000,00	3.000	3.000	3.000	3.000	3.000
	56250000 Sachverständigen-, Gerichts- und ähnliche Aufwendungen	17.350,77	56.000	158.000	2.000	2.000	2.000
	56251300 Konzepterstellung für die Erweiterung der Kita Arzfeld	3.074,00	0	0	0	0	0
	56251400 Planungskosten für Ausbau der B 410	0,00	30.000	0	0	0	0
	56251500 Planungskosten der Mühlenstraße	0,00	20.000	0	0	0	0
	56251600 Planungskosten Straße "Im großen Garten"	0,00	10.000	0	0	0	0
	56255000 Aufwendungen für die Erstellung von Bebauungsplänen	0,00	25.000	0	0	0	0
	56310000 Büromaterial	2.483,16	1.500	1.500	1.700	1.500	1.500
	56341000 Fernmeldegebühren	1.806,99	1.980	1.980	1.980	1.980	1.980
	56410000 Versicherungsbeiträge	5.579,33	5.765	5.765	5.765	5.765	5.765
	56411000 Gebäudeversicherungen	4.920,15	5.607	6.127	6.127	6.127	6.127
	56412000 Kfz-Versicherungen	743,22	750	750	750	750	750
	56420000 Beiträge zu Wirtschaftsverbänden, Berufsvertretungen und Vereinen	929,40	950	950	950	950	950
	56430000 Sonstige Beiträge	722,42	750	750	750	750	750
	56810000 Grundsteuer	2.101,93	2.112	2.260	2.260	2.260	2.260
	56820000 Kraftfahrzeugsteuer	0,00	75	75	75	75	75
	56920000 Verfügungsmittel	209,65	500	500	500	500	500
	56930000 Repräsentationen	1.103,60	1.500	1.800	1.800	1.800	1.800
E 15	= Summe der laufenden Aufwendungen aus Verwaltungstätigkeit (Summe E 9 bis E 14)	784.186,54	916.265	991.771	786.388	777.661	774.823
E 16	= Laufendes Ergebnis aus Verwaltungstätigkeit (Saldo E 8 und E 15)	-335.203,28	-471.666	-530.021	-325.112	-318.384	-317.429
E 18	- Zinsaufwendungen und sonstige Finanzaufwendungen	17.291,50	16.990	17.000	17.000	17.000	17.000
	57430000 an Gemeinden und Gemeindeverbände	17.291,50	16.990	17.000	17.000	17.000	17.000
E 19	= Saldo der Zins -und sonstigen Finanzerträge und -aufwendungen (Saldo E 17 und E 18)	-17.291,50	-16.990	-17.000	-17.000	-17.000	-17.000
E 20	= Ordentliches Ergebnis (Summe E 16 bis E 19)	-352.494,78	-488.656	-547.021	-342.112	-335.384	-334.429
E 22	Saldo aus internen Leistungsbeziehungen	0,00	0	0	0	0	0
E 23	= Jahresergebnis (Jahresüberschuss / Jahresfehlbetrag) des Teilhaushalts (Summe E 20 bis E 22)	-352.494,78	-488.656	-547.021	-342.112	-335.384	-334.429



Teilfinanzhaushalt 2023

Gemeinde: 01 Ortsgemeinde Arzfeld

Datum: 19.12.2022

Uhrzeit: 10:02:56

Teilhaushalte 01 Zentrale Verwaltung

Ifd. Nr.	Teilfinanzhaushalt	Ergebnis des Haushaltsvorjahres	Ansätze des Haushaltsvorjahres einschl. Nachträge	Ansatz des Haushaltsjahres	Planungsdaten des Haushaltsfolgejahres	Planungsdaten des zweiten Haushaltsfolgejahres	Planungsdaten des dritten Haushaltsfolgejahres	
		2021	2022	2023	2024	2025	2026	
		in €	in €	in €	in €	in €	in €	
F 2	+	Zuwendungen, allgemeine Umlagen und sonstige Transfereinzahlungen	28.049,25	17.270	17.270	17.270	17.270	17.270
		61320000 vom Land	8.332,00	0	0	0	0	0
		61446000 von Sparkassen	1.450,00	0	0	0	0	0
		61447000 von rechtsfähigen Stiftungen	1.000,00	0	0	0	0	0
		61451000 von privaten Unternehmen	17.000,00	17.000	17.000	17.000	17.000	17.000
		61490000 von Sonstigen	267,25	270	270	270	270	270
F 4	+	Öffentlich-rechtliche Leistungsentgelte	27.044,39	25.345	23.920	23.920	23.920	23.920
		63210000 Entgelte für die Benutzung von öffentlichen Einrichtungen und für wirtschaftliche Dienstleistungen	110,00	2.750	2.750	2.750	2.750	2.750
		63224000 für das Bestattungswesen	1.777,50	1.600	1.660	1.660	1.660	1.660
		63224300 Unterhaltungsgebühren -Vorauszahlung -	14.392,61	18.565	18.330	18.330	18.330	18.330
		63224400 Unterhaltungsgebühren -Abrechnung-	3.564,54	0	0	0	0	0
		63230000 Entgelte für die Unterhaltung von Straßen, Wirtschaftswegen u.a. öffentlichen Einrichtungen	7.199,74	2.430	1.180	1.180	1.180	1.180
F 5	+	Privatrechtliche Leistungsentgelte	70.115,71	92.865	104.635	104.635	104.635	104.635
		64110000 Einzahlungen aus Verkäufen von Vorräten	15.131,79	38.000	35.800	35.800	35.800	35.800
		64120000 Miete Sitzungslokal	3.000,00	4.550	4.550	4.550	4.550	4.550
		64120100 Miete Mietobjekte	31.023,74	29.300	29.300	29.300	29.300	29.300
		64120200 Pachten Grundstücke	20.960,18	21.015	34.985	34.985	34.985	34.985
F 6	+	Kostenerstattungen und Kostenumlagen	121.306,37	97.859	82.348	82.348	82.348	82.348
		64243000 von Gemeinden und Gemeindeverbänden	101.290,65	76.584	58.663	58.663	58.663	58.663
		64250000 Erstattungen	2.468,77	6.325	7.025	7.025	7.025	7.025
		64250100 Abschläge Nebenkosten Mietobjekte	12.660,00	12.000	12.660	12.660	12.660	12.660
		64251000 von privaten Unternehmen	806,11	0	50	50	50	50
		64290000 von Sonstigen	4.080,84	2.950	3.950	3.950	3.950	3.950
F 7	+	Sonstige laufende Einzahlungen	43.116,83	45.000	45.000	45.000	45.000	45.000
		66112000 Einzahlungen aus der Veräußerung von Grundstücken und Gebäuden	2.242,42	0	0	0	0	0
		66250000 Konzessionsabgaben	40.874,41	45.000	45.000	45.000	45.000	45.000
F 8	=	Summe der laufenden Einzahlungen aus Verwaltungstätigkeit (Summe F 1 bis F 7)	289.632,55	278.339	273.173	273.173	273.173	273.173
F 9	-	Personal- und Versorgungsauszahlungen	133.181,00	162.145	157.440	158.040	158.040	158.040
		70110000 Bürgermeister	20.165,23	19.950	19.950	19.950	19.950	19.950
		70220000 Entgelte Arbeitnehmer	77.987,28	96.480	90.400	90.400	90.400	90.400
		70320000 Arbeitnehmer ZVK	5.811,24	6.415	6.740	6.840	6.840	6.840
		70420000 Arbeitnehmer Sozial	17.841,25	19.600	20.950	21.450	21.450	21.450
		70629000 Sonstige, Erstattung Personalkosten an Kirchengemeinde	0,00	8.300	8.000	8.000	8.000	8.000
		71130000 ehrenamtlich Tätige	11.376,00	11.400	11.400	11.400	11.400	11.400
F 10	-	Auszahlungen für Sach- und Dienstleistungen	360.979,47	344.405	387.010	337.522	337.522	337.522
		72200000 Auszahlungen für Energie / Wasser / Abwasser / Abfall	64.112,30	74.200	90.900	90.900	90.900	90.900
		72310000 Unterhaltung der Grundstücke, Außenanlagen, Gebäude und Gebäudeeinrichtungen	5.812,15	5.620	6.120	6.120	6.120	6.120
		72311000 Grundstücke	285,60	750	750	750	750	750
		72313000 Gebäude einschließlich der Bestandteile, die dem Gebäude zuzurechnen sind	8.161,52	8.150	8.150	8.150	8.150	8.150



Teilfinanzhaushalt 2023

Gemeinde: 01 Ortsgemeinde Arzfeld

Datum: 19.12.2022

Uhrzeit: 10:02:56

Teilhaushalte 01 Zentrale Verwaltung

Ifd. Nr.	Teilfinanzhaushalt	Ergebnis des Haushaltsvorjahres	Ansätze des Haushaltsvorjahres einschl. Nachträge	Ansatz des Haushaltsjahres	Planungsdaten des Haushaltsfolgejahres	Planungsdaten des zweiten Haushaltsfolgejahres	Planungsdaten des dritten Haushaltsfolgejahres
		2021	2022	2023	2024	2025	2026
		in €	in €	in €	in €	in €	in €
	72320000 Bewirtschaftung der Grundstücke, Außenanlagen, Gebäude und Gebäudeeinrichtungen	54.120,79	47.433	46.600	46.600	46.600	46.600
	72321000 Grundstücke	0,00	512	0	512	512	512
	72323000 Gebäude einschließlich der Bestandteile, die dem Gebäude zuzurechnen sind	0,00	400	1.000	1.000	1.000	1.000
	72338000 Straßen, Wege, Plätze und Verkehrslenkungsanlagen	94.699,07	60.000	80.000	30.000	30.000	30.000
	72350000 Fahrzeugunterhaltung	9.416,29	8.000	8.000	8.000	8.000	8.000
	72370000 Unterhaltung der Betriebs- und Geschäftsausstattung	12.268,41	15.000	15.000	15.000	15.000	15.000
	72380000 Geringwertige Geräte, Ausstattungs-, Ausrüstungs- und sonstige Gebrauchsgegenstände	7.717,50	9.800	9.800	9.800	9.800	9.800
	72440000 Laborbedarf, Werkstättenbedarf, Lebensmittel, Arzneimittel, Verbandstoffe, Sanitätsverbrauchsmaterial, Baumaterial, sonstiger Anstaltsbedarf, Saat- und Pflanzgut	0,00	350	350	350	350	350
	72470000 Sonstige Verbrauchsmittel	165,04	500	500	500	500	500
	72490000 Sachkosten	67,29	540	320	320	320	320
	72491000 Unternehmerkosten	8.544,34	14.920	16.540	16.540	16.540	16.540
	72542000 an das Land	5.132,57	5.150	4.900	4.900	4.900	4.900
	72543000 an die Gemeinden und Gemeindeverbände	68.105,40	72.300	77.300	77.300	77.300	77.300
	72545000 an Anstalten	20.700,00	20.700	20.700	20.700	20.700	20.700
	72550000 an den privaten Bereich	10,00	80	80	80	80	80
	72910000 Sonstige Auszahlungen für Sachleistungen	1.661,20	0	0	0	0	0
F 12	- Zuwendungen, Umlagen und sonstige Transferauszahlungen	1.628,41	1.670	1.670	1.670	1.670	1.670
	74150000 an den privaten Bereich	1.628,41	1.670	1.670	1.670	1.670	1.670
F 14	- Sonstige laufende Auszahlungen	62.829,58	173.994	192.062	36.262	36.062	36.062
	76130000 Auszahlungen für übernommene Reisekosten für Dienstreisen und Dienstgänge	15,75	300	300	300	300	300
	76140000 Auszahlungen für allgemeine Betreuung der Bediensteten	1.140,32	1.150	1.250	1.250	1.250	1.250
	76210100 Mieten und Pachten	6.735,64	7.055	7.055	7.055	7.055	7.055
	76211000 Miete Sitzungslokal	3.000,00	3.000	3.000	3.000	3.000	3.000
	76250000 Sachverständigen-, Gerichts- und ähnliche Auszahlungen	20.424,77	116.000	158.000	2.000	2.000	2.000
	76255000 Auszahlungen für die Erstellung von Bebauungsplänen	10.913,25	25.000	0	0	0	0
	76310000 Büromaterial	2.483,16	1.500	1.500	1.700	1.500	1.500
	76341000 Fernmeldegebühren	1.806,99	1.980	1.980	1.980	1.980	1.980
	76410000 Versicherungsbeiträge	5.579,33	5.765	5.765	5.765	5.765	5.765
	76411000 Gebäudeversicherungen	4.920,15	5.607	6.127	6.127	6.127	6.127
	76412000 Kfz-Versicherungen	743,22	750	750	750	750	750
	76420000 Beiträge zu Wirtschaftsverbänden, Berufsvertretungen und Vereinen	929,40	950	950	950	950	950
	76430000 sonstige Beiträge	722,42	750	750	750	750	750
	76810000 Grundsteuer	2.101,93	2.112	2.260	2.260	2.260	2.260
	76820000 Kraftfahrzeugsteuer	0,00	75	75	75	75	75
	76920000 Verfügungsmittel	209,65	500	500	500	500	500



Teilfinanzhaushalt 2023

Gemeinde: 01 Ortsgemeinde Arzfeld

Datum: 19.12.2022

Uhrzeit: 10:02:56

Teilhaushalte 01 Zentrale Verwaltung

lfd. Nr.	Teilfinanzhaushalt	Ergebnis des Haushaltsvorjahres	Ansätze des Haushaltsvorjahres einschl. Nachträge	Ansatz des Haushaltsjahres	Planungsdaten des Haushaltsfolgejahres	Planungsdaten des zweiten Haushaltsfolgejahres	Planungsdaten des dritten Haushaltsfolgejahres
		2021	2022	2023	2024	2025	2026
		in €	in €	in €	in €	in €	in €
	76930000 Repräsentationen	1.103,60	1.500	1.800	1.800	1.800	1.800
F 15	= Summe der laufenden Auszahlungen aus Verwaltungstätigkeit (Summe F 9 bis F 14)	558.618,46	682.214	738.182	533.494	533.294	533.294
F 16	= Saldo der laufenden Ein- und Auszahlungen aus Verwaltungstätigkeit	-268.985,91	-403.875	-465.009	-260.321	-260.121	-260.121
F 18	- Zinsauszahlungen und sonstige Finanzauszahlungen	17.291,50	16.990	17.000	17.000	17.000	17.000
	77430000 an Gemeinden und Gemeindeverbände	17.291,50	16.990	17.000	17.000	17.000	17.000
F 19	= Saldo der Zins- und der sonstigen Finanzein- und -auszahlungen	-17.291,50	-16.990	-17.000	-17.000	-17.000	-17.000
F 20	= Saldo der ordentlichen Ein- und Auszahlungen (Summe F 16 + F 19)	-286.277,41	-420.865	-482.009	-277.321	-277.121	-277.121
F 22	Saldo der Ein- und Auszahlungen aus internen Leistungsbeziehungen	0,00	0	0	0	0	0
F 23	Summe der ordentlichen und außerordentlichen Ein- und Auszahlungen (Summe F 21 + F 22)	-286.277,41	-420.865	-482.009	-277.321	-277.121	-277.121
F 24	+ Einzahlungen aus Investitionszuwendungen	871.749,26	0	101.000	0	0	0
	68142000 von dem Land	860.079,26	0	101.000	0	0	0
	68160000 Anzahlungen auf Investitionszuwendungen	11.670,00	0	0	0	0	0
F 25	+ Einzahlungen aus Beiträgen und ähnlichen Entgelten	1.700.003,72	0	406.250	0	0	0
	68259000 vom sonstigen privaten Bereich	1.695.073,72	0	406.250	0	0	0
	68270000 Grabnutzungsentgelte	4.930,00	0	0	0	0	0
F 26	+ Sonstige Investitionseinzahlungen	81.334,12	0	5.930	0	0	0
	68510000 Einzahlungen für unbebaute Grundstücke und grundstücksgleiche Rechte	0,00	0	5.930	0	0	0
	68530000 Einzahlungen für Infrastrukturvermögen, einschließlich Grundstücke und grundstücksgleiche Rechte	200,08	0	0	0	0	0
	68821100 Bauerwartungsland, Bauland	81.134,04	0	0	0	0	0
F 27	= Summe der Einzahlungen aus Investitionstätigkeit (Summe F 24 bis F 26)	2.653.087,10	0	513.180	0	0	0
F 29	- Auszahlungen für Sachanlagen	2.042.861,91	0	1.110.000	0	0	0
	78520000 Auszahlungen für bebaute Grundstücke und grundstücksgleiche Rechte	19.492,17	0	0	0	0	0
	78560000 Auszahlungen für Fahrzeuge, Maschinen und technische Anlagen	5.800,00	0	0	0	0	0
	78590000 Auszahlungen für Anlagen im Bau und für geleistete Anzahlungen	2.017.569,74	0	1.110.000	0	0	0
F 32	= Summe der Auszahlungen aus Investitionstätigkeit (Summe F 28 bis F 31)	2.042.861,91	0	1.110.000	0	0	0
F 33	= Saldo der Ein- und Auszahlungen aus Investitionstätigkeit (Saldo F 27 und F 32)	610.225,19	0	-596.820	0	0	0
F 34	= Finanzmittelüberschuss /-fehlbetrag des Teilhaushalts (Summe F 23 + F 33)	323.947,78	-420.865	-1.078.829	-277.321	-277.121	-277.121

*** Ende der Liste "Teilfinanzhaushalt" ***

Ortsgemeinde Arzfeld

Produktübersicht

Teilhaushalt 02 -Zentrale Finanzdienstleistungen-

Produkt / Leistung	Bezeichnung
61112	Gemeindesteuern
61113	Gemeindeanteil an der Einkommenssteuer
61114	Gemeindeanteil an der Umsatzsteuer
61131	Schlüsselzuweisung
61132	sonstige allgemeine Zuweisungen
61154	Kreisumlage
61155	Verbandsgemeindeumlage
61161	Gewerbsteuerumlage
61171	Ausgleichsleistungen (§ 21 LFAG)
61214	Zinsen (§ 233a AO)
61221	Zinsen Darlehen
61223	Kassenkreditzinsen
61226	Liquiditätssicherung (Kassenkredite)
61231	Schuldendiensthilfen
61233	Entschuldungsfond KEF-RP
62600	Einlage AÖR Islek Energie
62601	Geschäftsanteil Raiba Arzfeld

Produkthaushalt 2023

Produkt/Leistung 61112 = Gemeindesteuern

Lfd. Nr. E 1, Buchungsstellen 40110000, 40120000, 40130000, 40330000

Die Gemeinde besitzt die Steuerhoheit für die Erhebung der Grund-, Gewerbe- und Hundesteuer.

Die Steuersätze für die Gemeindesteuern werden wie folgt festgesetzt:

2023

Grundsteuer A	500 v.H.
Grundsteuer B	550 v.H.
Gewerbsteuer	400 v.H.

Die Hundesteuer beträgt für Hunde, die innerhalb des Gemeindegebietes gehalten werden:

für den ersten Hund	50,00 EUR
für den zweiten Hund	77,00 EUR
für jeden weiteren Hund	103,00 EUR
für den ersten gefährlichen Hund	250,00 EUR
für den zweiten gefährlichen Hund	300,00 EUR
für jeden weiteren gefährlichen Hund	350,00 EUR

Produkt/Leistung 61113 = Gemeindeanteil an der Einkommensteuer

Lfd. Nr. E 1, Buchungsstelle 40210000

Nach der Landesverordnung über die Aufteilung des Gemeindeanteils an der Einkommensteuer wird die Gemeinde am Gesamtaufkommen der Einkommensteuer beteiligt.

Produkt/Leistung 61114 = Gemeindeanteil an der Umsatzsteuer

Lfd. Nr. E 1, Buchungsstelle 40220000

Nach der Landesverordnung über die Aufteilung des Gemeindeanteils an der Umsatzsteuer wird die Gemeinde an der Umsatzsteuer beteiligt.

Produkthaushalt 2023

Produkt/Leistung 61131 = Schlüsselzuweisung

Lfd. Nr. E 2, Buchungsstellen 41111000 und 41113000

Die Gemeinde erhält voraussichtlich im Haushaltsjahr 2023 keine Schlüsselzuweisungen A nach dem LFAG.

Aufgrund der erhöhten Steuerkraft und der durchgeführten Berechnungen erhält die Ortsgemeinde Arzfeld im Haushaltsjahr 2023 keine Schlüsselzuweisung A.

Ob in den Folgejahren wieder Zuweisungen fließen, ist zum jetzigen Zeitpunkt nicht planbar. Deshalb erfolgt die Veranschlagung mit einem Betrag von 0,00 EUR.

Die Schlüsselzuweisung B2 nach dem LFAG wird aus Zuweisung für zentrale Orte § 19 LFAG gezahlt.

Produkt/Leistung 61132 = Sonstige allgemeine Zuweisungen

Lfd. Nr. E 2, Buchungsstelle 41451000

Mit der 3. Fortschreibung des Flächennutzungsplanes, Teilbereich Windenergie, wurden in den Ortsgemeinden Großkampfenberg, Lünebach, Lichtenborn und Kinzenburg neue Sondergebietsflächen für Windenergie ausgewiesen.

Auf diese Flächen konnten zwischenzeitlich durch die Fa. ABO Wind insgesamt 9 neue Windkraftanlagen errichtet werden. (Vestats 3,6 MW mit einer Nabenhöhe von 149 m und einer Rotorlänge von 65 m).

Wegen der hohen Raumbedeutung von möglichen neuen Windkraftanlagen, dem Eingriff in das Landschaftsbild, der über die eigenen Gemarkungsgrenzen hinauswirkt, erklären sich die beteiligten Ortsgemeinden dazu bereit, von dem gemeindlichen Anteil des Nutzungsentgeltes neuer Windkraftanlagen ein Drittel an einen Solidarfond auf Ebene der Verbandsgemeinde Arzfeld abzugeben.

Der Solidarfond soll auf die übrigen Ortsgemeinden ohne neue Windkraftvorrangflächen aufgeteilt werden, um so einen Ausgleich zu schaffen.

Der Anteil der Ortsgemeinde Arzfeld errechnet sich einem festen Sockelbetrag zuzüglich eines weiteren errechneten Betrages nach der Einwohnerzahl und beträgt für das Haushaltsjahr 2023 4.150,00 EUR.

Produkthaushalt 2023

Lfd. Nr. E 11, Buchungsstelle 53220000

Die Ortsgemeinde Arzfeld hat in den vergangenen Jahren eine Zuweisungen als immaterielle Vermögenszuwendungen zum Neubau des Radweges Arzfeld –Neuerburg geleistet.

Es handelt sich hierbei um geleistete Zuwendungen mit einer mehrjährigen Zweckbindungsfrist. Die Abschreibung des Vermögensgegenstandes erfolgt ausschließlich über den Zeitraum der vereinbarten Zweckbindung.

Nach den Empfehlungen zur Erstellung einer Bilanzierungsrichtlinie kann sich die Zweckbindung ergeben aus:

- 1. einer Vereinbarung zwischen Zuwendungsgeber und Zuwendungsempfänger**
- 2. aus allgemeinen Bedingungen für die Zuwendungsgewährung und**
- 3. aus sonstigen Rechtsvorschriften**

In den wenigsten Fällen wurde in den Bewilligungsbescheiden eine Zweckbindungsfrist explizit verankert.

In Teil II der VV zu § 44 LHO sind die Grundsätze für Zuwendungen zur Projektförderung an kommunalen Gebietskörperschaften und Zweckverbände niedergelegt.

Nach Ziffer 8.2.4 kann die Bewilligungsbehörde von einem Widerruf des Zuwendungsbescheides und damit von einer Rückforderung der Zuwendung absehen, wenn seit der Anschaffung oder Fertigstellung der Gegenstände bei Grundstücken und grundstücksgleichen Rechten 25 Jahre vergangen sind.

Produkt/Leistung 61154 = Kreisumlage

Lfd. Nr. E 12, Buchungsstelle 54420000

Nach § 25 Landesfinanzausgleichsgesetz (LFAG) hat die Gemeinde eine Umlage an den Landkreis zu zahlen.

Produkt/Leistung 61155 = Verbandsgemeindeumlage

Lfd. Nr. E 12, Buchungsstelle 54420000

Nach § 26 Landesfinanzausgleichsgesetz (LFAG) hat die Gemeinde eine Umlage an die Verbandsgemeinde zu zahlen.

Produkt/Leistung 61161 = Gewerbesteuerumlage

Lfd. Nr. E 12, Buchungsstelle 54310000

Nach § 6 des Gesetzes zur Neuordnung der Gemeindefinanzen (Gemeindefinanzreformgesetz) ist vom Ist-Aufkommen an Gewerbesteuern eine Umlage an das Land zu zahlen.

Produkthaushalt 2023

Produkt/Leistung 61171 = Ausgleichsleistungen

Lfd. Nr. E 1, Buchungsstelle 40521000

Nach § 21 Landesfinanzausgleichsgesetz (LFAG) zahlt das Land jährlich einen Betrag für die Belastungen aus der Neuregelung des Familienleistungsausgleichs.

Produkt/Leistung 61221 = Zinsen Darlehen

Lfd. Nr. E 18, Buchungsstelle 57510000

Für mehrere Darlehen bestehen Rückzahlungsverpflichtungen. Bis zur endgültigen Tilgung sind entsprechende Zinsen zu zahlen.

Es wird auf den beigefügten Schuldennachweis 2023 verwiesen.

Produkt/Leistung 61223 = Kassenkreditzinsen

Lfd. Nr. E 18, Buchungsstelle 57430000

Zur Liquidität der Verbandsgemeindekasse (Einheitskasse) müssen Kassenkredite in Anspruch genommen werden. Entsprechend der finanziellen Lage zahlt die Ortsgemeinde Zinsen an die Verbandsgemeindekasse.

Produkt/Leistung 61226 = Liquiditätssicherung (Kassenkredite)

Nach § 68/4 GemO bildet die Kasse der Verbandsgemeinde mit den Kassen der Ortsgemeinden eine einheitliche Kasse (**Einheitskasse**).

Kredite zur Liquiditätssicherung können nur von der Verbandsgemeinde aufgenommen werden.

Zur finanziellen Bewältigung des laufenden Geschäftsablaufes (Saldo der ordentlichen Ein- und Auszahlungen) sowie die Auszahlung der vertragsmäßigen Tilgungsleistungen ist die Ortsgemeinde auf die Kassenkredite im Rahmen der Einheitskasse angewiesen.

Stand der

Kassenkredite zur Liquiditätssicherung zum 31.12.2021 (unechter Kassenbestand infolge der Veräußerung der Bauflächen „Eichelsberg“)	194.005,38 EUR
Voraussichtlicher Fehlbedarf 2021	-221.221,00 EUR
Voraussichtlicher Fehlbedarf 2023	-609.479,00 EUR
Voraussichtlicher Fehlbedarf 2024	-417.149,00 EUR
Voraussichtlicher Finanzmittelbestand zum 31.12.2024	-1.053.843,60 EUR

Produkthaushalt 2023

Produkt/Leistung 61231 = Schuldendiensthilfen

Lfd. Nr. E 2, Buchungsstelle 418430000

Für das aufzunehmende Darlehen i.R. der Finanzierung des neuen Mähfahrzeuges erfolgt eine Schuldendiensthilfe über das Produkt Bauhof als kostendeckende Einrichtung.

Lfd. Nr. E 2, Buchungsstelle 41849000

Für die Umschuldung des Liquiditätskredites im Rahmen Grunderwerb „Ferienhausgebiet“ erfolgt die Finanzierung durch zweckgebundene Einnahmen aus Windkraft und Grundstückspacht.

Lfd. Nr. E 2, Buchungsstelle 41849001

Die Jagdkasse Arzfeld hat sich gem. Beschluss dazu bereiterklärt, den Schuldendienst für das durch die Ortsgemeinde Arzfeld i. R. der Finanzierung der Maßnahme aufgenommene Darlehen zu übernehmen.

Produkt/Leistung 61233 = Entschuldungsfonds KEF-RP

Die Ortsgemeinde nimmt am KEF teil und erhält die Zuweisung des Landes.

Produkt/Leistung 62600 = Einlage AÖR ISLEK Energie

Lfd. Nr. E 7, Buchungsstelle 46620000

Entsprechend der Beschlussfassung des Verwaltungsrates der AÖR Islek Energie erfolgt ab dem Haushaltsjahr 2020 eine Auszahlung des erwirtschafteten Überschusses abzüglich der anfallenden Kapitalertragssteuer (15 % vom Gewinn) und des Solidaritätszuschlages (5,5 % der KapEST) an die Mitglieder (Ortsgemeinden) entsprechend der anlagebezogenen Gewinnanteile.



Produkthaushalt 2023

Gemeinde: 01 Ortsgemeinde Arzfeld

Datum: 19.12.2022

Uhrzeit: 10:02:56

Haupt-Produktbereich	6	Zentrale Finanzleistungen
Produktbereich	61	Allgemeine Finanzwirtschaft
Produktgruppe	611	Steuern, allgemeine Zuweisungen, allgemeine Umlagen
Produkt	6111	Steuern
Leistung	61112	Gemeindesteuern

Teilergebnishaushalt							
Nr.	Ertrags- und Aufwandsarten	Ergebnis 2021	Plan 2022	Plan 2023	Plan 2024	Plan 2025	Plan 2026
E 1	+ Steuern und ähnliche Abgaben	973.352,65	1.083.151	1.030.367	1.030.367	1.030.367	1.030.367
	40110000 Grundsteuer A	18.511,00	18.511	18.272	18.272	18.272	18.272
	500 v.H.						
	40120000 Grundsteuer B	165.480,00	164.440	169.668	169.668	169.668	169.668
	550v.H.						
	40130000 Gewerbesteuer	783.083,00	894.000	835.985	835.985	835.985	835.985
	400 v.H.						
	40330000 Hundesteuer	6.278,65	6.200	6.442	6.442	6.442	6.442
E 8	= Summe der laufenden Erträge aus Verwaltungstätigkeit (Summe E 1 bis E 7)	973.352,65	1.083.151	1.030.367	1.030.367	1.030.367	1.030.367
E 14	- Sonstige laufende Aufwendungen	5.272,00	0	0	0	0	0
	56551000 Einzelwertberichtigung	5.272,00	0	0	0	0	0
E 15	= Summe der laufenden Aufwendungen aus Verwaltungstätigkeit (Summe E 9 bis E 14)	5.272,00	0	0	0	0	0
E 16	= Laufendes Ergebnis aus Verwaltungstätigkeit (Saldo E 8 und E 15)	968.080,65	1.083.151	1.030.367	1.030.367	1.030.367	1.030.367
E 20	= Ordentliches Ergebnis (Summe E 16 bis E 19)	968.080,65	1.083.151	1.030.367	1.030.367	1.030.367	1.030.367
E 23	= Jahresergebnis (Jahresüberschuss / Jahresfehlbetrag) des Teilhaushalts (Summe E 20 bis E 22)	968.080,65	1.083.151	1.030.367	1.030.367	1.030.367	1.030.367

Teilfinanzhaushalt							
Nr.	Ein- und Auszahlungsarten	Ergebnis 2021	Plan 2022	Plan 2023	Plan 2024	Plan 2025	Plan 2026
F 1	+ Steuern und ähnliche Abgaben	977.585,30	1.083.151	1.030.367	1.030.367	1.030.367	1.030.367
	60110000 Grundsteuer A	18.534,52	18.511	18.272	18.272	18.272	18.272
	500 v.H.						
	60120000 Grundsteuer B	165.858,71	164.440	169.668	169.668	169.668	169.668
	550v.H.						
	60130000 Gewerbesteuer	786.686,00	894.000	835.985	835.985	835.985	835.985
	400 v.H.						
	60330000 Hundesteuer	6.506,07	6.200	6.442	6.442	6.442	6.442
F 8	= Summe der laufenden Einzahlungen aus Verwaltungstätigkeit (Summe F 1 bis F 7)	977.585,30	1.083.151	1.030.367	1.030.367	1.030.367	1.030.367
F 16	= Saldo der laufenden Ein- und Auszahlungen aus Verwaltungstätigkeit	977.585,30	1.083.151	1.030.367	1.030.367	1.030.367	1.030.367
F 20	= Saldo der ordentlichen Ein- und Auszahlungen (Summe F 16 + F 19)	977.585,30	1.083.151	1.030.367	1.030.367	1.030.367	1.030.367
F 23	Summe der ordentlichen und außerordentlichen Ein- und Auszahlungen (Summe F 21 + F 22)	977.585,30	1.083.151	1.030.367	1.030.367	1.030.367	1.030.367
F 34	= Finanzmittelüberschuss /-fehlbetrag des Teilhaushalts (Summe F 23 + F 33)	977.585,30	1.083.151	1.030.367	1.030.367	1.030.367	1.030.367



Produkthaushalt 2023

Gemeinde: 01 Ortsgemeinde Arzfeld

Datum: 19.12.2022

Uhrzeit: 10:02:56

Haupt-Produktbereich	6	Zentrale Finanzleistungen
Produktbereich	61	Allgemeine Finanzwirtschaft
Produktgruppe	611	Steuern, allgemeine Zuweisungen, allgemeine Umlagen
Produkt	6111	Steuern
Leistung	61113	Gemeindeanteil an der Einkommenssteuer

Teilergebnishaushalt							
Nr.	Ertrags- und Aufwandsarten	Ergebnis 2021	Plan 2022	Plan 2023	Plan 2024	Plan 2025	Plan 2026
E 1	+ Steuern und ähnliche Abgaben	433.163,01	430.000	450.000	450.000	450.000	450.000
	<i>40210000 Gemeindeanteil an der Einkommensteuer</i>	<i>433.163,01</i>	<i>430.000</i>	<i>450.000</i>	<i>450.000</i>	<i>450.000</i>	<i>450.000</i>
E 8	= Summe der laufenden Erträge aus Verwaltungstätigkeit (Summe E 1 bis E 7)	433.163,01	430.000	450.000	450.000	450.000	450.000
E 16	= Laufendes Ergebnis aus Verwaltungstätigkeit (Saldo E 8 und E 15)	433.163,01	430.000	450.000	450.000	450.000	450.000
E 20	= Ordentliches Ergebnis (Summe E 16 bis E 19)	433.163,01	430.000	450.000	450.000	450.000	450.000
E 23	= Jahresergebnis (Jahresüberschuss / Jahresfehlbetrag) des Teilhaushalts (Summe E 20 bis E 22)	433.163,01	430.000	450.000	450.000	450.000	450.000

Teilfinanzhaushalt							
Nr.	Ein- und Auszahlungsarten	Ergebnis 2021	Plan 2022	Plan 2023	Plan 2024	Plan 2025	Plan 2026
F 1	+ Steuern und ähnliche Abgaben	433.163,01	430.000	450.000	450.000	450.000	450.000
	<i>60210000 Gemeindeanteil an der Einkommensteuer</i>	<i>433.163,01</i>	<i>430.000</i>	<i>450.000</i>	<i>450.000</i>	<i>450.000</i>	<i>450.000</i>
F 8	= Summe der laufenden Einzahlungen aus Verwaltungstätigkeit (Summe F 1 bis F 7)	433.163,01	430.000	450.000	450.000	450.000	450.000
F 16	= Saldo der laufenden Ein- und Auszahlungen aus Verwaltungstätigkeit	433.163,01	430.000	450.000	450.000	450.000	450.000
F 20	= Saldo der ordentlichen Ein- und Auszahlungen (Summe F 16 + F 19)	433.163,01	430.000	450.000	450.000	450.000	450.000
F 23	Summe der ordentlichen und außerordentlichen Ein- und Auszahlungen (Summe F 21 + F 22)	433.163,01	430.000	450.000	450.000	450.000	450.000
F 34	= Finanzmittelüberschuss /-fehlbetrag des Teilhaushalts (Summe F 23 + F 33)	433.163,01	430.000	450.000	450.000	450.000	450.000



Produkthaushalt 2023

Gemeinde: 01 Ortsgemeinde Arzfeld

Datum: 19.12.2022

Uhrzeit: 10:02:56

Haupt-Produktbereich	6	Zentrale Finanzleistungen
Produktbereich	61	Allgemeine Finanzwirtschaft
Produktgruppe	611	Steuern, allgemeine Zuweisungen, allgemeine Umlagen
Produkt	6111	Steuern
Leistung	61114	Gemeindeanteil an der Umsatzsteuer

Teilergebnishaushalt

Nr.	Ertrags- und Aufwandsarten	Ergebnis 2021	Plan 2022	Plan 2023	Plan 2024	Plan 2025	Plan 2026
E 1	+ Steuern und ähnliche Abgaben	85.920,59	82.000	78.000	78.000	78.000	78.000
	40220000 Gemeindeanteil an der Umsatzsteuer	85.920,59	82.000	78.000	78.000	78.000	78.000
E 8	= Summe der laufenden Erträge aus Verwaltungstätigkeit (Summe E 1 bis E 7)	85.920,59	82.000	78.000	78.000	78.000	78.000
E 16	= Laufendes Ergebnis aus Verwaltungstätigkeit (Saldo E 8 und E 15)	85.920,59	82.000	78.000	78.000	78.000	78.000
E 20	= Ordentliches Ergebnis (Summe E 16 bis E 19)	85.920,59	82.000	78.000	78.000	78.000	78.000
E 23	= Jahresergebnis (Jahresüberschuss / Jahresfehlbetrag) des Teilhaushalts (Summe E 20 bis E 22)	85.920,59	82.000	78.000	78.000	78.000	78.000

Teilfinanzhaushalt

Nr.	Ein- und Auszahlungsarten	Ergebnis 2021	Plan 2022	Plan 2023	Plan 2024	Plan 2025	Plan 2026
F 1	+ Steuern und ähnliche Abgaben	85.920,59	82.000	78.000	78.000	78.000	78.000
	60220000 Gemeindeanteil an der Umsatzsteuer	85.920,59	82.000	78.000	78.000	78.000	78.000
F 8	= Summe der laufenden Einzahlungen aus Verwaltungstätigkeit (Summe F 1 bis F 7)	85.920,59	82.000	78.000	78.000	78.000	78.000
F 16	= Saldo der laufenden Ein- und Auszahlungen aus Verwaltungstätigkeit	85.920,59	82.000	78.000	78.000	78.000	78.000
F 20	= Saldo der ordentlichen Ein- und Auszahlungen (Summe F 16 + F 19)	85.920,59	82.000	78.000	78.000	78.000	78.000
F 23	Summe der ordentlichen und außerordentlichen Ein- und Auszahlungen (Summe F 21 + F 22)	85.920,59	82.000	78.000	78.000	78.000	78.000
F 34	= Finanzmittelüberschuss /-fehlbetrag des Teilhaushalts (Summe F 23 + F 33)	85.920,59	82.000	78.000	78.000	78.000	78.000



Produkthaushalt 2023

Gemeinde: 01 Ortsgemeinde Arzfeld

Datum: 19.12.2022

Uhrzeit: 10:02:56

Haupt-Produktbereich	6	Zentrale Finanzleistungen
Produktbereich	61	Allgemeine Finanzwirtschaft
Produktgruppe	611	Steuern, allgemeine Zuweisungen, allgemeine Umlagen
Produkt	6113	Allgemeine Zuweisungen
Leistung	61131	Schlüsselzuweisung

Teilergebnishaushalt

Nr.	Ertrags- und Aufwandsarten	Ergebnis 2021	Plan 2022	Plan 2023	Plan 2024	Plan 2025	Plan 2026
E 2	+ Zuwendungen, allgemeine Umlagen und sonstige Transfererträge	179.350,00	91.700	127.372	127.372	127.372	127.372
	41111000 Schlüsselzuweisung A	87.635,00	0	0	0	0	0
	41113000 Schlüsselzuweisung B2	91.715,00	91.700	127.372	127.372	127.372	127.372
E 8	= Summe der laufenden Erträge aus Verwaltungstätigkeit (Summe E 1 bis E 7)	179.350,00	91.700	127.372	127.372	127.372	127.372
E 16	= Laufendes Ergebnis aus Verwaltungstätigkeit (Saldo E 8 und E 15)	179.350,00	91.700	127.372	127.372	127.372	127.372
E 20	= Ordentliches Ergebnis (Summe E 16 bis E 19)	179.350,00	91.700	127.372	127.372	127.372	127.372
E 23	= Jahresergebnis (Jahresüberschuss / Jahresfehlbetrag) des Teilhaushalts (Summe E 20 bis E 22)	179.350,00	91.700	127.372	127.372	127.372	127.372

Teilfinanzhaushalt

Nr.	Ein- und Auszahlungsarten	Ergebnis 2021	Plan 2022	Plan 2023	Plan 2024	Plan 2025	Plan 2026
F 2	+ Zuwendungen, allgemeine Umlagen und sonstige Transfereinzahlungen	179.350,00	91.700	127.372	127.372	127.372	127.372
	61111000 Schlüsselzuweisung A	87.635,00	0	0	0	0	0
	61113000 Schlüsselzuweisung B2	91.715,00	91.700	127.372	127.372	127.372	127.372
F 8	= Summe der laufenden Einzahlungen aus Verwaltungstätigkeit (Summe F 1 bis F 7)	179.350,00	91.700	127.372	127.372	127.372	127.372
F 16	= Saldo der laufenden Ein- und Auszahlungen aus Verwaltungstätigkeit	179.350,00	91.700	127.372	127.372	127.372	127.372
F 20	= Saldo der ordentlichen Ein- und Auszahlungen (Summe F 16 + F 19)	179.350,00	91.700	127.372	127.372	127.372	127.372
F 23	= Summe der ordentlichen und außerordentlichen Ein- und Auszahlungen (Summe F 21 + F 22)	179.350,00	91.700	127.372	127.372	127.372	127.372
F 34	= Finanzmittelüberschuss /-fehlbetrag des Teilhaushalts (Summe F 23 + F 33)	179.350,00	91.700	127.372	127.372	127.372	127.372



Produkthaushalt 2023

Gemeinde: 01 Ortsgemeinde Arzfeld

Datum: 19.12.2022

Uhrzeit: 10:02:56

Haupt-Produktbereich	6	Zentrale Finanzleistungen
Produktbereich	61	Allgemeine Finanzwirtschaft
Produktgruppe	611	Steuern, allgemeine Zuweisungen, allgemeine Umlagen
Produkt	6113	Allgemeine Zuweisungen
Leistung	61132	sonst. allg. Zuweisungen

Teilergebnishaushalt

Nr.	Ertrags- und Aufwandsarten	Ergebnis 2021	Plan 2022	Plan 2023	Plan 2024	Plan 2025	Plan 2026
E 2	+ Zuwendungen, allgemeine Umlagen und sonstige Transfererträge <i>41451000 von privaten Unternehmen (Windkraft)</i>	4.172,28	4.150	4.150	4.150	4.150	4.150
E 8	= Summe der laufenden Erträge aus Verwaltungstätigkeit (Summe E 1 bis E 7)	4.172,28	4.150	4.150	4.150	4.150	4.150
E 11	- Abschreibungen <i>53220000 immaterielle Vermögensgegenstände aus geleisteten Zuwendungen</i>	385,00	385	385	385	385	385
E 15	= Summe der laufenden Aufwendungen aus Verwaltungstätigkeit (Summe E 9 bis E 14)	385,00	385	385	385	385	385
E 16	= Laufendes Ergebnis aus Verwaltungstätigkeit (Saldo E 8 und E 15)	3.787,28	3.765	3.765	3.765	3.765	3.765
E 20	= Ordentliches Ergebnis (Summe E 16 bis E 19)	3.787,28	3.765	3.765	3.765	3.765	3.765
E 23	= Jahresergebnis (Jahresüberschuss / Jahresfehlbetrag) des Teilhaushalts (Summe E 20 bis E 22)	3.787,28	3.765	3.765	3.765	3.765	3.765

Teilfinanzhaushalt

Nr.	Ein- und Auszahlungsarten	Ergebnis 2021	Plan 2022	Plan 2023	Plan 2024	Plan 2025	Plan 2026
F 2	+ Zuwendungen, allgemeine Umlagen und sonstige Transfereinzahlungen <i>61451000 von privaten Unternehmen</i>	4.172,28	4.150	4.150	4.150	4.150	4.150
F 8	= Summe der laufenden Einzahlungen aus Verwaltungstätigkeit (Summe F 1 bis F 7)	4.172,28	4.150	4.150	4.150	4.150	4.150
F 16	= Saldo der laufenden Ein- und Auszahlungen aus Verwaltungstätigkeit	4.172,28	4.150	4.150	4.150	4.150	4.150
F 20	= Saldo der ordentlichen Ein- und Auszahlungen (Summe F 16 + F 19)	4.172,28	4.150	4.150	4.150	4.150	4.150
F 23	= Summe der ordentlichen und außerordentlichen Ein- und Auszahlungen (Summe F 21 + F 22)	4.172,28	4.150	4.150	4.150	4.150	4.150
F 34	= Finanzmittelüberschuss /-fehlbetrag des Teilhaushalts (Summe F 23 + F 33)	4.172,28	4.150	4.150	4.150	4.150	4.150



Produkthaushalt 2023

Gemeinde: 01 Ortsgemeinde Arzfeld

Datum: 19.12.2022

Uhrzeit: 10:02:56

Haupt-Produktbereich	6	Zentrale Finanzleistungen
Produktbereich	61	Allgemeine Finanzwirtschaft
Produktgruppe	611	Steuern, allgemeine Zuweisungen, allgemeine Umlagen
Produkt	6115	Abgeführte allgemeine Umlagen
Leistung	61154	Kreisumlage

Teilergebnishaushalt							
Nr.	Ertrags- und Aufwandsarten	Ergebnis 2021	Plan 2022	Plan 2023	Plan 2024	Plan 2025	Plan 2026
E 12	- Zuwendungen, Umlagen und sonstige Transferaufwendungen 54420000 Allgemeine Umlagen an Gemeindeverbände 42 v.H.	568.494,00	634.529	810.260	810.260	810.260	810.260
E 15	= Summe der laufenden Aufwendungen aus Verwaltungstätigkeit (Summe E 9 bis E 14)	568.494,00	634.529	810.260	810.260	810.260	810.260
E 16	= Laufendes Ergebnis aus Verwaltungstätigkeit (Saldo E 8 und E 15)	-568.494,00	-634.529	-810.260	-810.260	-810.260	-810.260
E 20	= Ordentliches Ergebnis (Summe E 16 bis E 19)	-568.494,00	-634.529	-810.260	-810.260	-810.260	-810.260
E 23	= Jahresergebnis (Jahresüberschuss / Jahresfehlbetrag) des Teilhaushalts (Summe E 20 bis E 22)	-568.494,00	-634.529	-810.260	-810.260	-810.260	-810.260

Teilfinanzhaushalt							
Nr.	Ein- und Auszahlungsarten	Ergebnis 2021	Plan 2022	Plan 2023	Plan 2024	Plan 2025	Plan 2026
F 12	- Zuwendungen, Umlagen und sonstige Transferauszahlungen 74420000 Allgemeine Umlagen an Gemeinden und Gemeindeverbände 42 v.H.	568.494,00	634.529	810.260	810.260	810.260	810.260
F 15	= Summe der laufenden Auszahlungen aus Verwaltungstätigkeit (Summe F 9 bis F14)	568.494,00	634.529	810.260	810.260	810.260	810.260
F 16	= Saldo der laufenden Ein- und Auszahlungen aus Verwaltungstätigkeit	-568.494,00	-634.529	-810.260	-810.260	-810.260	-810.260
F 20	= Saldo der ordentlichen Ein- und Auszahlungen (Summe F 16 + F 19)	-568.494,00	-634.529	-810.260	-810.260	-810.260	-810.260
F 23	= Summe der ordentlichen und außerordentlichen Ein- und Auszahlungen (Summe F 21 + F 22)	-568.494,00	-634.529	-810.260	-810.260	-810.260	-810.260
F 34	= Finanzmittelüberschuss /-fehlbetrag des Teilhaushalts (Summe F 23 + F 33)	-568.494,00	-634.529	-810.260	-810.260	-810.260	-810.260



Produkthaushalt 2023

Gemeinde: 01 Ortsgemeinde Arzfeld

Datum: 19.12.2022

Uhrzeit: 10:02:56

Haupt-Produktbereich	6	Zentrale Finanzleistungen
Produktbereich	61	Allgemeine Finanzwirtschaft
Produktgruppe	611	Steuern, allgemeine Zuweisungen, allgemeine Umlagen
Produkt	6115	Abgeführte allgemeine Umlagen
Leistung	61155	Verbandsgemeindeumlage

Teilergebnishaushalt

Nr.	Ertrags- und Aufwandsarten	Ergebnis 2021	Plan 2022	Plan 2023	Plan 2024	Plan 2025	Plan 2026
E 12	- Zuwendungen, Umlagen und sonstige Transferaufwendungen <i>54420000 Allgemeine Umlagen an Gemeindeverbände 43,9 v.H.</i>	607.747,00	663.233	846.914	846.914	846.914	846.914
E 15	= Summe der laufenden Aufwendungen aus Verwaltungstätigkeit (Summe E 9 bis E 14)	607.747,00	663.233	846.914	846.914	846.914	846.914
E 16	= Laufendes Ergebnis aus Verwaltungstätigkeit (Saldo E 8 und E 15)	-607.747,00	-663.233	-846.914	-846.914	-846.914	-846.914
E 20	= Ordentliches Ergebnis (Summe E 16 bis E 19)	-607.747,00	-663.233	-846.914	-846.914	-846.914	-846.914
E 23	= Jahresergebnis (Jahresüberschuss / Jahresfehlbetrag) des Teilhaushalts (Summe E 20 bis E 22)	-607.747,00	-663.233	-846.914	-846.914	-846.914	-846.914

Teilfinanzhaushalt

Nr.	Ein- und Auszahlungsarten	Ergebnis 2021	Plan 2022	Plan 2023	Plan 2024	Plan 2025	Plan 2026
F 12	- Zuwendungen, Umlagen und sonstige Transferauszahlungen <i>74420000 Allgemeine Umlagen an Gemeinden und Gemeindeverbände 43,9 v.H.</i>	607.747,00	663.233	846.914	846.914	846.914	846.914
F 15	= Summe der laufenden Auszahlungen aus Verwaltungstätigkeit (Summe F 9 bis F14)	607.747,00	663.233	846.914	846.914	846.914	846.914
F 16	= Saldo der laufenden Ein- und Auszahlungen aus Verwaltungstätigkeit	-607.747,00	-663.233	-846.914	-846.914	-846.914	-846.914
F 20	= Saldo der ordentlichen Ein- und Auszahlungen (Summe F 16 + F 19)	-607.747,00	-663.233	-846.914	-846.914	-846.914	-846.914
F 23	= Summe der ordentlichen und außerordentlichen Ein- und Auszahlungen (Summe F 21 + F 22)	-607.747,00	-663.233	-846.914	-846.914	-846.914	-846.914
F 34	= Finanzmittelüberschuss /-fehlbetrag des Teilhaushalts (Summe F 23 + F 33)	-607.747,00	-663.233	-846.914	-846.914	-846.914	-846.914



Produkthaushalt 2023

Gemeinde: 01 Ortsgemeinde Arzfeld

Datum: 19.12.2022

Uhrzeit: 10:02:56

Haupt-Produktbereich	6	Zentrale Finanzleistungen
Produktbereich	61	Allgemeine Finanzwirtschaft
Produktgruppe	611	Steuern, allgemeine Zuweisungen, allgemeine Umlagen
Produkt	6116	Steuerbeteiligungen
Leistung	61161	Gewerbesteuerumlage

Teilergebnishaushalt

Nr.	Ertrags- und Aufwandsarten	Ergebnis 2021	Plan 2022	Plan 2023	Plan 2024	Plan 2025	Plan 2026
E 12	- Zuwendungen, Umlagen und sonstige Transferaufwendungen <i>54310000 Gewerbesteuerumlage</i>	89.845,71	78.225	78.150	78.150	78.150	78.150
E 15	= Summe der laufenden Aufwendungen aus Verwaltungstätigkeit (Summe E 9 bis E 14)	89.845,71	78.225	78.150	78.150	78.150	78.150
E 16	= Laufendes Ergebnis aus Verwaltungstätigkeit (Saldo E 8 und E 15)	-89.845,71	-78.225	-78.150	-78.150	-78.150	-78.150
E 20	= Ordentliches Ergebnis (Summe E 16 bis E 19)	-89.845,71	-78.225	-78.150	-78.150	-78.150	-78.150
E 23	= Jahresergebnis (Jahresüberschuss / Jahresfehlbetrag) des Teilhaushalts (Summe E 20 bis E 22)	-89.845,71	-78.225	-78.150	-78.150	-78.150	-78.150

Teilfinanzhaushalt

Nr.	Ein- und Auszahlungsarten	Ergebnis 2021	Plan 2022	Plan 2023	Plan 2024	Plan 2025	Plan 2026
F 12	- Zuwendungen, Umlagen und sonstige Transferauszahlungen <i>74310000 Gewerbesteuerumlage</i>	89.845,71	78.225	78.150	78.150	78.150	78.150
F 15	= Summe der laufenden Auszahlungen aus Verwaltungstätigkeit (Summe F 9 bis F14)	89.845,71	78.225	78.150	78.150	78.150	78.150
F 16	= Saldo der laufenden Ein- und Auszahlungen aus Verwaltungstätigkeit	-89.845,71	-78.225	-78.150	-78.150	-78.150	-78.150
F 20	= Saldo der ordentlichen Ein- und Auszahlungen (Summe F 16 + F 19)	-89.845,71	-78.225	-78.150	-78.150	-78.150	-78.150
F 23	Summe der ordentlichen und außerordentlichen Ein- und Auszahlungen (Summe F 21 + F 22)	-89.845,71	-78.225	-78.150	-78.150	-78.150	-78.150
F 34	= Finanzmittelüberschuss /-fehlbetrag des Teilhaushalts (Summe F 23 + F 33)	-89.845,71	-78.225	-78.150	-78.150	-78.150	-78.150



Produkthaushalt 2023

Gemeinde: 01 Ortsgemeinde Arzfeld

Datum: 19.12.2022

Uhrzeit: 10:02:56

Haupt-Produktbereich	6	Zentrale Finanzleistungen
Produktbereich	61	Allgemeine Finanzwirtschaft
Produktgruppe	611	Steuern, allgemeine Zuweisungen, allgemeine Umlagen
Produkt	6117	Ausgleichsleistungen
Leistung	61171	Ausgleichsleistungen (§ 21 L FAG)

Teilergebnishaushalt

Nr.	Ertrags- und Aufwandsarten	Ergebnis 2021	Plan 2022	Plan 2023	Plan 2024	Plan 2025	Plan 2026
E 1	+ Steuern und ähnliche Abgaben	45.864,03	46.000	67.000	67.000	67.000	67.000
	<i>40521000 Familienleistungsausgleich</i>	<i>45.864,03</i>	<i>46.000</i>	<i>67.000</i>	<i>67.000</i>	<i>67.000</i>	<i>67.000</i>
E 8	= Summe der laufenden Erträge aus Verwaltungstätigkeit (Summe E 1 bis E 7)	45.864,03	46.000	67.000	67.000	67.000	67.000
E 16	= Laufendes Ergebnis aus Verwaltungstätigkeit (Saldo E 8 und E 15)	45.864,03	46.000	67.000	67.000	67.000	67.000
E 20	= Ordentliches Ergebnis (Summe E 16 bis E 19)	45.864,03	46.000	67.000	67.000	67.000	67.000
E 23	= Jahresergebnis (Jahresüberschuss / Jahresfehlbetrag) des Teilhaushalts (Summe E 20 bis E 22)	45.864,03	46.000	67.000	67.000	67.000	67.000

Teilfinanzhaushalt

Nr.	Ein- und Auszahlungsarten	Ergebnis 2021	Plan 2022	Plan 2023	Plan 2024	Plan 2025	Plan 2026
F 1	+ Steuern und ähnliche Abgaben	45.864,03	46.000	67.000	67.000	67.000	67.000
	<i>60521000 Familienleistungsausgleich</i>	<i>45.864,03</i>	<i>46.000</i>	<i>67.000</i>	<i>67.000</i>	<i>67.000</i>	<i>67.000</i>
F 8	= Summe der laufenden Einzahlungen aus Verwaltungstätigkeit (Summe F 1 bis F 7)	45.864,03	46.000	67.000	67.000	67.000	67.000
F 16	= Saldo der laufenden Ein- und Auszahlungen aus Verwaltungstätigkeit	45.864,03	46.000	67.000	67.000	67.000	67.000
F 20	= Saldo der ordentlichen Ein- und Auszahlungen (Summe F 16 + F 19)	45.864,03	46.000	67.000	67.000	67.000	67.000
F 23	Summe der ordentlichen und außerordentlichen Ein- und Auszahlungen (Summe F 21 + F 22)	45.864,03	46.000	67.000	67.000	67.000	67.000
F 34	= Finanzmittelüberschuss /-fehlbetrag des Teilhaushalts (Summe F 23 + F 33)	45.864,03	46.000	67.000	67.000	67.000	67.000



Produkthaushalt 2023

Gemeinde: 01 Ortsgemeinde Arzfeld

Datum: 19.12.2022

Uhrzeit: 10:02:56

Haupt-Produktbereich	6	Zentrale Finanzleistungen
Produktbereich	61	Allgemeine Finanzwirtschaft
Produktgruppe	612	Sonstige allgemeine Finanzwirtschaft (soweit nicht einem anderen Produkt direkt zugeordnet)
Produkt	6121	Zinsen und ähnliche Erträge
Leistung	61214	Zinsen (§ 233a AO)

Teilergebnishaushalt							
Nr.	Ertrags- und Aufwandsarten	Ergebnis 2021	Plan 2022	Plan 2023	Plan 2024	Plan 2025	Plan 2026
E 14	- Sonstige laufenden Aufwendungen <i>56551000 Einzelwertberichtigung</i>	155,00 155,00	0 0	0 0	0 0	0 0	0 0
E 15	= Summe der laufenden Aufwendungen aus Verwaltungstätigkeit (Summe E 9 bis E 14)	155,00	0	0	0	0	0
E 16	= Laufendes Ergebnis aus Verwaltungstätigkeit (Saldo E 8 und E 15)	-155,00	0	0	0	0	0
E 17	+ Zinserträge und sonstige Finanzerträge <i>47920000 Vollverzinsung aus Gewerbesteuer (§ 233a AO)</i>	-9.960,00 -9.960,00	0 0	0 0	0 0	0 0	0 0
E 19	= Saldo der Zins -und sonstigen Finanzerträge und -aufwendungen (Saldo E 17 und E 18)	-9.960,00	0	0	0	0	0
E 20	= Ordentliches Ergebnis (Summe E 16 bis E 19)	-10.115,00	0	0	0	0	0
E 23	= Jahresergebnis (Jahresüberschuss / Jahresfehlbetrag) des Teilhaushalts (Summe E 20 bis E 22)	-10.115,00	0	0	0	0	0

Teilfinanzhaushalt							
Nr.	Ein- und Auszahlungsarten	Ergebnis 2021	Plan 2022	Plan 2023	Plan 2024	Plan 2025	Plan 2026
F 17	+ Zinseinzahlungen und sonstige Finanzeinzahlungen <i>67920000 Vollverzinsung aus Gewerbesteuer (§ 233a AO)</i>	-9.934,00 -9.934,00	0 0	0 0	0 0	0 0	0 0
F 19	= Saldo der Zins- und der sonstigen Finanzein- und -auszahlungen	-9.934,00	0	0	0	0	0
F 20	= Saldo der ordentlichen Ein- und Auszahlungen (Summe F 16 + F 19)	-9.934,00	0	0	0	0	0
F 23	Summe der ordentlichen und außerordentlichen Ein- und Auszahlungen (Summe F 21 + F 22)	-9.934,00	0	0	0	0	0
F 34	= Finanzmittelüberschuss /-fehlbetrag des Teilhaushalts (Summe F 23 + F 33)	-9.934,00	0	0	0	0	0



Produkthaushalt 2023

Gemeinde: 01 Ortsgemeinde Arzfeld

Datum: 19.12.2022

Uhrzeit: 10:02:56

Haupt-Produktbereich	6	Zentrale Finanzleistungen
Produktbereich	61	Allgemeine Finanzwirtschaft
Produktgruppe	612	Sonstige allgemeine Finanzwirtschaft (soweit nicht einem anderen Produkt direkt zugeordnet)
Produkt	6122	Zinsen und ähnliche Aufwendungen
Leistung	61221	Zinsen Darlehen

Teilergebnishaushalt							
Nr.	Ertrags- und Aufwandsarten	Ergebnis 2021	Plan 2022	Plan 2023	Plan 2024	Plan 2025	Plan 2026
E 18	- Zinsaufwendungen und sonstige Finanzaufwendungen <i>57510000 an inländische Kreditinstitute</i>	23.759,99	27.800	23.085	29.563	31.035	31.035
E 19	= Saldo der Zins -und sonstigen Finanzerträge und -aufwendungen (Saldo E 17 und E 18)	-23.759,99	-27.800	-23.085	-29.563	-31.035	-31.035
E 20	= Ordentliches Ergebnis (Summe E 16 bis E 19)	-23.759,99	-27.800	-23.085	-29.563	-31.035	-31.035
E 23	= Jahresergebnis (Jahresüberschuss / Jahresfehlbetrag) des Teilhaushalts (Summe E 20 bis E 22)	-23.759,99	-27.800	-23.085	-29.563	-31.035	-31.035

Teilfinanzhaushalt							
Nr.	Ein- und Auszahlungsarten	Ergebnis 2021	Plan 2022	Plan 2023	Plan 2024	Plan 2025	Plan 2026
F 18	- Zinsauszahlungen und sonstige Finanzauszahlungen <i>77510000 an inländische Kreditinstitute</i>	23.759,99	27.800	23.085	29.563	31.035	31.035
F 19	= Saldo der Zins- und der sonstigen Finanzein- und -auszahlungen	-23.759,99	-27.800	-23.085	-29.563	-31.035	-31.035
F 20	= Saldo der ordentlichen Ein- und Auszahlungen (Summe F 16 + F 19)	-23.759,99	-27.800	-23.085	-29.563	-31.035	-31.035
F 23	Summe der ordentlichen und außerordentlichen Ein- und Auszahlungen (Summe F 21 + F 22)	-23.759,99	-27.800	-23.085	-29.563	-31.035	-31.035
F 34	= Finanzmittelüberschuss /-fehlbetrag des Teilhaushalts (Summe F 23 + F 33)	-23.759,99	-27.800	-23.085	-29.563	-31.035	-31.035



Produkthaushalt 2023

Gemeinde: 01 Ortsgemeinde Arzfeld

Datum: 19.12.2022

Uhrzeit: 10:02:56

Haupt-Produktbereich	6	Zentrale Finanzleistungen
Produktbereich	61	Allgemeine Finanzwirtschaft
Produktgruppe	612	Sonstige allgemeine Finanzwirtschaft (soweit nicht einem anderen Produkt direkt zugeordnet)
Produkt	6122	Zinsen und ähnliche Aufwendungen
Leistung	61223	Kassenkreditzinsen

Teilergebnishaushalt

Nr.	Ertrags- und Aufwandsarten	Ergebnis 2021	Plan 2022	Plan 2023	Plan 2024	Plan 2025	Plan 2026
E 17	+ Zinserträge und sonstige Finanzerträge <i>47143000 von Gemeinden und Gemeindeverbänden</i>	182,53	0	0	0	0	0
E 18	- Zinsaufwendungen und sonstige Finanzaufwendungen <i>57430000 an Gemeinden und Gemeindeverbände</i>	593,62	7.000	7.000	7.000	7.000	7.000
E 19	= Saldo der Zins -und sonstigen Finanzerträge und -aufwendungen (Saldo E 17 und E 18)	-411,09	-7.000	-7.000	-7.000	-7.000	-7.000
E 20	= Ordentliches Ergebnis (Summe E 16 bis E 19)	-411,09	-7.000	-7.000	-7.000	-7.000	-7.000
E 23	= Jahresergebnis (Jahresüberschuss / Jahresfehlbetrag) des Teilhaushalts (Summe E 20 bis E 22)	-411,09	-7.000	-7.000	-7.000	-7.000	-7.000

Teilfinanzhaushalt

Nr.	Ein- und Auszahlungsarten	Ergebnis 2021	Plan 2022	Plan 2023	Plan 2024	Plan 2025	Plan 2026
F 17	+ Zinseinzahlungen und sonstige Finanzeinzahlungen <i>67143000 von Gemeinden und Gemeindeverbänden</i>	182,53	0	0	0	0	0
F 18	- Zinsauszahlungen und sonstige Finanzauszahlungen <i>77430000 an Gemeinden und Gemeindeverbände</i>	593,62	7.000	7.000	7.000	7.000	7.000
F 19	= Saldo der Zins- und der sonstigen Finanzein- und -auszahlungen	-411,09	-7.000	-7.000	-7.000	-7.000	-7.000
F 20	= Saldo der ordentlichen Ein- und Auszahlungen (Summe F 16 + F 19)	-411,09	-7.000	-7.000	-7.000	-7.000	-7.000
F 23	Summe der ordentlichen und außerordentlichen Ein- und Auszahlungen (Summe F 21 + F 22)	-411,09	-7.000	-7.000	-7.000	-7.000	-7.000
F 34	= Finanzmittelüberschuss /-fehlbetrag des Teilhaushalts (Summe F 23 + F 33)	-411,09	-7.000	-7.000	-7.000	-7.000	-7.000



Produkthaushalt 2023

Gemeinde: 01 Ortsgemeinde Arzfeld

Datum: 19.12.2022

Uhrzeit: 10:02:56

Haupt-Produktbereich	6	Zentrale Finanzleistungen
Produktbereich	61	Allgemeine Finanzwirtschaft
Produktgruppe	612	Sonstige allgemeine Finanzwirtschaft (soweit nicht einem anderen Produkt direkt zugeordnet)
Produkt	6123	Schuldendiensthilfen
Leistung	61231	Schuldendiensthilfen

Teilergebnishaushalt

Nr.	Ertrags- und Aufwandsarten	Ergebnis 2021	Plan 2022	Plan 2023	Plan 2024	Plan 2025	Plan 2026
E 2	+ Zuwendungen, allgemeine Umlagen und sonstige Transfererträge	19.231,78	19.030	18.940	18.940	18.940	18.940
	41843000 von Gemeinden und Gemeindeverbänden, Anteil Bauhof	490,50	440	450	450	450	450
	Erstattung Zinsen für Darlehen Schlepper						
	41843002 Schuldendienübernahme -Aufsitzmäher-	0,00	100	0	0	0	0
	41849000 vom sonstigen öffentlichen Bereich, Ferienpark	16.801,00	16.550	16.550	16.550	16.550	16.550
	Darlehen Ferienpark						
	41849001 vom sonstigen öffentlichen Bereich, Wegebau "Primmerbach/Auf der Kehr"	1.940,28	1.940	1.940	1.940	1.940	1.940
E 8	= Summe der laufenden Erträge aus Verwaltungstätigkeit (Summe E 1 bis E 7)	19.231,78	19.030	18.940	18.940	18.940	18.940
E 16	= Laufendes Ergebnis aus Verwaltungstätigkeit (Saldo E 8 und E 15)	19.231,78	19.030	18.940	18.940	18.940	18.940
E 20	= Ordentliches Ergebnis (Summe E 16 bis E 19)	19.231,78	19.030	18.940	18.940	18.940	18.940
E 23	= Jahresergebnis (Jahresüberschuss / Jahresfehlbetrag) des Teilhaushalts (Summe E 20 bis E 22)	19.231,78	19.030	18.940	18.940	18.940	18.940

Teilfinanzhaushalt

Nr.	Ein- und Auszahlungsarten	Ergebnis 2021	Plan 2022	Plan 2023	Plan 2024	Plan 2025	Plan 2026
F 2	+ Zuwendungen, allgemeine Umlagen und sonstige Transfereinzahlungen	19.231,78	19.030	18.940	18.940	18.940	18.940
	61843000 von Gemeinden und Gemeindeverbänden	490,50	540	450	450	450	450
	Erstattung Zinsen für Darlehen Schlepper						
	Wohnhaus Schulstraße (ehem. Haus Groben)						
	61890000 Schuldendiensthilfe JG	18.741,28	18.490	18.490	18.490	18.490	18.490
	Darlehen Ferienpark						
F 8	= Summe der laufenden Einzahlungen aus Verwaltungstätigkeit (Summe F 1 bis F 7)	19.231,78	19.030	18.940	18.940	18.940	18.940
F 16	= Saldo der laufenden Ein- und Auszahlungen aus Verwaltungstätigkeit	19.231,78	19.030	18.940	18.940	18.940	18.940
F 20	= Saldo der ordentlichen Ein- und Auszahlungen (Summe F 16 + F 19)	19.231,78	19.030	18.940	18.940	18.940	18.940
F 23	Summe der ordentlichen und außerordentlichen Ein- und Auszahlungen (Summe F 21 + F 22)	19.231,78	19.030	18.940	18.940	18.940	18.940
F 34	= Finanzmittelüberschuss /-fehlbetrag des Teilhaushalts (Summe F 23 + F 33)	19.231,78	19.030	18.940	18.940	18.940	18.940



Produkthaushalt 2023

Gemeinde: 01 Ortsgemeinde Arzfeld

Datum: 19.12.2022

Uhrzeit: 10:02:56

Haupt-Produktbereich	6	Zentrale Finanzleistungen
Produktbereich	61	Allgemeine Finanzwirtschaft
Produktgruppe	612	Sonstige allgemeine Finanzwirtschaft (soweit nicht einem anderen Produkt direkt zugeordnet)
Produkt	6123	Schuldendiensthilfen
Leistung	61233	Entschuldungsfond KEF-RP

Teilergebnishaushalt							
Nr.	Ertrags- und Aufwandsarten	Ergebnis 2021	Plan 2022	Plan 2023	Plan 2024	Plan 2025	Plan 2026
E 2	+ Zuwendungen, allgemeine Umlagen und sonstige Transfererträge <i>41320000 Zuweisung Land für KEF-RP</i>	21.385,00	21.385	21.385	21.385	21.385	21.385
E 8	= Summe der laufenden Erträge aus Verwaltungstätigkeit (Summe E 1 bis E 7)	21.385,00	21.385	21.385	21.385	21.385	21.385
E 16	= Laufendes Ergebnis aus Verwaltungstätigkeit (Saldo E 8 und E 15)	21.385,00	21.385	21.385	21.385	21.385	21.385
E 20	= Ordentliches Ergebnis (Summe E 16 bis E 19)	21.385,00	21.385	21.385	21.385	21.385	21.385
E 23	= Jahresergebnis (Jahresüberschuss / Jahresfehlbetrag) des Teilhaushalts (Summe E 20 bis E 22)	21.385,00	21.385	21.385	21.385	21.385	21.385

Teilfinanzhaushalt							
Nr.	Ein- und Auszahlungsarten	Ergebnis 2021	Plan 2022	Plan 2023	Plan 2024	Plan 2025	Plan 2026
F 2	+ Zuwendungen, allgemeine Umlagen und sonstige Transfereinzahlungen <i>61320000 Zuweisung Land für KEF-RP</i>	21.385,00	21.385	21.385	21.385	21.385	21.385
F 8	= Summe der laufenden Einzahlungen aus Verwaltungstätigkeit (Summe F 1 bis F 7)	21.385,00	21.385	21.385	21.385	21.385	21.385
F 16	= Saldo der laufenden Ein- und Auszahlungen aus Verwaltungstätigkeit	21.385,00	21.385	21.385	21.385	21.385	21.385
F 20	= Saldo der ordentlichen Ein- und Auszahlungen (Summe F 16 + F 19)	21.385,00	21.385	21.385	21.385	21.385	21.385
F 23	Summe der ordentlichen und außerordentlichen Ein- und Auszahlungen (Summe F 21 + F 22)	21.385,00	21.385	21.385	21.385	21.385	21.385
F 34	= Finanzmittelüberschuss /-fehlbetrag des Teilhaushalts (Summe F 23 + F 33)	21.385,00	21.385	21.385	21.385	21.385	21.385



Produkthaushalt 2023

Gemeinde: 01 Ortsgemeinde Arzfeld

Datum: 19.12.2022

Uhrzeit: 10:02:56

Haupt-Produktbereich	6	Zentrale Finanzleistungen
Produktbereich	62	Beteiligungen, Sondervermögen (soweit nicht einem anderen Produkt direkt zugeordnet)
Produktgruppe	626	Beteiligungen, Anteile, Wertpapiere des Anlagevermögens
Produkt	6260	Beteiligungen, Anteile, Wertpapiere des Anlagevermögens
Leistung	62600	Einlage AöR Islek Energie

Teilergebnishaushalt

Nr.	Ertrags- und Aufwandsarten	Ergebnis 2021	Plan 2022	Plan 2023	Plan 2024	Plan 2025	Plan 2026
E 17	+ Zinserträge und sonstige Finanzerträge	42.836,24	25.505	25.505	25.505	25.505	25.505
	<i>47600000 Ausschüttung Islek Energie</i>	42.836,24	25.505	25.505	25.505	25.505	25.505
E 19	= Saldo der Zins- und sonstigen Finanzerträge und -aufwendungen (Saldo E 17 und E 18)	42.836,24	25.505	25.505	25.505	25.505	25.505
E 20	= Ordentliches Ergebnis (Summe E 16 bis E 19)	42.836,24	25.505	25.505	25.505	25.505	25.505
E 23	= Jahresergebnis (Jahresüberschuss / Jahresfehlbetrag) des Teilhaushalts (Summe E 20 bis E 22)	42.836,24	25.505	25.505	25.505	25.505	25.505

Teilfinanzhaushalt

Nr.	Ein- und Auszahlungsarten	Ergebnis 2021	Plan 2022	Plan 2023	Plan 2024	Plan 2025	Plan 2026
F 17	+ Zinseinzahlungen und sonstige Finanzeinzahlungen	42.836,24	25.505	25.505	25.505	25.505	25.505
	<i>67600000 Einzahlungen aus Sondervermögen, Zweckverbänden und Anstalten des öffentlichen Rechts</i>	42.836,24	25.505	25.505	25.505	25.505	25.505
F 19	= Saldo der Zins- und der sonstigen Finanzein- und -auszahlungen	42.836,24	25.505	25.505	25.505	25.505	25.505
F 20	= Saldo der ordentlichen Ein- und Auszahlungen (Summe F 16 + F 19)	42.836,24	25.505	25.505	25.505	25.505	25.505
F 23	Summe der ordentlichen und außerordentlichen Ein- und Auszahlungen (Summe F 21 + F 22)	42.836,24	25.505	25.505	25.505	25.505	25.505
F 34	= Finanzmittelüberschuss /-fehlbetrag des Teilhaushalts (Summe F 23 + F 33)	42.836,24	25.505	25.505	25.505	25.505	25.505



Produkthaushalt 2023

Gemeinde: 01 Ortsgemeinde Arzfeld

Datum: 19.12.2022

Uhrzeit: 10:02:56

Haupt-Produktbereich	6	Zentrale Finanzleistungen
Produktbereich	62	Beteiligungen, Sondervermögen (soweit nicht einem anderen Produkt direkt zugeordnet)
Produktgruppe	626	Beteiligungen, Anteile, Wertpapiere des Anlagevermögens
Produkt	6260	Beteiligungen, Anteile, Wertpapiere des Anlagevermögens
Leistung	62601	Geschäftsanteil Raiba Arzfeld

Teilergebnishaushalt

Nr.	Ertrags- und Aufwandsarten	Ergebnis 2021	Plan 2022	Plan 2023	Plan 2024	Plan 2025	Plan 2026
E 17	+ Zinserträge und sonstige Finanzerträge 47990000 Sonstige	4,42	0	0	0	0	0
E 19	= Saldo der Zins -und sonstigen Finanzerträge und -aufwendungen (Saldo E 17 und E 18)	4,42	0	0	0	0	0
E 20	= Ordentliches Ergebnis (Summe E 16 bis E 19)	4,42	0	0	0	0	0
E 23	= Jahresergebnis (Jahresüberschuss / Jahresfehlbetrag) des Teilhaushalts (Summe E 20 bis E 22)	4,42	0	0	0	0	0

Teilfinanzhaushalt

Nr.	Ein- und Auszahlungsarten	Ergebnis 2021	Plan 2022	Plan 2023	Plan 2024	Plan 2025	Plan 2026
F 17	+ Zinseinzahlungen und sonstige Finanzeinzahlungen 67990000 Sonstige	4,42	0	0	0	0	0
F 19	= Saldo der Zins- und der sonstigen Finanzein- und -auszahlungen	4,42	0	0	0	0	0
F 20	= Saldo der ordentlichen Ein- und Auszahlungen (Summe F 16 + F 19)	4,42	0	0	0	0	0
F 23	Summe der ordentlichen und außerordentlichen Ein- und Auszahlungen (Summe F 21 + F 22)	4,42	0	0	0	0	0
F 34	= Finanzmittelüberschuss /-fehlbetrag des Teilhaushalts (Summe F 23 + F 33)	4,42	0	0	0	0	0



Teilergebnishaushalt 2023

Gemeinde: 01 Ortsgemeinde Arzfeld

Datum: 19.12.2022

Uhrzeit: 10:02:56

Teilhaushalte 02 Zentrale Finanzdienstleistungen

lfd. Nr.		Teilergebnishaushalt	Ergebnis des Haushaltsvorjahres	Ansätze des Haushaltsvorjahres einschl. Nachträge	Ansatz des Haushaltsjahres	Planungsdaten des Haushaltsfolgejahres	Planungsdaten des zweiten Haushaltsfolgejahres	Planungsdaten des dritten Haushaltsfolgejahres
			2021	2022	2023	2024	2025	2026
			in €	in €	in €	in €	in €	in €
E 1	+	Steuern und ähnliche Abgaben	1.538.300,28	1.641.151	1.625.367	1.625.367	1.625.367	1.625.367
		40110000 Grundsteuer A	18.511,00	18.511	18.272	18.272	18.272	18.272
		40120000 Grundsteuer B	165.480,00	164.440	169.668	169.668	169.668	169.668
		40130000 Gewerbesteuer	783.083,00	894.000	835.985	835.985	835.985	835.985
		40210000 Gemeindeanteil an der Einkommensteuer	433.163,01	430.000	450.000	450.000	450.000	450.000
		40220000 Gemeindeanteil an der Umsatzsteuer	85.920,59	82.000	78.000	78.000	78.000	78.000
		40330000 Hundesteuer	6.278,65	6.200	6.442	6.442	6.442	6.442
		40521000 Familienleistungsausgleich	45.864,03	46.000	67.000	67.000	67.000	67.000
E 2	+	Zuwendungen, allgemeine Umlagen und sonstige Transfererträge	224.139,06	136.265	171.847	171.847	171.847	171.847
		41111000 Schlüsselzuweisung A	87.635,00	0	0	0	0	0
		41113000 Schlüsselzuweisung B2	91.715,00	91.700	127.372	127.372	127.372	127.372
		41320000 vom Land	21.385,00	21.385	21.385	21.385	21.385	21.385
		41451000 von privaten Unternehmen	4.172,28	4.150	4.150	4.150	4.150	4.150
		41843000 von Gemeinden und Gemeindeverbänden	490,50	440	450	450	450	450
		41843002 Schuldendienstübernahme -Aufsitzmäher-	0,00	100	0	0	0	0
		41849000 vom sonstigen öffentlichen Bereich	16.801,00	16.550	16.550	16.550	16.550	16.550
		41849001 vom sonstigen öffentlichen Bereich	1.940,28	1.940	1.940	1.940	1.940	1.940
E 8	=	Summe der laufenden Erträge aus Verwaltungstätigkeit (Summe E 1 bis E 7)	1.762.439,34	1.777.416	1.797.214	1.797.214	1.797.214	1.797.214
E 11	-	Abschreibungen	385,00	385	385	385	385	385
		53220000 immaterielle Vermögensgegenstände aus geleisteten Zuwendungen	385,00	385	385	385	385	385
E 12	-	Zuwendungen, Umlagen und sonstige Transferaufwendungen	1.266.086,71	1.375.987	1.735.324	1.735.324	1.735.324	1.735.324
		54310000 Gewerbesteuerumlage	89.845,71	78.225	78.150	78.150	78.150	78.150
		54420000 Allgemeine Umlagen an Gemeindeverbände	1.176.241,00	1.297.762	1.657.174	1.657.174	1.657.174	1.657.174
E 14	-	Sonstige laufende Aufwendungen	5.427,00	0	0	0	0	0
		56551000 Einzelwertberichtigung	5.427,00	0	0	0	0	0
E 15	=	Summe der laufenden Aufwendungen aus Verwaltungstätigkeit (Summe E 9 bis E 14)	1.271.898,71	1.376.372	1.735.709	1.735.709	1.735.709	1.735.709
E 16	=	Laufendes Ergebnis aus Verwaltungstätigkeit (Saldo E 8 und E 15)	490.540,63	401.044	61.505	61.505	61.505	61.505
E 17	+	Zinserträge und sonstige Finanzerträge	33.063,19	25.505	25.505	25.505	25.505	25.505
		47143000 von Gemeinden und Gemeindeverbänden	182,53	0	0	0	0	0
		47600000 Erträge aus Sondervermögen, Zweckverbänden und Anstalten des öffentlichen Rechts	42.836,24	25.505	25.505	25.505	25.505	25.505
		47920000 Vollverzinsung aus Gewerbesteuer (§ 233a AO)	-9.960,00	0	0	0	0	0
		47990000 Sonstige	4,42	0	0	0	0	0
E 18	-	Zinsaufwendungen und sonstige Finanzaufwendungen	24.353,61	34.800	30.085	36.563	38.035	38.035
		57430000 an Gemeinden und Gemeindeverbände	593,62	7.000	7.000	7.000	7.000	7.000
		57510000 an inländische Kreditinstitute	23.759,99	27.800	23.085	29.563	31.035	31.035
E 19	=	Saldo der Zins -und sonstigen Finanzerträge und -aufwendungen (Saldo E 17 und E 18)	8.709,58	-9.295	-4.580	-11.058	-12.530	-12.530
E 20	=	Ordentliches Ergebnis (Summe E 16 bis E 19)	499.250,21	391.749	56.925	50.447	48.975	48.975
E 23	=	Jahresergebnis (Jahresüberschuss / Jahresfehlbetrag) des Teilhaushalts (Summe E 20 bis E 22)	499.250,21	391.749	56.925	50.447	48.975	48.975

*** Ende der Liste "Teilergebnishaushalt" ***



Teilfinanzhaushalt 2023

Gemeinde: 01 Ortsgemeinde Arzfeld

Datum: 19.12.2022

Uhrzeit: 10:02:56

Teilhaushalte 02 Zentrale Finanzdienstleistungen

lfd. Nr.	Teilfinanzhaushalt	Ergebnis des Haushaltsvorjahres	Ansätze des Haushaltsvorjahres einschl. Nachträge	Ansatz des Haushaltsjahres	Planungsdaten des Haushaltsfolgejahres	Planungsdaten des zweiten Haushaltsfolgejahres	Planungsdaten des dritten Haushaltsfolgejahres	
		2021	2022	2023	2024	2025	2026	
		in €	in €	in €	in €	in €	in €	
F 1	+	Steuern und ähnliche Abgaben	1.542.532,93	1.641.151	1.625.367	1.625.367	1.625.367	1.625.367
		60110000 Grundsteuer A	18.534,52	18.511	18.272	18.272	18.272	18.272
		60120000 Grundsteuer B	165.858,71	164.440	169.668	169.668	169.668	169.668
		60130000 Gewerbesteuer	786.686,00	894.000	835.985	835.985	835.985	835.985
		60210000 Gemeindeanteil an der Einkommensteuer	433.163,01	430.000	450.000	450.000	450.000	450.000
		60220000 Gemeindeanteil an der Umsatzsteuer	85.920,59	82.000	78.000	78.000	78.000	78.000
		60330000 Hundesteuer	6.506,07	6.200	6.442	6.442	6.442	6.442
		60521000 Familienleistungsausgleich	45.864,03	46.000	67.000	67.000	67.000	67.000
F 2	+	Zuwendungen, allgemeine Umlagen und sonstige Transfereinzahlungen	224.139,06	136.265	171.847	171.847	171.847	171.847
		61111000 Schlüsselzuweisung A	87.635,00	0	0	0	0	0
		61113000 Schlüsselzuweisung B2	91.715,00	91.700	127.372	127.372	127.372	127.372
		61320000 vom Land	21.385,00	21.385	21.385	21.385	21.385	21.385
		61451000 von privaten Unternehmen	4.172,28	4.150	4.150	4.150	4.150	4.150
		61843000 von Gemeinden und Gemeindeverbänden	490,50	540	450	450	450	450
		61890000 Schuldendiensthilfe JG	18.741,28	18.490	18.490	18.490	18.490	18.490
F 8	=	Summe der laufenden Einzahlungen aus Verwaltungstätigkeit (Summe F 1 bis F 7)	1.766.671,99	1.777.416	1.797.214	1.797.214	1.797.214	1.797.214
F 12	-	Zuwendungen, Umlagen und sonstige Transferauszahlungen	1.266.086,71	1.375.987	1.735.324	1.735.324	1.735.324	1.735.324
		74310000 Gewerbesteuerumlage	89.845,71	78.225	78.150	78.150	78.150	78.150
		74420000 Allgemeine Umlagen an Gemeinden und Gemeindeverbände	1.176.241,00	1.297.762	1.657.174	1.657.174	1.657.174	1.657.174
F 15	=	Summe der laufenden Auszahlungen aus Verwaltungstätigkeit (Summe F 9 bis F 14)	1.266.086,71	1.375.987	1.735.324	1.735.324	1.735.324	1.735.324
F 16	=	Saldo der laufenden Ein- und Auszahlungen aus Verwaltungstätigkeit	500.585,28	401.429	61.890	61.890	61.890	61.890
F 17	+	Zinseinzahlungen und sonstige Finanzeinzahlungen	33.089,19	25.505	25.505	25.505	25.505	25.505
		67143000 von Gemeinden und Gemeindeverbänden	182,53	0	0	0	0	0
		67600000 Einzahlungen aus Sondervermögen, Zweckverbänden und Anstalten des öffentlichen Rechts	42.836,24	25.505	25.505	25.505	25.505	25.505
		67920000 Vollverzinsung aus Gewerbesteuer (§ 233a AO)	-9.934,00	0	0	0	0	0
		67990000 Sonstige	4,42	0	0	0	0	0
F 18	-	Zinsauszahlungen und sonstige Finanzauszahlungen	24.353,61	34.800	30.085	36.563	38.035	38.035
		77430000 an Gemeinden und Gemeindeverbände	593,62	7.000	7.000	7.000	7.000	7.000
		77510000 an inländische Kreditinstitute	23.759,99	27.800	23.085	29.563	31.035	31.035
F 19	=	Saldo der Zins- und der sonstigen Finanzein- und -auszahlungen	8.735,58	-9.295	-4.580	-11.058	-12.530	-12.530
F 20	=	Saldo der ordentlichen Ein- und Auszahlungen (Summe F 16 + F 19)	509.320,86	392.134	57.310	50.832	49.360	49.360
F 23		Summe der ordentlichen und außerordentlichen Ein- und Auszahlungen (Summe F 21 + F 22)	509.320,86	392.134	57.310	50.832	49.360	49.360
F 34	=	Finanzmittelüberschuss /-fehlbetrag des Teilhaushalts (Summe F 23 + F 33)	509.320,86	392.134	57.310	50.832	49.360	49.360

*** Ende der Liste "Teilfinanzhaushalt" ***



Ergebnishaushalt 2023

Gemeinde: 01 Ortsgemeinde Arzfeld

Datum: 19.12.2022

Uhrzeit: 10:02:56

Ifd. Nr.	Ergebnishaushalt	Ergebnis des Haushaltsvorjahres	Ansätze des Haushaltsvorjahres einschl. Nachträge	Ansatz des Haushaltsjahres	Planungsdaten des Haushaltsfolgejahres	Planungsdaten des zweiten Haushaltsfolgejahres	Planungsdaten des dritten Haushaltsfolgejahres
		2021	2022	2023	2024	2025	2026
		in €	in €	in €	in €	in €	in €
E 1	Steuern und ähnliche Abgaben	1.538.300,28	1.641.151	1.625.367	1.625.367	1.625.367	1.625.367
	40110000 Grundsteuer A	18.511,00	18.511	18.272	18.272	18.272	18.272
	40120000 Grundsteuer B	165.480,00	164.440	169.668	169.668	169.668	169.668
	40130000 Gewerbesteuer	783.083,00	894.000	835.985	835.985	835.985	835.985
	40210000 Gemeindeanteil an der Einkommensteuer	433.163,01	430.000	450.000	450.000	450.000	450.000
	40220000 Gemeindeanteil an der Umsatzsteuer	85.920,59	82.000	78.000	78.000	78.000	78.000
	40330000 Hundesteuer	6.278,65	6.200	6.442	6.442	6.442	6.442
	40521000 Familienleistungsausgleich	45.864,03	46.000	67.000	67.000	67.000	67.000
E 2	+ Zuwendungen, allgemeine Umlagen und sonstige Transfererträge	348.154,27	248.511	289.036	288.611	286.625	285.449
	41111000 Schlüsselzuweisung A	87.635,00	0	0	0	0	0
	41113000 Schlüsselzuweisung B2	91.715,00	91.700	127.372	127.372	127.372	127.372
	41320000 vom Land	29.717,00	21.385	21.385	21.385	21.385	21.385
	41446000 von Sparkassen	1.450,00	0	0	0	0	0
	41447000 von rechtsfähigen Stiftungen	1.000,00	0	0	0	0	0
	41451000 von privaten Unternehmen	21.172,28	21.150	21.150	21.150	21.150	21.150
	41459000 vom sonstigen privaten Bereich	267,25	270	270	270	270	270
	41510000 Sonderposten aus Zuwendungen	95.965,96	94.976	99.919	99.494	97.508	96.332
	41843000 von Gemeinden und Gemeindeverbänden	490,50	440	450	450	450	450
	41843002 Schuldendienstübernahme -Aufsitzmäher-	0,00	100	0	0	0	0
	41849000 vom sonstigen öffentlichen Bereich	16.801,00	16.550	16.550	16.550	16.550	16.550
	41849001 vom sonstigen öffentlichen Bereich	1.940,28	1.940	1.940	1.940	1.940	1.940
E 3	+ Erträge der sozialen Sicherung	0,00	0	0	0	0	0
E 4	+ Öffentlich-rechtliche Leistungsentgelte	86.960,99	85.229	101.178	101.129	101.116	100.409
	43210000 Entgelte für die Benutzung von öffentlichen Einrichtungen und für wirtschaftliche Dienstleistungen	110,00	2.750	2.750	2.750	2.750	2.750
	43224000 für das Bestattungswesen	1.777,50	1.600	1.660	1.660	1.660	1.660
	43224300 Unterhaltungsgebühren -Vorauszahlung -	14.364,00	18.565	18.330	18.330	18.330	18.330
	43224400 Unterhaltungsgebühren -Abrechnung-	6.831,16	0	0	0	0	0
	43230000 Entgelte für die Unterhaltung von Straßen, Wirtschaftswegen u.a. öffentlichen Einrichtungen	2.543,68	2.430	1.180	1.180	1.180	1.180
	43700000 Erträge aus der Auflösung von Sonderposten für Beiträge und ähnliche Entgelte	59.796,22	58.353	75.677	75.677	75.686	75.101
	43900000 Erträge aus der Auflösung von Sonderposten für Grabnutzungsentgelte	1.360,43	1.353	1.403	1.354	1.332	1.210
	43920000 Erträge aus der Auflösung von Sonderposten für Unterhaltungsgebühren im Voraus	178,00	178	178	178	178	178
E 5	+ Privatrechtliche Leistungsentgelte	69.115,89	92.865	104.635	104.635	104.635	104.635
	44110000 Erträge aus Verkäufen von Vorräten	15.131,79	38.000	35.800	35.800	35.800	35.800
	44120000 Mieten und Pachten	3.000,00	4.550	4.550	4.550	4.550	4.550
	44120100 Miete Mietobjekte	30.023,92	29.300	29.300	29.300	29.300	29.300
	44120200 Pachten Grundstücke	8.507,78	8.515	9.710	9.710	9.710	9.710
	44120201 Pachten PV Anlage Freifläche	12.452,40	12.500	25.275	25.275	25.275	25.275
E 6	+ Kostenerstattungen und Kostenumlagen	111.119,34	97.859	82.348	82.348	82.348	82.348
	44243000 von Gemeinden und Gemeindeverbänden	91.621,12	75.584	57.663	57.663	57.663	57.663
	44243100 von Gemeinden und Gemeindeverbänden	1.000,00	1.000	1.000	1.000	1.000	1.000
	44250000 Erstattungen	1.023,19	6.325	7.025	7.025	7.025	7.025
	44250100 Abschläge Nebenkosten Mietobjekte	12.660,00	12.000	12.660	12.660	12.660	12.660



Ergebnishaushalt 2023

Gemeinde: 01 Ortsgemeinde Arzfeld

Datum: 19.12.2022

Uhrzeit: 10:02:56

Ifd. Nr.	Ergebnishaushalt	Ergebnis des Haushaltsvorjahres	Ansätze des Haushaltsvorjahres einschl. Nachträge	Ansatz des Haushaltsjahres	Planungsdaten des Haushaltsfolgejahres	Planungsdaten des zweiten Haushaltsfolgejahres	Planungsdaten des dritten Haushaltsfolgejahres		
		2021	2022	2023	2024	2025	2026		
		in €	in €	in €	in €	in €	in €		
E 7	+	44251000 von privaten Unternehmen	806,11	0	50	50	50	50	
		44259000 vom sonstigen privaten Bereich	2.255,00	1.150	2.150	2.150	2.150	2.150	
		44290000 von Sonstigen	1.753,92	1.800	1.800	1.800	1.800	1.800	
		Sonstige laufende Erträge	57.771,83	56.400	56.400	56.400	56.400	56.400	
		45110000 Bestandsveränderungen an unfertigen Erzeugnissen	3.279,00	0	0	0	0	0	
		46112000 Erträge aus der Veräußerung von Grundstücken und Gebäuden	2.242,42	0	0	0	0	0	
		46250000 Konzessionsabgaben	40.874,41	45.000	45.000	45.000	45.000	45.000	
		46614000 Erträge aus der Auflösung von Rückstellungen	11.376,00	11.400	11.400	11.400	11.400	11.400	
E 8	=	Summe der laufenden Erträge aus Verwaltungstätigkeit (Summe E 1 bis E 7)	2.211.422,60	2.222.015	2.258.964	2.258.490	2.256.491	2.254.608	
E 9	-	Personal- und Versorgungsaufwendungen	136.703,00	165.795	161.090	161.690	161.690	161.690	
		50110000 Bürgermeister	20.165,23	19.950	19.950	19.950	19.950	19.950	
		50220000 Entgelt Arbeitnehmer	77.987,28	96.480	90.400	90.400	90.400	90.400	
		50320000 Arbeitnehmer ZVK	5.811,24	6.415	6.740	6.840	6.840	6.840	
		50420000 Arbeitnehmer Sozial	17.841,25	19.600	20.950	21.450	21.450	21.450	
		50629000 Sonstige	0,00	8.300	8.000	8.000	8.000	8.000	
		51130000 ehrenamtlich Tätige	11.376,00	11.400	11.400	11.400	11.400	11.400	
		51700000 Zuführungen zu Ehrensoldrückstellungen Ehrensold	3.522,00	3.650	3.650	3.650	3.650	3.650	
	E 10	-	Aufwendungen für Sach- und Dienstleistungen	359.961,40	344.405	387.010	337.522	337.522	337.522
			52200000 Aufwendungen für Energie / Wasser / Abwasser / Abfall	64.112,30	74.200	90.900	90.900	90.900	90.900
		52310000 Unterhaltung der Grundstücke, Außenanlagen, Gebäude und Gebäudeeinrichtungen	5.812,15	5.620	6.120	6.120	6.120	6.120	
		52311000 Grundstücke	285,60	750	750	750	750	750	
		52313000 Gebäude einschließlich der Bestandteile, die dem Gebäude zuzurechnen sind	8.161,52	8.150	8.150	8.150	8.150	8.150	
		52320000 Bewirtschaftung der Grundstücke, Außenanlagen, Gebäude und Gebäudeeinrichtungen	24.727,06	16.433	15.600	15.600	15.600	15.600	
		52321000 Grundstücke	0,00	512	0	512	512	512	
		52323000 Gebäude einschließlich der Bestandteile, die dem Gebäude zuzurechnen sind	0,00	400	1.000	1.000	1.000	1.000	
		52338000 Straßen, Wege, Plätze und Verkehrslenkungsanlagen	90.551,62	60.000	30.000	30.000	30.000	30.000	
		52338100 Unterhaltungsarbeiten Siedlungsstraßen, versch. Gehwegen pp.	0,00	0	50.000	0	0	0	
		52350000 Fahrzeugunterhaltung	9.416,29	8.000	8.000	8.000	8.000	8.000	
		52370000 Unterhaltung der Betriebs- und Geschäftsausstattung	12.268,41	15.000	15.000	15.000	15.000	15.000	
		52380000 Geringwertige Geräte, Ausstattungs-, Ausrüstungs- und sonstige Gebrauchsgegenstände	7.717,50	9.800	9.800	9.800	9.800	9.800	
		52440000 Laborbedarf, Werkstättenbedarf, Lebensmittel, Arzneimittel, Verbandstoffe, Sanitätsverbrauchsmaterial, Baumaterial, sonstiger Anstaltsbedarf, Saat- und Pflanzgut	0,00	350	350	350	350	350	
		52470000 Sonstige Verbrauchsmittel	165,04	500	500	500	500	500	
		52490000 Sachkosten	67,29	540	320	320	320	320	
	52491000 Unternehmerkosten	8.838,34	14.920	16.540	16.540	16.540	16.540		
	52531000 an Eigenbetriebe	29.393,73	31.000	31.000	31.000	31.000	31.000		



Ergebnishaushalt 2023

Gemeinde: 01 Ortsgemeinde Arzfeld

Datum: 19.12.2022

Uhrzeit: 10:02:56

Ifd. Nr.	Ergebnishaushalt	Ergebnis des Haushaltsvorjahres	Ansätze des Haushaltsvorjahres einschl. Nachträge	Ansatz des Haushaltsjahres	Planungsdaten des Haushaltsfolgejahres	Planungsdaten des zweiten Haushaltsfolgejahres	Planungsdaten des dritten Haushaltsfolgejahres	
		2021	2022	2023	2024	2025	2026	
		in €	in €	in €	in €	in €	in €	
E 11	-	52542000 an das Land	5.132,57	5.150	4.900	4.900	4.900	4.900
		52543000 an Gemeinden und Gemeindeverbände	69.050,55	68.800	73.800	73.800	73.800	73.800
		52543100 Kostenerstattung für Diesel an VG	1.890,23	3.500	3.500	3.500	3.500	3.500
		52545000 an Anstalten	20.700,00	20.700	20.700	20.700	20.700	20.700
		52550000 an den privaten Bereich	10,00	80	80	80	80	80
		52911000 Aufwendungen anl. Hochwasser 2021	1.661,20	0	0	0	0	0
		Abschreibungen	234.362,40	230.786	250.324	249.629	241.102	238.264
		53220000 immaterielle Vermögensgegenstände aus geleisteten Zuwendungen	385,00	385	385	385	385	385
		53230000 gezahlte Investitionszuschüsse als Nutzungsberechtigter	8.742,00	8.684	8.642	8.512	8.466	8.317
		53420000 mit sozialen Einrichtungen	25.860,00	25.860	25.860	25.860	25.860	25.860
		53450000 mit Sportanlagen	33.521,00	33.521	33.521	33.521	33.521	33.521
		53490000 mit sonstigen Gebäuden	19.085,00	19.085	19.085	19.176	19.176	19.176
		53580000 Straßen, Wege, Plätze und Verkehrslenkungsanlagen	129.073,40	126.903	146.489	146.440	144.775	143.174
		53720000 Kulturdenkmäler	14,00	14	14	14	14	14
		53810000 Fahrzeuge	6.942,00	6.942	6.942	6.945	2.020	2.020
		53820000 Maschinen und technische Anlagen	1.933,00	1.437	1.783	1.697	387	387
		53832000 Betriebsausstattung	963,00	963	963	963	963	963
	53833000 Geschäftsausstattung	2.517,00	2.304	2.304	2.042	1.769	793	
	53850000 Betriebs- und Geschäftsausstattung	5.327,00	4.688	4.336	4.074	3.766	3.654	
E 12	-	Zuwendungen, Umlagen und sonstige Transferaufwendungen	1.267.715,12	1.377.657	1.736.994	1.736.994	1.736.994	1.736.994
		54150000 an den privaten Bereich	1.628,41	1.670	1.670	1.670	1.670	1.670
		54310000 Gewerbesteuerumlage	89.845,71	78.225	78.150	78.150	78.150	78.150
		54420000 Allgemeine Umlagen an Gemeindeverbände	1.176.241,00	1.297.762	1.657.174	1.657.174	1.657.174	1.657.174
E 13	-	Aufwendungen der sozialen Sicherung	0,00	0	0	0	0	
E 14	-	Sonstige laufende Aufwendungen	57.343,33	173.994	192.062	36.262	36.062	36.062
		56130000 Aufwendungen für übernommene Reisekosten für Dienstreisen und Dienstgänge	15,75	300	300	300	300	300
		56140000 Aufwendungen für allgemeine Betreuung der Bediensteten	1.140,32	1.150	1.250	1.250	1.250	1.250
		56210100 Mieten und Pachten	6.735,64	7.055	7.055	7.055	7.055	7.055
		56211000 Miete Sitzungslokal	3.000,00	3.000	3.000	3.000	3.000	3.000
		56250000 Sachverständigen-, Gerichts- und ähnliche Aufwendungen	17.350,77	56.000	158.000	2.000	2.000	2.000
		56251300 Konzepterstellung für die Erweiterung der Kita Arzfeld	3.074,00	0	0	0	0	0
		56251400 Planungskosten für Ausbau der B 410	0,00	30.000	0	0	0	0
		56251500 Planungskosten der Mühlenstraße	0,00	20.000	0	0	0	0
		56251600 Planungskosten Straße "Im großen Garten"	0,00	10.000	0	0	0	0
		56255000 Aufwendungen für die Erstellung von Bebauungsplänen	0,00	25.000	0	0	0	0
		56310000 Büromaterial	2.483,16	1.500	1.500	1.700	1.500	1.500
		56341000 Fernmeldegebühren	1.806,99	1.980	1.980	1.980	1.980	1.980
		56410000 Versicherungsbeiträge	5.579,33	5.765	5.765	5.765	5.765	5.765
		56411000 Gebäudeversicherungen	4.920,15	5.607	6.127	6.127	6.127	6.127
	56412000 Kfz-Versicherungen	743,22	750	750	750	750	750	



Ergebnishaushalt 2023

Gemeinde: 01 Ortsgemeinde Arzfeld

Datum: 19.12.2022

Uhrzeit: 10:02:56

lfd. Nr.	Ergebnishaushalt	Ergebnis des Haushaltsvorvorjahres	Ansätze des Haushaltsvorjahres einschl. Nachträge	Ansatz des Haushaltsjahres	Planungsdaten des Haushaltsfolgejahres	Planungsdaten des zweiten Haushaltsfolgejahres	Planungsdaten des dritten Haushaltsfolgejahres
		2021	2022	2023	2024	2025	2026
		in €	in €	in €	in €	in €	in €
	56420000 Beiträge zu Wirtschaftsverbänden, Berufsvertretungen und Vereinen	929,40	950	950	950	950	950
	56430000 Sonstige Beiträge	722,42	750	750	750	750	750
	56551000 Einzelwertberichtigung	5.427,00	0	0	0	0	0
	56810000 Grundsteuer	2.101,93	2.112	2.260	2.260	2.260	2.260
	56820000 Kraftfahrzeugsteuer	0,00	75	75	75	75	75
	56920000 Verfügungsmittel	209,65	500	500	500	500	500
	56930000 Repräsentationen	1.103,60	1.500	1.800	1.800	1.800	1.800
E 15	= Summe der laufenden Aufwendungen aus Verwaltungstätigkeit (Summe E 9 bis E 14)	2.056.085,25	2.292.637	2.727.480	2.522.097	2.513.370	2.510.532
E 16	= Laufendes Ergebnis aus Verwaltungstätigkeit (Saldo E 8 und E 15)	155.337,35	-70.622	-468.516	-263.607	-256.879	-255.924
E 17	+ Zinserträge und sonstige Finanzerträge	33.063,19	25.505	25.505	25.505	25.505	25.505
	47143000 von Gemeinden und Gemeindeverbänden	182,53	0	0	0	0	0
	47600000 Erträge aus Sondervermögen, Zweckverbänden und Anstalten des öffentlichen Rechts	42.836,24	25.505	25.505	25.505	25.505	25.505
	47920000 Vollverzinsung aus Gewerbesteuer (§ 233a AO)	-9.960,00	0	0	0	0	0
	47990000 Sonstige	4,42	0	0	0	0	0
E 18	- Zinsaufwendungen und sonstige Finanzaufwendungen	41.645,11	51.790	47.085	53.563	55.035	55.035
	57430000 an Gemeinden und Gemeindeverbände	17.885,12	23.990	24.000	24.000	24.000	24.000
	57510000 an inländische Kreditinstitute	23.759,99	27.800	23.085	29.563	31.035	31.035
E 19	= Saldo der Zins- und sonstigen Finanzerträge und -aufwendungen (Saldo E 17 und E 18)	-8.581,92	-26.285	-21.580	-28.058	-29.530	-29.530
E 20	= Ordentliches Ergebnis (Summe E 16 und E 19)	146.755,43	-96.907	-490.096	-291.665	-286.409	-285.454
E 21	Außerordentliches Ergebnis	0,00	0	0	0	0	0
E 22	Saldo aus internen Leistungsbeziehungen	0,00	0	0	0	0	0
E 23	= Jahresergebnis (Jahresüberschuss / Jahresfehlbetrag) (Summe E 20 bis E 22)	146.755,43	-96.907	-490.096	-291.665	-286.409	-285.454

*** Ende der Liste "Ergebnishaushalt" ***



Finanzhaushalt 2023

Gemeinde: 01 Ortsgemeinde Arzfeld

Datum: 19.12.2022

Uhrzeit: 10:02:56

Ifd. Nr.	Finanzhaushalt		Ergebnis des Haushaltsvorvorjahres	Ansätze des Haushaltsvorjahres einschl. Nachträge	Ansatz des Haushaltsjahres	Planungsdaten des Haushaltsfolgejahres	Planungsdaten des zweiten Haushaltsfolgejahres	Planungsdaten des dritten Haushaltsfolgejahres
			2021	2022	2023	2024	2025	2026
			in €	in €	in €	in €	in €	in €
F 1	+	Steuern und ähnliche Abgaben	1.542.532,93	1.641.151	1.625.367	1.625.367	1.625.367	1.625.367
		60110000 Grundsteuer A	18.534,52	18.511	18.272	18.272	18.272	18.272
		60120000 Grundsteuer B	165.858,71	164.440	169.668	169.668	169.668	169.668
		60130000 Gewerbesteuer	786.686,00	894.000	835.985	835.985	835.985	835.985
		60210000 Gemeindeanteil an der Einkommensteuer	433.163,01	430.000	450.000	450.000	450.000	450.000
		60220000 Gemeindeanteil an der Umsatzsteuer	85.920,59	82.000	78.000	78.000	78.000	78.000
		60330000 Hundesteuer	6.506,07	6.200	6.442	6.442	6.442	6.442
		60521000 Familienleistungsausgleich	45.864,03	46.000	67.000	67.000	67.000	67.000
F 2	+	Zuwendungen, allgemeine Umlagen und sonstige Transfereinzahlungen	252.188,31	153.535	189.117	189.117	189.117	189.117
		61111000 Schlüsselzuweisung A	87.635,00	0	0	0	0	0
		61113000 Schlüsselzuweisung B2	91.715,00	91.700	127.372	127.372	127.372	127.372
		61320000 vom Land	29.717,00	21.385	21.385	21.385	21.385	21.385
		61446000 von Sparkassen	1.450,00	0	0	0	0	0
		61447000 von rechtsfähigen Stiftungen	1.000,00	0	0	0	0	0
		61451000 von privaten Unternehmen	21.172,28	21.150	21.150	21.150	21.150	21.150
		61490000 von Sonstigen	267,25	270	270	270	270	270
		61843000 von Gemeinden und Gemeindeverbänden	490,50	540	450	450	450	450
		61890000 Schuldendiensthilfe JG	18.741,28	18.490	18.490	18.490	18.490	18.490
F 3	+	Einzahlungen der sozialen Sicherung	0,00	0	0	0	0	0
F 4	+	Öffentlich-rechtliche Leistungsentgelte	27.044,39	25.345	23.920	23.920	23.920	23.920
		63210000 Entgelte für die Benutzung von öffentlichen Einrichtungen und für wirtschaftliche Dienstleistungen	110,00	2.750	2.750	2.750	2.750	2.750
		63224000 für das Bestattungswesen	1.777,50	1.600	1.660	1.660	1.660	1.660
		63224300 Unterhaltungsgebühren -Vorauszahlung -	14.392,61	18.565	18.330	18.330	18.330	18.330
		63224400 Unterhaltungsgebühren -Abrechnung-	3.564,54	0	0	0	0	0
		63230000 Entgelte für die Unterhaltung von Straßen, Wirtschaftswegen u.a. öffentlichen Einrichtungen	7.199,74	2.430	1.180	1.180	1.180	1.180
F 5	+	Privatrechtliche Leistungsentgelte	70.115,71	92.865	104.635	104.635	104.635	104.635
		64110000 Einzahlungen aus Verkäufen von Vorräten	15.131,79	38.000	35.800	35.800	35.800	35.800
		64120000 Miete Sitzungslokal	3.000,00	4.550	4.550	4.550	4.550	4.550
		64120100 Miete Mietobjekte	31.023,74	29.300	29.300	29.300	29.300	29.300
		64120200 Pachten Grundstücke	20.960,18	21.015	34.985	34.985	34.985	34.985
F 6	+	Kostenerstattungen und Kostenumlagen	121.306,37	97.859	82.348	82.348	82.348	82.348
		64243000 von Gemeinden und Gemeindeverbänden	101.290,65	76.584	58.663	58.663	58.663	58.663
		64250000 Erstattungen	2.468,77	6.325	7.025	7.025	7.025	7.025
		64250100 Abschläge Nebenkosten Mietobjekte	12.660,00	12.000	12.660	12.660	12.660	12.660
		64251000 von privaten Unternehmen	806,11	0	50	50	50	50
		64290000 von Sonstigen	4.080,84	2.950	3.950	3.950	3.950	3.950
F 7	+	Sonstige laufende Einzahlungen	43.116,83	45.000	45.000	45.000	45.000	45.000
		66112000 Einzahlungen aus der Veräußerung von Grundstücken und Gebäuden	2.242,42	0	0	0	0	0
		66250000 Konzessionsabgaben	40.874,41	45.000	45.000	45.000	45.000	45.000
F 8	=	Summe der laufenden Einzahlungen aus Verwaltungstätigkeit (Summe F 1 bis F 7)	2.056.304,54	2.055.755	2.070.387	2.070.387	2.070.387	2.070.387
F 9	-	Personal- und Versorgungsauszahlungen	133.181,00	162.145	157.440	158.040	158.040	158.040
		70110000 Bürgermeister	20.165,23	19.950	19.950	19.950	19.950	19.950
		70220000 Entgelte Arbeitnehmer	77.987,28	96.480	90.400	90.400	90.400	90.400



Finanzhaushalt 2023

Gemeinde: 01 Ortsgemeinde Arzfeld

Datum: 19.12.2022

Uhrzeit: 10:02:56

Ifd. Nr.	Finanzhaushalt	Ergebnis des Haushaltsvorjahres	Ansätze des Haushaltsvorjahres einschl. Nachträge	Ansatz des Haushaltsjahres	Planungsdaten des Haushaltsfolgejahres	Planungsdaten des zweiten Haushaltsfolgejahres	Planungsdaten des dritten Haushaltsfolgejahres	
		2021	2022	2023	2024	2025	2026	
		in €	in €	in €	in €	in €	in €	
F 10	-	70320000 Arbeitnehmer ZVK	5.811,24	6.415	6.740	6.840	6.840	6.840
		70420000 Arbeitnehmer Sozial	17.841,25	19.600	20.950	21.450	21.450	21.450
		70629000 Sonstige, Erstattung Personalkosten an Kirchengemeinde	0,00	8.300	8.000	8.000	8.000	8.000
		71130000 ehrenamtlich Tätige	11.376,00	11.400	11.400	11.400	11.400	11.400
		Auszahlungen für Sach- und Dienstleistungen	360.979,47	344.405	387.010	337.522	337.522	337.522
		72200000 Auszahlungen für Energie / Wasser / Abwasser / Abfall	64.112,30	74.200	90.900	90.900	90.900	90.900
		72310000 Unterhaltung der Grundstücke, Außenanlagen, Gebäude und Gebäudeeinrichtungen	5.812,15	5.620	6.120	6.120	6.120	6.120
		72311000 Grundstücke	285,60	750	750	750	750	750
		72313000 Gebäude einschließlich der Bestandteile, die dem Gebäude zuzurechnen sind	8.161,52	8.150	8.150	8.150	8.150	8.150
		72320000 Bewirtschaftung der Grundstücke, Außenanlagen, Gebäude und Gebäudeeinrichtungen	54.120,79	47.433	46.600	46.600	46.600	46.600
		72321000 Grundstücke	0,00	512	0	512	512	512
		72323000 Gebäude einschließlich der Bestandteile, die dem Gebäude zuzurechnen sind	0,00	400	1.000	1.000	1.000	1.000
		72338000 Straßen, Wege, Plätze und Verkehrslenkungsanlagen	94.699,07	60.000	80.000	30.000	30.000	30.000
		72350000 Fahrzeugunterhaltung	9.416,29	8.000	8.000	8.000	8.000	8.000
		72370000 Unterhaltung der Betriebs- und Geschäftsausstattung	12.268,41	15.000	15.000	15.000	15.000	15.000
		72380000 Geringwertige Geräte, Ausstattungs-, Ausrüstungs- und sonstige Gebrauchsgegenstände	7.717,50	9.800	9.800	9.800	9.800	9.800
		72440000 Laborbedarf, Werkstättenbedarf, Lebensmittel, Arzneimittel, Verbandstoffe, Sanitätsverbrauchsmaterial, Baumaterial, sonstiger Anstaltsbedarf, Saat- und Pflanzgut	0,00	350	350	350	350	350
		72470000 Sonstige Verbrauchsmittel	165,04	500	500	500	500	500
		72490000 Sachkosten	67,29	540	320	320	320	320
		72491000 Unternehmerkosten	8.544,34	14.920	16.540	16.540	16.540	16.540
	72542000 an das Land	5.132,57	5.150	4.900	4.900	4.900	4.900	
	72543000 an die Gemeinden und Gemeindeverbände	68.105,40	72.300	77.300	77.300	77.300	77.300	
	72545000 an Anstalten	20.700,00	20.700	20.700	20.700	20.700	20.700	
	72550000 an den privaten Bereich	10,00	80	80	80	80	80	
	72910000 Sonstige Auszahlungen für Sachleistungen	1.661,20	0	0	0	0	0	
F 12	-	Zuwendungen, Umlagen und sonstige Transferauszahlungen	1.267.715,12	1.377.657	1.736.994	1.736.994	1.736.994	1.736.994
		74150000 an den privaten Bereich	1.628,41	1.670	1.670	1.670	1.670	1.670
		74310000 Gewerbesteuerumlage	89.845,71	78.225	78.150	78.150	78.150	78.150
		74420000 Allgemeine Umlagen an Gemeinden und Gemeindeverbände	1.176.241,00	1.297.762	1.657.174	1.657.174	1.657.174	1.657.174
F 13	-	Auszahlungen der sozialen Sicherung	0,00	0	0	0	0	0
F 14	-	Sonstige laufende Auszahlungen	62.829,58	173.994	192.062	36.262	36.062	36.062
		76130000 Auszahlungen für übernommene Reisekosten für Dienstreisen und Dienstgänge	15,75	300	300	300	300	300
		76140000 Auszahlungen für allgemeine Betreuung der Bediensteten	1.140,32	1.150	1.250	1.250	1.250	1.250
		76210100 Mieten und Pachten	6.735,64	7.055	7.055	7.055	7.055	7.055
		76211000 Miete Sitzungslokal	3.000,00	3.000	3.000	3.000	3.000	3.000



Finanzhaushalt 2023

Gemeinde: 01 Ortsgemeinde Arzfeld

Datum: 19.12.2022

Uhrzeit: 10:02:56

Ifd. Nr.	Finanzhaushalt	Ergebnis des Haushaltsvorjahres	Ansätze des Haushaltsvorjahres einschl. Nachträge	Ansatz des Haushaltsjahres	Planungsdaten des Haushaltsfolgejahres	Planungsdaten des zweiten Haushaltsfolgejahres	Planungsdaten des dritten Haushaltsfolgejahres
		2021	2022	2023	2024	2025	2026
		in €	in €	in €	in €	in €	in €
	76250000 Sachverständigen-, Gerichts- und ähnliche Auszahlungen	20.424,77	116.000	158.000	2.000	2.000	2.000
	76250000 Auszahlungen für die Erstellung von Bebauungsplänen	10.913,25	25.000	0	0	0	0
	76310000 Büromaterial	2.483,16	1.500	1.500	1.700	1.500	1.500
	76341000 Fernmeldegebühren	1.806,99	1.980	1.980	1.980	1.980	1.980
	76410000 Versicherungsbeiträge	5.579,33	5.765	5.765	5.765	5.765	5.765
	76411000 Gebäudeversicherungen	4.920,15	5.607	6.127	6.127	6.127	6.127
	76412000 Kfz-Versicherungen	743,22	750	750	750	750	750
	76420000 Beiträge zu Wirtschaftsverbänden, Berufsvertretungen und Vereinen	929,40	950	950	950	950	950
	76430000 sonstige Beiträge	722,42	750	750	750	750	750
	76810000 Grundsteuer	2.101,93	2.112	2.260	2.260	2.260	2.260
	76820000 Kraftfahrzeugsteuer	0,00	75	75	75	75	75
	76920000 Verfügungsmittel	209,65	500	500	500	500	500
	76930000 Repräsentationen	1.103,60	1.500	1.800	1.800	1.800	1.800
F 15	= Summe der laufenden Auszahlungen aus Verwaltungstätigkeit (Summe F 9 bis F 14)	1.824.705,17	2.058.201	2.473.506	2.268.818	2.268.618	2.268.618
F 16	= Saldo der laufenden Ein- und Auszahlungen aus Verwaltungstätigkeit (Saldo F 8 und F 15)	231.599,37	-2.446	-403.119	-198.431	-198.231	-198.231
F 17	+ Zinseinzahlungen und sonstige Finanzeinzahlungen	33.089,19	25.505	25.505	25.505	25.505	25.505
	67143000 von Gemeinden und Gemeindeverbänden	182,53	0	0	0	0	0
	67600000 Einzahlungen aus Sondervermögen, Zweckverbänden und Anstalten des öffentlichen Rechts	42.836,24	25.505	25.505	25.505	25.505	25.505
	67920000 Vollverzinsung aus Gewerbesteuer (§ 233a AO)	-9.934,00	0	0	0	0	0
	67990000 Sonstige	4,42	0	0	0	0	0
F 18	- Zinsauszahlungen und sonstige Finanzauszahlungen	41.645,11	51.790	47.085	53.563	55.035	55.035
	77430000 an Gemeinden und Gemeindeverbände	17.885,12	23.990	24.000	24.000	24.000	24.000
	77510000 an inländische Kreditinstitute	23.759,99	27.800	23.085	29.563	31.035	31.035
F 19	= Saldo der Zins- und der sonstigen Finanzein- und -auszahlungen (Saldo F 17 und F 18)	-8.555,92	-26.285	-21.580	-28.058	-29.530	-29.530
F 20	= Saldo der ordentlichen Ein- und Auszahlungen (Summe F 16 und F 19)	223.043,45	-28.731	-424.699	-226.489	-227.761	-227.761
F 21	Saldo der außerordentlichen Ein- und Auszahlungen	0,00	0	0	0	0	0
F 22	Saldo der Ein- und Auszahlungen aus internen Leistungsbeziehungen	0,00	0	0	0	0	0
F 23	= Saldo der ordentlichen und außerordentlichen Ein- und Auszahlungen (Summe F 20 bis F 22)	223.043,45	-28.731	-424.699	-226.489	-227.761	-227.761
F 24	+ Einzahlungen aus Investitionszuwendungen	871.749,26	0	101.000	0	0	0
	68142000 von dem Land	860.079,26	0	101.000	0	0	0
	68160000 Anzahlungen auf Investitionszuwendungen	11.670,00	0	0	0	0	0
F 25	+ Einzahlungen aus Beiträgen und ähnlichen Entgelten	1.700.003,72	0	406.250	0	0	0
	68259000 vom sonstigen privaten Bereich	1.695.073,72	0	406.250	0	0	0
	68270000 Grabnutzungsentgelte	4.930,00	0	0	0	0	0
F 26	+ Sonstige Investitionseinzahlungen	81.334,12	0	5.930	0	0	0
	68510000 Einzahlungen für unbebaute Grundstücke und grundstücksgleiche Rechte	0,00	0	5.930	0	0	0
	68530000 Einzahlungen für Infrastrukturvermögen, einschließlich Grundstücke und grundstücksgleiche Rechte	200,08	0	0	0	0	0



Finanzhaushalt 2023

Gemeinde: 01 Ortsgemeinde Arzfeld

Datum: 19.12.2022

Uhrzeit: 10:02:56

lfd. Nr.	Finanzhaushalt	Ergebnis des Haushaltsvorjahres	Ansätze des Haushaltsvorjahres einschl. Nachträge	Ansatz des Haushaltsjahres	Planungsdaten des Haushaltsfolgejahres	Planungsdaten des zweiten Haushaltsfolgejahres	Planungsdaten des dritten Haushaltsfolgejahres
		2021	2022	2023	2024	2025	2026
		in €	in €	in €	in €	in €	in €
	68821100 Bauerwartungsland, Bauland	81.134,04	0	0	0	0	0
F 27	= Summe der Einzahlungen aus Investitionstätigkeit (Summe F 24 bis F 26)	2.653.087,10	0	513.180	0	0	0
F 28	- Auszahlungen für immaterielle Vermögensgegenstände	0,00	0	0	0	0	0
F 29	- Auszahlungen für Sachanlagen	2.042.861,91	0	1.110.000	0	0	0
	78520000 Auszahlungen für bebaute Grundstücke und grundstücksgleiche Rechte	19.492,17	0	0	0	0	0
	78560000 Auszahlungen für Fahrzeuge, Maschinen und technische Anlagen	5.800,00	0	0	0	0	0
	78590000 Auszahlungen für Anlagen im Bau und für geleistete Anzahlungen	2.017.569,74	0	1.110.000	0	0	0
F 30	- Auszahlungen für Finanzanlagen	0,00	0	0	0	0	0
F 31	- Sonstige Investitionsauszahlungen	0,00	0	0	0	0	0
F 32	= Summe der Auszahlungen aus Investitionstätigkeit (Summe F 28 bis F 31)	2.042.861,91	0	1.110.000	0	0	0
F 33	= Saldo der Ein- und Auszahlungen aus Investitionstätigkeit (Saldo F 27 und F 32)	610.225,19	0	-596.820	0	0	0
F 34	= Finanzmittelüberschuss /-fehlbetrag (Summe F 23 und F 33)	833.268,64	-28.731	-1.021.519	-226.489	-227.761	-227.761
F 35	+ Aufnahme von Investitionskrediten	82.366,77	0	596.820	0	0	0
	69253000 Laufzeit 5 Jahre und mehr	82.366,77	0	596.820	0	0	0
F 36	- Tilgung von Investitionskrediten	164.719,78	192.490	184.780	190.660	190.660	190.660
	79250000 vom inländischen Geldmarkt	164.719,78	192.490	184.780	190.660	190.660	190.660
F 37	= Saldo der Ein- und Auszahlungen aus Investitionskrediten (Saldo F 35 und F 36)	-82.353,01	-192.490	412.040	-190.660	-190.660	-190.660
F 38	Veränderung der Forderungen gegenüber der Verbandsgemeinde im Rahmen der Einheitskasse (ohne durchlaufende Gelder)	-194.005,38	0	0	0	0	0
F 39	Veränderung der Verbindlichkeiten gegenüber der Verbandsgemeinde im Rahmen der Einheitskasse	-556.910,25	221.221	609.479	417.149	418.421	418.421
F 40	= Saldo der Ein- und Auszahlungen aus Finanzierungstätigkeit (Summe F 37 bis F 39)	-833.268,64	28.731	1.021.519	226.489	227.761	227.761
F 41	Saldo der durchlaufenden Gelder	0,00	0	0	0	0	0
F 42	= Verwendung Finanzmittelüberschuss / Deckung Finanzmittelfehlbetrag (Summe F 40 und F 41)	-833.268,64	28.731	1.021.519	226.489	227.761	227.761
F 43	= Veränderung der liquiden Mittel (einschl. durchlaufende Gelder) (Saldo F 41 und F 38)	-194.005,38	0	0	0	0	0
F 44	nachrichtlich: Ausgleich Finanzhaushalt (Saldo F 23 und F 36)	58.323,67	-221.221	-609.479	-417.149	-418.421	-418.421

*** Ende der Liste "Finanzhaushalt" ***

Ortsgemeinde Arzfeld

Investitionsplan 2023

Produkt / Leistung	Bezeichnung	Projekt	Bezeichnung
11421	Unbebaute Grundstücke	88202	Unbebaute Grundstücke -Grunderwerb-
11423	Wohnhaus Schulstraße	52100	Abriss ehem. Haus Groben
		63023	Anlegung von Parkflächen
11424	Bebaute Grundstücke	88204	Erwerb Pfarrhaus und
			Pfarrjugendheim Arzfeld
11431	Bauhof	77002	Anschaffungen Geräte
36521	Bereitstellung Personal und Sachmittel KiTA Arzfeld	46404	Erweiterung der Kindertagesstätte Arzfeld
51131	"Neue Mitte" Arzfeld	511311	Wettbewerb "Neue Mitte" Stufe 2-7
		511314	Regenwasserbewirtschaftung "Neue Mitte"
51135	Gebietsentwicklung i. R. eines Kooperationsverbundes	61502	Kooperationsverbund OG Arzfeld und Waxweiler
		61503	Ortsmittelpunktgestaltung -Grunderwerb ehem. Bonefas-
52250	Bereitstellung von Bauland für den Wohnungsbau	62001	Baugebiet "Auf der obersten Geigt"
		62003	Neubaugebiet "Eichelsberg
		62004	Neubaugebiet "Eckelsbach"
54111	Gemeindestraßen	63001	Endstufenausbau "Hinter Zwanken"
		63002	Ausbau Hauptstraße
		63004	Neubaugebiet "Auf der obersten Geigt"
		63014	Ausbau einer Teilstrecke "Zum Bungert"
		63015	Ausbau der Schulstraße
		63021	Erweiterung Straßenbeleuchtung Schul- und Neustraße

Ortsgemeinde Arzfeld

Investitionsplan 2023

Produkt / Leistung	Bezeichnung	Projekt	Bezeichnung
54111	Gemeindestraßen	63022	Erweiterung Straßenbeleuchtung Zufahrt zur KiTa Arzfeld
		63026	Ausbau der Straße "Im großen Garten"
		63027	Ausbau der Mühlenstraße
54112	Straßenbeleuchtung	63025	Erweiterung Straßenbeleuchtung Bahnhofstraße, Luxemburger Straße, Im Gewerbegebiet, Im Hammesgarten

Haushaltsplan 2023

Ortsgemeinde Arzfeld

Haushaltsansätze 2023

Ifd.-Nr.	Produkt	Produkt- Bezeichnung	Konto	Projekt	Erläuterungen	Ansatz 2023 EUR	Beiträge 65 v.H. EUR	Finanzierung		
								Zuwendung EUR	Aufwand- Ertrag EUR	Kredit EUR
Ergebnishaushalt 2023										
1	11421	Unbebaute Grundstücke	56250000		Planungskosten Gewerbegebiet	20.000,00	0,00	0,00	20.000,00	0,00
2	51131	Neue Mitte Arzfeld	56250000		Planungskosten Neue Mitte	130.000,00			130.000,00	
3	54111	Gemeinde- straßen	52338000		Unterhaltung der Gemeindestraßen	50.000,00	0,00	0,00	50.000,00	0,00
						200.000,00	0,00	0,00	200.000,00	0,00
Investitionsplan 2023										
4	11421	Unbebaute Grundstücke	02230000	88202	Restbuchwert Grundstück Zwicker Auf der Geigt	-2.575,00	0,00	0,00	0,00	-2.575,00
5	11421	Unbebaute Grundstücke	02310000		Restbuchwert Grundstücke Gewerbegebiet	-3.355,00	0,00	0,00	0,00	-3.355,00
6	11421	Unbebaute Grundstücke	096	88202	Rückerwerb Baufläche Rote-Kreuz- Str. Wiesengrund	25.000,00	0,00	0,00	0,00	25.000,00
7	52250	Bauland für Wohnungsbau	096	62004	Baugebiet "Eckelsberg" Grunderwerb Ausbau der	460.000,00	0,00	0,00	0	460.000,00
8	54111	Gemeinde- straßen	096	63026	Gemeindestraße Im großen Garten	227.000,00	147.550,00	36.000,00	0,00	43.450,00
9	54111	Gemeinde- straßen	096	63027	Ausbau der Gemeindestraße Mühlenstraße	398.000,00	258.700,00	65.000,00	0,00	74.300,00
						1.104.070,00	406.250,00	101.000,00	0,00	596.820,00
						1.104.070,00				

Aufgestellt:

54687 Arzfeld, 15. Dezember 2022

i.A.

Karl-Heinz Kellen

Fachbereich 1.2.-Finanzen-



Investitionsplan 2023

Produkt/Leistung 11421 = Unbebaute Grundstücke

Projekt 88202 = unbebaute Grundstücke –Grunderwerb -

Die Ortsgemeinde Arzfeld ist Eigentümerin der Grundstücksfläche Gemarkung Arzfeld, Flur 13, Nr. 43/8. Es handelt sich hierbei um eine Kleinstfläche von 87 qm.

Auf Beschluss des Ortsgemeinderates Arzfeld wird die Fläche veräußert.

Der Restbuchwert beläuft sich auf 2.575,00 EUR.

Leistung	Projekt	Maßnahme	Einzahlung EUR	Auszahlung EUR	Finanzbedarf EUR	Kreditbedarf EUR
11421	88202	Unbebaute Grundstücke	2.575,00	0,00	0,00	-2.575,00

Produkt/Leistung 11421 = Unbebaute Grundstücke

Projekt 88202 = unbebaute Grundstücke –Grunderwerb -

Die Ortsgemeinde Arzfeld ist Eigentümerin der Grundstücksflächen Gemarkung Arzfeld, Flur 1, Nr. 24/2, 24/3, 24/9 und 24/10.

Auf Beschluss des Ortsgemeinderates Arzfeld werden diese Flächen veräußert.

Der Restbuchwert der Flächen beläuft sich auf 3.300,00 EUR.

Leistung	Projekt	Maßnahme	Einzahlung EUR	Auszahlung EUR	Finanzbedarf EUR	Kreditbedarf EUR
11421	88202	Unbebaute Grundstücke	3.300,00	0,00	0,00	-3.300,00



Investitionsplan 2023

Produkt/Leistung 11421 = Unbebaute Grundstücke

Projekt 88202 = Rückerwerb Baufläche Rote-Kreuz-Straße -

Es wird hierzu auf die Erläuterungen im Vermerk des Fachbereichs 2 vom 28.04.2022 verwiesen.

Da für den Rückerwerb keine Finanzierungsmittel zur Verfügung stehen, ist die Finanzierung nur durch die Aufnahme eines Darlehens möglich, wofür eine entsprechende Kreditgenehmigung nach § 95 Abs. 4 Nr. 2 GemO beantragt wird.

Die Ortsgemeinde Arzfeld ist bemüht, das rückerworbene Grundstück umgehend an vorhandene Interessenten zu veräußern.

Leistung	Projekt	Maßnahme	Einzahlung EUR	Auszahlung EUR	Finanzbedarf EUR	Kreditbedarf EUR
11421	88202	Rückerwerb Baufläche Rote-Kreuz-Straße	0,00	25.000,00	25.000,00	25.000,00

An
Fachbereich 1.2
im Hause

=====

Ortsgemeinde Arzfeld

Kostenstelle:


Mittelanmeldung


Rückübertragung Baugrundstück in Arzfeld, Im Wiesengrund 6,
in der Gemarkung Arzfeld, Flur 7, Flurstück 38/33


	Gesamt €
Kosten für Rückübertragung (gem. Vergleich)	20.000,00
Kosten für Rechtsstreit (1/4 der Gesamtkosten sind von der OG Arzfeld zu tragen) ca.	5.000,00
Gesamt ca.	25.000,00
2. Finanzierung:	
Kreditaufnahme (Refinanzierung über Baustellenverkauf)	25.000,00

Aufgestellt:


Annette Nesges








PDF-Listendruck

Karte		
		
Allgemein	Eigentümerliste	Nutzungsartenabschnitte



UR.Nr. 1289 Verhandelt in Waxweiler am 09. Oktober 1998
für 1998

Vor dem unterzeichneten Notarassessor Jürgen Schmidt, nachstehend

Notar genannt, als amtlich bestelltem Vertreter von

Karl-Heinz Kuntz

Notar im Oberlandesgerichtsbezirk Koblenz mit dem Amtssitz in Waxweiler

erschieden:

A) als Verkäuferin:

die Ortsgemeinde Arzfeld,

B) als Käuferin:

Die Erschienenen erklären:

Wir schließen folgenden

K a u f v e r t r a g :

Die Erwerber verpflichten sich, auf dem erworbenen Grundbesitz eine übliche Bepflanzung entsprechend den Festsetzungen im Bebauungsplan, jedoch keine Weihnachtsbaumbepflanzung, durchzuführen.


Wird vorstehende Bauverpflichtung nicht innerhalb der vereinbarten Frist von den Käufern, erfüllt, so kann die Verkäuferin die Rückübertragung des Kaufgrundbesitzes an sich verlangen. Im Falle der Ausübung dieses Rückübertragungsrechtes haben die Käufer nur Anspruch auf Rückerstattung des von ihnen gezahlten Kaufpreises, jedoch nicht auf Erstattung entgangener Zinsen und gezahlter Kosten für gemachte Aufwendungen, ausgenommen die etwa von ihnen errichteten, aber noch nicht vollendeten Bauwerke, sowie die von ihnen gemachten Aufwendungen an Anlieger- oder Erschließungskosten; insoweit erfolgt Ausgleich nach den Grundsätzen der ungerechtfertigten Bereicherung.

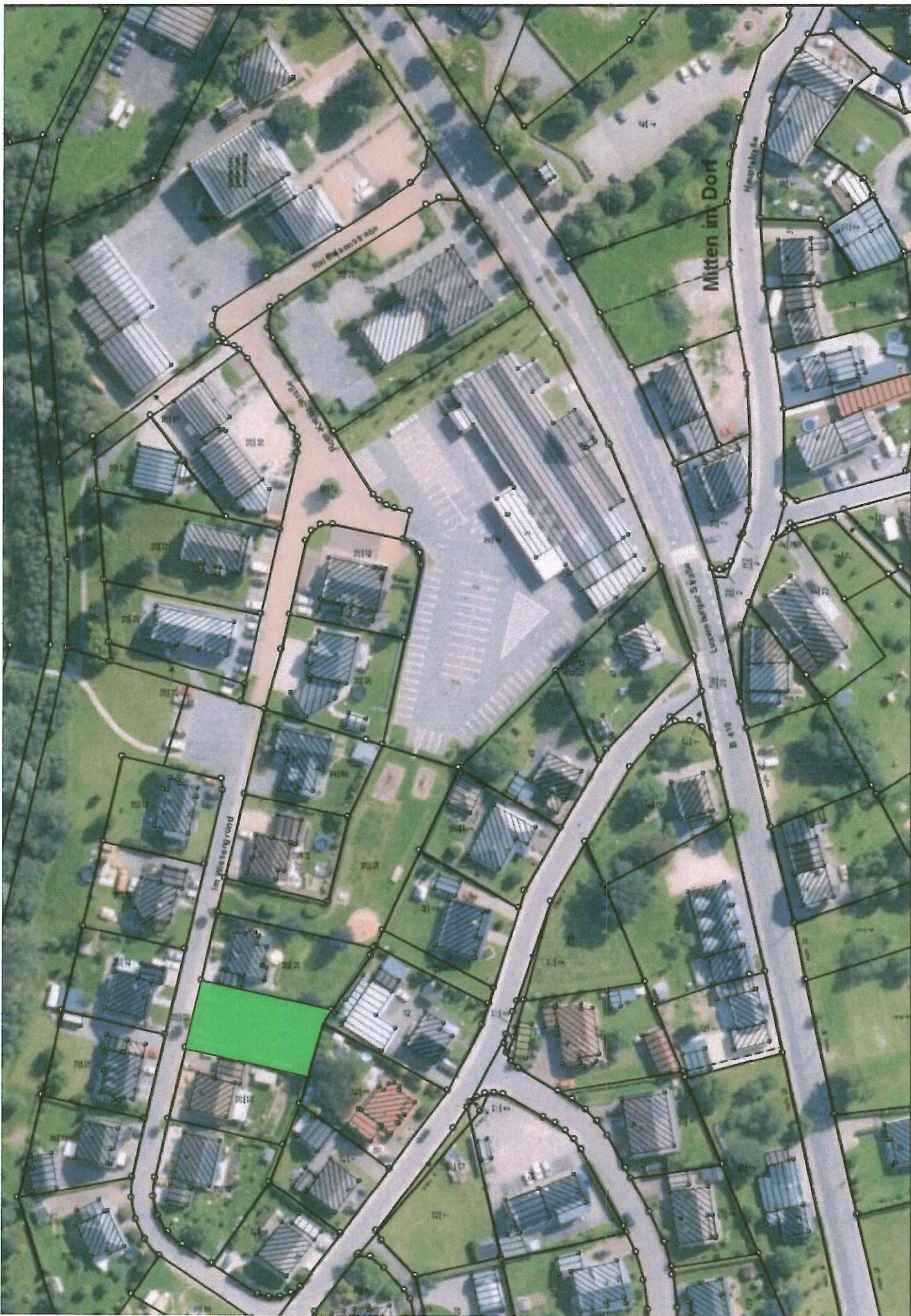
Die Kosten und Steuern einer etwaigen Rückübertragung an die Verkäuferin haben gleichfalls die Käufer zu tragen. Im Falle der Rückübertragung sind die Käufer nicht zur Zahlung einer Nutzungsentschädigung an die Verkäuferin verpflichtet. Zur Sicherung dieses bedingten Anspruchs auf Rückübertragung des gekauften Grundbesitzes bewilligen und beantragen die Beteiligten zu Lasten des verkauften Grundbesitzes und zugunsten der Ortsgemeinde Arzfeld die Eintragung einer entsprechenden Rückauflassungsvormerkung.

Der Notar hat den Grundbuchinhalt am 08. Oktober 1998 festgestellt.

Alle Eintragungen in das Grundbuch sollen nur nach Maßgabe der Anträge des Notars erfolgen, der gestellte Anträge abändern, beschränken oder zurücknehmen kann.

Dieses Protokoll wurde den Erschienenen vom Notarvertreter vorgelesen, von ihnen genehmigt und wie folgt, eigenhändig, unterschrieben:





erstellt am Donnerstag, 20. Oktober 2022 07:38 Uhr MESZ



Investitionsplan 2023

Produkt/Leistung 52250 = Bauland für Wohnungsbau

Projekt 62004 = Baugebiet „Eckelsbach“

Die Ortsgemeinde Arzfeld beabsichtigt ein weiteres Baugebiet „Eckelsbach“ auszuweisen.

Zunächst ist der Grunderwerb durchzuführen.

Nach vorliegenden Kostenermittlungen belaufen sich die Grunderwerbs- einschl. Nebenkosten auf rd. 460.000,00 EUR.

Da anderweitige Finanzierungsmittel nicht zur Verfügung stehen, ist die Finanzierung nur durch die Aufnahme eines Darlehens möglich, wofür eine entsprechende Kreditgenehmigung nach § 95 Abs. 4 Nr. 2 GemO beantragt wird.

Die Refinanzierung ist durch den Verkauf der zu veräußernden Bauflächen vorgesehen.

Der Ortsgemeinderat Arzfeld hat in der Sitzung am 13.12.2022 beschlossen,

1. die Grundstücke kostendeckend unter Berücksichtigung aller gemeindlichen Ausgaben (einschließlich Planung, Vorfinanzierung, gemeindlicher Erschließungsanteil, Maßnahmen der Außengebietsentwässerung, etc.) zu vermarkten.
2. bei einer zeitverzögerten Veräußerung spätestens alle fünf Jahren nach Erstvermarktung eine Anpassung der Grundstückspreise vorzunehmen, soweit dies zur Erreichung der Kostendeckung erforderlich ist (z. B. aufgrund von Vorfinanzierungskosten).
3. eine alternative (Re-)Finanzierung bereits entstandener Kosten (z. B. für Grunderwerb) sicherzustellen und nachzuweisen, sofern das Erschließungsvorhaben nicht realisiert wird.

Leistung	Projekt	Maßnahme	Einzahlung	Auszahlung	Finanzbedarf	Kreditbedarf
			EUR	EUR	EUR	EUR
52250	62004	Baugebiet „Eckelsbach“	0,00	460.000,00	460.000,00	460.000,00

An
Fachbereich 1.2
im Hause
=====

Ortsgemeinde Arzfeld

Konto:

Investitionsblatt/Mittelanmeldung Haushalt **2023**

Grunderwerb Neubaugebiet „Eckelsbach“, Ortsgemeinde Arzfeld

	430.000,00 €
Grunderwerbssteuer 5 %	21.500,00
Notargebühren	2000,00
Vermessungskosten	6500,00
Gesamtbetrag wird im Zuge der Vermarktung der geplanten Baugrundstücke über den Verkaufspreis refinanziert.	460.000,00

Aufgestellt:
i.A.


Klaus Theis

2.) ZVorg. und WVl.



Ortsgemeinde Arzfeld „Eckelsbach“



Kalender © GeoBasis-DE / LVermGeoSP2003-1045
 Luftbild © GeoBasis-DE / LVermGeoSP 2021 @dsby-20, Ntp / www.vermgeo.rlp.de

Flächenabschnitt	Wohneinheit
1	24
2	21
3	24



M 1:1000
 0,60m x 0,60m
 Bearbeitet: as / hm
 Stand: 05.10.2022

Ortsgemeinde Arzfeld "Eckelsbach" Teilabschnitte Bebauungspläne

Hermine-Albers-Straße 3
 54634 Bilburg
 Telefon 06561 / 9449 01
 Telefax 06561 / 9449 02
 E-Mail info@i-s-u.de
 Internet www.i-s-u.de



© Dieser Plan unterliegt dem Urheberrecht und darf nur mit Genehmigung des Büro iSU, Hermine-Albers-Straße 3, 54634 Bilburg, vervielfältigt und/oder weitergegeben werden

Auszug aus den Geobasisinformationen

Liegenschaftskarte



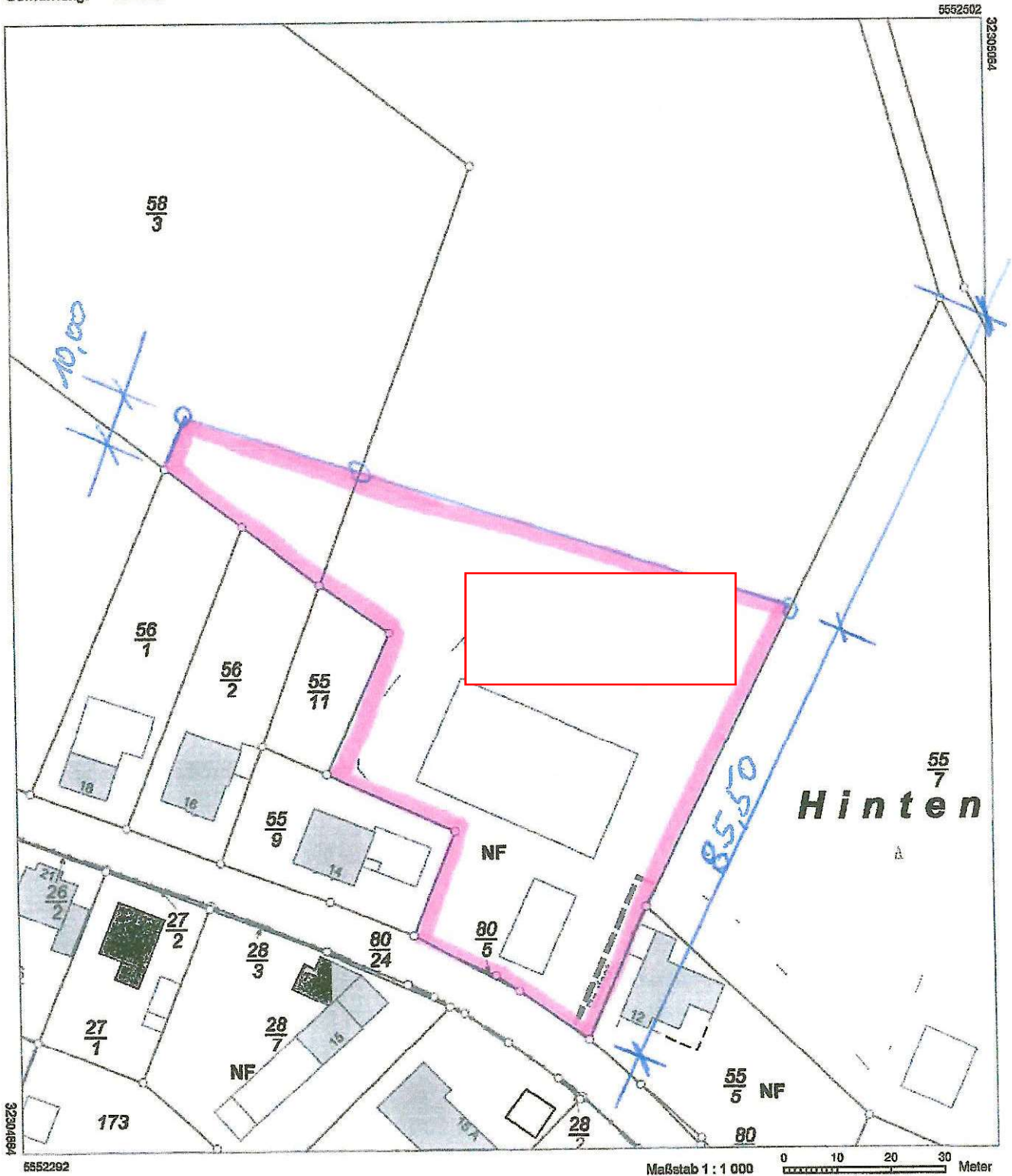
Rheinland-Pfalz

Landesamt für
Vermessung und Geobasisinformation
Rheinland-Pfalz

Hergestellt am 13.11.2022

Flurstück: 28/8
Flur: 7
Gemarkung: Arzfeld

Gemeinde: Arzfeld
Landkreis: Eifelkreis Bitburg-Prüm



Vervielfältigungen für eigene Zwecke sind zugelassen. Eine unmittelbare oder mittelbare Vermarktung, Umwandlung oder Veröffentlichung der Geobasisinformationen bedarf der Zustimmung der zuständigen Vermessungs- und Katasterbehörde (§12 Landesgesetz über das amtliche Vermessungswesen).

Hergestellt durch Ortsgemeinde Arzfeld.

Nur zur internen Verwendung. Gesamtvertrag VermKV/Kommunen vom 15. Oktober 2002



Investitionsplan 2023

Produkt 54111 = Gemeindestraßen

Projekt 63026 = Ausbau der Gemeindestraße „Im großen Garten“

Die Ortsgemeinde Arzfeld beabsichtigt den Ausbau der Gemeindestraße „Im großen Garten“, OT Neurath, Arzfeld.

Hierzu wird auf die kommunalaufsichtliche Stellungnahme zum Förderantrag verwiesen.

Nach vorliegenden Kostenberechnungen belaufen sich die Herstellungskosten auf rd. **227.000,00 EUR**.

Für die Inv.-Maßnahme sind Ausbaubeiträge nach dem KAG zu erheben, die sich auf **147.550,00 EUR** belaufen.

Zu Finanzierung des Eigenanteils wird nach dem vorliegenden Bewilligungsbescheid des Ministeriums des Innern und für Sport vom 23.05.2022 ein Zuwendungsbetrag in Höhe von rd. **36.000,00 EUR**.

Der somit noch auf die Ortsgemeinde Arzfeld verbleibende Eigenanteil beläuft sich auf rd. **43.450,00 EUR**.

Da anderweitige Finanzierungsmittel nicht zur Verfügung stehen, ist Finanzierung des Eigenanteils in Höhe von **43.450,00 EUR** nur durch die Aufnahme eines Darlehens möglich, wofür eine entsprechende Kreditgenehmigung nach § 95 Abs. 4 Nr. 2 GemO beantragt wird.

Leistung	Projekt	Maßnahme	Einzahlung	Auszahlung	Finanzbedarf	Kreditbedarf
			EUR	EUR	EUR	EUR
54111	63026	Ausbau der Gemeindestraße „Im großen Garten“	183.550,00	227.000,00	43.450,00	43.450,00

An
Fachbereich 1.2
im Hause

=====

Ortsgemeinde Arzfeld

Konto:

Investitionsblatt/Mittelanmeldung Haushalt **2023**

Ausbau der Gemeindestraße „Im großen Garten“ OT Neurath, Arzfeld

Ausbau „Im großen Garten“, OT Neurath	EURO
Voraussichtliche Maßnahmekosten	227.000,00
Finanzierung	
Ausbaubeiträge 65 v.H. als WKB	147.550,00
verbleiben	79.450,00
Zuwendung I-Stock 2022 60 v.H. (siehe Bewilligungsbescheid)	36.000,00
Eigenanteil Ortsgemeinde (Kredit)	43.450,00

Aufgestellt:
i.A.



Klaus Theis

gd 10/11/22

2.) ZVorg. und WVl.

Verbandsgemeindeverwaltung
Arzfeld

27. Mai 2022

BM	St	FB1/1.1	FB1/1.2	FB2	FB3	FB4
				X		
Anlage			Kopie an			

Ministerium des Innern und für Sport Rheinland-Pfalz | Postfach 3280 | 55022 Mainz

Verbandsgemeindeverwaltung
Arzfeld
Luxemburger Straße 1
54687 Arzfeld

DER MINISTER

Schillerplatz 3-5
55116 Mainz
Telefon 06131 16-0
Telefax 06131 16-3720
Mail: Poststelle@mdi.rlp.de
www.mdi.rlp.de

23.05.2022

In Abdruck:

Aufsichts- und Dienstleistungsdirektion, Willy-Brandt-Platz 3, 54290 Trier
Kreisverwaltung Eifelkreis Bitburg-Prüm, 54634 Bitburg

Mein Aktenzeichen
17 512-1:335
20220311
Bitte immer angeben!

Ihr Schreiben vom

Telefon / Fax

Zuwendungen aus dem Investitionsstock 2022

an: **Ortsgemeinde Arzfeld**
für: **Ausbau der Gemeindestraße Im großen Garten**

Nach § 18 Abs. 1 Nr. 6 Landesfinanzausgleichsgesetz i. V. m. der Verwaltungsvorschrift über Zuwendungen aus dem Investitionsstock (VV-IStock) vom 16.02.2011 (MinBl. 2011, S. 52, 2016, S. 229, 2021, S.90) wird folgende Zuwendung zur Anteilsfinanzierung als Höchstbetrag bewilligt:

Zuwendungsbetrag:	36.000,00 €
Davon entfallen auf: Haushaltsmittel <u>2022</u>	36.000,00 €

Der Bewilligung werden zuwendungsfähige Gesamtkosten von 176.764,00 € zugrunde gelegt. Die Beträge können in den angegebenen Haushaltsjahren bei Kapitel 20 06 Titel 883 08 abgerufen und ausbezahlt werden.

Die Bewilligung erfolgt mit den auf den nachfolgenden Seiten aufgeführten Nebenbestimmungen bzw. Hinweisen, die Bestandteile dieses Bescheides sind. Es wird darauf hingewiesen, dass die Zuwendung ganz oder teilweise zurückgefordert werden kann, wenn Auflagen nicht erfüllt oder Nebenbestimmungen nicht beachtet werden.


Roger Lewentz

1/3

Kernarbeitszeiten
09.00-12.00 Uhr
14.00-15.00 Uhr
Freitag 09.00-12.00 Uhr

Verkehrsbindung
ab Mainz Hauptbahnhof
Straßenbahnlinien
Richtung Hechtsheim 50,51,52

Parkmöglichkeiten
Parkhaus Schillerplatz,
für behinderte Menschen
Hofeinfahrt Mdi, Am Acker



Ortsgemeinde Arzfeld / 20220311
Ausbau der Gemeindestraße Im großen Garten

Nebenbestimmungen bzw. Hinweise:

- 1.1 Die allgemeinen Nebenbestimmungen für Zuwendungen zur Projektförderung an kommunale Gebietskörperschaften und Zweckverbände (ANBest-K) - Teil II/ Anlage 3 zu § 44 Abs. 1 der Verwaltungsvorschrift vom 20. Dezember 2002 über den Vollzug der Landeshaushaltsordnung (VV-LHO) (MinBl. 2003, S. 22, S. 324; 2007, S. 668; 2012, S. 410; 2017, S. 340) - sind Bestandteil dieses Bewilligungsbescheides.
- 1.2 Die Bewilligung ist hinsichtlich der Höhe der zuwendungsfähigen Gesamtkosten und der Zuweisung vorläufig. Die endgültige Festsetzung - ggfls. nach Prüfung des Verwendungsnachweises - bleibt vorbehalten. Eine Ermäßigung der zuwendungsfähigen Gesamtkosten sowie eine Erhöhung oder das Hinzutreten von Deckungsmitteln gegenüber dem dieser Bewilligung zugrunde liegenden Finanzierungsplan wirkt sich auf die Höhe der Zuweisung wie in Nr. 2 ANBest-K festgelegt aus.
- 1.3 Die Verwaltungsvorschrift (VV) über Korruptionsprävention in der öffentlichen Verwaltung vom 22. Januar 2019 (MinBl. 2019, S. 14) ist zu beachten.
- 1.4 Sofern die Zuwendung für Hochbau-Maßnahmen gewährt wird, ist die Verwaltungsvorschrift (VV) über die Künstlerische Ausgestaltung öffentlich geförderter Hochbauten vom 08.02.2022 (MinBl. 2022, S. 26) in der jeweils geltenden Fassung zu beachten (vgl. Nr. 5.2 der VV).
- 1.5 Die vergaberechtlichen Bestimmungen sind einzuhalten (Nr. 3.1 ANBest-K). Auf das Rundschreiben des Ministeriums der Finanzen und des Ministeriums für Wirtschaft, Verkehr, Landwirtschaft und Weinbau vom 16.6.2003 über "Förderrechtliche Maßnahmen bei Verstößen gegen die Vergabe- und Vertragsordnung für Bauleistungen (VOB/A) und die Verdingungsordnung für Leistungen (VOL/A)", (MinBl. 2003, S. 374) wird hingewiesen.
- 1.6 Der Zuwendungsempfänger hat dafür Sorge zu tragen, dass bei der Durchführung des Vorhabens Arbeitnehmerinnen und Arbeitnehmer nicht illegal beschäftigt werden. Werden zur Erfüllung des Verwendungszwecks Aufträge erteilt, reicht es grundsätzlich aus, wenn der Zuwendungsempfänger den Auftragnehmer vertraglich verpflichtet, keine illegal Beschäftigten einzusetzen.
- 1.7 Der Zuwendungsempfänger hat die bezuschussten Projekte barrierefrei herzustellen und instandzuhalten. Ferner sind unter Berücksichtigung der baufachlichen Prüfung die Grundsätze des barrierefreien Bauens, insbesondere § 4 sowie die §§ 51 und 62 Abs. 3 Landesbauordnung sowie die für die Maßnahme wesentlichen Normen (insbesondere die DIN 18040 Teil 1 Barrierefreies Bauen, DIN 32984 Bodenindikatoren im öffentlichen Raum und DIN 32975 Kontraste im öffentlichen Raum), zu beachten.
- 1.8 Die mit der Zuwendung verwirklichten Vorhaben sind dauerhaft, mindestens jedoch 25 Jahre lang nach der Inbetriebnahme bzw. nach Nutzungsbeginn, zweckentsprechend zu nutzen.
- 1.9 Vorhaben, die der Dorferneuerung dienen, sollen vor Baubeginn mit dem Dorferneuerungsbeauftragten bei der Kreisverwaltung erörtert werden.
- 2.1 Die Zuwendung ist unverzüglich dem Verwendungszweck zuzuführen. Sie verfällt, wenn sie bis zum Ablauf des 31.12.2024 nicht zweckentsprechend verwendet und ausgezahlt ist.



Ortsgemeinde Arzfeld / 20220311
Ausbau der Gemeindestraße Im großen Garten

- 2.2 Das Vorhaben ist unverzüglich zu beginnen und zügig durchzuführen. Falls bis zum 31. Dezember 2022 nicht begonnen wird, ist dies der Aufsichts- und Dienstleistungsdirektion auf dem Dienstweg sofort mitzuteilen. Dabei ist der voraussichtliche Beginn des Vorhabens anzugeben. Für diese Fälle bleibt der Widerruf der Zuwendung vorbehalten.
- 3.1 Die Kosten für Leerrohre in Höhe von 3.391,50 Euro (2.850,00 Euro + 19 % MwSt.) sowie die Kosten für Unvorhergesehenes und zur Rundung in Höhe von 843,52 Euro (708,84 Euro + 19 % MwSt.) sind nicht zuwendungsfähig.

Rechtsbehelfsbelehrung:

Gegen diesen Bescheid kann innerhalb eines Monats nach Bekanntgabe Klage beim Verwaltungsgericht Trier, Egbertstraße 20a, 54295 Trier, schriftlich, nach Maßgabe des § 55 a der Verwaltungsgerichtsordnung durch Einreichung eines elektronischen Dokuments oder zu Protokoll der Urkundsbeamtin oder des Urkundsbeamten der Geschäftsstelle erhoben werden. Der in § 55 d der Verwaltungsgerichtsordnung genannte Personenkreis muss Klagen grundsätzlich elektronisch einreichen.

Die Klage muss die Klägerin oder den Kläger, die Beklagte oder den Beklagten sowie den Gegenstand des Klagebegehrens bezeichnen. Sie soll einen bestimmten Antrag enthalten. Die zur Begründung dienenden Tatsachen und Beweismittel sollen angegeben und die angefochtene Verfügung soll in Abschrift beigelegt werden.

Falls die Klage schriftlich oder zu Protokoll erhoben wird, sollen der Klage nebst Anlagen so viele Abschriften beigelegt werden, dass alle Beteiligten eine Ausfertigung erhalten können.



Investitionsplan 2023

Produkt 54111 = Gemeindestraßen

Projekt 63027 = Ausbau der Gemeindestraße „Mühlenstraße“

Die Ortsgemeinde Arzfeld beabsichtigt den Ausbau der Gemeindestraße „Mühlenstraße“.

Hierzu wird auf die kommunalaufsichtliche Stellungnahme zum Förderantrag verwiesen.

Nach vorliegenden Kostenberechnung belaufen sich die Herstellungskosten auf rd. **398.000,00 EUR**.

Für die Inv.-Maßnahme sind Ausbaubeiträge nach dem KAG zu erheben, die sich auf **258.700,00 EUR** belaufen.

Zu Finanzierung des Eigenanteils wird nach dem vorliegenden Bewilligungsbescheid des Ministeriums des Innern und für Sport vom 23.05.2022 ein Zuwendungsbetrag in Höhe von rd. **65.000,00 EUR**.

Der somit noch auf die Ortsgemeinde Arzfeld verbleibende Eigenanteil beläuft sich auf rd. **74.300,00 EUR**.

Da anderweitige Finanzierungsmittel nicht zur Verfügung stehen, ist Finanzierung des Eigenanteils in Höhe von **74.300,00 EUR** nur durch die Aufnahme eines Darlehens möglich, wofür eine entsprechende Kreditgenehmigung nach § 95 Abs. 4 Nr. 2 GemO beantragt wird.

Leistung	Projekt	Maßnahme	Einzahlung EUR	Auszahlung EUR	Finanzbedarf EUR	Kreditbedarf EUR
54111	63027	Ausbau der Gemeindestraße „Mühlenstraße“	323.700,00	398.000,00	74.300,00	74.300,00

An
Fachbereich 1.2
im Hause

=====

Ortsgemeinde Arzfeld

Konto:

Investitionsblatt/Mittelanmeldung Haushalt 2023

Ausbau der Gemeindestraße „Mühlenstraße“ Arzfeld

Ausbau „Mühlenstraße“	EURO
Voraussichtliche Maßnahmekosten lt. Förderantrag	398.000,00 ✓
Finanzierung	
Ausbaubeiträge 65 v.H. als WKB	258.700,00
verbleiben	139.300,00
Zuwendung I-Stock 2022 60 v.H. (siehe Bewilligungsbescheid)	65.000,00
Eigenanteil Ortsgemeinde (Kredit)	74.300,00 ✓

Aufgestellt:
i.A.



Klaus Theis

Handwritten signature and date: 10/11/22

2.) ZVorg. und WVl.

Verbandsgemeindeverwaltung Arzfeld						
27. Mai 2022						
BM	St	FB1/1.1	FB1/1.2	FB2	FB3	FB4
				X		
Anlage			Kopie an			



Rheinland-Pfalz

MINISTERIUM DES INNERN
UND FÜR SPORT

Ministerium des Innern und für Sport Rheinland-Pfalz | Postfach 3290 | 55022 Mainz

Verbandsgemeindeverwaltung
Arzfeld
Luxemburger Straße 1
54687 Arzfeld

DER MINISTER

Schillerplatz 3-5
55118 Mainz
Telefon 06131 16-0
Telefax 06131 16-3720
Mail: Poststelle@mdi.rlp.de
www.mdi.rlp.de

23.05.2022

In Abdruck:

Aufsichts- und Dienstleistungsdirektion, Willy-Brandt-Platz 3, 54290 Trier
Kreisverwaltung Eifelkreis Bitburg-Prüm, 54634 Bitburg

Mein Aktenzeichen
17 512-1:335
20220310
Bitte immer angeben!

Ihr Schreiben vom

Telefon / Fax

Zuwendungen aus dem Investitionsstock 2022

an: **Ortsgemeinde Arzfeld**
für: **Ausbau der Mühlenstraße**

Nach § 18 Abs. 1 Nr. 6 Landesfinanzausgleichsgesetz i. V. m. der Verwaltungsvorschrift über Zuwendungen aus dem Investitionsstock (VV-IStock) vom 16.02.2011 (MinBl. 2011, S. 52, 2016, S. 229, 2021, S.90) wird folgende Zuwendung zur Anteilsfinanzierung als Höchstbetrag bewilligt:

Zuwendungsbetrag:	65.000,00 €
Davon entfallen auf: Haushaltsmittel 2022	0,00 €
Verpflichtungsermächtigungen zu Lasten des Haushaltsjahres 2023	65.000,00 €

Der Bewilligung werden zuwendungsfähige Gesamtkosten von 328.618,00 € zugrunde gelegt. Die Beträge können in den angegebenen Haushaltsjahren bei Kapitel 20 06 Titel 883 08 abgerufen und ausbezahlt werden.

Die Bewilligung erfolgt mit den auf den nachfolgenden Seiten aufgeführten Nebenbestimmungen bzw. Hinweisen, die Bestandteile dieses Bescheides sind. Es wird darauf hingewiesen, dass die Zuwendung ganz oder teilweise zurückgefordert werden kann, wenn Auflagen nicht erfüllt oder Nebenbestimmungen nicht beachtet werden.


Roger Lewentz

1/3

Kernarbeitszeiten
09.00-12.00 Uhr
14.00-15.00 Uhr
Freitag 09.00-12.00 Uhr

Verkehrsanbindung
ab Mainz Hauptbahnhof
Straßenbahnlinien
Richtung Hechtsheim 50,51,52

Parkmöglichkeiten
Parkhaus Schillerplatz,
für behinderte Menschen
Hofeinfahrt Mdl, Am Acker



Ortsgemeinde Arzfeld / 20220310
Ausbau der Mühlenstraße

Nebenbestimmungen bzw. Hinweise:

- 1.1 Die allgemeinen Nebenbestimmungen für Zuwendungen zur Projektförderung an kommunale Gebietskörperschaften und Zweckverbände (ANBest-K) - Teil II/ Anlage 3 zu § 44 Abs. 1 der Verwaltungsvorschrift vom 20. Dezember 2002 über den Vollzug der Landeshaushaltsordnung (VV-LHO) (MinBl. 2003, S. 22, S. 324; 2007, S. 668; 2012, S. 410; 2017, S. 340) - sind Bestandteil dieses Bewilligungsbescheides.
- 1.2 Die Bewilligung ist hinsichtlich der Höhe der zuwendungsfähigen Gesamtkosten und der Zuweisung vorläufig. Die endgültige Festsetzung - ggfls. nach Prüfung des Verwendungsnachweises - bleibt vorbehalten. Eine Ermäßigung der zuwendungsfähigen Gesamtkosten sowie eine Erhöhung oder das Hinzutreten von Deckungsmitteln gegenüber dem dieser Bewilligung zugrunde liegenden Finanzierungsplan wirkt sich auf die Höhe der Zuweisung wie in Nr. 2 ANBest-K festgelegt aus.
- 1.3 Die Verwaltungsvorschrift (VV) über Korruptionsprävention in der öffentlichen Verwaltung vom 22. Januar 2019 (MinBl. 2019, S. 14) ist zu beachten.
- 1.4 Sofern die Zuwendung für Hochbau-Maßnahmen gewährt wird, ist die Verwaltungsvorschrift (VV) über die Künstlerische Ausgestaltung öffentlich geförderter Hochbauten vom 08.02.2022 (MinBl. 2022, S. 26) in der jeweils geltenden Fassung zu beachten (vgl. Nr. 5.2 der VV).
- 1.5 Die vergaberechtlichen Bestimmungen sind einzuhalten (Nr. 3.1 ANBest-K). Auf das Rundschreiben des Ministeriums der Finanzen und des Ministeriums für Wirtschaft, Verkehr, Landwirtschaft und Weinbau vom 16.6.2003 über "Förderrechtliche Maßnahmen bei Verstößen gegen die Vergabe- und Vertragsordnung für Bauleistungen (VOB/A) und die Verdingungsordnung für Leistungen (VOL/A)", (MinBl. 2003, S. 374) wird hingewiesen.
- 1.6 Der Zuwendungsempfänger hat dafür Sorge zu tragen, dass bei der Durchführung des Vorhabens Arbeitnehmerinnen und Arbeitnehmer nicht illegal beschäftigt werden. Werden zur Erfüllung des Verwendungszwecks Aufträge erteilt, reicht es grundsätzlich aus, wenn der Zuwendungsempfänger den Auftragnehmer vertraglich verpflichtet, keine illegal Beschäftigten einzusetzen.
- 1.7 Der Zuwendungsempfänger hat die bezuschussten Projekte barrierefrei herzustellen und instandzuhalten. Ferner sind unter Berücksichtigung der beruflichen Prüfung die Grundsätze des barrierefreien Bauens, insbesondere § 4 sowie die §§ 51 und 62 Abs. 3 Landesbauordnung sowie die für die Maßnahme wesentlichen Normen (insbesondere die DIN 18040 Teil 1 Barrierefreies Bauen, DIN 32984 Bodenindikatoren im öffentlichen Raum und DIN 32975 Kontraste im öffentlichen Raum), zu beachten.
- 1.8 Die mit der Zuwendung verwirklichten Vorhaben sind dauerhaft, mindestens jedoch 25 Jahre lang nach der Inbetriebnahme bzw. nach Nutzungsbeginn, zweckentsprechend zu nutzen.
- 1.9 Vorhaben, die der Dorferneuerung dienen, sollen vor Baubeginn mit dem Dorferneuerungsbeauftragten bei der Kreisverwaltung erörtert werden.
- 2.1 Die Zuwendung ist unverzüglich dem Verwendungszweck zuzuführen. Sie verfällt, wenn sie bis zum Ablauf des 31.12.2024 nicht zweckentsprechend verwendet und ausgezahlt ist.



Ortsgemeinde Arzfeld / 20220310
Ausbau der Mühlenstraße

- 2.2 Das Vorhaben ist unverzüglich zu beginnen und zügig durchzuführen. Falls bis zum 31. Dezember 2022 nicht begonnen wird, ist dies der Aufsichts- und Dienstleistungsdirektion auf dem Dienstweg sofort mitzuteilen. Dabei ist der voraussichtliche Beginn des Vorhabens anzugeben. Für diese Fälle bleibt der Widerruf der Zuwendung vorbehalten.
- 3.1 Die Kosten für den Breitbandausbau in Höhe von 9.032,10 Euro (7.590,00 Euro + 19 % MwSt.) sowie die Kosten für Unvorhergesehenes und zur Rundung in Höhe von 349,40 Euro (293,61 Euro + 19 % MwSt.) sind nicht zuwendungsfähig.

Rechtsbehelfsbelehrung:

Gegen diesen Bescheid kann innerhalb eines Monats nach Bekanntgabe Klage beim Verwaltungsgericht Trier, Egbertstraße 20a, 54295 Trier, schriftlich, nach Maßgabe des § 55 a der Verwaltungsgerichtsordnung durch Einreichung eines elektronischen Dokuments oder zu Protokoll der Urkundsbeamtin oder des Urkundsbeamten der Geschäftsstelle erhoben werden. Der in § 55 d der Verwaltungsgerichtsordnung genannte Personenkreis muss Klagen grundsätzlich elektronisch einreichen.

Die Klage muss die Klägerin oder den Kläger, die Beklagte oder den Beklagten sowie den Gegenstand des Klagebegehrens bezeichnen. Sie soll einen bestimmten Antrag enthalten. Die zur Begründung dienenden Tatsachen und Beweismittel sollen angegeben und die angefochtene Verfügung soll in Abschrift beigelegt werden.

Falls die Klage schriftlich oder zu Protokoll erhoben wird, sollen der Klage nebst Anlagen so viele Abschriften beigelegt werden, dass alle Beteiligten eine Ausfertigung erhalten können.



Investitionsplan 2023

Gemeinde: 01 Ortsgemeinde Arzfeld

Datum: 19.12.2022

Uhrzeit: 10:02:56

Haupt-Produktbereich	1	Zentrale Verwaltung
Produktbereich	11	Innere Verwaltung
Produktgruppe	114	Zentrale Dienste
Produkt	1142	Liegenschaften
Leistung	11421	Unbebaute Grundstücke
Projekt	88202	Unbebaute Grundstücke -Grunderwerb-

Pos. Inhalt	Ergebnis des Vorvorjahres 2021	Ansatz des Vorjahres (lfd. HH-Jahr) 2022	Ansatz des HH-Jahres (Planjahr) 2023	Verpflichtungs-ermäch-tigung	das	das zweite	das dritte	Bisher be-reitgestellt (einschl. Spalte 2)	Gesamt-einzah-lungen/-auszahl.
					auf das Haushaltsjahr folgende Jahr				
	EUR			2024	2025	2026			
	1	2	3	4	5	6	7	8	9
Summe der Einzahlungen aus Investitionstätigkeit	0,00	0	2.575	0	0	0	0	0	2.575
68510000 Einzahlungen für unbebaute Grundstücke und grundstücksgleiche Rechte	0,00	0	2.575	0	0	0	0	0	2.575
Summe der Auszahlungen aus Investitionstätigkeit	0,00	0	25.000	0	0	0	0	50.714	75.714
78510000 Auszahlungen für unbebaute Grundstücke und grundstücksgleiche Rechte	0,00	0	0	0	0	0	0	50.714	50.714
78590000 Auszahlungen für Anlagen im Bau und für geleistete Anzahlungen	0,00	0	25.000	0	0	0	0	0	25.000
darunter:									
Saldo der Ein- und Auszahlungen aus Investitionstätigkeit	0,00	0	-22.425	0	0	0	0	-50.714	-73.139



Investitionsplan 2023

Gemeinde: 01 Ortsgemeinde Arzfeld

Datum: 19.12.2022

Uhrzeit: 10:02:56

Haupt-Produktbereich	1	Zentrale Verwaltung
Produktbereich	11	Innere Verwaltung
Produktgruppe	114	Zentrale Dienste
Produkt	1142	Liegenschaften
Leistung	11423	Wohnhaus Schulstraße
Projekt	52100	Abriss ehem. Haus Groben, Schulstraße

Pos. Inhalt	Ergebnis des Vorvorjahres 2021	Ansatz des Vorjahres (lfd. HH-Jahr) 2022	Ansatz des HH-Jahres (Planjahr) 2023	Verpflichtungs-ermäch-tigung	das	das zweite	das dritte	Bisher be-reitgestellt (einschl. Spalte 2)	Gesamt-einzah-lungen/-auszahl.
					auf das Haushaltsjahr folgende Jahr				
	2024	2025	2026	EUR					
	1	2	3	4	5	6	7	8	9
Summe der Einzahlungen aus Investitionstätigkeit	14.619,13	0	0	0	0	0	0	14.619	14.619
68142000 von dem Land	14.619,13	0	0	0	0	0	0	14.619	14.619
Summe der Auszahlungen aus Investitionstätigkeit	19.492,17	0	0	0	0	0	0	19.492	19.492
78520000 Auszahlungen für bebaute Grundstücke und grundstücksgleiche Rechte	19.492,17	0	0	0	0	0	0	19.492	19.492
darunter:									
Saldo der Ein- und Auszahlungen aus Investitionstätigkeit	-4.873,04	0	0	0	0	0	0	-4.873	-4.873



Investitionsplan 2023

Gemeinde: 01 Ortsgemeinde Arzfeld

Datum: 19.12.2022

Uhrzeit: 10:02:56

Haupt-Produktbereich	1	Zentrale Verwaltung
Produktbereich	11	Innere Verwaltung
Produktgruppe	114	Zentrale Dienste
Produkt	1142	Liegenschaften
Leistung	11423	Wohnhaus Schulstraße
Projekt	63023	Anlegung von Parkflächen, Schulstraße

Pos. Inhalt	Ergebnis des Vorjahres 2021	Ansatz des Vorjahres (lfd. HH-Jahr) 2022	Ansatz des HH-Jahres (Planjahr) 2023	Verpflichtungs-ermäch-tigung	das	das zweite	das dritte	Bisher be-reitgestellt (einschl. Spalte 2)	Gesamt-einzah-lungen/-auszahl.	
					auf das Haushaltsjahr folgende Jahr					
	2024	2025	2026							
	EUR									
	1	2	3	4	5	6	7	8	9	
Summe der Einzahlungen aus Investitionstätigkeit	137.993,42	0	0	0	0	0	0	0	137.993	137.993
68142000 von dem Land	137.993,42	0	0	0	0	0	0	0	137.993	137.993
Summe der Auszahlungen aus Investitionstätigkeit	178.900,75	0	0	0	0	0	0	0	183.991	183.991
78590000 Auszahlungen für Anlagen im Bau und für geleistete Anzahlungen	178.900,75	0	0	0	0	0	0	0	183.991	183.991
darunter:										
Saldo der Ein- und Auszahlungen aus Investitionstätigkeit	-40.907,33	0	0	0	0	0	0	0	-45.997	-45.997



Investitionsplan 2023

Gemeinde: 01 Ortsgemeinde Arzfeld

Datum: 19.12.2022

Uhrzeit: 10:02:56

Haupt-Produktbereich	1	Zentrale Verwaltung
Produktbereich	11	Innere Verwaltung
Produktgruppe	114	Zentrale Dienste
Produkt	1142	Liegenschaften
Leistung	11424	bebaute Grundstücke
Projekt	88204	Erwerb Pfarrhaus und Pfarrjugendheim Arzfeld

Pos. Inhalt	Ergebnis des Vorjahres 2021	Ansatz des Vorjahres (lfd. HH-Jahr) 2022	Ansatz des HH-Jahres (Planjahr) 2023	Verpflichtungs-ermäch-tigung	das	das zweite	das dritte	Bisher be-reitgestellt (einschl. Spalte 2)	Gesamt-ein-zah-lungen/-auszahl.
					auf das Haushaltsjahr folgende Jahr				
	EUR			2024	2025	2026			
	1	2	3	4	5	6	7	8	9
Summe der Einzahlungen aus Investitionstätigkeit	200.137,50	0	0	0	0	0	0	200.137	200.137
68142000 von dem Land	200.137,50	0	0	0	0	0	0	200.137	200.137
Summe der Auszahlungen aus Investitionstätigkeit	48.630,55	0	0	0	0	0	0	225.563	225.563
78590000 Auszahlungen für Anlagen im Bau und für geleistete Anzahlungen	48.630,55	0	0	0	0	0	0	225.563	225.563
darunter:									
Saldo der Ein- und Auszahlungen aus Investitionstätigkeit	151.506,95	0	0	0	0	0	0	-25.425	-25.425



Investitionsplan 2023

Gemeinde: 01 Ortsgemeinde Arzfeld

Datum: 19.12.2022

Uhrzeit: 10:02:56

Haupt-Produktbereich	1	Zentrale Verwaltung
Produktbereich	11	Innere Verwaltung
Produktgruppe	114	Zentrale Dienste
Produkt	1143	Bauhof
Leistung	11431	Bauhof
Projekt	77002	Anschaffungen Geräte

Pos. Inhalt	Ergebnis des Vorvorjahres 2021	Ansatz des Vorjahres (lfd. HH-Jahr) 2022	Ansatz des HH-Jahres (Planjahr) 2023	Verpflichtungs-ermäch-tigung	das	das zweite	das dritte	Bisher be-reitgestellt (einschl. Spalte 2)	Gesamt-ein-zah-lungen/-auszahl.
					auf das Haushaltsjahr folgende Jahr				
	EUR			2024	2025	2026			
	1	2	3	4	5	6	7	8	9
Summe der Einzahlungen aus Investitionstätigkeit	0,00	0	0	0	0	0	0	8.229	8.229
68560000 Einzahlungen für Fahrzeuge Maschinen und technische Anlagen	0,00	0	0	0	0	0	0	8.229	8.229
Summe der Auszahlungen aus Investitionstätigkeit	5.800,00	0	0	0	0	0	0	43.620	43.620
78560000 Auszahlungen für Fahrzeuge, Maschinen und technische Anlagen	5.800,00	0	0	0	0	0	0	43.620	43.620
darunter:									
Saldo der Ein- und Auszahlungen aus Investitionstätigkeit	-5.800,00	0	0	0	0	0	0	-35.391	-35.391



Investitionsplan 2023

Gemeinde: 01 Ortsgemeinde Arzfeld

Datum: 19.12.2022

Uhrzeit: 10:02:56

Haupt-Produktbereich	3	Soziales und Jugend
Produktbereich	36	Kinder-, Jugend- und Familienhilfe
Produktgruppe	365	Tageseinrichtungen für Kinder
Produkt	3652	Kindertagesstätten, Kindergärten, Spiel- und Lern tuben
Leistung	36521	Bereitstellung Personal und Sachmittel KiTa Arzfeld
Projekt	46404	Erweiterung der Kindertagesstätte Arzfeld

Pos. Inhalt	Ergebnis des Vorvorjahres 2021	Ansatz des Vorjahres (lfd. HH-Jahr) 2022	Ansatz des HH-Jahres (Planjahr) 2023	Verpflichtungs-ermäch-tigung	das	das zweite	das dritte	Bisher be-reitgestellt (einschl. Spalte 2)	Gesamt-einzah-lungen/-auszahl.
					auf das Haushaltsjahr folgende Jahr				
	EUR			2024	2025	2026			
	1	2	3	4	5	6	7	8	9
Summe der Einzahlungen aus Investitionstätigkeit	0,00	0	0	0	0	0	0	186.000	186.000
68142000 von dem Land	0,00	0	0	0	0	0	0	115.000	115.000
68143000 von Gemeinden und Gemeindeverbänden	0,00	0	0	0	0	0	0	71.000	71.000
Summe der Auszahlungen aus Investitionstätigkeit	4.770,00	0	0	0	0	0	0	1.159.125	1.159.125
78590000 Auszahlungen für Anlagen im Bau und für geleistete Anzahlungen	4.770,00	0	0	0	0	0	0	1.159.125	1.159.125
darunter:									
Saldo der Ein- und Auszahlungen aus Investitionstätigkeit	-4.770,00	0	0	0	0	0	0	-973.125	-973.125



Investitionsplan 2023

Gemeinde: 01 Ortsgemeinde Arzfeld

Datum: 19.12.2022

Uhrzeit: 10:02:56

Haupt-Produktbereich	5	Gestaltung Umwelt
Produktbereich	51	Räumliche Planung und Entwicklung
Produktgruppe	511	Räumliche Planungs- und Entwicklungsmaßnahmen
Produkt	5113	Dorferneuerung , Städtebauförderung
Leistung	51131	"Neue Mitte" Arzfeld
Projekt	511311	Wettbewerb "Neue Mitte" Stufe 2-7

Pos. Inhalt	Ergebnis des Vorvorjahres 2021	Ansatz des Vorjahres (lfd. HH-Jahr) 2022	Ansatz des HH-Jahres (Planjahr) 2023	Verpflichtungs-ermäch-tigung	das	das zweite	das dritte	Bisher be-reitgestellt (einschl. Spalte 2)	Gesamt-ein-zah-lungen/-auszahl.
					auf das Haushaltsjahr folgende Jahr				
	EUR			2024	2025	2026			
	1	2	3	4	5	6	7	8	9
Summe der Einzahlungen aus Investitionstätigkeit	60.000,00	0	0	0	0	0	0	60.000	60.000
<i>68142000 von dem Land</i>	<i>60.000,00</i>	<i>0</i>	<i>0</i>	<i>0</i>	<i>0</i>	<i>0</i>	<i>0</i>	<i>60.000</i>	<i>60.000</i>
Summe der Auszahlungen aus Investitionstätigkeit	109.783,02	0	0	0	0	0	0	109.783	109.783
<i>78590000 Auszahlungen für Anlagen im Bau und für geleistete Anzahlungen</i>	<i>109.783,02</i>	<i>0</i>	<i>0</i>	<i>0</i>	<i>0</i>	<i>0</i>	<i>0</i>	<i>109.783</i>	<i>109.783</i>
darunter:									
Saldo der Ein- und Auszahlungen aus Investitionstätigkeit	-49.783,02	0	0	0	0	0	0	-49.783	-49.783



Investitionsplan 2023

Gemeinde: 01 Ortsgemeinde Arzfeld

Datum: 19.12.2022

Uhrzeit: 10:02:56

Haupt-Produktbereich	5	Gestaltung Umwelt
Produktbereich	51	Räumliche Planung und Entwicklung
Produktgruppe	511	Räumliche Planungs- und Entwicklungsmaßnahmen
Produkt	5113	Dorferneuerung , Städtebauförderung
Leistung	51131	"Neue Mitte" Arzfeld
Projekt	511314	Regenwasserbewirtschaftung "Neue Mitte"

Pos. Inhalt	Ergebnis des Vorvorjahres	Ansatz des Vorjahres (lfd. HH-Jahr)	Ansatz des HH-Jahres (Planjahr)	Verpflichtungs-ermäch-tigung	das	das zweite	das dritte	Bisher be-reitgestellt (einschl. Spalte 2)	Gesamt-einzah-lungen/-auszahl.
	2021	2022	2023		auf das Haushaltsjahr folgende Jahr				
					2024	2025	2026		
	EUR								
	1	2	3	4	5	6	7	8	9
Summe der Auszahlungen aus Investitionstätigkeit	2.224,11	0	0	0	0	0	0	2.224	2.224
78590000 Auszahlungen für Anlagen im Bau und für geleistete Anzahlungen	2.224,11	0	0	0	0	0	0	2.224	2.224
darunter:									
Saldo der Ein- und Auszahlungen aus Investitionstätigkeit	-2.224,11	0	0	0	0	0	0	-2.224	-2.224



Investitionsplan 2023

Gemeinde: 01 Ortsgemeinde Arzfeld

Datum: 19.12.2022

Uhrzeit: 10:02:56

Haupt-Produktbereich	5	Gestaltung Umwelt
Produktbereich	51	Räumliche Planung und Entwicklung
Produktgruppe	511	Räumliche Planungs- und Entwicklungsmaßnahmen
Produkt	5113	Dorferneuerung , Städtebauförderung
Leistung	51135	Gebietsentwicklung i.R. eines Kooperationsverbundes
Projekt	61502	Kooperationsverbund OG Arzfeld und Waxweiler

Pos. Inhalt	Ergebnis des Vorvorjahres 2021	Ansatz des Vorjahres (lfd. HH-Jahr) 2022	Ansatz des HH-Jahres (Planjahr) 2023	Verpflichtungs-ermäch-tigung	das	das zweite	das dritte	Bisher be-reitgestellt (einschl. Spalte 2)	Gesamt-ein-zah-lungen/-auszahl.
					auf das Haushaltsjahr folgende Jahr				
	EUR			2024	2025	2026			
	1	2	3	4	5	6	7	8	9
Summe der Einzahlungen aus Investitionstätigkeit	255.302,59	0	0	0	0	0	0	519.275	519.275
68142000 von dem Land	255.302,59	0	0	0	0	0	0	519.275	519.275
Summe der Auszahlungen aus Investitionstätigkeit	596.228,98	0	0	0	0	0	0	769.521	769.521
78590000 Auszahlungen für Anlagen im Bau und für geleistete Anzahlungen	596.228,98	0	0	0	0	0	0	769.521	769.521
darunter:									
Saldo der Ein- und Auszahlungen aus Investitionstätigkeit	-340.926,39	0	0	0	0	0	0	-250.245	-250.245



Investitionsplan 2023

Gemeinde: 01 Ortsgemeinde Arzfeld

Datum: 19.12.2022

Uhrzeit: 10:02:56

Haupt-Produktbereich	5	Gestaltung Umwelt
Produktbereich	51	Räumliche Planung und Entwicklung
Produktgruppe	511	Räumliche Planungs- und Entwicklungsmaßnahmen
Produkt	5113	Dorferneuerung , Städtebauförderung
Leistung	51135	Gebietsentwicklung i.R. eines Kooperationsverbundes
Projekt	61503	Ortsmittelpunktgestaltung -Grunderwerb ehem. Bonefas-

Pos. Inhalt	Ergebnis des Vorvorjahres	Ansatz des Vorjahres (lfd. HH-Jahr)	Ansatz des HH-Jahres (Planjahr)	Verpflichtungs-ermäch-tigung	das	das zweite	das dritte	Bisher be-reitgestellt (einschl. Spalte 2)	Gesamt-ein-zah-lungen/-auszahl.
	2021	2022	2023		auf das Haushaltsjahr folgende Jahr				
					2024	2025	2026		
	EUR								
	1	2	3	4	5	6	7	8	9
Summe der Einzahlungen aus Investitionstätigkeit	171.364,73	0	0	0	0	0	0	171.364	171.364
68142000 von dem Land	171.364,73	0	0	0	0	0	0	171.364	171.364
Summe der Auszahlungen aus Investitionstätigkeit	36.362,55	0	0	0	0	0	0	228.486	228.486
78590000 Auszahlungen für Anlagen im Bau und für geleistete Anzahlungen	36.362,55	0	0	0	0	0	0	228.486	228.486
darunter:									
Saldo der Ein- und Auszahlungen aus Investitionstätigkeit	135.002,18	0	0	0	0	0	0	-57.121	-57.121



Investitionsplan 2023

Gemeinde: 01 Ortsgemeinde Arzfeld

Datum: 19.12.2022

Uhrzeit: 10:02:56

Haupt-Produktbereich	5	Gestaltung Umwelt
Produktbereich	52	Bauen und Wohnen
Produktgruppe	522	Wohnungsbauförderung
Produkt	5225	Grunderwerb zur Weiterveräußerung
Leistung	52250	Bereitstellung von Bauland für den Wohnungsbau
Projekt	62001	Baugebiet "Auf der Obersten Geigt"

Pos. Inhalt	Ergebnis des Vorvorjahres 2021	Ansatz des Vorjahres (lfd. HH-Jahr) 2022	Ansatz des HH-Jahres (Planjahr) 2023	Verpflichtungs-ermäch-tigung	das	das zweite	das dritte	Bisher be-reitgestellt (einschl. Spalte 2)	Gesamt-einzah-lungen/-auszahl.
					auf das Haushaltsjahr folgende Jahr				
	EUR			2024	2025	2026			
	1	2	3	4	5	6	7	8	9
Summe der Einzahlungen aus Investitionstätigkeit	74.881,00	0	0	0	0	0	0	1.027.165	1.027.165
68259000 vom sonstigen privaten Bereich	49.334,96	0	0	0	0	0	0	875.504	875.504
68821100 Bauerwartungsland, Bauland	25.546,04	0	0	0	0	0	0	151.661	151.661
darunter:									
Saldo der Ein- und Auszahlungen aus Investitionstätigkeit	74.881,00	0	0	0	0	0	0	1.027.165	1.027.165



Investitionsplan 2023

Gemeinde: 01 Ortsgemeinde Arzfeld

Datum: 19.12.2022

Uhrzeit: 10:02:56

Haupt-Produktbereich	5	Gestaltung Umwelt
Produktbereich	52	Bauen und Wohnen
Produktgruppe	522	Wohnungsbauförderung
Produkt	5225	Grunderwerb zur Weiterveräußerung
Leistung	52250	Bereitstellung von Bauland für den Wohnungsbau
Projekt	62003	Neubaugebiet "Eichelsberg"

Pos. Inhalt	Ergebnis des Vorvorjahres	Ansatz des Vorjahres (lfd. HH-Jahr)	Ansatz des HH-Jahres (Planjahr)	Verpflichtungs-ermäch-tigung	das	das zweite	das dritte	Bisher be-reitgestellt (einschl. Spalte 2)	Gesamt-einzah-lungen/-auszahl.
	2021	2022	2023		auf das Haushaltsjahr folgende Jahr				
					2024	2025	2026		
	EUR								
	1	2	3	4	5	6	7	8	9
Summe der Einzahlungen aus Investitionstätigkeit	1.374.249,06	0	0	0	0	0	0	1.374.249	1.374.249
68259000 vom sonstigen privaten Bereich	1.318.661,06	0	0	0	0	0	0	1.318.661	1.318.661
68821100 Bauerwartungsland, Bauland	55.588,00	0	0	0	0	0	0	55.588	55.588
Summe der Auszahlungen aus Investitionstätigkeit	764.800,31	0	0	0	0	0	0	863.748	863.748
78590000 Auszahlungen für Anlagen im Bau und für geleistete Anzahlungen	764.800,31	0	0	0	0	0	0	863.748	863.748
darunter:									
Saldo der Ein- und Auszahlungen aus Investitionstätigkeit	609.448,75	0	0	0	0	0	0	510.501	510.501



Investitionsplan 2023

Gemeinde: 01 Ortsgemeinde Arzfeld

Datum: 19.12.2022

Uhrzeit: 10:02:56

Haupt-Produktbereich	5	Gestaltung Umwelt
Produktbereich	52	Bauen und Wohnen
Produktgruppe	522	Wohnungsbauförderung
Produkt	5225	Grunderwerb zur Weiterveräußerung
Leistung	52250	Bereitstellung von Bauland für den Wohnungsbau
Projekt	62004	Neubaugelände "Eckelsbach"

Pos. Inhalt	Ergebnis des Vorjahres	Ansatz des Vorjahres (lfd. HH-Jahr)	Ansatz des HH-Jahres (Planjahr)	Verpflichtungs-ermäch-tigung	das	das zweite	das dritte	Bisher be-reitgestellt (einschl. Spalte 2)	Gesamt-einzah-lungen/-auszahl.
	2021	2022	2023		auf das Haushaltsjahr folgende Jahr				
					2024	2025	2026		
					EUR				
1	2	3	4	5	6	7	8	9	
Summe der Auszahlungen aus Investitionstätigkeit	0,00	0	460.000	0	0	0	0	0	460.000
78590000 Auszahlungen für Anlagen im Bau und für geleistete Anzahlungen	0,00	0	460.000	0	0	0	0	0	460.000
darunter:									
Saldo der Ein- und Auszahlungen aus Investitionstätigkeit	0,00	0	-460.000	0	0	0	0	0	-460.000



Investitionsplan 2023

Gemeinde: 01 Ortsgemeinde Arzfeld

Datum: 19.12.2022

Uhrzeit: 10:02:56

Haupt-Produktbereich	5	Gestaltung Umwelt
Produktbereich	54	Verkehrsflächen und -anlagen, ÖPNV
Produktgruppe	541	Gemeindestraßen
Produkt	5411	Gemeindestraßen
Leistung	54111	Gemeindestraßen
Projekt	63001	Endstufenausbau "Hinter Zwanken"

Pos. Inhalt	Ergebnis des Vorjahres 2021	Ansatz des Vorjahres (lfd. HH-Jahr) 2022	Ansatz des HH-Jahres (Planjahr) 2023	Verpflichtungs-ermäch-tigung	das	das zweite	das dritte	Bisher be-reitgestellt (einschl. Spalte 2)	Gesamt-einzah-lungen/-auszahl.
					auf das Haushaltsjahr folgende Jahr				
	EUR			2024	2025	2026			
	1	2	3	4	5	6	7	8	9
Summe der Einzahlungen aus Investitionstätigkeit	38.848,71	0	0	0	0	0	0	38.848	38.848
<i>68259000 vom sonstigen privaten Bereich</i>	<i>38.848,71</i>	<i>0</i>	<i>0</i>	<i>0</i>	<i>0</i>	<i>0</i>	<i>0</i>	<i>38.848</i>	<i>38.848</i>
Summe der Auszahlungen aus Investitionstätigkeit	0,00	0	0	0	0	0	0	7.749	7.749
<i>78590000 Auszahlungen für Anlagen im Bau und für geleistete Anzahlungen</i>	<i>0,00</i>	<i>0</i>	<i>0</i>	<i>0</i>	<i>0</i>	<i>0</i>	<i>0</i>	<i>7.749</i>	<i>7.749</i>
darunter:									
Saldo der Ein- und Auszahlungen aus Investitionstätigkeit	38.848,71	0	0	0	0	0	0	31.099	31.099



Investitionsplan 2023

Gemeinde: 01 Ortsgemeinde Arzfeld

Datum: 19.12.2022

Uhrzeit: 10:02:56

Haupt-Produktbereich	5	Gestaltung Umwelt
Produktbereich	54	Verkehrsflächen und -anlagen, ÖPNV
Produktgruppe	541	Gemeindestraßen
Produkt	5411	Gemeindestraßen
Leistung	54111	Gemeindestraßen
Projekt	63002	Ausbau Hauptstraße

Pos. Inhalt	Ergebnis des Vorjahres 2021	Ansatz des Vorjahres (lfd. HH-Jahr) 2022	Ansatz des HH-Jahres (Planjahr) 2023	Verpflichtungs-ermäch-tigung	das	das zweite	das dritte	Bisher be-reitgestellt (einschl. Spalte 2)	Gesamt-einzah-lungen/-auszahl.
					auf das Haushaltsjahr folgende Jahr				
	EUR			2024	2025	2026			
	1	2	3	4	5	6	7	8	9
Summe der Einzahlungen aus Investitionstätigkeit	20.890,33	0	0	0	0	0	0	42.334	42.334
68142000 von dem Land	9.338,00	0	0	0	0	0	0	9.338	9.338
68160000 Anzahlungen auf Investitionszuwendungen	11.670,00	0	0	0	0	0	0	11.670	11.670
68259000 vom sonstigen privaten Bereich	-117,67	0	0	0	0	0	0	21.326	21.326
darunter:									
Saldo der Ein- und Auszahlungen aus Investitionstätigkeit	20.890,33	0	0	0	0	0	0	42.334	42.334



Investitionsplan 2023

Gemeinde: 01 Ortsgemeinde Arzfeld

Datum: 19.12.2022

Uhrzeit: 10:02:56

Haupt-Produktbereich	5	Gestaltung Umwelt
Produktbereich	54	Verkehrsflächen und -anlagen, ÖPNV
Produktgruppe	541	Gemeindestraßen
Produkt	5411	Gemeindestraßen
Leistung	54111	Gemeindestraßen
Projekt	63004.	Neubaugebiet "Auf der obersten Geigt"

Pos. Inhalt	Ergebnis des Vorvorjahres	Ansatz des Vorjahres (lfd. HH-Jahr)	Ansatz des HH-Jahres (Planjahr)	Verpflichtungs-ermäch-tigung	das	das zweite	das dritte	Bisher be-reitgestellt (einschl. Spalte 2)	Gesamt-ein-zah-lungen/-auszahl.
	2021	2022	2023		auf das Haushaltsjahr folgende Jahr				
					2024	2025	2026		
	EUR								
	1	2	3	4	5	6	7	8	9
Summe der Einzahlungen aus Investitionstätigkeit	0,00	0	0	0	0	0	0	1.066	1.066
68420000 Einzahlungen für Investitionszuschüsse als Nutzungsberechtigter	0,00	0	0	0	0	0	0	1.066	1.066
Summe der Auszahlungen aus Investitionstätigkeit	1.566,39	0	0	0	0	0	0	253	253
78590000 Auszahlungen für Anlagen im Bau und für geleistete Anzahlungen	1.566,39	0	0	0	0	0	0	253	253
darunter:									
Saldo der Ein- und Auszahlungen aus Investitionstätigkeit	-1.566,39	0	0	0	0	0	0	813	813



Investitionsplan 2023

Gemeinde: 01 Ortsgemeinde Arzfeld

Datum: 19.12.2022

Uhrzeit: 10:02:56

Haupt-Produktbereich	5	Gestaltung Umwelt
Produktbereich	54	Verkehrsflächen und -anlagen, ÖPNV
Produktgruppe	541	Gemeindestraßen
Produkt	5411	Gemeindestraßen
Leistung	54111	Gemeindestraßen
Projekt	63014	Ausbau einer Teilstrecke "Zum Bungert"

Pos. Inhalt	Ergebnis des Vorjahres 2021	Ansatz des Vorjahres (lfd. HH-Jahr) 2022	Ansatz des HH-Jahres (Planjahr) 2023	Verpflichtungs-ermäch-tigung	das	das zweite	das dritte	Bisher be-reitgestellt (einschl. Spalte 2)	Gesamt-ein-zah-lungen/-auszahl.
					auf das Haushaltsjahr folgende Jahr				
	EUR			2024	2025	2026			
	1	2	3	4	5	6	7	8	9
Summe der Einzahlungen aus Investitionstätigkeit	52.786,57	0	0	0	0	0	0	90.610	90.610
<i>68259000 vom sonstigen privaten Bereich</i>	<i>52.786,57</i>	<i>0</i>	<i>0</i>	<i>0</i>	<i>0</i>	<i>0</i>	<i>0</i>	<i>90.610</i>	<i>90.610</i>
Summe der Auszahlungen aus Investitionstätigkeit	0,00	0	0	0	0	0	0	58.191	58.191
<i>78590000 Auszahlungen für Anlagen im Bau und für geleistete Anzahlungen</i>	<i>0,00</i>	<i>0</i>	<i>0</i>	<i>0</i>	<i>0</i>	<i>0</i>	<i>0</i>	<i>58.191</i>	<i>58.191</i>
darunter:									
Saldo der Ein- und Auszahlungen aus Investitionstätigkeit	52.786,57	0	0	0	0	0	0	32.419	32.419



Investitionsplan 2023

Gemeinde: 01 Ortsgemeinde Arzfeld

Datum: 19.12.2022

Uhrzeit: 10:02:56

Haupt-Produktbereich	5	Gestaltung Umwelt
Produktbereich	54	Verkehrsflächen und -anlagen, ÖPNV
Produktgruppe	541	Gemeindestraßen
Produkt	5411	Gemeindestraßen
Leistung	54111	Gemeindestraßen
Projekt	63015	Ausbau der Schulstraße

Pos. Inhalt	Ergebnis des Vorjahres 2021	Ansatz des Vorjahres (lfd. HH-Jahr) 2022	Ansatz des HH-Jahres (Planjahr) 2023	Verpflichtungs-ermäch-tigung	das	das zweite	das dritte	Bisher be-reitgestellt (einschl. Spalte 2)	Gesamt-einzah-lungen/-auszahl.	
					auf das Haushaltsjahr folgende Jahr					
	2024	2025	2026							
	EUR									
	1	2	3	4	5	6	7	8	9	
Summe der Einzahlungen aus Investitionstätigkeit	235.560,09	0	0	0	0	0	0	0	537.809	537.809
<i>68259000 vom sonstigen privaten Bereich</i>	<i>235.560,09</i>	<i>0</i>	<i>0</i>	<i>0</i>	<i>0</i>	<i>0</i>	<i>0</i>	<i>0</i>	<i>537.809</i>	<i>537.809</i>
Summe der Auszahlungen aus Investitionstätigkeit	207.133,68	0	0	0	0	0	0	0	832.393	832.393
<i>78590000 Auszahlungen für Anlagen im Bau und für geleistete Anzahlungen</i>	<i>207.133,68</i>	<i>0</i>	<i>0</i>	<i>0</i>	<i>0</i>	<i>0</i>	<i>0</i>	<i>0</i>	<i>832.393</i>	<i>832.393</i>
darunter:										
Saldo der Ein- und Auszahlungen aus Investitionstätigkeit	28.426,41	0	0	0	0	0	0	0	-294.583	-294.583



Investitionsplan 2023

Gemeinde: 01 Ortsgemeinde Arzfeld

Datum: 19.12.2022

Uhrzeit: 10:02:56

Haupt-Produktbereich	5	Gestaltung Umwelt
Produktbereich	54	Verkehrsflächen und -anlagen, ÖPNV
Produktgruppe	541	Gemeindestraßen
Produkt	5411	Gemeindestraßen
Leistung	54111	Gemeindestraßen
Projekt	63021	Erweiterung der Straßenbeleuchtung Schul- und Neustraße

Pos. Inhalt	Ergebnis des Vorvorjahres 2021	Ansatz des Vorjahres (lfd. HH-Jahr) 2022	Ansatz des HH-Jahres (Planjahr) 2023	Verpflichtungs-ermäch-tigung	das	das zweite	das dritte	Bisher be-reitgestellt (einschl. Spalte 2)	Gesamt-einzah-lungen/-auszahl.
					auf das Haushaltsjahr folgende Jahr				
	2024	2025	2026	EUR					
	1	2	3	4	5	6	7	8	9
Summe der Einzahlungen aus Investitionstätigkeit	11.323,89	0	0	0	0	0	0	29.361	29.361
68142000 von dem Land	11.323,89	0	0	0	0	0	0	11.323	11.323
68259000 vom sonstigen privaten Bereich	0,00	0	0	0	0	0	0	18.037	18.037
Summe der Auszahlungen aus Investitionstätigkeit	43.138,61	0	0	0	0	0	0	43.138	43.138
78590000 Auszahlungen für Anlagen im Bau und für geleistete Anzahlungen	43.138,61	0	0	0	0	0	0	43.138	43.138
darunter:									
Saldo der Ein- und Auszahlungen aus Investitionstätigkeit	-31.814,72	0	0	0	0	0	0	-13.777	-13.777



Investitionsplan 2023

Gemeinde: 01 Ortsgemeinde Arzfeld

Datum: 19.12.2022

Uhrzeit: 10:02:56

Haupt-Produktbereich	5	Gestaltung Umwelt
Produktbereich	54	Verkehrsflächen und -anlagen, ÖPNV
Produktgruppe	541	Gemeindestraßen
Produkt	5411	Gemeindestraßen
Leistung	54111	Gemeindestraßen
Projekt	63022	Erweiterung der Straßenbeleuchtung Zufahrt zur Kita Arzfeld

Pos. Inhalt	Ergebnis des Vorvorjahres	Ansatz des Vorjahres (lfd. HH-Jahr)	Ansatz des HH-Jahres (Planjahr)	Verpflichtungs-ermäch-tigung	das	das zweite	das dritte	Bisher be-reitgestellt (einschl. Spalte 2)	Gesamt-einzah-lungen/-auszahl.
	2021	2022	2023		auf das Haushaltsjahr folgende Jahr				
					2024	2025	2026		
	EUR								
	1	2	3	4	5	6	7	8	9
Summe der Auszahlungen aus Investitionstätigkeit	7.668,41	0	0	0	0	0	0	7.668	7.668
78590000 Auszahlungen für Anlagen im Bau und für geleistete Anzahlungen	7.668,41	0	0	0	0	0	0	7.668	7.668
darunter:									
Saldo der Ein- und Auszahlungen aus Investitionstätigkeit	-7.668,41	0	0	0	0	0	0	-7.668	-7.668



Investitionsplan 2023

Gemeinde: 01 Ortsgemeinde Arzfeld

Datum: 19.12.2022

Uhrzeit: 10:02:56

Haupt-Produktbereich	5	Gestaltung Umwelt
Produktbereich	54	Verkehrsflächen und -anlagen, ÖPNV
Produktgruppe	541	Gemeindestraßen
Produkt	5411	Gemeindestraßen
Leistung	54111	Gemeindestraßen
Projekt	63026	Ausbau der Straße "Im großen Garten"

Pos. Inhalt	Ergebnis des Vorvorjahres	Ansatz des Vorjahres (lfd. HH-Jahr)	Ansatz des HH-Jahres (Planjahr)	Verpflichtungs-ermäch-tigung	das	das zweite	das dritte	Bisher be-reitgestellt (einschl. Spalte 2)	Gesamt-einzah-lungen/-auszahl.
	2021	2022	2023		auf das Haushaltsjahr folgende Jahr				
					2024	2025	2026		
	EUR								
	1	2	3	4	5	6	7	8	9
Summe der Einzahlungen aus Investitionstätigkeit	0,00	0	183.550	0	0	0	0	0	183.550
68142000 von dem Land	0,00	0	36.000	0	0	0	0	0	36.000
68259000 vom sonstigen privaten Bereich	0,00	0	147.550	0	0	0	0	0	147.550
Summe der Auszahlungen aus Investitionstätigkeit	0,00	0	227.000	0	0	0	0	0	227.000
78590000 Auszahlungen für Anlagen im Bau und für geleistete Anzahlungen	0,00	0	227.000	0	0	0	0	0	227.000
darunter:									
Saldo der Ein- und Auszahlungen aus Investitionstätigkeit	0,00	0	-43.450	0	0	0	0	0	-43.450



Investitionsplan 2023

Gemeinde: 01 Ortsgemeinde Arzfeld

Datum: 19.12.2022

Uhrzeit: 10:02:56

Haupt-Produktbereich	5	Gestaltung Umwelt
Produktbereich	54	Verkehrsflächen und -anlagen, ÖPNV
Produktgruppe	541	Gemeindestraßen
Produkt	5411	Gemeindestraßen
Leistung	54111	Gemeindestraßen
Projekt	63027	Ausbau der Mühlenstraße

Pos. Inhalt	Ergebnis des Vorvorjahres	Ansatz des Vorjahres (lfd. HH-Jahr)	Ansatz des HH-Jahres (Planjahr)	Verpflichtungs-ermäch-tigung	das	das zweite	das dritte	Bisher be-reitgestellt (einschl. Spalte 2)	Gesamt-einzah-lungen/-auszahl.
	2021	2022	2023		auf das Haushaltsjahr folgende Jahr				
					2024	2025	2026		
	EUR								
	1	2	3	4	5	6	7	8	9
Summe der Einzahlungen aus Investitionstätigkeit	0,00	0	323.700	0	0	0	0	0	323.700
68142000 von dem Land	0,00	0	65.000	0	0	0	0	0	65.000
68259000 vom sonstigen privaten Bereich	0,00	0	258.700	0	0	0	0	0	258.700
Summe der Auszahlungen aus Investitionstätigkeit	0,00	0	398.000	0	0	0	0	0	398.000
78590000 Auszahlungen für Anlagen im Bau und für geleistete Anzahlungen	0,00	0	398.000	0	0	0	0	0	398.000
darunter:									
Saldo der Ein- und Auszahlungen aus Investitionstätigkeit	0,00	0	-74.300	0	0	0	0	0	-74.300



Investitionsplan 2023

Gemeinde: 01 Ortsgemeinde Arzfeld

Datum: 19.12.2022

Uhrzeit: 10:02:56

Haupt-Produktbereich	5	Gestaltung Umwelt
Produktbereich	54	Verkehrsflächen und -anlagen, ÖPNV
Produktgruppe	541	Gemeindestraßen
Produkt	5411	Gemeindestraßen
Leistung	54112	Straßenbeleuchtung
Projekt	63025	Erweiterung der Straßenbeleuchtung, Bahnhofstraße, Luxemburger Straße, Im Gewerbegebiet, Im Hammesga

Pos. Inhalt	Ergebnis des Vorvorjahres	Ansatz des Vorjahres (lfd. HH-Jahr)	Ansatz des HH-Jahres (Planjahr)	Verpflichtungs-ermäch-tigung	das	das zweite	das dritte	Bisher be-reitgestellt (einschl. Spalte 2)	Gesamt-einzah-lungen/-auszahl.
	2021	2022	2023		auf das Haushaltsjahr folgende Jahr				
					2024	2025	2026		
	EUR								
	1	2	3	4	5	6	7	8	9
Summe der Auszahlungen aus Investitionstätigkeit	16.362,38	0	0	0	0	0	0	16.362	16.362
78590000 Auszahlungen für Anlagen im Bau und für geleistete Anzahlungen	16.362,38	0	0	0	0	0	0	16.362	16.362
darunter:									
Saldo der Ein- und Auszahlungen aus Investitionstätigkeit	-16.362,38	0	0	0	0	0	0	-16.362	-16.362



Investitionsplan (Gesamtübersicht) 2023

Gemeinde: 01 Ortsgemeinde Arzfeld

Datum: 19.12.2022

Uhrzeit: 10:02:56

Pos.	Inhalt	Ergebnis	Plan	Plan	Plan	Plan	Plan
		2021	2022	2023	2024	2025	2026
		EUR	EUR	EUR	EUR	EUR	EUR
		1	2	3	4	5	6
	Summe der Einzahlungen aus Investitionstätigkeit	2.653.087,10	0	513.180	0	0	0
	68142000 von dem Land	860.079,26	0	101.000	0	0	0
	68160000 Anzahlungen auf Investitionszuwendungen	11.670,00	0	0	0	0	0
	68259000 vom sonstigen privaten Bereich	1.695.073,72	0	406.250	0	0	0
	68270000 Grabnutzungsentgelte	4.930,00	0	0	0	0	0
	68510000 Einzahlungen für unbebaute Grundstücke und grundstücksgleiche Rechte	0,00	0	5.930	0	0	0
	68530000 Einzahlungen für Infrastrukturvermögen, einschließlich Grundstücke und grundstücksgleiche Rechte	200,08	0	0	0	0	0
	68821100 Bauerwartungsland, Bauland	81.134,04	0	0	0	0	0
	Summe der Auszahlungen aus Investitionstätigkeit	2.042.861,91	0	1.110.000	0	0	0
	78520000 Auszahlungen für bebaute Grundstücke und grundstücksgleiche Rechte	19.492,17	0	0	0	0	0
	78560000 Auszahlungen für Fahrzeuge, Maschinen und technische Anlagen	5.800,00	0	0	0	0	0
	78590000 Auszahlungen für Anlagen im Bau und für geleistete Anzahlungen	2.017.569,74	0	1.110.000	0	0	0
	darunter:						
	mit Verpflichtungsermächtigungen in Vorjahren bereits gebunden	0,00	0	0	0	0	0
	Verpflichtungsermächtigungen	0,00	0	0	0	0	0
	Saldo der Ein- und Auszahlungen aus Investitionstätigkeit	610.225,19	0	-596.820	0	0	0

*** Ende der Liste "Investitionsplan (Gesamtübersicht)" ***