

Haushaltssatzung

und

Haushaltsplan

Ortsgemeinde Krautscheid

Verbandsgemeinde Arzfeld

für das Haushaltsjahr

2023/2024

Ortsgemeinde Krautscheid
Haushaltsplan 2023/2024
Inhaltsübersicht

Seite	Bezeichnung
3	Haushaltssatzung
6	Vorbericht
30	Produkthaushalt - Teilhaushalt 01
81	Produkthaushalt - Teilhaushalt 02
101	Zusammenstellung zum Ergebnishaushalt
104	Zusammenstellung zum Finanzhaushalt
108	Übersicht über die voraussichtlichen Schulden
110	Übersicht über die Verbindlichkeiten
111	Übersicht zur Beurteilung der dauernden Leistungsfähigkeit
112	Übersicht über die Über-/Unterdeckung im Finanzhaushalt
114	Übersicht über die Entwicklung der Jahresergebnisse
115	Übersicht über die Entwicklung des Eigenkapitals
116	Jahresabschluss 2021



**Haushaltssatzung
der Ortsgemeinde Krautscheid
für die Haushaltsjahre 2023 und 2024
vom**

Der Gemeinderat hat auf Grund von § 95 Gemeindeordnung Rheinland-Pfalz in der Fassung vom 31. Januar 1994 (GVBl. S. 153), in der derzeit gültigen Fassung, folgende Haushaltssatzung beschlossen:

§ 1 Ergebnis- und Finanzhaushalt

Festgesetzt werden

1. im Ergebnishaushalt	2023 (Euro)	2024 (Euro)
der Gesamtbetrag der Erträge auf	295.251	290.405
der Gesamtbetrag der Aufwendungen auf	332.878	330.742
der Jahresüberschuss/-fehlbedarf auf	-37.627	-40.337
2. im Finanzhaushalt		
die ordentlichen Einzahlungen auf	263.345	258.510
die ordentlichen Auszahlungen auf	293.519	291.384
der Saldo der ordentlichen Ein- und Auszahlungen auf	-30.174	-32.874
die außerordentlichen Einzahlungen auf	0	0
die außerordentlichen Auszahlungen auf	0	0
der Saldo der außerordentlichen Ein- und Auszahlungen auf	0	0
der Einzahlungen aus Investitionstätigkeit auf	0	0
die Auszahlungen aus Investitionstätigkeit auf	0	0
der Saldo der Ein- und Auszahlungen aus Investitionstätigkeit auf	0	0
die Einzahlungen aus Finanzierungstätigkeit auf	40.209	46.504
die Auszahlungen aus Finanzierungstätigkeit auf	10.035	13.630
der Saldo der Ein- und Auszahlungen aus Finanzierungstätigkeit auf	30.174	32.874

§ 2 Gesamtbetrag der vorgesehenen Kredite

Der Gesamtbetrag der vorgesehenen Kredite, deren Aufnahme zur Finanzierung von Investitionen und Investitionsförderungsmaßnahmen erforderlich ist, wird festgesetzt für

verzinsten Kredite für	2023	auf	0,00	EUR
	2024	auf	0,00	EUR

§ 3 Gesamtbetrag der vorgesehenen Ermächtigungen

Verpflichtungsermächtigungen werden für 2023 und 2024 nicht veranschlagt

§ 4 Steuersätze

Die Steuersätze für die Gemeindesteuern werden wie folgt festgesetzt:

	2023	2024
	(v. H.)	(v. H.)
Grundsteuer A auf	600	600
Grundsteuer B auf	600	600
Gewerbesteuer auf	380	380

Die Hundesteuer beträgt für Hunde, die innerhalb des Gemeindegebietes gehalten werden

	2023	2024
	(Euro)	(Euro)
für den ersten Hund	31	31
für den zweiten Hund	62	62
für jeden weiteren Hund	77	77
für den ersten gefährlichen Hund	250	250
für den zweiten gefährlichen Hund	300	300
für jeden weiteren gefährlichen Hund	350	350

§ 5 Gebühren und Beiträge

Die Sätze der Gebühren und Beiträge für ständige Gemeindeeinrichtungen nach dem Kommunalabgabengesetz vom 20. Juni 1995 (GVBl. S. 175), in der derzeit gültigen Fassung werden für 2023 und 2024 neu festgesetzt:

1. Der Anteil der Ortsgemeinde am nicht anderweitig gedeckten Investitionsaufwand und den Unterhaltungskosten für Feld- und Waldwege wird gemäß § 6 der Satzung über die Erhebung von Beiträgen für Feld- und Waldwege auf 0 v. H. der beitragsfähigen Aufwendungen für die Jahre 2023 und 2024 festgesetzt.
2. Die Vorauszahlung an laufenden Unterhaltungsgebühren nach § 6 der Satzung über die Erhebung von Friedhofsgebühren werden für das Jahr

2023 auf **25,00** Euro und
2024 auf **27,00** Euro

je lfdm. Grabfläche festgesetzt.

§ 6 Eigenkapital

		(Euro)
Stand des Eigenkapitals zum 31.12. des Vorvorjahres	2021	325.090,65
Voraussichtlicher Stand des Eigenkapitals zum 31.12. des Vorjahres	2022	299.809,65
Voraussichtlicher Stand des Eigenkapitals zum 31.12. des 1. Haushaltsjahres	2023	262.182,65
Voraussichtlicher Stand des Eigenkapitals zum 31.12. des 2. Haushaltsjahres	2024	221.845,65

Krautscheid,

Peter Pusch
Ortsbürgermeister

Ortsgemeinde Krautscheid

Haushaltsvorbericht

2023/2024





Inhaltsverzeichnis

1 Allgemeines.....	
1.1 Gesetzliche Grundlagen	
1.2 Rahmenbedingungen zur Haushaltsplanaufstellung	
1.3 Auswirkung der Salden im Ergebnis- und Finanzplan auf die Bilanz	
2 Übersicht über die Haushaltslage	
3 Erträge.....	
3.1 Steuern.....	
3.2 Erträge aus Zuwendungen und allgemeinen Umlagen.....	
3.3 Sonstige Ertragsarten.....	
4 Aufwendungen.....	
4.1 Personalaufwand	
4.2 Sach- und Dienstleistungsaufwand.....	
4.3 Transferaufwendungen.....	
4.3.1 Umlagezahlung an Gemeindeverbände.....	
4.4 Abschreibungen	
4.5 Zinsen und sonstige Finanzaufwendungen.....	
5 Ergebnis.....	
6 Finanzhaushalt	
6.1 Finanzierungstätigkeit.....	
7 Bilanz - Entwicklung von Vermögen und Schulden.....	
8 Sonstige allgemeine Entwicklungen.....	
8.1 Bevölkerung	



1 Allgemeines

1.1 Gesetzliche Grundlagen

Der Vorbericht soll nach § 6 GemHVO RLP einen Überblick über die Entwicklung der Haushaltswirtschaft im Haushaltsjahr unter Einbeziehung insbesondere der beiden Haushaltsvorjahre geben. Die durch den Haushalt gesetzten Rahmenbedingungen sind zu erläutern. Der Vorbericht enthält ferner einen Ausblick auf wesentliche Veränderungen der Rahmenbedingungen der Planung und die Entwicklung wichtiger Planungskomponenten innerhalb des Zeitraums der Ergebnis- und Finanzplanung.

Haushaltsausgleich gemäß §18 GemHVO

(1) Der Haushalt ist in der Planung ausgeglichen, wenn:

1. der Ergebnishaushalt unter Berücksichtigung von Ergebnisvorträgen aus Haushaltsvorjahren mindestens ausgeglichen ist,
2. im Finanzhaushalt unter Berücksichtigung von vorzutragenden Beträgen aus Haushaltsvorjahren der Saldo der ordentlichen und außerordentlichen Ein- und Auszahlungen gemäß § 3 Abs. 1 Satz 1 Nr. 26 ausreicht, um die Auszahlungen zur planmäßigen Tilgung von Investitionskrediten und die mit der Teilnahme am Kommunalen Entschuldungsfond Rheinland-Pfalz (KEF) verbundene Mindesttilgung von Liquiditätskrediten zu decken, soweit die Auszahlungen zur planmäßigen Tilgung von Investitionskrediten nicht anderweitig gedeckt sind.

1.2 Rahmenbedingungen zur Haushaltsplanaufstellung

Aufgrund der Mittelanmeldungen im Zuge der Haushaltsplanung beläuft sich das Jahresergebnis auf -37.627,00 Euro. Gegenüber dem Plan des Vorjahres in Höhe von -25.281,00 Euro ergibt sich damit eine Veränderung in Höhe von -12.346,00 Euro.

1.3 Auswirkung der Salden im Ergebnis- und Finanzplan auf die Bilanz

In der Haushaltsplanung stehen der Ergebnisplan und der Finanzplan im Vordergrund. Die Salden von Ergebnis- und Finanzrechnung haben Auswirkungen auf die Bilanz.

Das Jahresergebnis des Ergebnishaushalts wirkt sich auf die Bilanz aus. Hier verändert sich das Eigenkapital um -37.627,00 Euro.

Die im Finanzplan ausgewiesene Änderung des Finanzmittelbestandes verändert die liquiden Mittel auf der Aktivseite der Bilanz in Höhe von -30.174,00 Euro.



2 Übersicht über die Haushaltslage

Die folgende Tabelle zeigt die Entwicklung des Ergebnisplanes im Vergleich zum Plan des Vorjahres und zum Ergebnis des Vorjahres:

Ergebnisübersicht

Bezeichnung	Ist 2021	Plan 2022	Plan 2023	Plan 2024
E8 - Laufende Erträge aus Verwaltungstätigkeit	287.544	270.285	295.251	290.405
E15 - Laufende Aufwendungen aus Verwaltungstätigkeit	290.926	292.591	325.398	323.592
E16 - Laufendes Ergebnis aus Verwaltungstätigkeit	-3.382	-22.306	-30.147	-33.187
E17 - Zins- und sonstige Finanzerträge	-527	0	0	0
E18 - Zinsen und sonstige Finanzaufwendungen	2.200	2.975	7.480	7.150
E19 - Saldo der Zins- und sonstigen Finanzerträge und -aufwendungen	-2.727	-2.975	-7.480	-7.150
E20 - Ordentliches Ergebnis	-6.109	-25.281	-37.627	-40.337
E23 - Jahresergebnis	-6.109	-25.281	-37.627	-40.337

Die Hebesätze nahmen dabei folgenden Verlauf:

Hebesatztabelle

Bezeichnung	Ist 2021	Plan 2022	Plan 2023	Plan 2024
Hebesatz Grundsteuer A	500	600	600	600
Hebesatz Grundsteuer B	500	600	600	600
Hebesatz Gewerbesteuer	380	380	380	380

Hundesteuersätze

	2021	2022	2023	2024
Hundesteuer 1. Hund	31	31	31	31
Hundesteuer 2. Hund	62	62	62	62
Hundesteuer 3. Hund und jeder weitere	77	77	77	77



3 Erträge

Die Gesamtsumme aller Erträge in Höhe von 295.251,00 Euro teilt sich auf die einzelnen Ertragsarten wie folgt auf:

Ertragsübersicht

	Ansatz 2023	in %	Ansatz 2024	in %
E1 - Steuern und ähnliche Abgaben	129.250	43,78	129.250	44,51
E2 - Zuwendungen, allgemeine Umlagen und sonstige Transfererträge	118.777	40,23	118.747	40,89
E4 - Öffentlich-rechtliche Leistungsentgelte	11.044	3,74	11.231	3,87
E5 - Privatrechtliche Leistungsentgelte	22.170	7,51	17.167	5,91
E6 - Kostenerstattungen und Kostenumlagen	6.750	2,29	6.750	2,32
E7 - Sonstige laufende Erträge	7.260	2,46	7.260	2,50
E8 - Laufende Erträge aus Verwaltungstätigkeit	295.251	100,00	290.405	100,00
Gesamtertrag	295.251	100,00	290.405	100,00

Der Ertragsentwicklung im Vergleich zum Ansatz des Vorjahres:

Im Vorjahr belief sich der Gesamtbetrag der geplanten Erträge auf 270.285,00 Euro. Im aktuellen Planjahr verändern sich die Gesamterträge um 24.966,00 Euro auf 295.251,00 Euro.

Die Veränderungen bei den einzelnen Ertragsarten stellen sich im Detail wie folgt dar:

Vorjahresvergleich Ertragsarten

Bezeichnung	Ist 2021	Plan 2022	Plan 2023	Plan 2024
E1 - Steuern und ähnliche Abgaben	130.250	118.390	129.250	129.250
E2 - Zuwendungen, allgemeine Umlagen und sonstige Transfererträge	124.630	110.909	118.777	118.747
E4 - Öffentlich-rechtliche Leistungsentgelte	10.627	11.142	11.044	11.231
E5 - Privatrechtliche Leistungsentgelte	8.329	15.234	22.170	17.167
E6 - Kostenerstattungen und Kostenumlagen	5.301	6.700	6.750	6.750
E7 - Sonstige laufende Erträge	8.407	7.910	7.260	7.260
E8 - Laufende Erträge aus Verwaltungstätigkeit	287.544	270.285	295.251	290.405
E17 - Zinsen und sonstige Finanzerträge	-527	0	0	0
Gesamtertrag	287.017	270.285	295.251	290.405



Haushaltsvorbericht
OG Krautscheid 2023/2024

Die Entwicklung der einzelnen Ertragsarten in der mittelfristigen Finanzplanung wird nach aktueller Planung wie folgt eingeschätzt:

Ertragsarten in mittelfristigen Planung

	Ergebnis 2021	Ansatz 2022	Ansatz 2023	Ansatz 2024	Planung 2025	Planung 2026	Planung 2027
E1 - Steuern und ähnliche Abgaben	130.250	118.390	129.250	129.250	129.250	129.250	129.250
E2 - Zuwendungen, allgemeine Umlagen und sonstige Transfererträge	124.630	110.909	118.777	118.747	118.612	116.556	116.558
E4 - Öffentlich-rechtliche Leistungsentgelte	10.627	11.142	11.044	11.231	11.221	11.208	11.196
E5 - Privatrechtliche Leistungsentgelte	8.329	15.234	22.170	17.167	7.340	7.340	7.340
E6 - Kostenerstattungen und Kostenumlagen	5.301	6.700	6.750	6.750	6.750	6.750	6.750
E7 - Sonstige laufende Erträge	8.407	7.910	7.260	7.260	7.260	7.260	7.260
E8 - Laufende Erträge aus Verwaltungstätigkeit	287.544	270.285	295.251	290.405	280.433	278.364	278.354
E17 - Zinsen und sonstige Finanzerträge	-527	0	0	0	0	0	0
Gesamtertrag	287.017	270.285	295.251	290.405	280.433	278.364	278.354



3.1 Steuern

Zusammensetzung und Entwicklung der Steuerarten, Hebesätze

Die folgende Tabelle zeigt die Entwicklung der einzelnen Steuerarten:

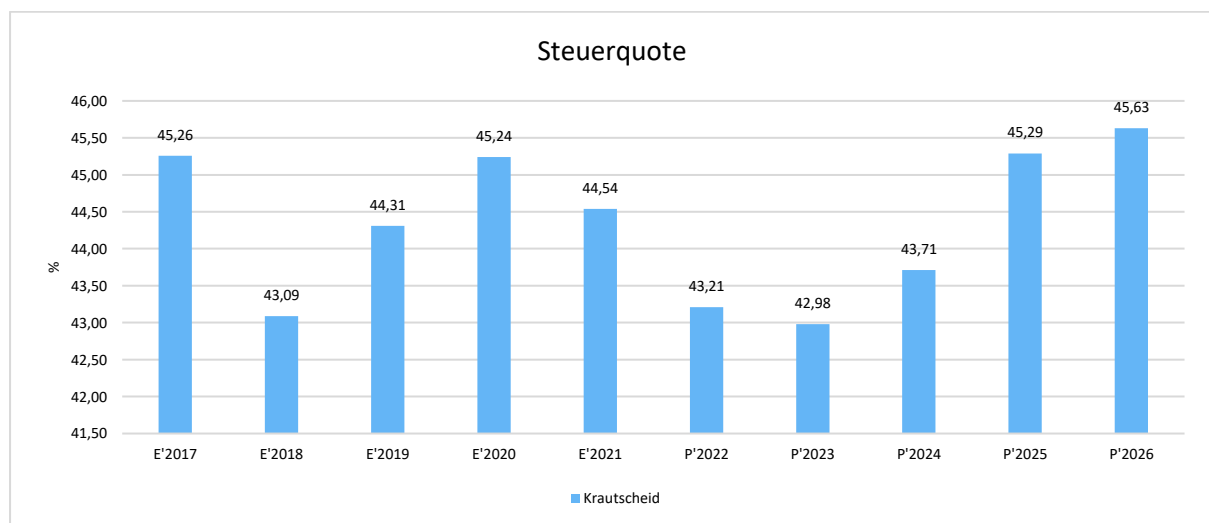
Steuerarten

	Ergebnis 2021	Ansatz 2022	Ansatz 2023	Ansatz 2024	Planung 2025	Planung 2026	Planung 2027
Grundsteuer A	6.536	7.870	7.770	7.770	7.770	7.770	7.770
Grundsteuer B	19.504	23.270	23.920	23.920	23.920	23.920	23.920
Gewerbesteuer	52.268	29.900	44.160	44.160	44.160	44.160	44.160
Anteil Einkommenssteuer	43.186	38.680	44.600	44.600	44.600	44.600	44.600
Anteil Umsatzsteuer	3.472	13.360	3.400	3.400	3.400	3.400	3.400
Hundesteuer	692	750	700	700	700	700	700
Ausgleichsleistungen	4.592	4.560	4.700	4.700	4.700	4.700	4.700
Summe	130.250	118.390	129.250	129.250	129.250	129.250	129.250

Steuerquote

Um die örtliche Steuerertragskraft einordnen zu können, bietet sich die Betrachtung der Steuerquote an, die den prozentualen Anteil der Steuererträge an den ordentlichen Erträgen insgesamt abbildet, wobei die Gewerbesteuerumlage und die Finanzierungsbeteiligung Fond Deutsche Einheit abgezogen werden.

Eine hohe Steuerquote spricht für eine größere Unabhängigkeit von staatlichen Transferleistungen im Wege des Finanzausgleichs und ist insofern positiv zu werten.





3.2 Erträge aus Zuwendungen und allgemeinen Umlagen

Entwicklung der Zuwendungen im Zeitverlauf

Nachfolgend wird die Entwicklung der Zuwendungen und allgemeinen Umlagen nach den einzelnen Zuwendungsarten abgebildet.

Zuwendungsarten

	E'2021	P'2022	P'2023	P'2024	P'2025	P'2026	P'2027
Erträge aus Umlagen	124.630	110.909	118.777	118.747	118.612	116.556	116.558
davon Erträge Schlüsselzuweisungen	82.837	82.800	90.300	90.300	90.300	90.300	90.300

Zuwendungsquote

Die Zuwendungsquote zeigt auf, wie hoch die Abhängigkeit von Zuweisungen und Zuschüssen ist.

Sie errechnet sich als prozentualer Anteil der Erträge aus Zuweisungen und Zuschüssen (ohne allgemeine Umlagen und Erträge aus der Leistungsbeteiligung des Bundes) von den ordentlichen Erträgen insgesamt.

Die Zuwendungsquote korrespondiert mit der oben bereits dargestellten Steuerquote.





3.3 Sonstige Ertragsarten

Die Entwicklung bei den übrigen Ertragsarten stellt sich wie folgt dar:

Sonstige Ertragsarten

	E'2021	P'2022	P'2023	P'2024	P'2025	P'2026	P'2027
Öffentlich-rechtliche Leistungsentgelte	10.627	11.142	11.044	11.231	11.221	11.208	11.196
Privatrechtliche Leistungsentgelte	8.329	15.234	22.170	17.167	7.340	7.340	7.340
Kostenerstattungen und Kostenumlagen	5.301	6.700	6.750	6.750	6.750	6.750	6.750
Bestandsveränderungen	1.559	0	0	0	0	0	0
Sonstige laufende Erträge	8.407	7.910	7.260	7.260	7.260	7.260	7.260
Finanzerträge	-527	0	0	0	0	0	0
Summe	32.137	40.986	47.224	42.408	32.571	32.558	32.546



4 Aufwendungen

Die Summe aller Aufwendungen im Planjahr beläuft sich auf 332.878,00 Euro.

Diese teilen sich wie folgt auf die einzelnen Aufwandsarten aus:

Aufwandsarten

	E'2021	P'2022	P'2023	P'2024	P'2025	P'2026	P'2027
E9 - Personal- u Versorgungsaufwendungen	10.926	12.430	12.570	12.590	12.590	12.590	12.590
E10 - Aufwendungen für Sach- u Dienstleistungen	56.722	62.375	68.609	66.734	61.754	61.741	61.729
E11 - Bilanzielle Abschreibungen	38.477	35.846	37.979	37.978	37.844	35.787	35.798
E12 - Zuwendungen, Umlagen und sonstige Transferaufwendungen	177.801	176.520	200.560	200.560	200.560	200.560	200.560
E14 - Sonstige laufende Aufwendungen	6.999	5.420	5.680	5.730	5.680	5.680	5.680
E15 - Laufende Aufwendungen aus Verwaltungstätigkeit	290.926	292.591	325.398	323.592	318.428	316.358	316.357
E18 - Zinsen u sonstige Finanzaufwendungen	2.200	2.975	7.480	7.150	6.850	6.550	6.250
Gesamtaufwendungen	293.126	295.566	332.878	330.742	325.278	322.908	322.607

Im Vorjahr belief sich der Gesamtbetrag der geplanten Aufwendungen auf 295.566,00 Euro. Im aktuellen Planjahr verändern sich die Aufwendungen um 37.312,00 Euro auf 332.878,00 Euro.

Die Veränderungen bei den einzelnen Aufwandsarten stellen sich im Detail wie folgt dar:

Vorjahresvergleich Aufwandsarten

Bezeichnung	Ist 2021	Plan 2022	Plan 2023	Plan 2024
E9 - Personal- und Versorgungsaufwendungen	10.926	12.430	12.570	12.590
E10 - Aufwendungen für Sach- und Dienstleistungen	56.722	62.375	68.609	66.734
E11 - Bilanzielle Abschreibungen	38.477	35.846	37.979	37.978
E12 - Zuwendungen, Umlagen und sonstige Transferaufwendungen	177.801	176.520	200.560	200.560
E14 - Sonstige laufende Aufwendungen	6.999	5.420	5.680	5.730
E15 - Laufende Aufwendungen aus Verwaltungstätigkeit	290.926	292.591	325.398	323.592
E18 - Zinsen und sonstige Finanzaufwendungen	2.200	2.975	7.480	7.150
Gesamtaufwendungen	293.126	295.566	332.878	330.742



Haushaltsvorbericht OG Krautscheid 2023/2024

Unter Berücksichtigung der mittelfristigen Finanzplanung ergibt sich folgende Entwicklung der Aufwandsarten:

Aufwandsarten mittelfristigen Planung

	E'2021	P'2022	P'2023	P'2024	P'2025	P'2026	P'2027
E9 - Personal- u Versorgungsaufwendungen	10.926	12.430	12.570	12.590	12.590	12.590	12.590
E10 - Aufwendungen für Sach- u Dienstleistungen	56.722	62.375	68.609	66.734	61.754	61.741	61.729
E11 - Bilanzielle Abschreibungen	38.477	35.846	37.979	37.978	37.844	35.787	35.798
E12 - Zuwendungen, Umlagen und sonstige Transferaufwendungen	177.801	176.520	200.560	200.560	200.560	200.560	200.560
E14 - Sonstige laufende Aufwendungen	6.999	5.420	5.680	5.730	5.680	5.680	5.680
E15 - Laufende Aufwendungen aus Verwaltungstätigkeit	290.926	292.591	325.398	323.592	318.428	316.358	316.357
E18 - Zinsen u sonstige Finanzaufwendungen	2.200	2.975	7.480	7.150	6.850	6.550	6.250
Gesamtaufwendungen	293.126	295.566	332.878	330.742	325.278	322.908	322.607

4.1 Personalaufwand

Die Personalaufwendungen entwickeln sich im Betrachtungszeitraum wie folgt:

Personalaufwand

	E'2021	P'2022	P'2023	P'2024	P'2025	P'2026	P'2027
Aufwendungen für ehrenamtlich Tätige	6.844	7.000	7.000	7.000	7.000	7.000	7.000
Dienstbezüge und dergleichen	980	1.970	2.050	2.070	2.070	2.070	2.070
Beiträge zu Versorgungskassen	30	150	150	150	150	150	150
Beiträge zur gesetzlichen Sozialversicherung	298	520	580	580	580	580	580
Versorgungsaufwendungen	2.775	2.790	2.790	2.790	2.790	2.790	2.790
Summe	10.926	12.430	12.570	12.590	12.590	12.590	12.590



4.2 Sach- und Dienstleistungsaufwand

Die Aufwendungen für Sach- und Dienstleistungen entwickeln sich im Betrachtungszeitraum wie folgt:

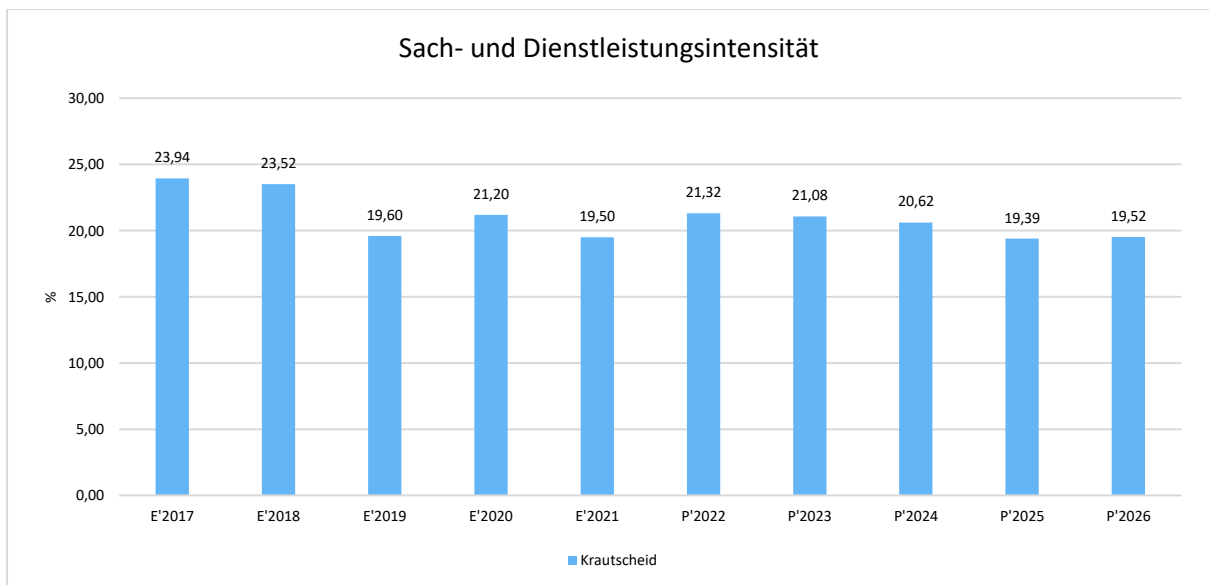
Sach- und Dienstleistungsaufwand

	E'2021	P'2022	P'2023	P'2024	P'2025	P'2026	P'2027
Aufwendungen für Energie / Wasser / Abwasser / Abfall	11.981	14.650	16.200	16.230	16.230	16.230	16.230
Aufwendungen für Unterhaltung und Bewirtschaftung	11.360	16.160	16.177	16.344	16.334	16.321	16.309
Weitere Verwaltungs- und Betriebsaufwendungen	3.754	7.550	7.217	5.145	175	175	175
Kostenerstattungen	29.627	24.015	29.015	29.015	29.015	29.015	29.015
Summe Aufwendungen für Sach- und Dienstleistungen	56.722	62.375	68.609	66.734	61.754	61.741	61.729

Sach- und Dienstleistungsintensität

Die Sach- und Dienstleistungsintensität bildet den prozentualen Anteil der Aufwendungen für Sach- und Dienstleistungen an den ordentlichen Aufwendungen insgesamt ab.

Sie zeigt an, welches Gewicht der Sach- und Dienstleistungsaufwand innerhalb des ordentlichen Aufwandes hat.





4.3 Transferaufwendungen

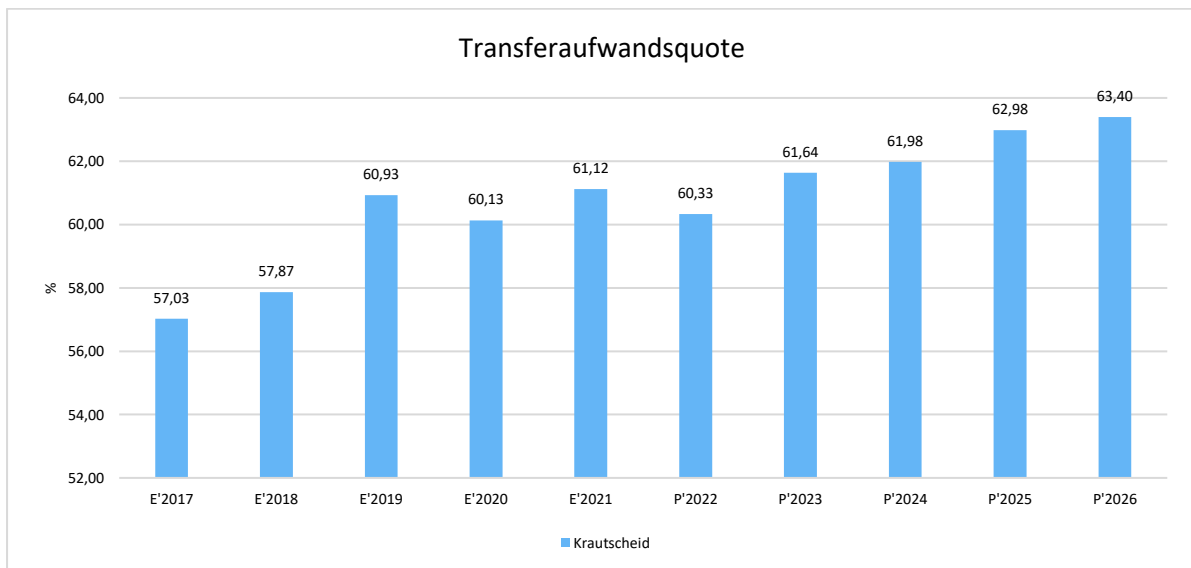
Innerhalb des Transferaufwandes stellen die Umlagezahlungen an Gemeindeverbände sowie die Sozialtransfers die bedeutendsten Aufwandsarten dar.

Transferaufwendungen

	E'2021	P'2022	P'2023	P'2024	P'2025	P'2026	P'2027
Zuweisungen u Zuschüsse für laufende Zwecke	504	520	520	520	520	520	520
Gewerbesteuerumlage	3.952	2.800	4.100	4.100	4.100	4.100	4.100
Umlagen an Gemeindeverbände	173.345	173.200	195.940	195.940	195.940	195.940	195.940
Summe	177.801	176.520	200.560	200.560	200.560	200.560	200.560

Transferaufwandsquote

Die Transferaufwandsquote stellt die Transferaufwendungen ins Verhältnis zu den ordentlichen Aufwendungen und bringt den prozentualen Anteil an den ordentlichen Aufwendungen zum Ausdruck. Sie ist damit ein Indikator dafür, wie hoch der kommunale Haushalt durch Transferaufwendungen belastet wird.





4.3.1 Umlagezahlung an Gemeindeverbände

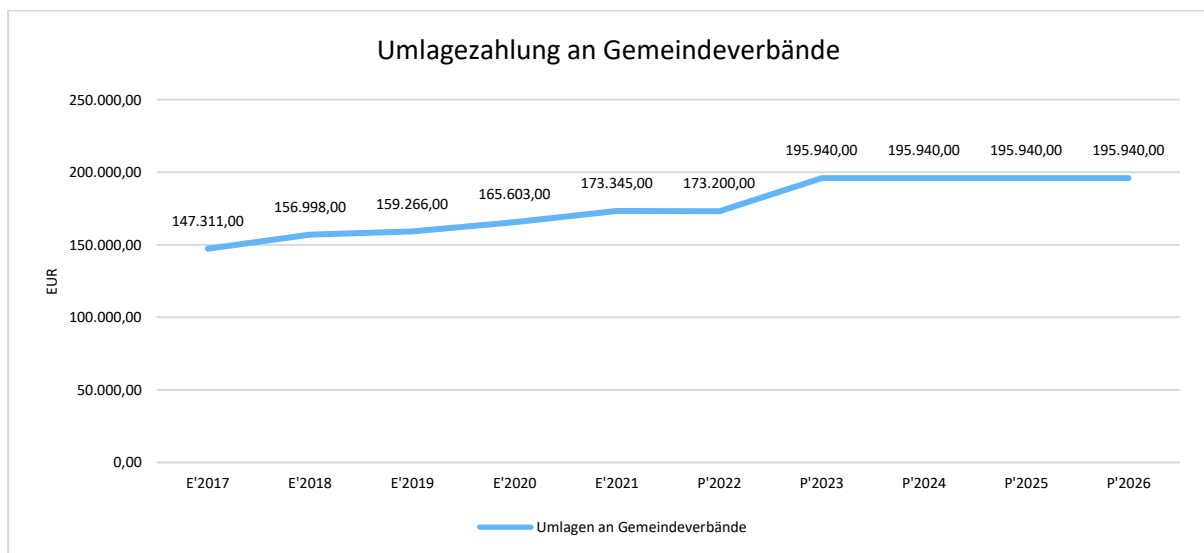
Gegenüber dem Vorjahresplan und in der langfristigen Entwicklung ergibt sich folgendes Bild:

Kreisumlage

	E'2021	P'2022	P'2023	P'2024
Umlagen an Gemeindeverbände	83.780	83.700	95.800	95.800

Verbandsgemeindeumlage

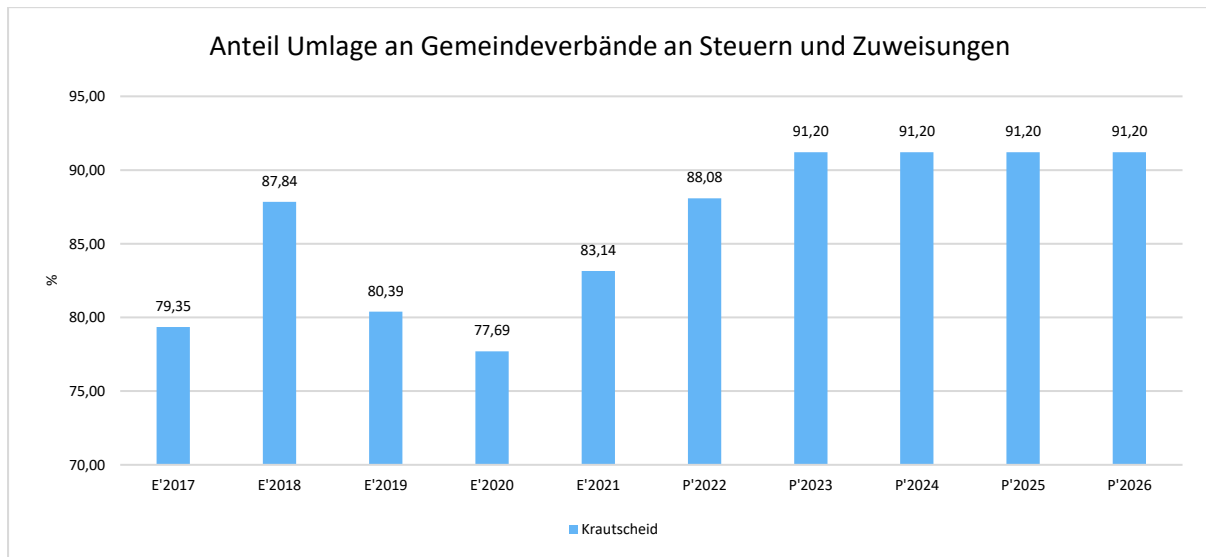
	E'2021	P'2022	P'2023	P'2024
Umlagen an Gemeindeverbände	89.565	89.500	100.140	100.140





Anteil der Umlagezahlung an den Erträgen aus Steuern und Schlüsselzuweisungen

Um die Belastung durch die Umlagezahlung an Gemeindeverbände objektiver beurteilen zu können, wird sie nachfolgend ins Verhältnis zu den Erträgen aus Steuern (ohne Ausgleichsleistungen) und Schlüsselzuweisungen gestellt. Die Kennzahl bringt zum Ausdruck, wieviel Prozent der Erträge aus Steuern und Schlüsselzuweisungen durch die Umlagezahlung wieder aufgezehrt werden.



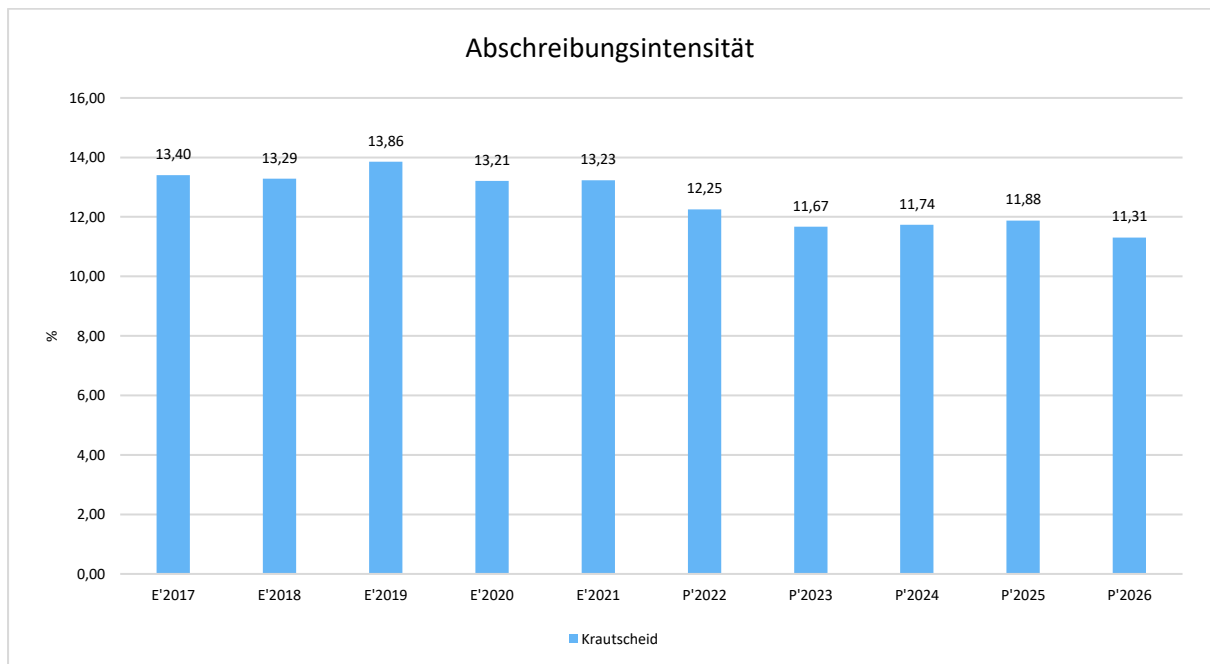


4.4 Abschreibungen

Die Abschreibungen sind in der nachfolgenden Tabelle abgebildet:

Abschreibungen

	Ergebnis 2021	Ansatz 2022	Ansatz 2023	Ansatz 2024	Planung 2025	Planung 2026	Planung 2027
Abschreibungen auf immaterielle Vermögensgegenstände	4.000	4.000	4.000	4.000	4.000	4.000	4.000
Abschreibungen auf bebaute Grundstücke und grundstücksgleiche Rechte	13.974	13.974	13.974	13.973	13.973	13.973	13.974
Abschreibungen auf das Infrastrukturvermögen einschließlich Grundstücke und grundstücksgleiche Rechte	17.687	17.687	17.687	17.687	17.597	16.019	16.029
Abschreibungen auf Bauten auf fremden Grund und Boden	185	185	185	185	185	185	185
Abschreibungen auf Fahrzeuge, Maschinen u technische Anlagen, BGA	2.631	0	2.133	2.133	2.089	1.610	1.610
Summe	38.477	35.846	37.979	37.978	37.844	35.787	35.798





4.5 Zinsen und sonstige Finanzaufwendungen

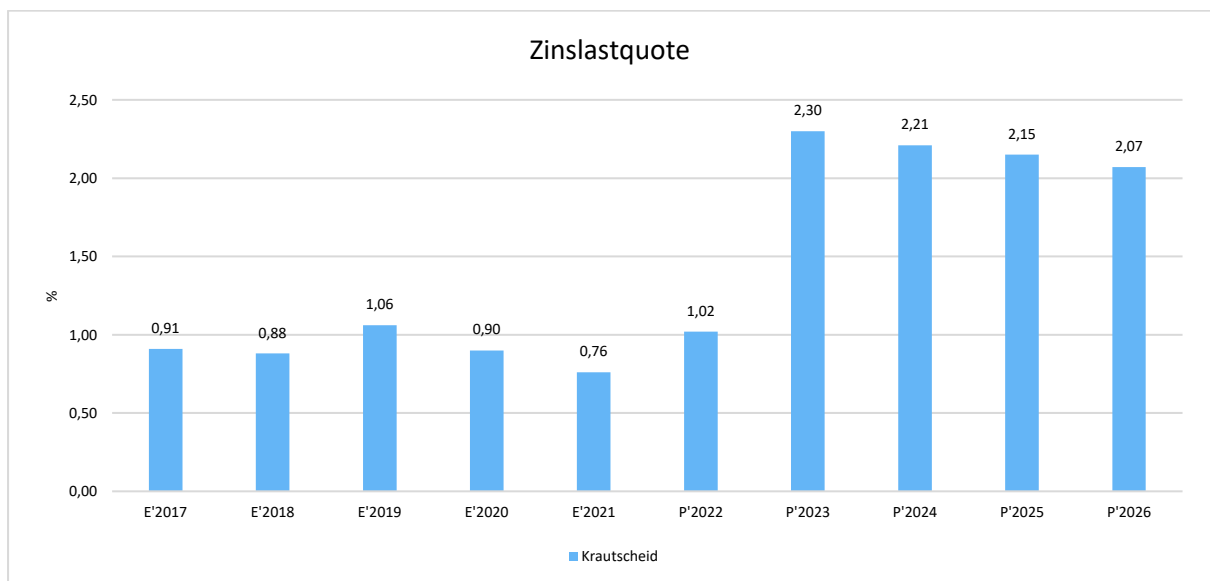
Die Entwicklung bei den Zinsen und den sonstigen Finanzaufwendungen stellt sich wie folgt dar:

Zinsaufwand

Bezeichnung	Ist 2021	Plan 2022	Plan 2023	Plan 2024
Zinsaufwendungen und sonstige Finanzaufwendungen an den öffentlichen Bereich	688	965	1.150	1.120
Zinsaufwendungen und sonstige Finanzaufwendungen an den inländischen Geldmarkt	1.512	2.010	6.330	6.030
Summe Zinsen und sonstige Finanzaufwendungen	2.200	2.975	7.480	7.150

Zinslastquote

Die Zinslastquote bildet das Verhältnis der Zins- und sonstigen Finanzaufwendungen zum ordentlichen Aufwand ab. Sie zeigt auf, wie hoch die Belastung des Haushaltes durch Zinsaufwendungen ist.





5 Ergebnis

Aus den oben dargestellten Erträgen und Aufwendungen ergibt sich folgendes Ergebnis, was nachfolgend im Vergleich zur Planung des Vorjahres abgebildet wird:

Ergebnis im Vergleich zum Vorjahr

Bezeichnung	Ist 2021	Plan 2022	Plan 2023	Plan 2024
Laufende Erträge aus Verwaltungstätigkeit	287.544	270.285	295.251	290.405
Laufende Aufwendungen aus Verwaltungstätigkeit	290.926	292.591	325.398	323.592
Laufendes Ergebnis aus Verwaltungstätigkeit	-3.382	-22.306	-30.147	-33.187
Finanzergebnis	-2.727	-2.975	-7.480	-7.150
Ordentliches Ergebnis	-6.109	-25.281	-37.627	-40.337
Jahresergebnis	-6.109	-25.281	-37.627	-40.337

Das Ergebnis wird sich nach dem derzeitigen Stand der mittelfristigen Planung wie folgt entwickeln:

Ergebnis in der mittelfristigen Finanzplanung

	E'2021	P'2022	P'2023	P'2024	P'2025	P'2026	P'2027
Laufende Erträge aus Verwaltungstätigkeit	287.544	270.285	295.251	290.405	280.433	278.364	278.354
Laufende Aufwendungen aus Verwaltungstätigkeit	290.926	292.591	325.398	323.592	318.428	316.358	316.357
Laufendes Ergebnis aus Verwaltungstätigkeit	-3.382	-22.306	-30.147	-33.187	-37.995	-37.994	-38.003
Finanzergebnis	-2.727	-2.975	-7.480	-7.150	-6.850	-6.550	-6.250
Ordentliches Ergebnis	-6.109	-25.281	-37.627	-40.337	-44.845	-44.544	-44.253
Jahresergebnis	-6.109	-25.281	-37.627	-40.337	-44.845	-44.544	-44.253



6 Finanzhaushalt

Die Eckdaten des Finanzplans stellen sich wie folgt dar:

Finanzhaushalt

Bezeichnung	Ist 2021	Plan 2022	Plan 2023	Plan 2024
Laufende Einzahlungen	261.987	240.724	263.345	258.510
Laufende Auszahlungen	246.525	258.340	293.519	291.384
Saldo der ordentlichen Ein- und Auszahlungen	15.461	-17.616	-30.174	-32.874
Einzahlungen aus Investitionstätigkeit	24.149	335.000	0	0
Auszahlungen aus Investitionstätigkeit	45.278	435.000	0	0
Saldo aus Investitionstätigkeit	-21.129	-100.000	0	0
Finanzmittelüberschuss /-fehlbetrag	-5.667	-117.616	-30.174	-32.874
Einzahlungen aus Finanzierungstätigkeit	166.707	127.906	40.209	46.504
Auszahlungen aus Finanzierungstätigkeit	161.040	10.290	10.035	13.630
Saldo aus Finanzierungstätigkeit	5.667	117.616	30.174	32.874
Änderung Bestand eigener Finanzmittel	0	0	0	0

6.1 Finanzierungstätigkeit

Die folgende Tabelle zeigt die Ein- und Auszahlungen aus Finanzierungstätigkeit im Betrachtungszeitraum der mittelfristigen Finanzplanung:

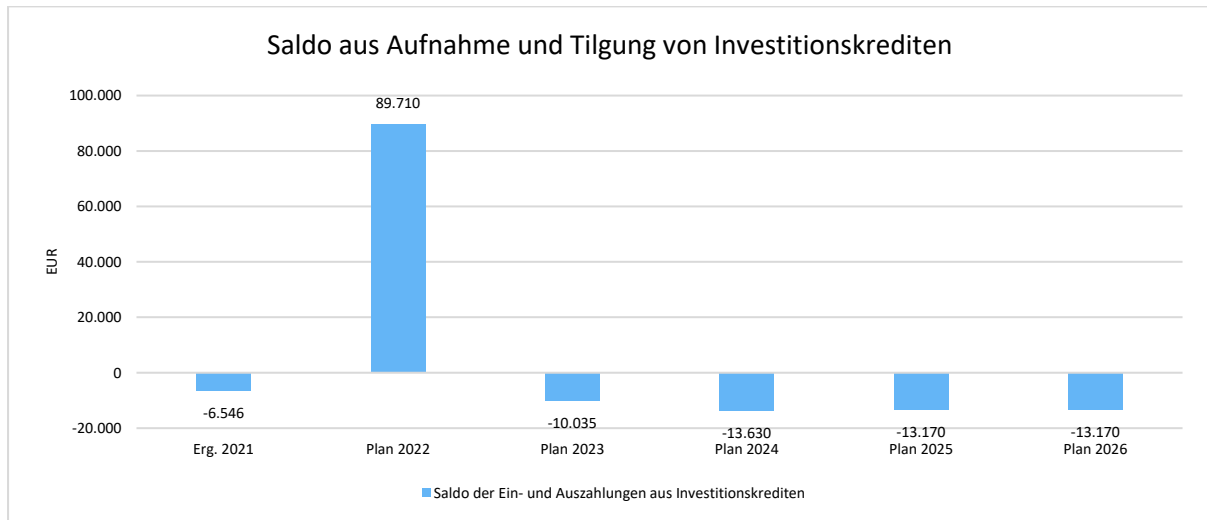
Finanzierungstätigkeit

	Erg. 2021	Plan 2022	Plan 2023	Plan 2024	Plan 2025	Plan 2026
F34 - Finanzmittelüberschuss /-fehlbetrag	-5.667	-117.616	-30.174	-32.874	-37.371	-37.058
F35 - + Aufnahme von Investitionskrediten	0	100.000	0	0	0	0
F36 - - Tilgung von Investitionskrediten	6.546	10.290	10.035	13.630	13.170	13.170
F37 - Saldo der Ein- und Auszahlungen aus Investitionskrediten	-6.546	89.710	-10.035	-13.630	-13.170	-13.170
F39 - Saldo der Ein- und Auszahlungen aus Krediten zur Liquiditätssicherung	12.213	27.906	40.209	46.504	50.541	50.228
F40 - Saldo der Ein- und Auszahlungen aus Finanzierungstätigkeit	5.667	117.616	30.174	32.874	37.371	37.058
F42 - Verwendung Finanzmittelüberschuss / Deckung Finanzmittelfehlbetrag	5.667	117.616	30.174	32.874	37.371	37.058
F44 - nachrichtlich: Ausgleich Finanzhaushalt	8.916	-27.906	-40.209	-46.504	-50.541	-50.228



Haushaltsvorbericht OG Krautscheid 2023/2024

Aus der Neuaufnahme und der Tilgung von Investitionskrediten lässt sich bei dieser wichtigen Größe in den einzelnen Jahren folgende Veränderung ableiten:



Bestand Investitionskredite

Bilanzpositionen / Euro	2018	2019	2020	2021
Verbindlichkeiten aus Investitionskrediten	71.164	63.766	56.367	49.822



7 Bilanz - Entwicklung von Vermögen und Schulden

Wie bereits unter Ziffer 1.3. dargestellt, haben die Ergebnisse von Ergebnishaushalt und Finanzhaushalt Einfluss auf die kommunale Bilanz. Da eine Plan-Bilanz haushaltsrechtlich nicht vorgesehen ist, werden nachfolgend die wesentlichen Bilanzpositionen der zurückliegenden Haushaltsergebnisse dargestellt.

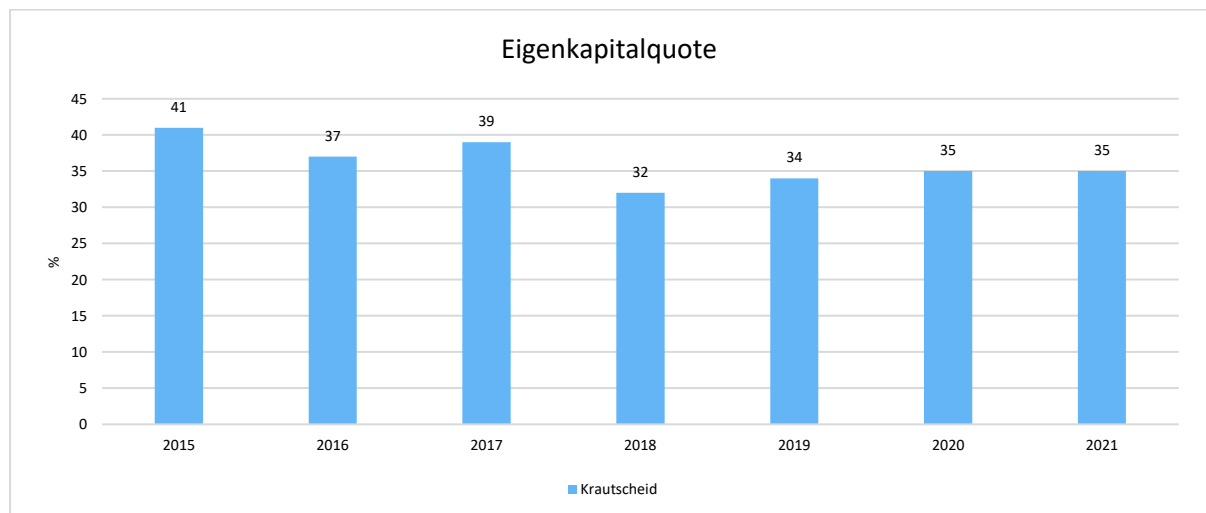
Die Tabelle zeigt das Bilanzvolumen (Aktiva), also das kommunale Vermögen, sowie dessen Finanzierung auf der Passivseite. Das Eigenkapital wird zudem in seiner Zusammensetzung dargestellt, weil die Entwicklung der Rücklagen für die Frage der Haushaltssicherung relevant ist.

Bilanzpositionen

Bilanzpositionen / Euro	2018	2019	2020	2021
1 - Anlagevermögen	990.356	952.919	934.140	940.941
2 - Umlaufvermögen	4.023	-4.747	6.079	-20.552
4 - Aktive Rechnungsabgrenzung	2.838	5.542	6.594	3.849
1 - Eigenkapital	318.863	323.689	331.199	325.091
2 - Sonderposten	534.514	507.091	502.377	475.309
3 - Rückstellungen	9.972	10.164	10.131	10.098
4 - Verbindlichkeiten	110.729	101.296	86.154	91.911
5 - Passive Rechnungsabgrenzung	23.139	11.475	16.952	21.830

Eigenkapitalquote

Um die Eigenkapitalausstattung beurteilen zu können, bietet sich die Betrachtung der Eigenkapitalquote an. Sie zeigt den prozentualen Anteil des Eigenkapitals am Bilanzvolumen. Da es keine Plan-Bilanzen gibt, können hier nur Jahre abgebildet werden, für die bereits Schlussbilanzen erstellt wurden.

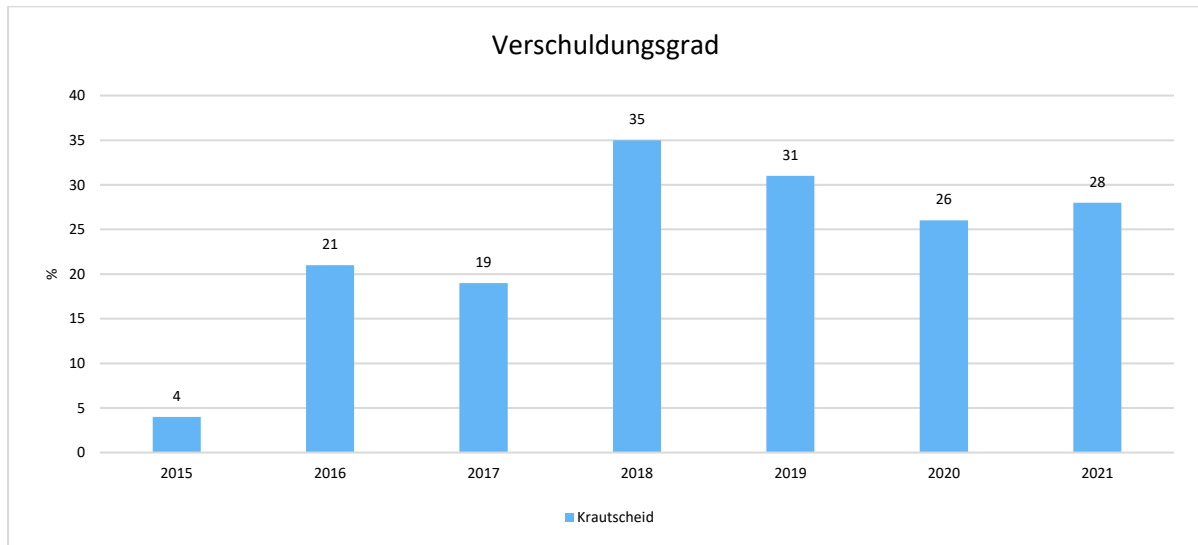




Verschuldungsgrad

Der Verschuldungsgrad bildet die Verbindlichkeiten in Prozent vom Eigenkapital ab. Bei einem Verschuldungsgrad von über 100 % sind die Verbindlichkeiten höher als das bilanzielle Eigenkapital.

Da es keine Plan-Bilanzen gibt, kann die Kennzahl nur für die Jahre ausgegeben werden, für die bereits eine Schlussbilanz vorliegt.





8 Sonstige allgemeine Entwicklungen

Die Einschätzung der weiteren Bevölkerungsentwicklung sowie der sonstigen Entwicklungen in den Bereichen Wirtschaft und Arbeitsmarkt ist Grundlage für jede Art von strategischer Planung in Kommunalverwaltungen. Bedingt durch den allgemeinen demografischen Trend haben die meisten deutschen Kommunen einen Bevölkerungsrückgang sowie eine zunehmend alternde Bevölkerung zu verzeichnen. Dies erfordert für die Zukunft eine Anpassung der kommunalen Angebote für Kinder und Jugendliche sowie Senioren. Die Entwicklung der Bevölkerung nach Anzahl und Altersaufbau ist nur bedingt kommunal beeinflussbar. Der gesamtgesellschaftliche Trend zu einer schrumpfenden und immer älter werdenden Gesamtbevölkerung ist heute unumkehrbar, wobei die örtlichen Ausprägungen durchaus stark variieren können. Die Anzahl derer, die durch Erwerbseinkommen Sozialversicherungsbeiträge und Steuern erwirtschaften, wird langfristig schrumpfen; der Anteil derer, die auf staatliche Transferleistungen (z.B. Grundsicherung im Alter) angewiesen sind, wird steigen. Dies wird unweigerlich zu einer weiteren Belastung der staatlichen und kommunalen Finanzsysteme führen. Die zentrale Frage der örtlichen Politik ist daher nicht, ob der Prozess aufgehalten werden kann. Vielmehr geht es um den hierdurch entstehenden Anpassungs- und Gestaltungsbedarf, d.h. wann und in welchem Maße eine quantitative und inhaltliche Neuausrichtung der kommunalen Dienstleistungspalette erfolgen muss. Der Bericht soll eine Orientierung darüber ermöglichen, wie die örtliche Situation mit Blick auf folgende Kriterien einzuschätzen ist:

- Bevölkerungsentwicklung im Zeitverlauf
- Veränderungen bei einzelnen Altersgruppen (Zielgruppen)
- örtliche Entwicklung von Wirtschaft und Arbeitsmarkt

8.1 Bevölkerung

Im Folgenden wird die Entwicklung der Einwohnerzahl insgesamt sowie bestimmter Altersgruppen abgebildet, deren Entwicklung besonderen Einfluss auf die kommunale Infrastruktur in den Bereichen Kindertagesstätten und Schulen haben:

Einwohner gesamt und nach Altersgruppen

	Ergebnis 2017	Ergebnis 2018	Ergebnis 2019	Ergebnis 2020	Ergebnis 2021
Einwohner zum 31.12.	217	221	213	220	217
Senioren	59	58	52	43	62
Einwohner 46 - 65	78	71	72	73	67
Einwohner 18 - 45	47	59	54	70	57
Kinder und Jugendliche 11 - 17	18	16	16	20	18
Kinder 7 - 10	7	9	11	6	6
Kinder 3 - 6	5	5	4	3	3
Kinder 0 - 2	3	3	4	5	4



Haushaltsvorbericht
OG Krautscheid 2023/2024

Der Haushaltsplan und die Haushaltssatzung für die Haushaltsjahre 2023/2024 als Doppelhaushalt gemäß § 7 GemHVO wurde in der Sitzung des Ortsgemeinderates am 08.12.2022 beschlossen.

Verbandsgemeindeverwaltung

A r z f e l d

Fachbereich 1.2. - Finanzen -

Ortsgemeinde Krautscheid

Produktübersicht

Teilhaushalt 01 -Zentrale Verwaltung-

Produkt / Leistung	Bezeichnung
11121	Zentrale Steuerung
11141	Angelegenheiten des Rates und Ausschüsse
11421	Unbebaute Grundstücke
11424	Wohnhaus Ringhuscheid -ehem. LDW-
11425	Kapellen Krautscheid und Bellscheid
11431	Bauhof
12125	Wahlen
26220	Musikpflege
36521	Kindertagesstätte Waxweiler
36613	Kinderspielplätze
42411	Sportanlage Ringhuscheid
54111	Gemeindestraßen
54112	Straßenbeleuchtung
54113	Buswartehallen
54150	Konzessionsabgaben
55111	Öffentliche Grünflächen
55127	Wanderparkplätze
55311	Friedhofs- und Bestattungswesen
55510	Kommunale Forstwirtschaft

Ortsgemeinde Krautscheid

Produktübersicht

Teilhaushalt 01 -Zentrale Verwaltung-

Produkt / Leistung	Bezeichnung
55591	Land- und Forstwirtschaftswege
57312	Dorfgemeinschaftshaus Ringhuscheid
57313	Feuerwehrgerätehaus Krautscheid
57314	Kühlraum
57531	Tourismusförderung

Produkthaushalt 2023 / 2024

Produkt/Leistung 11121 = Zentrale Steuerung

Lfd. Nr. E 14, Buchungsstelle 56140000 - Aufwendungen für allgemeine Betreuung der Bediensteten
Alle ehrenamtlich tätige Personen in der Gemeinde sind kraft Gesetzes in der Unfallkasse Rheinland - Pfalz in Andernach gegen Personenschäden versichert. Nach § 25 Abs. 4 der Satzung der Unfallkasse Rheinland-Pfalz wird der Beitrag jährlich nach der Einwohnerzahl, Stand 30. Juni des Vorjahres, durch die Vertreterversammlung festgesetzt.

Lfd. Nr. E 14, Buchungsstelle 56310000 - Büromaterial pp.

Die Gemeinde ist Mitglied im Gemeinde- und Städtebund Rheinland-Pfalz. Für den Bezug der Verbandszeitschrift „Gemeinde und Stadt“ ist eine Bezugsgebühr zu zahlen.

Für die Bereitstellung der Gemeindebezeichnung im Internet (Domain) ist an den Lizenzinhaber eine Gebühr zu zahlen.

Lfd. Nr. E 14, Buchungsstelle 56410000 - Versicherungsbeiträge

Bei der GVV Kommunalversicherung VVaG besteht eine Haftpflichtversicherung für den hoheitlichen und fiskalischen Tätigkeitsbereich, eine Eigenschadenversicherung für Vermögensschäden, eine Unfallversicherung für die Mitglieder kommunaler Vertretungskörperschaften und ihrer Ausschüsse einschließlich der sachkundigen Bürger und eine Spezial-Straf-Rechtsschutzversicherung für die Verteidigung wegen des Vorwurfes, ein Vergehen begangen zu haben.

Lfd. Nr. E 14, Buchungsstelle 56430000 – Beitrag GSTB

Die Gemeinde ist Mitglied im Gemeinde- und Städtebund und hat einen jährlichen Mitgliedsbeitrag zu zahlen.

Lfd. Nr. E 14, Buchungsstelle 56930000 - Repräsentationen

Bei dieser Buchungsstelle werden alle Kosten für die Durchführung eines Altentages und für die Beschaffung kleinerer Geschenke anlässlich der Vollendung des 80., 85., 90., 95. und 100. Lebensjahres sowie bei „Goldenen Hochzeiten“ pp. verausgabt.

Es ist zwischenzeitlich zur Tradition geworden, dass ein Altentag durchgeführt wird. Die Zusammenkunft der älteren Menschen fördert das dörfliche Leben, welches für ein lebendiges mitmenschliches Zusammenleben unabdingbar und somit ein Teil der Sozialfunktion der Gemeinden geworden ist. Die hier bereitgestellten Mittel sind unabdingbar für die Durchführung des Altentages und der Altersjubiläen notwendig.

Produkt/Leistung 11141 = Angelegenheiten des Rates und der Ausschüsse

Lfd. Nr. E 7, Buchungsstelle 46614000 = Erträge aus der Auflösung von Rückstellungen

Nach § 36 Absatz 1 GemHVO sind Rückstellungen für Pensionsverpflichtungen von aktiven Beamten (Ortsbürgermeister) gebildet worden. Zur Finanzierung des Ehrensolds ist die angesammelte Rücklage nach § 36 Absatz 3 GemHVO aufzulösen.

Produkthaushalt 2023 / 2024

Lfd. Nr. E 9, Buchungsstelle 50110000 - Personalaufwendungen Bürgermeister

Nach § 12 der Landesverordnung über die Aufwandsentschädigung für kommunale Ehrenämter (KomAEVO) vom 27.11.1997 ist dem Ortsbürgermeister, dem Beigeordneten während der Vertretungszeit des Ortsbürgermeisters, eine Aufwandsentschädigung zu zahlen.

Lfd. Nr. E 9, Buchungsstelle 5113000 – ehrenamtliche Tätigkeit - Ehrensold

An einen ehem. Ortsbürgermeister ist Ehrensold zu zahlen.

Lfd. Nr. E 9, Buchungsstelle 5170000 - Zuführungen zu Ehrensoldrückstellungen

Nach § 36 Abs. 1 Ziffer 1 GemHVO (Doppik) sind Rückstellungen für Pensionsverpflichtungen von aktiven Beamten (Ortsbürgermeister) aufgrund von beamtenrechtlichen Ansprüchen zu bilden.

Lfd. Nr. E 10, Buchungsstelle 52470000 – Sonstige Verbrauchsmittel

Auslagen-Aufwendungen anlässlich den Sitzungen des Ortsgemeinderates sind zu erstatten.

Lfd. Nr. E 14, Buchungsstelle 56210000 - sonstige laufenden Aufwendungen

Das Dorfgemeinschaftshaus wird auch als Sitzungslokal genutzt. Für diese Nutzungsmöglichkeit ist eine Pacht und ein Teil der Bewirtschaftungskosten (Nebenkosten) an den betreffenden Teilergebnishaushalt 57312, Lfd. Nr. 5, Buchungsstelle 44120000, zu zahlen.

Produkt/Leistung 11421 = Unbebaute Grundstücke

Lfd. Nr. E 2, Buchungsstelle 41443000 und

Lfd. Nr. E 10, Buchungsstelle 52440000

In der Gemeinde wird jährlich die Aktion „Saubere Landschaft“ durchgeführt. Die Aufwendungen werden durch den Eifelkreis Bitburg-Prüm erstattet.

Produkt/Leistung 11424 = Wohnhaus Ringhuscheid - ehem. LDW -

Lfd. Nr. E 2, Buchungsstelle 41510000

Die in Vorjahren gewährten Zuwendungen werden entsprechend der Nutzungsdauer aufgelöst.

Lfd. Nr. E 5, Buchungsstelle 44120100

Bei dem Zweifamilienhaus (ehemaliges Lehrerwohnhaus) unmittelbar neben dem Dorfgemeinschaftshaus gelegene Miethaus sind beide Wohnungen zum ortsüblichen Preis vermietet.

Lfd. Nr. E 6, Buchungsstelle 44250000

Von den Mietparteien werden alle Nebenkosten (Heizkosten, Wassergeldkosten pp.) zurückgefordert.

Lfd. Nr. E 6, Buchungsstelle 44250100

Durch die Mieter werden Abschläge für die Nebenkosten gezahlt.

Lfd. Nr. E 10, Buchungsstelle 52200000

Für das Gebäude fallen laufend Energie-, Wasser-, Abwasser- und Abfallkosten an.

Produkthaushalt 2023 / 2024

Lfd. Nr. E 10, Buchungsstelle 52313000

Zur Werterhaltung des Gebäudes sind jährliche Unterhaltungsarbeiten erforderlich.

Lfd. Nr. E 10, Buchungsstelle 52320000

Es fallen laufende Bewirtschaftungskosten an.

Lfd. Nr. E 11, Buchungsstellen 53410000 und 53850000

Die in Vorjahren erbrachten Investitionsaufwendungen werden entsprechend der Nutzungsdauer abgeschrieben.

Lfd. Nr. E 14, Buchungsstelle 56411000

Für das Gebäude besteht eine Gebäudeversicherung.

Lfd. Nr. E 14, Buchungsstelle 56810000

Bei den vermieteten gemeindlichen Wohnungen werden zur Klarstellung die Grundsteuer für das Objekt ausgewiesen und verbucht..

Produkt/Leistung 11425 = Kapellen Krautscheid und Bellscheid

Lfd. Nr. E 2 Buchungsstelle 41510000

Die in Vorjahren gewährten Zuwendungen werden entsprechend der Nutzungsdauer aufgelöst.

Lfd. Nr. E 13, Buchungsstelle 52200000

Für das Gebäude fallen laufend Energie-, Wasser-, Abwasser- und Abfallkosten an.

Lfd. Nr. E 10, Buchungsstelle 52313000

Für die Werterhaltung an den Gebäuden sind entsprechende Unterhaltungsaufwendungen erforderlich.

Lfd. Nr. E 11, Buchungsstelle 53490000

Die in Vorjahren erbrachten Investitionsaufwendungen werden entsprechend der Nutzungsdauer abgeschrieben.

Lfd. Nr. E 14, Buchungsstelle 56411000

Für die bestehende Feuerversicherung ist ein Versicherungsbeitrag zu zahlen.

Produkt/Leistung 11431 = Bauhof

Lfd. Nr. E 10, Buchungsstelle 52350000

Die Gemeinde unterhält einen kleinen Bauhof, der aus einem Schlepper und weiteren kleinen Geräten besteht. Die hier veranschlagten Mittel dienen der Deckung der Kosten für anfallender Reparaturen und Betriebsmittel.

Lfd. Nr. E 14, Buchungsstelle 56412000

Für den gemeindlichen Schlepper ist ein KFZ-Versicherungsbeitrag zu zahlen.

Produkthaushalt 2023 / 2024

Lfd. Nr. E 22, Buchungsstelle 48110000

Die im Bereich des Produkts „Bauhof“ entstehenden Sachkosten werden am Ende des Jahres entsprechend den geführten Nachweisen (Rapporte) ermittelt und dann auf die einzelnen Produkte/Leistungen verteilt und gebucht.

Produkt/Leistung 12125 = Wahlen

Lfd. Nr. E 14, Buchungsstelle 56310000

Im Haushaltsjahr 2024 stehen Kommunalwahlen an. Aufwand für Erfrischungsgeld.

Produkt/Leistung 26220 = Musikpflege

Lfd. Nr. E 12, Buchungsstelle 54150000

Die Ortsgemeinde zahlt jährlich an den Musikverein Ringhuscheid sowie Kirchenchor Ringhuscheid einen Betrag in Höhe von 250,00 € zur Förderung der Jugendarbeit im Verein und als kleine Anerkennung für die kostenlose Mitwirkung bei allen dörflichen regionalen und überregionalen Veranstaltungen.

Produkt/Leistung 36521 = Kindertagesstätte Waxweiler

Lfd. Nr. E 10, Buchungsstelle 52543000

Die Ortsgemeinde Krautscheid gehört zum Einzugsbereich der Kindertagesstätte Waxweiler. Die zum Einzugsbereich der Kindertagesstätte gehörenden Ortsgemeinden haben sich an den Kosten der Kindertagesstätte entsprechend den Vorschriften des Kindergartengesetzes zu beteiligen.

Produkt/Leistung 36613 = Kinderspielplatz

Lfd. Nr. E 2, Buchungsstelle 41510000

Die in Vorjahren gewährten Zuwendungen zur Anschaffung von Kinderspielgeräten werden entsprechend der Nutzungsdauer aufgelöst.

Lfd. Nr. E 9, Buchungsstelle 50220000 und 50420000

Kleinere Unterhaltungsarbeiten werden durch einen geringfügig Beschäftigten ausgeführt.

Lfd. Nr. E 10, Buchungsstelle 52310000

An den Spielgeräten müssen laufend kleinere Verschleißteile erneuert werden damit sie den Unfallverhütungsvorschriften weiterhin entsprechen.

Lfd. Nr. E 11, Buchungsstelle 53850000

Die in den Vorjahren angefallen Anschaffungs-/Herstellungskosten sind entsprechend der Nutzungsdauer durch die Abschreibungen aufzulösen.

Produkthaushalt 2023 / 2024

Produkt/Leistung 42411 = Sportanlage Ringhuscheid

Lfd. Nr. E 2, Buchungsstelle 41510000

Die in Vorjahren gewährten Zuwendungen zur Sanierung der Sportanlage Krautscheid werden entsprechend der Nutzungsdauer aufgelöst.

Lfd. Nr. E 6, Buchungsstelle 442590000

Die Bewirtschaftungskosten vom Sportplatzgebäude werden unter Berücksichtigung eines Eigenanteils der Ortsgemeinde vom Sportverein erstattet.

Lfd. Nr. E 10, Buchungsstelle 52200000

Für das Gebäude fallen laufend Energie-, Wasser-, Abwasser- und Abfallkosten an.

Lfd. Nr. E 10, Buchungsstelle 52321000

Für notwendige Unterhaltungsarbeiten werden entsprechende Mittel veranschlagt.

Lfd. Nr. E 11, Buchungsstelle 5345000 und 53550000

Die in Vorjahren geleisteten Anschaffungskosten für die Sanierung der Sportanlage Krautscheid werden entsprechend der Nutzungsdauer aufgelöst.

Lfd. Nr. E 14, Buchungsstelle 56341000

Im Bereich der Sportanlage Ringhuscheid ist wegen der Tallage kein Netzempfang. Damit die Einsatzkräfte Krankenwagen pp im Rahmen der Sportveranstaltungen erreicht werden können, ist ein Fernmeldeanschluss vorhanden.

Produkt/Leistung 54111 = Gemeindestraßen

Lfd. Nr. E 2, Buchungsstelle 41510000 und

Lfd. Nr. E 4, Buchungsstelle 43700000

Die in Vorjahren gewährten Zuwendungen und Beiträge werden entsprechend der Nutzungsdauer aufgelöst.

Lfd. Nr. E 9, Buchungsstelle 50220000, 50320000 und 50420000

Kleinere Unterhaltungsarbeiten werden durch einen geringfügig Beschäftigten ausgeführt.

Lfd. Nr. E 10, Buchungsstelle 52338000

Bei der Gemeinde Krautscheid handelt es sich um eine großräumige Gemeinde bestehend aus 3 Ortsteilen und vielen Einzelgehöften. Dies hat zur Folge, dass die Ortsgemeinde ein sehr großes Ortsstraßennetz zu unterhalten hat.

Lfd. Nr. E 10, Buchungsstelle 52531000

Die Entwässerung der Ortsstraßen erfolgt über eine von den Verbandsgemeindewerken gebaute Entwässerungsleitung. Entsprechend vertraglicher Vereinbarung hat sich die Gemeinde an den jährlichen tatsächlichen Kosten zu beteiligen.

Produkthaushalt 2023 / 2024

Lfd. Nr. E 11, Buchungsstelle 53580000

Die Kosten zum Bau der Gemeindestraßen werden entsprechend der Nutzungsdauer durch Abschreibungen aufgelöst.

Lfd. Nr. E 22, Buchungsstelle 58100000

Die Unterhaltungsarbeiten einschließlich Schneeräumung erfolgt durch den vorhandenen Gemeindearbeiter. Die im Bereich des Produkts „Bauhof“ entstehenden Lohn- und Sachkosten werden am Ende des Jahres entsprechend den geführten Nachweisen (Rapporte) ermittelt und dann auf die einzelnen Produkte/Leistungen verteilt und gebucht.

Produkt/Leistung 54112 = Straßenbeleuchtung

Lfd. Nr. E 10, Buchungsstelle 52200000

Die Straßenbeleuchtung gehört zur allgemeinen Verkehrssicherungspflicht und in der Gemeinde.

Lfd. Nr. E 10, Buchungsstelle 52370000

Im Rahmen des Straßenbeleuchtungsvertrages wird die Straßenlampenunterhaltung vom Versorgungsträger durchgeführt. Hierfür ist eine vertraglich vereinbarte Unterhaltungskostenpauschale an den Netzbetreiber zu zahlen.

Produkt/Leistung 54113 = Buswartehallen

Lfd. Nr. E 2, Buchungsstelle 41510000

Die in Vorjahren gewährten Zuwendungen zum Bau der Wartehallen werden entsprechend der Nutzungsdauer aufgelöst.

Lfd. Nr. E 11, Buchungsstellen 53490000

Die in Vorjahren erbrachten Anschaffungs-/Herstellungskosten werden entsprechend der Nutzungsdauer abgeschrieben.

Lfd. Nr. E 14, Buchungsstelle 56411000

Für die Wartehallen bestehen Versicherungen gegen Feuer und Sturm. Hierfür ist ein jährlicher Versicherungsbeitrag zu zahlen.

Produkt/Leistung 54150 = Konzessionsabgaben

Lfd.-Nr. E 7, Buchungsstelle 46250000

Nach dem abgeschlossenen Konzessionsvertrag wird die höchstmögliche Konzessionsabgabe gezahlt.

Produkthaushalt 2023 / 2024

Produkt/Leistung 55111 = Öffentliche Grünflächen

Lfd. Nr. E 12, Buchungsstelle 54150000

Die Ortsgemeinde ist Mitglied im Naturpark Südeifel und hat den satzungsgemäßen Mitgliedsbeitrag zu zahlen.

Produkt/Leistung 55127 = Wanderparkplätze

Lfd. Nr. E 2, Buchungsstelle 4151000

Erhaltene Zuwendungen für die Anlegung eines Wanderparkplatzes werden als Sonderposten periodengerecht aufgelöst.

Lfd. Nr. E 11, Buchungsstelle 53850000

Die Anschaffungs-/Herstellungskosten für die Wege/Plätze werden entsprechend ihrer Nutzungsdauer abgeschrieben.

Produkt/Leistung 55311 = Friedhofs- und Bestattungswesen

Der gemeindliche Friedhof in Ringhuscheid wird als kostendeckende Einrichtung vorgehalten. Soweit Einmalbeiträge die tatsächlichen Kosten nicht decken, werden laufende Gebühren nach der Satzung über die Erhebung von Friedhofsgebühren der Ortsgemeinde Krautscheid von den Grabnutzungsberechtigten erhoben, so dass keine Finanzierungslücke entstehen kann.

Jährlich wird eine Abrechnung nach den tatsächlichen Ergebnissen durchgeführt. Überschüsse bzw. Fehlbeträge werden jährlich ausgeglichen.

Lfd. Nr. E 18, Buchungsstelle 57430000

Die Ortsgemeinde Krautscheid hat im Haushaltsjahr 2018 die Gehwegflächen im Bereich des Friedhofes Ringhuscheid saniert.

Die Finanzierung erfolgte über eine Kreditgenehmigung, unter der Bedingung, dass der jährlich anfallende Schuldendienst vollständig innerhalb der kostenrechnenden Einrichtung refinanziert wird.

Produkt/Leistung 55510 = Kommunale Forstwirtschaft

Die Gemeinde ist Eigentümerin mehrerer Waldgrundstücke. Die Bewirtschaftung des Gemeindewaldes erfolgt durch das Forstamt Neuerburg gegen Zahlung eines Betriebskostenbeitrages.

Für das Forstbetriebsjahr 2023 und 2024 werden Überschüsse erwartet.

Produkthaushalt 2023 / 2024

Produkt/Leistung 55591 = Land- und Forstwirtschaftswege

Lfd. Nr. E 2, Buchungsstelle 41510000 und 43700000

Die in Vorjahren gewährten Zuwendungen und Beiträge zum Bau von Wirtschaftswegen werden entsprechend der Nutzungsdauer aufgelöst.

Im Rahmen des Flurbereinigungsverfahrens Krautscheid sind Kosten in Höhe von 100.000,00 EUR durch die Jagdkasse übernommen worden, die in den Folgejahren periodengerecht aufzulösen sind.

Lfd. Nr. E 4, Buchungsstelle 43230000

Die Unterhaltungsaufwendungen an Feld- und Waldwegen werden als sog. Beitragsersatz von der Jagdgenossenschaft erstattet.

Lfd. Nr. E 9, Buchungsstelle 50220000, 50320000, 50420000

Arbeitsleistungen von geringem Umfang werden durch Teilzeitkräfte ausgeführt.

Lfd. Nr. E 10, Buchungsstelle 52338000

Hier sind die voraussichtlich benötigten Aufwendungen zur Unterhaltung der Feld- und Waldwege veranschlagt.

Lfd. Nr. E 11, Buchungsstelle 53580000

Die in Vorjahren erbrachten Aufwendungen für den Feld- und Waldwegebau werden entsprechend der Nutzungsdauer abgeschrieben.

Im Rahmen des Flurbereinigungsverfahrens Krautscheid sind Kosten in Höhe von 100.000,00 EUR durch die Jagdkasse übernommen worden, die in den Folgejahren periodengerecht aufzulösen (Abschreibung) sind.

Produkt/Leistung 57312 = Dorfgemeinschaftshaus Ringhuscheid

Lfd. Nr. E 2, Buchungsstelle 41510000

Die in Vorjahren gewährten Zuwendungen werden entsprechend der Nutzungsdauer aufgelöst.

Lfd. Nr. E 5, Buchungsstelle 44120000

Hierzu wird auf die Erläuterung zu Teilhaushalt 11141, Buchungsstelle 56210000 hingewiesen.

Lfd. Nr. E 9, Buchungsstellen 50220000, 50320000 und 50420000

Alle anfallenden Unterhaltungsarbeiten am Dorfgemeinschaftshaus sowie an den Außenanlagen werden von einem teilzeitbeschäftigten Arbeitnehmer ausgeführt.

Lfd. Nr. E 10, Buchungsstelle 52200000

Für das Gebäude fallen laufend Energie-, Wasser-, Abwasser- und Abfallkosten an.

Lfd. Nr. E 10, Buchungsstelle 52313000

Im Bereich des Dorfgemeinschaftshauses Ringhuscheid sind zur Werterhaltung des Gebäudes dringende Sanierungsarbeiten an der Fensteranlage und Reparatur des Daches erforderlich.

Produkthaushalt 2023 / 2024

Lfd. Nr. E 10, Buchungsstelle 52320000

Für das Gebäude fallen Bewirtschaftungskosten an.

Lfd. Nr. E 11, Buchungsstelle 53490000

Die in Vorjahren erbrachten Investitionsaufwendungen werden entsprechend der Nutzungsdauer abgeschrieben.

Lfd. Nr. E 14, Buchungsstelle 56341000

Da kein Handy-Empfang im Dorfgemeinschaftshaus gegeben ist, wird für Notfälle ein Telefonfestanschluss vorgehalten.

Lfd. Nr. E 14, Buchungsstelle 56411000

Für die bestehende Feuerversicherung ist ein Versicherungsbeitrag zu zahlen.

Produkt/Leistung 57313 = Feuerwehrgerätehaus Krautscheid

Lfd. Nr. E 11, Buchungsstelle 53490000

Die in Vorjahren erbrachten Investitionsaufwendungen werden entsprechend der Nutzungsdauer abgeschrieben.

Produkt/Leistung 57314 = Kühlhaus

Lfd. Nr. E 4, Buchungsstelle 43210000

Für die Nutzung des Kühlraumes ist das vereinbarte Nutzungsentgelt zu zahlen.

Lfd. Nr. E 10 Buchungsstelle 5220000

Für den gemeindlichen Kühlraum im Feuerwehrgerätehaus fallen Aufwendungen für Energie an.

Produkt/Leistung 57531 = Tourismusförderung

Lfd. Nr. E 12, Buchungsstelle 54150000

Die Ortsgemeinde ist Mitglied im Verkehrsverein „Islek“ und hat den satzungsgemäßen Mitgliedsbeitrag zu zahlen.



Produkthaushalt 2023 / 2024

Gemeinde: 18 Ortsgemeinde Krautscheid

Datum: 12.12.2022
Uhrzeit: 10:41:32

Haupt-Produktbereich	1	Zentrale Verwaltung
Produktbereich	11	Innere Verwaltung
Produktgruppe	111	Verwaltungssteuerung
Produkt	1112	Zentrale Steuerung, Controlling
Leistung	11121	Zentrale Steuerung

		Teilergebnishaushalt						
Nr.	Ertrags- und Aufwandsarten	Ergebnis 2021	Plan 2022	Plan 2023	Plan 2024	Plan 2025	Plan 2026	Plan 2027
E 14	- Sonstige laufenden Aufwendungen	2.040,85	2.175	2.175	2.175	2.175	2.175	2.175
	56140000 Aufwendungen für allgemeine Betreuung der Bediensteten	121,61	200	200	200	200	200	200
	Beitrag Unfallkasse Rheinland-Pfalz							
	56310000 Büromaterial	635,52	250	250	250	250	250	250
	56410000 Versicherungsbeiträge	882,73	1.000	1.000	1.000	1.000	1.000	1.000
	56430000 Beitrag GSTB	115,99	125	125	125	125	125	125
	56930000 Repräsentationen	285,00	600	600	600	600	600	600
	2023 2024							
	2 x 80 Jahre 2 x 80 Jahre							
	4 x 85 Jahre 1 x 90 Jahre							
	1 x Gold. Hochzeit							
E 15	= Summe der laufenden Aufwendungen aus Verwaltungstätigkeit (Summe E 9 bis E 14)	2.040,85	2.175	2.175	2.175	2.175	2.175	2.175
E 16	= Laufendes Ergebnis aus Verwaltungstätigkeit (Saldo E 8 und E 15)	-2.040,85	-2.175	-2.175	-2.175	-2.175	-2.175	-2.175
E 20	= Ordentliches Ergebnis (Summe E 16 bis E 19)	-2.040,85	-2.175	-2.175	-2.175	-2.175	-2.175	-2.175
E 23	= Jahresergebnis (Jahresüberschuss / Jahresfehlbetrag) des Teilhaushalts (Summe E 20 bis E 22)	-2.040,85	-2.175	-2.175	-2.175	-2.175	-2.175	-2.175

		Teilfinanzhaushalt						
Nr.	Ein- und Auszahlungsarten	Ergebnis 2021	Plan 2022	Plan 2023	Plan 2024	Plan 2025	Plan 2026	Plan 2027
F 14	- Sonstige laufende Auszahlungen	2.040,85	2.175	2.175	2.175	2.175	2.175	2.175
	76140000 Auszahlungen für allgemeine Betreuung der Bediensteten	121,61	200	200	200	200	200	200
	Beitrag Unfallkasse Rheinland-Pfalz							
	76310000 Büromaterial	635,52	250	250	250	250	250	250
	76410000 Versicherungsbeiträge	882,73	1.000	1.000	1.000	1.000	1.000	1.000
	76430000 sonstige Beiträge	115,99	125	125	125	125	125	125
	76930000 Repräsentationen	285,00	600	600	600	600	600	600
	2023 2024							
	2 x 80 Jahre 2 x 80 Jahre							
	4 x 85 Jahre 1 x 90 Jahre							
	1 x Gold. Hochzeit							
F 15	= Summe der laufenden Auszahlungen aus Verwaltungstätigkeit (Summe F 9 bis F14)	2.040,85	2.175	2.175	2.175	2.175	2.175	2.175
F 16	= Saldo der laufenden Ein- und Auszahlungen aus Verwaltungstätigkeit	-2.040,85	-2.175	-2.175	-2.175	-2.175	-2.175	-2.175
F 20	= Saldo der ordentlichen Ein- und Auszahlungen (Summe F 16 + F 19)	-2.040,85	-2.175	-2.175	-2.175	-2.175	-2.175	-2.175
F 23	= Summe der ordentlichen und außerordentlichen Ein- und Auszahlungen (Summe F 21 + F 22)	-2.040,85	-2.175	-2.175	-2.175	-2.175	-2.175	-2.175
F 34	= Finanzmittelüberschuss /-fehlbetrag des Teilhaushalts (Summe F 23 + F 33)	-2.040,85	-2.175	-2.175	-2.175	-2.175	-2.175	-2.175



Produkthaushalt 2023 / 2024

Gemeinde: 18 Ortsgemeinde Krautscheid

Datum: 12.12.2022
Uhrzeit: 10:41:32

Haupt-Produktbereich	1	Zentrale Verwaltung
Produktbereich	11	Innere Verwaltung
Produktgruppe	111	Verwaltungssteuerung
Produkt	1114	Gremien
Leistung	11141	Angelegenheiten des Rates und Ausschüsse

Teilergebnishaushalt								
Nr.	Ertrags- und Aufwandsarten	Ergebnis 2021	Plan 2022	Plan 2023	Plan 2024	Plan 2025	Plan 2026	Plan 2027
E 7	+ Sonstige laufende Erträge	1.404,00	1.410	1.410	1.410	1.410	1.410	1.410
	46614000 Erträge aus der Auflösung von Rückstellungen	1.404,00	1.410	1.410	1.410	1.410	1.410	1.410
E 8	= Summe der laufenden Erträge aus Verwaltungstätigkeit (Summe E 1 bis E 7)	1.404,00	1.410	1.410	1.410	1.410	1.410	1.410
E 9	- Personal- und Versorgungsaufwendungen	9.619,05	9.790	9.790	9.790	9.790	9.790	9.790
	50110000 Bürgermeister	6.844,05	7.000	7.000	7.000	7.000	7.000	7.000
	51130000 Ehrensold	1.404,00	1.410	1.410	1.410	1.410	1.410	1.410
	51700000 Zuführungen zu Ehrensoldrückstellungen Ehrensold	1.371,00	1.380	1.380	1.380	1.380	1.380	1.380
E 10	- Aufwendungen für Sach- und Dienstleistungen	0,00	100	100	100	100	100	100
	52470000 Sonstige Verbrauchsmittel	0,00	100	100	100	100	100	100
E 14	- Sonstige laufenden Aufwendungen	500,00	500	500	500	500	500	500
	56210000 Miete Sitzungslokal	500,00	500	500	500	500	500	500
E 15	= Summe der laufenden Aufwendungen aus Verwaltungstätigkeit (Summe E 9 bis E 14)	10.119,05	10.390	10.390	10.390	10.390	10.390	10.390
E 16	= Laufendes Ergebnis aus Verwaltungstätigkeit (Saldo E 8 und E 15)	-8.715,05	-8.980	-8.980	-8.980	-8.980	-8.980	-8.980
E 20	= Ordentliches Ergebnis (Summe E 16 bis E 19)	-8.715,05	-8.980	-8.980	-8.980	-8.980	-8.980	-8.980
E 23	= Jahresergebnis (Jahresüberschuss / Jahresfehlbetrag) des Teilhaushalts (Summe E 20 bis E 22)	-8.715,05	-8.980	-8.980	-8.980	-8.980	-8.980	-8.980

Teilfinanzhaushalt								
Nr.	Ein- und Auszahlungsarten	Ergebnis 2021	Plan 2022	Plan 2023	Plan 2024	Plan 2025	Plan 2026	Plan 2027
F 9	- Personal- und Versorgungsauszahlungen	8.248,05	8.410	8.410	8.410	8.410	8.410	8.410
	70110000 Bürgermeister	6.844,05	7.000	7.000	7.000	7.000	7.000	7.000
	71130000 ehrenamtlich Tätige	1.404,00	1.410	1.410	1.410	1.410	1.410	1.410
F 10	- Auszahlungen für Sach- und Dienstleistungen	0,00	100	100	100	100	100	100
	72470000 Sonstige Verbrauchsmittel	0,00	100	100	100	100	100	100
F 14	- Sonstige laufende Auszahlungen	500,00	500	500	500	500	500	500
	76210000 Miete Sitzungslokal	500,00	500	500	500	500	500	500
F 15	= Summe der laufenden Auszahlungen aus Verwaltungstätigkeit (Summe F 9 bis F 14)	8.748,05	9.010	9.010	9.010	9.010	9.010	9.010
F 16	= Saldo der laufenden Ein- und Auszahlungen aus Verwaltungstätigkeit	-8.748,05	-9.010	-9.010	-9.010	-9.010	-9.010	-9.010
F 20	= Saldo der ordentlichen Ein- und Auszahlungen (Summe F 16 + F 19)	-8.748,05	-9.010	-9.010	-9.010	-9.010	-9.010	-9.010
F 23	= Summe der ordentlichen und außerordentlichen Ein- und Auszahlungen (Summe F 21 + F 22)	-8.748,05	-9.010	-9.010	-9.010	-9.010	-9.010	-9.010
F 34	= Finanzmittelüberschuss /-fehlbetrag des Teilhaushalts (Summe F 23 + F 33)	-8.748,05	-9.010	-9.010	-9.010	-9.010	-9.010	-9.010



Produkthaushalt 2023 / 2024

Gemeinde: 18 Ortsgemeinde Krautscheid

Datum: 12.12.2022
Uhrzeit: 10:41:32

Haupt-Produktbereich	1	Zentrale Verwaltung
Produktbereich	11	Innere Verwaltung
Produktgruppe	114	Zentrale Dienste
Produkt	1142	Liegenschaften
Leistung	11421	Unbebaute Grundstücke

Teilergebnishaushalt								
Nr.	Ertrags- und Aufwandsarten	Ergebnis 2021	Plan 2022	Plan 2023	Plan 2024	Plan 2025	Plan 2026	Plan 2027
E 2	+ Zuwendungen, allgemeine Umlagen und sonstige Transfererträge 41443000 von Gemeinden und Gemeindeverbänden Erstattungen Aufwendungen Aktion Saubere Landschaft	395,00	75	75	75	75	75	75
E 8	= Summe der laufenden Erträge aus Verwaltungstätigkeit (Summe E 1 bis E 7)	395,00	75	75	75	75	75	75
E 10	- Aufwendungen für Sach- und Dienstleistungen 52440000 Aufwendungen für Aktion Saubere Landschaft	0,00	75	75	75	75	75	75
E 15	= Summe der laufenden Aufwendungen aus Verwaltungstätigkeit (Summe E 9 bis E 14)	0,00	75	75	75	75	75	75
E 16	= Laufendes Ergebnis aus Verwaltungstätigkeit (Saldo E 8 und E 15)	395,00	0	0	0	0	0	0
E 20	= Ordentliches Ergebnis (Summe E 16 bis E 19)	395,00	0	0	0	0	0	0
E 23	= Jahresergebnis (Jahresüberschuss / Jahresfehlbetrag) des Teilhaushalts (Summe E 20 bis E 22)	395,00	0	0	0	0	0	0

Teilfinanzhaushalt								
Nr.	Ein- und Auszahlungsarten	Ergebnis 2021	Plan 2022	Plan 2023	Plan 2024	Plan 2025	Plan 2026	Plan 2027
F 2	+ Zuwendungen, allgemeine Umlagen und sonstige Transfereinzahlungen 61443000 von Gemeinden und Gemeindeverbänden Erstattungen Aufwendungen Aktion Saubere Landschaft	395,00	75	75	75	75	75	75
F 8	= Summe der laufenden Einzahlungen aus Verwaltungstätigkeit (Summe F 1 bis F 7)	395,00	75	75	75	75	75	75
F 10	- Auszahlungen für Sach- und Dienstleistungen 72440000 Laborbedarf, Werkstättenbedarf, Lebensmittel, Arzneimittel, Verbandstoffe, Sanitätsverbrauchsmaterial, Baumaterial, sonstiger Anstaltsbedarf, Saat- und Pflanzgut	0,00	75	75	75	75	75	75
F 15	= Summe der laufenden Auszahlungen aus Verwaltungstätigkeit (Summe F 9 bis F 14)	0,00	75	75	75	75	75	75
F 16	= Saldo der laufenden Ein- und Auszahlungen aus Verwaltungstätigkeit	395,00	0	0	0	0	0	0
F 20	= Saldo der ordentlichen Ein- und Auszahlungen (Summe F 16 + F 19)	395,00	0	0	0	0	0	0
F 23	= Summe der ordentlichen und außerordentlichen Ein- und Auszahlungen (Summe F 21 + F 22)	395,00	0	0	0	0	0	0
F 34	= Finanzmittelüberschuss /-fehlbetrag des Teilhaushalts (Summe F 23 + F 33)	395,00	0	0	0	0	0	0



Produkthaushalt 2023 / 2024

Gemeinde: 18 Ortsgemeinde Krautscheid

Datum: 12.12.2022
Uhrzeit: 10:41:32

Haupt-Produktbereich	1	Zentrale Verwaltung
Produktbereich	11	Innere Verwaltung
Produktgruppe	114	Zentrale Dienste
Produkt	1142	Liegenschaften
Leistung	11424	Wohnhaus Ringhuscheid -ehem. LDW-

Teilergebnishaushalt								
Nr.	Ertrags- und Aufwandsarten	Ergebnis 2021	Plan 2022	Plan 2023	Plan 2024	Plan 2025	Plan 2026	Plan 2027
E 2	+ Zuwendungen, allgemeine Umlagen und sonstige Transfererträge	588,00	588	588	588	588	588	588
	41510000 Sonderposten aus Zuwendungen	588,00	588	588	588	588	588	588
E 5	+ Privatrechtliche Leistungsentgelte	6.840,00	6.560	6.840	6.840	6.840	6.840	6.840
	44120100 Miete Mietobjekte	6.840,00	6.560	6.840	6.840	6.840	6.840	6.840
E 6	+ Kostenerstattungen und Kostenumlagen	4.778,56	4.600	4.650	4.650	4.650	4.650	4.650
	44250000 Erstattungen	626,56	500	500	500	500	500	500
	44250100 Abschläge Nebenkosten Mietobjekte	4.152,00	4.100	4.150	4.150	4.150	4.150	4.150
E 8	= Summe der laufenden Erträge aus Verwaltungstätigkeit (Summe E 1 bis E 7)	12.206,56	11.748	12.078	12.078	12.078	12.078	12.078
E 10	- Aufwendungen für Sach- und Dienstleistungen	4.517,96	6.400	6.600	6.600	6.600	6.600	6.600
	52200000 Aufwendungen für Energie / Wasser / Abwasser / Abfall	3.946,19	3.800	4.000	4.000	4.000	4.000	4.000
	52313000 Gebäude einschließlich der Bestandteile, die dem Gebäude zuzurechnen sind	209,90	2.000	2.000	2.000	2.000	2.000	2.000
	52320000 Bewirtschaftung der Grundstücke, Außenanlagen, Gebäude und Gebäudeeinrichtungen	361,87	600	600	600	600	600	600
E 11	- Abschreibungen	588,00	588	588	588	588	588	588
	53410000 mit Wohnbauten	588,00	588	588	588	588	588	588
E 14	- Sonstige laufende Aufwendungen	534,08	535	625	625	625	625	625
	56411000 Gebäudeversicherungen	350,08	350	400	400	400	400	400
	56810000 Grundsteuer	184,00	185	225	225	225	225	225
E 15	= Summe der laufenden Aufwendungen aus Verwaltungstätigkeit (Summe E 9 bis E 14)	5.640,04	7.523	7.813	7.813	7.813	7.813	7.813
E 16	= Laufendes Ergebnis aus Verwaltungstätigkeit (Saldo E 8 und E 15)	6.566,52	4.225	4.265	4.265	4.265	4.265	4.265
E 20	= Ordentliches Ergebnis (Summe E 16 bis E 19)	6.566,52	4.225	4.265	4.265	4.265	4.265	4.265
E 23	= Jahresergebnis (Jahresüberschuss / Jahresfehlbetrag) des Teilhaushalts (Summe E 20 bis E 22)	6.566,52	4.225	4.265	4.265	4.265	4.265	4.265

Teilfinanzhaushalt								
Nr.	Ein- und Auszahlungsarten	Ergebnis 2021	Plan 2022	Plan 2023	Plan 2024	Plan 2025	Plan 2026	Plan 2027
F 5	+ Privatrechtliche Leistungsentgelte	6.840,00	6.560	6.840	6.840	6.840	6.840	6.840
	64120100 Miete Mietobjekte	6.840,00	6.560	6.840	6.840	6.840	6.840	6.840
F 6	+ Kostenerstattungen und Kostenumlagen	4.778,56	4.600	4.650	4.650	4.650	4.650	4.650
	64250000 Erstattungen	626,56	500	500	500	500	500	500
	64250100 Abschläge Nebenkosten Mietobjekte	4.152,00	4.100	4.150	4.150	4.150	4.150	4.150
F 8	= Summe der laufenden Einzahlungen aus Verwaltungstätigkeit (Summe F 1 bis F 7)	11.618,56	11.160	11.490	11.490	11.490	11.490	11.490
F 10	- Auszahlungen für Sach- und Dienstleistungen	4.478,08	6.400	6.600	6.600	6.600	6.600	6.600
	72200000 Auszahlungen für Energie / Wasser / Abwasser / Abfall	3.946,19	3.800	4.000	4.000	4.000	4.000	4.000
	72313000 Gebäude einschließlich der Bestandteile, die dem Gebäude zuzurechnen sind	209,90	2.000	2.000	2.000	2.000	2.000	2.000
	72320000 Bewirtschaftung der Grundstücke, Außenanlagen, Gebäude und Gebäudeeinrichtungen	321,99	600	600	600	600	600	600



Produkthaushalt 2023 / 2024

Gemeinde: 18 Ortsgemeinde Krautscheid

Datum: 12.12.2022
Uhrzeit: 10:41:32

Haupt-Produktbereich	1	Zentrale Verwaltung
Produktbereich	11	Innere Verwaltung
Produktgruppe	114	Zentrale Dienste
Produkt	1142	Liegenschaften
Leistung	11424	Wohnhaus Ringhuscheid -ehem. LDW-

Teilfinanzhaushalt								
Nr.	Ein- und Auszahlungsarten	Ergebnis 2021	Plan 2022	Plan 2023	Plan 2024	Plan 2025	Plan 2026	Plan 2027
F 14	- Sonstige laufende Auszahlungen	534,08	535	625	625	625	625	625
	76411000 Gebäudeversicherungen	350,08	350	400	400	400	400	400
	76810000 Grundsteuer	184,00	185	225	225	225	225	225
F 15	= Summe der laufenden Auszahlungen aus Verwaltungstätigkeit (Summe F 9 bis F14)	5.012,16	6.935	7.225	7.225	7.225	7.225	7.225
F 16	= Saldo der laufenden Ein- und Auszahlungen aus Verwaltungstätigkeit	6.606,40	4.225	4.265	4.265	4.265	4.265	4.265
F 20	= Saldo der ordentlichen Ein- und Auszahlungen (Summe F 16 + F 19)	6.606,40	4.225	4.265	4.265	4.265	4.265	4.265
F 23	Summe der ordentlichen und außerordentlichen Ein- und Auszahlungen (Summe F 21 + F 22)	6.606,40	4.225	4.265	4.265	4.265	4.265	4.265
F 34	= Finanzmittelüberschuss /-fehlbetrag des Teilhaushalts (Summe F 23 + F 33)	6.606,40	4.225	4.265	4.265	4.265	4.265	4.265



Produkthaushalt 2023 / 2024

Gemeinde: 18 Ortsgemeinde Krautscheid

Datum: 12.12.2022
Uhrzeit: 10:41:32

Haupt-Produktbereich	1	Zentrale Verwaltung
Produktbereich	11	Innere Verwaltung
Produktgruppe	114	Zentrale Dienste
Produkt	1142	Liegenschaften
Leistung	11425	Kapellen Krautscheid und Bellscheid

Teilergebnishaushalt								
Nr.	Ertrags- und Aufwandsarten	Ergebnis 2021	Plan 2022	Plan 2023	Plan 2024	Plan 2025	Plan 2026	Plan 2027
E 2	+ Zuwendungen, allgemeine Umlagen und sonstige Transfererträge <i>41510000 Sonderposten aus Zuwendungen</i>	414,00	414	414	414	414	414	414
E 8	= Summe der laufenden Erträge aus Verwaltungstätigkeit (Summe E 1 bis E 7)	414,00	414	414	414	414	414	414
E 10	- Aufwendungen für Sach- und Dienstleistungen <i>52200000 Aufwendungen für Energie / Wasser / Abwasser / Abfall</i> <i>52313000 Gebäude einschließlich der Bestandteile, die dem Gebäude zuzurechnen sind</i>	443,21	1.100	1.100	1.100	1.100	1.100	1.100
E 11	- Abschreibungen <i>53490000 mit sonstigen Gebäuden</i>	480,00	480	480	480	480	480	480
E 14	- Sonstige laufenden Aufwendungen <i>56411000 Gebäudeversicherungen</i>	367,65	360	400	400	400	400	400
E 15	= Summe der laufenden Aufwendungen aus Verwaltungstätigkeit (Summe E 9 bis E 14)	1.290,86	1.940	1.980	1.980	1.980	1.980	1.980
E 16	= Laufendes Ergebnis aus Verwaltungstätigkeit (Saldo E 8 und E 15)	-876,86	-1.526	-1.566	-1.566	-1.566	-1.566	-1.566
E 20	= Ordentliches Ergebnis (Summe E 16 bis E 19)	-876,86	-1.526	-1.566	-1.566	-1.566	-1.566	-1.566
E 23	= Jahresergebnis (Jahresüberschuss / Jahresfehlbetrag) des Teilhaushalts (Summe E 20 bis E 22)	-876,86	-1.526	-1.566	-1.566	-1.566	-1.566	-1.566

Teilfinanzhaushalt								
Nr.	Ein- und Auszahlungsarten	Ergebnis 2021	Plan 2022	Plan 2023	Plan 2024	Plan 2025	Plan 2026	Plan 2027
F 8	= Summe der laufenden Einzahlungen aus Verwaltungstätigkeit (Summe F 1 bis F 7)	0,00	0	0	0	0	0	0
F 10	- Auszahlungen für Sach- und Dienstleistungen <i>72200000 Auszahlungen für Energie / Wasser / Abwasser / Abfall</i> <i>72313000 Gebäude einschließlich der Bestandteile, die dem Gebäude zuzurechnen sind</i>	443,21	1.100	1.100	1.100	1.100	1.100	1.100
F 14	- Sonstige laufende Auszahlungen <i>76411000 Gebäudeversicherungen</i>	367,65	360	400	400	400	400	400
F 15	= Summe der laufenden Auszahlungen aus Verwaltungstätigkeit (Summe F 9 bis F 14)	810,86	1.460	1.500	1.500	1.500	1.500	1.500
F 16	= Saldo der laufenden Ein- und Auszahlungen aus Verwaltungstätigkeit	-810,86	-1.460	-1.500	-1.500	-1.500	-1.500	-1.500
F 20	= Saldo der ordentlichen Ein- und Auszahlungen (Summe F 16 + F 19)	-810,86	-1.460	-1.500	-1.500	-1.500	-1.500	-1.500
F 23	= Summe der ordentlichen und außerordentlichen Ein- und Auszahlungen (Summe F 21 + F 22)	-810,86	-1.460	-1.500	-1.500	-1.500	-1.500	-1.500
F 34	= Finanzmittelüberschuss /-fehlbetrag des Teilhaushalts (Summe F 23 + F 33)	-810,86	-1.460	-1.500	-1.500	-1.500	-1.500	-1.500



Produkthaushalt 2023 / 2024

Gemeinde: 18 Ortsgemeinde Krautscheid

Datum: 12.12.2022
Uhrzeit: 10:41:32

Haupt-Produktbereich	1	Zentrale Verwaltung
Produktbereich	11	Innere Verwaltung
Produktgruppe	114	Zentrale Dienste
Produkt	1143	Bauhof
Leistung	11431	Bauhof

Teilergebnishaushalt								
Nr.	Ertrags- und Aufwandsarten	Ergebnis 2021	Plan 2022	Plan 2023	Plan 2024	Plan 2025	Plan 2026	Plan 2027
E 10	- Aufwendungen für Sach- und Dienstleistungen	558,36	700	850	850	850	850	850
	52350000 Fahrzeugunterhaltung	410,69	700	700	700	700	700	700
	52380000 Geringwertige Geräte, Ausstattungs-, Ausrüstungs- und sonstige Gebrauchsgegenstände	147,67	0	150	150	150	150	150
E 14	- Sonstige laufende Aufwendungen	242,21	260	260	260	260	260	260
	56412000 Kfz-Versicherungen	242,21	260	260	260	260	260	260
E 15	= Summe der laufenden Aufwendungen aus Verwaltungstätigkeit (Summe E 9 bis E 14)	800,57	960	1.110	1.110	1.110	1.110	1.110
E 16	= Laufendes Ergebnis aus Verwaltungstätigkeit (Saldo E 8 und E 15)	-800,57	-960	-1.110	-1.110	-1.110	-1.110	-1.110
E 20	= Ordentliches Ergebnis (Summe E 16 bis E 19)	-800,57	-960	-1.110	-1.110	-1.110	-1.110	-1.110
E 22	Saldo aus internen Leistungsbeziehungen	800,57	960	1.110	1.110	1.110	1.110	1.110
E 23	= Jahresergebnis (Jahresüberschuss / Jahresfehlbetrag) des Teilhaushalts (Summe E 20 bis E 22)	0,00	0	0	0	0	0	0

Teilfinanzhaushalt								
Nr.	Ein- und Auszahlungsarten	Ergebnis 2021	Plan 2022	Plan 2023	Plan 2024	Plan 2025	Plan 2026	Plan 2027
F 10	- Auszahlungen für Sach- und Dienstleistungen	558,36	700	850	850	850	850	850
	72350000 Fahrzeugunterhaltung	410,69	700	700	700	700	700	700
	72380000 Geringwertige Geräte, Ausstattungs-, Ausrüstungs- und sonstige Gebrauchsgegenstände	147,67	0	150	150	150	150	150
F 14	- Sonstige laufende Auszahlungen	242,21	260	260	260	260	260	260
	76412000 Kfz-Versicherungen	242,21	260	260	260	260	260	260
F 15	= Summe der laufenden Auszahlungen aus Verwaltungstätigkeit (Summe F 9 bis F 14)	800,57	960	1.110	1.110	1.110	1.110	1.110
F 16	= Saldo der laufenden Ein- und Auszahlungen aus Verwaltungstätigkeit	-800,57	-960	-1.110	-1.110	-1.110	-1.110	-1.110
F 20	= Saldo der ordentlichen Ein- und Auszahlungen (Summe F 16 + F 19)	-800,57	-960	-1.110	-1.110	-1.110	-1.110	-1.110
F 22	Saldo der Ein- und Auszahlungen aus internen Leistungsbeziehungen	800,57	960	1.110	1.110	1.110	1.110	1.110
F 23	Summe der ordentlichen und außerordentlichen Ein- und Auszahlungen (Summe F 21 + F 22)	0,00	0	0	0	0	0	0



Haupt-Produktbereich	1	Zentrale Verwaltung
Produktbereich	12	Sicherheit und Ordnung
Produktgruppe	121	Statistik und Wahlen
Produkt	1212	Wahlen und sonstige Abstimmungen
Leistung	12125	Wahlen

Teilergebnishaushalt								
Nr.	Ertrags- und Aufwandsarten	Ergebnis 2021	Plan 2022	Plan 2023	Plan 2024	Plan 2025	Plan 2026	Plan 2027
E 14	- Sonstige laufenden Aufwendungen 56310000 <i>Geschäftsausgaben anl. Wahlen 2024 Kommunalwahl</i>	0,00 0,00	0 0	0 0	50 50	0 0	0 0	0 0
E 15	= Summe der laufenden Aufwendungen aus Verwaltungstätigkeit (Summe E 9 bis E 14)	0,00	0	0	50	0	0	0
E 16	= Laufendes Ergebnis aus Verwaltungstätigkeit (Saldo E 8 und E 15)	0,00	0	0	-50	0	0	0
E 20	= Ordentliches Ergebnis (Summe E 16 bis E 19)	0,00	0	0	-50	0	0	0
E 23	= Jahresergebnis (Jahresüberschuss / Jahresfehlbetrag) des Teilhaushalts (Summe E 20 bis E 22)	0,00	0	0	-50	0	0	0

Teilfinanzhaushalt								
Nr.	Ein- und Auszahlungsarten	Ergebnis 2021	Plan 2022	Plan 2023	Plan 2024	Plan 2025	Plan 2026	Plan 2027
F 14	- Sonstige laufende Auszahlungen 76310000 <i>Büromaterial 2024 Kommunalwahl</i>	0,00 0,00	0 0	0 0	50 50	0 0	0 0	0 0
F 15	= Summe der laufenden Auszahlungen aus Verwaltungstätigkeit (Summe F 9 bis F14)	0,00	0	0	50	0	0	0
F 16	= Saldo der laufenden Ein- und Auszahlungen aus Verwaltungstätigkeit	0,00	0	0	-50	0	0	0
F 20	= Saldo der ordentlichen Ein- und Auszahlungen (Summe F 16 + F 19)	0,00	0	0	-50	0	0	0
F 23	Summe der ordentlichen und außerordentlichen Ein- und Auszahlungen (Summe F 21 + F 22)	0,00	0	0	-50	0	0	0
F 34	= Finanzmittelüberschuss /-fehlbetrag des Teilhaushalts (Summe F 23 + F 33)	0,00	0	0	-50	0	0	0



Produkthaushalt 2023 / 2024

Gemeinde: 18 Ortsgemeinde Krautscheid

Datum: 12.12.2022
Uhrzeit: 10:41:32

Haupt-Produktbereich	2	Schule und Kultur
Produktbereich	26	Theater, Musikpflege, Musikschulen
Produktgruppe	262	Musikpflege (ohne Musikschulen)
Produkt	2622	Förderung der Musikpflege
Leistung	26220	Musikpflege

		Teilergebnishaushalt						
Nr.	Ertrags- und Aufwandsarten	Ergebnis 2021	Plan 2022	Plan 2023	Plan 2024	Plan 2025	Plan 2026	Plan 2027
E 12	- Zuwendungen, Umlagen und sonstige Transferaufwendungen <i>54150000 an den privaten Bereich</i>	250,00	250	250	250	250	250	250
E 15	= Summe der laufenden Aufwendungen aus Verwaltungstätigkeit (Summe E 9 bis E 14)	250,00	250	250	250	250	250	250
E 16	= Laufendes Ergebnis aus Verwaltungstätigkeit (Saldo E 8 und E 15)	-250,00	-250	-250	-250	-250	-250	-250
E 20	= Ordentliches Ergebnis (Summe E 16 bis E 19)	-250,00	-250	-250	-250	-250	-250	-250
E 23	= Jahresergebnis (Jahresüberschuss / Jahresfehlbetrag) des Teilhaushalts (Summe E 20 bis E 22)	-250,00	-250	-250	-250	-250	-250	-250

		Teilfinanzhaushalt						
Nr.	Ein- und Auszahlungsarten	Ergebnis 2021	Plan 2022	Plan 2023	Plan 2024	Plan 2025	Plan 2026	Plan 2027
F 12	- Zuwendungen, Umlagen und sonstige Transferauszahlungen <i>74150000 an den privaten Bereich</i>	250,00	250	250	250	250	250	250
F 15	= Summe der laufenden Auszahlungen aus Verwaltungstätigkeit (Summe F 9 bis F 14)	250,00	250	250	250	250	250	250
F 16	= Saldo der laufenden Ein- und Auszahlungen aus Verwaltungstätigkeit	-250,00	-250	-250	-250	-250	-250	-250
F 20	= Saldo der ordentlichen Ein- und Auszahlungen (Summe F 16 + F 19)	-250,00	-250	-250	-250	-250	-250	-250
F 23	Summe der ordentlichen und außerordentlichen Ein- und Auszahlungen (Summe F 21 + F 22)	-250,00	-250	-250	-250	-250	-250	-250
F 34	= Finanzmittelüberschuss /-fehlbetrag des Teilhaushalts (Summe F 23 + F 33)	-250,00	-250	-250	-250	-250	-250	-250



Produkthaushalt 2023 / 2024

Gemeinde: 18 Ortsgemeinde Krautscheid

Datum: 12.12.2022
Uhrzeit: 10:41:32

Haupt-Produktbereich	3	Soziales und Jugend
Produktbereich	36	Kinder-, Jugend- und Familienhilfe
Produktgruppe	365	Tageseinrichtungen für Kinder
Produkt	3652	Kindertagesstätten, Kindergärten, Spiel- und Lernstuben
Leistung	36521	Kindertagesstätte Waxweiler

		Teilergebnishaushalt						
Nr.	Ertrags- und Aufwandsarten	Ergebnis 2021	Plan 2022	Plan 2023	Plan 2024	Plan 2025	Plan 2026	Plan 2027
E 10	- Aufwendungen für Sach- und Dienstleistungen <i>52543000 an Gemeinden und Gemeindeverbände</i>	21.700,85	17.000	22.000	22.000	22.000	22.000	22.000
E 15	= Summe der laufenden Aufwendungen aus Verwaltungstätigkeit (Summe E 9 bis E 14)	21.700,85	17.000	22.000	22.000	22.000	22.000	22.000
E 16	= Laufendes Ergebnis aus Verwaltungstätigkeit (Saldo E 8 und E 15)	-21.700,85	-17.000	-22.000	-22.000	-22.000	-22.000	-22.000
E 20	= Ordentliches Ergebnis (Summe E 16 bis E 19)	-21.700,85	-17.000	-22.000	-22.000	-22.000	-22.000	-22.000
E 23	= Jahresergebnis (Jahresüberschuss / Jahresfehlbetrag) des Teilhaushalts (Summe E 20 bis E 22)	-21.700,85	-17.000	-22.000	-22.000	-22.000	-22.000	-22.000

		Teilfinanzhaushalt						
Nr.	Ein- und Auszahlungsarten	Ergebnis 2021	Plan 2022	Plan 2023	Plan 2024	Plan 2025	Plan 2026	Plan 2027
F 10	- Auszahlungen für Sach- und Dienstleistungen <i>72543000 an die Gemeinden und Gemeindeverbände</i>	16.952,01	17.000	22.000	22.000	22.000	22.000	22.000
F 15	= Summe der laufenden Auszahlungen aus Verwaltungstätigkeit (Summe F 9 bis F 14)	16.952,01	17.000	22.000	22.000	22.000	22.000	22.000
F 16	= Saldo der laufenden Ein- und Auszahlungen aus Verwaltungstätigkeit	-16.952,01	-17.000	-22.000	-22.000	-22.000	-22.000	-22.000
F 20	= Saldo der ordentlichen Ein- und Auszahlungen (Summe F 16 + F 19)	-16.952,01	-17.000	-22.000	-22.000	-22.000	-22.000	-22.000
F 23	Summe der ordentlichen und außerordentlichen Ein- und Auszahlungen (Summe F 21 + F 22)	-16.952,01	-17.000	-22.000	-22.000	-22.000	-22.000	-22.000
F 34	= Finanzmittelüberschuss /-fehlbetrag des Teilhaushalts (Summe F 23 + F 33)	-16.952,01	-17.000	-22.000	-22.000	-22.000	-22.000	-22.000



Produkthaushalt 2023 / 2024

Gemeinde: 18 Ortsgemeinde Krautscheid

Datum: 12.12.2022
Uhrzeit: 10:41:32

Haupt-Produktbereich	3	Soziales und Jugend
Produktbereich	36	Kinder-, Jugend- und Familienhilfe
Produktgruppe	366	Einrichtungen der Jugendarbeit
Produkt	3661	Einrichtungen der Jugendarbeit
Leistung	36613	Kinderspielplätze

Teilergebnishaushalt								
Nr.	Ertrags- und Aufwandsarten	Ergebnis 2021	Plan 2022	Plan 2023	Plan 2024	Plan 2025	Plan 2026	Plan 2027
E 2	+ Zuwendungen, allgemeine Umlagen und sonstige Transfererträge <i>41510000 Sonderposten aus Zuwendungen</i>	163,00	0	0	0	0	0	0
E 8	= Summe der laufenden Erträge aus Verwaltungstätigkeit (Summe E 1 bis E 7)	163,00	0	0	0	0	0	0
E 9	- Personal- und Versorgungsaufwendungen <i>50220000 Entgelt Arbeitnehmer</i> <i>50320000 Arbeitnehmer ZVK</i> <i>50420000 Arbeitnehmer Sozial</i>	228,65 175,37 0,00 53,28	210 150 20 40	300 200 20 80	300 200 20 80	300 200 20 80	300 200 20 80	300 200 20 80
E 10	- Aufwendungen für Sach- und Dienstleistungen <i>52310000 Unterhaltung der Grundstücke, Außenanlagen, Gebäude und Gebäudeeinrichtungen</i>	73,78 73,78	350 350	350 350	350 350	350 350	350 350	350 350
E 11	- Abschreibungen <i>53850000 Betriebs- und Geschäftsausstattung</i>	158,00 158,00	0 0	0 0	0 0	0 0	0 0	0 0
E 15	= Summe der laufenden Aufwendungen aus Verwaltungstätigkeit (Summe E 9 bis E 14)	460,43	560	650	650	650	650	650
E 16	= Laufendes Ergebnis aus Verwaltungstätigkeit (Saldo E 8 und E 15)	-297,43	-560	-650	-650	-650	-650	-650
E 20	= Ordentliches Ergebnis (Summe E 16 bis E 19)	-297,43	-560	-650	-650	-650	-650	-650
E 22	Saldo aus internen Leistungsbeziehungen	-143,33	-50	-100	-100	-100	-100	-100
E 23	= Jahresergebnis (Jahresüberschuss / Jahresfehlbetrag) des Teilhaushalts (Summe E 20 bis E 22)	-440,76	-610	-750	-750	-750	-750	-750

Teilfinanzhaushalt								
Nr.	Ein- und Auszahlungsarten	Ergebnis 2021	Plan 2022	Plan 2023	Plan 2024	Plan 2025	Plan 2026	Plan 2027
F 8	= Summe der laufenden Einzahlungen aus Verwaltungstätigkeit (Summe F 1 bis F 7)	0,00	0	0	0	0	0	0
F 9	- Personal- und Versorgungsauszahlungen <i>70220000 Entgelte Arbeitnehmer</i> <i>70320000 Arbeitnehmer ZVK</i> <i>70420000 Arbeitnehmer Sozial</i>	228,65 175,37 0,00 53,28	210 150 20 40	300 200 20 80	300 200 20 80	300 200 20 80	300 200 20 80	300 200 20 80
F 10	- Auszahlungen für Sach- und Dienstleistungen <i>72310000 Unterhaltung der Grundstücke, Außenanlagen, Gebäude und Gebäudeeinrichtungen</i>	73,78 73,78	350 350	350 350	350 350	350 350	350 350	350 350
F 15	= Summe der laufenden Auszahlungen aus Verwaltungstätigkeit (Summe F 9 bis F 14)	302,43	560	650	650	650	650	650
F 16	= Saldo der laufenden Ein- und Auszahlungen aus Verwaltungstätigkeit	-302,43	-560	-650	-650	-650	-650	-650
F 20	= Saldo der ordentlichen Ein- und Auszahlungen (Summe F 16 + F 19)	-302,43	-560	-650	-650	-650	-650	-650
F 22	Saldo der Ein- und Auszahlungen aus internen Leistungsbeziehungen	-143,33	-50	-100	-100	-100	-100	-100
F 23	Summe der ordentlichen und außerordentlichen Ein- und Auszahlungen (Summe F 21 + F 22)	-445,76	-610	-750	-750	-750	-750	-750
F 27	= Summe der Einzahlungen aus Investitionstätigkeit (Summe F 24 bis F 26)	0,00	0	0	0	0	0	0



Produkthaushalt 2023 / 2024

Gemeinde: 18 Ortsgemeinde Krautscheid

Datum: 12.12.2022
Uhrzeit: 10:41:32

Haupt-Produktbereich	3	Soziales und Jugend
Produktbereich	36	Kinder-, Jugend- und Familienhilfe
Produktgruppe	366	Einrichtungen der Jugendarbeit
Produkt	3661	Einrichtungen der Jugendarbeit
Leistung	36613	Kinderspielplätze

Teilfinanzhaushalt								
Nr.	Ein- und Auszahlungsarten	Ergebnis 2021	Plan 2022	Plan 2023	Plan 2024	Plan 2025	Plan 2026	Plan 2027
F 32	= Summe der Auszahlungen aus Investitionstätigkeit (Summe F 28 bis F 31)	0,00	0	0	0	0	0	0
F 33	= Saldo der Ein- und Auszahlungen aus Investitionstätigkeit (Saldo F 27 und F 32)	0,00	0	0	0	0	0	0
F 34	= Finanzmittelüberschuss /-fehlbetrag des Teilhaushalts (Summe F 23 + F 33)	-445,76	-610	-750	-750	-750	-750	-750



Produkthaushalt 2023 / 2024

Gemeinde: 18 Ortsgemeinde Krautscheid

Datum: 12.12.2022
Uhrzeit: 10:41:32

Haupt-Produktbereich	4	Gesundheit und Sport
Produktbereich	42	Sportförderung
Produktgruppe	424	Sportstätten und Bäder (ohne Sporteinrichtungen der Schulen und der Einrichtungen, die Teile eines K
Produkt	4241	Kommunale Sportstätten und Bäder
Leistung	42411	Sportanlage Ringhuscheid

Teilergebnishaushalt								
Nr.	Ertrags- und Aufwandsarten	Ergebnis 2021	Plan 2022	Plan 2023	Plan 2024	Plan 2025	Plan 2026	Plan 2027
E 2	+ Zuwendungen, allgemeine Umlagen und sonstige Transfererträge	7.568,00	7.568	7.568	7.568	7.480	6.561	6.561
	41510000 Sonderposten aus Zuwendungen	7.568,00	7.568	7.568	7.568	7.480	6.561	6.561
E 6	+ Kostenerstattungen und Kostenumlagen	387,40	1.600	1.600	1.600	1.600	1.600	1.600
	44259000 vom sonstigen privaten Bereich	387,40	1.600	1.600	1.600	1.600	1.600	1.600
E 8	= Summe der laufenden Erträge aus Verwaltungstätigkeit (Summe E 1 bis E 7)	7.955,40	9.168	9.168	9.168	9.080	8.161	8.161
E 10	- Aufwendungen für Sach- und Dienstleistungen	2.287,21	3.500	3.500	3.500	3.500	3.500	3.500
	52200000 Aufwendungen für Energie / Wasser / Abwasser / Abfall	2.100,21	3.000	3.000	3.000	3.000	3.000	3.000
	52321000 Grundstücke	187,00	500	500	500	500	500	500
E 11	- Abschreibungen	10.016,00	10.016	10.016	10.015	9.927	9.008	9.009
	53450000 mit Sportanlagen	9.009,00	9.009	9.009	9.008	9.008	9.008	9.009
	53550000 Wasserversorgungsanlagen	1.007,00	1.007	1.007	1.007	919	0	0
E 14	- Sonstige laufenden Aufwendungen	100,19	100	100	100	100	100	100
	56341000 Femmeldegebühren	100,19	100	100	100	100	100	100
E 15	= Summe der laufenden Aufwendungen aus Verwaltungstätigkeit (Summe E 9 bis E 14)	12.403,40	13.616	13.616	13.615	13.527	12.608	12.609
E 16	= Laufendes Ergebnis aus Verwaltungstätigkeit (Saldo E 8 und E 15)	-4.448,00	-4.448	-4.448	-4.447	-4.447	-4.447	-4.448
E 20	= Ordentliches Ergebnis (Summe E 16 bis E 19)	-4.448,00	-4.448	-4.448	-4.447	-4.447	-4.447	-4.448
E 22	Saldo aus internen Leistungsbeziehungen	0,00	0	0	0	0	0	0
E 23	= Jahresergebnis (Jahresüberschuss / Jahresfehlbetrag) des Teilhaushalts (Summe E 20 bis E 22)	-4.448,00	-4.448	-4.448	-4.447	-4.447	-4.447	-4.448

Teilfinanzhaushalt								
Nr.	Ein- und Auszahlungsarten	Ergebnis 2021	Plan 2022	Plan 2023	Plan 2024	Plan 2025	Plan 2026	Plan 2027
F 6	+ Kostenerstattungen und Kostenumlagen	0,00	1.600	1.600	1.600	1.600	1.600	1.600
	64290000 von Sonstigen	0,00	1.600	1.600	1.600	1.600	1.600	1.600
F 8	= Summe der laufenden Einzahlungen aus Verwaltungstätigkeit (Summe F 1 bis F 7)	0,00	1.600	1.600	1.600	1.600	1.600	1.600
F 10	- Auszahlungen für Sach- und Dienstleistungen	2.287,21	3.500	3.500	3.500	3.500	3.500	3.500
	72200000 Auszahlungen für Energie / Wasser / Abwasser / Abfall	2.100,21	3.000	3.000	3.000	3.000	3.000	3.000
	72321000 Grundstücke	187,00	500	500	500	500	500	500
F 14	- Sonstige laufende Auszahlungen	100,19	100	100	100	100	100	100
	76341000 Femmeldegebühren	100,19	100	100	100	100	100	100
F 15	= Summe der laufenden Auszahlungen aus Verwaltungstätigkeit (Summe F 9 bis F 14)	2.387,40	3.600	3.600	3.600	3.600	3.600	3.600
F 16	= Saldo der laufenden Ein- und Auszahlungen aus Verwaltungstätigkeit	-2.387,40	-2.000	-2.000	-2.000	-2.000	-2.000	-2.000
F 20	= Saldo der ordentlichen Ein- und Auszahlungen (Summe F 16 + F 19)	-2.387,40	-2.000	-2.000	-2.000	-2.000	-2.000	-2.000
F 22	Saldo der Ein- und Auszahlungen aus internen Leistungsbeziehungen	0,00	0	0	0	0	0	0



Haupt-Produktbereich	4	Gesundheit und Sport
Produktbereich	42	Sportförderung
Produktgruppe	424	Sportstätten und Bäder (ohne Sporteinrichtungen der Schulen und der Einrichtungen, die Teile eines K
Produkt	4241	Kommunale Sportstätten und Bäder
Leistung	42411	Sportanlage Ringhuscheid

Teilfinanzhaushalt								
Nr.	Ein- und Auszahlungsarten	Ergebnis 2021	Plan 2022	Plan 2023	Plan 2024	Plan 2025	Plan 2026	Plan 2027
F 23	Summe der ordentlichen und außerordentlichen Ein- und Auszahlungen (Summe F 21 + F 22)	-2.387,40	-2.000	-2.000	-2.000	-2.000	-2.000	-2.000
F 32	= Summe der Auszahlungen aus Investitionstätigkeit (Summe F 28 bis F 31)	0,00	0	0	0	0	0	0
F 33	= Saldo der Ein- und Auszahlungen aus Investitionstätigkeit (Saldo F 27 und F 32)	0,00	0	0	0	0	0	0
F 34	= Finanzmittelüberschuss /-fehlbetrag des Teilhaushalts (Summe F 23 + F 33)	-2.387,40	-2.000	-2.000	-2.000	-2.000	-2.000	-2.000



Haupt-Produktbereich	5	Gestaltung Umwelt
Produktbereich	54	Verkehrsflächen und -anlagen, ÖPNV
Produktgruppe	541	Gemeindestraßen
Produkt	5411	Gemeindestraßen
Leistung	54111	Gemeindestraßen

		Teilergebnishaushalt						
Nr.	Ertrags- und Aufwandsarten	Ergebnis 2021	Plan 2022	Plan 2023	Plan 2024	Plan 2025	Plan 2026	Plan 2027
E 2	+ Zuwendungen, allgemeine Umlagen und sonstige Transfererträge	4.897,00	4.374	4.897	4.897	4.852	4.374	4.376
	41510000 Sonderposten aus Zuwendungen	4.897,00	4.374	4.897	4.897	4.852	4.374	4.376
E 4	+ Öffentlich-rechtliche Leistungsentgelte	2.653,00	2.653	2.653	2.653	2.653	2.653	2.653
	43700000 Erträge aus der Auflösung von Sonderposten für Beiträge und ähnliche Entgelte	2.653,00	2.653	2.653	2.653	2.653	2.653	2.653
E 8	= Summe der laufenden Erträge aus Verwaltungstätigkeit (Summe E 1 bis E 7)	7.550,00	7.027	7.550	7.550	7.505	7.027	7.029
E 9	- Personal- und Versorgungsaufwendungen	587,46	1.050	1.050	1.050	1.050	1.050	1.050
	50220000 Entgelt Arbeitnehmer	432,77	800	800	800	800	800	800
	50320000 Arbeitnehmer ZVK	23,16	50	50	50	50	50	50
	50420000 Arbeitnehmer Sozial	131,53	200	200	200	200	200	200
E 10	- Aufwendungen für Sach- und Dienstleistungen	8.012,97	8.800	8.800	8.800	8.800	8.800	8.800
	52338000 Straßen, Wege, Plätze und Verkehrslenkungsanlagen	1.970,29	3.000	3.000	3.000	3.000	3.000	3.000
	52531000 an Eigenbetriebe	6.042,68	5.800	5.800	5.800	5.800	5.800	5.800
E 11	- Abschreibungen	10.162,00	9.639	10.162	10.162	10.118	9.639	9.649
	53580000 Straßen, Wege, Plätze und Verkehrslenkungsanlagen	9.639,00	9.639	9.639	9.639	9.639	9.639	9.649
	53833000 Geschäftsausstattung	523,00	0	523	523	479	0	0
E 15	= Summe der laufenden Aufwendungen aus Verwaltungstätigkeit (Summe E 9 bis E 14)	18.762,43	19.489	20.012	20.012	19.968	19.489	19.499
E 16	= Laufendes Ergebnis aus Verwaltungstätigkeit (Saldo E 8 und E 15)	-11.212,43	-12.462	-12.462	-12.462	-12.463	-12.462	-12.470
E 20	= Ordentliches Ergebnis (Summe E 16 bis E 19)	-11.212,43	-12.462	-12.462	-12.462	-12.463	-12.462	-12.470
E 22	Saldo aus internen Leistungsbeziehungen	-353,72	-710	-710	-710	-710	-710	-710
E 23	= Jahresergebnis (Jahresüberschuss / Jahresfehlbetrag) des Teilhaushalts (Summe E 20 bis E 22)	-11.566,15	-13.172	-13.172	-13.172	-13.173	-13.172	-13.180

		Teilfinanzhaushalt						
Nr.	Ein- und Auszahlungsarten	Ergebnis 2021	Plan 2022	Plan 2023	Plan 2024	Plan 2025	Plan 2026	Plan 2027
F 9	- Personal- und Versorgungsauszahlungen	587,46	1.050	1.050	1.050	1.050	1.050	1.050
	70220000 Entgelte Arbeitnehmer	432,77	800	800	800	800	800	800
	70320000 Arbeitnehmer ZVK	23,16	50	50	50	50	50	50
	70420000 Arbeitnehmer Sozial	131,53	200	200	200	200	200	200
F 10	- Auszahlungen für Sach- und Dienstleistungen	7.883,97	8.800	8.800	8.800	8.800	8.800	8.800
	72320000 Bewirtschaftung der Grundstücke, Außenanlagen, Gebäude und Gebäudeeinrichtungen	6.042,68	5.800	5.800	5.800	5.800	5.800	5.800
	72338000 Straßen, Wege, Plätze und Verkehrslenkungsanlagen	1.841,29	3.000	3.000	3.000	3.000	3.000	3.000
F 15	= Summe der laufenden Auszahlungen aus Verwaltungstätigkeit (Summe F 9 bis F 14)	8.471,43	9.850	9.850	9.850	9.850	9.850	9.850
F 16	= Saldo der laufenden Ein- und Auszahlungen aus Verwaltungstätigkeit	-8.471,43	-9.850	-9.850	-9.850	-9.850	-9.850	-9.850
F 20	= Saldo der ordentlichen Ein- und Auszahlungen (Summe F 16 + F 19)	-8.471,43	-9.850	-9.850	-9.850	-9.850	-9.850	-9.850



Haupt-Produktbereich	5	Gestaltung Umwelt
Produktbereich	54	Verkehrsflächen und -anlagen, ÖPNV
Produktgruppe	541	Gemeindestraßen
Produkt	5411	Gemeindestraßen
Leistung	54111	Gemeindestraßen

Teilfinanzhaushalt								
Nr.	Ein- und Auszahlungsarten	Ergebnis 2021	Plan 2022	Plan 2023	Plan 2024	Plan 2025	Plan 2026	Plan 2027
F 22	Saldo der Ein- und Auszahlungen aus internen Leistungsbeziehungen	-353,72	-710	-710	-710	-710	-710	-710
F 23	Summe der ordentlichen und außerordentlichen Ein- und Auszahlungen (Summe F 21 + F 22)	-8.825,15	-10.560	-10.560	-10.560	-10.560	-10.560	-10.560
F 24	+ Einzahlungen aus Investitionszuwendungen 68151000 von privaten Unternehmen	300,00 300,00	0 0	0 0	0 0	0 0	0 0	0 0
F 27	= Summe der Einzahlungen aus Investitionstätigkeit (Summe F 24 bis F 26)	300,00	0	0	0	0	0	0
F 32	= Summe der Auszahlungen aus Investitionstätigkeit (Summe F 28 bis F 31)	0,00	0	0	0	0	0	0
F 33	= Saldo der Ein- und Auszahlungen aus Investitionstätigkeit (Saldo F 27 und F 32)	300,00	0	0	0	0	0	0
F 34	= Finanzmittelüberschuss /-fehlbetrag des Teilhaushalts (Summe F 23 + F 33)	-8.525,15	-10.560	-10.560	-10.560	-10.560	-10.560	-10.560

Teilfinanzhaushalt (Investitionen)								
Nr.	Ein- und Auszahlungsarten	Ergebnis 2021	Plan 2022	Plan 2023	Plan 2024	Plan 2025	Plan 2026	Plan 2027
	Summe der Einzahlungen aus Investitionstätigkeit 68151000 von privaten Unternehmen	300,00 300,00	0 0	0 0	0 0	0 0	0 0	0 0
	darunter: Saldo der Ein- und Auszahlungen aus Investitionstätigkeit	300,00	0	0	0	0	0	0



Produkthaushalt 2023 / 2024

Gemeinde: 18 Ortsgemeinde Krautscheid

Datum: 12.12.2022
Uhrzeit: 10:41:32

Haupt-Produktbereich	5	Gestaltung Umwelt
Produktbereich	54	Verkehrsflächen und -anlagen, ÖPNV
Produktgruppe	541	Gemeindestraßen
Produkt	5411	Gemeindestraßen
Leistung	54112	Straßenbeleuchtung

		Teilergebnishaushalt						
Nr.	Ertrags- und Aufwandsarten	Ergebnis 2021	Plan 2022	Plan 2023	Plan 2024	Plan 2025	Plan 2026	Plan 2027
E 10	- Aufwendungen für Sach- und Dienstleistungen	3.979,51	4.000	4.300	4.300	4.300	4.300	4.300
	52200000 Aufwendungen für Energie / Wasser / Abwasser / Abfall	2.551,51	2.500	2.800	2.800	2.800	2.800	2.800
	52370000 Unterhaltung der Betriebs- und Geschäftsausstattung	1.428,00	1.500	1.500	1.500	1.500	1.500	1.500
E 15	= Summe der laufenden Aufwendungen aus Verwaltungstätigkeit (Summe E 9 bis E 14)	3.979,51	4.000	4.300	4.300	4.300	4.300	4.300
E 16	= Laufendes Ergebnis aus Verwaltungstätigkeit (Saldo E 8 und E 15)	-3.979,51	-4.000	-4.300	-4.300	-4.300	-4.300	-4.300
E 20	= Ordentliches Ergebnis (Summe E 16 bis E 19)	-3.979,51	-4.000	-4.300	-4.300	-4.300	-4.300	-4.300
E 23	= Jahresergebnis (Jahresüberschuss / Jahresfehlbetrag) des Teilhaushalts (Summe E 20 bis E 22)	-3.979,51	-4.000	-4.300	-4.300	-4.300	-4.300	-4.300

		Teilfinanzhaushalt						
Nr.	Ein- und Auszahlungsarten	Ergebnis 2021	Plan 2022	Plan 2023	Plan 2024	Plan 2025	Plan 2026	Plan 2027
F 10	- Auszahlungen für Sach- und Dienstleistungen	3.979,51	4.000	4.300	4.300	4.300	4.300	4.300
	72200000 Auszahlungen für Energie / Wasser / Abwasser / Abfall	2.551,51	2.500	2.800	2.800	2.800	2.800	2.800
	72370000 Unterhaltung der Betriebs- und Geschäftsausstattung	1.428,00	1.500	1.500	1.500	1.500	1.500	1.500
F 15	= Summe der laufenden Auszahlungen aus Verwaltungstätigkeit (Summe F 9 bis F 14)	3.979,51	4.000	4.300	4.300	4.300	4.300	4.300
F 16	= Saldo der laufenden Ein- und Auszahlungen aus Verwaltungstätigkeit	-3.979,51	-4.000	-4.300	-4.300	-4.300	-4.300	-4.300
F 20	= Saldo der ordentlichen Ein- und Auszahlungen (Summe F 16 + F 19)	-3.979,51	-4.000	-4.300	-4.300	-4.300	-4.300	-4.300
F 23	= Summe der ordentlichen und außerordentlichen Ein- und Auszahlungen (Summe F 21 + F 22)	-3.979,51	-4.000	-4.300	-4.300	-4.300	-4.300	-4.300
F 34	= Finanzmittelüberschuss /-fehlbetrag des Teilhaushalts (Summe F 23 + F 33)	-3.979,51	-4.000	-4.300	-4.300	-4.300	-4.300	-4.300



Produkthaushalt 2023 / 2024

Gemeinde: 18 Ortsgemeinde Krautscheid

Datum: 12.12.2022
Uhrzeit: 10:41:32

Haupt-Produktbereich	5	Gestaltung Umwelt
Produktbereich	54	Verkehrsflächen und -anlagen, ÖPNV
Produktgruppe	541	Gemeindestraßen
Produkt	5411	Gemeindestraßen
Leistung	54113	Buswartehallen

Teilergebnishaushalt								
Nr.	Ertrags- und Aufwandsarten	Ergebnis 2021	Plan 2022	Plan 2023	Plan 2024	Plan 2025	Plan 2026	Plan 2027
E 2	+ Zuwendungen, allgemeine Umlagen und sonstige Transfererträge <i>41510000 Sonderposten aus Zuwendungen</i>	663,00	663	663	663	663	663	663
E 8	= Summe der laufenden Erträge aus Verwaltungstätigkeit (Summe E 1 bis E 7)	663,00	663	663	663	663	663	663
E 11	- Abschreibungen <i>53490000 mit sonstigen Gebäuden</i>	804,00	804	804	804	804	804	804
E 14	- Sonstige laufenden Aufwendungen <i>56411000 Gebäudeversicherungen</i>	143,16	150	150	150	150	150	150
E 15	= Summe der laufenden Aufwendungen aus Verwaltungstätigkeit (Summe E 9 bis E 14)	947,16	954	954	954	954	954	954
E 16	= Laufendes Ergebnis aus Verwaltungstätigkeit (Saldo E 8 und E 15)	-284,16	-291	-291	-291	-291	-291	-291
E 20	= Ordentliches Ergebnis (Summe E 16 bis E 19)	-284,16	-291	-291	-291	-291	-291	-291
E 23	= Jahresergebnis (Jahresüberschuss / Jahresfehlbetrag) des Teilhaushalts (Summe E 20 bis E 22)	-284,16	-291	-291	-291	-291	-291	-291

Teilfinanzhaushalt								
Nr.	Ein- und Auszahlungsarten	Ergebnis 2021	Plan 2022	Plan 2023	Plan 2024	Plan 2025	Plan 2026	Plan 2027
F 14	- Sonstige laufende Auszahlungen <i>76411000 Gebäudeversicherungen</i>	143,16	150	150	150	150	150	150
F 15	= Summe der laufenden Auszahlungen aus Verwaltungstätigkeit (Summe F 9 bis F 14)	143,16	150	150	150	150	150	150
F 16	= Saldo der laufenden Ein- und Auszahlungen aus Verwaltungstätigkeit	-143,16	-150	-150	-150	-150	-150	-150
F 20	= Saldo der ordentlichen Ein- und Auszahlungen (Summe F 16 + F 19)	-143,16	-150	-150	-150	-150	-150	-150
F 23	= Summe der ordentlichen und außerordentlichen Ein- und Auszahlungen (Summe F 21 + F 22)	-143,16	-150	-150	-150	-150	-150	-150
F 34	= Finanzmittelüberschuss /-fehlbetrag des Teilhaushalts (Summe F 23 + F 33)	-143,16	-150	-150	-150	-150	-150	-150



Produkthaushalt 2023 / 2024

Gemeinde: 18 Ortsgemeinde Krautscheid

Datum: 12.12.2022
Uhrzeit: 10:41:32

Haupt-Produktbereich	5	Gestaltung Umwelt
Produktbereich	54	Verkehrsflächen und -anlagen, ÖPNV
Produktgruppe	541	Gemeindestraßen
Produkt	5415	Konzessionsabgaben
Leistung	54150	Konzessionsabgaben

Teilergebnishaushalt								
Nr.	Ertrags- und Aufwandsarten	Ergebnis 2021	Plan 2022	Plan 2023	Plan 2024	Plan 2025	Plan 2026	Plan 2027
E 7	+ Sonstige laufende Erträge <i>46250000 Konzessionsabgaben</i>	5.443,67	6.500	5.850	5.850	5.850	5.850	5.850
E 8	= Summe der laufenden Erträge aus Verwaltungstätigkeit (Summe E 1 bis E 7)	5.443,67	6.500	5.850	5.850	5.850	5.850	5.850
E 16	= Laufendes Ergebnis aus Verwaltungstätigkeit (Saldo E 8 und E 15)	5.443,67	6.500	5.850	5.850	5.850	5.850	5.850
E 20	= Ordentliches Ergebnis (Summe E 16 bis E 19)	5.443,67	6.500	5.850	5.850	5.850	5.850	5.850
E 23	= Jahresergebnis (Jahresüberschuss / Jahresfehlbetrag) des Teilhaushalts (Summe E 20 bis E 22)	5.443,67	6.500	5.850	5.850	5.850	5.850	5.850

Teilfinanzhaushalt								
Nr.	Ein- und Auszahlungsarten	Ergebnis 2021	Plan 2022	Plan 2023	Plan 2024	Plan 2025	Plan 2026	Plan 2027
F 7	+ Sonstige laufende Einzahlungen <i>66250000 Konzessionsabgaben</i>	5.443,67	6.500	5.850	5.850	5.850	5.850	5.850
F 8	= Summe der laufenden Einzahlungen aus Verwaltungstätigkeit (Summe F 1 bis F 7)	5.443,67	6.500	5.850	5.850	5.850	5.850	5.850
F 16	= Saldo der laufenden Ein- und Auszahlungen aus Verwaltungstätigkeit	5.443,67	6.500	5.850	5.850	5.850	5.850	5.850
F 20	= Saldo der ordentlichen Ein- und Auszahlungen (Summe F 16 + F 19)	5.443,67	6.500	5.850	5.850	5.850	5.850	5.850
F 23	Summe der ordentlichen und außerordentlichen Ein- und Auszahlungen (Summe F 21 + F 22)	5.443,67	6.500	5.850	5.850	5.850	5.850	5.850
F 34	= Finanzmittelüberschuss /-fehlbetrag des Teilhaushalts (Summe F 23 + F 33)	5.443,67	6.500	5.850	5.850	5.850	5.850	5.850



Produkthaushalt 2023 / 2024

Gemeinde: 18 Ortsgemeinde Krautscheid

Datum: 12.12.2022
Uhrzeit: 10:41:32

Haupt-Produktbereich	5	Gestaltung Umwelt
Produktbereich	55	Natur- und Landschaftspflege
Produktgruppe	551	Öffentliches Grün, Landschaftsbau (soweit keinem a nderen Produkt zuzuordnen)
Produkt	5511	Öffentliches Grün, Landschaftsbau
Leistung	55111	Öffentliche Grünflächen

		Teilergebnishaushalt						
Nr.	Ertrags- und Aufwandsarten	Ergebnis 2021	Plan 2022	Plan 2023	Plan 2024	Plan 2025	Plan 2026	Plan 2027
E 12	- Zuwendungen, Umlagen und sonstige Transferaufwendungen <i>54150000 an den privaten Bereich Naturpark Südeifel</i>	194,40	210	210	210	210	210	210
E 15	= Summe der laufenden Aufwendungen aus Verwaltungstätigkeit (Summe E 9 bis E 14)	194,40	210	210	210	210	210	210
E 16	= Laufendes Ergebnis aus Verwaltungstätigkeit (Saldo E 8 und E 15)	-194,40	-210	-210	-210	-210	-210	-210
E 20	= Ordentliches Ergebnis (Summe E 16 bis E 19)	-194,40	-210	-210	-210	-210	-210	-210
E 23	= Jahresergebnis (Jahresüberschuss / Jahresfehlbetrag) des Teilhaushalts (Summe E 20 bis E 22)	-194,40	-210	-210	-210	-210	-210	-210

		Teilfinanzhaushalt						
Nr.	Ein- und Auszahlungsarten	Ergebnis 2021	Plan 2022	Plan 2023	Plan 2024	Plan 2025	Plan 2026	Plan 2027
F 12	- Zuwendungen, Umlagen und sonstige Transferauszahlungen <i>74150000 an den privaten Bereich Naturpark Südeifel</i>	194,40	210	210	210	210	210	210
F 15	= Summe der laufenden Auszahlungen aus Verwaltungstätigkeit (Summe F 9 bis F14)	194,40	210	210	210	210	210	210
F 16	= Saldo der laufenden Ein- und Auszahlungen aus Verwaltungstätigkeit	-194,40	-210	-210	-210	-210	-210	-210
F 20	= Saldo der ordentlichen Ein- und Auszahlungen (Summe F 16 + F 19)	-194,40	-210	-210	-210	-210	-210	-210
F 23	Summe der ordentlichen und außerordentlichen Ein- und Auszahlungen (Summe F 21 + F 22)	-194,40	-210	-210	-210	-210	-210	-210
F 34	= Finanzmittelüberschuss /-fehlbetrag des Teilhaushalts (Summe F 23 + F 33)	-194,40	-210	-210	-210	-210	-210	-210



Produkthaushalt 2023 / 2024

Gemeinde: 18 Ortsgemeinde Krautscheid

Datum: 12.12.2022
Uhrzeit: 10:41:32

Haupt-Produktbereich	5	Gestaltung Umwelt
Produktbereich	55	Natur- und Landschaftspflege
Produktgruppe	551	Öffentliches Grün, Landschaftsbau (soweit keinem a nderen Produkt zuzuordnen)
Produkt	5512	Sonstige Erholungseinrichtungen
Leistung	55127	Wanderparkplätze

		Teilergebnishaushalt						
Nr.	Ertrags- und Aufwandsarten	Ergebnis 2021	Plan 2022	Plan 2023	Plan 2024	Plan 2025	Plan 2026	Plan 2027
E 2	+ Zuwendungen, allgemeine Umlagen und sonstige Transfererträge <i>41510000 Sonderposten aus Zuwendungen</i>	340,00	0	0	0	0	0	0
E 8	= Summe der laufenden Erträge aus Verwaltungstätigkeit (Summe E 1 bis E 7)	340,00	0	0	0	0	0	0
E 11	- Abschreibungen <i>53850000 Betriebs- und Geschäftsausstattung</i>	340,00	0	0	0	0	0	0
E 15	= Summe der laufenden Aufwendungen aus Verwaltungstätigkeit (Summe E 9 bis E 14)	340,00	0	0	0	0	0	0
E 16	= Laufendes Ergebnis aus Verwaltungstätigkeit (Saldo E 8 und E 15)	0,00	0	0	0	0	0	0
E 20	= Ordentliches Ergebnis (Summe E 16 bis E 19)	0,00	0	0	0	0	0	0
E 23	= Jahresergebnis (Jahresüberschuss / Jahresfehlbetrag) des Teilhaushalts (Summe E 20 bis E 22)	0,00	0	0	0	0	0	0



Produkthaushalt 2023 / 2024

Gemeinde: 18 Ortsgemeinde Krautscheid

Datum: 12.12.2022
Uhrzeit: 10:41:32

Haupt-Produktbereich	5	Gestaltung Umwelt
Produktbereich	55	Natur- und Landschaftspflege
Produktgruppe	553	Friedhofs- und Bestattungswesen
Produkt	5531	Friedhofswesen (Friedhofsanlagen, einschließlich Friedwald)
Leistung	55311	Friedhofs- und Bestattungswesen

		Teilergebnishaushalt						
Nr.	Ertrags- und Aufwandsarten	Ergebnis 2021	Plan 2022	Plan 2023	Plan 2024	Plan 2025	Plan 2026	Plan 2027
E 2	+ Zuwendungen, allgemeine Umlagen und sonstige Transfererträge	32,00	32	32	32	32	32	32
	41510000 Sonderposten aus Zuwendungen	32,00	32	32	32	32	32	32
E 4	+ Öffentlich-rechtliche Leistungsentgelte	3.863,98	4.128	4.030	4.217	4.207	4.194	4.182
	43224000 für das Bestattungswesen	80,00	140	80	80	80	80	80
	43224100 Friedhofsgebühren-Vorauszahlung 2023 25,00 Euro	3.370,00	3.400	3.150	3.348	3.348	3.348	3.348
	2024 27,00 Euro							
	43224200 Friedhofsgebühren-Abrechnung	-303,85	0	0	0	0	0	0
	43700000 Erträge aus der Auflösung von Sonderposten für Beiträge und ähnliche Entgelte	153,00	153	163	163	163	163	163
	43900000 Erträge aus der Auflösung von Sonderposten für Grabnutzungsentgelte	519,83	390	592	581	571	558	546
	43920000 Erträge aus der Auflösung von Sonderposten für Unterhaltungsgebühren im Voraus	45,00	45	45	45	45	45	45
E 8	= Summe der laufenden Erträge aus Verwaltungstätigkeit (Summe E 1 bis E 7)	3.895,98	4.160	4.062	4.249	4.239	4.226	4.214
E 9	- Personal- und Versorgungsaufwendungen	215,95	150	200	220	220	220	220
	50220000 Entgelt Arbeitnehmer	165,62	120	150	170	170	170	170
	50420000 Arbeitnehmer Sozial	50,33	30	50	50	50	50	50
E 10	- Aufwendungen für Sach- und Dienstleistungen	981,09	1.410	1.227	1.424	1.414	1.401	1.389
	52200000 Aufwendungen für Energie / Wasser / Abwasser / Abfall	163,53	200	250	280	280	280	280
	52320000 Bewirtschaftung der Grundstücke, Außenanlagen, Gebäude und Gebäudeeinrichtungen	817,56	610	977	1.144	1.134	1.121	1.109
	52321000 Grundstücke	0,00	600	0	0	0	0	0
E 11	- Abschreibungen	2.110,00	2.110	2.110	2.110	2.110	2.110	2.110
	53580000 Straßen, Wege, Plätze und Verkehrslenkungsanlagen	1.925,00	1.925	1.925	1.925	1.925	1.925	1.925
	53690000 sonstige Gebäuden	185,00	185	185	185	185	185	185
E 14	- Sonstige laufende Aufwendungen	69,14	75	75	75	75	75	75
	56411000 Gebäudeversicherungen	69,14	75	75	75	75	75	75
E 15	= Summe der laufenden Aufwendungen aus Verwaltungstätigkeit (Summe E 9 bis E 14)	3.376,18	3.745	3.612	3.829	3.819	3.806	3.794
E 16	= Laufendes Ergebnis aus Verwaltungstätigkeit (Saldo E 8 und E 15)	519,80	415	450	420	420	420	420
E 18	- Zinsaufwendungen und sonstige Finanzaufwendungen	384,43	365	350	320	320	320	320
	57430000 an Gemeinden und Gemeindeverbände	384,43	365	350	320	320	320	320
E 19	= Saldo der Zins -und sonstigen Finanzerträge und -aufwendungen (Saldo E 17 und E 18)	-384,43	-365	-350	-320	-320	-320	-320
E 20	= Ordentliches Ergebnis (Summe E 16 bis E 19)	135,37	50	100	100	100	100	100
E 22	Saldo aus internen Leistungsbeziehungen	-135,37	-50	-100	-100	-100	-100	-100
E 23	= Jahresergebnis (Jahresüberschuss / Jahresfehlbetrag) des Teilhaushalts (Summe E 20 bis E 22)	0,00	0	0	0	0	0	0



Produkthaushalt 2023 / 2024

Gemeinde: 18 Ortsgemeinde Krautscheid

Datum: 12.12.2022
Uhrzeit: 10:41:32

Haupt-Produktbereich	5	Gestaltung Umwelt
Produktbereich	55	Natur- und Landschaftspflege
Produktgruppe	553	Friedhofs- und Bestattungswesen
Produkt	5531	Friedhofswesen (Friedhofsanlagen, einschließlich Friedwald)
Leistung	55311	Friedhofs- und Bestattungswesen

Teilfinanzhaushalt								
Nr.	Ein- und Auszahlungsarten	Ergebnis 2021	Plan 2022	Plan 2023	Plan 2024	Plan 2025	Plan 2026	Plan 2027
F 4	+ Öffentlich-rechtliche Leistungsentgelte	3.851,44	3.540	3.230	3.428	3.428	3.428	3.428
	63224000 für das Bestattungswesen	80,00	140	80	80	80	80	80
	63224100 Lfd. Unterhaltungsgebühren - Vorauszahlung - 2023 25,00 Euro 2024 27,00 Euro	3.350,00	3.400	3.150	3.348	3.348	3.348	3.348
	63224200 Lfd. Unterhaltungsgebühren - Abrechnung -	421,44	0	0	0	0	0	0
F 8	= Summe der laufenden Einzahlungen aus Verwaltungstätigkeit (Summe F 1 bis F 7)	3.851,44	3.540	3.230	3.428	3.428	3.428	3.428
F 9	- Personal- und Versorgungsauszahlungen	215,95	150	200	220	220	220	220
	70220000 Entgelte Arbeitnehmer	165,62	120	150	170	170	170	170
	70420000 Arbeitnehmer Sozial	50,33	30	50	50	50	50	50
F 10	- Auszahlungen für Sach- und Dienstleistungen	981,09	1.410	1.227	1.424	1.414	1.401	1.389
	72200000 Auszahlungen für Energie / Wasser / Abwasser / Abfall	163,53	200	250	280	280	280	280
	72320000 Bewirtschaftung der Grundstücke, Außenanlagen, Gebäude und Gebäudeeinrichtungen	817,56	610	977	1.144	1.134	1.121	1.109
	72321000 Grundstücke	0,00	600	0	0	0	0	0
F 14	- Sonstige laufende Auszahlungen	69,14	75	75	75	75	75	75
	76411000 Gebäudeversicherungen	69,14	75	75	75	75	75	75
F 15	= Summe der laufenden Auszahlungen aus Verwaltungstätigkeit (Summe F 9 bis F 14)	1.266,18	1.635	1.502	1.719	1.709	1.696	1.684
F 16	= Saldo der laufenden Ein- und Auszahlungen aus Verwaltungstätigkeit	2.585,26	1.905	1.728	1.709	1.719	1.732	1.744
F 18	- Zinsauszahlungen und sonstige Finanzauszahlungen	384,43	365	350	320	320	320	320
	77430000 an Gemeinden und Gemeindeverbände	384,43	365	350	320	320	320	320
F 19	= Saldo der Zins- und der sonstigen Finanzein- und -auszahlungen	-384,43	-365	-350	-320	-320	-320	-320
F 20	= Saldo der ordentlichen Ein- und Auszahlungen (Summe F 16 + F 19)	2.200,83	1.540	1.378	1.389	1.399	1.412	1.424
F 22	Saldo der Ein- und Auszahlungen aus internen Leistungsbeziehungen	-135,37	-50	-100	-100	-100	-100	-100
F 23	Summe der ordentlichen und außerordentlichen Ein- und Auszahlungen (Summe F 21 + F 22)	2.065,46	1.490	1.278	1.289	1.299	1.312	1.324
F 25	+ Einzahlungen aus Beiträgen und ähnlichen Entgelten	3.849,00	0	0	0	0	0	0
	68259000 vom sonstigen privaten Bereich	1.785,00	0	0	0	0	0	0
	68270000 Grabnutzungsentgelte	2.064,00	0	0	0	0	0	0
F 27	= Summe der Einzahlungen aus Investitionstätigkeit (Summe F 24 bis F 26)	3.849,00	0	0	0	0	0	0
F 33	= Saldo der Ein- und Auszahlungen aus Investitionstätigkeit (Saldo F 27 und F 32)	3.849,00	0	0	0	0	0	0
F 34	= Finanzmittelüberschuss /-fehlbetrag des Teilhaushalts (Summe F 23 + F 33)	5.914,46	1.490	1.278	1.289	1.299	1.312	1.324

Teilfinanzhaushalt (Investitionen)								
Nr.	Ein- und Auszahlungsarten	Ergebnis 2021	Plan 2022	Plan 2023	Plan 2024	Plan 2025	Plan 2026	Plan 2027
	Summe der Einzahlungen aus Investitionstätigkeit	3.849,00	0	0	0	0	0	0



Produkthaushalt 2023 / 2024

Gemeinde: 18 Ortsgemeinde Krautscheid

Datum: 12.12.2022
Uhrzeit: 10:41:32

Haupt-Produktbereich	5	Gestaltung Umwelt
Produktbereich	55	Natur- und Landschaftspflege
Produktgruppe	553	Friedhofs- und Bestattungswesen
Produkt	5531	Friedhofswesen (Friedhofsanlagen, einschließlich Friedwald)
Leistung	55311	Friedhofs- und Bestattungswesen

Teilfinanzhaushalt (Investitionen)								
Nr.	Ein- und Auszahlungsarten	Ergebnis 2021	Plan 2022	Plan 2023	Plan 2024	Plan 2025	Plan 2026	Plan 2027
	68259000 vom sonstigen privaten Bereich	1.785,00	0	0	0	0	0	0
	68270000 Grabnutzungsentgelte	2.064,00	0	0	0	0	0	0
	darunter:							
	Saldo der Ein- und Auszahlungen aus Investitionstätigkeit	3.849,00	0	0	0	0	0	0



Haupt-Produktbereich	5	Gestaltung Umwelt
Produktbereich	55	Natur- und Landschaftspflege
Produktgruppe	555	Land- und Forstwirtschaft, Weinbau
Produkt	5551	Kommunale Forstwirtschaft
Leistung	55510	Kommunale Forstwirtschaft

Teilergebnishaushalt								
Nr.	Ertrags- und Aufwandsarten	Ergebnis 2021	Plan 2022	Plan 2023	Plan 2024	Plan 2025	Plan 2026	Plan 2027
E 2	+ Zuwendungen, allgemeine Umlagen und sonstige Transfererträge	12.460,00	1.750	0	0	0	0	0
	41320000 vom Land	2.766,00	0	0	0	0	0	0
	41442000 vom Land	9.694,00	1.750	0	0	0	0	0
E 5	+ Privatrechtliche Leistungsentgelte	989,00	8.174	14.830	9.827	0	0	0
	44110000 Erträge aus Verkäufen von Vorräten	989,00	8.174	14.830	9.827	0	0	0
E 7	+ Sonstige laufende Erträge	1.559,00	0	0	0	0	0	0
	45110000 Bestandsveränderungen an unfertigen Erzeugnissen	1.559,00	0	0	0	0	0	0
E 8	= Summe der laufenden Erträge aus Verwaltungstätigkeit (Summe E 1 bis E 7)	15.008,00	9.924	14.830	9.827	0	0	0
E 10	- Aufwendungen für Sach- und Dienstleistungen	6.452,32	9.390	9.057	6.985	2.015	2.015	2.015
	52320000 Bewirtschaftung der Grundstücke, Außenanlagen, Gebäude und Gebäudeeinrichtungen	814,27	800	800	800	800	800	800
	52490000 Sachkosten	0,00	50	0	0	0	0	0
	52491000 Unternehmerkosten	3.754,25	7.325	7.042	4.970	0	0	0
	52542000 an das Land	1.883,80	1.215	1.215	1.215	1.215	1.215	1.215
E 14	- Sonstige laufende Aufwendungen	35,54	35	45	45	45	45	45
	56810000 Grundsteuer	35,54	35	45	45	45	45	45
E 15	= Summe der laufenden Aufwendungen aus Verwaltungstätigkeit (Summe E 9 bis E 14)	6.487,86	9.425	9.102	7.030	2.060	2.060	2.060
E 16	= Laufendes Ergebnis aus Verwaltungstätigkeit (Saldo E 8 und E 15)	8.520,14	499	5.728	2.797	-2.060	-2.060	-2.060
E 20	= Ordentliches Ergebnis (Summe E 16 bis E 19)	8.520,14	499	5.728	2.797	-2.060	-2.060	-2.060
E 23	= Jahresergebnis (Jahresüberschuss / Jahresfehlbetrag) des Teilhaushalts (Summe E 20 bis E 22)	8.520,14	499	5.728	2.797	-2.060	-2.060	-2.060

Teilfinanzhaushalt								
Nr.	Ein- und Auszahlungsarten	Ergebnis 2021	Plan 2022	Plan 2023	Plan 2024	Plan 2025	Plan 2026	Plan 2027
F 2	+ Zuwendungen, allgemeine Umlagen und sonstige Transfereinzahlungen	12.460,00	1.750	0	0	0	0	0
	61320000 vom Land	2.766,00	0	0	0	0	0	0
	61442000 vom Land	9.694,00	1.750	0	0	0	0	0
F 5	+ Privatrechtliche Leistungsentgelte	989,00	8.174	14.830	9.827	0	0	0
	64110000 Einzahlungen aus Verkäufen von Vorräten	989,00	8.174	14.830	9.827	0	0	0
F 8	= Summe der laufenden Einzahlungen aus Verwaltungstätigkeit (Summe F 1 bis F 7)	13.449,00	9.924	14.830	9.827	0	0	0
F 10	- Auszahlungen für Sach- und Dienstleistungen	6.452,32	9.390	9.057	6.985	2.015	2.015	2.015
	72320000 Bewirtschaftung der Grundstücke, Außenanlagen, Gebäude und Gebäudeeinrichtungen	814,27	800	800	800	800	800	800
	72490000 Sachkosten	0,00	50	0	0	0	0	0
	72491000 Unternehmerkosten	3.754,25	7.325	7.042	4.970	0	0	0
	72542000 an das Land	1.883,80	1.215	1.215	1.215	1.215	1.215	1.215
F 14	- Sonstige laufende Auszahlungen	35,54	35	45	45	45	45	45
	76810000 Grundsteuer	35,54	35	45	45	45	45	45
F 15	= Summe der laufenden Auszahlungen aus Verwaltungstätigkeit (Summe F 9 bis F 14)	6.487,86	9.425	9.102	7.030	2.060	2.060	2.060



Produkthaushalt 2023 / 2024

Gemeinde: 18 Ortsgemeinde Krautscheid

Datum: 12.12.2022
Uhrzeit: 10:41:32

Haupt-Produktbereich	5	Gestaltung Umwelt
Produktbereich	55	Natur- und Landschaftspflege
Produktgruppe	555	Land- und Forstwirtschaft, Weinbau
Produkt	5551	Kommunale Forstwirtschaft
Leistung	55510	Kommunale Forstwirtschaft

Teilfinanzhaushalt								
Nr.	Ein- und Auszahlungsarten	Ergebnis 2021	Plan 2022	Plan 2023	Plan 2024	Plan 2025	Plan 2026	Plan 2027
F 16	= Saldo der laufenden Ein- und Auszahlungen aus Verwaltungstätigkeit	6.961,14	499	5.728	2.797	-2.060	-2.060	-2.060
F 20	= Saldo der ordentlichen Ein- und Auszahlungen (Summe F 16 + F 19)	6.961,14	499	5.728	2.797	-2.060	-2.060	-2.060
F 23	Summe der ordentlichen und außerordentlichen Ein- und Auszahlungen (Summe F 21 + F 22)	6.961,14	499	5.728	2.797	-2.060	-2.060	-2.060
F 34	= Finanzmittelüberschuss /-fehlbetrag des Teilhaushalts (Summe F 23 + F 33)	6.961,14	499	5.728	2.797	-2.060	-2.060	-2.060



Produkthaushalt 2023 / 2024

Gemeinde: 18 Ortsgemeinde Krautscheid

Datum: 12.12.2022
Uhrzeit: 10:41:32

Haupt-Produktbereich	5	Gestaltung Umwelt
Produktbereich	55	Natur- und Landschaftspflege
Produktgruppe	555	Land- und Forstwirtschaft, Weinbau
Produkt	5559	Feldwege, Landwirtschaftswege, Wirtschaftswege
Leistung	55591	Land- und Forstwirtschaftswege

		Teilergebnishaushalt						
Nr.	Ertrags- und Aufwandsarten	Ergebnis 2021	Plan 2022	Plan 2023	Plan 2024	Plan 2025	Plan 2026	Plan 2027
E 2	+ Zuwendungen, allgemeine Umlagen und sonstige Transfererträge	8.956,00	8.956	8.956	8.956	8.954	8.295	8.295
	41510000 Sonderposten aus Zuwendungen	8.956,00	8.956	8.956	8.956	8.954	8.295	8.295
E 4	+ Öffentlich-rechtliche Leistungsentgelte	4.089,72	4.211	4.211	4.211	4.211	4.211	4.211
	43230000 Entgelte für die Unterhaltung von Straßen, Wirtschaftswegen u.a. öffentlichen Einrichtungen	4.028,72	4.150	4.150	4.150	4.150	4.150	4.150
	43700000 Erträge aus der Auflösung von Sonderposten für Beiträge und ähnliche Entgelte	61,00	61	61	61	61	61	61
E 8	= Summe der laufenden Erträge aus Verwaltungstätigkeit (Summe E 1 bis E 7)	13.045,72	13.167	13.167	13.167	13.165	12.506	12.506
E 9	- Personal- und Versorgungsaufwendungen	33,88	650	650	650	650	650	650
	50220000 Entgelt Arbeitnehmer	25,98	500	500	500	500	500	500
	50320000 Arbeitnehmer ZVK	0,00	50	50	50	50	50	50
	50420000 Arbeitnehmer Sozial	7,90	100	100	100	100	100	100
E 10	- Aufwendungen für Sach- und Dienstleistungen	3.973,61	3.400	3.400	3.400	3.400	3.400	3.400
	52338000 Straßen, Wege, Plätze und Verkehrslenkungsanlagen	3.973,61	3.400	3.400	3.400	3.400	3.400	3.400
E 11	- Abschreibungen	9.116,00	9.116	9.116	9.116	9.114	8.455	8.455
	53220000 immaterielle Vermögensgegenstände aus geleisteten Zuwendungen	4.000,00	4.000	4.000	4.000	4.000	4.000	4.000
	53580000 Straßen, Wege, Plätze und Verkehrslenkungsanlagen	5.116,00	5.116	5.116	5.116	5.114	4.455	4.455
E 15	= Summe der laufenden Aufwendungen aus Verwaltungstätigkeit (Summe E 9 bis E 14)	13.123,49	13.166	13.166	13.166	13.164	12.505	12.505
E 16	= Laufendes Ergebnis aus Verwaltungstätigkeit (Saldo E 8 und E 15)	-77,77	1	1	1	1	1	1
E 20	= Ordentliches Ergebnis (Summe E 16 bis E 19)	-77,77	1	1	1	1	1	1
E 22	Saldo aus internen Leistungsbeziehungen	-21,23	-100	-100	-100	-100	-100	-100
E 23	= Jahresergebnis (Jahresüberschuss / Jahresfehlbetrag) des Teilhaushalts (Summe E 20 bis E 22)	-99,00	-99	-99	-99	-99	-99	-99

		Teilfinanzhaushalt						
Nr.	Ein- und Auszahlungsarten	Ergebnis 2021	Plan 2022	Plan 2023	Plan 2024	Plan 2025	Plan 2026	Plan 2027
F 4	+ Öffentlich-rechtliche Leistungsentgelte	6.773,10	4.150	4.150	4.150	4.150	4.150	4.150
	63230000 Entgelte für die Unterhaltung von Straßen, Wirtschaftswegen u.a. öffentlichen Einrichtungen	6.773,10	4.150	4.150	4.150	4.150	4.150	4.150
F 8	= Summe der laufenden Einzahlungen aus Verwaltungstätigkeit (Summe F 1 bis F 7)	6.773,10	4.150	4.150	4.150	4.150	4.150	4.150
F 9	- Personal- und Versorgungsauszahlungen	33,88	650	650	650	650	650	650
	70220000 Entgelte Arbeitnehmer	25,98	500	500	500	500	500	500
	70320000 Arbeitnehmer ZVK	0,00	50	50	50	50	50	50
	70420000 Arbeitnehmer Sozial	7,90	100	100	100	100	100	100
F 10	- Auszahlungen für Sach- und Dienstleistungen	3.973,61	3.400	3.400	3.400	3.400	3.400	3.400
	72338000 Straßen, Wege, Plätze und Verkehrslenkungsanlagen	3.973,61	3.400	3.400	3.400	3.400	3.400	3.400
F 15	= Summe der laufenden Auszahlungen aus Verwaltungstätigkeit (Summe F 9 bis F 14)	4.007,49	4.050	4.050	4.050	4.050	4.050	4.050



Produkthaushalt 2023 / 2024

Gemeinde: 18 Ortsgemeinde Krautscheid

Datum: 12.12.2022
Uhrzeit: 10:41:32

Haupt-Produktbereich	5	Gestaltung Umwelt
Produktbereich	55	Natur- und Landschaftspflege
Produktgruppe	555	Land- und Forstwirtschaft, Weinbau
Produkt	5559	Feldwege, Landwirtschaftswege, Wirtschaftswege
Leistung	55591	Land- und Forstwirtschaftswege

Teilfinanzhaushalt								
Nr.	Ein- und Auszahlungsarten	Ergebnis 2021	Plan 2022	Plan 2023	Plan 2024	Plan 2025	Plan 2026	Plan 2027
F 16	= Saldo der laufenden Ein- und Auszahlungen aus Verwaltungstätigkeit	2.765,61	100	100	100	100	100	100
F 20	= Saldo der ordentlichen Ein- und Auszahlungen (Summe F 16 + F 19)	2.765,61	100	100	100	100	100	100
F 22	Saldo der Ein- und Auszahlungen aus internen Leistungsbeziehungen	-21,23	-100	-100	-100	-100	-100	-100
F 23	Summe der ordentlichen und außerordentlichen Ein- und Auszahlungen (Summe F 21 + F 22)	2.744,38	0	0	0	0	0	0
F 27	= Summe der Einzahlungen aus Investitionstätigkeit (Summe F 24 bis F 26)	0,00	0	0	0	0	0	0
F 32	= Summe der Auszahlungen aus Investitionstätigkeit (Summe F 28 bis F 31)	0,00	0	0	0	0	0	0
F 33	= Saldo der Ein- und Auszahlungen aus Investitionstätigkeit (Saldo F 27 und F 32)	0,00	0	0	0	0	0	0
F 34	= Finanzmittelüberschuss /-fehlbetrag des Teilhaushalts (Summe F 23 + F 33)	2.744,38	0	0	0	0	0	0



Haupt-Produktbereich	5	Gestaltung Umwelt
Produktbereich	57	Wirtschaft und Tourismus
Produktgruppe	573	Allgemeine Einrichtungen und Unternehmen
Produkt	5731	Kommunale allgemeine Einrichtungen und Unternehmen
Leistung	57312	Dorfgemeinschaftshaus Ringhuscheid

		Teilergebnishaushalt						
Nr.	Ertrags- und Aufwandsarten	Ergebnis 2021	Plan 2022	Plan 2023	Plan 2024	Plan 2025	Plan 2026	Plan 2027
E 2	+ Zuwendungen, allgemeine Umlagen und sonstige Transfererträge	3.864,00	2.254	3.864	3.864	3.864	3.864	3.864
	41510000 Sonderposten aus Zuwendungen	3.864,00	2.254	3.864	3.864	3.864	3.864	3.864
E 4	+ Öffentlich-rechtliche Leistungsentgelte	20,00	0	0	0	0	0	0
	43210000 Entgelte für die Benutzung von öffentlichen Einrichtungen und für wirtschaftliche Dienstleistungen	20,00	0	0	0	0	0	0
E 5	+ Privatrechtliche Leistungsentgelte	500,00	500	500	500	500	500	500
	44120000 Miete Sitzungslokal	500,00	500	500	500	500	500	500
E 6	+ Kostenerstattungen und Kostenumlagen	135,50	500	500	500	500	500	500
	44250000 Erstattungen	135,50	500	500	500	500	500	500
E 8	= Summe der laufenden Erträge aus Verwaltungstätigkeit (Summe E 1 bis E 7)	4.519,50	3.254	4.864	4.864	4.864	4.864	4.864
E 9	- Personal- und Versorgungsaufwendungen	241,27	580	580	580	580	580	580
	50220000 Arbeitnehmer	179,76	400	400	400	400	400	400
	50320000 Arbeitnehmer ZVK	6,89	30	30	30	30	30	30
	50420000 Arbeitnehmer Sozialvers.	54,62	150	150	150	150	150	150
E 10	- Aufwendungen für Sach- und Dienstleistungen	3.653,94	6.000	7.100	7.100	7.100	7.100	7.100
	52200000 Aufwendungen für Energie / Wasser / Abwasser / Abfall	2.688,27	4.000	5.000	5.000	5.000	5.000	5.000
	52313000 Gebäude einschließlich der Bestandteile, die dem Gebäude zuzurechnen sind	384,85	1.500	1.500	1.500	1.500	1.500	1.500
	52320000 Bewirtschaftung der Grundstücke, Außenanlagen, Gebäude und Gebäudeeinrichtungen	580,82	500	600	600	600	600	600
E 11	- Abschreibungen	4.353,00	2.743	4.353	4.353	4.353	4.353	4.353
	53490000 mit sonstigen Gebäuden	2.743,00	2.743	2.743	2.743	2.743	2.743	2.743
	53833000 Geschäftsausstattung	1.610,00	0	1.610	1.610	1.610	1.610	1.610
E 14	- Sonstige laufende Aufwendungen	1.181,59	1.230	1.350	1.350	1.350	1.350	1.350
	56341000 Fermeldegebühren	100,20	150	150	150	150	150	150
	56411000 Gebäudeversicherungen	1.081,39	1.080	1.200	1.200	1.200	1.200	1.200
E 15	= Summe der laufenden Aufwendungen aus Verwaltungstätigkeit (Summe E 9 bis E 14)	9.429,80	10.553	13.383	13.383	13.383	13.383	13.383
E 16	= Laufendes Ergebnis aus Verwaltungstätigkeit (Saldo E 8 und E 15)	-4.910,30	-7.299	-8.519	-8.519	-8.519	-8.519	-8.519
E 20	= Ordentliches Ergebnis (Summe E 16 bis E 19)	-4.910,30	-7.299	-8.519	-8.519	-8.519	-8.519	-8.519
E 22	Saldo aus internen Leistungsbeziehungen	-146,92	-50	-100	-100	-100	-100	-100
E 23	= Jahresergebnis (Jahresüberschuss / Jahresfehlbetrag) des Teilhaushalts (Summe E 20 bis E 22)	-5.057,22	-7.349	-8.619	-8.619	-8.619	-8.619	-8.619

		Teilfinanzhaushalt						
Nr.	Ein- und Auszahlungsarten	Ergebnis 2021	Plan 2022	Plan 2023	Plan 2024	Plan 2025	Plan 2026	Plan 2027
F 2	+ Zuwendungen, allgemeine Umlagen und sonstige Transfereinzahlungen	500,00	0	0	0	0	0	0
	61490000 von Sonstigen	500,00	0	0	0	0	0	0
F 4	+ Öffentlich-rechtliche Leistungsentgelte	20,00	0	0	0	0	0	0
	63210000 Entgelte für die Benutzung von öffentlichen Einrichtungen und für wirtschaftliche Dienstleistungen	20,00	0	0	0	0	0	0



Produkthaushalt 2023 / 2024

Gemeinde: 18 Ortsgemeinde Krautscheid

Datum: 12.12.2022
Uhrzeit: 10:41:32

Haupt-Produktbereich	5	Gestaltung Umwelt
Produktbereich	57	Wirtschaft und Tourismus
Produktgruppe	573	Allgemeine Einrichtungen und Unternehmen
Produkt	5731	Kommunale allgemeine Einrichtungen und Unternehmen
Leistung	57312	Dorfgemeinschaftshaus Ringhuscheid

Teilfinanzhaushalt								
Nr.	Ein- und Auszahlungsarten	Ergebnis 2021	Plan 2022	Plan 2023	Plan 2024	Plan 2025	Plan 2026	Plan 2027
F 5	+ Privatrechtliche Leistungsentgelte	500,00	500	500	500	500	500	500
	64120000 Miete Sitzungslokal	500,00	500	500	500	500	500	500
F 6	+ Kostenerstattungen und Kostenumlagen	135,50	500	500	500	500	500	500
	64250000 Erstattungen	135,50	500	500	500	500	500	500
F 8	= Summe der laufenden Einzahlungen aus Verwaltungstätigkeit (Summe F 1 bis F 7)	1.155,50	1.000	1.000	1.000	1.000	1.000	1.000
F 9	- Personal- und Versorgungsauszahlungen	241,27	580	580	580	580	580	580
	70220000 Entgelte Arbeitnehmer	179,76	400	400	400	400	400	400
	70320000 Arbeitnehmer ZVK	6,89	30	30	30	30	30	30
	70420000 Arbeitnehmer Sozial	54,62	150	150	150	150	150	150
F 10	- Auszahlungen für Sach- und Dienstleistungen	3.603,95	6.000	7.100	7.100	7.100	7.100	7.100
	72200000 Auszahlungen für Energie / Wasser / Abwasser / Abfall	2.688,27	4.000	5.000	5.000	5.000	5.000	5.000
	72313000 Gebäude einschließlich der Bestandteile, die dem Gebäude zuzurechnen sind	384,85	1.500	1.500	1.500	1.500	1.500	1.500
	72320000 Bewirtschaftung der Grundstücke, Außenanlagen, Gebäude und Gebäudeeinrichtungen	530,83	500	600	600	600	600	600
F 14	- Sonstige laufende Auszahlungen	1.181,59	1.230	1.350	1.350	1.350	1.350	1.350
	76341000 Fermeldegebühren	100,20	150	150	150	150	150	150
	76411000 Gebäudeversicherungen	1.081,39	1.080	1.200	1.200	1.200	1.200	1.200
F 15	= Summe der laufenden Auszahlungen aus Verwaltungstätigkeit (Summe F 9 bis F 14)	5.026,81	7.810	9.030	9.030	9.030	9.030	9.030
F 16	= Saldo der laufenden Ein- und Auszahlungen aus Verwaltungstätigkeit	-3.871,31	-6.810	-8.030	-8.030	-8.030	-8.030	-8.030
F 20	= Saldo der ordentlichen Ein- und Auszahlungen (Summe F 16 + F 19)	-3.871,31	-6.810	-8.030	-8.030	-8.030	-8.030	-8.030
F 22	Saldo der Ein- und Auszahlungen aus internen Leistungsbeziehungen	-146,92	-50	-100	-100	-100	-100	-100
F 23	Summe der ordentlichen und außerordentlichen Ein- und Auszahlungen (Summe F 21 + F 22)	-4.018,23	-6.860	-8.130	-8.130	-8.130	-8.130	-8.130
F 24	+ Einzahlungen aus Investitionszuwendungen	20.000,00	335.000	0	0	0	0	0
	68142000 von dem Land	20.000,00	300.000	0	0	0	0	0
	68159000 vom sonstigen privaten Bereich	0,00	35.000	0	0	0	0	0
F 27	= Summe der Einzahlungen aus Investitionstätigkeit (Summe F 24 bis F 26)	20.000,00	335.000	0	0	0	0	0
F 29	- Auszahlungen für Sachanlagen	45.277,73	435.000	0	0	0	0	0
	78590000 Auszahlungen für Anlagen im Bau und für geleistete Anzahlungen	45.277,73	435.000	0	0	0	0	0
F 32	= Summe der Auszahlungen aus Investitionstätigkeit (Summe F 28 bis F 31)	45.277,73	435.000	0	0	0	0	0
F 33	= Saldo der Ein- und Auszahlungen aus Investitionstätigkeit (Saldo F 27 und F 32)	-25.277,73	-100.000	0	0	0	0	0
F 34	= Finanzmittelüberschuss /-fehlbetrag des Teilhaushalts (Summe F 23 + F 33)	-29.295,96	-106.860	-8.130	-8.130	-8.130	-8.130	-8.130



Produkthaushalt 2023 / 2024

Gemeinde: 18 Ortsgemeinde Krautscheid

Datum: 12.12.2022
Uhrzeit: 10:41:32

Haupt-Produktbereich	5	Gestaltung Umwelt
Produktbereich	57	Wirtschaft und Tourismus
Produktgruppe	573	Allgemeine Einrichtungen und Unternehmen
Produkt	5731	Kommunale allgemeine Einrichtungen und Unternehmen
Leistung	57312	Dorfgemeinschaftshaus Ringhuscheid

Teilfinanzhaushalt (Investitionen)								
Nr.	Ein- und Auszahlungsarten	Ergebnis 2021	Plan 2022	Plan 2023	Plan 2024	Plan 2025	Plan 2026	Plan 2027
	Summe der Einzahlungen aus Investitionstätigkeit	20.000,00	335.000	0	0	0	0	0
	68142000 von dem Land	20.000,00	300.000	0	0	0	0	0
	68159000 vom sonstigen privaten Bereich	0,00	35.000	0	0	0	0	0
	Summe der Auszahlungen aus Investitionstätigkeit	45.277,73	435.000	0	0	0	0	0
	78590000 Auszahlungen für Anlagen im Bau und für geleistete Anzahlungen	45.277,73	435.000	0	0	0	0	0
	darunter:							
	Saldo der Ein- und Auszahlungen aus Investitionstätigkeit	-25.277,73	-100.000	0	0	0	0	0



Produkthaushalt 2023 / 2024

Gemeinde: 18 Ortsgemeinde Krautscheid

Datum: 12.12.2022
Uhrzeit: 10:41:32

Haupt-Produktbereich	5	Gestaltung Umwelt
Produktbereich	57	Wirtschaft und Tourismus
Produktgruppe	573	Allgemeine Einrichtungen und Unternehmen
Produkt	5731	Kommunale allgemeine Einrichtungen und Unternehmen
Leistung	57313	Feuerwehrgerätehaus Krautscheid

		Teilergebnishaushalt						
Nr.	Ertrags- und Aufwandsarten	Ergebnis 2021	Plan 2022	Plan 2023	Plan 2024	Plan 2025	Plan 2026	Plan 2027
E 11	- Abschreibungen <i>53490000 mit sonstigen Gebäuden</i>	350,00	350	350	350	350	350	350
E 15	= Summe der laufenden Aufwendungen aus Verwaltungstätigkeit (Summe E 9 bis E 14)	350,00	350	350	350	350	350	350
E 16	= Laufendes Ergebnis aus Verwaltungstätigkeit (Saldo E 8 und E 15)	-350,00	-350	-350	-350	-350	-350	-350
E 20	= Ordentliches Ergebnis (Summe E 16 bis E 19)	-350,00	-350	-350	-350	-350	-350	-350
E 23	= Jahresergebnis (Jahresüberschuss / Jahresfehlbetrag) des Teilhaushalts (Summe E 20 bis E 22)	-350,00	-350	-350	-350	-350	-350	-350



Produkthaushalt 2023 / 2024

Gemeinde: 18 Ortsgemeinde Krautscheid

Datum: 12.12.2022
Uhrzeit: 10:41:32

Haupt-Produktbereich	5	Gestaltung Umwelt
Produktbereich	57	Wirtschaft und Tourismus
Produktgruppe	573	Allgemeine Einrichtungen und Unternehmen
Produkt	5731	Kommunale allgemeine Einrichtungen und Unternehmen
Leistung	57314	Kühlraum

		Teilergebnishaushalt						
Nr.	Ertrags- und Aufwandsarten	Ergebnis 2021	Plan 2022	Plan 2023	Plan 2024	Plan 2025	Plan 2026	Plan 2027
E 4	+ Öffentlich-rechtliche Leistungsentgelte 43210000 Entgelte für die Benutzung von öffentlichen Einrichtungen und für wirtschaftliche Dienstleistungen	0,00	150	150	150	150	150	150
E 8	= Summe der laufenden Erträge aus Verwaltungstätigkeit (Summe E 1 bis E 7)	0,00	150	150	150	150	150	150
E 10	- Aufwendungen für Sach- und Dienstleistungen 52200000 Aufwendungen für Energie / Wasser / Abwasser / Abfall	87,60	150	150	150	150	150	150
E 15	= Summe der laufenden Aufwendungen aus Verwaltungstätigkeit (Summe E 9 bis E 14)	87,60	150	150	150	150	150	150
E 16	= Laufendes Ergebnis aus Verwaltungstätigkeit (Saldo E 8 und E 15)	-87,60	0	0	0	0	0	0
E 20	= Ordentliches Ergebnis (Summe E 16 bis E 19)	-87,60	0	0	0	0	0	0
E 23	= Jahresergebnis (Jahresüberschuss / Jahresfehlbetrag) des Teilhaushalts (Summe E 20 bis E 22)	-87,60	0	0	0	0	0	0

		Teilfinanzhaushalt						
Nr.	Ein- und Auszahlungsarten	Ergebnis 2021	Plan 2022	Plan 2023	Plan 2024	Plan 2025	Plan 2026	Plan 2027
F 4	+ Öffentlich-rechtliche Leistungsentgelte 63210000 Entgelte für die Benutzung von öffentlichen Einrichtungen und für wirtschaftliche Dienstleistungen	0,00	150	150	150	150	150	150
F 8	= Summe der laufenden Einzahlungen aus Verwaltungstätigkeit (Summe F 1 bis F 7)	0,00	150	150	150	150	150	150
F 10	- Auszahlungen für Sach- und Dienstleistungen 72200000 Auszahlungen für Energie / Wasser / Abwasser / Abfall	87,60	150	150	150	150	150	150
F 15	= Summe der laufenden Auszahlungen aus Verwaltungstätigkeit (Summe F 9 bis F 14)	87,60	150	150	150	150	150	150
F 16	= Saldo der laufenden Ein- und Auszahlungen aus Verwaltungstätigkeit	-87,60	0	0	0	0	0	0
F 20	= Saldo der ordentlichen Ein- und Auszahlungen (Summe F 16 + F 19)	-87,60	0	0	0	0	0	0
F 23	= Summe der ordentlichen und außerordentlichen Ein- und Auszahlungen (Summe F 21 + F 22)	-87,60	0	0	0	0	0	0
F 34	= Finanzmittelüberschuss /-fehlbetrag des Teilhaushalts (Summe F 23 + F 33)	-87,60	0	0	0	0	0	0



Haupt-Produktbereich	5	Gestaltung Umwelt
Produktbereich	57	Wirtschaft und Tourismus
Produktgruppe	575	Tourismus
Produkt	5753	Auskunftsstellen für Fremdenverkehr, Fremdenverkehrsbüros, Reisebüros
Leistung	57531	Tourismusförderung

		Teilergebnishaushalt						
Nr.	Ertrags- und Aufwandsarten	Ergebnis 2021	Plan 2022	Plan 2023	Plan 2024	Plan 2025	Plan 2026	Plan 2027
E 12	- Zuwendungen, Umlagen und sonstige Transferaufwendungen <i>54150000 an den privaten Bereich Mitgliedsbeitrag Verkehrsverein Islek</i>	60,00	60	60	60	60	60	60
E 15	= Summe der laufenden Aufwendungen aus Verwaltungstätigkeit (Summe E 9 bis E 14)	60,00	60	60	60	60	60	60
E 16	= Laufendes Ergebnis aus Verwaltungstätigkeit (Saldo E 8 und E 15)	-60,00	-60	-60	-60	-60	-60	-60
E 20	= Ordentliches Ergebnis (Summe E 16 bis E 19)	-60,00	-60	-60	-60	-60	-60	-60
E 23	= Jahresergebnis (Jahresüberschuss / Jahresfehlbetrag) des Teilhaushalts (Summe E 20 bis E 22)	-60,00	-60	-60	-60	-60	-60	-60

		Teilfinanzhaushalt						
Nr.	Ein- und Auszahlungsarten	Ergebnis 2021	Plan 2022	Plan 2023	Plan 2024	Plan 2025	Plan 2026	Plan 2027
F 12	- Zuwendungen, Umlagen und sonstige Transferauszahlungen <i>74150000 an den privaten Bereich Mitgliedsbeitrag Verkehrsverein Islek</i>	60,00	60	60	60	60	60	60
F 15	= Summe der laufenden Auszahlungen aus Verwaltungstätigkeit (Summe F 9 bis F14)	60,00	60	60	60	60	60	60
F 16	= Saldo der laufenden Ein- und Auszahlungen aus Verwaltungstätigkeit	-60,00	-60	-60	-60	-60	-60	-60
F 20	= Saldo der ordentlichen Ein- und Auszahlungen (Summe F 16 + F 19)	-60,00	-60	-60	-60	-60	-60	-60
F 23	= Summe der ordentlichen und außerordentlichen Ein- und Auszahlungen (Summe F 21 + F 22)	-60,00	-60	-60	-60	-60	-60	-60
F 34	= Finanzmittelüberschuss /-fehlbetrag des Teilhaushalts (Summe F 23 + F 33)	-60,00	-60	-60	-60	-60	-60	-60



Teilergebnishaushalt 2023 / 2024

Gemeinde: 18 Ortsgemeinde Krautscheid

Datum: 12.12.2022

Uhrzeit: 10:41:32

Teilhaushalte 01 Zentrale Verwaltung

lfd. Nr.	Teilergebnishaushalt	Ergebnis des Haushaltsvorjahres	Ansätze des Haushaltsvorjahres einschl. Nachträge	Ansatz des ersten Haushaltsjahres	Ansatz des zweiten Haushaltsjahres	Planungsdaten des Haushaltsfolgejahres	Planungsdaten des zweiten Haushaltsfolgejahres	
		2021	2022	2023	2024	2025	2026	
		in €	in €	in €	in €	in €	in €	
E 2	+	Zuwendungen, allgemeine Umlagen und sonstige Transfererträge	40.340,00	26.674	27.057	27.057	26.922	24.866
		41320000 vom Land	2.766,00	0	0	0	0	0
		41442000 vom Land	9.694,00	1.750	0	0	0	0
		41443000 von Gemeinden und Gemeindeverbänden	395,00	75	75	75	75	75
		41510000 Sonderposten aus Zuwendungen	27.485,00	24.849	26.982	26.982	26.847	24.791
E 4	+	Öffentlich-rechtliche Leistungsentgelte	10.626,70	11.142	11.044	11.231	11.221	11.208
		43210000 Entgelte für die Benutzung von öffentlichen Einrichtungen und für wirtschaftliche Dienstleistungen	20,00	150	150	150	150	150
		43224000 für das Bestattungswesen	80,00	140	80	80	80	80
		43224100 lfd. Unterhaltungsgebühren-Vorauszahlungen-	3.370,00	3.400	3.150	3.348	3.348	3.348
		43224200 lfd. Unterhaltungsgebühren-Abrechnung-	-303,85	0	0	0	0	0
		43230000 Entgelte für die Unterhaltung von Straßen, Wirtschaftswegen u.a. öffentlichen Einrichtungen	4.028,72	4.150	4.150	4.150	4.150	4.150
		43700000 Erträge aus der Auflösung von Sonderposten für Beiträge und ähnliche Entgelte	2.867,00	2.867	2.877	2.877	2.877	2.877
		43900000 Erträge aus der Auflösung von Sonderposten für Grabnutzungsentgelte	519,83	390	592	581	571	558
		43920000 Erträge aus der Auflösung von Sonderposten für Unterhaltungsgebühren im Voraus	45,00	45	45	45	45	45
E 5	+	Privatrechtliche Leistungsentgelte	8.329,00	15.234	22.170	17.167	7.340	7.340
		44110000 Erträge aus Verkäufen von Vorräten	989,00	8.174	14.830	9.827	0	0
		44120000 Miete Sitzungslokal	500,00	500	500	500	500	500
		44120100 Miete Mietobjekte	6.840,00	6.560	6.840	6.840	6.840	6.840
E 6	+	Kostenerstattungen und Kostenumlagen	5.301,46	6.700	6.750	6.750	6.750	6.750
		44250000 Erstattungen	762,06	1.000	1.000	1.000	1.000	1.000
		44250100 Abschläge Nebenkosten Mietobjekte	4.152,00	4.100	4.150	4.150	4.150	4.150
		44259000 vom sonstigen privaten Bereich	387,40	1.600	1.600	1.600	1.600	1.600
E 7	+	Sonstige laufende Erträge	8.406,67	7.910	7.260	7.260	7.260	7.260
		45110000 Bestandsveränderungen an unfertigen Erzeugnissen	1.559,00	0	0	0	0	0
		46250000 Konzessionsabgaben	5.443,67	6.500	5.850	5.850	5.850	5.850
		46614000 Erträge aus der Auflösung von Rückstellungen	1.404,00	1.410	1.410	1.410	1.410	1.410
E 8	=	Summe der laufenden Erträge aus Verwaltungstätigkeit (Summe E 1 bis E 7)	73.003,83	67.660	74.281	69.465	59.493	57.424
E 9	-	Personal- und Versorgungsaufwendungen	10.926,26	12.430	12.570	12.590	12.590	12.590
		50110000 Bürgermeister	6.844,05	7.000	7.000	7.000	7.000	7.000
		50220000 Entgelt Arbeitnehmer	979,50	1.970	2.050	2.070	2.070	2.070
		50320000 Arbeitnehmer ZVK	30,05	150	150	150	150	150
		50420000 Arbeitnehmer Sozial	297,66	520	580	580	580	580
		51130000 ehrenamtlich Tätige	1.404,00	1.410	1.410	1.410	1.410	1.410
		51700000 Zuführungen zu Ehrensoldrückstellungen Ehrensold	1.371,00	1.380	1.380	1.380	1.380	1.380
E 10	-	Aufwendungen für Sach- und Dienstleistungen	56.722,41	62.375	68.609	66.734	61.754	61.741
		52200000 Aufwendungen für Energie / Wasser / Abwasser / Abfall	11.980,52	14.650	16.200	16.230	16.230	16.230
		52310000 Unterhaltung der Grundstücke, Außenanlagen, Gebäude und Gebäudeeinrichtungen	73,78	350	350	350	350	350
		52313000 Gebäude einschließlich der Bestandteile, die dem Gebäude zuzurechnen sind	594,75	3.600	3.600	3.600	3.600	3.600



Teilergebnishaushalt 2023 / 2024

Gemeinde: 18 Ortsgemeinde Krautscheid

Datum: 12.12.2022

Uhrzeit: 10:41:32

Teilhaushalte 01 Zentrale Verwaltung

Ifd. Nr.	Teilergebnishaushalt	Ergebnis des Haushaltsvorjahres	Ansätze des Haushaltsvorjahres einschl. Nachträge	Ansatz des ersten Haushaltsjahres	Ansatz des zweiten Haushaltsjahres	Planungsdaten des Haushaltsfolgejahres	Planungsdaten des zweiten Haushaltsfolgejahres
		2021	2022	2023	2024	2025	2026
		in €	in €	in €	in €	in €	in €
	52320000 Bewirtschaftung der Grundstücke, Außenanlagen, Gebäude und Gebäudeeinrichtungen	2.574,52	2.510	2.977	3.144	3.134	3.121
	52321000 Grundstücke	187,00	1.100	500	500	500	500
	52338000 Straßen, Wege, Plätze und Verkehrslenkungsanlagen	5.943,90	6.400	6.400	6.400	6.400	6.400
	52350000 Fahrzeugunterhaltung	410,69	700	700	700	700	700
	52370000 Unterhaltung der Betriebs- und Geschäftsausstattung	1.428,00	1.500	1.500	1.500	1.500	1.500
	52380000 Geringwertige Geräte, Ausstattungs-, Ausrüstungs- und sonstige Gebrauchsgegenstände	147,67	0	150	150	150	150
	52440000 Laborbedarf, Werkstättenbedarf, Lebensmittel, Arzneimittel, Verbandsstoffe, Sanitätsverbrauchsmaterial, Baumaterial, sonstiger Anstaltsbedarf, Saat- und Pflanzgut	0,00	75	75	75	75	75
	52470000 Sonstige Verbrauchsmittel	0,00	100	100	100	100	100
	52490000 Sachkosten	0,00	50	0	0	0	0
	52491000 Unternehmerkosten	3.754,25	7.325	7.042	4.970	0	0
	52531000 an Eigenbetriebe	6.042,68	5.800	5.800	5.800	5.800	5.800
	52542000 an das Land	1.883,80	1.215	1.215	1.215	1.215	1.215
	52543000 an Gemeinden und Gemeindeverbände	21.700,85	17.000	22.000	22.000	22.000	22.000
E 11	- Abschreibungen	38.477,00	35.846	37.979	37.978	37.844	35.787
	53220000 immaterielle Vermögensgegenstände aus geleisteten Zuwendungen	4.000,00	4.000	4.000	4.000	4.000	4.000
	53410000 mit Wohnbauten	588,00	588	588	588	588	588
	53450000 mit Sportanlagen	9.009,00	9.009	9.009	9.008	9.008	9.008
	53490000 mit sonstigen Gebäuden	4.377,00	4.377	4.377	4.377	4.377	4.377
	53550000 Wasserversorgungsanlagen	1.007,00	1.007	1.007	1.007	919	0
	53580000 Straßen, Wege, Plätze und Verkehrslenkungsanlagen	16.680,00	16.680	16.680	16.680	16.678	16.019
	53690000 sonstige Gebäuden	185,00	185	185	185	185	185
	53833000 Geschäftsausstattung	2.133,00	0	2.133	2.133	2.089	1.610
	53850000 Betriebs- und Geschäftsausstattung	498,00	0	0	0	0	0
E 12	- Zuwendungen, Umlagen und sonstige Transferaufwendungen	504,40	520	520	520	520	520
	54150000 an den privaten Bereich	504,40	520	520	520	520	520
E 14	- Sonstige laufenden Aufwendungen	5.214,41	5.420	5.680	5.730	5.680	5.680
	56140000 Aufwendungen für allgemeine Betreuung der Bediensteten	121,61	200	200	200	200	200
	56210000 Miete Sitzungslokal	500,00	500	500	500	500	500
	56310000 Büromaterial	635,52	250	250	300	250	250
	56341000 Fernmeldegebühren	200,39	250	250	250	250	250
	56410000 Versicherungsbeiträge	882,73	1.000	1.000	1.000	1.000	1.000
	56411000 Gebäudeversicherungen	2.011,42	2.015	2.225	2.225	2.225	2.225
	56412000 Kfz-Versicherungen	242,21	260	260	260	260	260
	56430000 Sonstige Beiträge	115,99	125	125	125	125	125
	56810000 Grundsteuer	219,54	220	270	270	270	270
	56930000 Repräsentationen	285,00	600	600	600	600	600
E 15	= Summe der laufenden Aufwendungen aus Verwaltungstätigkeit (Summe E 9 bis E 14)	111.844,48	116.591	125.358	123.552	118.388	116.318



Teilergebnishaushalt 2023 / 2024

Gemeinde: 18 Ortsgemeinde Krautscheid

Datum: 12.12.2022

Uhrzeit: 10:41:32

Teilhaushalte 01 Zentrale Verwaltung

Ifd. Nr.	Teilergebnishaushalt	Ergebnis des Haushaltsvorjahres	Ansätze des Haushaltsvorjahres einschl. Nachträge	Ansatz des ersten Haushaltsjahres	Ansatz des zweiten Haushaltsjahres	Planungsdaten des Haushaltsfolgejahres	Planungsdaten des zweiten Haushaltsfolgejahres	
		2021	2022	2023	2024	2025	2026	
		in €	in €	in €	in €	in €	in €	
E 16	=	Laufendes Ergebnis aus Verwaltungstätigkeit (Saldo E 8 und E 15)	-38.840,65	-48.931	-51.077	-54.087	-58.895	-58.894
E 18	-	Zinsaufwendungen und sonstige Finanzaufwendungen 57430000 an Gemeinden und Gemeindeverbände	384,43 384,43	365 365	350 350	320 320	320 320	320 320
E 19	=	Saldo der Zins -und sonstigen Finanzerträge und -aufwendungen (Saldo E 17 und E 18)	-384,43	-365	-350	-320	-320	-320
E 20	=	Ordentliches Ergebnis (Summe E 16 bis E 19)	-39.225,08	-49.296	-51.427	-54.407	-59.215	-59.214
E 22		Saldo aus internen Leistungsbeziehungen	0,00	0	0	0	0	0
E 23	=	Jahresergebnis (Jahresüberschuss / Jahresfehlbetrag) des Teilhaushalts (Summe E 20 bis E 22)	-39.225,08	-49.296	-51.427	-54.407	-59.215	-59.214

*** Ende der Liste "Teilergebnishaushalt" ***



Teilfinanzhaushalt 2023 / 2024

Gemeinde: 18 Ortsgemeinde Krautscheid

Datum: 12.12.2022

Uhrzeit: 10:41:32

Teilhaushalte 01 Zentrale Verwaltung

Ifd. Nr.	Teilfinanzhaushalt	Ergebnis des Haushaltsvorvorjahres	Ansätze des Haushaltsvorjahres einschl. Nachträge	Ansatz des ersten Haushaltsjahres	Ansatz des zweiten Haushaltsjahres	Planungsdaten des Haushaltsfolgejahres	Planungsdaten des zweiten Haushaltsfolgejahres	
		2021	2022	2023	2024	2025	2026	
		in €	in €	in €	in €	in €	in €	
F 2	+	Zuwendungen, allgemeine Umlagen und sonstige Transfereinzahlungen	13.355,00	1.825	75	75	75	75
		61320000 vom Land	2.766,00	0	0	0	0	0
		61442000 vom Land	9.694,00	1.750	0	0	0	0
		61443000 von Gemeinden und Gemeindeverbänden	395,00	75	75	75	75	75
		61490000 von Sonstigen	500,00	0	0	0	0	0
F 4	+	Öffentlich-rechtliche Leistungsentgelte	10.644,54	7.840	7.530	7.728	7.728	7.728
		63210000 Entgelte für die Benutzung von öffentlichen Einrichtungen und für wirtschaftliche Dienstleistungen	20,00	150	150	150	150	150
		63224000 für das Bestattungswesen	80,00	140	80	80	80	80
		63224100 Lfd. Unterhaltungsgebühren - Vorauszahlung -	3.350,00	3.400	3.150	3.348	3.348	3.348
		63224200 Lfd. Unterhaltungsgebühren - Abrechnung -	421,44	0	0	0	0	0
		63230000 Entgelte für die Unterhaltung von Straßen, Wirtschaftswegen u.a. öffentlichen Einrichtungen	6.773,10	4.150	4.150	4.150	4.150	4.150
F 5	+	Privatrechtliche Leistungsentgelte	8.329,00	15.234	22.170	17.167	7.340	7.340
		64110000 Einzahlungen aus Verkäufen von Vorräten	989,00	8.174	14.830	9.827	0	0
		64120000 Miete Sitzungslokal	500,00	500	500	500	500	500
		64120100 Miete Mietobjekte	6.840,00	6.560	6.840	6.840	6.840	6.840
F 6	+	Kostenerstattungen und Kostenumlagen	4.914,06	6.700	6.750	6.750	6.750	6.750
		64250000 Erstattungen	762,06	1.000	1.000	1.000	1.000	1.000
		64250100 Abschläge Nebenkosten Mietobjekte	4.152,00	4.100	4.150	4.150	4.150	4.150
		64290000 von Sonstigen	0,00	1.600	1.600	1.600	1.600	1.600
F 7	+	Sonstige laufende Einzahlungen	5.443,67	6.500	5.850	5.850	5.850	5.850
		66250000 Konzessionsabgaben	5.443,67	6.500	5.850	5.850	5.850	5.850
F 8	=	Summe der laufenden Einzahlungen aus Verwaltungstätigkeit (Summe F 1 bis F 7)	42.686,27	38.099	42.375	37.570	27.743	27.743
F 9	-	Personal- und Versorgungsauszahlungen	9.555,26	11.050	11.190	11.210	11.210	11.210
		70110000 Bürgermeister	6.844,05	7.000	7.000	7.000	7.000	7.000
		70220000 Entgelte Arbeitnehmer	979,50	1.970	2.050	2.070	2.070	2.070
		70320000 Arbeitnehmer ZVK	30,05	150	150	150	150	150
		70420000 Arbeitnehmer Sozial	297,66	520	580	580	580	580
		71130000 ehrenamtlich Tätige	1.404,00	1.410	1.410	1.410	1.410	1.410
F 10	-	Auszahlungen für Sach- und Dienstleistungen	51.754,70	62.375	68.609	66.734	61.754	61.741
		72200000 Auszahlungen für Energie / Wasser / Abwasser / Abfall	11.980,52	14.650	16.200	16.230	16.230	16.230
		72310000 Unterhaltung der Grundstücke, Außenanlagen, Gebäude und Gebäudeeinrichtungen	73,78	350	350	350	350	350
		72313000 Gebäude einschließlich der Bestandteile, die dem Gebäude zuzurechnen sind	594,75	3.600	3.600	3.600	3.600	3.600
		72320000 Bewirtschaftung der Grundstücke, Außenanlagen, Gebäude und Gebäudeeinrichtungen	8.527,33	8.310	8.777	8.944	8.934	8.921
		72321000 Grundstücke	187,00	1.100	500	500	500	500
		72338000 Straßen, Wege, Plätze und Verkehrsmittelanlagen	5.814,90	6.400	6.400	6.400	6.400	6.400
		72350000 Fahrzeugunterhaltung	410,69	700	700	700	700	700
		72370000 Unterhaltung der Betriebs- und Geschäftsausstattung	1.428,00	1.500	1.500	1.500	1.500	1.500



Teilfinanzhaushalt 2023 / 2024

Gemeinde: 18 Ortsgemeinde Krautscheid

Datum: 12.12.2022

Uhrzeit: 10:41:32

Teilhaushalte 01 Zentrale Verwaltung

fd. Nr.	Teilfinanzhaushalt	Ergebnis des Haushaltsvorjahres	Ansätze des Haushaltsvorjahres einschl. Nachträge	Ansatz des ersten Haushaltsjahres	Ansatz des zweiten Haushaltsjahres	Planungsdaten des Haushaltsfolgejahres	Planungsdaten des zweiten Haushaltsfolgejahres
		2021	2022	2023	2024	2025	2026
		in €	in €	in €	in €	in €	in €
	72380000 Geringwertige Geräte, Ausstattungs-, Ausrüstungs- und sonstige Gebrauchsgegenstände	147,67	0	150	150	150	150
	72440000 Laborbedarf, Werkstättenbedarf, Lebensmittel, Arzneimittel, Verbandstoffe, Sanitätsverbrauchsmaterial, Baumaterial, sonstiger Anstaltsbedarf, Saat- und Pflanzgut	0,00	75	75	75	75	75
	72470000 Sonstige Verbrauchsmittel	0,00	100	100	100	100	100
	72490000 Sachkosten	0,00	50	0	0	0	0
	72491000 Unternehmerkosten	3.754,25	7.325	7.042	4.970	0	0
	72542000 an das Land	1.883,80	1.215	1.215	1.215	1.215	1.215
	72543000 an die Gemeinden und Gemeindeverbände	16.952,01	17.000	22.000	22.000	22.000	22.000
F 12	- Zuwendungen, Umlagen und sonstige Transferauszahlungen	504,40	520	520	520	520	520
	74150000 an den privaten Bereich	504,40	520	520	520	520	520
F 14	- Sonstige laufende Auszahlungen	5.214,41	5.420	5.680	5.730	5.680	5.680
	76140000 Auszahlungen für allgemeine Betreuung der Bediensteten	121,61	200	200	200	200	200
	76210000 Miete Sitzungslokal	500,00	500	500	500	500	500
	76310000 Büromaterial	635,52	250	250	300	250	250
	76341000 Femmeldegebühren	200,39	250	250	250	250	250
	76410000 Versicherungsbeiträge	882,73	1.000	1.000	1.000	1.000	1.000
	76411000 Gebäudeversicherungen	2.011,42	2.015	2.225	2.225	2.225	2.225
	76412000 Kfz-Versicherungen	242,21	260	260	260	260	260
	76430000 sonstige Beiträge	115,99	125	125	125	125	125
	76810000 Grundsteuer	219,54	220	270	270	270	270
	76930000 Repräsentationen	285,00	600	600	600	600	600
F 15	= Summe der laufenden Auszahlungen aus Verwaltungstätigkeit (Summe F 9 bis F14)	67.028,77	79.365	85.999	84.194	79.164	79.151
F 16	= Saldo der laufenden Ein- und Auszahlungen aus Verwaltungstätigkeit	-24.342,50	-41.266	-43.624	-46.624	-51.421	-51.408
F 18	- Zinsauszahlungen und sonstige Finanzauszahlungen	384,43	365	350	320	320	320
	77430000 an Gemeinden und Gemeindeverbände	384,43	365	350	320	320	320
F 19	= Saldo der Zins- und der sonstigen Finanzein- und -auszahlungen	-384,43	-365	-350	-320	-320	-320
F 20	= Saldo der ordentlichen Ein- und Auszahlungen (Summe F 16 + F 19)	-24.726,93	-41.631	-43.974	-46.944	-51.741	-51.728
F 22	Saldo der Ein- und Auszahlungen aus internen Leistungsbeziehungen	0,00	0	0	0	0	0
F 23	Summe der ordentlichen und außerordentlichen Ein- und Auszahlungen (Summe F 21 + F 22)	-24.726,93	-41.631	-43.974	-46.944	-51.741	-51.728
F 24	+ Einzahlungen aus Investitionszuwendungen	20.300,00	335.000	0	0	0	0
	68142000 von dem Land	20.000,00	300.000	0	0	0	0
	68151000 von privaten Unternehmen	300,00	0	0	0	0	0
	68159000 vom sonstigen privaten Bereich	0,00	35.000	0	0	0	0
F 25	+ Einzahlungen aus Beiträgen und ähnlichen Entgelten	3.849,00	0	0	0	0	0
	68259000 vom sonstigen privaten Bereich	1.785,00	0	0	0	0	0
	68270000 Grabnutzungsentgelte	2.064,00	0	0	0	0	0
F 27	= Summe der Einzahlungen aus Investitionstätigkeit (Summe F 24 bis F 26)	24.149,00	335.000	0	0	0	0



Teilfinanzhaushalt 2023 / 2024

Gemeinde: 18 Ortsgemeinde Krautscheid

Datum: 12.12.2022

Uhrzeit: 10:41:32

Teilhaushalte 01 Zentrale Verwaltung

Ifd. Nr.	Teilfinanzhaushalt	Ergebnis des Haushaltsvorjahres	Ansätze des Haushaltsvorjahres einschl. Nachträge	Ansatz des ersten Haushaltsjahres	Ansatz des zweiten Haushaltsjahres	Planungsdaten des Haushaltsfolgejahres	Planungsdaten des zweiten Haushaltsfolgejahres	
		2021	2022	2023	2024	2025	2026	
		in €	in €	in €	in €	in €	in €	
F 29	-	Auszahlungen für Sachanlagen 78590000 Auszahlungen für Anlagen im Bau und für geleistete Anzahlungen	45.277,73 45.277,73	435.000 435.000	0 0	0 0	0 0	0 0
F 32	=	Summe der Auszahlungen aus Investitionstätigkeit (Summe F 28 bis F 31)	45.277,73	435.000	0	0	0	0
F 33	=	Saldo der Ein- und Auszahlungen aus Investitionstätigkeit (Saldo F 27 und F 32)	-21.128,73	-100.000	0	0	0	0
F 34	=	Finanzmittelüberschuss /-fehlbetrag des Teilhaushalts (Summe F 23 + F 33)	-45.855,66	-141.631	-43.974	-46.944	-51.741	-51.728

*** Ende der Liste "Teilfinanzhaushalt" ***

Produktübersicht

Teilhaushalt 02 -Zentrale Finanzdienstleistungen-

Produkt / Leistung	Bezeichnung
61112	Gemeindesteuern
61113	Gemeindeanteil an der Einkommenssteuer
61114	Gemeindeanteil an der Umsatzsteuer
61131	Schlüsselzuweisung
61132	sonstige allgemeine Zuweisungen
61154	Kreisumlage
61155	Verbandsgemeindeumlage
61161	Gewerbsteuerumlage
61171	Ausgleichsleistungen (§ 21 LFAG)
61214	Zinsen (§ 233a AO)
61221	Zinsen Darlehen
61223	Kassenkreditzinsen
61226	Liquiditätssicherung (Kassenkredite)
61231	Schuldendiensthilfe JG

Produkthaushalt 2023 / 2024

Produkt/Leistung 61112 = Gemeindesteuern

Lfd. Nr. 1, Buchungsstelle 40110000,
Lfd. Nr. 1, Buchungsstelle 40120000,
Lfd. Nr. 1, Buchungsstelle 40130000 und
Lfd. Nr. 1, Buchungsstelle 40330000

Die Gemeinde besitzt die Steuerhoheit für die Erhebung der Grund-, Gewerbe- und Hundesteuer.

Die Steuersätze für die Gemeindesteuern werden wie folgt festgesetzt:

	2023	2024
Grundsteuer A	600 v.H.	600 v.H.
Grundsteuer B	600 v.H.	600 v.H.
Gewerbsteuer	380 v.H.	380 v.H.

Die Hundesteuer beträgt für Hunde, die innerhalb des Gemeindegebietes gehalten werden:

für den ersten Hund	31,00 EUR	31,00 EUR
für den zweiten Hund	62,00 EUR	62,00 EUR
für jeden weiteren Hund	77,00 EUR	77,00 EUR
für den ersten gefährlichen Hund	250,00 EUR	250,00 EUR
für den zweiten gefährlichen Hund	300,00 EUR	300,0 EUR
für jeden weiteren gefährlichen Hund	350,00 EUR	350,00 EUR

Produkt/Leistung 61113 = Gemeindeanteil an der Einkommensteuer

Lfd. Nr. E 1, Buchungsstelle 40210000

Nach der Landesverordnung über die Aufteilung des Gemeindeanteils an der Einkommensteuer vom 05.03.1970 wird die Gemeinde am Gesamtaufkommen der Einkommensteuer beteiligt.

Produkt/Leistung 61114 = Gemeindeanteil an der Umsatzsteuer

Lfd. Nr. E 1, Buchungsstelle 40220000

Nach der Landesverordnung über die Aufteilung des Gemeindeanteils an der Umsatzsteuer vom 02.03.1998 wird die Gemeinde an der Umsatzsteuer beteiligt.

Produkthaushalt 2023 / 2024

Produkt/Leistung 61131 = Schlüsselzuweisung

Lfd. Nr. E 2, Buchungsstelle 41111000

Die Ortsgemeinde erhält Schlüsselzuweisung A nach dem Landesfinanzausgleichsgesetz (LFAG).

Produkt/Leistung 61132 = sonstige allg. Zuweisungen

Lfd. Nr. E 2, Buchungsstelle 41451000

Erträge Solidarpakt Windkraft:

Mit der 3. Fortschreibung des Flächennutzungsplanes, Teilbereich Windenergie, wurden in den Ortsgemeinden Großkampfenberg, Lünebach, Lichtenborn und Kinzenburg neue Sondergebietsflächen für Windenergie ausgewiesen.

Auf diese Flächen konnten zwischenzeitlich durch die Fa. ABO Wind insgesamt 9 neue Windkraftanlagen errichtet werden. (Vestats 3,6 MW mit einer Nabenhöhe von 149 m und einer Rotorlänge von 65 m).

Wegen der hohen Raumbedeutung von möglichen neuen Windkraftanlagen, dem Eingriff in das Landschaftsbild, der über die eigenen Gemarkungsgrenzen hinauswirkt, erklären sich die beteiligten Ortsgemeinden dazu bereit, von dem gemeindlichen Anteil des Nutzungsentgeltes neuer Windkraftanlagen ein Drittel an einen Solidarfond auf Ebene der Verbandsgemeinde Arzfeld abzugeben.

Der Solidarfond soll auf die übrigen Ortsgemeinden ohne neue Windkraftvorrangflächen aufgeteilt werden, um so einen Ausgleich zu schaffen.

Der Anteil der Ortsgemeinde Krautscheid errechnet sich einem festen Sockelbetrag zuzüglich eines weiteren errechneten Betrages nach der Einwohnerzahl und beträgt für die Haushaltsjahre 2023/2024 je 1.070,00 EUR.

Produkt/Leistung 61154 = Kreisumlage

Lfd. Nr. E 12, Buchungsstelle 54420000

Nach § 25 Landesfinanzausgleichsgesetz (LFAG) hat die Gemeinde eine Umlage an den Kreis zu zahlen.

Produkt/Leistung 61155 = Verbandsgemeindeumlage

Lfd. Nr. E 12, Buchungsstelle 54420000

Nach § 26 Landesfinanzausgleichsgesetz (LFAG) hat die Gemeinde eine Umlage an die Verbandsgemeinde zu zahlen.

Produkthaushalt 2023 / 2024

Produkt/Leistung 61161 = Gewerbesteuerumlage

Lfd. Nr. E 12, Buchungsstelle 54310000

Nach § 6 des Gesetzes zur Neuordnung der Gemeindefinanzen (Gemeindefinanzreformgesetz) ist vom Ist-Aufkommen an Gewerbesteuern eine Umlage an das Land zu zahlen.

Produkt/Leistung 61171 = Ausgleichsleistungen

Lfd. Nr. E 1, Buchungsstelle 40521000

Nach § 21 Landesfinanzausgleichsgesetz (LFAG) zahlt das Land jährlich einen Betrag für die Belastungen aus der Neuregelung des Familienleistungsausgleichs.

Produkt/Leistung 61221 = Zinsen Darlehen

Lfd. Nr. E 17, Buchungsstelle 57510000

Es bestehen für mehrere Darlehen Rückzahlungsverpflichtungen. Bis zur endgültigen Tilgung sind entsprechende Zinsen zu zahlen.

Es wird auf die beigefügte Schuldenübersicht verwiesen.

Produkt/Leistung 61223 = Kassenkreditzinsen

Lfd. Nr. E 18, Buchungsstelle 57430000

Zur Liquidität der Verbandsgemeindekasse (Einheitskasse) müssen Kassenkredite in Anspruch genommen werden. Entsprechend der finanziellen Lage muss die Gemeinde die entstandenen Zinsen der Verbandsgemeindekasse erstatten.

Produkthaushalt 2023 / 2024

Produkt/Leistung 61226 = Liquiditätssicherung (Kassenkredite)

Nach § 68/4 GemO bildet die Kasse der Verbandsgemeinde mit den Kassen der Ortsgemeinden eine einheitliche Kasse (**Einheitskasse**).

Kredite zur Liquiditätssicherung können nur von der Verbandsgemeinde aufgenommen werden.

Zur finanziellen Bewältigung des laufenden Geschäftsablaufes (Saldo der ordentlichen Ein- und Auszahlungen) sowie die Auszahlung der vertragsmäßigen Tilgungsleistungen ist die Ortsgemeinde auf die Kassenkredite im Rahmen der Einheitskasse angewiesen.

Finanzmittelbestand zum 31.12.2021	- 39.973,79 EUR
Voraussichtlicher Fehlbedarf 2022	- 27.906,00 EUR
Voraussichtlicher Fehlbedarf 2023	- 40.209,00 EUR
Voraussichtlicher Fehlbedarf 2024	- 46.504,00 EUR
Voraussichtlicher Finanzmittelbestand zum 31.12.2022	- 154.592,79 EUR

Produkt/Leistung 61231 = Schuldendiensthilfe

Lfd. Nr. E 2, Buchungsstelle 418430000

Die Ortsgemeinde Krautscheid hat im Haushaltsjahr 2018 die Gehwegflächen im Bereich des Friedhofes Ringhuscheid saniert.

Die Finanzierung erfolgte über eine Kreditgenehmigung, unter der Bedingung, dass der anfallende jährliche Schuldendienst vollständig innerhalb der kostenrechnenden Einrichtung über die Friedhofsgebühren refinanziert wird.



Produkthaushalt 2023 / 2024

Gemeinde: 18 Ortsgemeinde Krautscheid

Datum: 12.12.2022
Uhrzeit: 10:41:32

Haupt-Produktbereich	6	Zentrale Finanzleistungen
Produktbereich	61	Allgemeine Finanzwirtschaft
Produktgruppe	611	Steuern, allgemeine Zuweisungen, allgemeine Umlagen
Produkt	6111	Steuern
Leistung	61112	Gemeindesteuern

		Teilergebnishaushalt						
Nr.	Ertrags- und Aufwandsarten	Ergebnis 2021	Plan 2022	Plan 2023	Plan 2024	Plan 2025	Plan 2026	Plan 2027
E 1	+ Steuern und ähnliche Abgaben	78.999,84	61.790	76.550	76.550	76.550	76.550	76.550
	40110000 Grundsteuer A	6.536,00	7.870	7.770	7.770	7.770	7.770	7.770
	600 v.H.							
	40120000 Grundsteuer B	19.504,00	23.270	23.920	23.920	23.920	23.920	23.920
	600 v.H.							
	40130000 Gewerbesteuer	52.268,00	29.900	44.160	44.160	44.160	44.160	44.160
	380 v.H.							
	40330000 Hundesteuer	691,84	750	700	700	700	700	700
E 8	= Summe der laufenden Erträge aus Verwaltungstätigkeit (Summe E 1 bis E 7)	78.999,84	61.790	76.550	76.550	76.550	76.550	76.550
E 14	- Sonstige laufenden Aufwendungen	1.785,00	0	0	0	0	0	0
	56551000 Einzelwertberichtigung	1.785,00	0	0	0	0	0	0
E 15	= Summe der laufenden Aufwendungen aus Verwaltungstätigkeit (Summe E 9 bis E 14)	1.785,00	0	0	0	0	0	0
E 16	= Laufendes Ergebnis aus Verwaltungstätigkeit (Saldo E 8 und E 15)	77.214,84	61.790	76.550	76.550	76.550	76.550	76.550
E 20	= Ordentliches Ergebnis (Summe E 16 bis E 19)	77.214,84	61.790	76.550	76.550	76.550	76.550	76.550
E 23	= Jahresergebnis (Jahresüberschuss / Jahresfehlbetrag) des Teilhaushalts (Summe E 20 bis E 22)	77.214,84	61.790	76.550	76.550	76.550	76.550	76.550

		Teilfinanzhaushalt						
Nr.	Ein- und Auszahlungsarten	Ergebnis 2021	Plan 2022	Plan 2023	Plan 2024	Plan 2025	Plan 2026	Plan 2027
F 1	+ Steuern und ähnliche Abgaben	82.982,85	61.790	76.550	76.550	76.550	76.550	76.550
	60110000 Grundsteuer A	6.536,00	7.870	7.770	7.770	7.770	7.770	7.770
	500 v.H.							
	60120000 Grundsteuer B	20.052,42	23.270	23.920	23.920	23.920	23.920	23.920
	500 v.H.							
	60130000 Gewerbesteuer	55.702,59	29.900	44.160	44.160	44.160	44.160	44.160
	380 v.H.							
	60330000 Hundesteuer	691,84	750	700	700	700	700	700
F 8	= Summe der laufenden Einzahlungen aus Verwaltungstätigkeit (Summe F 1 bis F 7)	82.982,85	61.790	76.550	76.550	76.550	76.550	76.550
F 16	= Saldo der laufenden Ein- und Auszahlungen aus Verwaltungstätigkeit	82.982,85	61.790	76.550	76.550	76.550	76.550	76.550
F 20	= Saldo der ordentlichen Ein- und Auszahlungen (Summe F 16 + F 19)	82.982,85	61.790	76.550	76.550	76.550	76.550	76.550
F 23	= Summe der ordentlichen und außerordentlichen Ein- und Auszahlungen (Summe F 21 + F 22)	82.982,85	61.790	76.550	76.550	76.550	76.550	76.550
F 34	= Finanzmittelüberschuss /-fehlbetrag des Teilhaushalts (Summe F 23 + F 33)	82.982,85	61.790	76.550	76.550	76.550	76.550	76.550



Produkthaushalt 2023 / 2024

Gemeinde: 18 Ortsgemeinde Krautscheid

Datum: 12.12.2022
Uhrzeit: 10:41:32

Haupt-Produktbereich	6	Zentrale Finanzleistungen
Produktbereich	61	Allgemeine Finanzwirtschaft
Produktgruppe	611	Steuern, allgemeine Zuweisungen, allgemeine Umlagen
Produkt	6111	Steuern
Leistung	61113	Gemeindeanteil an der Einkommenssteuer

Teilergebnishaushalt								
Nr.	Ertrags- und Aufwandsarten	Ergebnis 2021	Plan 2022	Plan 2023	Plan 2024	Plan 2025	Plan 2026	Plan 2027
E 1	+ Steuern und ähnliche Abgaben 40210000 Gemeindeanteil an der Einkommensteuer	43.186,42	38.680	44.600	44.600	44.600	44.600	44.600
E 8	= Summe der laufenden Erträge aus Verwaltungstätigkeit (Summe E 1 bis E 7)	43.186,42	38.680	44.600	44.600	44.600	44.600	44.600
E 16	= Laufendes Ergebnis aus Verwaltungstätigkeit (Saldo E 8 und E 15)	43.186,42	38.680	44.600	44.600	44.600	44.600	44.600
E 20	= Ordentliches Ergebnis (Summe E 16 bis E 19)	43.186,42	38.680	44.600	44.600	44.600	44.600	44.600
E 23	= Jahresergebnis (Jahresüberschuss / Jahresfehlbetrag) des Teilhaushalts (Summe E 20 bis E 22)	43.186,42	38.680	44.600	44.600	44.600	44.600	44.600

Teilfinanzhaushalt								
Nr.	Ein- und Auszahlungsarten	Ergebnis 2021	Plan 2022	Plan 2023	Plan 2024	Plan 2025	Plan 2026	Plan 2027
F 1	+ Steuern und ähnliche Abgaben 60210000 Gemeindeanteil an der Einkommensteuer	43.186,42	38.680	44.600	44.600	44.600	44.600	44.600
F 8	= Summe der laufenden Einzahlungen aus Verwaltungstätigkeit (Summe F 1 bis F 7)	43.186,42	38.680	44.600	44.600	44.600	44.600	44.600
F 16	= Saldo der laufenden Ein- und Auszahlungen aus Verwaltungstätigkeit	43.186,42	38.680	44.600	44.600	44.600	44.600	44.600
F 20	= Saldo der ordentlichen Ein- und Auszahlungen (Summe F 16 + F 19)	43.186,42	38.680	44.600	44.600	44.600	44.600	44.600
F 23	= Summe der ordentlichen und außerordentlichen Ein- und Auszahlungen (Summe F 21 + F 22)	43.186,42	38.680	44.600	44.600	44.600	44.600	44.600
F 34	= Finanzmittelüberschuss /-fehlbetrag des Teilhaushalts (Summe F 23 + F 33)	43.186,42	38.680	44.600	44.600	44.600	44.600	44.600



Produkthaushalt 2023 / 2024

Gemeinde: 18 Ortsgemeinde Krautscheid

Datum: 12.12.2022
Uhrzeit: 10:41:32

Haupt-Produktbereich	6	Zentrale Finanzleistungen
Produktbereich	61	Allgemeine Finanzwirtschaft
Produktgruppe	611	Steuern, allgemeine Zuweisungen, allgemeine Umlagen
Produkt	6111	Steuern
Leistung	61114	Gemeindeanteil an der Umsatzsteuer

Teilergebnishaushalt								
Nr.	Ertrags- und Aufwandsarten	Ergebnis 2021	Plan 2022	Plan 2023	Plan 2024	Plan 2025	Plan 2026	Plan 2027
E 1	+ Steuern und ähnliche Abgaben <i>40220000 Gemeindeanteil an der Umsatzsteuer</i>	3.472,15	13.360	3.400	3.400	3.400	3.400	3.400
E 8	= Summe der laufenden Erträge aus Verwaltungstätigkeit (Summe E 1 bis E 7)	3.472,15	13.360	3.400	3.400	3.400	3.400	3.400
E 16	= Laufendes Ergebnis aus Verwaltungstätigkeit (Saldo E 8 und E 15)	3.472,15	13.360	3.400	3.400	3.400	3.400	3.400
E 20	= Ordentliches Ergebnis (Summe E 16 bis E 19)	3.472,15	13.360	3.400	3.400	3.400	3.400	3.400
E 23	= Jahresergebnis (Jahresüberschuss / Jahresfehlbetrag) des Teilhaushalts (Summe E 20 bis E 22)	3.472,15	13.360	3.400	3.400	3.400	3.400	3.400

Teilfinanzhaushalt								
Nr.	Ein- und Auszahlungsarten	Ergebnis 2021	Plan 2022	Plan 2023	Plan 2024	Plan 2025	Plan 2026	Plan 2027
F 1	+ Steuern und ähnliche Abgaben <i>60220000 Gemeindeanteil an der Umsatzsteuer</i>	3.472,15	13.360	3.400	3.400	3.400	3.400	3.400
F 8	= Summe der laufenden Einzahlungen aus Verwaltungstätigkeit (Summe F 1 bis F 7)	3.472,15	13.360	3.400	3.400	3.400	3.400	3.400
F 16	= Saldo der laufenden Ein- und Auszahlungen aus Verwaltungstätigkeit	3.472,15	13.360	3.400	3.400	3.400	3.400	3.400
F 20	= Saldo der ordentlichen Ein- und Auszahlungen (Summe F 16 + F 19)	3.472,15	13.360	3.400	3.400	3.400	3.400	3.400
F 23	= Summe der ordentlichen und außerordentlichen Ein- und Auszahlungen (Summe F 21 + F 22)	3.472,15	13.360	3.400	3.400	3.400	3.400	3.400
F 34	= Finanzmittelüberschuss /-fehlbetrag des Teilhaushalts (Summe F 23 + F 33)	3.472,15	13.360	3.400	3.400	3.400	3.400	3.400



Produkthaushalt 2023 / 2024

Gemeinde: 18 Ortsgemeinde Krautscheid

Datum: 12.12.2022
Uhrzeit: 10:41:32

Haupt-Produktbereich	6	Zentrale Finanzleistungen
Produktbereich	61	Allgemeine Finanzwirtschaft
Produktgruppe	611	Steuern, allgemeine Zuweisungen, allgemeine Umlagen
Produkt	6113	Allgemeine Zuweisungen
Leistung	61131	Schlüsselzuweisung

Teilergebnishaushalt								
Nr.	Ertrags- und Aufwandsarten	Ergebnis 2021	Plan 2022	Plan 2023	Plan 2024	Plan 2025	Plan 2026	Plan 2027
E 2	+ Zuwendungen, allgemeine Umlagen und sonstige Transfererträge 41111000 Schlüsselzuweisung A	82.837,00	82.800	90.300	90.300	90.300	90.300	90.300
E 8	= Summe der laufenden Erträge aus Verwaltungstätigkeit (Summe E 1 bis E 7)	82.837,00	82.800	90.300	90.300	90.300	90.300	90.300
E 16	= Laufendes Ergebnis aus Verwaltungstätigkeit (Saldo E 8 und E 15)	82.837,00	82.800	90.300	90.300	90.300	90.300	90.300
E 20	= Ordentliches Ergebnis (Summe E 16 bis E 19)	82.837,00	82.800	90.300	90.300	90.300	90.300	90.300
E 23	= Jahresergebnis (Jahresüberschuss / Jahresfehlbetrag) des Teilhaushalts (Summe E 20 bis E 22)	82.837,00	82.800	90.300	90.300	90.300	90.300	90.300

Teilfinanzhaushalt								
Nr.	Ein- und Auszahlungsarten	Ergebnis 2021	Plan 2022	Plan 2023	Plan 2024	Plan 2025	Plan 2026	Plan 2027
F 2	+ Zuwendungen, allgemeine Umlagen und sonstige Transfereinzahlungen 61111000 Schlüsselzuweisung A	82.837,00	82.800	90.300	90.300	90.300	90.300	90.300
F 8	= Summe der laufenden Einzahlungen aus Verwaltungstätigkeit (Summe F 1 bis F 7)	82.837,00	82.800	90.300	90.300	90.300	90.300	90.300
F 16	= Saldo der laufenden Ein- und Auszahlungen aus Verwaltungstätigkeit	82.837,00	82.800	90.300	90.300	90.300	90.300	90.300
F 20	= Saldo der ordentlichen Ein- und Auszahlungen (Summe F 16 + F 19)	82.837,00	82.800	90.300	90.300	90.300	90.300	90.300
F 23	= Summe der ordentlichen und außerordentlichen Ein- und Auszahlungen (Summe F 21 + F 22)	82.837,00	82.800	90.300	90.300	90.300	90.300	90.300
F 34	= Finanzmittelüberschuss /-fehlbetrag des Teilhaushalts (Summe F 23 + F 33)	82.837,00	82.800	90.300	90.300	90.300	90.300	90.300



Produkthaushalt 2023 / 2024

Gemeinde: 18 Ortsgemeinde Krautscheid

Datum: 12.12.2022
Uhrzeit: 10:41:32

Haupt-Produktbereich	6	Zentrale Finanzleistungen
Produktbereich	61	Allgemeine Finanzwirtschaft
Produktgruppe	611	Steuern, allgemeine Zuweisungen, allgemeine Umlagen
Produkt	6113	Allgemeine Zuweisungen
Leistung	61132	sonstige allg. Zuweisungen

Teilergebnishaushalt								
Nr.	Ertrags- und Aufwandsarten	Ergebnis 2021	Plan 2022	Plan 2023	Plan 2024	Plan 2025	Plan 2026	Plan 2027
E 2	+ Zuwendungen, allgemeine Umlagen und sonstige Transfererträge <i>41451000 von privaten Unternehmen (Windkraft)</i>	1.068,95	1.070	1.070	1.070	1.070	1.070	1.070
E 8	= Summe der laufenden Erträge aus Verwaltungstätigkeit (Summe E 1 bis E 7)	1.068,95	1.070	1.070	1.070	1.070	1.070	1.070
E 16	= Laufendes Ergebnis aus Verwaltungstätigkeit (Saldo E 8 und E 15)	1.068,95	1.070	1.070	1.070	1.070	1.070	1.070
E 20	= Ordentliches Ergebnis (Summe E 16 bis E 19)	1.068,95	1.070	1.070	1.070	1.070	1.070	1.070
E 23	= Jahresergebnis (Jahresüberschuss / Jahresfehlbetrag) des Teilhaushalts (Summe E 20 bis E 22)	1.068,95	1.070	1.070	1.070	1.070	1.070	1.070

Teilfinanzhaushalt								
Nr.	Ein- und Auszahlungsarten	Ergebnis 2021	Plan 2022	Plan 2023	Plan 2024	Plan 2025	Plan 2026	Plan 2027
F 2	+ Zuwendungen, allgemeine Umlagen und sonstige Transfereinzahlungen <i>61451000 von privaten Unternehmen</i>	1.068,95	1.070	1.070	1.070	1.070	1.070	1.070
F 8	= Summe der laufenden Einzahlungen aus Verwaltungstätigkeit (Summe F 1 bis F 7)	1.068,95	1.070	1.070	1.070	1.070	1.070	1.070
F 16	= Saldo der laufenden Ein- und Auszahlungen aus Verwaltungstätigkeit	1.068,95	1.070	1.070	1.070	1.070	1.070	1.070
F 20	= Saldo der ordentlichen Ein- und Auszahlungen (Summe F 16 + F 19)	1.068,95	1.070	1.070	1.070	1.070	1.070	1.070
F 23	= Summe der ordentlichen und außerordentlichen Ein- und Auszahlungen (Summe F 21 + F 22)	1.068,95	1.070	1.070	1.070	1.070	1.070	1.070
F 34	= Finanzmittelüberschuss /-fehlbetrag des Teilhaushalts (Summe F 23 + F 33)	1.068,95	1.070	1.070	1.070	1.070	1.070	1.070



Produkthaushalt 2023 / 2024

Gemeinde: 18 Ortsgemeinde Krautscheid

Datum: 12.12.2022
Uhrzeit: 10:41:32

Haupt-Produktbereich	6	Zentrale Finanzleistungen
Produktbereich	61	Allgemeine Finanzwirtschaft
Produktgruppe	611	Steuern, allgemeine Zuweisungen, allgemeine Umlagen
Produkt	6115	Abgeführte allgemeine Umlagen
Leistung	61154	Kreisumlage

		Teilergebnishaushalt						
Nr.	Ertrags- und Aufwandsarten	Ergebnis 2021	Plan 2022	Plan 2023	Plan 2024	Plan 2025	Plan 2026	Plan 2027
E 12	- Zuwendungen, Umlagen und sonstige Transferaufwendungen 54420000 Allgemeine Umlagen an Gemeindeverbände 42 v.H.	83.780,00	83.700	95.800	95.800	95.800	95.800	95.800
E 15	= Summe der laufenden Aufwendungen aus Verwaltungstätigkeit (Summe E 9 bis E 14)	83.780,00	83.700	95.800	95.800	95.800	95.800	95.800
E 16	= Laufendes Ergebnis aus Verwaltungstätigkeit (Saldo E 8 und E 15)	-83.780,00	-83.700	-95.800	-95.800	-95.800	-95.800	-95.800
E 20	= Ordentliches Ergebnis (Summe E 16 bis E 19)	-83.780,00	-83.700	-95.800	-95.800	-95.800	-95.800	-95.800
E 23	= Jahresergebnis (Jahresüberschuss / Jahresfehlbetrag) des Teilhaushalts (Summe E 20 bis E 22)	-83.780,00	-83.700	-95.800	-95.800	-95.800	-95.800	-95.800

		Teilfinanzhaushalt						
Nr.	Ein- und Auszahlungsarten	Ergebnis 2021	Plan 2022	Plan 2023	Plan 2024	Plan 2025	Plan 2026	Plan 2027
F 12	- Zuwendungen, Umlagen und sonstige Transferauszahlungen 74420000 Allgemeine Umlagen an Gemeinden und Gemeindeverbände 42 v.H.	83.780,00	83.700	95.800	95.800	95.800	95.800	95.800
F 15	= Summe der laufenden Auszahlungen aus Verwaltungstätigkeit (Summe F 9 bis F14)	83.780,00	83.700	95.800	95.800	95.800	95.800	95.800
F 16	= Saldo der laufenden Ein- und Auszahlungen aus Verwaltungstätigkeit	-83.780,00	-83.700	-95.800	-95.800	-95.800	-95.800	-95.800
F 20	= Saldo der ordentlichen Ein- und Auszahlungen (Summe F 16 + F 19)	-83.780,00	-83.700	-95.800	-95.800	-95.800	-95.800	-95.800
F 23	= Summe der ordentlichen und außerordentlichen Ein- und Auszahlungen (Summe F 21 + F 22)	-83.780,00	-83.700	-95.800	-95.800	-95.800	-95.800	-95.800
F 34	= Finanzmittelüberschuss /-fehlbetrag des Teilhaushalts (Summe F 23 + F 33)	-83.780,00	-83.700	-95.800	-95.800	-95.800	-95.800	-95.800



Produkthaushalt 2023 / 2024

Gemeinde: 18 Ortsgemeinde Krautscheid

Datum: 12.12.2022
Uhrzeit: 10:41:32

Haupt-Produktbereich	6	Zentrale Finanzleistungen
Produktbereich	61	Allgemeine Finanzwirtschaft
Produktgruppe	611	Steuern, allgemeine Zuweisungen, allgemeine Umlagen
Produkt	6115	Abgeführte allgemeine Umlagen
Leistung	61155	Verbandsgemeindeumlage

		Teilergebnishaushalt						
Nr.	Ertrags- und Aufwandsarten	Ergebnis 2021	Plan 2022	Plan 2023	Plan 2024	Plan 2025	Plan 2026	Plan 2027
E 12	- Zuwendungen, Umlagen und sonstige Transferaufwendungen 54420000 Allgemeine Umlagen an Gemeindeverbände 43,9 v.H.	89.565,00	89.500	100.140	100.140	100.140	100.140	100.140
E 15	= Summe der laufenden Aufwendungen aus Verwaltungstätigkeit (Summe E 9 bis E 14)	89.565,00	89.500	100.140	100.140	100.140	100.140	100.140
E 16	= Laufendes Ergebnis aus Verwaltungstätigkeit (Saldo E 8 und E 15)	-89.565,00	-89.500	-100.140	-100.140	-100.140	-100.140	-100.140
E 20	= Ordentliches Ergebnis (Summe E 16 bis E 19)	-89.565,00	-89.500	-100.140	-100.140	-100.140	-100.140	-100.140
E 23	= Jahresergebnis (Jahresüberschuss / Jahresfehlbetrag) des Teilhaushalts (Summe E 20 bis E 22)	-89.565,00	-89.500	-100.140	-100.140	-100.140	-100.140	-100.140

		Teilfinanzhaushalt						
Nr.	Ein- und Auszahlungsarten	Ergebnis 2021	Plan 2022	Plan 2023	Plan 2024	Plan 2025	Plan 2026	Plan 2027
F 12	- Zuwendungen, Umlagen und sonstige Transferauszahlungen 74420000 Allgemeine Umlagen an Gemeinden und Gemeindeverbände 43,9 v.H.	89.565,00	89.500	100.140	100.140	100.140	100.140	100.140
F 15	= Summe der laufenden Auszahlungen aus Verwaltungstätigkeit (Summe F 9 bis F 14)	89.565,00	89.500	100.140	100.140	100.140	100.140	100.140
F 16	= Saldo der laufenden Ein- und Auszahlungen aus Verwaltungstätigkeit	-89.565,00	-89.500	-100.140	-100.140	-100.140	-100.140	-100.140
F 20	= Saldo der ordentlichen Ein- und Auszahlungen (Summe F 16 + F 19)	-89.565,00	-89.500	-100.140	-100.140	-100.140	-100.140	-100.140
F 23	= Summe der ordentlichen und außerordentlichen Ein- und Auszahlungen (Summe F 21 + F 22)	-89.565,00	-89.500	-100.140	-100.140	-100.140	-100.140	-100.140
F 34	= Finanzmittelüberschuss /-fehlbetrag des Teilhaushalts (Summe F 23 + F 33)	-89.565,00	-89.500	-100.140	-100.140	-100.140	-100.140	-100.140



Produkthaushalt 2023 / 2024

Gemeinde: 18 Ortsgemeinde Krautscheid

Datum: 12.12.2022
Uhrzeit: 10:41:32

Haupt-Produktbereich	6	Zentrale Finanzleistungen
Produktbereich	61	Allgemeine Finanzwirtschaft
Produktgruppe	611	Steuern, allgemeine Zuweisungen, allgemeine Umlagen
Produkt	6116	Steuerbeteiligungen
Leistung	61161	Gewerbesteuerumlage

		Teilergebnishaushalt						
Nr.	Ertrags- und Aufwandsarten	Ergebnis 2021	Plan 2022	Plan 2023	Plan 2024	Plan 2025	Plan 2026	Plan 2027
E 12	- Zuwendungen, Umlagen und sonstige Transferaufwendungen 54310000 Gewerbesteuerumlage	3.951,97	2.800	4.100	4.100	4.100	4.100	4.100
E 15	= Summe der laufenden Aufwendungen aus Verwaltungstätigkeit (Summe E 9 bis E 14)	3.951,97	2.800	4.100	4.100	4.100	4.100	4.100
E 16	= Laufendes Ergebnis aus Verwaltungstätigkeit (Saldo E 8 und E 15)	-3.951,97	-2.800	-4.100	-4.100	-4.100	-4.100	-4.100
E 20	= Ordentliches Ergebnis (Summe E 16 bis E 19)	-3.951,97	-2.800	-4.100	-4.100	-4.100	-4.100	-4.100
E 23	= Jahresergebnis (Jahresüberschuss / Jahresfehlbetrag) des Teilhaushalts (Summe E 20 bis E 22)	-3.951,97	-2.800	-4.100	-4.100	-4.100	-4.100	-4.100

		Teilfinanzhaushalt						
Nr.	Ein- und Auszahlungsarten	Ergebnis 2021	Plan 2022	Plan 2023	Plan 2024	Plan 2025	Plan 2026	Plan 2027
F 12	- Zuwendungen, Umlagen und sonstige Transferauszahlungen 74310000 Gewerbesteuerumlage	3.951,97	2.800	4.100	4.100	4.100	4.100	4.100
F 15	= Summe der laufenden Auszahlungen aus Verwaltungstätigkeit (Summe F 9 bis F 14)	3.951,97	2.800	4.100	4.100	4.100	4.100	4.100
F 16	= Saldo der laufenden Ein- und Auszahlungen aus Verwaltungstätigkeit	-3.951,97	-2.800	-4.100	-4.100	-4.100	-4.100	-4.100
F 20	= Saldo der ordentlichen Ein- und Auszahlungen (Summe F 16 + F 19)	-3.951,97	-2.800	-4.100	-4.100	-4.100	-4.100	-4.100
F 23	Summe der ordentlichen und außerordentlichen Ein- und Auszahlungen (Summe F 21 + F 22)	-3.951,97	-2.800	-4.100	-4.100	-4.100	-4.100	-4.100
F 34	= Finanzmittelüberschuss /-fehlbetrag des Teilhaushalts (Summe F 23 + F 33)	-3.951,97	-2.800	-4.100	-4.100	-4.100	-4.100	-4.100



Produkthaushalt 2023 / 2024

Gemeinde: 18 Ortsgemeinde Krautscheid

Datum: 12.12.2022
Uhrzeit: 10:41:32

Haupt-Produktbereich	6	Zentrale Finanzleistungen
Produktbereich	61	Allgemeine Finanzwirtschaft
Produktgruppe	611	Steuern, allgemeine Zuweisungen, allgemeine Umlagen
Produkt	6117	Ausgleichsleistungen
Leistung	61171	Ausgleichsleistungen (§ 21 L FAG)

Teilergebnishaushalt								
Nr.	Ertrags- und Aufwandsarten	Ergebnis 2021	Plan 2022	Plan 2023	Plan 2024	Plan 2025	Plan 2026	Plan 2027
E 1	+ Steuern und ähnliche Abgaben	4.591,83	4.560	4.700	4.700	4.700	4.700	4.700
	40521000 Familienleistungsausgleich	4.591,83	4.560	4.700	4.700	4.700	4.700	4.700
E 8	= Summe der laufenden Erträge aus Verwaltungstätigkeit (Summe E 1 bis E 7)	4.591,83	4.560	4.700	4.700	4.700	4.700	4.700
E 16	= Laufendes Ergebnis aus Verwaltungstätigkeit (Saldo E 8 und E 15)	4.591,83	4.560	4.700	4.700	4.700	4.700	4.700
E 20	= Ordentliches Ergebnis (Summe E 16 bis E 19)	4.591,83	4.560	4.700	4.700	4.700	4.700	4.700
E 23	= Jahresergebnis (Jahresüberschuss / Jahresfehlbetrag) des Teilhaushalts (Summe E 20 bis E 22)	4.591,83	4.560	4.700	4.700	4.700	4.700	4.700

Teilfinanzhaushalt								
Nr.	Ein- und Auszahlungsarten	Ergebnis 2021	Plan 2022	Plan 2023	Plan 2024	Plan 2025	Plan 2026	Plan 2027
F 1	+ Steuern und ähnliche Abgaben	4.591,83	4.560	4.700	4.700	4.700	4.700	4.700
	60521000 Familienleistungsausgleich	4.591,83	4.560	4.700	4.700	4.700	4.700	4.700
F 8	= Summe der laufenden Einzahlungen aus Verwaltungstätigkeit (Summe F 1 bis F 7)	4.591,83	4.560	4.700	4.700	4.700	4.700	4.700
F 16	= Saldo der laufenden Ein- und Auszahlungen aus Verwaltungstätigkeit	4.591,83	4.560	4.700	4.700	4.700	4.700	4.700
F 20	= Saldo der ordentlichen Ein- und Auszahlungen (Summe F 16 + F 19)	4.591,83	4.560	4.700	4.700	4.700	4.700	4.700
F 23	= Summe der ordentlichen und außerordentlichen Ein- und Auszahlungen (Summe F 21 + F 22)	4.591,83	4.560	4.700	4.700	4.700	4.700	4.700
F 34	= Finanzmittelüberschuss /-fehlbetrag des Teilhaushalts (Summe F 23 + F 33)	4.591,83	4.560	4.700	4.700	4.700	4.700	4.700



Produkthaushalt 2023 / 2024

Gemeinde: 18 Ortsgemeinde Krautscheid

Datum: 12.12.2022
Uhrzeit: 10:41:32

Haupt-Produktbereich	6	Zentrale Finanzleistungen
Produktbereich	61	Allgemeine Finanzwirtschaft
Produktgruppe	612	Sonstige allgemeine Finanzwirtschaft (soweit nicht einem anderen Produkt direkt zugeordnet)
Produkt	6121	Zinsen und ähnliche Erträge
Leistung	61214	Zinsen (§ 233a AO)

Teilergebnishaushalt								
Nr.	Ertrags- und Aufwandsarten	Ergebnis 2021	Plan 2022	Plan 2023	Plan 2024	Plan 2025	Plan 2026	Plan 2027
E 17	+ Zinserträge und sonstige Finanzerträge 47920000 Vollverzinsung aus Gewerbesteuer (§ 233a AO)	-527,00	0	0	0	0	0	0
E 19	= Saldo der Zins -und sonstigen Finanzerträge und -aufwendungen (Saldo E 17 und E 18)	-527,00	0	0	0	0	0	0
E 20	= Ordentliches Ergebnis (Summe E 16 bis E 19)	-527,00	0	0	0	0	0	0
E 23	= Jahresergebnis (Jahresüberschuss / Jahresfehlbetrag) des Teilhaushalts (Summe E 20 bis E 22)	-527,00	0	0	0	0	0	0

Teilfinanzhaushalt								
Nr.	Ein- und Auszahlungsarten	Ergebnis 2021	Plan 2022	Plan 2023	Plan 2024	Plan 2025	Plan 2026	Plan 2027
F 17	+ Zinseinzahlungen und sonstige Finanzeinzahlungen 67920000 Vollverzinsung aus Gewerbesteuer (§ 233a AO)	777,00	0	0	0	0	0	0
F 19	= Saldo der Zins- und der sonstigen Finanzein- und -auszahlungen	777,00	0	0	0	0	0	0
F 20	= Saldo der ordentlichen Ein- und Auszahlungen (Summe F 16 + F 19)	777,00	0	0	0	0	0	0
F 23	= Summe der ordentlichen und außerordentlichen Ein- und Auszahlungen (Summe F 21 + F 22)	777,00	0	0	0	0	0	0
F 34	= Finanzmittelüberschuss /-fehlbetrag des Teilhaushalts (Summe F 23 + F 33)	777,00	0	0	0	0	0	0



Produkthaushalt 2023 / 2024

Gemeinde: 18 Ortsgemeinde Krautscheid

Datum: 12.12.2022
Uhrzeit: 10:41:32

Haupt-Produktbereich	6	Zentrale Finanzleistungen
Produktbereich	61	Allgemeine Finanzwirtschaft
Produktgruppe	612	Sonstige allgemeine Finanzwirtschaft (soweit nicht einem anderen Produkt direkt zugeordnet)
Produkt	6122	Zinsen und ähnliche Aufwendungen
Leistung	61221	Zinsen Darlehen

Teilergebnishaushalt								
Nr.	Ertrags- und Aufwandsarten	Ergebnis 2021	Plan 2022	Plan 2023	Plan 2024	Plan 2025	Plan 2026	Plan 2027
E 18	- Zinsaufwendungen und sonstige Finanzaufwendungen <i>57510000 an inländische Kreditinstitute</i>	1.512,02	2.010	6.330	6.030	5.730	5.430	5.130
		1.512,02	2.010	6.330	6.030	5.730	5.430	5.130
E 19	= Saldo der Zins -und sonstigen Finanzerträge und -aufwendungen (Saldo E 17 und E 18)	-1.512,02	-2.010	-6.330	-6.030	-5.730	-5.430	-5.130
E 20	= Ordentliches Ergebnis (Summe E 16 bis E 19)	-1.512,02	-2.010	-6.330	-6.030	-5.730	-5.430	-5.130
E 23	= Jahresergebnis (Jahresüberschuss / Jahresfehlbetrag) des Teilhaushalts (Summe E 20 bis E 22)	-1.512,02	-2.010	-6.330	-6.030	-5.730	-5.430	-5.130

Teilfinanzhaushalt								
Nr.	Ein- und Auszahlungsarten	Ergebnis 2021	Plan 2022	Plan 2023	Plan 2024	Plan 2025	Plan 2026	Plan 2027
F 18	- Zinsauszahlungen und sonstige Finanzauszahlungen <i>77510000 an inländische Kreditinstitute</i>	1.512,02	2.010	6.330	6.030	5.730	5.430	5.130
		1.512,02	2.010	6.330	6.030	5.730	5.430	5.130
F 19	= Saldo der Zins- und der sonstigen Finanzein- und -auszahlungen	-1.512,02	-2.010	-6.330	-6.030	-5.730	-5.430	-5.130
F 20	= Saldo der ordentlichen Ein- und Auszahlungen (Summe F 16 + F 19)	-1.512,02	-2.010	-6.330	-6.030	-5.730	-5.430	-5.130
F 23	Summe der ordentlichen und außerordentlichen Ein- und Auszahlungen (Summe F 21 + F 22)	-1.512,02	-2.010	-6.330	-6.030	-5.730	-5.430	-5.130
F 34	= Finanzmittelüberschuss /-fehlbetrag des Teilhaushalts (Summe F 23 + F 33)	-1.512,02	-2.010	-6.330	-6.030	-5.730	-5.430	-5.130



Produkthaushalt 2023 / 2024

Gemeinde: 18 Ortsgemeinde Krautscheid

Datum: 12.12.2022
Uhrzeit: 10:41:32

Haupt-Produktbereich	6	Zentrale Finanzleistungen
Produktbereich	61	Allgemeine Finanzwirtschaft
Produktgruppe	612	Sonstige allgemeine Finanzwirtschaft (soweit nicht einem anderen Produkt direkt zugeordnet)
Produkt	6122	Zinsen und ähnliche Aufwendungen
Leistung	61223	Kassenkreditzinsen

Teilergebnishaushalt								
Nr.	Ertrags- und Aufwandsarten	Ergebnis 2021	Plan 2022	Plan 2023	Plan 2024	Plan 2025	Plan 2026	Plan 2027
E 18	- Zinsaufwendungen und sonstige Finanzaufwendungen <i>57430000 an Gemeinden und Gemeindeverbände</i>	303,24	600	800	800	800	800	800
E 19	= Saldo der Zins -und sonstigen Finanzerträge und -aufwendungen (Saldo E 17 und E 18)	-303,24	-600	-800	-800	-800	-800	-800
E 20	= Ordentliches Ergebnis (Summe E 16 bis E 19)	-303,24	-600	-800	-800	-800	-800	-800
E 23	= Jahresergebnis (Jahresüberschuss / Jahresfehlbetrag) des Teilhaushalts (Summe E 20 bis E 22)	-303,24	-600	-800	-800	-800	-800	-800

Teilfinanzhaushalt								
Nr.	Ein- und Auszahlungsarten	Ergebnis 2021	Plan 2022	Plan 2023	Plan 2024	Plan 2025	Plan 2026	Plan 2027
F 18	- Zinsauszahlungen und sonstige Finanzauszahlungen <i>77430000 an Gemeinden und Gemeindeverbände</i>	303,24	600	800	800	800	800	800
F 19	= Saldo der Zins- und der sonstigen Finanzein- und -auszahlungen	-303,24	-600	-800	-800	-800	-800	-800
F 20	= Saldo der ordentlichen Ein- und Auszahlungen (Summe F 16 + F 19)	-303,24	-600	-800	-800	-800	-800	-800
F 23	Summe der ordentlichen und außerordentlichen Ein- und Auszahlungen (Summe F 21 + F 22)	-303,24	-600	-800	-800	-800	-800	-800
F 34	= Finanzmittelüberschuss /-fehlbetrag des Teilhaushalts (Summe F 23 + F 33)	-303,24	-600	-800	-800	-800	-800	-800



Produkthaushalt 2023 / 2024

Gemeinde: 18 Ortsgemeinde Krautscheid

Datum: 12.12.2022
Uhrzeit: 10:41:32

Haupt-Produktbereich	6	Zentrale Finanzleistungen
Produktbereich	61	Allgemeine Finanzwirtschaft
Produktgruppe	612	Sonstige allgemeine Finanzwirtschaft (soweit nicht einem anderen Produkt direkt zugeordnet)
Produkt	6123	Schuldendiensthilfen
Leistung	61231	Schuldendiensthilfe JG

Teilergebnishaushalt								
Nr.	Ertrags- und Aufwandsarten	Ergebnis 2021	Plan 2022	Plan 2023	Plan 2024	Plan 2025	Plan 2026	Plan 2027
E 2	+ Zuwendungen, allgemeine Umlagen und sonstige Transfererträge <i>41843000 von Gemeinden und Gemeindeverbänden</i>	384,43	365	350	320	320	320	320
E 8	= Summe der laufenden Erträge aus Verwaltungstätigkeit (Summe E 1 bis E 7)	384,43	365	350	320	320	320	320
E 16	= Laufendes Ergebnis aus Verwaltungstätigkeit (Saldo E 8 und E 15)	384,43	365	350	320	320	320	320
E 20	= Ordentliches Ergebnis (Summe E 16 bis E 19)	384,43	365	350	320	320	320	320
E 23	= Jahresergebnis (Jahresüberschuss / Jahresfehlbetrag) des Teilhaushalts (Summe E 20 bis E 22)	384,43	365	350	320	320	320	320

Teilfinanzhaushalt								
Nr.	Ein- und Auszahlungsarten	Ergebnis 2021	Plan 2022	Plan 2023	Plan 2024	Plan 2025	Plan 2026	Plan 2027
F 2	+ Zuwendungen, allgemeine Umlagen und sonstige Transfereinzahlungen <i>61843000 von Gemeinden und Gemeindeverbänden</i>	384,43	365	350	320	320	320	320
F 8	= Summe der laufenden Einzahlungen aus Verwaltungstätigkeit (Summe F 1 bis F 7)	384,43	365	350	320	320	320	320
F 16	= Saldo der laufenden Ein- und Auszahlungen aus Verwaltungstätigkeit	384,43	365	350	320	320	320	320
F 20	= Saldo der ordentlichen Ein- und Auszahlungen (Summe F 16 + F 19)	384,43	365	350	320	320	320	320
F 23	= Summe der ordentlichen und außerordentlichen Ein- und Auszahlungen (Summe F 21 + F 22)	384,43	365	350	320	320	320	320
F 34	= Finanzmittelüberschuss /-fehlbetrag des Teilhaushalts (Summe F 23 + F 33)	384,43	365	350	320	320	320	320



Teilergebnishaushalt 2023 / 2024

Gemeinde: 18 Ortsgemeinde Krautscheid

Datum: 12.12.2022

Uhrzeit: 10:41:32

Teilhaushalte 02 Zentrale Finanzdienstleistungen

Ifd. Nr.	Teilergebnishaushalt	Ergebnis des Haushaltsvorvorjahres	Ansätze des Haushaltsvorjahres einschl. Nachträge	Ansatz des ersten Haushaltsjahres	Ansatz des zweiten Haushaltsjahres	Planungsdaten des Haushaltsfolgejahres	Planungsdaten des zweiten Haushaltsfolgejahres	
		2021	2022	2023	2024	2025	2026	
		in €	in €	in €	in €	in €	in €	
E 1	+	Steuern und ähnliche Abgaben	130.250,24	118.390	129.250	129.250	129.250	129.250
		40110000 Grundsteuer A	6.536,00	7.870	7.770	7.770	7.770	7.770
		40120000 Grundsteuer B	19.504,00	23.270	23.920	23.920	23.920	23.920
		40130000 Gewerbesteuer	52.268,00	29.900	44.160	44.160	44.160	44.160
		40210000 Gemeindeanteil an der Einkommensteuer	43.186,42	38.680	44.600	44.600	44.600	44.600
		40220000 Gemeindeanteil an der Umsatzsteuer	3.472,15	13.360	3.400	3.400	3.400	3.400
		40330000 Hundesteuer	691,84	750	700	700	700	700
		40521000 Familienleistungsausgleich	4.591,83	4.560	4.700	4.700	4.700	4.700
E 2	+	Zuwendungen, allgemeine Umlagen und sonstige Transfererträge	84.290,38	84.235	91.720	91.690	91.690	91.690
		41111000 Schlüsselzuweisung A	82.837,00	82.800	90.300	90.300	90.300	90.300
		41451000 von privaten Unternehmen	1.068,95	1.070	1.070	1.070	1.070	1.070
		41843000 von Gemeinden und Gemeindeverbänden	384,43	365	350	320	320	320
E 8	=	Summe der laufenden Erträge aus Verwaltungstätigkeit (Summe E 1 bis E 7)	214.540,62	202.625	220.970	220.940	220.940	220.940
E 12	-	Zuwendungen, Umlagen und sonstige Transferaufwendungen	177.296,97	176.000	200.040	200.040	200.040	200.040
		54310000 Gewerbesteuerumlage	3.951,97	2.800	4.100	4.100	4.100	4.100
		54420000 Allgemeine Umlagen an Gemeindeverbände	173.345,00	173.200	195.940	195.940	195.940	195.940
E 14	-	Sonstige laufende Aufwendungen	1.785,00	0	0	0	0	0
		56551000 Einzelwertberichtigung	1.785,00	0	0	0	0	0
E 15	=	Summe der laufenden Aufwendungen aus Verwaltungstätigkeit (Summe E 9 bis E 14)	179.081,97	176.000	200.040	200.040	200.040	200.040
E 16	=	Laufendes Ergebnis aus Verwaltungstätigkeit (Saldo E 8 und E 15)	35.458,65	26.625	20.930	20.900	20.900	20.900
E 17	+	Zinserträge und sonstige Finanzerträge	-527,00	0	0	0	0	0
		47920000 Vollverzinsung aus Gewerbesteuer (§ 233a AO)	-527,00	0	0	0	0	0
E 18	-	Zinsaufwendungen und sonstige Finanzaufwendungen	1.815,26	2.610	7.130	6.830	6.530	6.230
		57430000 an Gemeinden und Gemeindeverbände	303,24	600	800	800	800	800
		57510000 an inländische Kreditinstitute	1.512,02	2.010	6.330	6.030	5.730	5.430
E 19	=	Saldo der Zins - und sonstigen Finanzerträge und -aufwendungen (Saldo E 17 und E 18)	-2.342,26	-2.610	-7.130	-6.830	-6.530	-6.230
E 20	=	Ordentliches Ergebnis (Summe E 16 bis E 19)	33.116,39	24.015	13.800	14.070	14.370	14.670
E 23	=	Jahresergebnis (Jahresüberschuss / Jahresfehlbetrag) des Teilhaushalts (Summe E 20 bis E 22)	33.116,39	24.015	13.800	14.070	14.370	14.670

*** Ende der Liste "Teilergebnishaushalt" ***



Teilfinanzhaushalt 2023 / 2024

Gemeinde: 18 Ortsgemeinde Krautscheid

Datum: 12.12.2022

Uhrzeit: 10:41:32

Teilhaushalte 02 Zentrale Finanzdienstleistungen

Ifd. Nr.	Teilfinanzhaushalt	Ergebnis des Haushaltsvorjahres	Ansätze des Haushaltsvorjahres einschl. Nachträge	Ansatz des ersten Haushaltsjahres	Ansatz des zweiten Haushaltsjahres	Planungsdaten des Haushaltsfolgejahres	Planungsdaten des zweiten Haushaltsfolgejahres	
		2021	2022	2023	2024	2025	2026	
		in €	in €	in €	in €	in €	in €	
F 1	+	Steuern und ähnliche Abgaben	134.233,25	118.390	129.250	129.250	129.250	129.250
		60110000 Grundsteuer A	6.536,00	7.870	7.770	7.770	7.770	7.770
		60120000 Grundsteuer B	20.052,42	23.270	23.920	23.920	23.920	23.920
		60130000 Gewerbesteuer	55.702,59	29.900	44.160	44.160	44.160	44.160
		60210000 Gemeindeanteil an der Einkommensteuer	43.186,42	38.680	44.600	44.600	44.600	44.600
		60220000 Gemeindeanteil an der Umsatzsteuer	3.472,15	13.360	3.400	3.400	3.400	3.400
		60330000 Hundesteuer	691,84	750	700	700	700	700
		60521000 Familienleistungsausgleich	4.591,83	4.560	4.700	4.700	4.700	4.700
F 2	+	Zuwendungen, allgemeine Umlagen und sonstige Transfereinzahlungen	84.290,38	84.235	91.720	91.690	91.690	91.690
		61111000 Schlüsselzuweisung A	82.837,00	82.800	90.300	90.300	90.300	90.300
		61451000 von privaten Unternehmen	1.068,95	1.070	1.070	1.070	1.070	1.070
		61843000 von Gemeinden und Gemeindeverbänden	384,43	365	350	320	320	320
F 8	=	Summe der laufenden Einzahlungen aus Verwaltungstätigkeit (Summe F 1 bis F 7)	218.523,63	202.625	220.970	220.940	220.940	220.940
F 12	-	Zuwendungen, Umlagen und sonstige Transferauszahlungen	177.296,97	176.000	200.040	200.040	200.040	200.040
		74310000 Gewerbesteuerumlage	3.951,97	2.800	4.100	4.100	4.100	4.100
		74420000 Allgemeine Umlagen an Gemeinden und Gemeindeverbände	173.345,00	173.200	195.940	195.940	195.940	195.940
F 15	=	Summe der laufenden Auszahlungen aus Verwaltungstätigkeit (Summe F 9 bis F 14)	177.296,97	176.000	200.040	200.040	200.040	200.040
F 16	=	Saldo der laufenden Ein- und Auszahlungen aus Verwaltungstätigkeit	41.226,66	26.625	20.930	20.900	20.900	20.900
F 17	+	Zinseinzahlungen und sonstige Finanzeinzahlungen	777,00	0	0	0	0	0
		67920000 Vollverzinsung aus Gewerbesteuer (§ 233a AO)	777,00	0	0	0	0	0
F 18	-	Zinsauszahlungen und sonstige Finanzauszahlungen	1.815,26	2.610	7.130	6.830	6.530	6.230
		77430000 an Gemeinden und Gemeindeverbände	303,24	600	800	800	800	800
		77510000 an inländische Kreditinstitute	1.512,02	2.010	6.330	6.030	5.730	5.430
F 19	=	Saldo der Zins- und der sonstigen Finanzein- und -auszahlungen	-1.038,26	-2.610	-7.130	-6.830	-6.530	-6.230
F 20	=	Saldo der ordentlichen Ein- und Auszahlungen (Summe F 16 + F 19)	40.188,40	24.015	13.800	14.070	14.370	14.670
F 23		Summe der ordentlichen und außerordentlichen Ein- und Auszahlungen (Summe F 21 + F 22)	40.188,40	24.015	13.800	14.070	14.370	14.670
F 34	=	Finanzmittelüberschuss /-fehlbetrag des Teilhaushalts (Summe F 23 + F 33)	40.188,40	24.015	13.800	14.070	14.370	14.670

*** Ende der Liste "Teilfinanzhaushalt" ***



Ergebnishaushalt 2023 / 2024

Gemeinde: 18 Ortsgemeinde Krautscheid

Datum: 12.12.2022

Uhrzeit: 10:41:32

lfd. Nr.	Ergebnishaushalt	Ergebnis des Haushaltsvorjahres	Ansätze des Haushaltsvorjahres einschl. Nachträge	Ansatz des ersten Haushaltsjahres	Ansatz des zweiten Haushaltsjahres	Planungsdaten des Haushaltsfolgejahres	Planungsdaten des zweiten Haushaltsfolgejahres	
		2021	2022	2023	2024	2025	2026	
		in €	in €	in €	in €	in €	in €	
E 1		Steuern und ähnliche Abgaben	130.250,24	118.390	129.250	129.250	129.250	129.250
		40110000 Grundsteuer A	6.536,00	7.870	7.770	7.770	7.770	7.770
		40120000 Grundsteuer B	19.504,00	23.270	23.920	23.920	23.920	23.920
		40130000 Gewerbesteuer	52.268,00	29.900	44.160	44.160	44.160	44.160
		40210000 Gemeindeanteil an der Einkommensteuer	43.186,42	38.680	44.600	44.600	44.600	44.600
		40220000 Gemeindeanteil an der Umsatzsteuer	3.472,15	13.360	3.400	3.400	3.400	3.400
		40330000 Hundesteuer	691,84	750	700	700	700	700
		40521000 Familienleistungsausgleich	4.591,83	4.560	4.700	4.700	4.700	4.700
E 2	+	Zuwendungen, allgemeine Umlagen und sonstige Transfererträge	124.630,38	110.909	118.777	118.747	118.612	116.556
		41111000 Schlüsselzuweisung A	82.837,00	82.800	90.300	90.300	90.300	90.300
		41320000 vom Land	2.766,00	0	0	0	0	0
		41442000 vom Land	9.694,00	1.750	0	0	0	0
		41443000 von Gemeinden und Gemeindeverbänden	395,00	75	75	75	75	75
		41451000 von privaten Unternehmen	1.068,95	1.070	1.070	1.070	1.070	1.070
		41510000 Sonderposten aus Zuwendungen	27.485,00	24.849	26.982	26.982	26.847	24.791
		41843000 von Gemeinden und Gemeindeverbänden	384,43	365	350	320	320	320
E 3	+	Erträge der sozialen Sicherung	0,00	0	0	0	0	0
E 4	+	Öffentlich-rechtliche Leistungsentgelte	10.626,70	11.142	11.044	11.231	11.221	11.208
		43210000 Entgelte für die Benutzung von öffentlichen Einrichtungen und für wirtschaftliche Dienstleistungen	20,00	150	150	150	150	150
		43224000 für das Bestattungswesen	80,00	140	80	80	80	80
		43224100 lfd. Unterhaltungsgebühren-Vorauszahlungen-	3.370,00	3.400	3.150	3.348	3.348	3.348
		43224200 lfd. Unterhaltungsgebühren-Abrechnung-	-303,85	0	0	0	0	0
		43230000 Entgelte für die Unterhaltung von Straßen, Wirtschaftswegen u.a. öffentlichen Einrichtungen	4.028,72	4.150	4.150	4.150	4.150	4.150
		43700000 Erträge aus der Auflösung von Sonderposten für Beiträge und ähnliche Entgelte	2.867,00	2.867	2.877	2.877	2.877	2.877
		43900000 Erträge aus der Auflösung von Sonderposten für Grabnutzungsentgelte	519,83	390	592	581	571	558
		43920000 Erträge aus der Auflösung von Sonderposten für Unterhaltungsgebühren im Voraus	45,00	45	45	45	45	45
E 5	+	Privatrechtliche Leistungsentgelte	8.329,00	15.234	22.170	17.167	7.340	7.340
		44110000 Erträge aus Verkäufen von Vorräten	989,00	8.174	14.830	9.827	0	0
		44120000 Miete Sitzungslokal	500,00	500	500	500	500	500
		44120100 Miete Mietobjekte	6.840,00	6.560	6.840	6.840	6.840	6.840
E 6	+	Kostenerstattungen und Kostenumlagen	5.301,46	6.700	6.750	6.750	6.750	6.750
		44250000 Erstattungen	762,06	1.000	1.000	1.000	1.000	1.000
		44250100 Abschläge Nebenkosten Mietobjekte	4.152,00	4.100	4.150	4.150	4.150	4.150
		44259000 vom sonstigen privaten Bereich	387,40	1.600	1.600	1.600	1.600	1.600
E 7	+	Sonstige laufende Erträge	8.406,67	7.910	7.260	7.260	7.260	7.260
		45110000 Bestandsveränderungen an unfertigen Erzeugnissen	1.559,00	0	0	0	0	0
		46250000 Konzessionsabgaben	5.443,67	6.500	5.850	5.850	5.850	5.850
		46614000 Erträge aus der Auflösung von Rückstellungen	1.404,00	1.410	1.410	1.410	1.410	1.410
E 8	=	Summe der laufenden Erträge aus Verwaltungstätigkeit (Summe E 1 bis E 7)	287.544,45	270.285	295.251	290.405	280.433	278.364
E 9	-	Personal- und Versorgungsaufwendungen	10.926,26	12.430	12.570	12.590	12.590	12.590
		50110000 Bürgermeister	6.844,05	7.000	7.000	7.000	7.000	7.000



Ergebnishaushalt 2023 / 2024

Gemeinde: 18 Ortsgemeinde Krautscheid

Datum: 12.12.2022

Uhrzeit: 10:41:32

Ifd. Nr.	Ergebnishaushalt	Ergebnis des Haushaltsvorjahres	Ansätze des Haushaltsvorjahres einschl. Nachträge	Ansatz des ersten Haushaltsjahres	Ansatz des zweiten Haushaltsjahres	Planungsdaten des Haushaltsfolgejahres	Planungsdaten des zweiten Haushaltsfolgejahres		
		2021	2022	2023	2024	2025	2026		
		in €	in €	in €	in €	in €	in €		
E 10	-	50220000 Entgelt Arbeitnehmer	979,50	1.970	2.050	2.070	2.070	2.070	
		50320000 Arbeitnehmer ZVK	30,05	150	150	150	150	150	
		50420000 Arbeitnehmer Sozial	297,66	520	580	580	580	580	
		51130000 ehrenamtlich Tätige	1.404,00	1.410	1.410	1.410	1.410	1.410	
		51700000 Zuführungen zu Ehrensoldrückstellungen Ehrensold	1.371,00	1.380	1.380	1.380	1.380	1.380	
		Aufwendungen für Sach- und Dienstleistungen	56.722,41	62.375	68.609	66.734	61.754	61.741	
		52200000 Aufwendungen für Energie / Wasser / Abwasser / Abfall	11.980,52	14.650	16.200	16.230	16.230	16.230	
		52310000 Unterhaltung der Grundstücke, Außenanlagen, Gebäude und Gebäudeeinrichtungen	73,78	350	350	350	350	350	
		52313000 Gebäude einschließlich der Bestandteile, die dem Gebäude zuzurechnen sind	594,75	3.600	3.600	3.600	3.600	3.600	
		52320000 Bewirtschaftung der Grundstücke, Außenanlagen, Gebäude und Gebäudeeinrichtungen	2.574,52	2.510	2.977	3.144	3.134	3.121	
		52321000 Grundstücke	187,00	1.100	500	500	500	500	
		52338000 Straßen, Wege, Plätze und Verkehrslenkungsanlagen	5.943,90	6.400	6.400	6.400	6.400	6.400	
		52350000 Fahrzeugunterhaltung	410,69	700	700	700	700	700	
		52370000 Unterhaltung der Betriebs- und Geschäftsausstattung	1.428,00	1.500	1.500	1.500	1.500	1.500	
		52380000 Geringwertige Geräte, Ausstattungs-, Ausrüstungs- und sonstige Gebrauchsgegenstände	147,67	0	150	150	150	150	
		52440000 Laborbedarf, Werkstättenbedarf, Lebensmittel, Arzneimittel, Verbandstoffe, Sanitätsverbrauchsmaterial, Baumaterial, sonstiger Anstaltsbedarf, Saat- und Pflanzgut	0,00	75	75	75	75	75	
		52470000 Sonstige Verbrauchsmittel	0,00	100	100	100	100	100	
		52490000 Sachkosten	0,00	50	0	0	0	0	
	E 11	-	52491000 Unternehmerkosten	3.754,25	7.325	7.042	4.970	0	0
			52531000 an Eigenbetriebe	6.042,68	5.800	5.800	5.800	5.800	5.800
		52542000 an das Land	1.883,80	1.215	1.215	1.215	1.215	1.215	
		52543000 an Gemeinden und Gemeindeverbände	21.700,85	17.000	22.000	22.000	22.000	22.000	
		Abschreibungen	38.477,00	35.846	37.979	37.978	37.844	35.787	
		53220000 immaterielle Vermögensgegenstände aus geleisteten Zuwendungen	4.000,00	4.000	4.000	4.000	4.000	4.000	
		53410000 mit Wohnbauten	588,00	588	588	588	588	588	
		53450000 mit Sportanlagen	9.009,00	9.009	9.009	9.008	9.008	9.008	
		53490000 mit sonstigen Gebäuden	4.377,00	4.377	4.377	4.377	4.377	4.377	
		53550000 Wasserversorgungsanlagen	1.007,00	1.007	1.007	1.007	919	0	
		53580000 Straßen, Wege, Plätze und Verkehrslenkungsanlagen	16.680,00	16.680	16.680	16.680	16.678	16.019	
		53690000 sonstige Gebäuden	185,00	185	185	185	185	185	
		53833000 Geschäftsausstattung	2.133,00	0	2.133	2.133	2.089	1.610	
E 12	-	53850000 Betriebs- und Geschäftsausstattung	498,00	0	0	0	0	0	
		Zuwendungen, Umlagen und sonstige Transferaufwendungen	177.801,37	176.520	200.560	200.560	200.560	200.560	
		54150000 an den privaten Bereich	504,40	520	520	520	520	520	
		54310000 Gewerbesteuerumlage	3.951,97	2.800	4.100	4.100	4.100	4.100	
E 13	-	54420000 Allgemeine Umlagen an Gemeindeverbände	173.345,00	173.200	195.940	195.940	195.940	195.940	
		Aufwendungen der sozialen Sicherung	0,00	0	0	0	0	0	



Ergebnishaushalt 2023 / 2024

Gemeinde: 18 Ortsgemeinde Krautscheid

Datum: 12.12.2022

Uhrzeit: 10:41:32

fd. Nr.	Ergebnishaushalt	Ergebnis des Haushaltsvorjahres	Ansätze des Haushaltsvorjahres einschl. Nachträge	Ansatz des ersten Haushaltsjahres	Ansatz des zweiten Haushaltsjahres	Planungsdaten des Haushaltsfolgejahres	Planungsdaten des zweiten Haushaltsfolgejahres	
		2021	2022	2023	2024	2025	2026	
		in €	in €	in €	in €	in €	in €	
E 14	-	Sonstige laufende Aufwendungen	6.999,41	5.420	5.680	5.730	5.680	5.680
		56140000 Aufwendungen für allgemeine Betreuung der Bediensteten	121,61	200	200	200	200	200
		56210000 Miete Sitzungslokal	500,00	500	500	500	500	500
		56310000 Büromaterial	635,52	250	250	300	250	250
		56341000 Fernmeldegebühren	200,39	250	250	250	250	250
		56410000 Versicherungsbeiträge	882,73	1.000	1.000	1.000	1.000	1.000
		56411000 Gebäudeversicherungen	2.011,42	2.015	2.225	2.225	2.225	2.225
		56412000 Kfz-Versicherungen	242,21	260	260	260	260	260
		56430000 Sonstige Beiträge	115,99	125	125	125	125	125
		56551000 Einzelwertberichtigung	1.785,00	0	0	0	0	0
		56810000 Grundsteuer	219,54	220	270	270	270	270
		56930000 Repräsentationen	285,00	600	600	600	600	600
E 15	=	Summe der laufenden Aufwendungen aus Verwaltungstätigkeit (Summe E 9 bis E 14)	290.926,45	292.591	325.398	323.592	318.428	316.358
E 16	=	Laufendes Ergebnis aus Verwaltungstätigkeit (Saldo E 8 und E 15)	-3.382,00	-22.306	-30.147	-33.187	-37.995	-37.994
E 17	+	Zinserträge und sonstige Finanzerträge	-527,00	0	0	0	0	0
		47920000 Vollverzinsung aus Gewerbesteuer (§ 233a AO)	-527,00	0	0	0	0	0
E 18	-	Zinsaufwendungen und sonstige Finanzaufwendungen	2.199,69	2.975	7.480	7.150	6.850	6.550
		57430000 an Gemeinden und Gemeindeverbände	687,67	965	1.150	1.120	1.120	1.120
		57510000 an inländische Kreditinstitute	1.512,02	2.010	6.330	6.030	5.730	5.430
E 19	=	Saldo der Zins- und sonstigen Finanzerträge und -aufwendungen (Saldo E 17 und E 18)	-2.726,69	-2.975	-7.480	-7.150	-6.850	-6.550
E 20	=	Ordentliches Ergebnis (Summe E 16 und E 19)	-6.108,69	-25.281	-37.627	-40.337	-44.845	-44.544
E 21		Außerordentliches Ergebnis	0,00	0	0	0	0	0
E 22		Saldo aus internen Leistungsbeziehungen	0,00	0	0	0	0	0
E 23	=	Jahresergebnis (Jahresüberschuss / Jahresfehlbetrag) (Summe E 20 bis E 22)	-6.108,69	-25.281	-37.627	-40.337	-44.845	-44.544

*** Ende der Liste "Ergebnishaushalt" ***



Ifd. Nr.	Finanzhaushalt	Ergebnis des Haushaltsvorvorjahres	Ansätze des Haushaltsvorjahres einschl. Nachträge	Ansatz des ersten Haushaltsjahres	Ansatz des zweiten Haushaltsjahres	Planungsdaten des Haushaltsfolgejahres	Planungsdaten des zweiten Haushaltsfolgejahres	
		2021	2022	2023	2024	2025	2026	
		in €	in €	in €	in €	in €	in €	
F 1	+	Steuern und ähnliche Abgaben	134.233,25	118.390	129.250	129.250	129.250	129.250
		60110000 Grundsteuer A	6.536,00	7.870	7.770	7.770	7.770	7.770
		60120000 Grundsteuer B	20.052,42	23.270	23.920	23.920	23.920	23.920
		60130000 Gewerbesteuer	55.702,59	29.900	44.160	44.160	44.160	44.160
		60210000 Gemeindeanteil an der Einkommensteuer	43.186,42	38.680	44.600	44.600	44.600	44.600
		60220000 Gemeindeanteil an der Umsatzsteuer	3.472,15	13.360	3.400	3.400	3.400	3.400
		60330000 Hundesteuer	691,84	750	700	700	700	700
		60521000 Familienleistungsausgleich	4.591,83	4.560	4.700	4.700	4.700	4.700
F 2	+	Zuwendungen, allgemeine Umlagen und sonstige Transfereinzahlungen	97.645,38	86.060	91.795	91.765	91.765	91.765
		61111000 Schlüsselzuweisung A	82.837,00	82.800	90.300	90.300	90.300	90.300
		61320000 vom Land	2.766,00	0	0	0	0	0
		61442000 vom Land	9.694,00	1.750	0	0	0	0
		61443000 von Gemeinden und Gemeindeverbänden	395,00	75	75	75	75	75
		61451000 von privaten Unternehmen	1.068,95	1.070	1.070	1.070	1.070	1.070
		61490000 von Sonstigen	500,00	0	0	0	0	0
		61843000 von Gemeinden und Gemeindeverbänden	384,43	365	350	320	320	320
F 3	+	Einzahlungen der sozialen Sicherung	0,00	0	0	0	0	0
F 4	+	Öffentlich-rechtliche Leistungsentgelte	10.644,54	7.840	7.530	7.728	7.728	7.728
		63210000 Entgelte für die Benutzung von öffentlichen Einrichtungen und für wirtschaftliche Dienstleistungen	20,00	150	150	150	150	150
		63224000 für das Bestattungswesen	80,00	140	80	80	80	80
		63224100 Lfd. Unterhaltungsgebühren - Vorauszahlung -	3.350,00	3.400	3.150	3.348	3.348	3.348
		63224200 Lfd. Unterhaltungsgebühren - Abrechnung -	421,44	0	0	0	0	0
		63230000 Entgelte für die Unterhaltung von Straßen, Wirtschaftswegen u.a. öffentlichen Einrichtungen	6.773,10	4.150	4.150	4.150	4.150	4.150
F 5	+	Privatrechtliche Leistungsentgelte	8.329,00	15.234	22.170	17.167	7.340	7.340
		64110000 Einzahlungen aus Verkäufen von Vorräten	989,00	8.174	14.830	9.827	0	0
		64120000 Miete Sitzungslokal	500,00	500	500	500	500	500
		64120100 Miete Mietobjekte	6.840,00	6.560	6.840	6.840	6.840	6.840
F 6	+	Kostenerstattungen und Kostenumlagen	4.914,06	6.700	6.750	6.750	6.750	6.750
		64250000 Erstattungen	762,06	1.000	1.000	1.000	1.000	1.000
		64250100 Abschläge Nebenkosten Mietobjekte	4.152,00	4.100	4.150	4.150	4.150	4.150
		64290000 von Sonstigen	0,00	1.600	1.600	1.600	1.600	1.600
F 7	+	Sonstige laufende Einzahlungen	5.443,67	6.500	5.850	5.850	5.850	5.850
		66250000 Konzessionsabgaben	5.443,67	6.500	5.850	5.850	5.850	5.850
F 8	=	Summe der laufenden Einzahlungen aus Verwaltungstätigkeit (Summe F 1 bis F 7)	261.209,90	240.724	263.345	258.510	248.683	248.683
F 9	-	Personal- und Versorgungsauszahlungen	9.555,26	11.050	11.190	11.210	11.210	11.210
		70110000 Bürgermeister	6.844,05	7.000	7.000	7.000	7.000	7.000
		70220000 Entgelte Arbeitnehmer	979,50	1.970	2.050	2.070	2.070	2.070
		70320000 Arbeitnehmer ZVK	30,05	150	150	150	150	150
		70420000 Arbeitnehmer Sozial	297,66	520	580	580	580	580
		71130000 ehrenamtlich Tätige	1.404,00	1.410	1.410	1.410	1.410	1.410
F 10	-	Auszahlungen für Sach- und Dienstleistungen	51.754,70	62.375	68.609	66.734	61.754	61.741
		72200000 Auszahlungen für Energie / Wasser / Abwasser / Abfall	11.980,52	14.650	16.200	16.230	16.230	16.230
		72310000 Unterhaltung der Grundstücke, Außenanlagen, Gebäude und Gebäudeeinrichtungen	73,78	350	350	350	350	350



Ifd. Nr.	Finanzhaushalt	Ergebnis des Haushaltsvorjahres	Ansätze des Haushaltsvorjahres einschl. Nachträge	Ansatz des ersten Haushaltsjahres	Ansatz des zweiten Haushaltsjahres	Planungsdaten des Haushaltsfolgejahres	Planungsdaten des zweiten Haushaltsfolgejahres
		2021	2022	2023	2024	2025	2026
		in €	in €	in €	in €	in €	in €
	72313000 Gebäude einschließlich der Bestandteile, die dem Gebäude zuzurechnen sind	594,75	3.600	3.600	3.600	3.600	3.600
	72320000 Bewirtschaftung der Grundstücke, Außenanlagen, Gebäude und Gebäudeeinrichtungen	8.527,33	8.310	8.777	8.944	8.934	8.921
	72321000 Grundstücke	187,00	1.100	500	500	500	500
	72338000 Straßen, Wege, Plätze und Verkehrsmarkierungsanlagen	5.814,90	6.400	6.400	6.400	6.400	6.400
	72350000 Fahrzeugunterhaltung	410,69	700	700	700	700	700
	72370000 Unterhaltung der Betriebs- und Geschäftsausstattung	1.428,00	1.500	1.500	1.500	1.500	1.500
	72380000 Geringwertige Geräte, Ausstattungs-, Ausrüstungs- und sonstige Gebrauchsgegenstände	147,67	0	150	150	150	150
	72440000 Laborbedarf, Werkstättenbedarf, Lebensmittel, Arzneimittel, Verbandstoffe, Sanitätsverbrauchsmaterial, Baumaterial, sonstiger Anstaltsbedarf, Saat- und Pflanzgut	0,00	75	75	75	75	75
	72470000 Sonstige Verbrauchsmittel	0,00	100	100	100	100	100
	72490000 Sachkosten	0,00	50	0	0	0	0
	72491000 Unternehmerkosten	3.754,25	7.325	7.042	4.970	0	0
	72542000 an das Land	1.883,80	1.215	1.215	1.215	1.215	1.215
	72543000 an die Gemeinden und Gemeindeverbände	16.952,01	17.000	22.000	22.000	22.000	22.000
F 12	- Zuwendungen, Umlagen und sonstige Transferauszahlungen	177.801,37	176.520	200.560	200.560	200.560	200.560
	74150000 an den privaten Bereich	504,40	520	520	520	520	520
	74310000 Gewerbesteuerumlage	3.951,97	2.800	4.100	4.100	4.100	4.100
	74420000 Allgemeine Umlagen an Gemeinden und Gemeindeverbände	173.345,00	173.200	195.940	195.940	195.940	195.940
F 13	- Auszahlungen der sozialen Sicherung	0,00	0	0	0	0	0
F 14	- Sonstige laufende Auszahlungen	5.214,41	5.420	5.680	5.730	5.680	5.680
	76140000 Auszahlungen für allgemeine Betreuung der Bediensteten	121,61	200	200	200	200	200
	76210000 Miete Sitzungslokal	500,00	500	500	500	500	500
	76310000 Büromaterial	635,52	250	250	300	250	250
	76341000 Fernmeldegebühren	200,39	250	250	250	250	250
	76410000 Versicherungsbeiträge	882,73	1.000	1.000	1.000	1.000	1.000
	76411000 Gebäudeversicherungen	2.011,42	2.015	2.225	2.225	2.225	2.225
	76412000 Kfz-Versicherungen	242,21	260	260	260	260	260
	76430000 sonstige Beiträge	115,99	125	125	125	125	125
	76810000 Grundsteuer	219,54	220	270	270	270	270
	76930000 Repräsentationen	285,00	600	600	600	600	600
F 15	= Summe der laufenden Auszahlungen aus Verwaltungstätigkeit (Summe F 9 bis F 14)	244.325,74	255.365	286.039	284.234	279.204	279.191
F 16	= Saldo der laufenden Ein- und Auszahlungen aus Verwaltungstätigkeit (Saldo F 8 und F 15)	16.884,16	-14.641	-22.694	-25.724	-30.521	-30.508
F 17	+ Zinseinzahlungen und sonstige Finanzeinzahlungen	777,00	0	0	0	0	0
	67920000 Vollverzinsung aus Gewerbesteuer (§ 233a AO)	777,00	0	0	0	0	0
F 18	- Zinsauszahlungen und sonstige Finanzauszahlungen	2.199,69	2.975	7.480	7.150	6.850	6.550
	77430000 an Gemeinden und Gemeindeverbände	687,67	965	1.150	1.120	1.120	1.120
	77510000 an inländische Kreditinstitute	1.512,02	2.010	6.330	6.030	5.730	5.430
F 19	= Saldo der Zins- und der sonstigen Finanzein- und -auszahlungen (Saldo F 17 und F 18)	-1.422,69	-2.975	-7.480	-7.150	-6.850	-6.550



Ifd. Nr.	Finanzhaushalt	Ergebnis des Haushaltsvorjahres	Ansätze des Haushaltsvorjahres einschl. Nachträge	Ansatz des ersten Haushaltsjahres	Ansatz des zweiten Haushaltsjahres	Planungsdaten des Haushaltsfolgejahres	Planungsdaten des zweiten Haushaltsfolgejahres	
		2021	2022	2023	2024	2025	2026	
		in €	in €	in €	in €	in €	in €	
F 20	=	Saldo der ordentlichen Ein- und Auszahlungen (Summe F 16 und F 19)	15.461,47	-17.616	-30.174	-32.874	-37.371	-37.058
F 21		Saldo der außerordentlichen Ein- und Auszahlungen	0,00	0	0	0	0	0
F 22		Saldo der Ein- und Auszahlungen aus internen Leistungsbeziehungen	0,00	0	0	0	0	0
F 23	=	Saldo der ordentlichen und außerordentlichen Ein- und Auszahlungen (Summe F 20 bis F 22)	15.461,47	-17.616	-30.174	-32.874	-37.371	-37.058
F 24	+	Einzahlungen aus Investitionszuwendungen	20.300,00	335.000	0	0	0	0
		68142000 von dem Land	20.000,00	300.000	0	0	0	0
		68151000 von privaten Unternehmen	300,00	0	0	0	0	0
		68159000 vom sonstigen privaten Bereich	0,00	35.000	0	0	0	0
F 25	+	Einzahlungen aus Beiträgen und ähnlichen Entgelten	3.849,00	0	0	0	0	0
		68259000 vom sonstigen privaten Bereich	1.785,00	0	0	0	0	0
		68270000 Grabnutzungsentgelte	2.064,00	0	0	0	0	0
F 26	+	Sonstige Investitionseinzahlungen	0,00	0	0	0	0	0
F 27	=	Summe der Einzahlungen aus Investitionstätigkeit (Summe F 24 bis F 26)	24.149,00	335.000	0	0	0	0
F 28	-	Auszahlungen für immaterielle Vermögensgegenstände	0,00	0	0	0	0	0
F 29	-	Auszahlungen für Sachanlagen	45.277,73	435.000	0	0	0	0
		78590000 Auszahlungen für Anlagen im Bau und für geleistete Anzahlungen	45.277,73	435.000	0	0	0	0
F 30	-	Auszahlungen für Finanzanlagen	0,00	0	0	0	0	0
F 31	-	Sonstige Investitionsauszahlungen	0,00	0	0	0	0	0
F 32	-	Summe der Auszahlungen aus Investitionstätigkeit (Summe F 28 bis F 31)	45.277,73	435.000	0	0	0	0
F 33	=	Saldo der Ein- und Auszahlungen aus Investitionstätigkeit (Saldo F 27 und F 32)	-21.128,73	-100.000	0	0	0	0
F 34	=	Finanzmittelüberschuss /-fehlbetrag (Summe F 23 und F 33)	-5.667,26	-117.616	-30.174	-32.874	-37.371	-37.058
F 35	+	Aufnahme von Investitionskrediten	0,00	100.000	0	0	0	0
		69253000 Laufzeit 5 Jahre und mehr	0,00	100.000	0	0	0	0
F 36	-	Tilgung von Investitionskrediten	6.545,68	10.290	10.035	13.630	13.170	13.170
		79250000 vom inländischen Geldmarkt	6.545,68	10.290	10.035	13.630	13.170	13.170
F 37	=	Saldo der Ein- und Auszahlungen aus Investitionskrediten (Saldo F 35 und F 36)	-6.545,68	89.710	-10.035	-13.630	-13.170	-13.170
F 38		Veränderung der Forderungen gegenüber der Verbandsgemeinde im Rahmen der Einheitskasse (ohne durchlaufende Gelder)	0,00	0	0	0	0	0
F 39		Veränderung der Verbindlichkeiten gegenüber der Verbandsgemeinde im Rahmen der Einheitskasse	12.212,94	27.906	40.209	46.504	50.541	50.228
F 40	=	Saldo der Ein- und Auszahlungen aus Finanzierungstätigkeit (Summe F 37 bis F 39)	5.667,26	117.616	30.174	32.874	37.371	37.058
F 41		Saldo der durchlaufenden Gelder	0,00	0	0	0	0	0
F 42	=	Verwendung Finanzmittelüberschuss / Deckung Finanzmittelfehlbetrag (Summe F 40 und F 41)	5.667,26	117.616	30.174	32.874	37.371	37.058
F 43	=	Veränderung der liquiden Mittel (einschl. durchlaufende Gelder) (Saldo F 41 und F 38)	0,00	0	0	0	0	0
F 44		nachrichtlich: Ausgleich Finanzhaushalt (Saldo F 23 und F 36)	8.915,79	-27.906	-40.209	-46.504	-50.541	-50.228



Finanzhaushalt 2023 / 2024

Gemeinde: 18 Ortsgemeinde Krautscheid

Datum: 12.12.2022

Uhrzeit: 10:41:32

fd. Nr.	Finanzhaushalt	Ergebnis des Haushaltsvorjahres	Ansätze des Haushaltsvorjahres einschl. Nachträge	Ansatz des ersten Haushaltsjahres	Ansatz des zweiten Haushaltsjahres	Planungsdaten des Haushaltsfolgejahres	Planungsdaten des zweiten Haushaltsfolgejahres
		2021	2022	2023	2024	2025	2026
		in €	in €	in €	in €	in €	in €

*** Ende der Liste "Finanzhaushalt" ***

Übersicht über die voraussichtlichen Schulden 2023

Ortsgemeinde Krautscheid

Schuldennummer	Gläubiger	Bezeichnung	Nennbetrag	Zinssatz %	Voraussichtlicher Stand 01.01.2023	Kreditaufnahme	Tilgung	Zinsen	Voraussichtlicher Stand 31.12.2023
18-58-4	Kreissparkasse Bitburg-Prüm	versch. sh. Akte	27.135,00	2,65	1.356,75	0,00	1.356,75	17,98	0,00
18-58-7	DG HYP	Sanierung Sportplatz	56.554,08	4,38	17.859,06	0,00	2.976,54	717,04	14.882,52
18-58-8	Kreissparkasse Bitburg-Prüm	Wartehalle	10.170,00	0,45	965,04	0,00	508,50	2,62	456,54
18-58-9	Kreissparkasse Bitburg-Prüm	Friedhof	28.877,77	1,50	23.102,21	0,00	1.443,89	341,11	21.658,32
	Neuaufnahme	Dacheindeckung DGH	75.000,00	3,00	75.000,00		3.750,00	2.250,00	71.250,00
	Neuaufnahme	Sanierung DGH	100.000,00	3,00	100.000,00	0,00	ab 2024	3.000,00	100.000,00
					218.283,06	0,00	10.035,68	6.328,75	208.247,38

Übersicht über die voraussichtlichen Schulden 2024

Ortsgemeinde Krautscheid

Schuldennummer	Gläubiger	Bezeichnung	Nennbetrag	Zinssatz %	Voraussichtlicher Stand 01.01.2024	Kredit-aufnahme	Tilgung	Zinsen	Voraussichtlicher Stand 31.12.2024
18-58-7	DG HYP	Sanierung Sportplatz	56.554,08	4,38	14.882,52	0,00	2.976,54	586,66	11.905,98
18-58-8	Kreissparkasse Bitburg-Prüm	Wartehalle	10.170,00	0,45	456,54	0,00	456,54	0,51	0,00
18-58-9	Kreissparkasse Bitburg-Prüm	Friedhof	28.877,77	1,50	21.658,32	0,00	1.443,89	319,46	20.214,43
	Neuaufnahme	Dacherneuerung DGH	75.000,00	3,00	71.250,00	0,00	3.750,00	2.130,00	67.500,00
	Neuaufnahme	Sanierung DGH	100.000,00	3,00	100.000,00	0,00	5.000,00	3.000,00	95.000,00
					208.247,38		13.626,97	6.036,63	194.620,41

Ortsgemeinde Krautscheid

**Übersicht
über den Stand der Kreditaufnahmen
und ähnlicher Vorgänge**

lfd. Nr.	Art (gem. § 47 Abs. 5 Nr. 4 GemHVO)	Stand Beginn Haushaltsvorjahr	Voraussichtlicher Stand zu Beginn des Haushaltsjahres	Voraussichtlicher Stand zum Ende des Haushaltsjahres	Voraussichtlicher Stand zum Ende des Haushaltsjahres
		2022	2023	2023	2024
		in €			
1	Anleihen	0	0	0	0
2	Verbindlichkeiten aus Kreditaufnahmen für Investitionen	49.821	218.283	208.247	194.620
3	Verbindlichkeiten aus Kreditauf- nahmen zur Liquiditätssicherung	39.973	67.879	108.088	154.592
4	Verbindlichkeiten aus Vorgängen, die Kreditaufnahmen wirtschaftlich gleichkommen	0	0	0	0
5	Summe der Kreditaufnahmen	89.794	286.162	316.335	349.212

Ortsgemeinde Krautscheid

Übersicht zur Beurteilung der dauernden Leistungsfähigkeit (Berechnung der sog. "freien Finanzspitze"; Ausgleich Finanzhaushalt)

Ifd. Nr.	Einzahlungs- und Auszahlungsarten	Ergebnisse des Haushaltsvorjahres	Ansätze des Haushaltsvorjahres einschl. Nachträge	Ansätze des Haushaltsjahres	Planungsdaten des Haushaltsfolgejahres	Planungsdaten des zweiten Haushaltsfolgejahres	Planungsdaten des dritten Haushaltsfolgejahres		
		2021	2022	2023	2024	2025	2026		
		in EUR							
Entstehungsrechnung	1	Saldo der ordentlichen und außerordentlichen Ein- und Auszahlungen (§ 2 Abs. 1 Satz 1 GemHVO)	einschließlich Zinsauszahlungen für bereits genehmigte Kredite	einschließlich Zinsauszahlungen für bereits genehmigte Kredite und für geplante, aber noch nicht genehmigte Kredite					
			15.461,47	-17.616,00	-30.174	-32.874	-37.371	-37.058	
	2	abzüglich Auszahlungen zur planmäßigen Tilgung von bereits genehmigten Investitionskrediten (§ 2 Abs. 1 Satz 1 GemHVO)	6.545,68	10.290,00	10.035	13.630	13.170	13.170	
	3	Zwischensumme	8.915,79	-27.906,00	-40.209,00	-46.504,00	-50.541,00	-50.228,00	
Verwendungsrechnung	4	abzüglich Auszahlungen zur planmäßigen Tilgung von geplanten, aber noch nicht genehmigten Investitionskrediten (§ 2 Abs. 1 Satz 1 GemHVO)	X	X					
	5	"freie Finanzspitze" (Ziel in allen Jahren:³0)	8.915,79	-27.906,00	-40.209,00	-46.504,00	-50.541,00	-50.228,00	
		Endfällige Kredite Jahr Betrag EUR Jahr Betrag EUR	Stand der Kredite zur Liquiditätssicherung ³ Jahr 2021 -39.973,79 Euro						

³ Bei Ortsgemeinden Stand der Verbindlichkeiten gegenüber der Verbandsgemeinde, bei Verbandsgemeinden nur den auf ihren Haushalt entfallenden Anteil.

Ortsgemeinde Krautscheid
Übersicht über die Über-/Unterdeckung im Finanzhaushalt bzw. in der Finanzrechnung
Haushaltsjahr 2023/2024

lfd. Nr.	Ergebnis	Jahr	Saldo der ordentlichen und außerordentlichen Ein- und Auszahlungen (§ 2 Abs.1 Satz 1 GemHVO)	./. Planmäßige Tilgung (§ 2 Abs. 1 Satz 1 GemHVO)	= Betrag
			in €		
1	5. Haushaltsvorjahr (lt festgestelltes Jahresergebnis)	2018	-16.901,07	5.954,37	-22.855,44
2	4. Haushaltsvorjahr (lt. festgestelltes Jahresergebnis)	2019	7.392,80	7.398,26	-5,46
3	3. Haushaltsvorjahr (lt. festgestelltes Jahresergebnis)	2020	9.258,89	7.398,25	1.860,64
4	2. Haushaltsvorjahr (festgestelltes Jahresergebnis)	2021	15.461,47	6.545,68	8.915,79
5	1. Haushaltsvorjahr (Ansatz des Haushaltsvorjahres einschl. Nachträge)	2022	-17.616,00	10.290,00	-27.906,00
6	Haushaltsjahr (Ansatz)	2023	-30.174,00	10.035,00	-40.209,00
7	Zwischensumme (lfd. Nr. 1 bis 6)		-32.577,91	47.621,56	-80.199,47
8	1. Haushaltsfolgejahr (Planung)	2024	-32.874,00	13.630,00	-46.504,00
9	2. Haushaltsfolgejahr (Planung)	2025	-37.371,00	13.170,00	-50.541,00
10	3. Haushaltsfolgejahr (Planung)	2026	-37.058,00	13.170,00	-50.228,00
11	Summe		-139.880,91	87.591,56	-227.472,47

Ortsgemeinde Krautscheid
Übersicht über die Über-/Unterdeckung im Finanzhaushalt bzw. in der Finanzrechnung
Haushaltsjahr 2023/2024

lfd. Nr.	Ergebnis	Jahr	Saldo der ordentlichen und außerordentlichen Ein- und Auszahlungen (§ 2 Abs.1 Satz 1 GemHVO)	./. Planmäßige Tilgung (§ 2 Abs. 1 Satz 1 GemHVO)	= Betrag
			in €		
1	5. Haushaltsvorjahr (lt festgestelltes Jahresergebnis)	2019	7.392,80	7.398,26	-5,46
2	4. Haushaltsvorjahr (lt. festgestelltes Jahresergebnis)	2020	9.258,89	7.398,25	1.860,64
3	3. Haushaltsvorjahr (lt. festgestelltes Jahresergebnis)	2021	15.461,47	6.545,68	8.915,79
4	2. Haushaltsvorjahr (Ansatz des Haushaltsvorjahres einschl. Nachträge)	2022	-17.616,00	10.290,00	-27.906,00
5	1. Haushaltsvorjahr (Ansatz des Haushaltsvorjahres)	2023	-30.174,00	10.035,00	-40.209,00
6	Haushaltsjahr (Ansatz)	2024	-32.874,00	13.630,00	-46.504,00
7	Zwischensumme (lfd. Nr. 1 bis 6)		-48.550,84	55.297,19	-103.848,03
8	1. Haushaltsfolgejahr (Planung)	2025	-37.371,00	13.170,00	-50.541,00
9	2. Haushaltsfolgejahr (Planung)	2026	-37.058,00	13.170,00	-50.228,00
10	Summe		-122.979,84	81.637,19	-204.617,03

Ortsgemeinde Krautscheid
Übersicht über die Entwicklung der Jahresergebnisse
Haushaltsjahr 2023/2024
(gemäß § 2 Abs. 1 Satz 1 GemHVO)

lfd. Nr.	Ergebnis	Jahr	Betrag in €
1	5. Haushaltsvorjahr (lt. festgestelltem Jahresabschluss)	2018	-34.088,40
2	4. Haushaltsvorjahr (lt. festgestelltem Jahresabschluss)	2019	4.825,47
3	3. Haushaltsvorjahr (lt. festgestelltem Jahresabschluss)	2020	7.510,67
4	2. Haushaltsvorjahr (lt. festgestelltem Jahresabschluss)	2021	-6.108,69
5	1. Haushaltsvorjahr (Ansatz einschl. Nachträge)	2022	-25.281,00
6	Haushaltsjahres (Ansatz)	2023	-37.627,00
7	Zwischensummer (lfd. Nr. 1-6)		-90.768,95
8	1. Haushaltsfolgejahr (Planung)	2024	-40.337,00
9	2. Haushaltsfolgejahr (Planung)	2025	-44.845,00
10	3. Haushaltsfolgejahr (Planung)	2026	-44.544,00
11	Summe		-220.494,95

Ortsgemeinde Krautscheid
Übersicht über die Entwicklung des Eigenkapitals
Haushaltsjahr 2023/2024

lfd. Nr.	Ergebnis (gem. § 2 Abs. 1 Satz 1 GemHVO)	Jahr	Betrag	nachrichtlich: aufgelaufenes Eigenkapital
			in €	
1	Eigenkapital zum 31.12. des dritten Haushaltsvorjahres	2020	7.510,67	331.199,34
2	+ Jahresergebnis des zweiten Haushaltsvorjahres	2021	-6.108,69	325.090,65
3	+ Ansatz für Jahresergebnis des Haushaltsvorjahres	2022	-25.281,00	299.809,65
4	+ Ansatz für Jahresergebnis des Haushaltsjahres	2023	-37.627,00	262.182,65
5	+ geplantes Jahresergebnis des Haushaltsfolgejahres	2024	-40.337,00	221.845,65
6	+ geplantes Jahresergebnis des 2. Haushaltsfolgejahres	2025	-44.845,00	177.000,65
7	+ geplantes Jahresergebnis des 3. Haushaltsfolgejahres	2026	-44.544,00	132.456,65

Jahresabschluss 2021

Ortsgemeinde Krautscheid

Ermittlung des Ist-Ergebnisses 2021

Ergebnisrechnung - Ergebnishaushalt		Plan 2021	Ist 2021
Summe der laufenden Erträge aus Verwaltungstätigkeit	Euro	259.300,00	Euro 287.544,45
Summe der laufenden Aufwendungen aus Verwaltungstätigkeit	Euro	289.042,00	Euro 290.926,45
Laufendes Ergebnis aus Verwaltungstätigkeit	Euro	-29.742,00	Euro -3.382,00
Zinsertrag	Euro	0,00	Euro -527,00
Zinsaufwendungen	Euro	3.250,00	Euro 2.199,69
Gesamtbetrag der Erträge	Euro	259.300,00	Euro 287.017,45
Gesamtbetrag der Aufwendungen	Euro	292.292,00	Euro 293.126,14
Finanzergebnis Ergebnishaushalt	Euro	-32.992,00	Euro -6.108,69

Bilanz					
Aktiv			Passiv		
Pos.	Eröffnungsbilanz 01.01.2021	Schlussbilanz 31.12.2021	Pos.	Eröffnungsbilanz 01.01.2021	Schlussbilanz 31.12.2021
	Euro	Euro		Euro	Euro
1. Anlagevermögen	934.140,08	940.940,81	1. Eigenkapital	331.199,34	325.090,65
2. Umlaufvermögen	6.079,00	-20.551,88	Jahresergebnis 2021 Ergebnishaushalt	nachrichtlich	-6.108,69
4. Rechnungsabgrenzung	6.593,64	3.849,26	2. Sonderposten	502.376,71	475.308,88
5. Nicht d. EK ged. Fehlbetrag	0,00	0,00	3. Rückstellungen	10.131,00	10.098,00
			4. Verbindlichkeiten	86.153,66	91.910,81
			5. Rechnungsabgrenzung	16.952,01	21.829,85
	946.812,72	924.238,19		946.812,72	924.238,19

	Euro
Entwicklung	Stand 31.12.2016 -19.841,68
Jahresfehlbetrag/Jahresüberschuss	Finanzrechnung 2017 -24.234,19
	Finanzrechnung 2018 6.535,83
	Finanzrechnung 2019 2.035,50
	Finanzrechnung 2020 7.743,69
	Stand 31.12.2020 -27.760,85
	Finanzrechnung 2021 -12.212,94
Ist-Ergebnis	Stand 31.12.2021 -39.973,79 (Kassenbestand)

Finanzrechnung - Finanzhaushalt			
	Plan 2021	Ist 2021	
	Euro	Euro	
Summe der laufenden Einzahlungen aus Verwaltungstätigkeit	229.223,00	261.209,90	F 8
Zinseinzahlungen	0,00	777,00	F 17
Summe der laufenden Auszahlungen aus Verwaltungstätigkeit	251.318,00	244.325,74	F 15
Zinsaufwendungen	3.250,00	2.199,69	F 18
Saldo der laufenden Ein- und Auszahlung	-25.345,00	15.461,47	F 20
Einzahlungen aus Investitionstätigkeit	0,00	24.149,00	F 27
Auszahlung aus Investitionstätigkeit	0,00	45.277,73	F 32
Saldo der Ein- und Auszahlungen aus Investitionstätigkeit	0,00	-21.128,73	F 33
Einzahlungen aus Finanzierungstätigkeit (Kredite)	0,00	0,00	F 35
Auszahlungen aus Finanzierungstätigkeit (Tilgung)	10.300,00	6.545,68	F 36
Saldo der Ein- u. Ausz. aus Inv.krediten	-10.300,00	-6.545,68	F 37
Finanzmittelüberschuss/fehlbetrag (F 20 / F 33)	-25.345,00	-5.667,26	F 34
Ausgleich Finanzhaushalt (F 20 / F 37)	-35.645,00	8.915,79	F 44
Gesamtbetrag der Einzahlungen (F 8 / F 17 / F 27 / F 35)	229.223,00	286.135,90	
Gesamtbetrag der Auszahlungen (F 15/F18/ F 32/F36)	264.868,00	298.348,84	
Veränderung des Finanzmittelbestandes im Haushaltsjahr (-35.645,00	-12.212,94	

Arzfeld, den 24.05.2022

Alexa Thiel
Kassenleiterin

Karl-Heinz Kellen
Buchhalter

Johannes Kuhl
Bürgermeister