

Haushaltssatzung

und

Haushaltsplan

**Ortsgemeinde Lascheid**

**Verbandsgemeinde Arzfeld**

für das Haushaltsjahr

**2023/2024**

**Ortsgemeinde Lascheid**  
**Haushaltsplan 2023/2024**  
**Inhaltsübersicht**

<b>Seite</b>	<b>Bezeichnung</b>
3	Haushaltssatzung
6	Vorbericht
30	Produkthaushalt - Teilhaushalt 01
61	Produkthaushalt - Teilhaushalt 02
79	Zusammenstellung zum Ergebnishaushalt
82	Zusammenstellung zum Finanzhaushalt
85	Investitionsplan
91	Übersicht über die voraussichtlichen Schulden
93	Übersicht über die Verbindlichkeiten
94	Übersicht zur Beurteilung der dauernden Leistungsfähigkeit
95	Übersicht über die Über-/Unterdeckung im Finanzhaushalt
97	Übersicht über die Entwicklung der Jahresergebnisse
98	Übersicht über die Entwicklung des Eigenkapitals
99	Darstellung der Haushaltsansätze für Städte und Gemeinden
100	Jahresabschluss 2021



**Haushaltssatzung  
der Ortsgemeinde Lascheid  
für die Haushaltsjahre 2023 und 2024  
vom**

Der Gemeinderat hat auf Grund von § 95 Gemeindeordnung Rheinland-Pfalz in der Fassung vom 31. Januar 1994 (GVBl. S. 153), in der derzeit gültigen Fassung, folgende Haushaltssatzung beschlossen:

**§ 1 Ergebnis- und Finanzhaushalt**

Festgesetzt werden

<b>1. im Ergebnishaushalt</b>	<b>2023 (Euro)</b>	<b>2024 (Euro)</b>
der Gesamtbetrag der Erträge auf	113.494	121.868
der Gesamtbetrag der Aufwendungen auf	125.732	133.603
<b>der Jahresüberschuss/-fehlbedarf auf</b>	<b>-12.238</b>	<b>-11.735</b>
<b>2. im Finanzhaushalt</b>		
die ordentlichen Einzahlungen auf	104.741	113.122
die ordentlichen Auszahlungen auf	114.442	122.320
<b>der Saldo der ordentlichen Ein- und Auszahlungen auf</b>	<b>-9.701</b>	<b>-9.198</b>
die außerordentlichen Einzahlungen auf	0	0
die außerordentlichen Auszahlungen auf	0	0
<b>der Saldo der außerordentlichen Ein- und Auszahlungen auf</b>	<b>0</b>	<b>0</b>
der Einzahlungen aus Investitionstätigkeit auf	0	0
die Auszahlungen aus Investitionstätigkeit auf	276.000	0
<b>der Saldo der Ein- und Auszahlungen aus Investitionstätigkeit auf</b>	<b>-276.000</b>	<b>0</b>
die Einzahlungen aus Finanzierungstätigkeit auf	302.480	25.974
die Auszahlungen aus Finanzierungstätigkeit auf	16.779	16.776
<b>der Saldo der Ein- und Auszahlungen aus Finanzierungstätigkeit auf</b>	<b>285.701</b>	<b>9.198</b>

## § 2 Gesamtbetrag der vorgesehenen Kredite

Der Gesamtbetrag der vorgesehenen Kredite, deren Aufnahme zur Finanzierung von Investitionen und Investitionsförderungsmaßnahmen erforderlich ist, wird festgesetzt für

verzinsten Kredite für	2023	auf	276.000,00	EUR
	2024	auf	0,00	EUR

## § 3 Gesamtbetrag der vorgesehenen Ermächtigungen

Verpflichtungsermächtigungen werden für 2023 und 2024 nicht veranschlagt

## § 4 Steuersätze

Die Steuersätze für die Gemeindesteuern werden wie folgt festgesetzt:

	<b>2023</b>	<b>2024</b>
	<b>(v. H.)</b>	<b>(v. H.)</b>
Grundsteuer A auf	470	470
Grundsteuer B auf	470	470
Gewerbesteuer auf	380	380

Die Hundesteuer beträgt für Hunde, die innerhalb des Gemeindegebietes gehalten werden

	<b>2023</b>	<b>2024</b>
	<b>(Euro)</b>	<b>(Euro)</b>
für den ersten Hund	31	31
für den zweiten Hund	62	62
für jeden weiteren Hund	77	77



## § 5 Gebühren und Beiträge

Die Sätze der Gebühren und Beiträge für ständige Gemeindeeinrichtungen nach dem Kommunalabgabengesetz vom 20. Juni 1995 (GVBl. S. 175), in der derzeit gültigen Fassung werden für 2023 und 2024 neu festgesetzt:

1. Der Anteil der Ortsgemeinde am nicht anderweitig gedeckten Investitionsaufwand und den Unterhaltungskosten für Feld- und Waldwege wird gemäß § 6 der Satzung über die Erhebung von Beiträgen für Feld- und Waldwege auf 0 v. H. der beitragsfähigen Aufwendungen für die Jahre 2023 und 2024 festgesetzt.

## § 6 Eigenkapital

		<b>(Euro)</b>
Stand des Eigenkapitals zum 31.12. des Vorvorjahres	2021	<b>457.498,46</b>
Voraussichtlicher Stand des Eigenkapitals zum 31.12. des Vorjahres	2022	<b>441.655,46</b>
Voraussichtlicher Stand des Eigenkapitals zum 31.12. des 1. Haushaltsjahres	2023	<b>429.417,46</b>
Voraussichtlicher Stand des Eigenkapitals zum 31.12. des 2. Haushaltsjahres	2024	<b>417.682,46</b>


Lascheid,

Thomas Colles  
Ortsbürgermeister

Ortsgemeinde Lascheid

## Haushaltsvorbericht

2023/2024





# Inhaltsverzeichnis

---

1 Allgemeines.....	
1.1 Gesetzliche Grundlagen .....	
1.2 Rahmenbedingungen zur Haushaltsplanaufstellung .....	
1.3 Auswirkung der Salden im Ergebnis- und Finanzplan auf die Bilanz .....	
2 Übersicht über die Haushaltslage .....	
3 Erträge.....	
3.1 Steuern.....	
3.2 Erträge aus Zuwendungen und allgemeinen Umlagen.....	
3.3 Sonstige Ertragsarten.....	
4 Aufwendungen.....	
4.1 Personalaufwand .....	
4.2 Sach- und Dienstleistungsaufwand.....	
4.3 Transferaufwendungen.....	
4.3.1 Umlagezahlung an Gemeindeverbände.....	
4.4 Abschreibungen .....	
4.5 Zinsen und sonstige Finanzaufwendungen.....	
5 Ergebnis.....	
6 Finanzhaushalt .....	
6.1 Investitionstätigkeit .....	
6.2 Finanzierungstätigkeit.....	
7 Bilanz - Entwicklung von Vermögen und Schulden.....	
8 Sonstige allgemeine Entwicklungen.....	
8.1 Bevölkerung .....	



## **1 Allgemeines**

### **1.1 Gesetzliche Grundlagen**

Der Vorbericht soll nach § 6 GemHVO RLP einen Überblick über die Entwicklung der Haushaltswirtschaft im Haushaltsjahr unter Einbeziehung insbesondere der beiden Haushaltsvorjahre geben. Die durch den Haushalt gesetzten Rahmenbedingungen sind zu erläutern. Der Vorbericht enthält ferner einen Ausblick auf wesentliche Veränderungen der Rahmenbedingungen der Planung und die Entwicklung wichtiger Planungskomponenten innerhalb des Zeitraums der Ergebnis- und Finanzplanung.

Haushaltsausgleich gemäß §18 GemHVO

(1) Der Haushalt ist in der Planung ausgeglichen, wenn:

1. der Ergebnishaushalt unter Berücksichtigung von Ergebnisvorträgen aus Haushaltsvorjahren mindestens ausgeglichen ist,
2. im Finanzhaushalt unter Berücksichtigung von vorzutragenden Beträgen aus Haushaltsvorjahren der Saldo der ordentlichen und außerordentlichen Ein- und Auszahlungen gemäß § 3 Abs. 1 Satz 1 Nr. 26 ausreicht, um die Auszahlungen zur planmäßigen Tilgung von Investitionskrediten und die mit der Teilnahme am Kommunalen Entschuldungsfond Rheinland-Pfalz (KEF) verbundene Mindesttilgung von Liquiditätskrediten zu decken, soweit die Auszahlungen zur planmäßigen Tilgung von Investitionskrediten nicht anderweitig gedeckt sind.

### **1.2 Rahmenbedingungen zur Haushaltsplanaufstellung**

Aufgrund der Mittelanmeldungen im Zuge der Haushaltsplanung beläuft sich das Jahresergebnis auf -12.238,00 Euro. Gegenüber dem Plan des Vorjahres in Höhe von -15.843,00 Euro ergibt sich damit eine Veränderung in Höhe von 3.605,00 Euro.

### **1.3 Auswirkung der Salden im Ergebnis- und Finanzplan auf die Bilanz**

In der Haushaltsplanung stehen der Ergebnisplan und der Finanzplan im Vordergrund. Die Salden von Ergebnis- und Finanzrechnung haben Auswirkungen auf die Bilanz.

Das Jahresergebnis des Ergebnishaushalts wirkt sich auf die Bilanz aus. Hier verändert sich das Eigenkapital um -12.238,00 Euro.

Die im Finanzplan ausgewiesene Änderung des Finanzmittelbestandes verändert die liquiden Mittel auf der Aktivseite der Bilanz in Höhe von -285.701,00 Euro.



## 2 Übersicht über die Haushaltslage

Die folgende Tabelle zeigt die Entwicklung des Ergebnisplanes im Vergleich zum Plan des Vorjahres und zum Ergebnis des Vorjahres:

### Ergebnisübersicht

Bezeichnung	Ist 2021	Plan 2022	Plan 2023	Plan 2024
E8 - Laufende Erträge aus Verwaltungstätigkeit	140.821	112.164	113.458	121.848
E15 - Laufende Aufwendungen aus Verwaltungstätigkeit	137.763	127.447	121.012	125.233
<b>E16 - Laufendes Ergebnis aus Verwaltungstätigkeit</b>	<b>3.058</b>	<b>-15.283</b>	<b>-7.554</b>	<b>-3.385</b>
E17 - Zins- und sonstige Finanzerträge	-114	20	36	20
E18 - Zinsen und sonstige Finanzaufwendungen	479	580	4.720	8.370
<b>E19 - Saldo der Zins- und sonstigen Finanzerträge und -aufwendungen</b>	<b>-593</b>	<b>-560</b>	<b>-4.684</b>	<b>-8.350</b>
<b>E20 - Ordentliches Ergebnis</b>	<b>2.465</b>	<b>-15.843</b>	<b>-12.238</b>	<b>-11.735</b>
<b>E23 - Jahresergebnis</b>	<b>2.465</b>	<b>-15.843</b>	<b>-12.238</b>	<b>-11.735</b>

Die Hebesätze nahmen dabei folgenden Verlauf:

### Hebesatztabelle

Bezeichnung	Ist 2021	Plan 2022	Plan 2023	Plan 2024
Hebesatz Grundsteuer A	470	470	470	470
Hebesatz Grundsteuer B	470	470	470	470
Hebesatz Gewerbesteuer	380	380	380	380

### Hundesteuersätze

	2021	2022	2023	2024
Hundesteuer 1. Hund	31	31	31	31
Hundesteuer 2. Hund	62	62	62	62
Hundesteuer 3. Hund und jeder weitere	77	77	77	77



### 3 Erträge

Die Gesamtsumme aller Erträge in Höhe von 113.494,00 Euro teilt sich auf die einzelnen Ertragsarten wie folgt auf:

#### Ertragsübersicht

	Ansatz 2023	in %	Ansatz 2024	in %
E1 - Steuern und ähnliche Abgaben	30.320	26,72	30.320	24,88
E2 - Zuwendungen, allgemeine Umlagen und sonstige Transfererträge	69.251	61,02	69.244	56,82
E4 - Öffentlich-rechtliche Leistungsentgelte	2.712	2,39	2.712	2,23
E5 - Privatrechtliche Leistungsentgelte	7.550	6,65	15.947	13,09
E6 - Kostenerstattungen und Kostenumlagen	75	0,07	75	0,06
E7 - Sonstige laufende Erträge	3.550	3,13	3.550	2,91
<b>E8 - Laufende Erträge aus Verwaltungstätigkeit</b>	<b>113.458</b>	<b>99,97</b>	<b>121.848</b>	<b>99,98</b>
E17 - Zinsen und sonstige Finanzerträge	36	0,03	20	0,02
<b>Gesamtertrag</b>	<b>113.494</b>	<b>100,00</b>	<b>121.868</b>	<b>100,00</b>

#### Der Ertragsentwicklung im Vergleich zum Ansatz des Vorjahres:

Im Vorjahr belief sich der Gesamtbetrag der geplanten Erträge auf 112.184,00 Euro. Im aktuellen Planjahr verändern sich die Gesamterträge um 1.310,00 Euro auf 113.494,00 Euro.

Die Veränderungen bei den einzelnen Ertragsarten stellen sich im Detail wie folgt dar:

#### Vorjahresvergleich Ertragsarten

Bezeichnung	Ist 2021	Plan 2022	Plan 2023	Plan 2024
E1 - Steuern und ähnliche Abgaben	29.005	32.090	30.320	30.320
E2 - Zuwendungen, allgemeine Umlagen und sonstige Transfererträge	61.067	58.151	69.251	69.244
E4 - Öffentlich-rechtliche Leistungsentgelte	2.021	2.682	2.712	2.712
E5 - Privatrechtliche Leistungsentgelte	25.706	15.816	7.550	15.947
E6 - Kostenerstattungen und Kostenumlagen	0	75	75	75
E7 - Sonstige laufende Erträge	23.021	3.350	3.550	3.550
<b>E8 - Laufende Erträge aus Verwaltungstätigkeit</b>	<b>140.821</b>	<b>112.164</b>	<b>113.458</b>	<b>121.848</b>
E17 - Zinsen und sonstige Finanzerträge	-114	20	36	20
<b>Gesamtertrag</b>	<b>140.707</b>	<b>112.184</b>	<b>113.494</b>	<b>121.868</b>



Haushaltsvorbericht  
OG Lascheid 2023/2024

---

Die Entwicklung der einzelnen Ertragsarten in der mittelfristigen Finanzplanung wird nach aktueller Planung wie folgt eingeschätzt:

**Ertragsarten in der mittelfristigen Planung**

	Ergebnis 2021	Ansatz 2022	Ansatz 2023	Ansatz 2024	Planung 2025	Planung 2026	Planung 2027
E1 - Steuern und ähnliche Abgaben	29.005	32.090	30.320	30.320	30.320	30.320	30.320
E2 - Zuwendungen, allgemeine Umlagen und sonstige Transfererträge	61.067	58.151	69.251	69.244	68.479	68.005	67.997
E4 - Öffentlich-rechtliche Leistungsentgelte	2.021	2.682	2.712	2.712	2.712	2.712	2.712
E5 - Privatrechtliche Leistungsentgelte	25.706	15.816	7.550	15.947	3.440	3.440	3.440
E6 - Kostenerstattungen und Kostenumlagen	0	75	75	75	75	75	75
E7 - Sonstige laufende Erträge	23.021	3.350	3.550	3.550	3.550	3.550	3.550
<b>E8 - Laufende Erträge aus Verwaltungstätigkeit</b>	<b>140.821</b>	<b>112.164</b>	<b>113.458</b>	<b>121.848</b>	<b>108.576</b>	<b>108.102</b>	<b>108.094</b>
E17 - Zinsen und sonstige Finanzerträge	-114	20	36	20	0	0	0
<b>Gesamtertrag</b>	<b>140.707</b>	<b>112.184</b>	<b>113.494</b>	<b>121.868</b>	<b>108.576</b>	<b>108.102</b>	<b>108.094</b>



### 3.1 Steuern

#### Zusammensetzung und Entwicklung der Steuerarten, Hebesätze

Die folgende Tabelle zeigt die Entwicklung der einzelnen Steuerarten:

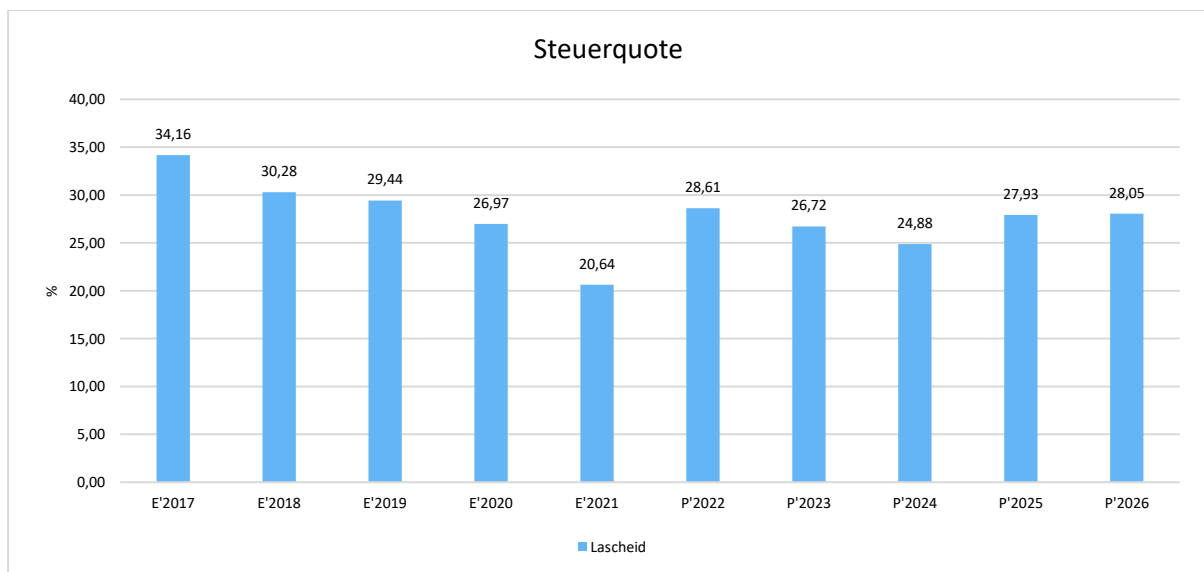
#### Steuerarten

	Ergebnis 2021	Ansatz 2022	Ansatz 2023	Ansatz 2024	Planung 2025	Planung 2026	Planung 2027
Grundsteuer A	1.952	2.050	2.000	2.000	2.000	2.000	2.000
Grundsteuer B	4.779	4.280	4.760	4.760	4.760	4.760	4.760
Gewerbsteuer	-297	0	0	0	0	0	0
Anteil Einkommenssteuer	20.044	23.000	21.000	21.000	21.000	21.000	21.000
Anteil Umsatzsteuer	11	10	10	10	10	10	10
Hundesteuer	380	350	350	350	350	350	350
Ausgleichsleistungen	2.136	2.400	2.200	2.200	2.200	2.200	2.200
<b>Summe</b>	<b>29.005</b>	<b>32.090</b>	<b>30.320</b>	<b>30.320</b>	<b>30.320</b>	<b>30.320</b>	<b>30.320</b>

#### Steuerquote

Um die örtliche Steuerertragskraft einordnen zu können, bietet sich die Betrachtung der Steuerquote an, die den prozentualen Anteil der Steuererträge an den ordentlichen Erträgen insgesamt abbildet, wobei die Gewerbesteuerumlage und die Finanzierungsbeteiligung Fond Deutsche Einheit abgezogen werden.

Eine hohe Steuerquote spricht für eine größere Unabhängigkeit von staatlichen Transferleistungen im Wege des Finanzausgleichs und ist insofern positiv zu werten.







### 3.2 Erträge aus Zuwendungen und allgemeinen Umlagen

#### Entwicklung der Zuwendungen im Zeitverlauf

Nachfolgend wird die Entwicklung der Zuwendungen und allgemeinen Umlagen nach den einzelnen Zuwendungsarten abgebildet.

#### Zuwendungsarten

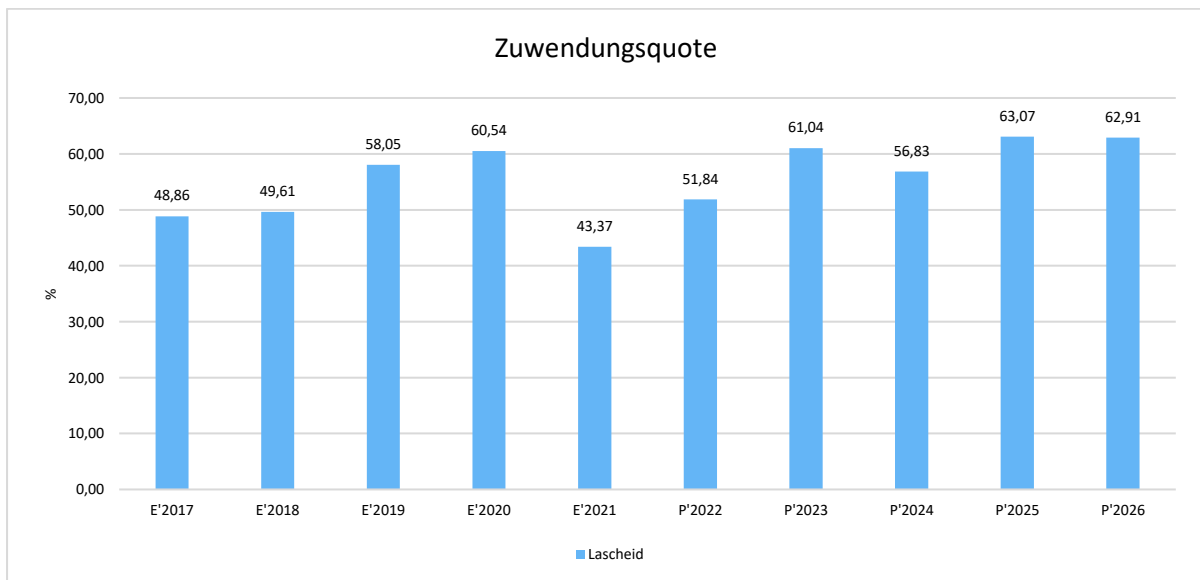
	E'2021	P'2022	P'2023	P'2024	P'2025	P'2026	P'2027
Erträge aus Umlagen	61.067	58.151	69.251	69.244	68.479	68.005	67.997
davon Erträge Schlüsselzuweisungen	47.384	47.580	61.480	61.480	61.480	61.480	61.480

#### Zuwendungsquote

Die Zuwendungsquote zeigt auf, wie hoch die Abhängigkeit von Zuweisungen und Zuschüssen ist.

Sie errechnet sich als prozentualer Anteil der Erträge aus Zuweisungen und Zuschüssen (ohne allgemeine Umlagen und Erträge aus der Leistungsbeteiligung des Bundes) von den ordentlichen Erträgen insgesamt.

Die Zuwendungsquote korrespondiert mit der oben bereits dargestellten Steuerquote.





### 3.3 Sonstige Ertragsarten

Die Entwicklung bei den übrigen Ertragsarten stellt sich wie folgt dar:

#### Sonstige Ertragsarten

	E'2021	P'2022	P'2023	P'2024	P'2025	P'2026	P'2027
Öffentlich-rechtliche Leistungsentgelte	2.021	2.682	2.712	2.712	2.712	2.712	2.712
Privatrechtliche Leistungsentgelte	25.706	15.816	7.550	15.947	3.440	3.440	3.440
Kostenerstattungen und Kostenumlagen	0	75	75	75	75	75	75
Bestandsveränderungen	6.215	0	0	0	0	0	0
Sonstige laufende Erträge	23.021	3.350	3.550	3.550	3.550	3.550	3.550
Finanzerträge	-114	20	36	20	0	0	0
<b>Summe</b>	<b>50.634</b>	<b>21.943</b>	<b>13.923</b>	<b>22.304</b>	<b>9.777</b>	<b>9.777</b>	<b>9.777</b>



## 4 Aufwendungen

Die Summe aller Aufwendungen im Planjahr beläuft sich auf 125.732,00 Euro.

Diese teilen sich wie folgt auf die einzelnen Aufwandsarten aus:

### Aufwandsarten

	E'2021	P'2022	P'2023	P'2024	P'2025	P'2026	P'2027
E9 - Personal- und Versorgungsaufwendungen	6.367	7.200	7.200	7.200	7.200	7.200	7.200
E10 - Aufwendungen für Sach- und Dienstleistungen	47.535	28.690	27.542	31.720	22.340	22.340	22.340
E11 - Bilanzielle Abschreibungen	12.130	9.597	10.340	10.333	9.571	8.722	8.332
E12 - Zuwendungen, Umlagen und sonstige Transferaufwendungen	69.928	69.985	74.085	74.085	74.085	74.085	74.085
E14 - Sonstige laufende Aufwendungen	1.803	11.975	1.845	1.895	1.995	1.995	1.995
<b>E15 - Laufende Aufwendungen aus Verwaltungstätigkeit</b>	<b>137.763</b>	<b>127.447</b>	<b>121.012</b>	<b>125.233</b>	<b>115.191</b>	<b>114.342</b>	<b>113.952</b>
E18 - Zinsen und sonstige Finanzaufwendungen	479	580	4.720	8.370	8.300	8.300	8.300
<b>Gesamtaufwendungen</b>	<b>138.242</b>	<b>128.027</b>	<b>125.732</b>	<b>133.603</b>	<b>123.491</b>	<b>122.642</b>	<b>122.252</b>

Im Vorjahr belief sich der Gesamtbetrag der geplanten Aufwendungen auf 128.027,00 Euro. Im aktuellen Planjahr verändern sich die Aufwendungen um -2.295,00 Euro auf 125.732,00 Euro.

Die Veränderungen bei den einzelnen Aufwandsarten stellen sich im Detail wie folgt dar:

### Vorjahresvergleich Aufwandsarten

Bezeichnung	Ist 2021	Plan 2022	Plan 2023	Plan 2024
E9 - Personal- und Versorgungsaufwendungen	6.367	7.200	7.200	7.200
E10 - Aufwendungen für Sach- und Dienstleistungen	47.535	28.690	27.542	31.720
E11 - Bilanzielle Abschreibungen	12.130	9.597	10.340	10.333
E12 - Zuwendungen, Umlagen und sonstige Transferaufwendungen	69.928	69.985	74.085	74.085
E14 - Sonstige laufende Aufwendungen	1.803	11.975	1.845	1.895
<b>E15 - Laufende Aufwendungen aus Verwaltungstätigkeit</b>	<b>137.763</b>	<b>127.447</b>	<b>121.012</b>	<b>125.233</b>
E18 - Zinsen und sonstige Finanzaufwendungen	479	580	4.720	8.370
<b>Gesamtaufwendungen</b>	<b>138.242</b>	<b>128.027</b>	<b>125.732</b>	<b>133.603</b>



## Haushaltsvorbericht OG Lascheid 2023/2024

Unter Berücksichtigung der mittelfristigen Finanzplanung ergibt sich folgende Entwicklung der Aufwandsarten:

### Aufwandsarten mittelfristigen Planung

	E'2021	P'2022	P'2023	P'2024	P'2025	P'2026	P'2027
E9 - Personal- und Versorgungsaufwendungen	6.367	7.200	7.200	7.200	7.200	7.200	7.200
E10 - Aufwendungen für Sach- und Dienstleistungen	47.535	28.690	27.542	31.720	22.340	22.340	22.340
E11 - Bilanzielle Abschreibungen	12.130	9.597	10.340	10.333	9.571	8.722	8.332
E12 - Zuwendungen, Umlagen und sonstige Transferaufwendungen	69.928	69.985	74.085	74.085	74.085	74.085	74.085
E14 - Sonstige laufende Aufwendungen	1.803	11.975	1.845	1.895	1.995	1.995	1.995
<b>E15 - Laufende Aufwendungen aus Verwaltungstätigkeit</b>	<b>137.763</b>	<b>127.447</b>	<b>121.012</b>	<b>125.233</b>	<b>115.191</b>	<b>114.342</b>	<b>113.952</b>
E18 - Zinsen und sonstige Finanzaufwendungen	479	580	4.720	8.370	8.300	8.300	8.300
<b>Gesamtaufwendungen</b>	<b>138.242</b>	<b>128.027</b>	<b>125.732</b>	<b>133.603</b>	<b>123.491</b>	<b>122.642</b>	<b>122.252</b>

### 4.1 Personalaufwand

Die Personalaufwendungen entwickeln sich im Betrachtungszeitraum wie folgt:

#### Personalaufwand

	E'2021	P'2022	P'2023	P'2024	P'2025	P'2026	P'2027
Aufwendungen für ehrenamtlich Tätige	4.020	4.500	4.500	4.500	4.500	4.500	4.500
Dienstbezüge und dergleichen	366	600	600	600	600	600	600
Beiträge zur gesetzlichen Sozialversicherung	111	200	200	200	200	200	200
Versorgungsaufwendungen	1.869	1.900	1.900	1.900	1.900	1.900	1.900
<b>Summe</b>	<b>6.367</b>	<b>7.200</b>	<b>7.200</b>	<b>7.200</b>	<b>7.200</b>	<b>7.200</b>	<b>7.200</b>



## 4.2 Sach- und Dienstleistungsaufwand

Die Aufwendungen für Sach- und Dienstleistungen entwickeln sich im Betrachtungszeitraum wie folgt:

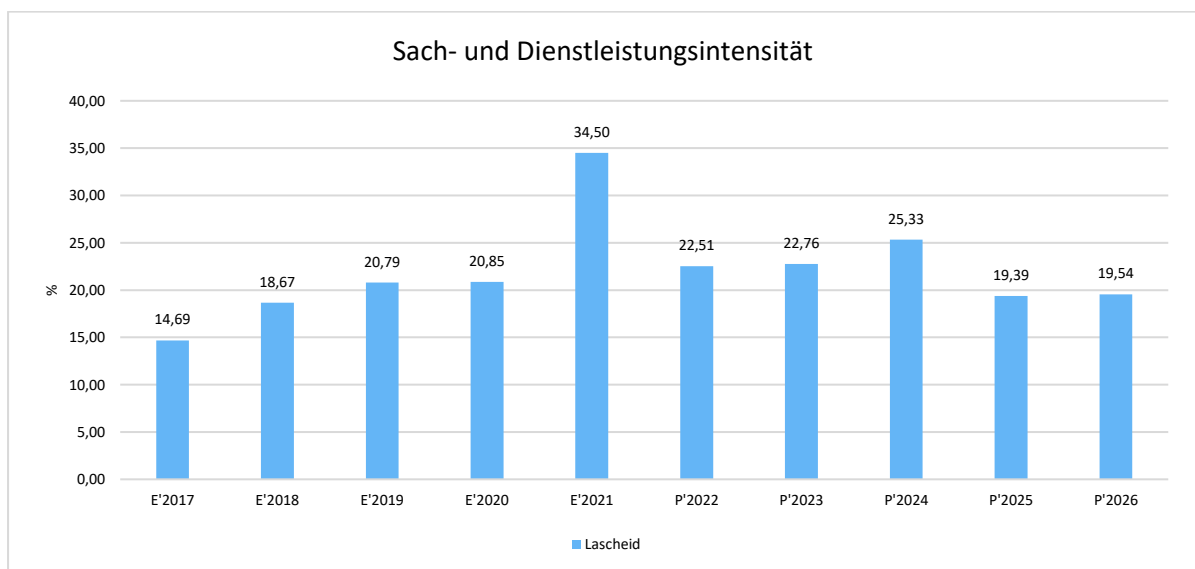
### Sach- und Dienstleistungsaufwand

	E'2021	P'2022	P'2023	P'2024	P'2025	P'2026	P'2027
Aufwendungen für Energie / Wasser / Abwasser / Abfall	2.350	3.940	6.230	6.230	6.230	6.230	6.230
Aufwendungen für Unterhaltung und Bewirtschaftung	3.280	4.035	4.100	4.100	4.100	4.100	4.100
Weitere Verwaltungs- und Betriebsaufwendungen	29.765	11.475	5.277	9.455	75	75	75
Kostenerstattungen	12.139	9.240	11.935	11.935	11.935	11.935	11.935
<b>Summe Aufwendungen für Sach- und Dienstleistungen</b>	<b>47.535</b>	<b>28.690</b>	<b>27.542</b>	<b>31.720</b>	<b>22.340</b>	<b>22.340</b>	<b>22.340</b>

### Sach- und Dienstleistungsintensität

Die Sach- und Dienstleistungsintensität bildet den prozentualen Anteil der Aufwendungen für Sach- und Dienstleistungen an den ordentlichen Aufwendungen insgesamt ab.

Sie zeigt an, welches Gewicht der Sach- und Dienstleistungsaufwand innerhalb des ordentlichen Aufwandes hat.





### 4.3 Transferaufwendungen

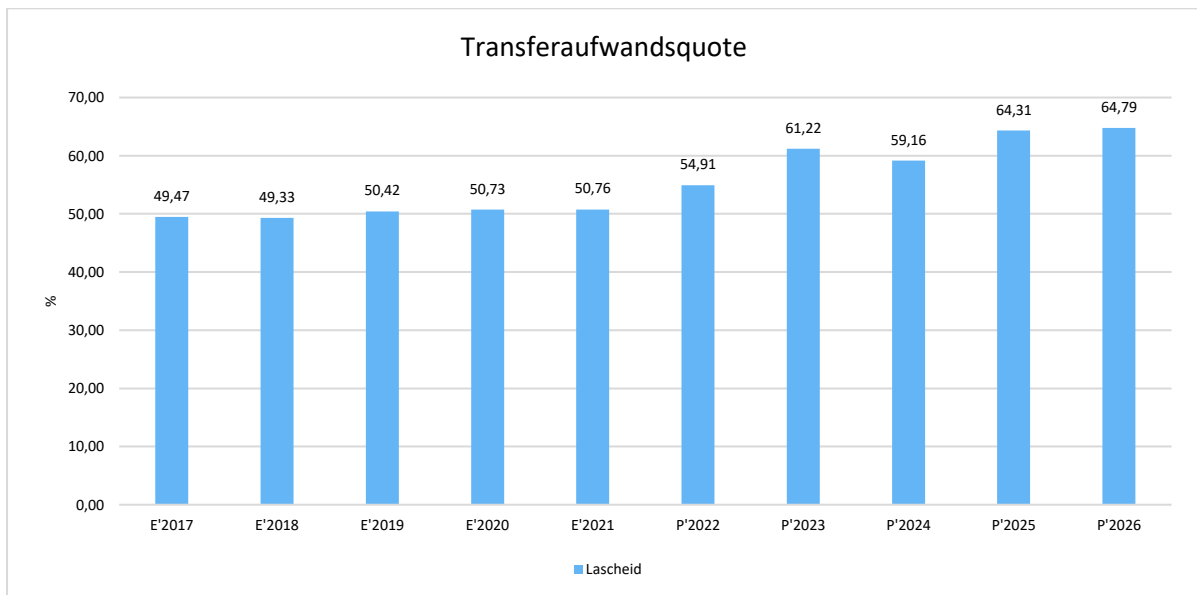
Innerhalb des Transferaufwandes stellen die Umlagezahlungen an Gemeindeverbände sowie die Sozialtransfers die bedeutendsten Aufwandsarten dar.

#### Transferaufwendungen

	E'2021	P'2022	P'2023	P'2024	P'2025	P'2026	P'2027
Zuweisungen und Zuschüsse für laufende Zwecke	25	25	25	25	25	25	25
Gewerbesteuerumlage	-70	0	0	0	0	0	0
Umlagen an Gemeindeverbände	69.973	69.960	74.060	74.060	74.060	74.060	74.060
<b>Summe</b>	<b>69.928</b>	<b>69.985</b>	<b>74.085</b>	<b>74.085</b>	<b>74.085</b>	<b>74.085</b>	<b>74.085</b>

#### Transferaufwandsquote

Die Transferaufwandsquote stellt die Transferaufwendungen ins Verhältnis zu den ordentlichen Aufwendungen und bringt den prozentualen Anteil an den ordentlichen Aufwendungen zum Ausdruck. Sie ist damit ein Indikator dafür, wie hoch der kommunale Haushalt durch Transferaufwendungen belastet wird.





### 4.3.1 Umlagezahlung an Gemeindeverbände

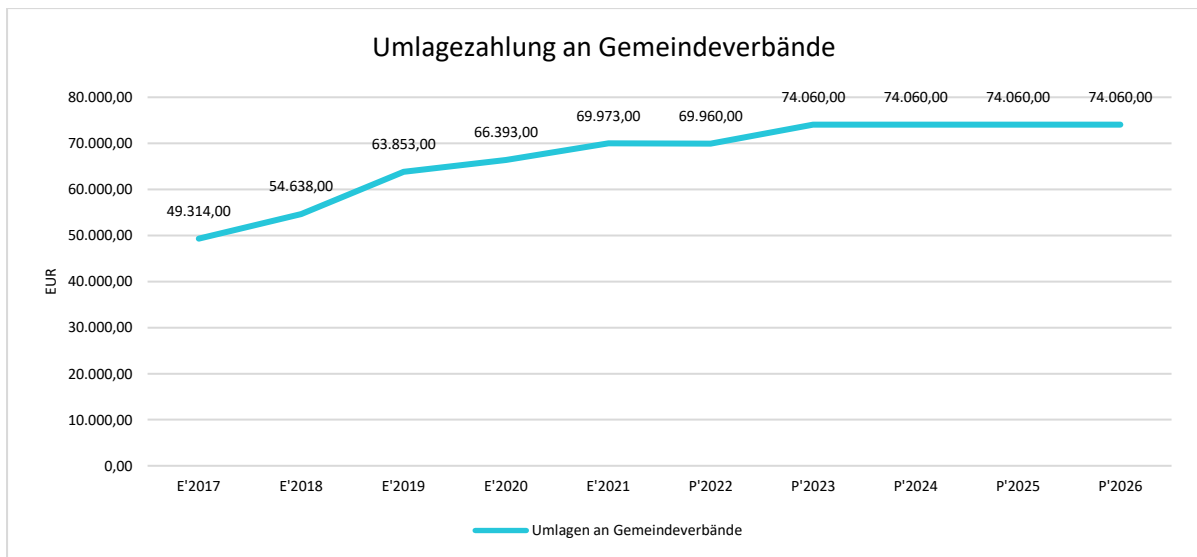
Gegenüber dem Vorjahresplan und in der langfristigen Entwicklung ergibt sich folgendes Bild:

#### Kreisumlage

	E'2021	P'2022	P'2023	P'2024
Umlagen an Gemeindeverbände	33.819	33.810	36.210	36.210

#### Verbandsgemeindeumlage

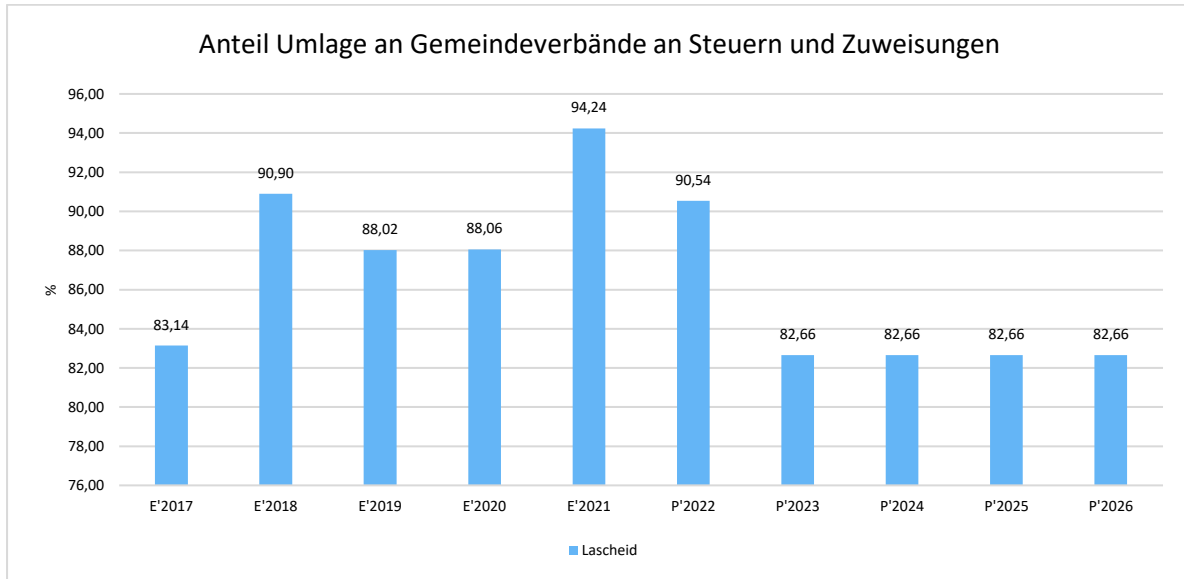
	E'2021	P'2022	P'2023	P'2024
Umlagen an Gemeindeverbände	36.154	36.150	37.850	37.850





### Anteil der Umlagezahlung an den Erträgen aus Steuern und Schlüsselzuweisungen

Um die Belastung durch die Umlagezahlung an Gemeindeverbände objektiver beurteilen zu können, wird sie nachfolgend ins Verhältnis zu den Erträgen aus Steuern (ohne Ausgleichsleistungen) und Schlüsselzuweisungen gestellt. Die Kennzahl bringt zum Ausdruck, wieviel Prozent der Erträge aus Steuern und Schlüsselzuweisungen durch die Umlagezahlung wieder aufgezehrt werden.





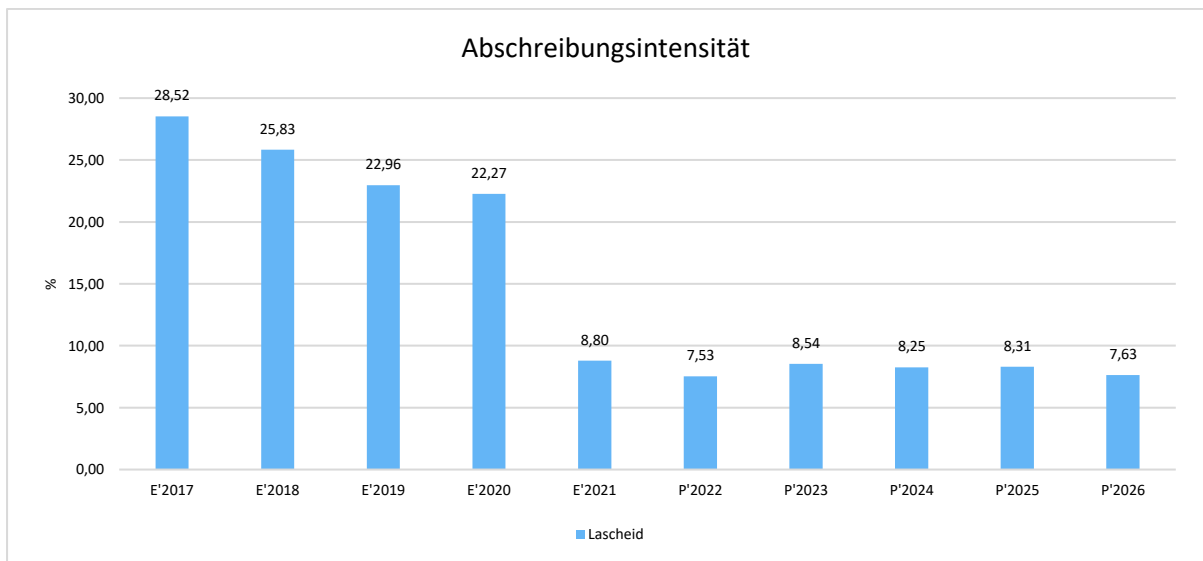


#### 4.4 Abschreibungen

Die Abschreibungen sind in der nachfolgenden Tabelle abgebildet:

##### Abschreibungen

	Ergebnis 2021	Ansatz 2022	Ansatz 2023	Ansatz 2024	Planung 2025	Planung 2026	Planung 2027
Abschreibungen auf bebaute Grundstücke und grundstücksgleiche Rechte	3.278	3.278	3.278	3.278	3.278	3.278	3.277
Abschreibungen auf das Infrastrukturvermögen einschließlich Grundstücke und grundstücksgleiche Rechte	7.443	5.282	5.282	5.275	4.554	4.554	4.554
Abschreibungen auf Fahrzeuge, Maschinen und technische Anlagen, BGA	1.409	1.037	1.780	1.780	1.739	890	501
<b>Summe</b>	<b>12.130</b>	<b>9.597</b>	<b>10.340</b>	<b>10.333</b>	<b>9.571</b>	<b>8.722</b>	<b>8.332</b>





## 4.5 Zinsen und sonstige Finanzaufwendungen

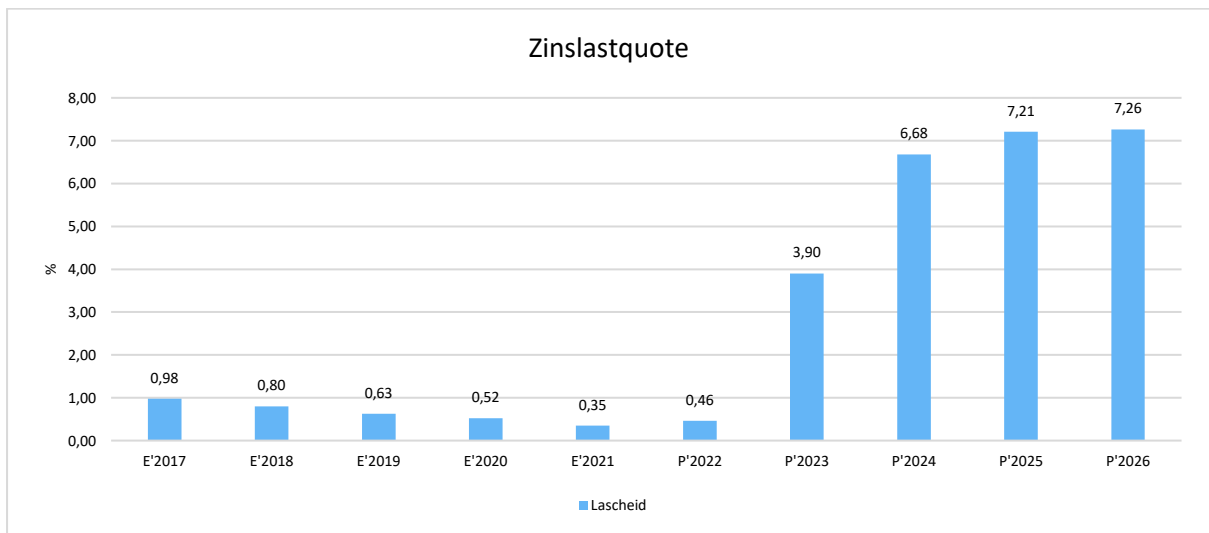
Die Entwicklung bei den Zinsen und den sonstigen Finanzaufwendungen stellt sich wie folgt dar:

### Zinsaufwand

Bezeichnung	Ist 2021	Plan 2022	Plan 2023	Plan 2024
Zinsaufwendungen und sonstige Finanzaufwendungen an den inländischen Geldmarkt	479	580	4.720	8.370
<b>Summe Zinsen und sonstige Finanzaufwendungen</b>	<b>479</b>	<b>580</b>	<b>4.720</b>	<b>8.370</b>

### Zinslastquote

Die Zinslastquote bildet das Verhältnis der Zins- und sonstigen Finanzaufwendungen zum ordentlichen Aufwand ab. Sie zeigt auf, wie hoch die Belastung des Haushaltes durch Zinsaufwendungen ist.





## 5 Ergebnis

Aus den oben dargestellten Erträgen und Aufwendungen ergibt sich folgendes Ergebnis, was nachfolgend im Vergleich zur Planung des Vorjahres abgebildet wird:

### Ergebnis im Vergleich zum Vorjahr

Bezeichnung	Ist 2021	Plan 2022	Plan 2023	Plan 2024
Laufende Erträge aus Verwaltungstätigkeit	140.821	112.164	113.458	121.848
Laufende Aufwendungen aus Verwaltungstätigkeit	137.763	127.447	121.012	125.233
Laufendes Ergebnis aus Verwaltungstätigkeit	3.058	-15.283	-7.554	-3.385
Finanzergebnis	-593	-560	-4.684	-8.350
Ordentliches Ergebnis	2.465	-15.843	-12.238	-11.735
<b>Jahresergebnis</b>	<b>2.465</b>	<b>-15.843</b>	<b>-12.238</b>	<b>-11.735</b>

Das Ergebnis wird sich nach dem derzeitigen Stand der mittelfristigen Planung wie folgt entwickeln:

### Ergebnis in der mittelfristigen Finanzplanung

	E'2021	P'2022	P'2023	P'2024	P'2025	P'2026	P'2027
Laufende Erträge aus Verwaltungstätigkeit	140.821	112.164	113.458	121.848	108.576	108.102	108.094
Laufende Aufwendungen aus Verwaltungstätigkeit	137.763	127.447	121.012	125.233	115.191	114.342	113.952
Laufendes Ergebnis aus Verwaltungstätigkeit	3.058	-15.283	-7.554	-3.385	-6.615	-6.240	-5.858
Finanzergebnis	-593	-560	-4.684	-8.350	-8.300	-8.300	-8.300
Ordentliches Ergebnis	2.465	-15.843	-12.238	-11.735	-14.915	-14.540	-14.158
<b>Jahresergebnis</b>	<b>2.465</b>	<b>-15.843</b>	<b>-12.238</b>	<b>-11.735</b>	<b>-14.915</b>	<b>-14.540</b>	<b>-14.158</b>



## 6 Finanzhaushalt

Die Eckdaten des Finanzplans stellen sich wie folgt dar:

### Finanzhaushalt

Bezeichnung	Ist 2021	Plan 2022	Plan 2023	Plan 2024
Laufende Einzahlungen	149.104	103.431	104.741	113.122
Laufende Auszahlungen	125.709	117.480	114.442	122.320
Saldo der ordentlichen Ein- und Auszahlungen	23.396	-14.049	-9.701	-9.198
Einzahlungen aus Investitionstätigkeit	30.053	0	0	0
Auszahlungen aus Investitionstätigkeit	3.716	0	276.000	0
Saldo aus Investitionstätigkeit	26.337	0	-276.000	0
Finanzmittelüberschuss /-fehlbetrag	49.733	-14.049	-285.701	-9.198
Einzahlungen aus Finanzierungstätigkeit	90.152	17.484	302.480	25.974
Auszahlungen aus Finanzierungstätigkeit	139.885	3.435	16.779	16.776
Saldo aus Finanzierungstätigkeit	-49.732	14.049	285.701	9.198
Änderung Bestand eigener Finanzmittel	46.798	-10.880	-26.480	-25.974

### 6.1 Investitionstätigkeit

Nachfolgend wird die Zusammensetzung der investiven Ein- und Auszahlungen im mittelfristigen Betrachtungszeitraum abgebildet:

#### Ein- und Auszahlungen aus Investitionstätigkeit

	Plan 2023	Plan 2024
Auszahlungen für Sachanlagen	276.000	0
<b>Auszahlungen aus Investitionstätigkeit gesamt</b>	<b>276.000</b>	<b>0</b>
<b>Saldo aus Investitionstätigkeit</b>	<b>-276.000</b>	<b>0</b>



## 6.2 Finanzierungstätigkeit

Die folgende Tabelle zeigt die Ein- und Auszahlungen aus Finanzierungstätigkeit im Betrachtungszeitraum der mittelfristigen Finanzplanung:

### Finanzierungstätigkeit

	Erg. 2021	Plan 2022	Plan 2023	Plan 2024	Plan 2025	Plan 2026
<b>F34 - Finanzmittelüberschuss /-fehlbetrag</b>	<b>49.733</b>	<b>-14.049</b>	<b>-285.701</b>	<b>-9.198</b>	<b>-12.375</b>	<b>-12.375</b>
F35 - + Aufnahme von Investitionskrediten	0	0	276.000	0	0	0
F36 - - Tilgung von Investitionskrediten	2.935	3.435	16.779	16.776	16.500	15.250
<b>F37 - Saldo der Ein- und Auszahlungen aus Investitionskrediten</b>	<b>-2.935</b>	<b>-3.435</b>	<b>259.221</b>	<b>-16.776</b>	<b>-16.500</b>	<b>-15.250</b>
<b>F38 - Veränderung der liquiden Mittel (ohne durchlaufende Gelder)</b>	<b>-46.797</b>	<b>10.880</b>	<b>26.480</b>	<b>25.974</b>	<b>3.261</b>	<b>0</b>
<b>F39 - Saldo der Ein- und Auszahlungen aus Krediten zur Liquiditätssicherung</b>	<b>0</b>	<b>6.604</b>	<b>0</b>	<b>0</b>	<b>25.614</b>	<b>27.625</b>
<b>F40 - Saldo der Ein- und Auszahlungen aus Finanzierungstätigkeit</b>	<b>-49.732</b>	<b>14.049</b>	<b>285.701</b>	<b>9.198</b>	<b>12.375</b>	<b>12.375</b>
<b>F42 - Verwendung Finanzmittelüberschuss / Deckung Finanzmittelfehlbetrag</b>	<b>-49.732</b>	<b>14.049</b>	<b>285.701</b>	<b>9.198</b>	<b>12.375</b>	<b>12.375</b>
<b>F43 - Veränderung der liquiden Mittel (einschl. durchlaufende Gelder)</b>	<b>-46.797</b>	<b>10.880</b>	<b>26.480</b>	<b>25.974</b>	<b>3.261</b>	<b>0</b>
<b>F44 - nachrichtlich: Ausgleich Finanzhaushalt</b>	<b>20.461</b>	<b>-17.484</b>	<b>-26.480</b>	<b>-25.974</b>	<b>-28.875</b>	<b>-27.625</b>

### Bestand Investitionskredite

Bilanzpositionen / Euro	2018	2019	2020	2021
Verbindlichkeiten aus Investitionskrediten	26.495	23.561	20.626	17.691



## 7 Bilanz - Entwicklung von Vermögen und Schulden

Wie bereits unter Ziffer 1.3. dargestellt, haben die Ergebnisse von Ergebnishaushalt und Finanzhaushalt Einfluss auf die kommunale Bilanz. Da eine Plan-Bilanz haushaltsrechtlich nicht vorgesehen ist, werden nachfolgend die wesentlichen Bilanzpositionen der zurückliegenden Haushaltsergebnisse dargestellt.

Die Tabelle zeigt das Bilanzvolumen (Aktiva), also das kommunale Vermögen, sowie dessen Finanzierung auf der Passivseite. Das Eigenkapital wird zudem in seiner Zusammensetzung dargestellt, weil die Entwicklung der Rücklagen für die Frage der Haushaltssicherung relevant ist.

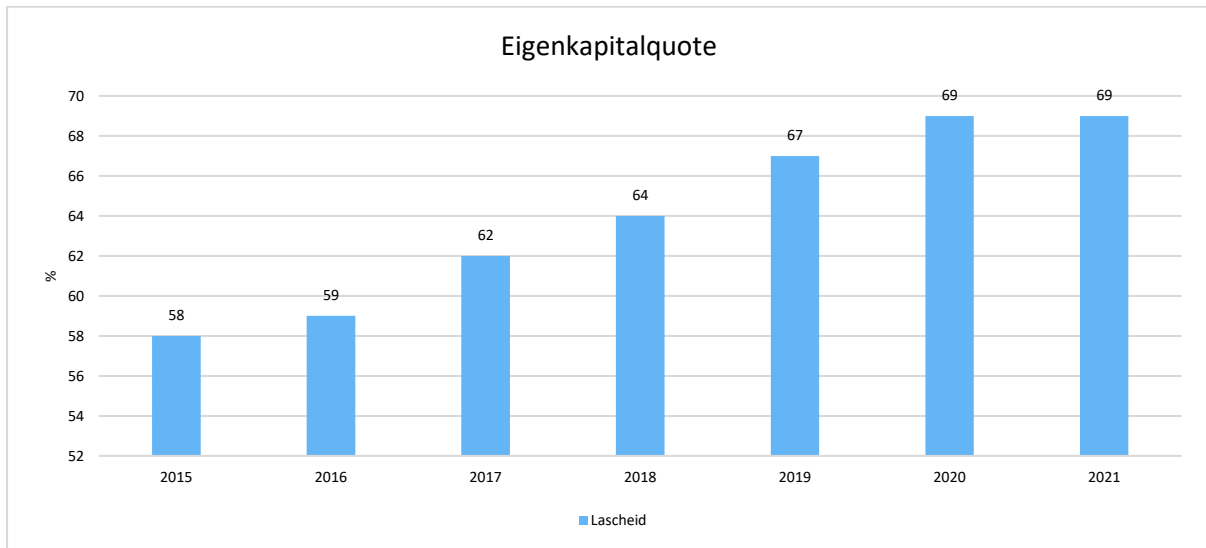
### Bilanzpositionen

Bilanzpositionen / Euro	2018	2019	2020	2021
1 - Anlagevermögen	670.524	644.568	615.397	606.983
2 - Umlaufvermögen	64.316	46.430	45.390	54.083
4 - Aktive Rechnungsabgrenzung	0	1.533	0	0
1 - Eigenkapital	470.249	460.728	455.033	457.498
2 - Sonderposten	228.701	201.312	173.911	163.947
3 - Rückstellungen	11.570	12.301	12.298	12.295
4 - Verbindlichkeiten	15.249	12.315	9.380	17.691
5 - Passive Rechnungsabgrenzung	9.070	5.875	10.165	9.635



## Eigenkapitalquote

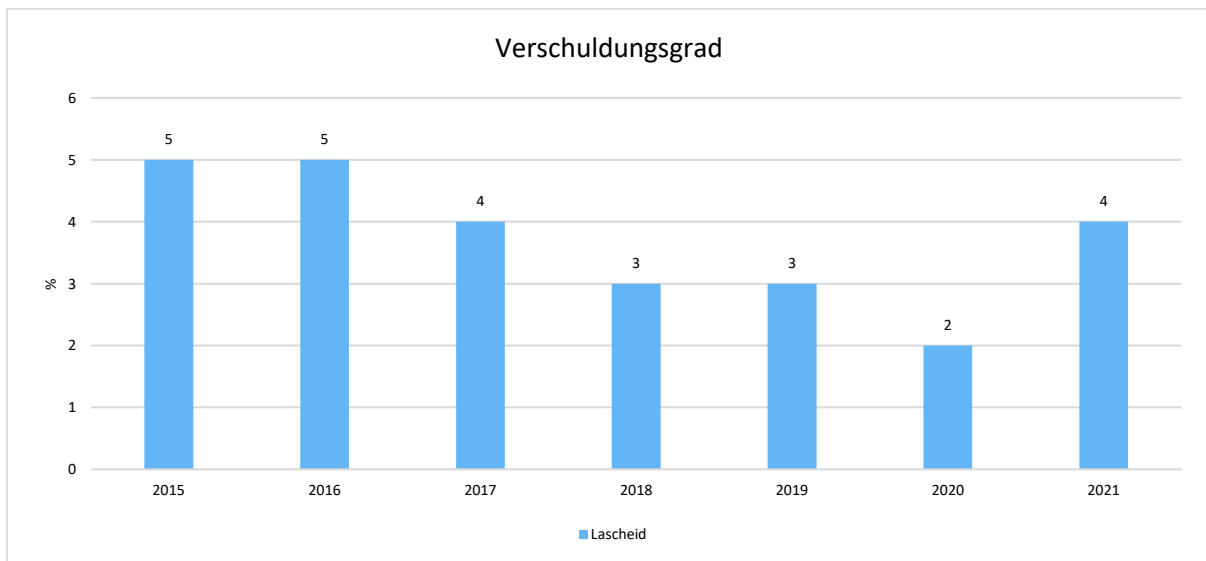
Um die Eigenkapitalausstattung beurteilen zu können, bietet sich die Betrachtung der Eigenkapitalquote an. Sie zeigt den prozentualen Anteil des Eigenkapitals am Bilanzvolumen. Da es keine Plan-Bilanzen gibt, können hier nur Jahre abgebildet werden, für die bereits Schlussbilanzen erstellt wurden.



## Verschuldungsgrad

Der Verschuldungsgrad bildet die Verbindlichkeiten in Prozent vom Eigenkapital ab. Bei einem Verschuldungsgrad von über 100 % sind die Verbindlichkeiten höher als das bilanzielle Eigenkapital.

Da es keine Plan-Bilanzen gibt, kann die Kennzahl nur für die Jahre ausgegeben werden, für die bereits eine Schlussbilanz vorliegt.





## 8 Sonstige allgemeine Entwicklungen

Die Einschätzung der weiteren Bevölkerungsentwicklung sowie der sonstigen Entwicklungen in den Bereichen Wirtschaft und Arbeitsmarkt ist Grundlage für jede Art von strategischer Planung in Kommunalverwaltungen. Bedingt durch den allgemeinen demografischen Trend haben die meisten deutschen Kommunen einen Bevölkerungsrückgang sowie eine zunehmend alternde Bevölkerung zu verzeichnen. Dies erfordert für die Zukunft eine Anpassung der kommunalen Angebote für Kinder und Jugendliche sowie Senioren. Die Entwicklung der Bevölkerung nach Anzahl und Altersaufbau ist nur bedingt kommunal beeinflussbar. Der gesamtgesellschaftliche Trend zu einer schrumpfenden und immer älter werdenden Gesamtbevölkerung ist heute unumkehrbar, wobei die örtlichen Ausprägungen durchaus stark variieren können. Die Anzahl derer, die durch Erwerbseinkommen Sozialversicherungsbeiträge und Steuern erwirtschaften, wird langfristig schrumpfen; der Anteil derer, die auf staatliche Transferleistungen (z.B. Grundsicherung im Alter) angewiesen sind, wird steigen. Dies wird unweigerlich zu einer weiteren Belastung der staatlichen und kommunalen Finanzsysteme führen. Die zentrale Frage der örtlichen Politik ist daher nicht, ob der Prozess aufgehalten werden kann. Vielmehr geht es um den hierdurch entstehenden Anpassungs- und Gestaltungsbedarf, d.h. wann und in welchem Maße eine quantitative und inhaltliche Neuausrichtung der kommunalen Dienstleistungspalette erfolgen muss. Der Bericht soll eine Orientierung darüber ermöglichen, wie die örtliche Situation mit Blick auf folgende Kriterien einzuschätzen ist:

- Bevölkerungsentwicklung im Zeitverlauf
- Veränderungen bei einzelnen Altersgruppen (Zielgruppen)
- örtliche Entwicklung von Wirtschaft und Arbeitsmarkt

### 8.1 Bevölkerung

Im Folgenden wird die Entwicklung der Einwohnerzahl insgesamt sowie bestimmter Altersgruppen abgebildet, deren Entwicklung besonderen Einfluss auf die kommunale Infrastruktur in den Bereichen Kindertagesstätten und Schulen haben:

#### Einwohner gesamt und nach Altersgruppen

	Ergebnis 2017	Ergebnis 2018	Ergebnis 2019	Ergebnis 2020	Ergebnis 2021
Einwohner zum 31.12.	82	82	87	87	82
Senioren	17	18	16	13	23
Einwohner 46 - 65	25	25	30	25	23
Einwohner 18 - 45	26	24	25	30	21
Kinder und Jugendliche 11 - 17	2	3	5	9	7
Kinder 7 - 10	6	6	4	3	5
Kinder 3 - 6	2	4	4	5	3
Kinder 0 - 2	4	2	3	2	0





Haushaltsvorbericht  
OG Lascheid 2023/2024

---

Der Haushaltsplan und die Haushaltssatzung für die Haushaltsjahre 2023/2024 als Doppelhaushalt gemäß § 7 GemHVO wurde in der Sitzung des Ortsgemeinderates am 03.11.2022 beschlossen.

Verbandsgemeindeverwaltung

A r z f e l d

Fachbereich 1.2. - Finanzen -

# Produktübersicht

## Teilhaushalt 01 -Zentrale Verwaltung-

Produkt / Leistung	Bezeichnung
11121	Zentrale Steuerung
11141	Angelegenheiten des Rates und Ausschüsse
11421	Unbebaute Grundstücke
12125	Wahlen
26220	Musikpflege
36521	Kindertagesstätte Waxweiler
36613	Kinderspielplatz
52250	Bereitstellung Bauland für den Wohnungsbau
54111	Gemeindestraßen
54112	Straßenbeleuchtung
54150	Konzessionsabgaben
55111	Dorfplatz mit Wartehalle
55510	Kommunale Forstwirtschaft
55591	Land- und Forstwirtschaftswege
57312	Dorfgemeinschaftshaus Lascheid

# Produkthaushalt 2023 / 2024

## Produkt/Leistung 11121 = Zentrale Steuerung

### E 14, Buchungsstelle 56140000 - Aufwendungen für allgemeine Betreuung der Bediensteten

Alle ehrenamtlich tätige Personen in der Gemeinde sind kraft Gesetzes in der Unfallkasse Rheinland - Pfalz in Andernach gegen Personenschäden versichert. Nach der Satzung der Unfallkasse Rheinland-Pfalz wird der Beitrag jährlich nach der Einwohnerzahl, Stand 30. Juni des Vorjahres, durch die Vertreterversammlung festgesetzt.

### E 14, Buchungsstelle 56310000 - Büromaterial pp.

Die Gemeinde ist Mitglied im Gemeinde- und Städtebund Rheinland-Pfalz. Für den Bezug der Verbandszeitschrift „Gemeinde und Stadt“ ist eine Bezugsgebühr zu zahlen.

Für die Bereitstellung der Gemeindebezeichnung im Internet (Domain) ist an den Lizenzinhaber eine Gebühr zu zahlen.

### E 14, Buchungsstelle 56410000 - Versicherungsbeiträge

Bei der GVV Kommunalversicherung VVaG besteht eine Haftpflichtversicherung für den hoheitlichen und fiskalischen Tätigkeitsbereich, eine Eigenschadenversicherung für Vermögensschäden, eine Unfallversicherung für die Mitglieder kommunaler Vertretungskörperschaften und ihrer Ausschüsse einschließlich der sachkundigen Bürger und eine Spezial-Straf-Rechtsschutzversicherung.

### E 14, Buchungsstelle 56430000 - Mitgliedsbeiträge

Die Gemeinde ist Mitglied im Gemeinde- und Städtebund und hat einen jährlichen Mitgliedsbeitrag zu zahlen.

### E 14, Buchungsstelle 56930000 - Repräsentationen

Bei dieser Buchungsstelle werden alle Kosten für die Durchführung eines Altentages und für die Beschaffung kleinerer Geschenke anlässlich der Vollendung des 80., 85., 90., 95. und 100. Lebensjahres sowie bei „Goldenen Hochzeiten“ pp. verausgabt.

## Produkt/Leistung 11141 = Angelegenheiten des Rates und der Ausschüsse

### E 7, Buchungsstelle 46614000 – Erträge aus der Auflösung von Rückstellungen

Nach § 36 Absatz 1 Ziffer 1 GemHVO (Doppik) wurden Rückstellungen für Pensionsverpflichtungen die Ortsbürgermeister gebildet, die mit Bezug des Ehrensolds nunmehr aufzulösen sind.

### E 9, Buchungsstelle 50110000 - Personalaufwendungen Bürgermeister

Nach § 12 der Landesverordnung über die Aufwandsentschädigung für kommunale Ehrenämter (KomAEVO) ist dem Ortsbürgermeister, dem Beigeordneten während der Vertretungszeit des Ortsbürgermeisters, eine Aufwandsentschädigung zu zahlen.

### E 9, Buchungsstelle 5113000 - Ehrensold

An den ehemaligen Ortsbürgermeister ist Ehrensold zu zahlen.

# Produkthaushalt 2023 / 2024

## E 9, Buchungsstelle 5170000 - Zuführungen zu Ehrensoldrückstellungen

Nach § 36 Abs. 1 Ziffer 1 GemHVO (Doppik) sind Rückstellungen für Pensionsverpflichtungen von aktiven Beamten (Ortsbürgermeister) aufgrund von beamtenrechtlichen Ansprüchen zu bilden.

## E 14, Buchungsstelle 56210000 - sonstige laufenden Aufwendungen

Das Dorfgemeinschaftshaus wird auch als Sitzungslokal genutzt. Für diese Nutzungsmöglichkeit ist eine Pacht und ein Teil der Bewirtschaftungskosten (Nebenkosten) an den betreffenden Teilergebnishaushalt 57312, Lfd. Nr. 5, Buchungsstelle 44120000, zu zahlen.

## Produkt/Leistung 11421 = Unbebaute Grundstücke

### E 5, Buchungsstelle 44120000

Für gemeindeeigenen Grundstücke werden Pachten generiert.

### E 6, Buchungsstelle 44243000 und

### E 10, Buchungsstelle 52440000

In der Gemeinde wird jährlich die Aktion „Saubere Landschaft“ durchgeführt. Hierfür erstattet der Landkreis die anfallenden Kosten.

## Produkt/Leistung 12125 = Wahlen

### E 14, Buchungsstelle 5631000

Im Haushaltsjahr 2024 stehen Kommunalwahlen an. Aufwand für Erfrischungsgeld

## Produkt/Leistung 26220 = Musikpflege

### E 12, Buchungsstelle 54150000

Die Ortsgemeinde zahlt jährlich an den Musikverein Lambertsberg 25,00 € zur Förderung der Jugendarbeit im Verein und als kleine Anerkennung für die kostenlose Mitwirkung bei allen dörflichen regionalen und überregionalen Veranstaltungen.

## Produkt/Leistung 36521 = Kindertagesstätte Waxweiler

### E 10, Buchungsstelle 52543000

Die Ortsgemeinde Lascheid gehört zum Einzugsbereich der Kindertagesstätte Waxweiler. Die zum Einzugsbereich der Kindertagesstätte gehörenden Ortsgemeinden haben sich an den Kosten der Kindertagesstätte zu beteiligen.

Es können 4 Kinder die Kita Waxweiler besuchen.

# Produkthaushalt 2023 / 2024

## **Produkt/Leistung 36613 = Kinderspielplatz**

### E 2, Buchungsstelle 41510000

Erhaltene Zuwendungen werden als Sonderposten geführt und entsprechend der Abschreibungsdauer periodisch aufgelöst.

### E 9, Buchungsstelle 50220000

Es sind Unterhaltungsarbeiten erforderlich, die durch Teilzeitkräfte ausgeführt werden.

### E 10, Buchungsstelle 52321000

Im Rahmen Verkehrssicherungspflicht sind Überprüfungen notwendig. Gegebenenfalls müssen Teile ausgetauscht werden.

### E 11, Buchungsstelle 53850000

Die Anlage wird auf ihre Nutzungsdauer abgeschrieben.

## **Produkt/Leistung 54111 = Gemeindestraßen**

### E 2, Buchungsstelle 41510000 und

### E 4, Buchungsstelle 43700000

Die in Vorjahren gewährten Zuwendungen und Beiträge zum Bau der Gemeindestraßen werden entsprechend der Nutzungsdauer aufgelöst.

### E 9, Buchungsstellen 50220000 und 5042000

Zur Unterhaltung der gemeindlichen Verkehrsanlagen fallen Personalkosten an.

### E 10, Buchungsstelle 52338000

Hierüber erfolgt die Unterhaltung der gemeindlichen Verkehrsanlagen.

### E 11, Buchungsstelle 53580000

Die Kosten zum Bau der Gemeindestraßen werden entsprechend der Nutzungsdauer durch Abschreibungen aufgelöst.

## **Produkt/Leistung 54112 = Straßenbeleuchtung**

### E 10, Buchungsstelle 52200000

Die Straßenbeleuchtung gehört zur allgemeinen Verkehrssicherungspflicht.

### E 10, Buchungsstelle 52370000

Im Rahmen des Straßenbeleuchtungsvertrages wird die Straßenlampenunterhaltung vom Versorgungsträger durchgeführt.

Hierfür ist eine vertraglich vereinbarte Unterhaltungskostenpauschale an den Netzbetreiber zu zahlen.

# Produkthaushalt 2023 / 2024

## Produkt/Leistung 54150 = Konzessionsabgaben

### E 7, Buchungsstelle 46250000

Nach dem abgeschlossenen Konzessionsvertrag wird die Konzessionsabgabe gezahlt.

## Produkt/Leistung 55111 = Dorfplatz mit Wartehallen

### E 2, Buchungsstelle 41510000

Die in Vorjahren gewährten Zuwendungen zum Bau der Wartehalle werden entsprechend der Nutzungsdauer aufgelöst.

### E 10, Buchungsstelle 52200000

Für das gemeindliche Grundstück sind Abgaben zu zahlen.

### E 11, Buchungsstelle 53490000

Die Kosten zum Bau der Wartehalle werden entsprechend der Nutzungsdauer durch Abschreibungen aufgelöst.

## Produkt/Leistung 55510 = Kommunale Forstwirtschaft

Die Ortsgemeinde Lascheid ist Eigentümerin eines größeren Gemeindewaldes. Die Bewirtschaftung des Gemeindewaldes erfolgt durch das Forstamt Neuerburg.

Im Forstwirtschaftsjahr 2023 wird mit einem geringen Fehlbedarf gerechnet.

Im Forstwirtschaftsjahr 2024 wird hingegen wieder mit einem Überschuss gerechnet.

## Produkt/Leistung 55591 = Land- und Forstwirtschaftswege

### E 2, Buchungsstelle 41510000

Die in Vorjahren gewährten Zuwendungen und Beiträge zum Bau von Wirtschaftswegen werden entsprechend der Nutzungsdauer aufgelöst.

### E 4, Buchungsstelle 43225000

Von verschiedenen Unternehmen werden Benutzungsentgelte für die gemeindlichen Wirtschaftswege gezahlt.

### E 4, Buchungsstelle 43230000

Die Unterhaltungsaufwendungen an Feld- und Waldwegen werden als Beitragsersatz von der Jagdgenossenschaft erstattet.

### E 4, Buchungsstelle 43700000

Erhaltene Zuwendungen werden auf die Dauer der Abschreibung periodisch aufgelöst.

# Produkthaushalt 2023 / 2024

## E 10, Buchungsstelle 52338000

Hier sind die voraussichtlich benötigten Aufwendungen zur Unterhaltung der Feld- und Waldwege veranschlagt.

## E 11, Buchungsstelle 53580000

Die in Vorjahren erbrachten Aufwendungen für den Feld- und Waldwegebau werden entsprechend der Nutzungsdauer abgeschrieben.

## **Produkt/Leistung 57312 = Dorfgemeinschaftshaus Lascheid**

### E 2, Buchungsstelle 41510000

Die in Vorjahren gewährten Zuwendungen werden entsprechend der Nutzungsdauer aufgelöst.

### E 4, Buchungsstelle 43210000

Das Dorfgemeinschaftshaus kann angemietet werden. Hierfür ist ein entsprechendes Nutzungsentgelt zu zahlen.

### E 5, Buchungsstelle 44120000

Das Dorfgemeinschaftshaus wird auch als Sitzungslokal genutzt. Für diese Nutzungsmöglichkeit ist eine Pacht und ein Teil der Bewirtschaftungskosten (Nebenkosten) vom betreffenden Teilergebnishaushalt, Leistung 11141, Buchungsstelle 56210000, zu zahlen.

### E 9, Buchungsstelle 50220000, 50420000

Die Reinigung des Dorfgemeinschaftshauses erfolgt durch eine von der Gemeinde beauftragte Teilzeitkraft.

### E 10, Buchungsstelle 52200000

Für das Gebäude fallen laufend Energie-, Wasser-, Abwasser- und Abfallkosten an.

### E 10, Buchungsstelle 52320000

Diese Mittel sind für die jährlich notwendige Kaminreinigung, Immissionsmessung etc. veranschlagt.

### E 11, Buchungsstellen 534900000 und 538500000

Die in Vorjahren erbrachten Anschaffungs- und Herstellungskosten für das Dorfgemeinschaftshaus werden entsprechend der Nutzungsdauer abgeschrieben.

### E 14, Buchungsstelle 56411000

Für die bestehende Feuerversicherung ist ein Versicherungsbeitrag zu zahlen.



# Produkthaushalt 2023 / 2024

Gemeinde: 20 Ortsgemeinde Lascheid

Datum: 08.11.2022

Uhrzeit: 12:13:51

Haupt-Produktbereich	1	Zentrale Verwaltung
Produktbereich	11	Innere Verwaltung
Produktgruppe	111	Verwaltungssteuerung
Produkt	1112	Zentrale Steuerung, Controlling
Leistung	11121	Zentrale Steuerung

		Teilergebnishaushalt						
Nr.	Ertrags- und Aufwandsarten	Ergebnis 2021	Plan 2022	Plan 2023	Plan 2024	Plan 2025	Plan 2026	Plan 2027
E 14	- Sonstige laufende Aufwendungen	669,69	835	835	835	835	835	835
	56140000 Aufwendungen für allgemeine Betreuung der Bediensteten	52,46	100	100	100	100	100	100
	Unfallkasse							
	56310000 Büromaterial	156,41	150	150	150	150	150	150
	56410000 Versicherungsbeiträge	363,98	380	380	380	380	380	380
	56430000 Beitrag GStB	49,69	55	55	55	55	55	55
	56930000 Repräsentationen	47,15	150	150	150	150	150	150
	2023 --							
	2024 1 x 85 Jahre							
	1 x 100 Jahre							
E 15	= Summe der laufenden Aufwendungen aus Verwaltungstätigkeit (Summe E 9 bis E 14)	669,69	835	835	835	835	835	835
E 16	= Laufendes Ergebnis aus Verwaltungstätigkeit (Saldo E 8 und E 15)	-669,69	-835	-835	-835	-835	-835	-835
E 20	= Ordentliches Ergebnis (Summe E 16 bis E 19)	-669,69	-835	-835	-835	-835	-835	-835
E 23	= Jahresergebnis (Jahresüberschuss / Jahresfehlbetrag) des Teilhaushalts (Summe E 20 bis E 22)	-669,69	-835	-835	-835	-835	-835	-835

		Teilfinanzhaushalt						
Nr.	Ein- und Auszahlungsarten	Ergebnis 2021	Plan 2022	Plan 2023	Plan 2024	Plan 2025	Plan 2026	Plan 2027
F 14	- Sonstige laufende Auszahlungen	669,69	835	835	835	835	835	835
	76140000 Auszahlungen für allgemeine Betreuung der Bediensteten	52,46	100	100	100	100	100	100
	Unfallkasse							
	76310000 Büromaterial	156,41	150	150	150	150	150	150
	76410000 Versicherungsbeiträge	363,98	380	380	380	380	380	380
	76430000 sonstige Beiträge	49,69	55	55	55	55	55	55
	76930000 Repräsentationen	47,15	150	150	150	150	150	150
	2023 --							
	2024 1 x 85 Jahre							
	1 x 100 Jahre							
F 15	= Summe der laufenden Auszahlungen aus Verwaltungstätigkeit (Summe F 9 bis F14)	669,69	835	835	835	835	835	835
F 16	= Saldo der laufenden Ein- und Auszahlungen aus Verwaltungstätigkeit	-669,69	-835	-835	-835	-835	-835	-835
F 20	= Saldo der ordentlichen Ein- und Auszahlungen (Summe F 16 + F 19)	-669,69	-835	-835	-835	-835	-835	-835
F 23	= Summe der ordentlichen und außerordentlichen Ein- und Auszahlungen (Summe F 21 + F 22)	-669,69	-835	-835	-835	-835	-835	-835
F 34	= Finanzmittelüberschuss /-fehlbetrag des Teilhaushalts (Summe F 23 + F 33)	-669,69	-835	-835	-835	-835	-835	-835





# Produkthaushalt 2023 / 2024

Gemeinde: 20 Ortsgemeinde Lascheid

Datum: 08.11.2022

Uhrzeit: 12:13:51

Haupt-Produktbereich	1	Zentrale Verwaltung
Produktbereich	11	Innere Verwaltung
Produktgruppe	111	Verwaltungssteuerung
Produkt	1114	Gremien
Leistung	11141	Angelegenheiten des Rates und Ausschüsse

Teilergebnishaushalt								
Nr.	Ertrags- und Aufwandsarten	Ergebnis 2021	Plan 2022	Plan 2023	Plan 2024	Plan 2025	Plan 2026	Plan 2027
E 7	+ Sonstige laufende Erträge	936,00	950	950	950	950	950	950
	46614000 Erträge aus der Auflösung von Rückstellungen	936,00	950	950	950	950	950	950
<b>E 8</b>	<b>= Summe der laufenden Erträge aus Verwaltungstätigkeit (Summe E 1 bis E 7)</b>	<b>936,00</b>	<b>950</b>	<b>950</b>	<b>950</b>	<b>950</b>	<b>950</b>	<b>950</b>
E 9	- Personal- und Versorgungsaufwendungen	5.889,48	6.400	6.400	6.400	6.400	6.400	6.400
	50110000 Bürgermeister	4.020,48	4.500	4.500	4.500	4.500	4.500	4.500
	51130000 Ehrensold	936,00	950	950	950	950	950	950
	51700000 Zuführungen zu Ehrensoldrückstellungen Ehrensold	933,00	950	950	950	950	950	950
E 14	- Sonstige laufenden Aufwendungen	750,00	750	750	750	750	750	750
	56210000 Miete Sitzungslokal	750,00	750	750	750	750	750	750
<b>E 15</b>	<b>= Summe der laufenden Aufwendungen aus Verwaltungstätigkeit (Summe E 9 bis E 14)</b>	<b>6.639,48</b>	<b>7.150</b>	<b>7.150</b>	<b>7.150</b>	<b>7.150</b>	<b>7.150</b>	<b>7.150</b>
<b>E 16</b>	<b>= Laufendes Ergebnis aus Verwaltungstätigkeit (Saldo E 8 und E 15)</b>	<b>-5.703,48</b>	<b>-6.200</b>	<b>-6.200</b>	<b>-6.200</b>	<b>-6.200</b>	<b>-6.200</b>	<b>-6.200</b>
<b>E 20</b>	<b>= Ordentliches Ergebnis (Summe E 16 bis E 19)</b>	<b>-5.703,48</b>	<b>-6.200</b>	<b>-6.200</b>	<b>-6.200</b>	<b>-6.200</b>	<b>-6.200</b>	<b>-6.200</b>
<b>E 23</b>	<b>= Jahresergebnis (Jahresüberschuss / Jahresfehlbetrag) des Teilhaushalts (Summe E 20 bis E 22)</b>	<b>-5.703,48</b>	<b>-6.200</b>	<b>-6.200</b>	<b>-6.200</b>	<b>-6.200</b>	<b>-6.200</b>	<b>-6.200</b>

Teilfinanzhaushalt								
Nr.	Ein- und Auszahlungsarten	Ergebnis 2021	Plan 2022	Plan 2023	Plan 2024	Plan 2025	Plan 2026	Plan 2027
F 9	- Personal- und Versorgungsauszahlungen	4.956,48	5.450	5.450	5.450	5.450	5.450	5.450
	70110000 Bürgermeister	4.020,48	4.500	4.500	4.500	4.500	4.500	4.500
	71130000 ehrenamtlich Tätige	936,00	950	950	950	950	950	950
F 14	- Sonstige laufende Auszahlungen	750,00	750	750	750	750	750	750
	76210000 Miete Sitzungslokal	750,00	750	750	750	750	750	750
<b>F 15</b>	<b>= Summe der laufenden Auszahlungen aus Verwaltungstätigkeit (Summe F 9 bis F 14)</b>	<b>5.706,48</b>	<b>6.200</b>	<b>6.200</b>	<b>6.200</b>	<b>6.200</b>	<b>6.200</b>	<b>6.200</b>
<b>F 16</b>	<b>= Saldo der laufenden Ein- und Auszahlungen aus Verwaltungstätigkeit</b>	<b>-5.706,48</b>	<b>-6.200</b>	<b>-6.200</b>	<b>-6.200</b>	<b>-6.200</b>	<b>-6.200</b>	<b>-6.200</b>
<b>F 20</b>	<b>= Saldo der ordentlichen Ein- und Auszahlungen (Summe F 16 + F 19)</b>	<b>-5.706,48</b>	<b>-6.200</b>	<b>-6.200</b>	<b>-6.200</b>	<b>-6.200</b>	<b>-6.200</b>	<b>-6.200</b>
<b>F 23</b>	<b>= Summe der ordentlichen und außerordentlichen Ein- und Auszahlungen (Summe F 21 + F 22)</b>	<b>-5.706,48</b>	<b>-6.200</b>	<b>-6.200</b>	<b>-6.200</b>	<b>-6.200</b>	<b>-6.200</b>	<b>-6.200</b>
<b>F 34</b>	<b>= Finanzmittelüberschuss /-fehlbetrag des Teilhaushalts (Summe F 23 + F 33)</b>	<b>-5.706,48</b>	<b>-6.200</b>	<b>-6.200</b>	<b>-6.200</b>	<b>-6.200</b>	<b>-6.200</b>	<b>-6.200</b>



# Produkthaushalt 2023 / 2024

Gemeinde: 20 Ortsgemeinde Lascheid

Datum: 08.11.2022

Uhrzeit: 12:13:51

Haupt-Produktbereich	1	Zentrale Verwaltung
Produktbereich	11	Innere Verwaltung
Produktgruppe	114	Zentrale Dienste
Produkt	1142	Liegenschaften
Leistung	11421	Unbebaute Grundstücke

		Teilergebnishaushalt						
Nr.	Ertrags- und Aufwandsarten	Ergebnis 2021	Plan 2022	Plan 2023	Plan 2024	Plan 2025	Plan 2026	Plan 2027
E 5	+ Privatrechtliche Leistungsentgelte 44120000 Pachten Grundstücke	180,00	180	180	180	180	180	180
E 6	+ Kostenerstattungen und Kostenumlagen 44243000 von Gemeinden und Gemeindeverbänden Erstattung für Aktion Saubere Landschaft	0,00	75	75	75	75	75	75
<b>E 8</b>	<b>= Summe der laufenden Erträge aus Verwaltungstätigkeit (Summe E 1 bis E 7)</b>	<b>180,00</b>	<b>255</b>	<b>255</b>	<b>255</b>	<b>255</b>	<b>255</b>	<b>255</b>
E 10	- Aufwendungen für Sach- und Dienstleistungen 52200000 Aufwendungen für Energie / Wasser / Abwasser / Abfall 52440000 Aufwendungen für Aktion Saubere Landschaft Aktion Saubere Landschaft	247,27	295	75	75	75	75	75
<b>E 15</b>	<b>= Summe der laufenden Aufwendungen aus Verwaltungstätigkeit (Summe E 9 bis E 14)</b>	<b>247,27</b>	<b>295</b>	<b>75</b>	<b>75</b>	<b>75</b>	<b>75</b>	<b>75</b>
<b>E 16</b>	<b>= Laufendes Ergebnis aus Verwaltungstätigkeit (Saldo E 8 und E 15)</b>	<b>-67,27</b>	<b>-40</b>	<b>180</b>	<b>180</b>	<b>180</b>	<b>180</b>	<b>180</b>
<b>E 20</b>	<b>= Ordentliches Ergebnis (Summe E 16 bis E 19)</b>	<b>-67,27</b>	<b>-40</b>	<b>180</b>	<b>180</b>	<b>180</b>	<b>180</b>	<b>180</b>
<b>E 23</b>	<b>= Jahresergebnis (Jahresüberschuss / Jahresfehlbetrag) des Teilhaushalts (Summe E 20 bis E 22)</b>	<b>-67,27</b>	<b>-40</b>	<b>180</b>	<b>180</b>	<b>180</b>	<b>180</b>	<b>180</b>

		Teilfinanzhaushalt						
Nr.	Ein- und Auszahlungsarten	Ergebnis 2021	Plan 2022	Plan 2023	Plan 2024	Plan 2025	Plan 2026	Plan 2027
F 5	+ Privatrechtliche Leistungsentgelte 64120000 Pachten Grundstücke	180,00	180	180	180	180	180	180
F 6	+ Kostenerstattungen und Kostenumlagen 64243000 von Gemeinden und Gemeindeverbänden Erstattung für Aktion Saubere Landschaft	0,00	75	75	75	75	75	75
<b>F 8</b>	<b>= Summe der laufenden Einzahlungen aus Verwaltungstätigkeit (Summe F 1 bis F 7)</b>	<b>180,00</b>	<b>255</b>	<b>255</b>	<b>255</b>	<b>255</b>	<b>255</b>	<b>255</b>
F 10	- Auszahlungen für Sach- und Dienstleistungen 72200000 Auszahlungen für Energie / Wasser / Abwasser / Abfall 72440000 Laborbedarf, Werkstättenbedarf, Lebensmittel, Arzneimittel, Verbandstoffe, Sanitätsverbrauchsmaterial, Baumaterial, sonstiger Anstaltsbedarf, Saat- und Pflanzgut Aktion Saubere Landschaft	247,27	295	75	75	75	75	75
<b>F 15</b>	<b>= Summe der laufenden Auszahlungen aus Verwaltungstätigkeit (Summe F 9 bis F 14)</b>	<b>247,27</b>	<b>295</b>	<b>75</b>	<b>75</b>	<b>75</b>	<b>75</b>	<b>75</b>
<b>F 16</b>	<b>= Saldo der laufenden Ein- und Auszahlungen aus Verwaltungstätigkeit</b>	<b>-67,27</b>	<b>-40</b>	<b>180</b>	<b>180</b>	<b>180</b>	<b>180</b>	<b>180</b>
<b>F 20</b>	<b>= Saldo der ordentlichen Ein- und Auszahlungen (Summe F 16 + F 19)</b>	<b>-67,27</b>	<b>-40</b>	<b>180</b>	<b>180</b>	<b>180</b>	<b>180</b>	<b>180</b>
<b>F 23</b>	<b>= Summe der ordentlichen und außerordentlichen Ein- und Auszahlungen (Summe F 21 + F 22)</b>	<b>-67,27</b>	<b>-40</b>	<b>180</b>	<b>180</b>	<b>180</b>	<b>180</b>	<b>180</b>



# Produkthaushalt 2023 / 2024

Gemeinde: 20 Ortsgemeinde Lascheid

Datum: 08.11.2022

Uhrzeit: 12:13:51

Haupt-Produktbereich	1	Zentrale Verwaltung
Produktbereich	11	Innere Verwaltung
Produktgruppe	114	Zentrale Dienste
Produkt	1142	Liegenschaften
Leistung	11421	Unbebaute Grundstücke

## Teilfinanzhaushalt

Nr.	Ein- und Auszahlungsarten	Ergebnis 2021	Plan 2022	Plan 2023	Plan 2024	Plan 2025	Plan 2026	Plan 2027
F 34	= Finanzmittelüberschuss /-fehlbetrag des Teilhaushalts (Summe F 23 + F 33)	-67,27	-40	180	180	180	180	180



# Produkthaushalt 2023 / 2024

Gemeinde: 20 Ortsgemeinde Lascheid

Datum: 08.11.2022

Uhrzeit: 12:13:51

Haupt-Produktbereich	1	Zentrale Verwaltung
Produktbereich	12	Sicherheit und Ordnung
Produktgruppe	121	Statistik und Wahlen
Produkt	1212	Wahlen und sonstige Abstimmungen
Leistung	12125	Wahlen

Teilergebnishaushalt								
Nr.	Ertrags- und Aufwandsarten	Ergebnis 2021	Plan 2022	Plan 2023	Plan 2024	Plan 2025	Plan 2026	Plan 2027
E 14	- Sonstige laufende Aufwendungen 56310000 Erfrischungsgeld anl. Wahl Kommunalwahl 2024	0,00 0,00	0 0	0 0	50 50	0 0	0 0	0 0
E 15	= Summe der laufenden Aufwendungen aus Verwaltungstätigkeit (Summe E 9 bis E 14)	0,00	0	0	50	0	0	0
E 16	= Laufendes Ergebnis aus Verwaltungstätigkeit (Saldo E 8 und E 15)	0,00	0	0	-50	0	0	0
E 20	= Ordentliches Ergebnis (Summe E 16 bis E 19)	0,00	0	0	-50	0	0	0
E 23	= Jahresergebnis (Jahresüberschuss / Jahresfehlbetrag) des Teilhaushalts (Summe E 20 bis E 22)	0,00	0	0	-50	0	0	0

Teilfinanzhaushalt								
Nr.	Ein- und Auszahlungsarten	Ergebnis 2021	Plan 2022	Plan 2023	Plan 2024	Plan 2025	Plan 2026	Plan 2027
F 14	- Sonstige laufende Auszahlungen 76310000 Büromaterial Kommunalwahl 2024	0,00 0,00	0 0	0 0	50 50	0 0	0 0	0 0
F 15	= Summe der laufenden Auszahlungen aus Verwaltungstätigkeit (Summe F 9 bis F 14)	0,00	0	0	50	0	0	0
F 16	= Saldo der laufenden Ein- und Auszahlungen aus Verwaltungstätigkeit	0,00	0	0	-50	0	0	0
F 20	= Saldo der ordentlichen Ein- und Auszahlungen (Summe F 16 + F 19)	0,00	0	0	-50	0	0	0
F 23	= Summe der ordentlichen und außerordentlichen Ein- und Auszahlungen (Summe F 21 + F 22)	0,00	0	0	-50	0	0	0
F 34	= Finanzmittelüberschuss /-fehlbetrag des Teilhaushalts (Summe F 23 + F 33)	0,00	0	0	-50	0	0	0



# Produkthaushalt 2023 / 2024

Gemeinde: 20 Ortsgemeinde Lascheid

Datum: 08.11.2022

Uhrzeit: 12:13:51

Haupt-Produktbereich	2	Schule und Kultur
Produktbereich	26	Theater, Musikpflege, Musikschulen
Produktgruppe	262	Musikpflege (ohne Musikschulen)
Produkt	2622	Förderung der Musikpflege
Leistung	26220	Musikpflege

Teilergebnishaushalt								
Nr.	Ertrags- und Aufwandsarten	Ergebnis 2021	Plan 2022	Plan 2023	Plan 2024	Plan 2025	Plan 2026	Plan 2027
E 12	- Zuwendungen, Umlagen und sonstige Transferaufwendungen <i>54159000 an den sonstigen privaten Bereich Zuweisung an den Musikverein Lambertsberg</i>	25,00	25	25	25	25	25	25
E 15	= Summe der laufenden Aufwendungen aus Verwaltungstätigkeit (Summe E 9 bis E 14)	25,00	25	25	25	25	25	25
E 16	= Laufendes Ergebnis aus Verwaltungstätigkeit (Saldo E 8 und E 15)	-25,00	-25	-25	-25	-25	-25	-25
E 20	= Ordentliches Ergebnis (Summe E 16 bis E 19)	-25,00	-25	-25	-25	-25	-25	-25
E 23	= Jahresergebnis (Jahresüberschuss / Jahresfehlbetrag) des Teilhaushalts (Summe E 20 bis E 22)	-25,00	-25	-25	-25	-25	-25	-25

Teilfinanzhaushalt								
Nr.	Ein- und Auszahlungsarten	Ergebnis 2021	Plan 2022	Plan 2023	Plan 2024	Plan 2025	Plan 2026	Plan 2027
F 12	- Zuwendungen, Umlagen und sonstige Transferauszahlungen <i>74190000 Sonstige Zuweisung an den Musikverein Lambertsberg</i>	25,00	25	25	25	25	25	25
F 15	= Summe der laufenden Auszahlungen aus Verwaltungstätigkeit (Summe F 9 bis F 14)	25,00	25	25	25	25	25	25
F 16	= Saldo der laufenden Ein- und Auszahlungen aus Verwaltungstätigkeit	-25,00	-25	-25	-25	-25	-25	-25
F 20	= Saldo der ordentlichen Ein- und Auszahlungen (Summe F 16 + F 19)	-25,00	-25	-25	-25	-25	-25	-25
F 23	Summe der ordentlichen und außerordentlichen Ein- und Auszahlungen (Summe F 21 + F 22)	-25,00	-25	-25	-25	-25	-25	-25
F 34	= Finanzmittelüberschuss /-fehlbetrag des Teilhaushalts (Summe F 23 + F 33)	-25,00	-25	-25	-25	-25	-25	-25



# Produkthaushalt 2023 / 2024

Gemeinde: 20 Ortsgemeinde Lascheid

Datum: 08.11.2022

Uhrzeit: 12:13:51

Haupt-Produktbereich	3	Soziales und Jugend
Produktbereich	36	Kinder-, Jugend- und Familienhilfe
Produktgruppe	365	Tageseinrichtungen für Kinder
Produkt	3652	Kindertagesstätten, Kindergärten, Spiel- und Lernstuben
Leistung	36521	Kindertagesstätte Waxweiler

		Teilergebnishaushalt						
Nr.	Ertrags- und Aufwandsarten	Ergebnis 2021	Plan 2022	Plan 2023	Plan 2024	Plan 2025	Plan 2026	Plan 2027
E 10	- Aufwendungen für Sach- und Dienstleistungen <i>52543000 an Gemeinden und Gemeindeverbände</i>	9.576,61	7.720	10.000	10.000	10.000	10.000	10.000
E 15	= Summe der laufenden Aufwendungen aus Verwaltungstätigkeit (Summe E 9 bis E 14)	9.576,61	7.720	10.000	10.000	10.000	10.000	10.000
E 16	= Laufendes Ergebnis aus Verwaltungstätigkeit (Saldo E 8 und E 15)	-9.576,61	-7.720	-10.000	-10.000	-10.000	-10.000	-10.000
E 20	= Ordentliches Ergebnis (Summe E 16 bis E 19)	-9.576,61	-7.720	-10.000	-10.000	-10.000	-10.000	-10.000
E 23	= Jahresergebnis (Jahresüberschuss / Jahresfehlbetrag) des Teilhaushalts (Summe E 20 bis E 22)	-9.576,61	-7.720	-10.000	-10.000	-10.000	-10.000	-10.000

		Teilfinanzhaushalt						
Nr.	Ein- und Auszahlungsarten	Ergebnis 2021	Plan 2022	Plan 2023	Plan 2024	Plan 2025	Plan 2026	Plan 2027
F 10	- Auszahlungen für Sach- und Dienstleistungen <i>72543000 an die Gemeinden und Gemeindeverbände</i>	10.164,73	7.720	10.000	10.000	10.000	10.000	10.000
F 15	= Summe der laufenden Auszahlungen aus Verwaltungstätigkeit (Summe F 9 bis F 14)	10.164,73	7.720	10.000	10.000	10.000	10.000	10.000
F 16	= Saldo der laufenden Ein- und Auszahlungen aus Verwaltungstätigkeit	-10.164,73	-7.720	-10.000	-10.000	-10.000	-10.000	-10.000
F 20	= Saldo der ordentlichen Ein- und Auszahlungen (Summe F 16 + F 19)	-10.164,73	-7.720	-10.000	-10.000	-10.000	-10.000	-10.000
F 23	Summe der ordentlichen und außerordentlichen Ein- und Auszahlungen (Summe F 21 + F 22)	-10.164,73	-7.720	-10.000	-10.000	-10.000	-10.000	-10.000
F 34	= Finanzmittelüberschuss /-fehlbetrag des Teilhaushalts (Summe F 23 + F 33)	-10.164,73	-7.720	-10.000	-10.000	-10.000	-10.000	-10.000



# Produkthaushalt 2023 / 2024

Gemeinde: 20 Ortsgemeinde Lascheid

Datum: 08.11.2022

Uhrzeit: 12:13:51

Haupt-Produktbereich	3	Soziales und Jugend
Produktbereich	36	Kinder-, Jugend- und Familienhilfe
Produktgruppe	366	Einrichtungen der Jugendarbeit
Produkt	3661	Einrichtungen der Jugendarbeit
Leistung	36613	Kinderspielplatz

Teilergebnishaushalt								
Nr.	Ertrags- und Aufwandsarten	Ergebnis 2021	Plan 2022	Plan 2023	Plan 2024	Plan 2025	Plan 2026	Plan 2027
E 2	+ Zuwendungen, allgemeine Umlagen und sonstige Transfererträge <i>41510000 Sonderposten aus Zuwendungen</i>	518,00	518	518	518	474	0	0
E 8	= Summe der laufenden Erträge aus Verwaltungstätigkeit (Summe E 1 bis E 7)	518,00	518	518	518	474	0	0
E 9	- Personal- und Versorgungsaufwendungen <i>50220000 Entgelt Arbeitnehmer</i> <i>50420000 Arbeitnehmer Sozial</i>	0,00	200	200	200	200	200	200
E 10	- Aufwendungen für Sach- und Dienstleistungen <i>52321000 Grundstücke</i>	73,78	150	150	150	150	150	150
E 11	- Abschreibungen <i>53850000 Betriebs- und Geschäftsausstattung</i>	518,00	518	518	518	477	0	0
E 15	= Summe der laufenden Aufwendungen aus Verwaltungstätigkeit (Summe E 9 bis E 14)	591,78	868	868	868	827	350	350
E 16	= Laufendes Ergebnis aus Verwaltungstätigkeit (Saldo E 8 und E 15)	-73,78	-350	-350	-350	-353	-350	-350
E 20	= Ordentliches Ergebnis (Summe E 16 bis E 19)	-73,78	-350	-350	-350	-353	-350	-350
E 23	= Jahresergebnis (Jahresüberschuss / Jahresfehlbetrag) des Teilhaushalts (Summe E 20 bis E 22)	-73,78	-350	-350	-350	-353	-350	-350

Teilfinanzhaushalt								
Nr.	Ein- und Auszahlungsarten	Ergebnis 2021	Plan 2022	Plan 2023	Plan 2024	Plan 2025	Plan 2026	Plan 2027
F 9	- Personal- und Versorgungsauszahlungen <i>70220000 Entgelte Arbeitnehmer</i> <i>70420000 Arbeitnehmer Sozial</i>	0,00	200	200	200	200	200	200
F 10	- Auszahlungen für Sach- und Dienstleistungen <i>72321000 Grundstücke</i>	73,78	150	150	150	150	150	150
F 15	= Summe der laufenden Auszahlungen aus Verwaltungstätigkeit (Summe F 9 bis F 14)	73,78	350	350	350	350	350	350
F 16	= Saldo der laufenden Ein- und Auszahlungen aus Verwaltungstätigkeit	-73,78	-350	-350	-350	-350	-350	-350
F 20	= Saldo der ordentlichen Ein- und Auszahlungen (Summe F 16 + F 19)	-73,78	-350	-350	-350	-350	-350	-350
F 23	= Summe der ordentlichen und außerordentlichen Ein- und Auszahlungen (Summe F 21 + F 22)	-73,78	-350	-350	-350	-350	-350	-350
F 27	= Summe der Einzahlungen aus Investitionstätigkeit (Summe F 24 bis F 26)	0,00	0	0	0	0	0	0
F 32	= Summe der Auszahlungen aus Investitionstätigkeit (Summe F 28 bis F 31)	0,00	0	0	0	0	0	0
F 33	= Saldo der Ein- und Auszahlungen aus Investitionstätigkeit (Saldo F 27 und F 32)	0,00	0	0	0	0	0	0
F 34	= Finanzmittelüberschuss /-fehlbetrag des Teilhaushalts (Summe F 23 + F 33)	-73,78	-350	-350	-350	-350	-350	-350



# Produkthaushalt 2023 / 2024

Gemeinde: 20 Ortsgemeinde Lascheid

Datum: 08.11.2022

Uhrzeit: 12:13:51

Haupt-Produktbereich	5	Gestaltung Umwelt
Produktbereich	52	Bauen und Wohnen
Produktgruppe	522	Wohnungsbauförderung
Produkt	5225	Grunderwerb zur Weiterveräußerung
Leistung	52250	Bereitstellung von Bauland für den Wohnungsbau

Teilergebnishaushalt								
Nr.	Ertrags- und Aufwandsarten	Ergebnis 2021	Plan 2022	Plan 2023	Plan 2024	Plan 2025	Plan 2026	Plan 2027
E 7	+ Sonstige laufende Erträge	13.272,39	0	0	0	0	0	0
	46112000 Erträge aus der Veräußerung von Grundstücken und Gebäuden	13.272,39	0	0	0	0	0	0
E 8	= Summe der laufenden Erträge aus Verwaltungstätigkeit (Summe E 1 bis E 7)	13.272,39	0	0	0	0	0	0
E 14	- Sonstige laufenden Aufwendungen	0,00	10.000	0	0	0	0	0
	56255000 Aufwendungen für die Erstellung von Bebauungsplänen	0,00	10.000	0	0	0	0	0
E 15	= Summe der laufenden Aufwendungen aus Verwaltungstätigkeit (Summe E 9 bis E 14)	0,00	10.000	0	0	0	0	0
E 16	= Laufendes Ergebnis aus Verwaltungstätigkeit (Saldo E 8 und E 15)	13.272,39	-10.000	0	0	0	0	0
E 20	= Ordentliches Ergebnis (Summe E 16 bis E 19)	13.272,39	-10.000	0	0	0	0	0
E 23	= Jahresergebnis (Jahresüberschuss / Jahresfehlbetrag) des Teilhaushalts (Summe E 20 bis E 22)	13.272,39	-10.000	0	0	0	0	0

Teilfinanzhaushalt								
Nr.	Ein- und Auszahlungsarten	Ergebnis 2021	Plan 2022	Plan 2023	Plan 2024	Plan 2025	Plan 2026	Plan 2027
F 7	+ Sonstige laufende Einzahlungen	13.272,39	0	0	0	0	0	0
	66112000 Einzahlungen aus der Veräußerung von Grundstücken und Gebäuden	13.272,39	0	0	0	0	0	0
F 8	= Summe der laufenden Einzahlungen aus Verwaltungstätigkeit (Summe F 1 bis F 7)	13.272,39	0	0	0	0	0	0
F 14	- Sonstige laufende Auszahlungen	0,00	10.000	0	0	0	0	0
	76255000 Auszahlungen für die Erstellung von Bebauungsplänen	0,00	10.000	0	0	0	0	0
F 15	= Summe der laufenden Auszahlungen aus Verwaltungstätigkeit (Summe F 9 bis F 14)	0,00	10.000	0	0	0	0	0
F 16	= Saldo der laufenden Ein- und Auszahlungen aus Verwaltungstätigkeit	13.272,39	-10.000	0	0	0	0	0
F 20	= Saldo der ordentlichen Ein- und Auszahlungen (Summe F 16 + F 19)	13.272,39	-10.000	0	0	0	0	0
F 23	= Summe der ordentlichen und außerordentlichen Ein- und Auszahlungen (Summe F 21 + F 22)	13.272,39	-10.000	0	0	0	0	0
F 26	+ Sonstige Investitionseinzahlungen	30.052,61	0	0	0	0	0	0
	68821100 Bauerwartungsland, Bauland	30.052,61	0	0	0	0	0	0
F 27	= Summe der Einzahlungen aus Investitionstätigkeit (Summe F 24 bis F 26)	30.052,61	0	0	0	0	0	0
F 29	- Auszahlungen für Sachanlagen	0,00	0	276.000	0	0	0	0
	78590000 Auszahlungen für Anlagen im Bau und für geleistete Anzahlungen	0,00	0	276.000	0	0	0	0
F 32	= Summe der Auszahlungen aus Investitionstätigkeit (Summe F 28 bis F 31)	0,00	0	276.000	0	0	0	0
F 33	= Saldo der Ein- und Auszahlungen aus Investitionstätigkeit (Saldo F 27 und F 32)	30.052,61	0	-276.000	0	0	0	0





# Produkthaushalt 2023 / 2024

Gemeinde: 20 Ortsgemeinde Lascheid

Datum: 08.11.2022

Uhrzeit: 12:13:51

Haupt-Produktbereich	5	Gestaltung Umwelt
Produktbereich	52	Bauen und Wohnen
Produktgruppe	522	Wohnungsbauförderung
Produkt	5225	Grunderwerb zur Weiterveräußerung
Leistung	52250	Bereitstellung von Bauland für den Wohnungsbau

## Teilfinanzhaushalt

Nr.	Ein- und Auszahlungsarten	Ergebnis 2021	Plan 2022	Plan 2023	Plan 2024	Plan 2025	Plan 2026	Plan 2027
F 34	= Finanzmittelüberschuss /-fehlbetrag des Teilhaushalts (Summe F 23 + F 33)	43.325,00	-10.000	-276.000	0	0	0	0

## Teilfinanzhaushalt (Investitionen)

Nr.	Ein- und Auszahlungsarten	Ergebnis 2021	Plan 2022	Plan 2023	Plan 2024	Plan 2025	Plan 2026	Plan 2027
	Summe der Einzahlungen aus Investitionstätigkeit	30.052,61	0	0	0	0	0	0
	68821100 Bauerwartungsland, Bauland	30.052,61	0	0	0	0	0	0
	Summe der Auszahlungen aus Investitionstätigkeit	0,00	0	276.000	0	0	0	0
	78590000 Auszahlungen für Anlagen im Bau und für geleistete Anzahlungen	0,00	0	276.000	0	0	0	0
	darunter:							
	<b>Saldo der Ein- und Auszahlungen aus Investitionstätigkeit</b>	<b>30.052,61</b>	<b>0</b>	<b>-276.000</b>	<b>0</b>	<b>0</b>	<b>0</b>	<b>0</b>



# Produkthaushalt 2023 / 2024

Gemeinde: 20 Ortsgemeinde Lascheid

Datum: 08.11.2022

Uhrzeit: 12:13:51

Haupt-Produktbereich	5	Gestaltung Umwelt
Produktbereich	54	Verkehrsflächen und -anlagen, ÖPNV
Produktgruppe	541	Gemeindestraßen
Produkt	5411	Gemeindestraßen
Leistung	54111	Gemeindestraßen

Teilergebnishaushalt								
Nr.	Ertrags- und Aufwandsarten	Ergebnis 2021	Plan 2022	Plan 2023	Plan 2024	Plan 2025	Plan 2026	Plan 2027
E 2	+ Zuwendungen, allgemeine Umlagen und sonstige Transfererträge	517,00	517	517	517	517	517	517
	41510000 Sonderposten aus Zuwendungen	517,00	517	517	517	517	517	517
E 4	+ Öffentlich-rechtliche Leistungsentgelte	597,00	597	597	597	597	597	597
	43700000 Erträge aus der Auflösung von Sonderposten für Beiträge und ähnliche Entgelte	597,00	597	597	597	597	597	597
<b>E 8</b>	<b>= Summe der laufenden Erträge aus Verwaltungstätigkeit (Summe E 1 bis E 7)</b>	<b>1.114,00</b>	<b>1.114</b>	<b>1.114</b>	<b>1.114</b>	<b>1.114</b>	<b>1.114</b>	<b>1.114</b>
E 9	- Personal- und Versorgungsaufwendungen	318,32	200	200	200	200	200	200
	50220000 Entgelt Arbeitnehmer	244,14	150	150	150	150	150	150
	50420000 Arbeitnehmer Sozial	74,18	50	50	50	50	50	50
E 10	- Aufwendungen für Sach- und Dienstleistungen	1.016,58	1.000	1.400	1.400	1.400	1.400	1.400
	52338000 Straßen, Wege, Plätze und Verkehrslenkungsanlagen	41,97	1.000	1.000	1.000	1.000	1.000	1.000
	52550000 an den privaten Bereich	974,61	0	400	400	400	400	400
E 11	- Abschreibungen	1.689,91	1.318	2.061	2.061	2.061	1.689	1.318
	53580000 Straßen, Wege, Plätze und Verkehrslenkungsanlagen	1.318,00	1.318	1.318	1.318	1.318	1.318	1.318
	53833000 Geschäftsausstattung	371,91	0	743	743	743	371	0
<b>E 15</b>	<b>= Summe der laufenden Aufwendungen aus Verwaltungstätigkeit (Summe E 9 bis E 14)</b>	<b>3.024,81</b>	<b>2.518</b>	<b>3.661</b>	<b>3.661</b>	<b>3.661</b>	<b>3.289</b>	<b>2.918</b>
<b>E 16</b>	<b>= Laufendes Ergebnis aus Verwaltungstätigkeit (Saldo E 8 und E 15)</b>	<b>-1.910,81</b>	<b>-1.404</b>	<b>-2.547</b>	<b>-2.547</b>	<b>-2.547</b>	<b>-2.175</b>	<b>-1.804</b>
<b>E 20</b>	<b>= Ordentliches Ergebnis (Summe E 16 bis E 19)</b>	<b>-1.910,81</b>	<b>-1.404</b>	<b>-2.547</b>	<b>-2.547</b>	<b>-2.547</b>	<b>-2.175</b>	<b>-1.804</b>
<b>E 23</b>	<b>= Jahresergebnis (Jahresüberschuss / Jahresfehlbetrag) des Teilhaushalts (Summe E 20 bis E 22)</b>	<b>-1.910,81</b>	<b>-1.404</b>	<b>-2.547</b>	<b>-2.547</b>	<b>-2.547</b>	<b>-2.175</b>	<b>-1.804</b>

Teilfinanzhaushalt								
Nr.	Ein- und Auszahlungsarten	Ergebnis 2021	Plan 2022	Plan 2023	Plan 2024	Plan 2025	Plan 2026	Plan 2027
<b>F 8</b>	<b>= Summe der laufenden Einzahlungen aus Verwaltungstätigkeit (Summe F 1 bis F 7)</b>	<b>0,00</b>	<b>0</b>	<b>0</b>	<b>0</b>	<b>0</b>	<b>0</b>	<b>0</b>
F 9	- Personal- und Versorgungsauszahlungen	318,32	200	200	200	200	200	200
	70220000 Entgelte Arbeitnehmer	244,14	150	150	150	150	150	150
	70420000 Arbeitnehmer Sozial	74,18	50	50	50	50	50	50
F 10	- Auszahlungen für Sach- und Dienstleistungen	1.016,58	1.000	1.400	1.400	1.400	1.400	1.400
	72338000 Straßen, Wege, Plätze und Verkehrslenkungsanlagen	41,97	1.000	1.000	1.000	1.000	1.000	1.000
	72550000 an den privaten Bereich	974,61	0	400	400	400	400	400
<b>F 15</b>	<b>= Summe der laufenden Auszahlungen aus Verwaltungstätigkeit (Summe F 9 bis F 14)</b>	<b>1.334,90</b>	<b>1.200</b>	<b>1.600</b>	<b>1.600</b>	<b>1.600</b>	<b>1.600</b>	<b>1.600</b>
<b>F 16</b>	<b>= Saldo der laufenden Ein- und Auszahlungen aus Verwaltungstätigkeit</b>	<b>-1.334,90</b>	<b>-1.200</b>	<b>-1.600</b>	<b>-1.600</b>	<b>-1.600</b>	<b>-1.600</b>	<b>-1.600</b>
<b>F 20</b>	<b>= Saldo der ordentlichen Ein- und Auszahlungen (Summe F 16 + F 19)</b>	<b>-1.334,90</b>	<b>-1.200</b>	<b>-1.600</b>	<b>-1.600</b>	<b>-1.600</b>	<b>-1.600</b>	<b>-1.600</b>
<b>F 23</b>	<b>= Summe der ordentlichen und außerordentlichen Ein- und Auszahlungen (Summe F 21 + F 22)</b>	<b>-1.334,90</b>	<b>-1.200</b>	<b>-1.600</b>	<b>-1.600</b>	<b>-1.600</b>	<b>-1.600</b>	<b>-1.600</b>



# Produkthaushalt 2023 / 2024

Gemeinde: 20 Ortsgemeinde Lascheid

Datum: 08.11.2022

Uhrzeit: 12:13:51

Haupt-Produktbereich	5	Gestaltung Umwelt
Produktbereich	54	Verkehrsflächen und -anlagen, ÖPNV
Produktgruppe	541	Gemeindestraßen
Produkt	5411	Gemeindestraßen
Leistung	54111	Gemeindestraßen

Teilfinanzhaushalt								
Nr.	Ein- und Auszahlungsarten	Ergebnis 2021	Plan 2022	Plan 2023	Plan 2024	Plan 2025	Plan 2026	Plan 2027
F 27	= Summe der Einzahlungen aus Investitionstätigkeit (Summe F 24 bis F 26)	0,00	0	0	0	0	0	0
F 29	- Auszahlungen für Sachanlagen	3.715,91	0	0	0	0	0	0
	78571000 Auszahlungen für bewegliche Sachen des Anlagevermögens oberhalb der Wertgrenze i.H.v. 410,00 Euro	3.715,91	0	0	0	0	0	0
F 32	= Summe der Auszahlungen aus Investitionstätigkeit (Summe F 28 bis F 31)	3.715,91	0	0	0	0	0	0
F 33	= Saldo der Ein- und Auszahlungen aus Investitionstätigkeit (Saldo F 27 und F 32)	-3.715,91	0	0	0	0	0	0
F 34	= Finanzmittelüberschuss /-fehlbetrag des Teilhaushalts (Summe F 23 + F 33)	-5.050,81	-1.200	-1.600	-1.600	-1.600	-1.600	-1.600

Teilfinanzhaushalt (Investitionen)								
Nr.	Ein- und Auszahlungsarten	Ergebnis 2021	Plan 2022	Plan 2023	Plan 2024	Plan 2025	Plan 2026	Plan 2027
	Summe der Auszahlungen aus Investitionstätigkeit	3.715,91	0	0	0	0	0	0
	78571000 Auszahlungen für bewegliche Sachen des Anlagevermögens oberhalb der Wertgrenze i.H.v. 410,00 Euro	3.715,91	0	0	0	0	0	0
	darunter:							
	Saldo der Ein- und Auszahlungen aus Investitionstätigkeit	-3.715,91	0	0	0	0	0	0



# Produkthaushalt 2023 / 2024

Gemeinde: 20 Ortsgemeinde Lascheid

Datum: 08.11.2022

Uhrzeit: 12:13:51

Haupt-Produktbereich	5	Gestaltung Umwelt
Produktbereich	54	Verkehrsflächen und -anlagen, ÖPNV
Produktgruppe	541	Gemeindestraßen
Produkt	5411	Gemeindestraßen
Leistung	54112	Straßenbeleuchtung

		Teilergebnishaushalt						
Nr.	Ertrags- und Aufwandsarten	Ergebnis 2021	Plan 2022	Plan 2023	Plan 2024	Plan 2025	Plan 2026	Plan 2027
E 10	- Aufwendungen für Sach- und Dienstleistungen	1.837,47	1.900	1.950	1.950	1.950	1.950	1.950
	52200000 Aufwendungen für Energie / Wasser / Abwasser / Abfall	1.123,47	1.200	1.200	1.200	1.200	1.200	1.200
	52370000 Unterhaltung der Betriebs- und Geschäftsausstattung	714,00	700	750	750	750	750	750
E 15	= Summe der laufenden Aufwendungen aus Verwaltungstätigkeit (Summe E 9 bis E 14)	1.837,47	1.900	1.950	1.950	1.950	1.950	1.950
E 16	= Laufendes Ergebnis aus Verwaltungstätigkeit (Saldo E 8 und E 15)	-1.837,47	-1.900	-1.950	-1.950	-1.950	-1.950	-1.950
E 20	= Ordentliches Ergebnis (Summe E 16 bis E 19)	-1.837,47	-1.900	-1.950	-1.950	-1.950	-1.950	-1.950
E 23	= Jahresergebnis (Jahresüberschuss / Jahresfehlbetrag) des Teilhaushalts (Summe E 20 bis E 22)	-1.837,47	-1.900	-1.950	-1.950	-1.950	-1.950	-1.950

		Teilfinanzhaushalt						
Nr.	Ein- und Auszahlungsarten	Ergebnis 2021	Plan 2022	Plan 2023	Plan 2024	Plan 2025	Plan 2026	Plan 2027
F 10	- Auszahlungen für Sach- und Dienstleistungen	1.779,01	1.900	1.950	1.950	1.950	1.950	1.950
	72200000 Auszahlungen für Energie / Wasser / Abwasser / Abfall	1.065,01	1.200	1.200	1.200	1.200	1.200	1.200
	72370000 Unterhaltung der Betriebs- und Geschäftsausstattung	714,00	700	750	750	750	750	750
F 15	= Summe der laufenden Auszahlungen aus Verwaltungstätigkeit (Summe F 9 bis F 14)	1.779,01	1.900	1.950	1.950	1.950	1.950	1.950
F 16	= Saldo der laufenden Ein- und Auszahlungen aus Verwaltungstätigkeit	-1.779,01	-1.900	-1.950	-1.950	-1.950	-1.950	-1.950
F 20	= Saldo der ordentlichen Ein- und Auszahlungen (Summe F 16 + F 19)	-1.779,01	-1.900	-1.950	-1.950	-1.950	-1.950	-1.950
F 23	= Summe der ordentlichen und außerordentlichen Ein- und Auszahlungen (Summe F 21 + F 22)	-1.779,01	-1.900	-1.950	-1.950	-1.950	-1.950	-1.950
F 34	= Finanzmittelüberschuss /-fehlbetrag des Teilhaushalts (Summe F 23 + F 33)	-1.779,01	-1.900	-1.950	-1.950	-1.950	-1.950	-1.950



# Produkthaushalt 2023 / 2024

Gemeinde: 20 Ortsgemeinde Lascheid

Datum: 08.11.2022

Uhrzeit: 12:13:51

Haupt-Produktbereich	5	Gestaltung Umwelt
Produktbereich	54	Verkehrsflächen und -anlagen, ÖPNV
Produktgruppe	541	Gemeindestraßen
Produkt	5415	Konzessionsabgaben
Leistung	54150	Konzessionsabgaben

Teilergebnishaushalt								
Nr.	Ertrags- und Aufwandsarten	Ergebnis 2021	Plan 2022	Plan 2023	Plan 2024	Plan 2025	Plan 2026	Plan 2027
E 7	+ Sonstige laufende Erträge	2.597,84	2.400	2.600	2.600	2.600	2.600	2.600
	46250000 Konzessionsabgaben	2.597,84	2.400	2.600	2.600	2.600	2.600	2.600
E 8	= Summe der laufenden Erträge aus Verwaltungstätigkeit (Summe E 1 bis E 7)	2.597,84	2.400	2.600	2.600	2.600	2.600	2.600
E 16	= Laufendes Ergebnis aus Verwaltungstätigkeit (Saldo E 8 und E 15)	2.597,84	2.400	2.600	2.600	2.600	2.600	2.600
E 20	= Ordentliches Ergebnis (Summe E 16 bis E 19)	2.597,84	2.400	2.600	2.600	2.600	2.600	2.600
E 23	= Jahresergebnis (Jahresüberschuss / Jahresfehlbetrag) des Teilhaushalts (Summe E 20 bis E 22)	2.597,84	2.400	2.600	2.600	2.600	2.600	2.600

Teilfinanzhaushalt								
Nr.	Ein- und Auszahlungsarten	Ergebnis 2021	Plan 2022	Plan 2023	Plan 2024	Plan 2025	Plan 2026	Plan 2027
F 7	+ Sonstige laufende Einzahlungen	2.597,84	2.400	2.600	2.600	2.600	2.600	2.600
	66250000 Konzessionsabgaben	2.597,84	2.400	2.600	2.600	2.600	2.600	2.600
F 8	= Summe der laufenden Einzahlungen aus Verwaltungstätigkeit (Summe F 1 bis F 7)	2.597,84	2.400	2.600	2.600	2.600	2.600	2.600
F 16	= Saldo der laufenden Ein- und Auszahlungen aus Verwaltungstätigkeit	2.597,84	2.400	2.600	2.600	2.600	2.600	2.600
F 20	= Saldo der ordentlichen Ein- und Auszahlungen (Summe F 16 + F 19)	2.597,84	2.400	2.600	2.600	2.600	2.600	2.600
F 23	= Summe der ordentlichen und außerordentlichen Ein- und Auszahlungen (Summe F 21 + F 22)	2.597,84	2.400	2.600	2.600	2.600	2.600	2.600
F 34	= Finanzmittelüberschuss /-fehlbetrag des Teilhaushalts (Summe F 23 + F 33)	2.597,84	2.400	2.600	2.600	2.600	2.600	2.600



# Produkthaushalt 2023 / 2024

Gemeinde: 20 Ortsgemeinde Lascheid

Datum: 08.11.2022

Uhrzeit: 12:13:51

Haupt-Produktbereich	5	Gestaltung Umwelt
Produktbereich	55	Natur- und Landschaftspflege
Produktgruppe	551	Öffentliches Grün, Landschaftsbau (soweit keinem a nderen Produkt zuzuordnen)
Produkt	5511	Öffentliches Grün, Landschaftsbau
Leistung	55111	Dorfplatz mit Wartehalle

Teilergebnishaushalt								
Nr.	Ertrags- und Aufwandsarten	Ergebnis 2021	Plan 2022	Plan 2023	Plan 2024	Plan 2025	Plan 2026	Plan 2027
E 2	+ Zuwendungen, allgemeine Umlagen und sonstige Transfererträge <i>41510000 Sonderposten aus Zuwendungen</i>	194,00	194	194	194	194	194	194
E 8	= <b>Summe der laufenden Erträge aus Verwaltungstätigkeit (Summe E 1 bis E 7)</b>	194,00	194	194	194	194	194	194
E 10	- Aufwendungen für Sach- und Dienstleistungen <i>52200000 Aufwendungen für Energie / Wasser / Abwasser / Abfall</i>	15,05	20	30	30	30	30	30
E 11	- Abschreibungen <i>53490000 mit sonstigen Gebäuden</i>	924,00	924	924	924	924	924	924
E 15	= <b>Summe der laufenden Aufwendungen aus Verwaltungstätigkeit (Summe E 9 bis E 14)</b>	939,05	944	954	954	954	954	954
E 16	= <b>Laufendes Ergebnis aus Verwaltungstätigkeit (Saldo E 8 und E 15)</b>	-745,05	-750	-760	-760	-760	-760	-760
E 20	= <b>Ordentliches Ergebnis (Summe E 16 bis E 19)</b>	-745,05	-750	-760	-760	-760	-760	-760
E 23	= <b>Jahresergebnis (Jahresüberschuss / Jahresfehlbetrag) des Teilhaushalts (Summe E 20 bis E 22)</b>	-745,05	-750	-760	-760	-760	-760	-760

Teilfinanzhaushalt								
Nr.	Ein- und Auszahlungsarten	Ergebnis 2021	Plan 2022	Plan 2023	Plan 2024	Plan 2025	Plan 2026	Plan 2027
F 10	- Auszahlungen für Sach- und Dienstleistungen <i>72200000 Auszahlungen für Energie / Wasser / Abwasser / Abfall</i>	15,05	20	30	30	30	30	30
F 15	= <b>Summe der laufenden Auszahlungen aus Verwaltungstätigkeit (Summe F 9 bis F 14)</b>	15,05	20	30	30	30	30	30
F 16	= <b>Saldo der laufenden Ein- und Auszahlungen aus Verwaltungstätigkeit</b>	-15,05	-20	-30	-30	-30	-30	-30
F 20	= <b>Saldo der ordentlichen Ein- und Auszahlungen (Summe F 16 + F 19)</b>	-15,05	-20	-30	-30	-30	-30	-30
F 23	= <b>Summe der ordentlichen und außerordentlichen Ein- und Auszahlungen (Summe F 21 + F 22)</b>	-15,05	-20	-30	-30	-30	-30	-30
F 34	= <b>Finanzmittelüberschuss /-fehlbetrag des Teilhaushalts (Summe F 23 + F 33)</b>	-15,05	-20	-30	-30	-30	-30	-30



# Produkthaushalt 2023 / 2024

Gemeinde: 20 Ortsgemeinde Lascheid

Datum: 08.11.2022

Uhrzeit: 12:13:51

Haupt-Produktbereich	5	Gestaltung Umwelt
Produktbereich	55	Natur- und Landschaftspflege
Produktgruppe	555	Land- und Forstwirtschaft, Weinbau
Produkt	5551	Kommunale Forstwirtschaft
Leistung	55510	Kommunale Forstwirtschaft

Teilergebnishaushalt								
Nr.	Ertrags- und Aufwandsarten	Ergebnis 2021	Plan 2022	Plan 2023	Plan 2024	Plan 2025	Plan 2026	Plan 2027
E 2	+ Zuwendungen, allgemeine Umlagen und sonstige Transfererträge	3.200,00	2.800	0	0	0	0	0
	41320000 vom Land	3.200,00	0	0	0	0	0	0
	41442000 vom Land	0,00	2.800	0	0	0	0	0
E 5	+ Privatrechtliche Leistungsentgelte	24.776,06	14.886	6.620	15.017	2.510	2.510	2.510
	44110000 Erträge aus Verkäufen von Vorräten	22.265,78	12.376	4.110	12.507	0	0	0
	44120200 Pachten Grundstücke	2.510,28	2.510	2.510	2.510	2.510	2.510	2.510
E 7	+ Sonstige laufende Erträge	6.215,00	0	0	0	0	0	0
	45110000 Bestandsveränderungen an unfertigen Erzeugnissen	6.215,00	0	0	0	0	0	0
<b>E 8</b>	<b>= Summe der laufenden Erträge aus Verwaltungstätigkeit (Summe E 1 bis E 7)</b>	<b>34.191,06</b>	<b>17.686</b>	<b>6.620</b>	<b>15.017</b>	<b>2.510</b>	<b>2.510</b>	<b>2.510</b>
E 10	- Aufwendungen für Sach- und Dienstleistungen	32.000,91	13.620	7.422	11.600	2.220	2.220	2.220
	52320000 Bewirtschaftung der Grundstücke, Außenanlagen, Gebäude und Gebäudeeinrichtungen	915,49	900	900	900	900	900	900
	52490000 Sachkosten	5.432,40	100	0	0	0	0	0
	52491000 Unternehmerkosten	24.333,02	11.300	5.202	9.380	0	0	0
	52542000 an das Land	1.320,00	1.320	1.320	1.320	1.320	1.320	1.320
E 14	- Sonstige laufenden Aufwendungen	149,09	150	0	0	150	150	150
	56810000 Grundsteuer	149,09	150	0	0	150	150	150
<b>E 15</b>	<b>= Summe der laufenden Aufwendungen aus Verwaltungstätigkeit (Summe E 9 bis E 14)</b>	<b>32.150,00</b>	<b>13.770</b>	<b>7.422</b>	<b>11.600</b>	<b>2.370</b>	<b>2.370</b>	<b>2.370</b>
<b>E 16</b>	<b>= Laufendes Ergebnis aus Verwaltungstätigkeit (Saldo E 8 und E 15)</b>	<b>2.041,06</b>	<b>3.916</b>	<b>-802</b>	<b>3.417</b>	<b>140</b>	<b>140</b>	<b>140</b>
<b>E 20</b>	<b>= Ordentliches Ergebnis (Summe E 16 bis E 19)</b>	<b>2.041,06</b>	<b>3.916</b>	<b>-802</b>	<b>3.417</b>	<b>140</b>	<b>140</b>	<b>140</b>
<b>E 23</b>	<b>= Jahresergebnis (Jahresüberschuss / Jahresfehlbetrag) des Teilhaushalts (Summe E 20 bis E 22)</b>	<b>2.041,06</b>	<b>3.916</b>	<b>-802</b>	<b>3.417</b>	<b>140</b>	<b>140</b>	<b>140</b>

Teilfinanzhaushalt								
Nr.	Ein- und Auszahlungsarten	Ergebnis 2021	Plan 2022	Plan 2023	Plan 2024	Plan 2025	Plan 2026	Plan 2027
F 2	+ Zuwendungen, allgemeine Umlagen und sonstige Transfereinzahlungen	3.200,00	2.800	0	0	0	0	0
	61320000 vom Land	3.200,00	0	0	0	0	0	0
	61442000 vom Land	0,00	2.800	0	0	0	0	0
F 5	+ Privatrechtliche Leistungsentgelte	49.776,06	14.886	6.620	15.017	2.510	2.510	2.510
	64110000 Einzahlungen aus Verkäufen von Vorräten	47.265,78	12.376	4.110	12.507	0	0	0
	64120200 Pachten Grundstücke	2.510,28	2.510	2.510	2.510	2.510	2.510	2.510
<b>F 8</b>	<b>= Summe der laufenden Einzahlungen aus Verwaltungstätigkeit (Summe F 1 bis F 7)</b>	<b>52.976,06</b>	<b>17.686</b>	<b>6.620</b>	<b>15.017</b>	<b>2.510</b>	<b>2.510</b>	<b>2.510</b>
F 10	- Auszahlungen für Sach- und Dienstleistungen	32.000,91	13.620	7.422	11.600	2.220	2.220	2.220
	72320000 Bewirtschaftung der Grundstücke, Außenanlagen, Gebäude und Gebäudeeinrichtungen	915,49	900	900	900	900	900	900
	72490000 Sachkosten	5.432,40	100	0	0	0	0	0
	72491000 Unternehmerkosten	24.333,02	11.300	5.202	9.380	0	0	0
	72542000 an das Land	1.320,00	1.320	1.320	1.320	1.320	1.320	1.320
F 14	- Sonstige laufende Auszahlungen	149,09	150	0	0	150	150	150



# Produkthaushalt 2023 / 2024

Gemeinde: 20 Ortsgemeinde Lascheid

Datum: 08.11.2022

Uhrzeit: 12:13:51

Haupt-Produktbereich	5	Gestaltung Umwelt
Produktbereich	55	Natur- und Landschaftspflege
Produktgruppe	555	Land- und Forstwirtschaft, Weinbau
Produkt	5551	Kommunale Forstwirtschaft
Leistung	55510	Kommunale Forstwirtschaft

Teilfinanzhaushalt								
Nr.	Ein- und Auszahlungsarten	Ergebnis 2021	Plan 2022	Plan 2023	Plan 2024	Plan 2025	Plan 2026	Plan 2027
	76810000 Grundsteuer	149,09	150	0	0	150	150	150
F 15	= Summe der laufenden Auszahlungen aus Verwaltungstätigkeit (Summe F 9 bis F14)	32.150,00	13.770	7.422	11.600	2.370	2.370	2.370
F 16	= Saldo der laufenden Ein- und Auszahlungen aus Verwaltungstätigkeit	20.826,06	3.916	-802	3.417	140	140	140
F 20	= Saldo der ordentlichen Ein- und Auszahlungen (Summe F 16 + F 19)	20.826,06	3.916	-802	3.417	140	140	140
F 23	= Summe der ordentlichen und außerordentlichen Ein- und Auszahlungen (Summe F 21 + F 22)	20.826,06	3.916	-802	3.417	140	140	140
F 34	= Finanzmittelüberschuss /-fehlbetrag des Teilhaushalts (Summe F 23 + F 33)	20.826,06	3.916	-802	3.417	140	140	140





# Produkthaushalt 2023 / 2024

Gemeinde: 20 Ortsgemeinde Lascheid

Datum: 08.11.2022

Uhrzeit: 12:13:51

Haupt-Produktbereich	5	Gestaltung Umwelt
Produktbereich	55	Natur- und Landschaftspflege
Produktgruppe	555	Land- und Forstwirtschaft, Weinbau
Produkt	5559	Feldwege, Landwirtschaftswege, Wirtschaftswege
Leistung	55591	Land- und Forstwirtschaftswege

Teilergebnishaushalt								
Nr.	Ertrags- und Aufwandsarten	Ergebnis 2021	Plan 2022	Plan 2023	Plan 2024	Plan 2025	Plan 2026	Plan 2027
E 2	+ Zuwendungen, allgemeine Umlagen und sonstige Transfererträge	6.123,00	3.962	3.962	3.955	3.234	3.234	3.234
	41510000 Sonderposten aus Zuwendungen	6.123,00	3.962	3.962	3.955	3.234	3.234	3.234
E 4	+ Öffentlich-rechtliche Leistungsentgelte	1.089,84	1.485	1.515	1.515	1.515	1.515	1.515
	43225000 für die Sondernutzung von Straßen	924,84	920	950	950	950	950	950
	43230000 Entgelte für die Unterhaltung von Straßen, Wirtschaftswegen u.a. öffentlichen Einrichtungen	0,00	400	400	400	400	400	400
	43700000 Erträge aus der Auflösung von Sonderposten für Beiträge und ähnliche Entgelte	165,00	165	165	165	165	165	165
<b>E 8</b>	<b>= Summe der laufenden Erträge aus Verwaltungstätigkeit (Summe E 1 bis E 7)</b>	<b>7.212,84</b>	<b>5.447</b>	<b>5.477</b>	<b>5.470</b>	<b>4.749</b>	<b>4.749</b>	<b>4.749</b>
E 9	- Personal- und Versorgungsaufwendungen	159,17	200	200	200	200	200	200
	50220000 Entgelt Arbeitnehmer	122,07	150	150	150	150	150	150
	50420000 Arbeitnehmer Sozial	37,10	50	50	50	50	50	50
E 10	- Aufwendungen für Sach- und Dienstleistungen	800,43	1.285	1.315	1.315	1.315	1.315	1.315
	52338000 Straßen, Wege, Plätze und Verkehrslenkungsanlagen	532,50	1.085	1.100	1.100	1.100	1.100	1.100
	52550000 an den privaten Bereich	267,93	200	215	215	215	215	215
E 11	- Abschreibungen	6.125,00	3.964	3.964	3.957	3.236	3.236	3.236
	53580000 Straßen, Wege, Plätze und Verkehrslenkungsanlagen	6.125,00	3.964	3.964	3.957	3.236	3.236	3.236
<b>E 15</b>	<b>= Summe der laufenden Aufwendungen aus Verwaltungstätigkeit (Summe E 9 bis E 14)</b>	<b>7.084,60</b>	<b>5.449</b>	<b>5.479</b>	<b>5.472</b>	<b>4.751</b>	<b>4.751</b>	<b>4.751</b>
<b>E 16</b>	<b>= Laufendes Ergebnis aus Verwaltungstätigkeit (Saldo E 8 und E 15)</b>	<b>128,24</b>	<b>-2</b>	<b>-2</b>	<b>-2</b>	<b>-2</b>	<b>-2</b>	<b>-2</b>
<b>E 20</b>	<b>= Ordentliches Ergebnis (Summe E 16 bis E 19)</b>	<b>128,24</b>	<b>-2</b>	<b>-2</b>	<b>-2</b>	<b>-2</b>	<b>-2</b>	<b>-2</b>
<b>E 23</b>	<b>= Jahresergebnis (Jahresüberschuss / Jahresfehlbetrag) des Teilhaushalts (Summe E 20 bis E 22)</b>	<b>128,24</b>	<b>-2</b>	<b>-2</b>	<b>-2</b>	<b>-2</b>	<b>-2</b>	<b>-2</b>

Teilfinanzhaushalt								
Nr.	Ein- und Auszahlungsarten	Ergebnis 2021	Plan 2022	Plan 2023	Plan 2024	Plan 2025	Plan 2026	Plan 2027
F 4	+ Öffentlich-rechtliche Leistungsentgelte	924,84	1.320	1.350	1.350	1.350	1.350	1.350
	63225000 für die Sondernutzung von Straßen	924,84	920	950	950	950	950	950
	63230000 Entgelte für die Unterhaltung von Straßen, Wirtschaftswegen u.a. öffentlichen Einrichtungen	0,00	400	400	400	400	400	400
<b>F 8</b>	<b>= Summe der laufenden Einzahlungen aus Verwaltungstätigkeit (Summe F 1 bis F 7)</b>	<b>924,84</b>	<b>1.320</b>	<b>1.350</b>	<b>1.350</b>	<b>1.350</b>	<b>1.350</b>	<b>1.350</b>
F 9	- Personal- und Versorgungsauszahlungen	159,17	200	200	200	200	200	200
	70220000 Entgelte Arbeitnehmer	122,07	150	150	150	150	150	150
	70420000 Arbeitnehmer Sozial	37,10	50	50	50	50	50	50
F 10	- Auszahlungen für Sach- und Dienstleistungen	800,43	1.285	1.315	1.315	1.315	1.315	1.315
	72338000 Straßen, Wege, Plätze und Verkehrslenkungsanlagen	532,50	1.085	1.100	1.100	1.100	1.100	1.100
	72550000 an den privaten Bereich	267,93	200	215	215	215	215	215
<b>F 15</b>	<b>= Summe der laufenden Auszahlungen aus Verwaltungstätigkeit (Summe F 9 bis F 14)</b>	<b>959,60</b>	<b>1.485</b>	<b>1.515</b>	<b>1.515</b>	<b>1.515</b>	<b>1.515</b>	<b>1.515</b>



# Produkthaushalt 2023 / 2024

Gemeinde: 20 Ortsgemeinde Lascheid

Datum: 08.11.2022

Uhrzeit: 12:13:51

Haupt-Produktbereich	5	Gestaltung Umwelt
Produktbereich	55	Natur- und Landschaftspflege
Produktgruppe	555	Land- und Forstwirtschaft, Weinbau
Produkt	5559	Feldwege, Landwirtschaftswege, Wirtschaftswege
Leistung	55591	Land- und Forstwirtschaftswege

Teilfinanzhaushalt								
Nr.	Ein- und Auszahlungsarten	Ergebnis 2021	Plan 2022	Plan 2023	Plan 2024	Plan 2025	Plan 2026	Plan 2027
F 16	= Saldo der laufenden Ein- und Auszahlungen aus Verwaltungstätigkeit	-34,76	-165	-165	-165	-165	-165	-165
F 20	= Saldo der ordentlichen Ein- und Auszahlungen (Summe F 16 + F 19)	-34,76	-165	-165	-165	-165	-165	-165
F 23	Summe der ordentlichen und außerordentlichen Ein- und Auszahlungen (Summe F 21 + F 22)	-34,76	-165	-165	-165	-165	-165	-165
F 34	= Finanzmittelüberschuss /-fehlbetrag des Teilhaushalts (Summe F 23 + F 33)	-34,76	-165	-165	-165	-165	-165	-165



# Produkthaushalt 2023 / 2024

Gemeinde: 20 Ortsgemeinde Lascheid

Datum: 08.11.2022

Uhrzeit: 12:13:51

Haupt-Produktbereich	5	Gestaltung Umwelt
Produktbereich	57	Wirtschaft und Tourismus
Produktgruppe	573	Allgemeine Einrichtungen und Unternehmen
Produkt	5731	Kommunale allgemeine Einrichtungen und Unternehmen
Leistung	57312	Dorfgemeinschaftshaus Lascheid

Teilergebnishaushalt								
Nr.	Ertrags- und Aufwandsarten	Ergebnis 2021	Plan 2022	Plan 2023	Plan 2024	Plan 2025	Plan 2026	Plan 2027
E 2	+ Zuwendungen, allgemeine Umlagen und sonstige Transfererträge	1.850,00	1.850	1.850	1.850	1.850	1.850	1.842
	41510000 Sonderposten aus Zuwendungen	1.850,00	1.850	1.850	1.850	1.850	1.850	1.842
E 4	+ Öffentlich-rechtliche Leistungsentgelte	334,00	600	600	600	600	600	600
	43210000 Entgelte für die Benutzung von öffentlichen Einrichtungen und für wirtschaftliche Dienstleistungen	334,00	600	600	600	600	600	600
E 5	+ Privatrechtliche Leistungsentgelte	750,00	750	750	750	750	750	750
	44120000 Miete Sitzungslokal	750,00	750	750	750	750	750	750
<b>E 8</b>	<b>= Summe der laufenden Erträge aus Verwaltungstätigkeit (Summe E 1 bis E 7)</b>	<b>2.934,00</b>	<b>3.200</b>	<b>3.200</b>	<b>3.200</b>	<b>3.200</b>	<b>3.200</b>	<b>3.192</b>
E 9	- Personal- und Versorgungsaufwendungen	0,00	200	200	200	200	200	200
	50220000 Entgelt Arbeitnehmer	0,00	150	150	150	150	150	150
	50420000 Arbeitnehmer Sozial	0,00	50	50	50	50	50	50
E 10	- Aufwendungen für Sach- und Dienstleistungen	1.966,53	2.700	5.200	5.200	5.200	5.200	5.200
	52200000 Aufwendungen für Energie / Wasser / Abwasser / Abfall	964,58	2.500	5.000	5.000	5.000	5.000	5.000
	52313000 Gebäude einschließlich der Bestandteile, die dem Gebäude zuzurechnen sind	840,26	0	0	0	0	0	0
	52320000 Bewirtschaftung der Grundstücke, Außenanlagen, Gebäude und Gebäudeeinrichtungen	161,69	200	200	200	200	200	200
E 11	- Abschreibungen	2.873,00	2.873	2.873	2.873	2.873	2.873	2.854
	53490000 mit sonstigen Gebäuden	2.354,00	2.354	2.354	2.354	2.354	2.354	2.353
	53850000 Betriebs- und Geschäftsausstattung	519,00	519	519	519	519	519	501
E 14	- Sonstige laufende Aufwendungen	234,16	240	260	260	260	260	260
	56411000 Gebäudeversicherungen	234,16	240	260	260	260	260	260
<b>E 15</b>	<b>= Summe der laufenden Aufwendungen aus Verwaltungstätigkeit (Summe E 9 bis E 14)</b>	<b>5.073,69</b>	<b>6.013</b>	<b>8.533</b>	<b>8.533</b>	<b>8.533</b>	<b>8.533</b>	<b>8.514</b>
<b>E 16</b>	<b>= Laufendes Ergebnis aus Verwaltungstätigkeit (Saldo E 8 und E 15)</b>	<b>-2.139,69</b>	<b>-2.813</b>	<b>-5.333</b>	<b>-5.333</b>	<b>-5.333</b>	<b>-5.333</b>	<b>-5.322</b>
<b>E 20</b>	<b>= Ordentliches Ergebnis (Summe E 16 bis E 19)</b>	<b>-2.139,69</b>	<b>-2.813</b>	<b>-5.333</b>	<b>-5.333</b>	<b>-5.333</b>	<b>-5.333</b>	<b>-5.322</b>
<b>E 23</b>	<b>= Jahresergebnis (Jahresüberschuss / Jahresfehlbetrag) des Teilhaushalts (Summe E 20 bis E 22)</b>	<b>-2.139,69</b>	<b>-2.813</b>	<b>-5.333</b>	<b>-5.333</b>	<b>-5.333</b>	<b>-5.333</b>	<b>-5.322</b>

Teilfinanzhaushalt								
Nr.	Ein- und Auszahlungsarten	Ergebnis 2021	Plan 2022	Plan 2023	Plan 2024	Plan 2025	Plan 2026	Plan 2027
F 4	+ Öffentlich-rechtliche Leistungsentgelte	334,00	600	600	600	600	600	600
	63210000 Entgelte für die Benutzung von öffentlichen Einrichtungen und für wirtschaftliche Dienstleistungen	334,00	600	600	600	600	600	600
F 5	+ Privatrechtliche Leistungsentgelte	750,00	750	750	750	750	750	750
	64120000 Miete Sitzungslokal	750,00	750	750	750	750	750	750
<b>F 8</b>	<b>= Summe der laufenden Einzahlungen aus Verwaltungstätigkeit (Summe F 1 bis F 7)</b>	<b>1.084,00</b>	<b>1.350</b>	<b>1.350</b>	<b>1.350</b>	<b>1.350</b>	<b>1.350</b>	<b>1.350</b>
F 9	- Personal- und Versorgungsauszahlungen	0,00	200	200	200	200	200	200
	70220000 Entgelte Arbeitnehmer	0,00	150	150	150	150	150	150
	70420000 Arbeitnehmer Sozial	0,00	50	50	50	50	50	50
F 10	- Auszahlungen für Sach- und Dienstleistungen	1.966,53	2.700	5.200	5.200	5.200	5.200	5.200



# Produkthaushalt 2023 / 2024

Gemeinde: 20 Ortsgemeinde Lascheid

Datum: 08.11.2022

Uhrzeit: 12:13:51

Haupt-Produktbereich	5	Gestaltung Umwelt
Produktbereich	57	Wirtschaft und Tourismus
Produktgruppe	573	Allgemeine Einrichtungen und Unternehmen
Produkt	5731	Kommunale allgemeine Einrichtungen und Unternehmen
Leistung	57312	Dorfgemeinschaftshaus Lascheid

Teilfinanzhaushalt								
Nr.	Ein- und Auszahlungsarten	Ergebnis 2021	Plan 2022	Plan 2023	Plan 2024	Plan 2025	Plan 2026	Plan 2027
	72200000 Auszahlungen für Energie / Wasser / Abwasser / Abfall	964,58	2.500	5.000	5.000	5.000	5.000	5.000
	72313000 Gebäude einschließlich der Bestandteile, die dem Gebäude zuzurechnen sind	840,26	0	0	0	0	0	0
	72320000 Bewirtschaftung der Grundstücke, Außenanlagen, Gebäude und Gebäudeeinrichtungen	161,69	200	200	200	200	200	200
F 14	- Sonstige laufende Auszahlungen	234,16	240	260	260	260	260	260
	76411000 Gebäudeversicherungen	234,16	240	260	260	260	260	260
F 15	= Summe der laufenden Auszahlungen aus Verwaltungstätigkeit (Summe F 9 bis F14)	2.200,69	3.140	5.660	5.660	5.660	5.660	5.660
F 16	= Saldo der laufenden Ein- und Auszahlungen aus Verwaltungstätigkeit	-1.116,69	-1.790	-4.310	-4.310	-4.310	-4.310	-4.310
F 20	= Saldo der ordentlichen Ein- und Auszahlungen (Summe F 16 + F 19)	-1.116,69	-1.790	-4.310	-4.310	-4.310	-4.310	-4.310
F 23	Summe der ordentlichen und außerordentlichen Ein- und Auszahlungen (Summe F 21 + F 22)	-1.116,69	-1.790	-4.310	-4.310	-4.310	-4.310	-4.310
F 27	= Summe der Einzahlungen aus Investitionstätigkeit (Summe F 24 bis F 26)	0,00	0	0	0	0	0	0
F 32	= Summe der Auszahlungen aus Investitionstätigkeit (Summe F 28 bis F 31)	0,00	0	0	0	0	0	0
F 33	= Saldo der Ein- und Auszahlungen aus Investitionstätigkeit (Saldo F 27 und F 32)	0,00	0	0	0	0	0	0
F 34	= Finanzmittelüberschuss /-fehlbetrag des Teilhaushalts (Summe F 23 + F 33)	-1.116,69	-1.790	-4.310	-4.310	-4.310	-4.310	-4.310



# Teilergebnishaushalt 2023 / 2024

Datum: 08.11.2022

Uhrzeit: 12:13:51

Gemeinde: 20 Ortsgemeinde Lascheid

## Teilhaushalte 01 Zentrale Verwaltung

Ifd. Nr.	Teilergebnishaushalt	Ergebnis des Haushaltsvorjahres	Ansätze des Haushaltsvorjahres einschl. Nachträge	Ansatz des ersten Haushaltsjahres	Ansatz des zweiten Haushaltsjahres	Planungsdaten des Haushaltsfolgejahres	Planungsdaten des zweiten Haushaltsfolgejahres	
		2021	2022	2023	2024	2025	2026	
		in €	in €	in €	in €	in €	in €	
E 2	+	Zuwendungen, allgemeine Umlagen und sonstige Transfererträge	12.402,00	9.841	7.041	7.034	6.269	5.795
		41320000 vom Land	3.200,00	0	0	0	0	0
		41442000 vom Land	0,00	2.800	0	0	0	0
		41510000 Sonderposten aus Zuwendungen	9.202,00	7.041	7.041	7.034	6.269	5.795
E 4	+	Öffentlich-rechtliche Leistungsentgelte	2.020,84	2.682	2.712	2.712	2.712	2.712
		43210000 Entgelte für die Benutzung von öffentlichen Einrichtungen und für wirtschaftliche Dienstleistungen	334,00	600	600	600	600	600
		43225000 für die Sondernutzung von Straßen	924,84	920	950	950	950	950
		43230000 Entgelte für die Unterhaltung von Straßen, Wirtschaftswegen u.a. öffentlichen Einrichtungen	0,00	400	400	400	400	400
		43700000 Erträge aus der Auflösung von Sonderposten für Beiträge und ähnliche Entgelte	762,00	762	762	762	762	762
E 5	+	Privatrechtliche Leistungsentgelte	25.706,06	15.816	7.550	15.947	3.440	3.440
		44110000 Erträge aus Verkäufen von Vorräten	22.265,78	12.376	4.110	12.507	0	0
		44120000 Miete Sitzungslokal	930,00	930	930	930	930	930
		44120200 Pachten Grundstücke	2.510,28	2.510	2.510	2.510	2.510	2.510
E 6	+	Kostenerstattungen und Kostenumlagen	0,00	75	75	75	75	75
		44243000 von Gemeinden und Gemeindeverbänden	0,00	75	75	75	75	75
E 7	+	Sonstige laufende Erträge	23.021,23	3.350	3.550	3.550	3.550	3.550
		45110000 Bestandsveränderungen an unfertigen Erzeugnissen	6.215,00	0	0	0	0	0
		46112000 Erträge aus der Veräußerung von Grundstücken und Gebäuden	13.272,39	0	0	0	0	0
		46250000 Konzessionsabgaben	2.597,84	2.400	2.600	2.600	2.600	2.600
		46614000 Erträge aus der Auflösung von Rückstellungen	936,00	950	950	950	950	950
E 8	=	<b>Summe der laufenden Erträge aus Verwaltungstätigkeit (Summe E 1 bis E 7)</b>	<b>63.150,13</b>	<b>31.764</b>	<b>20.928</b>	<b>29.318</b>	<b>16.046</b>	<b>15.572</b>
E 9	-	Personal- und Versorgungsaufwendungen	6.366,97	7.200	7.200	7.200	7.200	7.200
		50110000 Bürgermeister	4.020,48	4.500	4.500	4.500	4.500	4.500
		50220000 Entgelt Arbeitnehmer	366,21	600	600	600	600	600
		50420000 Arbeitnehmer Sozial	111,28	200	200	200	200	200
		51130000 ehrenamtlich Tätige	936,00	950	950	950	950	950
		51700000 Zuführungen zu Ehrensoldrückstellungen Ehrensold	933,00	950	950	950	950	950
E 10	-	Aufwendungen für Sach- und Dienstleistungen	47.534,63	28.690	27.542	31.720	22.340	22.340
		52200000 Aufwendungen für Energie / Wasser / Abwasser / Abfall	2.350,37	3.940	6.230	6.230	6.230	6.230
		52313000 Gebäude einschließlich der Bestandteile, die dem Gebäude zuzurechnen sind	840,26	0	0	0	0	0
		52320000 Bewirtschaftung der Grundstücke, Außenanlagen, Gebäude und Gebäudeeinrichtungen	1.077,18	1.100	1.100	1.100	1.100	1.100
		52321000 Grundstücke	73,78	150	150	150	150	150
		52338000 Straßen, Wege, Plätze und Verkehrslenkungsanlagen	574,47	2.085	2.100	2.100	2.100	2.100
		52370000 Unterhaltung der Betriebs- und Geschäftsausstattung	714,00	700	750	750	750	750
		52440000 Laborbedarf, Werkstättenbedarf, Lebensmittel, Arzneimittel, Verbandstoffe, Sanitätsverbrauchsmaterial, Baumaterial, sonstiger Anstaltsbedarf, Saat- und Pflanzgut	0,00	75	75	75	75	75



# Teilergebnishaushalt 2023 / 2024

Gemeinde: 20 Ortsgemeinde Lascheid

Datum: 08.11.2022

Uhrzeit: 12:13:51

## Teilhaushalte 01 Zentrale Verwaltung

Ifd. Nr.	Teilergebnishaushalt	Ergebnis des Haushaltsvorjahres	Ansätze des Haushaltsvorjahres einschl. Nachträge	Ansatz des ersten Haushaltsjahres	Ansatz des zweiten Haushaltsjahres	Planungsdaten des Haushaltsfolgejahres	Planungsdaten des zweiten Haushaltsfolgejahres
		2021	2022	2023	2024	2025	2026
		in €	in €	in €	in €	in €	in €
	52490000 Sachkosten	5.432,40	100	0	0	0	0
	52491000 Unternehmerkosten	24.333,02	11.300	5.202	9.380	0	0
	52542000 an das Land	1.320,00	1.320	1.320	1.320	1.320	1.320
	52543000 an Gemeinden und Gemeindeverbände	9.576,61	7.720	10.000	10.000	10.000	10.000
	52550000 an den privaten Bereich	1.242,54	200	615	615	615	615
E 11	- Abschreibungen	12.129,91	9.597	10.340	10.333	9.571	8.722
	53490000 mit sonstigen Gebäuden	3.278,00	3.278	3.278	3.278	3.278	3.278
	53580000 Straßen, Wege, Plätze und Verkehrslenkungsanlagen	7.443,00	5.282	5.282	5.275	4.554	4.554
	53833000 Geschäftsausstattung	371,91	0	743	743	743	371
	53850000 Betriebs- und Geschäftsausstattung	1.037,00	1.037	1.037	1.037	996	519
E 12	- Zuwendungen, Umlagen und sonstige Transferaufwendungen	25,00	25	25	25	25	25
	54159000 an den sonstigen privaten Bereich	25,00	25	25	25	25	25
E 14	- Sonstige laufende Aufwendungen	1.802,94	11.975	1.845	1.895	1.995	1.995
	56140000 Aufwendungen für allgemeine Betreuung der Bediensteten	52,46	100	100	100	100	100
	56210000 Miete Sitzungslokal	750,00	750	750	750	750	750
	56255000 Aufwendungen für die Erstellung von Bebauungsplänen	0,00	10.000	0	0	0	0
	56310000 Büromaterial	156,41	150	150	200	150	150
	56410000 Versicherungsbeiträge	363,98	380	380	380	380	380
	56411000 Gebäudeversicherungen	234,16	240	260	260	260	260
	56430000 Sonstige Beiträge	49,69	55	55	55	55	55
	56810000 Grundsteuer	149,09	150	0	0	150	150
	56930000 Repräsentationen	47,15	150	150	150	150	150
E 15	= Summe der laufenden Aufwendungen aus Verwaltungstätigkeit (Summe E 9 bis E 14)	67.859,45	57.487	46.952	51.173	41.131	40.282
E 16	= Laufendes Ergebnis aus Verwaltungstätigkeit (Saldo E 8 und E 15)	-4.709,32	-25.723	-26.024	-21.855	-25.085	-24.710
E 20	= Ordentliches Ergebnis (Summe E 16 bis E 19)	-4.709,32	-25.723	-26.024	-21.855	-25.085	-24.710
E 23	= Jahresergebnis (Jahresüberschuss / Jahresfehlbetrag) des Teilhaushalts (Summe E 20 bis E 22)	-4.709,32	-25.723	-26.024	-21.855	-25.085	-24.710

\*\*\* Ende der Liste "Teilergebnishaushalt" \*\*\*



# Teilfinanzhaushalt 2023 / 2024

Datum: 08.11.2022

Uhrzeit: 12:13:51

Gemeinde: 20 Ortsgemeinde Lascheid

## Teilhaushalte 01 Zentrale Verwaltung

Ifd. Nr.	Teilfinanzhaushalt	Ergebnis des Haushaltsvorjahres	Ansätze des Haushaltsvorjahres einschl. Nachträge	Ansatz des ersten Haushaltsjahres	Ansatz des zweiten Haushaltsjahres	Planungsdaten des Haushaltsfolgejahres	Planungsdaten des zweiten Haushaltsfolgejahres	
		2021	2022	2023	2024	2025	2026	
		in €	in €	in €	in €	in €	in €	
F 2	+	Zuwendungen, allgemeine Umlagen und sonstige Transfereinzahlungen	3.200,00	2.800	0	0	0	0
		61320000 vom Land	3.200,00	0	0	0	0	0
		61442000 vom Land	0,00	2.800	0	0	0	0
F 4	+	Öffentlich-rechtliche Leistungsentgelte	1.258,84	1.920	1.950	1.950	1.950	1.950
		63210000 Entgelte für die Benutzung von öffentlichen Einrichtungen und für wirtschaftliche Dienstleistungen	334,00	600	600	600	600	600
		63225000 für die Sondernutzung von Straßen	924,84	920	950	950	950	950
		63230000 Entgelte für die Unterhaltung von Straßen, Wirtschaftswegen u.a. öffentlichen Einrichtungen	0,00	400	400	400	400	400
F 5	+	Privatrechtliche Leistungsentgelte	50.706,06	15.816	7.550	15.947	3.440	3.440
		64110000 Einzahlungen aus Verkäufen von Vorräten	47.265,78	12.376	4.110	12.507	0	0
		64120000 Miete Sitzungslokal	930,00	930	930	930	930	930
		64120200 Pachten Grundstücke	2.510,28	2.510	2.510	2.510	2.510	2.510
F 6	+	Kostenerstattungen und Kostenumlagen	0,00	75	75	75	75	75
		64243000 von Gemeinden und Gemeindeverbänden	0,00	75	75	75	75	75
F 7	+	Sonstige laufende Einzahlungen	15.870,23	2.400	2.600	2.600	2.600	2.600
		66112000 Einzahlungen aus der Veräußerung von Grundstücken und Gebäuden	13.272,39	0	0	0	0	0
		66250000 Konzessionsabgaben	2.597,84	2.400	2.600	2.600	2.600	2.600
<b>F 8</b>	<b>=</b>	<b>Summe der laufenden Einzahlungen aus Verwaltungstätigkeit (Summe F 1 bis F 7)</b>	<b>71.035,13</b>	<b>23.011</b>	<b>12.175</b>	<b>20.572</b>	<b>8.065</b>	<b>8.065</b>
F 9	-	Personal- und Versorgungsauszahlungen	5.433,97	6.250	6.250	6.250	6.250	6.250
		70110000 Bürgermeister	4.020,48	4.500	4.500	4.500	4.500	4.500
		70220000 Entgelte Arbeitnehmer	366,21	600	600	600	600	600
		70420000 Arbeitnehmer Sozial	111,28	200	200	200	200	200
		71130000 ehrenamtlich Tätige	936,00	950	950	950	950	950
F 10	-	Auszahlungen für Sach- und Dienstleistungen	48.064,29	28.690	27.542	31.720	22.340	22.340
		72200000 Auszahlungen für Energie / Wasser / Abwasser / Abfall	2.291,91	3.940	6.230	6.230	6.230	6.230
		72313000 Gebäude einschließlich der Bestandteile, die dem Gebäude zuzurechnen sind	840,26	0	0	0	0	0
		72320000 Bewirtschaftung der Grundstücke, Außenanlagen, Gebäude und Gebäudeeinrichtungen	1.077,18	1.100	1.100	1.100	1.100	1.100
		72321000 Grundstücke	73,78	150	150	150	150	150
		72338000 Straßen, Wege, Plätze und Verkehrslenkungsanlagen	574,47	2.085	2.100	2.100	2.100	2.100
		72370000 Unterhaltung der Betriebs- und Geschäftsausstattung	714,00	700	750	750	750	750
		72440000 Laborbedarf, Werkstättenbedarf, Lebensmittel, Arzneimittel, Verbandstoffe, Sanitätsverbrauchsmaterial, Baumaterial, sonstiger Anstaltsbedarf, Saat- und Pflanzgut	0,00	75	75	75	75	75
		72490000 Sachkosten	5.432,40	100	0	0	0	0
		72491000 Unternehmerkosten	24.333,02	11.300	5.202	9.380	0	0
		72542000 an das Land	1.320,00	1.320	1.320	1.320	1.320	1.320
		72543000 an die Gemeinden und Gemeindeverbände	10.164,73	7.720	10.000	10.000	10.000	10.000
		72550000 an den privaten Bereich	1.242,54	200	615	615	615	615
F 12	-	Zuwendungen, Umlagen und sonstige Transferauszahlungen	25,00	25	25	25	25	25



# Teilfinanzhaushalt 2023 / 2024

Gemeinde: 20 Ortsgemeinde Lascheid

Datum: 08.11.2022

Uhrzeit: 12:13:51

## Teilhaushalte 01 Zentrale Verwaltung

Ifd. Nr.	Teilfinanzhaushalt	Ergebnis des Haushaltsvorjahres	Ansätze des Haushaltsvorjahres einschl. Nachträge	Ansatz des ersten Haushaltsjahres	Ansatz des zweiten Haushaltsjahres	Planungsdaten des Haushaltsfolgejahres	Planungsdaten des zweiten Haushaltsfolgejahres
		2021	2022	2023	2024	2025	2026
		in €	in €	in €	in €	in €	in €
	74190000 Sonstige	25,00	25	25	25	25	25
F 14	- Sonstige laufende Auszahlungen	1.802,94	11.975	1.845	1.895	1.995	1.995
	76140000 Auszahlungen für allgemeine Betreuung der Bediensteten	52,46	100	100	100	100	100
	76210000 Miete Sitzungslokal	750,00	750	750	750	750	750
	76255000 Auszahlungen für die Erstellung von Bebauungsplänen	0,00	10.000	0	0	0	0
	76310000 Büromaterial	156,41	150	150	200	150	150
	76410000 Versicherungsbeiträge	363,98	380	380	380	380	380
	76411000 Gebäudeversicherungen	234,16	240	260	260	260	260
	76430000 sonstige Beiträge	49,69	55	55	55	55	55
	76810000 Grundsteuer	149,09	150	0	0	150	150
	76930000 Repräsentationen	47,15	150	150	150	150	150
F 15	= Summe der laufenden Auszahlungen aus Verwaltungstätigkeit (Summe F 9 bis F14)	55.326,20	46.940	35.662	39.890	30.610	30.610
F 16	= Saldo der laufenden Ein- und Auszahlungen aus Verwaltungstätigkeit	15.708,93	-23.929	-23.487	-19.318	-22.545	-22.545
F 20	= Saldo der ordentlichen Ein- und Auszahlungen (Summe F 16 + F 19)	15.708,93	-23.929	-23.487	-19.318	-22.545	-22.545
F 23	= Summe der ordentlichen und außerordentlichen Ein- und Auszahlungen (Summe F 21 + F 22)	15.708,93	-23.929	-23.487	-19.318	-22.545	-22.545
F 26	+ Sonstige Investitionseinzahlungen	30.052,61	0	0	0	0	0
	68821100 Bauerwartungsland, Bauland	30.052,61	0	0	0	0	0
F 27	= Summe der Einzahlungen aus Investitionstätigkeit (Summe F 24 bis F 26)	30.052,61	0	0	0	0	0
F 29	- Auszahlungen für Sachanlagen	3.715,91	0	276.000	0	0	0
	78571000 Auszahlungen für bewegliche Sachen des Anlagevermögens oberhalb der Wertgrenze i.H.v. 410,00 Euro	3.715,91	0	0	0	0	0
	78590000 Auszahlungen für Anlagen im Bau und für geleistete Anzahlungen	0,00	0	276.000	0	0	0
F 32	= Summe der Auszahlungen aus Investitionstätigkeit (Summe F 28 bis F 31)	3.715,91	0	276.000	0	0	0
F 33	= Saldo der Ein- und Auszahlungen aus Investitionstätigkeit (Saldo F 27 und F 32)	26.336,70	0	-276.000	0	0	0
F 34	= Finanzmittelüberschuss /-fehlbetrag des Teilhaushalts (Summe F 23 + F 33)	42.045,63	-23.929	-299.487	-19.318	-22.545	-22.545

\*\*\* Ende der Liste "Teilfinanzhaushalt" \*\*\*



# Produktübersicht

## Teilhaushalt 02 -Zentrale Finanzdienstleistungen-

<b>Produkt / Leistung</b>	<b>Bezeichnung</b>
61112	Gemeindesteuern
61113	Gemeindeanteil an der Einkommenssteuer
61114	Gemeindeanteil an der Umsatzsteuer
61131	Schlüsselzuweisung
61132	sonstige allgemeine Zuweisungen
61154	Kreisumlage
61155	Verbandsgemeindeumlage
61161	Gewerbesteuerumlage
61171	Ausgleichsleistungen (§ 21 LFAG)
61214	Zinsen (§ 223a AO)
61221	Zinsen Darlehen
61223	Kassenkreditzinsen

# Produkthaushalt 2023 / 2024

## Produkt/Leistung 61112 = Gemeindesteuern

E 1, Buchungsstellen 40110000, 40120000, 40130000 und 40330000

Die Gemeinde erhebt Grund-, (Gewerbe-) und Hundesteuer.

Die Steuersätze für die Gemeindesteuern werden wie folgt festgesetzt:

	2023	2024
<b>Grundsteuer A</b>	<b>470 v.H.</b>	<b>470 v.H.</b>
<b>Grundsteuer B</b>	<b>470v.H.</b>	<b>470 v.H.</b>
Gewerbsteuer	380 v.H.	380 v.H.

Die Hundesteuer beträgt für Hunde, die innerhalb des Gemeindegebietes gehalten werden:

für den ersten Hund	36,00 EUR	36,00 EUR
für den zweiten Hund	62,00 EUR	62,00 EUR
für jeden weiteren Hund	77,00 EUR	77,00 EUR

## Produkt/Leistung 61113 = Gemeindeanteil an der Einkommensteuer

E 1, Buchungsstelle 40210000

Die Ortsgemeinde wird am Gesamtaufkommen der Einkommensteuer beteiligt.

## Produkt/Leistung 61114 = Gemeindeanteil an der Umsatzsteuer

E 1, Buchungsstelle 40220000

Die Ortsgemeinde wird am Aufkommen der Umsatzsteuer beteiligt.

## Produkt/Leistung 61131 = Schlüsselzuweisung

E 2, Buchungsstelle 41111000

Die Ortsgemeinde erhält Schlüsselzuweisung A nach dem Landesfinanzausgleichsgesetz (LFAG).

Ab dem Haushaltsjahr 2023 erfolgen die Berechnungen nach dem neuen LFAG, welches voraussichtlich im Dezember 2022 beschlossen wird.

# Produkthaushalt 2023 / 2024

## Produkt/Leistung 61132 = sonstige allg. Zuweisungen

Lfd. Nr. E 2, Buchungsstelle 41451000

### Erträge Solidarpakt Windkraft:

Mit der 3. Fortschreibung des Flächennutzungsplanes, Teilbereich Windenergie, wurden in den Ortsgemeinden Großkampenbergr, Lünebach, Lichtenborn und Kinzenburg neue Sondergebietsflächen für Windenergie ausgewiesen.

Auf diese Flächen konnten zwischenzeitlich durch die Fa. ABO Wind insgesamt 9 neue Windkraftanlagen errichtet werden. (Vestats 3,6 MW mit einer Nabenhöhe von 149 m und einer Rotorlänge von 65 m).

Wegen der hohen Raumbedeutung von möglichen neuen Windkraftanlagen, dem Eingriff in das Landschaftsbild, der über die eigenen Gemarkungsgrenzen hinauswirkt, erklären sich die beteiligten Ortsgemeinden dazu bereit, von dem gemeindlichen Anteil des Nutzungsentgeltes neuer Windkraftanlagen ein Drittel an einen Solidarfond auf Ebene der Verbandsgemeinde Arzfeld abzugeben.

Der Solidarfond soll auf die übrigen Ortsgemeinden ohne neue Windkraftvorrangflächen aufgeteilt werden, um so einen Ausgleich zu schaffen.

Der Anteil der Ortsgemeinde Lascheid errechnet sich einem festen Sockelbetrag zuzüglich eines weiteren errechneten Betrages nach der Einwohnerzahl und beträgt für die Haushaltsjahre 2023/2024 je 730 EUR.

## Produkt/Leistung 61154 = Kreisumlage

E 12, Buchungsstelle 54420000

Nach § 25 Landesfinanzausgleichsgesetz (LFAG) hat die Ortsgemeinde eine Umlage an den Landkreis zu zahlen. Der Umlagesatz beläuft sich z.Zt. auf 42 v.H.

## Produkt/Leistung 61155 = Verbandsgemeindeumlage

E 12, Buchungsstelle 54420000

Nach § 26 Landesfinanzausgleichsgesetz (LFAG) hat die Ortsgemeinde eine Umlage an die Verbandsgemeinde zu zahlen. Der Umlagesatz beläuft sich z.Zt. auf 43,9 v.H.

## Produkt/Leistung 61171 = Ausgleichsleistungen

E 1, Buchungsstelle 40521000

Nach § 21 Landesfinanzausgleichsgesetz (LFAG) zahlt das Land jährlich einen Betrag für die Belastungen aus der Neuregelung des Familienleistungsausgleichs.

# Produkthaushalt 2023 / 2024

## Produkt/Leistung 61221 = Zinsen Darlehen

E 18, Buchungsstelle 57510000

Seitens der Ortsgemeinde bestehen Rückzahlungsverpflichtungen für Darlehen. Bis zur endgültigen Tilgung sind entsprechende Zinsen zu zahlen.

## Produkt/Leistung 61223 = Kassenkreditzinsen

E 17, Buchungsstelle 57430000

Zur Liquidität der Verbandsgemeindekasse (Einheitskasse) müssen Kassenkredite in Anspruch genommen werden. Entsprechend der finanziellen Lage muss die Gemeinde die entstandenen Zinsen der Verbandsgemeindekasse erstatten.

## Produkt/Leistung 61226 = Liquiditätssicherung (Kassenkredite)

Lfd. Nr. 15, Buchungsstelle 69444000

Nach § 68/4 GemO bildet die Kasse der Verbandsgemeinde mit den Kassen der Ortsgemeinden eine einheitliche Kasse (**Einheitskasse**).

Kredite zur Liquiditätssicherung können nur von der Verbandsgemeinde aufgenommen werden.

Zur finanziellen Bewältigung des laufenden Geschäftsablaufes (Saldo der ordentlichen Ein- und Auszahlungen) sowie die Auszahlung der vertragsmäßigen Tilgungsleistungen ist die Ortsgemeinde auf die Kassenkredite im Rahmen der Einheitskasse angewiesen.

<b>Finanzmittelbestand zum 31.12.2021</b>	<b>72.939,44 EUR</b>
Voraussichtlicher Fehlbedarf 2022	- 14.049,00 EUR
Voraussichtlicher Fehlbedarf 2023	- 34.2200,00 EUR
Voraussichtlicher Fehlbedarf 2024	- 33.814,00 EUR
<b>Voraussichtlicher Finanzmittelbestand zum 31.12.2024</b>	<b>- 9.123,56 EUR</b>



# Produkthaushalt 2023 / 2024

Gemeinde: 20 Ortsgemeinde Lascheid

Datum: 08.11.2022

Uhrzeit: 12:13:51

Haupt-Produktbereich	6	Zentrale Finanzleistungen
Produktbereich	61	Allgemeine Finanzwirtschaft
Produktgruppe	611	Steuern, allgemeine Zuweisungen, allgemeine Umlagen
Produkt	6111	Steuern
Leistung	61112	Gemeindesteuern

Teilergebnishaushalt								
Nr.	Ertrags- und Aufwandsarten	Ergebnis 2021	Plan 2022	Plan 2023	Plan 2024	Plan 2025	Plan 2026	Plan 2027
E 1	+ Steuern und ähnliche Abgaben	6.813,75	6.680	7.110	7.110	7.110	7.110	7.110
	40110000 Grundsteuer A	1.952,00	2.050	2.000	2.000	2.000	2.000	2.000
	40120000 Grundsteuer B	4.779,00	4.280	4.760	4.760	4.760	4.760	4.760
	40130000 Gewerbesteuer	-297,00	0	0	0	0	0	0
	380 v.H.							
	40330000 Hundesteuer	379,75	350	350	350	350	350	350
E 8	= Summe der laufenden Erträge aus Verwaltungstätigkeit (Summe E 1 bis E 7)	6.813,75	6.680	7.110	7.110	7.110	7.110	7.110
E 16	= Laufendes Ergebnis aus Verwaltungstätigkeit (Saldo E 8 und E 15)	6.813,75	6.680	7.110	7.110	7.110	7.110	7.110
E 20	= Ordentliches Ergebnis (Summe E 16 bis E 19)	6.813,75	6.680	7.110	7.110	7.110	7.110	7.110
E 23	= Jahresergebnis (Jahresüberschuss / Jahresfehlbetrag) des Teilhaushalts (Summe E 20 bis E 22)	6.813,75	6.680	7.110	7.110	7.110	7.110	7.110

Teilfinanzhaushalt								
Nr.	Ein- und Auszahlungsarten	Ergebnis 2021	Plan 2022	Plan 2023	Plan 2024	Plan 2025	Plan 2026	Plan 2027
F 1	+ Steuern und ähnliche Abgaben	7.326,23	6.680	7.110	7.110	7.110	7.110	7.110
	60110000 Grundsteuer A	1.938,23	2.050	2.000	2.000	2.000	2.000	2.000
	60120000 Grundsteuer B	5.305,25	4.280	4.760	4.760	4.760	4.760	4.760
	60130000 Gewerbesteuer	-297,00	0	0	0	0	0	0
	380 v.H.							
	60330000 Hundesteuer	379,75	350	350	350	350	350	350
F 8	= Summe der laufenden Einzahlungen aus Verwaltungstätigkeit (Summe F 1 bis F 7)	7.326,23	6.680	7.110	7.110	7.110	7.110	7.110
F 16	= Saldo der laufenden Ein- und Auszahlungen aus Verwaltungstätigkeit	7.326,23	6.680	7.110	7.110	7.110	7.110	7.110
F 20	= Saldo der ordentlichen Ein- und Auszahlungen (Summe F 16 + F 19)	7.326,23	6.680	7.110	7.110	7.110	7.110	7.110
F 23	= Summe der ordentlichen und außerordentlichen Ein- und Auszahlungen (Summe F 21 + F 22)	7.326,23	6.680	7.110	7.110	7.110	7.110	7.110
F 34	= Finanzmittelüberschuss /-fehlbetrag des Teilhaushalts (Summe F 23 + F 33)	7.326,23	6.680	7.110	7.110	7.110	7.110	7.110



# Produkthaushalt 2023 / 2024

Gemeinde: 20 Ortsgemeinde Lascheid

Datum: 08.11.2022

Uhrzeit: 12:13:51

Haupt-Produktbereich	6	Zentrale Finanzleistungen
Produktbereich	61	Allgemeine Finanzwirtschaft
Produktgruppe	611	Steuern, allgemeine Zuweisungen, allgemeine Umlagen
Produkt	6111	Steuern
Leistung	61113	Gemeindeanteil an der Einkommenssteuer

Teilergebnishaushalt								
Nr.	Ertrags- und Aufwandsarten	Ergebnis 2021	Plan 2022	Plan 2023	Plan 2024	Plan 2025	Plan 2026	Plan 2027
E 1	+ Steuern und ähnliche Abgaben	20.043,92	23.000	21.000	21.000	21.000	21.000	21.000
	40210000 Gemeindeanteil an der Einkommensteuer	20.043,92	23.000	21.000	21.000	21.000	21.000	21.000
E 8	= Summe der laufenden Erträge aus Verwaltungstätigkeit (Summe E 1 bis E 7)	20.043,92	23.000	21.000	21.000	21.000	21.000	21.000
E 16	= Laufendes Ergebnis aus Verwaltungstätigkeit (Saldo E 8 und E 15)	20.043,92	23.000	21.000	21.000	21.000	21.000	21.000
E 20	= Ordentliches Ergebnis (Summe E 16 bis E 19)	20.043,92	23.000	21.000	21.000	21.000	21.000	21.000
E 23	= Jahresergebnis (Jahresüberschuss / Jahresfehlbetrag) des Teilhaushalts (Summe E 20 bis E 22)	20.043,92	23.000	21.000	21.000	21.000	21.000	21.000

Teilfinanzhaushalt								
Nr.	Ein- und Auszahlungsarten	Ergebnis 2021	Plan 2022	Plan 2023	Plan 2024	Plan 2025	Plan 2026	Plan 2027
F 1	+ Steuern und ähnliche Abgaben	20.043,92	23.000	21.000	21.000	21.000	21.000	21.000
	60210000 Gemeindeanteil an der Einkommensteuer	20.043,92	23.000	21.000	21.000	21.000	21.000	21.000
F 8	= Summe der laufenden Einzahlungen aus Verwaltungstätigkeit (Summe F 1 bis F 7)	20.043,92	23.000	21.000	21.000	21.000	21.000	21.000
F 16	= Saldo der laufenden Ein- und Auszahlungen aus Verwaltungstätigkeit	20.043,92	23.000	21.000	21.000	21.000	21.000	21.000
F 20	= Saldo der ordentlichen Ein- und Auszahlungen (Summe F 16 + F 19)	20.043,92	23.000	21.000	21.000	21.000	21.000	21.000
F 23	= Summe der ordentlichen und außerordentlichen Ein- und Auszahlungen (Summe F 21 + F 22)	20.043,92	23.000	21.000	21.000	21.000	21.000	21.000
F 34	= Finanzmittelüberschuss /-fehlbetrag des Teilhaushalts (Summe F 23 + F 33)	20.043,92	23.000	21.000	21.000	21.000	21.000	21.000



# Produkthaushalt 2023 / 2024

Gemeinde: 20 Ortsgemeinde Lascheid

Datum: 08.11.2022

Uhrzeit: 12:13:51

Haupt-Produktbereich	6	Zentrale Finanzleistungen
Produktbereich	61	Allgemeine Finanzwirtschaft
Produktgruppe	611	Steuern, allgemeine Zuweisungen, allgemeine Umlagen
Produkt	6111	Steuern
Leistung	61114	Gemeindeanteil an der Umsatzsteuer

Teilergebnishaushalt								
Nr.	Ertrags- und Aufwandsarten	Ergebnis 2021	Plan 2022	Plan 2023	Plan 2024	Plan 2025	Plan 2026	Plan 2027
E 1	+ Steuern und ähnliche Abgaben	11,19	10	10	10	10	10	10
	40220000 Gemeindeanteil an der Umsatzsteuer	11,19	10	10	10	10	10	10
E 8	= Summe der laufenden Erträge aus Verwaltungstätigkeit (Summe E 1 bis E 7)	11,19	10	10	10	10	10	10
E 16	= Laufendes Ergebnis aus Verwaltungstätigkeit (Saldo E 8 und E 15)	11,19	10	10	10	10	10	10
E 20	= Ordentliches Ergebnis (Summe E 16 bis E 19)	11,19	10	10	10	10	10	10
E 23	= Jahresergebnis (Jahresüberschuss / Jahresfehlbetrag) des Teilhaushalts (Summe E 20 bis E 22)	11,19	10	10	10	10	10	10

Teilfinanzhaushalt								
Nr.	Ein- und Auszahlungsarten	Ergebnis 2021	Plan 2022	Plan 2023	Plan 2024	Plan 2025	Plan 2026	Plan 2027
F 1	+ Steuern und ähnliche Abgaben	11,19	10	10	10	10	10	10
	60220000 Gemeindeanteil an der Umsatzsteuer	11,19	10	10	10	10	10	10
F 8	= Summe der laufenden Einzahlungen aus Verwaltungstätigkeit (Summe F 1 bis F 7)	11,19	10	10	10	10	10	10
F 16	= Saldo der laufenden Ein- und Auszahlungen aus Verwaltungstätigkeit	11,19	10	10	10	10	10	10
F 20	= Saldo der ordentlichen Ein- und Auszahlungen (Summe F 16 + F 19)	11,19	10	10	10	10	10	10
F 23	= Summe der ordentlichen und außerordentlichen Ein- und Auszahlungen (Summe F 21 + F 22)	11,19	10	10	10	10	10	10
F 34	= Finanzmittelüberschuss /-fehlbetrag des Teilhaushalts (Summe F 23 + F 33)	11,19	10	10	10	10	10	10



# Produkthaushalt 2023 / 2024

Gemeinde: 20 Ortsgemeinde Lascheid

Datum: 08.11.2022

Uhrzeit: 12:13:51

Haupt-Produktbereich	6	Zentrale Finanzleistungen
Produktbereich	61	Allgemeine Finanzwirtschaft
Produktgruppe	611	Steuern, allgemeine Zuweisungen, allgemeine Umlagen
Produkt	6113	Allgemeine Zuweisungen
Leistung	61131	Schlüsselzuweisung

Teilergebnishaushalt								
Nr.	Ertrags- und Aufwandsarten	Ergebnis 2021	Plan 2022	Plan 2023	Plan 2024	Plan 2025	Plan 2026	Plan 2027
E 2	+ Zuwendungen, allgemeine Umlagen und sonstige Transfererträge	47.384,00	47.580	61.480	61.480	61.480	61.480	61.480
	41111000 Schlüsselzuweisung A	47.384,00	47.580	57.300	57.300	57.300	57.300	57.300
	41112000 Schlüsselzuweisung B	0,00	0	4.180	4.180	4.180	4.180	4.180
E 8	= Summe der laufenden Erträge aus Verwaltungstätigkeit (Summe E 1 bis E 7)	47.384,00	47.580	61.480	61.480	61.480	61.480	61.480
E 16	= Laufendes Ergebnis aus Verwaltungstätigkeit (Saldo E 8 und E 15)	47.384,00	47.580	61.480	61.480	61.480	61.480	61.480
E 20	= Ordentliches Ergebnis (Summe E 16 bis E 19)	47.384,00	47.580	61.480	61.480	61.480	61.480	61.480
E 23	= Jahresergebnis (Jahresüberschuss / Jahresfehlbetrag) des Teilhaushalts (Summe E 20 bis E 22)	47.384,00	47.580	61.480	61.480	61.480	61.480	61.480

Teilfinanzhaushalt								
Nr.	Ein- und Auszahlungsarten	Ergebnis 2021	Plan 2022	Plan 2023	Plan 2024	Plan 2025	Plan 2026	Plan 2027
F 2	+ Zuwendungen, allgemeine Umlagen und sonstige Transfereinzahlungen	47.384,00	47.580	61.480	61.480	61.480	61.480	61.480
	61111000 Schlüsselzuweisung A	47.384,00	47.580	57.300	57.300	57.300	57.300	57.300
	61112000 Schlüsselzuweisung B1	0,00	0	4.180	4.180	4.180	4.180	4.180
F 8	= Summe der laufenden Einzahlungen aus Verwaltungstätigkeit (Summe F 1 bis F 7)	47.384,00	47.580	61.480	61.480	61.480	61.480	61.480
F 16	= Saldo der laufenden Ein- und Auszahlungen aus Verwaltungstätigkeit	47.384,00	47.580	61.480	61.480	61.480	61.480	61.480
F 20	= Saldo der ordentlichen Ein- und Auszahlungen (Summe F 16 + F 19)	47.384,00	47.580	61.480	61.480	61.480	61.480	61.480
F 23	= Summe der ordentlichen und außerordentlichen Ein- und Auszahlungen (Summe F 21 + F 22)	47.384,00	47.580	61.480	61.480	61.480	61.480	61.480
F 34	= Finanzmittelüberschuss /-fehlbetrag des Teilhaushalts (Summe F 23 + F 33)	47.384,00	47.580	61.480	61.480	61.480	61.480	61.480





# Produkthaushalt 2023 / 2024

Gemeinde: 20 Ortsgemeinde Lascheid

Datum: 08.11.2022

Uhrzeit: 12:13:51

Haupt-Produktbereich	6	Zentrale Finanzleistungen
Produktbereich	61	Allgemeine Finanzwirtschaft
Produktgruppe	611	Steuern, allgemeine Zuweisungen, allgemeine Umlagen
Produkt	6113	Allgemeine Zuweisungen
Leistung	61132	sonstige allg. Zuweisungen

Teilergebnishaushalt								
Nr.	Ertrags- und Aufwandsarten	Ergebnis 2021	Plan 2022	Plan 2023	Plan 2024	Plan 2025	Plan 2026	Plan 2027
E 2	+ Zuwendungen, allgemeine Umlagen und sonstige Transfererträge	1.281,41	730	730	730	730	730	730
	41320000 vom Land	559,00	0	0	0	0	0	0
	41451000 von privaten Unternehmen (Windkraft)	722,41	730	730	730	730	730	730
E 8	= Summe der laufenden Erträge aus Verwaltungstätigkeit (Summe E 1 bis E 7)	1.281,41	730	730	730	730	730	730
E 16	= Laufendes Ergebnis aus Verwaltungstätigkeit (Saldo E 8 und E 15)	1.281,41	730	730	730	730	730	730
E 20	= Ordentliches Ergebnis (Summe E 16 bis E 19)	1.281,41	730	730	730	730	730	730
E 23	= Jahresergebnis (Jahresüberschuss / Jahresfehlbetrag) des Teilhaushalts (Summe E 20 bis E 22)	1.281,41	730	730	730	730	730	730

Teilfinanzhaushalt								
Nr.	Ein- und Auszahlungsarten	Ergebnis 2021	Plan 2022	Plan 2023	Plan 2024	Plan 2025	Plan 2026	Plan 2027
F 2	+ Zuwendungen, allgemeine Umlagen und sonstige Transfereinzahlungen	1.281,41	730	730	730	730	730	730
	61320000 vom Land	559,00	0	0	0	0	0	0
	61451000 von privaten Unternehmen	722,41	730	730	730	730	730	730
F 8	= Summe der laufenden Einzahlungen aus Verwaltungstätigkeit (Summe F 1 bis F 7)	1.281,41	730	730	730	730	730	730
F 16	= Saldo der laufenden Ein- und Auszahlungen aus Verwaltungstätigkeit	1.281,41	730	730	730	730	730	730
F 20	= Saldo der ordentlichen Ein- und Auszahlungen (Summe F 16 + F 19)	1.281,41	730	730	730	730	730	730
F 23	= Summe der ordentlichen und außerordentlichen Ein- und Auszahlungen (Summe F 21 + F 22)	1.281,41	730	730	730	730	730	730
F 34	= Finanzmittelüberschuss /-fehlbetrag des Teilhaushalts (Summe F 23 + F 33)	1.281,41	730	730	730	730	730	730



# Produkthaushalt 2023 / 2024

Gemeinde: 20 Ortsgemeinde Lascheid

Datum: 08.11.2022

Uhrzeit: 12:13:51

Haupt-Produktbereich	6	Zentrale Finanzleistungen
Produktbereich	61	Allgemeine Finanzwirtschaft
Produktgruppe	611	Steuern, allgemeine Zuweisungen, allgemeine Umlagen
Produkt	6115	Abgeführte allgemeine Umlagen
Leistung	61154	Kreisumlage

		Teilergebnishaushalt						
Nr.	Ertrags- und Aufwandsarten	Ergebnis 2021	Plan 2022	Plan 2023	Plan 2024	Plan 2025	Plan 2026	Plan 2027
E 12	- Zuwendungen, Umlagen und sonstige Transferaufwendungen 54420000 Allgemeine Umlagen an Gemeindeverbände 42 v.H.	33.819,00	33.810	36.210	36.210	36.210	36.210	36.210
E 15	= Summe der laufenden Aufwendungen aus Verwaltungstätigkeit (Summe E 9 bis E 14)	33.819,00	33.810	36.210	36.210	36.210	36.210	36.210
E 16	= Laufendes Ergebnis aus Verwaltungstätigkeit (Saldo E 8 und E 15)	-33.819,00	-33.810	-36.210	-36.210	-36.210	-36.210	-36.210
E 20	= Ordentliches Ergebnis (Summe E 16 bis E 19)	-33.819,00	-33.810	-36.210	-36.210	-36.210	-36.210	-36.210
E 23	= Jahresergebnis (Jahresüberschuss / Jahresfehlbetrag) des Teilhaushalts (Summe E 20 bis E 22)	-33.819,00	-33.810	-36.210	-36.210	-36.210	-36.210	-36.210

		Teilfinanzhaushalt						
Nr.	Ein- und Auszahlungsarten	Ergebnis 2021	Plan 2022	Plan 2023	Plan 2024	Plan 2025	Plan 2026	Plan 2027
F 12	- Zuwendungen, Umlagen und sonstige Transferauszahlungen 74420000 Allgemeine Umlagen an Gemeinden und Gemeindeverbände 42 v.H.	33.819,00	33.810	36.210	36.210	36.210	36.210	36.210
F 15	= Summe der laufenden Auszahlungen aus Verwaltungstätigkeit (Summe F 9 bis F14)	33.819,00	33.810	36.210	36.210	36.210	36.210	36.210
F 16	= Saldo der laufenden Ein- und Auszahlungen aus Verwaltungstätigkeit	-33.819,00	-33.810	-36.210	-36.210	-36.210	-36.210	-36.210
F 20	= Saldo der ordentlichen Ein- und Auszahlungen (Summe F 16 + F 19)	-33.819,00	-33.810	-36.210	-36.210	-36.210	-36.210	-36.210
F 23	= Summe der ordentlichen und außerordentlichen Ein- und Auszahlungen (Summe F 21 + F 22)	-33.819,00	-33.810	-36.210	-36.210	-36.210	-36.210	-36.210
F 34	= Finanzmittelüberschuss /-fehlbetrag des Teilhaushalts (Summe F 23 + F 33)	-33.819,00	-33.810	-36.210	-36.210	-36.210	-36.210	-36.210



# Produkthaushalt 2023 / 2024

Gemeinde: 20 Ortsgemeinde Lascheid

Datum: 08.11.2022

Uhrzeit: 12:13:51

Haupt-Produktbereich	6	Zentrale Finanzleistungen
Produktbereich	61	Allgemeine Finanzwirtschaft
Produktgruppe	611	Steuern, allgemeine Zuweisungen, allgemeine Umlagen
Produkt	6115	Abgeführte allgemeine Umlagen
Leistung	61155	Verbandsgemeindeumlage

Teilergebnishaushalt								
Nr.	Ertrags- und Aufwandsarten	Ergebnis 2021	Plan 2022	Plan 2023	Plan 2024	Plan 2025	Plan 2026	Plan 2027
E 12	- Zuwendungen, Umlagen und sonstige Transferaufwendungen 54420000 Allgemeine Umlagen an Gemeindeverbände 43,9 v.H.	36.154,00	36.150	37.850	37.850	37.850	37.850	37.850
E 15	= Summe der laufenden Aufwendungen aus Verwaltungstätigkeit (Summe E 9 bis E 14)	36.154,00	36.150	37.850	37.850	37.850	37.850	37.850
E 16	= Laufendes Ergebnis aus Verwaltungstätigkeit (Saldo E 8 und E 15)	-36.154,00	-36.150	-37.850	-37.850	-37.850	-37.850	-37.850
E 20	= Ordentliches Ergebnis (Summe E 16 bis E 19)	-36.154,00	-36.150	-37.850	-37.850	-37.850	-37.850	-37.850
E 23	= Jahresergebnis (Jahresüberschuss / Jahresfehlbetrag) des Teilhaushalts (Summe E 20 bis E 22)	-36.154,00	-36.150	-37.850	-37.850	-37.850	-37.850	-37.850

Teilfinanzhaushalt								
Nr.	Ein- und Auszahlungsarten	Ergebnis 2021	Plan 2022	Plan 2023	Plan 2024	Plan 2025	Plan 2026	Plan 2027
F 12	- Zuwendungen, Umlagen und sonstige Transferauszahlungen 74420000 Allgemeine Umlagen an Gemeinden und Gemeindeverbände 43,9 v.H.	36.154,00	36.150	37.850	37.850	37.850	37.850	37.850
F 15	= Summe der laufenden Auszahlungen aus Verwaltungstätigkeit (Summe F 9 bis F 14)	36.154,00	36.150	37.850	37.850	37.850	37.850	37.850
F 16	= Saldo der laufenden Ein- und Auszahlungen aus Verwaltungstätigkeit	-36.154,00	-36.150	-37.850	-37.850	-37.850	-37.850	-37.850
F 20	= Saldo der ordentlichen Ein- und Auszahlungen (Summe F 16 + F 19)	-36.154,00	-36.150	-37.850	-37.850	-37.850	-37.850	-37.850
F 23	= Summe der ordentlichen und außerordentlichen Ein- und Auszahlungen (Summe F 21 + F 22)	-36.154,00	-36.150	-37.850	-37.850	-37.850	-37.850	-37.850
F 34	= Finanzmittelüberschuss /-fehlbetrag des Teilhaushalts (Summe F 23 + F 33)	-36.154,00	-36.150	-37.850	-37.850	-37.850	-37.850	-37.850



# Produkthaushalt 2023 / 2024

Gemeinde: 20 Ortsgemeinde Lascheid

Datum: 08.11.2022

Uhrzeit: 12:13:51

Haupt-Produktbereich	6	Zentrale Finanzleistungen
Produktbereich	61	Allgemeine Finanzwirtschaft
Produktgruppe	611	Steuern, allgemeine Zuweisungen, allgemeine Umlagen
Produkt	6116	Steuerbeteiligungen
Leistung	61161	Gewerbesteuerumlage

Teilergebnishaushalt								
Nr.	Ertrags- und Aufwandsarten	Ergebnis 2021	Plan 2022	Plan 2023	Plan 2024	Plan 2025	Plan 2026	Plan 2027
E 12	- Zuwendungen, Umlagen und sonstige Transferaufwendungen 54310000 Gewerbesteuerumlage	-69,73	0	0	0	0	0	0
E 15	= Summe der laufenden Aufwendungen aus Verwaltungstätigkeit (Summe E 9 bis E 14)	-69,73	0	0	0	0	0	0
E 16	= Laufendes Ergebnis aus Verwaltungstätigkeit (Saldo E 8 und E 15)	69,73	0	0	0	0	0	0
E 20	= Ordentliches Ergebnis (Summe E 16 bis E 19)	69,73	0	0	0	0	0	0
E 23	= Jahresergebnis (Jahresüberschuss / Jahresfehlbetrag) des Teilhaushalts (Summe E 20 bis E 22)	69,73	0	0	0	0	0	0

Teilfinanzhaushalt								
Nr.	Ein- und Auszahlungsarten	Ergebnis 2021	Plan 2022	Plan 2023	Plan 2024	Plan 2025	Plan 2026	Plan 2027
F 12	- Zuwendungen, Umlagen und sonstige Transferauszahlungen 74310000 Gewerbesteuerumlage	-69,73	0	0	0	0	0	0
F 15	= Summe der laufenden Auszahlungen aus Verwaltungstätigkeit (Summe F 9 bis F 14)	-69,73	0	0	0	0	0	0
F 16	= Saldo der laufenden Ein- und Auszahlungen aus Verwaltungstätigkeit	69,73	0	0	0	0	0	0
F 20	= Saldo der ordentlichen Ein- und Auszahlungen (Summe F 16 + F 19)	69,73	0	0	0	0	0	0
F 23	Summe der ordentlichen und außerordentlichen Ein- und Auszahlungen (Summe F 21 + F 22)	69,73	0	0	0	0	0	0
F 34	= Finanzmittelüberschuss /-fehlbetrag des Teilhaushalts (Summe F 23 + F 33)	69,73	0	0	0	0	0	0



# Produkthaushalt 2023 / 2024

Gemeinde: 20 Ortsgemeinde Lascheid

Datum: 08.11.2022

Uhrzeit: 12:13:51

Haupt-Produktbereich	6	Zentrale Finanzleistungen
Produktbereich	61	Allgemeine Finanzwirtschaft
Produktgruppe	611	Steuern, allgemeine Zuweisungen, allgemeine Umlagen
Produkt	6117	Ausgleichsleistungen
Leistung	61171	Ausgleichsleistung (§ 21 LFAG)

Teilergebnishaushalt								
Nr.	Ertrags- und Aufwandsarten	Ergebnis 2021	Plan 2022	Plan 2023	Plan 2024	Plan 2025	Plan 2026	Plan 2027
E 1	+ Steuern und ähnliche Abgaben	2.136,41	2.400	2.200	2.200	2.200	2.200	2.200
	40521000 Familienleistungsausgleich	2.136,41	2.400	2.200	2.200	2.200	2.200	2.200
E 8	= Summe der laufenden Erträge aus Verwaltungstätigkeit (Summe E 1 bis E 7)	2.136,41	2.400	2.200	2.200	2.200	2.200	2.200
E 16	= Laufendes Ergebnis aus Verwaltungstätigkeit (Saldo E 8 und E 15)	2.136,41	2.400	2.200	2.200	2.200	2.200	2.200
E 20	= Ordentliches Ergebnis (Summe E 16 bis E 19)	2.136,41	2.400	2.200	2.200	2.200	2.200	2.200
E 23	= Jahresergebnis (Jahresüberschuss / Jahresfehlbetrag) des Teilhaushalts (Summe E 20 bis E 22)	2.136,41	2.400	2.200	2.200	2.200	2.200	2.200

Teilfinanzhaushalt								
Nr.	Ein- und Auszahlungsarten	Ergebnis 2021	Plan 2022	Plan 2023	Plan 2024	Plan 2025	Plan 2026	Plan 2027
F 1	+ Steuern und ähnliche Abgaben	2.136,41	2.400	2.200	2.200	2.200	2.200	2.200
	60521000 Familienleistungsausgleich	2.136,41	2.400	2.200	2.200	2.200	2.200	2.200
F 8	= Summe der laufenden Einzahlungen aus Verwaltungstätigkeit (Summe F 1 bis F 7)	2.136,41	2.400	2.200	2.200	2.200	2.200	2.200
F 16	= Saldo der laufenden Ein- und Auszahlungen aus Verwaltungstätigkeit	2.136,41	2.400	2.200	2.200	2.200	2.200	2.200
F 20	= Saldo der ordentlichen Ein- und Auszahlungen (Summe F 16 + F 19)	2.136,41	2.400	2.200	2.200	2.200	2.200	2.200
F 23	= Summe der ordentlichen und außerordentlichen Ein- und Auszahlungen (Summe F 21 + F 22)	2.136,41	2.400	2.200	2.200	2.200	2.200	2.200
F 34	= Finanzmittelüberschuss /-fehlbetrag des Teilhaushalts (Summe F 23 + F 33)	2.136,41	2.400	2.200	2.200	2.200	2.200	2.200



# Produkthaushalt 2023 / 2024

Gemeinde: 20 Ortsgemeinde Lascheid

Datum: 08.11.2022

Uhrzeit: 12:13:51

Haupt-Produktbereich	6	Zentrale Finanzleistungen
Produktbereich	61	Allgemeine Finanzwirtschaft
Produktgruppe	612	Sonstige allgemeine Finanzwirtschaft (soweit nicht einem anderen Produkt direkt zugeordnet)
Produkt	6121	Zinsen und ähnliche Erträge
Leistung	61214	Zinsen (§ 223a AO)

Teilergebnishaushalt								
Nr.	Ertrags- und Aufwandsarten	Ergebnis 2021	Plan 2022	Plan 2023	Plan 2024	Plan 2025	Plan 2026	Plan 2027
E 17	+ Zinserträge und sonstige Finanzerträge 47920000 Vollverzinsung aus Gewerbesteuer (§ 233a AO)	-149,00	0	0	0	0	0	0
E 19	= Saldo der Zins -und sonstigen Finanzerträge und -aufwendungen (Saldo E 17 und E 18)	-149,00	0	0	0	0	0	0
E 20	= Ordentliches Ergebnis (Summe E 16 bis E 19)	-149,00	0	0	0	0	0	0
E 23	= Jahresergebnis (Jahresüberschuss / Jahresfehlbetrag) des Teilhaushalts (Summe E 20 bis E 22)	-149,00	0	0	0	0	0	0

Teilfinanzhaushalt								
Nr.	Ein- und Auszahlungsarten	Ergebnis 2021	Plan 2022	Plan 2023	Plan 2024	Plan 2025	Plan 2026	Plan 2027
F 17	+ Zinseinzahlungen und sonstige Finanzeinzahlungen 67920000 Vollverzinsung aus Gewerbesteuer (§ 233a AO)	-149,00	0	0	0	0	0	0
F 19	= Saldo der Zins- und der sonstigen Finanzein- und -auszahlungen	-149,00	0	0	0	0	0	0
F 20	= Saldo der ordentlichen Ein- und Auszahlungen (Summe F 16 + F 19)	-149,00	0	0	0	0	0	0
F 23	= Summe der ordentlichen und außerordentlichen Ein- und Auszahlungen (Summe F 21 + F 22)	-149,00	0	0	0	0	0	0
F 34	= Finanzmittelüberschuss /-fehlbetrag des Teilhaushalts (Summe F 23 + F 33)	-149,00	0	0	0	0	0	0



# Produkthaushalt 2023 / 2024

Gemeinde: 20 Ortsgemeinde Lascheid

Datum: 08.11.2022

Uhrzeit: 12:13:51

Haupt-Produktbereich	6	Zentrale Finanzleistungen
Produktbereich	61	Allgemeine Finanzwirtschaft
Produktgruppe	612	Sonstige allgemeine Finanzwirtschaft (soweit nicht einem anderen Produkt direkt zugeordnet)
Produkt	6122	Zinsen und ähnliche Aufwendungen
Leistung	61221	Zinsen Darlehen

Teilergebnishaushalt								
Nr.	Ertrags- und Aufwandsarten	Ergebnis 2021	Plan 2022	Plan 2023	Plan 2024	Plan 2025	Plan 2026	Plan 2027
E 18	- Zinsaufwendungen und sonstige Finanzaufwendungen <i>57510000 an inländische Kreditinstitute</i>	479,16	580	4.720	8.370	7.900	7.900	7.900
E 19	= Saldo der Zins -und sonstigen Finanzerträge und -aufwendungen (Saldo E 17 und E 18)	-479,16	-580	-4.720	-8.370	-7.900	-7.900	-7.900
E 20	= Ordentliches Ergebnis (Summe E 16 bis E 19)	-479,16	-580	-4.720	-8.370	-7.900	-7.900	-7.900
E 23	= Jahresergebnis (Jahresüberschuss / Jahresfehlbetrag) des Teilhaushalts (Summe E 20 bis E 22)	-479,16	-580	-4.720	-8.370	-7.900	-7.900	-7.900

Teilfinanzhaushalt								
Nr.	Ein- und Auszahlungsarten	Ergebnis 2021	Plan 2022	Plan 2023	Plan 2024	Plan 2025	Plan 2026	Plan 2027
F 18	- Zinsauszahlungen und sonstige Finanzauszahlungen <i>77510000 an inländische Kreditinstitute</i>	479,16	580	4.720	8.370	7.900	7.900	7.900
F 19	= Saldo der Zins- und der sonstigen Finanzein- und -auszahlungen	-479,16	-580	-4.720	-8.370	-7.900	-7.900	-7.900
F 20	= Saldo der ordentlichen Ein- und Auszahlungen (Summe F 16 + F 19)	-479,16	-580	-4.720	-8.370	-7.900	-7.900	-7.900
F 23	Summe der ordentlichen und außerordentlichen Ein- und Auszahlungen (Summe F 21 + F 22)	-479,16	-580	-4.720	-8.370	-7.900	-7.900	-7.900
F 34	= Finanzmittelüberschuss /-fehlbetrag des Teilhaushalts (Summe F 23 + F 33)	-479,16	-580	-4.720	-8.370	-7.900	-7.900	-7.900



# Produkthaushalt 2023 / 2024

Gemeinde: 20 Ortsgemeinde Lascheid

Datum: 08.11.2022

Uhrzeit: 12:13:51

Haupt-Produktbereich	6	Zentrale Finanzleistungen
Produktbereich	61	Allgemeine Finanzwirtschaft
Produktgruppe	612	Sonstige allgemeine Finanzwirtschaft (soweit nicht einem anderen Produkt direkt zugeordnet)
Produkt	6122	Zinsen und ähnliche Aufwendungen
Leistung	61223	Kassenkreditzinsen

		Teilergebnishaushalt						
Nr.	Ertrags- und Aufwandsarten	Ergebnis 2021	Plan 2022	Plan 2023	Plan 2024	Plan 2025	Plan 2026	Plan 2027
E 17	+ Zinserträge und sonstige Finanzerträge <i>47143000 von Gemeinden und Gemeindeverbänden</i>	35,14	20	36	20	0	0	0
E 18	- Zinsaufwendungen und sonstige Finanzaufwendungen <i>57430000 an Gemeinden und Gemeindeverbände</i>	0,00	0	0	0	400	400	400
E 19	= Saldo der Zins -und sonstigen Finanzerträge und -aufwendungen (Saldo E 17 und E 18)	35,14	20	36	20	-400	-400	-400
E 20	= Ordentliches Ergebnis (Summe E 16 bis E 19)	35,14	20	36	20	-400	-400	-400
E 23	= Jahresergebnis (Jahresüberschuss / Jahresfehlbetrag) des Teilhaushalts (Summe E 20 bis E 22)	35,14	20	36	20	-400	-400	-400

		Teilfinanzhaushalt						
Nr.	Ein- und Auszahlungsarten	Ergebnis 2021	Plan 2022	Plan 2023	Plan 2024	Plan 2025	Plan 2026	Plan 2027
F 17	+ Zinseinzahlungen und sonstige Finanzeinzahlungen <i>67143000 von Gemeinden und Gemeindeverbänden</i>	35,14	20	36	20	0	0	0
F 18	- Zinsauszahlungen und sonstige Finanzauszahlungen <i>77430000 an Gemeinden und Gemeindeverbände</i>	0,00	0	0	0	400	400	400
F 19	= Saldo der Zins- und der sonstigen Finanzein- und -auszahlungen	35,14	20	36	20	-400	-400	-400
F 20	= Saldo der ordentlichen Ein- und Auszahlungen (Summe F 16 + F 19)	35,14	20	36	20	-400	-400	-400
F 23	Summe der ordentlichen und außerordentlichen Ein- und Auszahlungen (Summe F 21 + F 22)	35,14	20	36	20	-400	-400	-400
F 34	= Finanzmittelüberschuss /-fehlbetrag des Teilhaushalts (Summe F 23 + F 33)	35,14	20	36	20	-400	-400	-400





# Teilergebnishaushalt 2023 / 2024

Gemeinde: 20 Ortsgemeinde Lascheid

Datum: 08.11.2022

Uhrzeit: 12:13:51

## Teilhaushalte 02 Zentrale Finanzdienstleistungen

Ifd. Nr.	Teilergebnishaushalt	Ergebnis des Haushaltsvorjahres	Ansätze des Haushaltsvorjahres einschl. Nachträge	Ansatz des ersten Haushaltsjahres	Ansatz des zweiten Haushaltsjahres	Planungsdaten des Haushaltsfolgejahres	Planungsdaten des zweiten Haushaltsfolgejahres	
		2021	2022	2023	2024	2025	2026	
		in €	in €	in €	in €	in €	in €	
E 1	+	Steuern und ähnliche Abgaben	29.005,27	32.090	30.320	30.320	30.320	30.320
		40110000 Grundsteuer A	1.952,00	2.050	2.000	2.000	2.000	2.000
		40120000 Grundsteuer B	4.779,00	4.280	4.760	4.760	4.760	4.760
		40130000 Gewerbesteuer	-297,00	0	0	0	0	0
		40210000 Gemeindeanteil an der Einkommensteuer	20.043,92	23.000	21.000	21.000	21.000	21.000
		40220000 Gemeindeanteil an der Umsatzsteuer	11,19	10	10	10	10	10
		40330000 Hundesteuer	379,75	350	350	350	350	350
		40521000 Familienleistungsausgleich	2.136,41	2.400	2.200	2.200	2.200	2.200
E 2	+	Zuwendungen, allgemeine Umlagen und sonstige Transfererträge	48.665,41	48.310	62.210	62.210	62.210	62.210
		41111000 Schlüsselzuweisung A	47.384,00	47.580	57.300	57.300	57.300	57.300
		41112000 Schlüsselzuweisung B1	0,00	0	4.180	4.180	4.180	4.180
		41320000 vom Land	559,00	0	0	0	0	0
		41451000 von privaten Unternehmen	722,41	730	730	730	730	730
E 8	=	<b>Summe der laufenden Erträge aus Verwaltungstätigkeit (Summe E 1 bis E 7)</b>	<b>77.670,68</b>	<b>80.400</b>	<b>92.530</b>	<b>92.530</b>	<b>92.530</b>	<b>92.530</b>
E 12	-	Zuwendungen, Umlagen und sonstige Transferaufwendungen	69.903,27	69.960	74.060	74.060	74.060	74.060
		54310000 Gewerbesteuerumlage	-69,73	0	0	0	0	0
		54420000 Allgemeine Umlagen an Gemeindeverbände	69.973,00	69.960	74.060	74.060	74.060	74.060
E 15	=	<b>Summe der laufenden Aufwendungen aus Verwaltungstätigkeit (Summe E 9 bis E 14)</b>	<b>69.903,27</b>	<b>69.960</b>	<b>74.060</b>	<b>74.060</b>	<b>74.060</b>	<b>74.060</b>
E 16	=	<b>Laufendes Ergebnis aus Verwaltungstätigkeit (Saldo E 8 und E 15)</b>	<b>7.767,41</b>	<b>10.440</b>	<b>18.470</b>	<b>18.470</b>	<b>18.470</b>	<b>18.470</b>
E 17	+	Zinserträge und sonstige Finanzerträge	-113,86	20	36	20	0	0
		47143000 von Gemeinden und Gemeindeverbänden	35,14	20	36	20	0	0
		47920000 Vollverzinsung aus Gewerbesteuer (§ 233a AO)	-149,00	0	0	0	0	0
E 18	-	Zinsaufwendungen und sonstige Finanzaufwendungen	479,16	580	4.720	8.370	8.300	8.300
		57430000 an Gemeinden und Gemeindeverbände	0,00	0	0	0	400	400
		57510000 an inländische Kreditinstitute	479,16	580	4.720	8.370	7.900	7.900
E 19	=	<b>Saldo der Zins - und sonstigen Finanzerträge und -aufwendungen (Saldo E 17 und E 18)</b>	<b>-593,02</b>	<b>-560</b>	<b>-4.684</b>	<b>-8.350</b>	<b>-8.300</b>	<b>-8.300</b>
E 20	=	<b>Ordentliches Ergebnis (Summe E 16 bis E 19)</b>	<b>7.174,39</b>	<b>9.880</b>	<b>13.786</b>	<b>10.120</b>	<b>10.170</b>	<b>10.170</b>
E 23	=	<b>Jahresergebnis (Jahresüberschuss / Jahresfehlbetrag) des Teilhaushalts (Summe E 20 bis E 22)</b>	<b>7.174,39</b>	<b>9.880</b>	<b>13.786</b>	<b>10.120</b>	<b>10.170</b>	<b>10.170</b>

\*\*\* Ende der Liste "Teilergebnishaushalt" \*\*\*



# Teilfinanzhaushalt 2023 / 2024

Gemeinde: 20 Ortsgemeinde Lascheid

Datum: 08.11.2022

Uhrzeit: 12:13:51

## Teilhaushalte 02 Zentrale Finanzdienstleistungen

fkd. Nr.	Teilfinanzhaushalt	Ergebnis des Haushaltsvorvorjahres	Ansätze des Haushaltsvorjahres einschl. Nachträge	Ansatz des ersten Haushaltsjahres	Ansatz des zweiten Haushaltsjahres	Planungsdaten des Haushaltsfolgejahres	Planungsdaten des zweiten Haushaltsfolgejahres	
		2021	2022	2023	2024	2025	2026	
		in €	in €	in €	in €	in €	in €	
F 1	+	Steuern und ähnliche Abgaben	29.517,75	32.090	30.320	30.320	30.320	30.320
		60110000 Grundsteuer A	1.938,23	2.050	2.000	2.000	2.000	2.000
		60120000 Grundsteuer B	5.305,25	4.280	4.760	4.760	4.760	4.760
		60130000 Gewerbesteuer	-297,00	0	0	0	0	0
		60210000 Gemeindeanteil an der Einkommensteuer	20.043,92	23.000	21.000	21.000	21.000	21.000
		60220000 Gemeindeanteil an der Umsatzsteuer	11,19	10	10	10	10	10
		60330000 Hundesteuer	379,75	350	350	350	350	350
		60521000 Familienleistungsausgleich	2.136,41	2.400	2.200	2.200	2.200	2.200
F 2	+	Zuwendungen, allgemeine Umlagen und sonstige Transfereinzahlungen	48.665,41	48.310	62.210	62.210	62.210	62.210
		61111000 Schlüsselzuweisung A	47.384,00	47.580	57.300	57.300	57.300	57.300
		61112000 Schlüsselzuweisung B1	0,00	0	4.180	4.180	4.180	4.180
		61320000 vom Land	559,00	0	0	0	0	0
		61451000 von privaten Unternehmen	722,41	730	730	730	730	730
F 8	=	<b>Summe der laufenden Einzahlungen aus Verwaltungstätigkeit (Summe F 1 bis F 7)</b>	<b>78.183,16</b>	<b>80.400</b>	<b>92.530</b>	<b>92.530</b>	<b>92.530</b>	<b>92.530</b>
F 12	-	Zuwendungen, Umlagen und sonstige Transferauszahlungen	69.903,27	69.960	74.060	74.060	74.060	74.060
		74310000 Gewerbesteuerumlage	-69,73	0	0	0	0	0
		74420000 Allgemeine Umlagen an Gemeinden und Gemeindeverbände	69.973,00	69.960	74.060	74.060	74.060	74.060
F 15	=	<b>Summe der laufenden Auszahlungen aus Verwaltungstätigkeit (Summe F 9 bis F14)</b>	<b>69.903,27</b>	<b>69.960</b>	<b>74.060</b>	<b>74.060</b>	<b>74.060</b>	<b>74.060</b>
F 16	=	<b>Saldo der laufenden Ein- und Auszahlungen aus Verwaltungstätigkeit</b>	<b>8.279,89</b>	<b>10.440</b>	<b>18.470</b>	<b>18.470</b>	<b>18.470</b>	<b>18.470</b>
F 17	+	Zinseinzahlungen und sonstige Finanzeinzahlungen	-113,86	20	36	20	0	0
		67143000 von Gemeinden und Gemeindeverbänden	35,14	20	36	20	0	0
		67920000 Vollverzinsung aus Gewerbesteuer (§ 233a AO)	-149,00	0	0	0	0	0
F 18	-	Zinsauszahlungen und sonstige Finanzauszahlungen	479,16	580	4.720	8.370	8.300	8.300
		77430000 an Gemeinden und Gemeindeverbände	0,00	0	0	0	400	400
		77510000 an inländische Kreditinstitute	479,16	580	4.720	8.370	7.900	7.900
F 19	=	<b>Saldo der Zins- und der sonstigen Finanzein- und -auszahlungen</b>	<b>-593,02</b>	<b>-560</b>	<b>-4.684</b>	<b>-8.350</b>	<b>-8.300</b>	<b>-8.300</b>
F 20	=	<b>Saldo der ordentlichen Ein- und Auszahlungen (Summe F 16 + F 19)</b>	<b>7.686,87</b>	<b>9.880</b>	<b>13.786</b>	<b>10.120</b>	<b>10.170</b>	<b>10.170</b>
F 23		<b>Summe der ordentlichen und außerordentlichen Ein- und Auszahlungen (Summe F 21 + F 22)</b>	<b>7.686,87</b>	<b>9.880</b>	<b>13.786</b>	<b>10.120</b>	<b>10.170</b>	<b>10.170</b>
F 34	=	<b>Finanzmittelüberschuss /-fehlbetrag des Teilhaushalts (Summe F 23 + F 33)</b>	<b>7.686,87</b>	<b>9.880</b>	<b>13.786</b>	<b>10.120</b>	<b>10.170</b>	<b>10.170</b>

\*\*\* Ende der Liste "Teilfinanzhaushalt" \*\*\*



# Ergebnishaushalt 2023 / 2024

Gemeinde: 20 Ortsgemeinde Lascheid

Datum: 08.11.2022

Uhrzeit: 12:13:51

Ifd. Nr.	Ergebnishaushalt	Ergebnis des Haushaltsvorvorjahres	Ansätze des Haushaltsvorjahres einschl. Nachträge	Ansatz des ersten Haushaltsjahres	Ansatz des zweiten Haushaltsjahres	Planungsdaten des Haushaltsfolgejahres	Planungsdaten des zweiten Haushaltsfolgejahres
		2021	2022	2023	2024	2025	2026
		in €	in €	in €	in €	in €	in €
E 1	Steuern und ähnliche Abgaben	29.005,27	32.090	30.320	30.320	30.320	30.320
	40110000 Grundsteuer A	1.952,00	2.050	2.000	2.000	2.000	2.000
	40120000 Grundsteuer B	4.779,00	4.280	4.760	4.760	4.760	4.760
	40130000 Gewerbesteuer	-297,00	0	0	0	0	0
	40210000 Gemeindeanteil an der Einkommensteuer	20.043,92	23.000	21.000	21.000	21.000	21.000
	40220000 Gemeindeanteil an der Umsatzsteuer	11,19	10	10	10	10	10
	40330000 Hundesteuer	379,75	350	350	350	350	350
	40521000 Familienleistungsausgleich	2.136,41	2.400	2.200	2.200	2.200	2.200
E 2	+ Zuwendungen, allgemeine Umlagen und sonstige Transfererträge	61.067,41	58.151	69.251	69.244	68.479	68.005
	41111000 Schlüsselzuweisung A	47.384,00	47.580	57.300	57.300	57.300	57.300
	41112000 Schlüsselzuweisung B1	0,00	0	4.180	4.180	4.180	4.180
	41320000 vom Land	3.759,00	0	0	0	0	0
	41442000 vom Land	0,00	2.800	0	0	0	0
	41451000 von privaten Unternehmen	722,41	730	730	730	730	730
	41510000 Sonderposten aus Zuwendungen	9.202,00	7.041	7.041	7.034	6.269	5.795
E 3	+ Erträge der sozialen Sicherung	0,00	0	0	0	0	0
E 4	+ Öffentlich-rechtliche Leistungsentgelte	2.020,84	2.682	2.712	2.712	2.712	2.712
	43210000 Entgelte für die Benutzung von öffentlichen Einrichtungen und für wirtschaftliche Dienstleistungen	334,00	600	600	600	600	600
	43225000 für die Sondernutzung von Straßen	924,84	920	950	950	950	950
	43230000 Entgelte für die Unterhaltung von Straßen, Wirtschaftswegen u.a. öffentlichen Einrichtungen	0,00	400	400	400	400	400
	43700000 Erträge aus der Auflösung von Sonderposten für Beiträge und ähnliche Entgelte	762,00	762	762	762	762	762
E 5	+ Privatrechtliche Leistungsentgelte	25.706,06	15.816	7.550	15.947	3.440	3.440
	44110000 Erträge aus Verkäufen von Vorräten	22.265,78	12.376	4.110	12.507	0	0
	44120000 Miete Sitzungslokal	930,00	930	930	930	930	930
	44120200 Pachten Grundstücke	2.510,28	2.510	2.510	2.510	2.510	2.510
E 6	+ Kostenerstattungen und Kostenumlagen	0,00	75	75	75	75	75
	44243000 von Gemeinden und Gemeindeverbänden	0,00	75	75	75	75	75
E 7	+ Sonstige laufende Erträge	23.021,23	3.350	3.550	3.550	3.550	3.550
	45110000 Bestandsveränderungen an unfertigen Erzeugnissen	6.215,00	0	0	0	0	0
	46112000 Erträge aus der Veräußerung von Grundstücken und Gebäuden	13.272,39	0	0	0	0	0
	46250000 Konzessionsabgaben	2.597,84	2.400	2.600	2.600	2.600	2.600
	46614000 Erträge aus der Auflösung von Rückstellungen	936,00	950	950	950	950	950
E 8	= <b>Summe der laufenden Erträge aus Verwaltungstätigkeit (Summe E 1 bis E 7)</b>	<b>140.820,81</b>	<b>112.164</b>	<b>113.458</b>	<b>121.848</b>	<b>108.576</b>	<b>108.102</b>
E 9	- Personal- und Versorgungsaufwendungen	6.366,97	7.200	7.200	7.200	7.200	7.200
	50110000 Bürgermeister	4.020,48	4.500	4.500	4.500	4.500	4.500
	50220000 Entgelt Arbeitnehmer	366,21	600	600	600	600	600
	50420000 Arbeitnehmer Sozial	111,28	200	200	200	200	200
	51130000 ehrenamtlich Tätige	936,00	950	950	950	950	950
	51700000 Zuführungen zu Ehrensoldrückstellungen Ehrensold	933,00	950	950	950	950	950
E 10	- Aufwendungen für Sach- und Dienstleistungen	47.534,63	28.690	27.542	31.720	22.340	22.340
	52200000 Aufwendungen für Energie / Wasser / Abwasser / Abfall	2.350,37	3.940	6.230	6.230	6.230	6.230



# Ergebnishaushalt 2023 / 2024

Gemeinde: 20 Ortsgemeinde Lascheid

Datum: 08.11.2022

Uhrzeit: 12:13:51

Ifd. Nr.	Ergebnishaushalt	Ergebnis des Haushaltsvorjahres	Ansätze des Haushaltsvorjahres einschl. Nachträge	Ansatz des ersten Haushaltsjahres	Ansatz des zweiten Haushaltsjahres	Planungsdaten des Haushaltsfolgejahres	Planungsdaten des zweiten Haushaltsfolgejahres
		2021	2022	2023	2024	2025	2026
		in €	in €	in €	in €	in €	in €
	52313000 Gebäude einschließlich der Bestandteile, die dem Gebäude zuzurechnen sind	840,26	0	0	0	0	0
	52320000 Bewirtschaftung der Grundstücke, Außenanlagen, Gebäude und Gebäudeeinrichtungen	1.077,18	1.100	1.100	1.100	1.100	1.100
	52321000 Grundstücke	73,78	150	150	150	150	150
	52338000 Straßen, Wege, Plätze und Verkehrsmittelanlagen	574,47	2.085	2.100	2.100	2.100	2.100
	52370000 Unterhaltung der Betriebs- und Geschäftsausstattung	714,00	700	750	750	750	750
	52440000 Laborbedarf, Werkstättenbedarf, Lebensmittel, Arzneimittel, Verbandstoffe, Sanitätsverbrauchsmaterial, Baumaterial, sonstiger Anstaltsbedarf, Saat- und Pflanzgut	0,00	75	75	75	75	75
	52490000 Sachkosten	5.432,40	100	0	0	0	0
	52491000 Unternehmerkosten	24.333,02	11.300	5.202	9.380	0	0
	52542000 an das Land	1.320,00	1.320	1.320	1.320	1.320	1.320
	52543000 an Gemeinden und Gemeindeverbände	9.576,61	7.720	10.000	10.000	10.000	10.000
	52550000 an den privaten Bereich	1.242,54	200	615	615	615	615
E 11	- Abschreibungen	12.129,91	9.597	10.340	10.333	9.571	8.722
	53490000 mit sonstigen Gebäuden	3.278,00	3.278	3.278	3.278	3.278	3.278
	53580000 Straßen, Wege, Plätze und Verkehrsmittelanlagen	7.443,00	5.282	5.282	5.275	4.554	4.554
	53833000 Geschäftsausstattung	371,91	0	743	743	743	371
	53850000 Betriebs- und Geschäftsausstattung	1.037,00	1.037	1.037	1.037	996	519
E 12	- Zuwendungen, Umlagen und sonstige Transferaufwendungen	69.928,27	69.985	74.085	74.085	74.085	74.085
	54159000 an den sonstigen privaten Bereich	25,00	25	25	25	25	25
	54310000 Gewerbesteuerumlage	-69,73	0	0	0	0	0
	54420000 Allgemeine Umlagen an Gemeindeverbände	69.973,00	69.960	74.060	74.060	74.060	74.060
E 13	- Aufwendungen der sozialen Sicherung	0,00	0	0	0	0	0
E 14	- Sonstige laufende Aufwendungen	1.802,94	11.975	1.845	1.895	1.995	1.995
	56140000 Aufwendungen für allgemeine Betreuung der Bediensteten	52,46	100	100	100	100	100
	56210000 Miete Sitzungslokal	750,00	750	750	750	750	750
	56255000 Aufwendungen für die Erstellung von Bebauungsplänen	0,00	10.000	0	0	0	0
	56310000 Büromaterial	156,41	150	150	200	150	150
	56410000 Versicherungsbeiträge	363,98	380	380	380	380	380
	56411000 Gebäudeversicherungen	234,16	240	260	260	260	260
	56430000 Sonstige Beiträge	49,69	55	55	55	55	55
	56810000 Grundsteuer	149,09	150	0	0	150	150
	56930000 Repräsentationen	47,15	150	150	150	150	150
E 15	= Summe der laufenden Aufwendungen aus Verwaltungstätigkeit (Summe E 9 bis E 14)	137.762,72	127.447	121.012	125.233	115.191	114.342
E 16	= Laufendes Ergebnis aus Verwaltungstätigkeit (Saldo E 8 und E 15)	3.058,09	-15.283	-7.554	-3.385	-6.615	-6.240
E 17	+ Zinserträge und sonstige Finanzerträge	-113,86	20	36	20	0	0
	47143000 von Gemeinden und Gemeindeverbänden	35,14	20	36	20	0	0
	47920000 Vollverzinsung aus Gewerbesteuer (§ 233a AO)	-149,00	0	0	0	0	0
E 18	- Zinsaufwendungen und sonstige Finanzaufwendungen	479,16	580	4.720	8.370	8.300	8.300



# Ergebnishaushalt 2023 / 2024

Gemeinde: 20 Ortsgemeinde Lascheid

Datum: 08.11.2022

Uhrzeit: 12:13:51

Ifd. Nr.	Ergebnishaushalt	Ergebnis des Haushaltsvorjahres	Ansätze des Haushaltsvorjahres einschl. Nachträge	Ansatz des ersten Haushaltsjahres	Ansatz des zweiten Haushaltsjahres	Planungsdaten des Haushaltsfolgejahres	Planungsdaten des zweiten Haushaltsfolgejahres
		2021	2022	2023	2024	2025	2026
		in €	in €	in €	in €	in €	in €
	57430000 an Gemeinden und Gemeindeverbände	0,00	0	0	0	400	400
	57510000 an inländische Kreditinstitute	479,16	580	4.720	8.370	7.900	7.900
E 19	= Saldo der Zins- und sonstigen Finanzerträge und -aufwendungen (Saldo E 17 und E 18)	-593,02	-560	-4.684	-8.350	-8.300	-8.300
E 20	= Ordentliches Ergebnis (Summe E 16 und E 19)	2.465,07	-15.843	-12.238	-11.735	-14.915	-14.540
E 21	Außerordentliches Ergebnis	0,00	0	0	0	0	0
E 22	Saldo aus internen Leistungsbeziehungen	0,00	0	0	0	0	0
E 23	= Jahresergebnis (Jahresüberschuss / Jahresfehlbetrag) (Summe E 20 bis E 22)	2.465,07	-15.843	-12.238	-11.735	-14.915	-14.540

\*\*\* Ende der Liste "Ergebnishaushalt" \*\*\*



Ifd. Nr.	Finanzhaushalt	Ergebnis des Haushaltsvorjahres	Ansätze des Haushaltsvorjahres einschl. Nachträge	Ansatz des ersten Haushaltsjahres	Ansatz des zweiten Haushaltsjahres	Planungsdaten des Haushaltsfolgejahres	Planungsdaten des zweiten Haushaltsfolgejahres	
		2021	2022	2023	2024	2025	2026	
		in €	in €	in €	in €	in €	in €	
F 1	+	Steuern und ähnliche Abgaben	29.517,75	32.090	30.320	30.320	30.320	30.320
		60110000 Grundsteuer A	1.938,23	2.050	2.000	2.000	2.000	2.000
		60120000 Grundsteuer B	5.305,25	4.280	4.760	4.760	4.760	4.760
		60130000 Gewerbesteuer	-297,00	0	0	0	0	0
		60210000 Gemeindeanteil an der Einkommensteuer	20.043,92	23.000	21.000	21.000	21.000	21.000
		60220000 Gemeindeanteil an der Umsatzsteuer	11,19	10	10	10	10	10
		60330000 Hundesteuer	379,75	350	350	350	350	350
		60521000 Familienleistungsausgleich	2.136,41	2.400	2.200	2.200	2.200	2.200
F 2	+	Zuwendungen, allgemeine Umlagen und sonstige Transfereinzahlungen	51.865,41	51.110	62.210	62.210	62.210	62.210
		61111000 Schlüsselzuweisung A	47.384,00	47.580	57.300	57.300	57.300	57.300
		61112000 Schlüsselzuweisung B1	0,00	0	4.180	4.180	4.180	4.180
		61320000 vom Land	3.759,00	0	0	0	0	0
		61442000 vom Land	0,00	2.800	0	0	0	0
		61451000 von privaten Unternehmen	722,41	730	730	730	730	730
F 3	+	Einzahlungen der sozialen Sicherung	0,00	0	0	0	0	0
F 4	+	Öffentlich-rechtliche Leistungsentgelte	1.258,84	1.920	1.950	1.950	1.950	1.950
		63210000 Entgelte für die Benutzung von öffentlichen Einrichtungen und für wirtschaftliche Dienstleistungen	334,00	600	600	600	600	600
		63225000 für die Sondernutzung von Straßen	924,84	920	950	950	950	950
		63230000 Entgelte für die Unterhaltung von Straßen, Wirtschaftswegen u.a. öffentlichen Einrichtungen	0,00	400	400	400	400	400
F 5	+	Privatrechtliche Leistungsentgelte	50.706,06	15.816	7.550	15.947	3.440	3.440
		64110000 Einzahlungen aus Verkäufen von Vorräten	47.265,78	12.376	4.110	12.507	0	0
		64120000 Miete Sitzungslokal	930,00	930	930	930	930	930
		64120200 Pachten Grundstücke	2.510,28	2.510	2.510	2.510	2.510	2.510
F 6	+	Kostenerstattungen und Kostenumlagen	0,00	75	75	75	75	75
		64243000 von Gemeinden und Gemeindeverbänden	0,00	75	75	75	75	75
F 7	+	Sonstige laufende Einzahlungen	15.870,23	2.400	2.600	2.600	2.600	2.600
		66112000 Einzahlungen aus der Veräußerung von Grundstücken und Gebäuden	13.272,39	0	0	0	0	0
		66250000 Konzessionsabgaben	2.597,84	2.400	2.600	2.600	2.600	2.600
F 8	=	<b>Summe der laufenden Einzahlungen aus Verwaltungstätigkeit (Summe F 1 bis F 7)</b>	<b>149.218,29</b>	<b>103.411</b>	<b>104.705</b>	<b>113.102</b>	<b>100.595</b>	<b>100.595</b>
F 9	-	Personal- und Versorgungsauszahlungen	5.433,97	6.250	6.250	6.250	6.250	6.250
		70110000 Bürgermeister	4.020,48	4.500	4.500	4.500	4.500	4.500
		70220000 Entgelte Arbeitnehmer	366,21	600	600	600	600	600
		70420000 Arbeitnehmer Sozial	111,28	200	200	200	200	200
		71130000 ehrenamtlich Tätige	936,00	950	950	950	950	950
F 10	-	Auszahlungen für Sach- und Dienstleistungen	48.064,29	28.690	27.542	31.720	22.340	22.340
		72200000 Auszahlungen für Energie / Wasser / Abwasser / Abfall	2.291,91	3.940	6.230	6.230	6.230	6.230
		72313000 Gebäude einschließlich der Bestandteile, die dem Gebäude zuzurechnen sind	840,26	0	0	0	0	0
		72320000 Bewirtschaftung der Grundstücke, Außenanlagen, Gebäude und Gebäudeeinrichtungen	1.077,18	1.100	1.100	1.100	1.100	1.100
		72321000 Grundstücke	73,78	150	150	150	150	150
		72338000 Straßen, Wege, Plätze und Verkehrslenkungsanlagen	574,47	2.085	2.100	2.100	2.100	2.100



Ifd. Nr.	Finanzhaushalt	Ergebnis des Haushaltsvorjahres	Ansätze des Haushaltsvorjahres einschl. Nachträge	Ansatz des ersten Haushaltsjahres	Ansatz des zweiten Haushaltsjahres	Planungsdaten des Haushaltsfolgejahres	Planungsdaten des zweiten Haushaltsfolgejahres
		2021	2022	2023	2024	2025	2026
		in €	in €	in €	in €	in €	in €
	72370000 Unterhaltung der Betriebs- und Geschäftsausstattung	714,00	700	750	750	750	750
	72440000 Laborbedarf, Werkstättenbedarf, Lebensmittel, Arzneimittel, Verbandstoffe, Sanitätsverbrauchsmaterial, Baumaterial, sonstiger Anstaltsbedarf, Saat- und Pflanzgut	0,00	75	75	75	75	75
	72490000 Sachkosten	5.432,40	100	0	0	0	0
	72491000 Unternehmerkosten	24.333,02	11.300	5.202	9.380	0	0
	72542000 an das Land	1.320,00	1.320	1.320	1.320	1.320	1.320
	72543000 an die Gemeinden und Gemeindeverbände	10.164,73	7.720	10.000	10.000	10.000	10.000
	72550000 an den privaten Bereich	1.242,54	200	615	615	615	615
F 12	- Zuwendungen, Umlagen und sonstige Transferauszahlungen	69.928,27	69.985	74.085	74.085	74.085	74.085
	74190000 Sonstige	25,00	25	25	25	25	25
	74310000 Gewerbesteuerumlage	-69,73	0	0	0	0	0
	74420000 Allgemeine Umlagen an Gemeinden und Gemeindeverbände	69.973,00	69.960	74.060	74.060	74.060	74.060
F 13	- Auszahlungen der sozialen Sicherung	0,00	0	0	0	0	0
F 14	- Sonstige laufende Auszahlungen	1.802,94	11.975	1.845	1.895	1.995	1.995
	76140000 Auszahlungen für allgemeine Betreuung der Bediensteten	52,46	100	100	100	100	100
	76210000 Miete Sitzungslokal	750,00	750	750	750	750	750
	76255000 Auszahlungen für die Erstellung von Bebauungsplänen	0,00	10.000	0	0	0	0
	76310000 Büromaterial	156,41	150	150	200	150	150
	76410000 Versicherungsbeiträge	363,98	380	380	380	380	380
	76411000 Gebäudeversicherungen	234,16	240	260	260	260	260
	76430000 sonstige Beiträge	49,69	55	55	55	55	55
	76810000 Grundsteuer	149,09	150	0	0	150	150
	76930000 Repräsentationen	47,15	150	150	150	150	150
F 15	= Summe der laufenden Auszahlungen aus Verwaltungstätigkeit (Summe F 9 bis F 14)	125.229,47	116.900	109.722	113.950	104.670	104.670
F 16	= Saldo der laufenden Ein- und Auszahlungen aus Verwaltungstätigkeit (Saldo F 8 und F 15)	23.988,82	-13.489	-5.017	-848	-4.075	-4.075
F 17	+ Zinseinzahlungen und sonstige Finanzeinzahlungen	-113,86	20	36	20	0	0
	67143000 von Gemeinden und Gemeindeverbänden	35,14	20	36	20	0	0
	67920000 Vollverzinsung aus Gewerbesteuer (§ 233a AO)	-149,00	0	0	0	0	0
F 18	- Zinsauszahlungen und sonstige Finanzauszahlungen	479,16	580	4.720	8.370	8.300	8.300
	77430000 an Gemeinden und Gemeindeverbände	0,00	0	0	0	400	400
	77510000 an inländische Kreditinstitute	479,16	580	4.720	8.370	7.900	7.900
F 19	= Saldo der Zins- und der sonstigen Finanzein- und -auszahlungen (Saldo F 17 und F 18)	-593,02	-560	-4.684	-8.350	-8.300	-8.300
F 20	= Saldo der ordentlichen Ein- und Auszahlungen (Summe F 16 und F 19)	23.395,80	-14.049	-9.701	-9.198	-12.375	-12.375
F 21	Saldo der außerordentlichen Ein- und Auszahlungen	0,00	0	0	0	0	0
F 22	Saldo der Ein- und Auszahlungen aus internen Leistungsbeziehungen	0,00	0	0	0	0	0
F 23	= Saldo der ordentlichen und außerordentlichen Ein- und Auszahlungen (Summe F 20 bis F 22)	23.395,80	-14.049	-9.701	-9.198	-12.375	-12.375
F 24	+ Einzahlungen aus Investitionszuwendungen	0,00	0	0	0	0	0



Ifd. Nr.	Finanzhaushalt		Ergebnis des Haushaltsvorjahres	Ansätze des Haushaltsvorjahres einschl. Nachträge	Ansatz des ersten Haushaltsjahres	Ansatz des zweiten Haushaltsjahres	Planungsdaten des Haushaltsfolgejahres	Planungsdaten des zweiten Haushaltsfolgejahres
			2021	2022	2023	2024	2025	2026
			in €	in €	in €	in €	in €	in €
F 25	+	Einzahlungen aus Beiträgen und ähnlichen Entgelten	0,00	0	0	0	0	0
F 26	+	Sonstige Investitionseinzahlungen <i>68821100 Bauerwartungsland, Bauland</i>	30.052,61 30.052,61	0 0	0 0	0 0	0 0	0 0
<b>F 27</b>	<b>=</b>	<b>Summe der Einzahlungen aus Investitionstätigkeit (Summe F 24 bis F 26)</b>	<b>30.052,61</b>	<b>0</b>	<b>0</b>	<b>0</b>	<b>0</b>	<b>0</b>
F 28	-	Auszahlungen für immaterielle Vermögensgegenstände	0,00	0	0	0	0	0
F 29	-	Auszahlungen für Sachanlagen <i>78571000 Auszahlungen für bewegliche Sachen des Anlagevermögens oberhalb der Wertgrenze i.H.v. 410,00 Euro</i> <i>78590000 Auszahlungen für Anlagen im Bau und für geleistete Anzahlungen</i>	3.715,91 3.715,91 0,00	0 0 0	276.000 0 276.000	0 0 0	0 0 0	0 0 0
F 30	-	Auszahlungen für Finanzanlagen	0,00	0	0	0	0	0
F 31	-	Sonstige Investitionsauszahlungen	0,00	0	0	0	0	0
<b>F 32</b>	<b>-</b>	<b>Summe der Auszahlungen aus Investitionstätigkeit (Summe F 28 bis F 31)</b>	<b>3.715,91</b>	<b>0</b>	<b>276.000</b>	<b>0</b>	<b>0</b>	<b>0</b>
<b>F 33</b>	<b>=</b>	<b>Saldo der Ein- und Auszahlungen aus Investitionstätigkeit (Saldo F 27 und F 32)</b>	<b>26.336,70</b>	<b>0</b>	<b>-276.000</b>	<b>0</b>	<b>0</b>	<b>0</b>
<b>F 34</b>	<b>=</b>	<b>Finanzmittelüberschuss /-fehlbetrag (Summe F 23 und F 33)</b>	<b>49.732,50</b>	<b>-14.049</b>	<b>-285.701</b>	<b>-9.198</b>	<b>-12.375</b>	<b>-12.375</b>
F 35	+	Aufnahme von Investitionskrediten <i>69253000 Laufzeit 5 Jahre und mehr</i>	0,00 0,00	0 0	276.000 276.000	0 0	0 0	0 0
F 36	-	Tilgung von Investitionskrediten <i>79250000 vom inländischen Geldmarkt</i>	2.935,00 2.935,00	3.435 3.435	16.779 16.779	16.776 16.776	16.500 16.500	15.250 15.250
<b>F 37</b>	<b>=</b>	<b>Saldo der Ein- und Auszahlungen aus Investitionskrediten (Saldo F 35 und F 36)</b>	<b>-2.935,00</b>	<b>-3.435</b>	<b>259.221</b>	<b>-16.776</b>	<b>-16.500</b>	<b>-15.250</b>
F 38		Veränderung der Forderungen gegenüber der Verbandsgemeinde im Rahmen der Einheitskasse (ohne durchlaufende Gelder)	-46.797,50	10.880	26.480	25.974	3.261	0
F 39		Veränderung der Verbindlichkeiten gegenüber der Verbandsgemeinde im Rahmen der Einheitskasse	0,00	6.604	0	0	25.614	27.625
<b>F 40</b>	<b>=</b>	<b>Saldo der Ein- und Auszahlungen aus Finanzierungstätigkeit (Summe F 37 bis F 39)</b>	<b>-49.732,50</b>	<b>14.049</b>	<b>285.701</b>	<b>9.198</b>	<b>12.375</b>	<b>12.375</b>
F 41		Saldo der durchlaufenden Gelder	0,00	0	0	0	0	0
<b>F 42</b>	<b>=</b>	<b>Verwendung Finanzmittelüberschuss / Deckung Finanzmittelfehlbetrag (Summe F 40 und F 41)</b>	<b>-49.732,50</b>	<b>14.049</b>	<b>285.701</b>	<b>9.198</b>	<b>12.375</b>	<b>12.375</b>
<b>F 43</b>	<b>=</b>	<b>Veränderung der liquiden Mittel (einschl. durchlaufende Gelder) (Saldo F 41 und F 38)</b>	<b>-46.797,50</b>	<b>10.880</b>	<b>26.480</b>	<b>25.974</b>	<b>3.261</b>	<b>0</b>
F 44		nachrichtlich: Ausgleich Finanzhaushalt (Saldo F 23 und F 36)	20.460,80	-17.484	-26.480	-25.974	-28.875	-27.625

\*\*\* Ende der Liste "Finanzhaushalt" \*\*\*



# Ortsgemeinde Lascheid

## Investitionsplan 2023

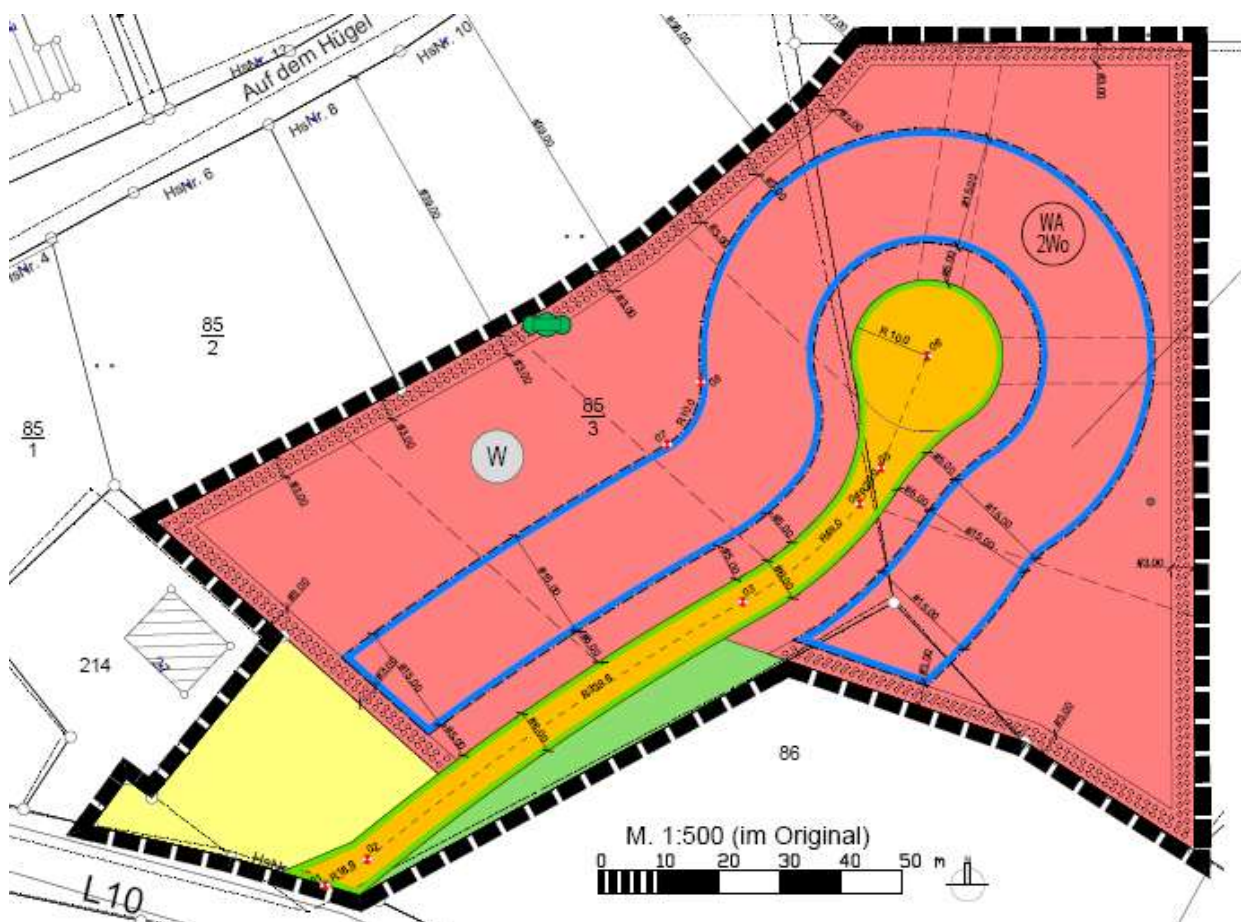
Produkt/Leistung 52250 = Bereitstellung von Bauland für den Wohnungsbau

Projekt 62001 = Baugebiet „Erweiterung Hauptstraße“

Die Ortsgemeinde Lascheid beabsichtigt einen Bebauungsplan für einen Bereich im Osten der Ortsgemeinde zwischen der Hauptstraße (L10) im Süden und der Straße „Auf dem Hügel“ im Norden aufzustellen.

Hier sollen 5 bis 7 Baustellen für den örtlichen Bedarf in 2 Bauabschnitten entstehen.

Das Plangebiet, welches in dem nachfolgenden, unmaßstäblichen Kartenausschnitt dargestellt ist, hat eine Gesamtgröße von ca. 9.800 m<sup>2</sup> (davon Wohnbaufläche ca. 7.800 m<sup>2</sup>). Die geplante Größe der einzelnen Baustellen ist beispielhaft aus dem Kartenausschnitt ersichtlich.



# Ortsgemeinde Lascheid

## Investitionsplan 2023

Unsererseits wurde bereits eine Voranfrage bei den wichtigsten Trägern öffentlicher Belange bezüglich der Zustimmung zu einem späteren bauplanungsrechtlichen Verfahren gestellt. Da diese Voranfrage positiv ausgefallen ist, kann nunmehr das Bebauungsplanverfahren eingeleitet werden.

Von Seiten der Unteren Landesplanungsbehörde der Kreisverwaltung des Eifelkreises Bitburg-Prüm wurde ein Bedarf von 3 Baustellen bewilligt, mit der Möglichkeit einer Erweiterung um 2 - 3 weitere Baustellen.

Somit wird der Bebauungsplan mit 2 Bauabschnitten mit einer zeitlichen Staffelung aufgestellt.

Eine Realisierung der Bebaubarkeit der maßgeblichen Flächen ist im Einzelfall nicht möglich, da diese Flächen dem bauplanungsrechtlichen Außenbereich zuzuordnen sind. Nördlich und südlich angrenzend befinden sich zwar einige Gebäude, das Plangebiet grenzt aber nicht direkt an die vorhandene Bebauung an.

Somit kann ein Baurecht nur durch die Aufstellung eines Bebauungsplanes erfolgen.

Im vorliegenden Fall wird ein vereinfachtes Bebauungsplanverfahren nach § 13b BauGB angestrebt.

Die maßgeblichen Bauflächen sind im Flächennutzungsplan der Verbandsgemeinde Arzfeld lediglich als landwirtschaftliche Flächen dargestellt.

Im Verfahren nach § 13b BauGB erfolgt die Fortschreibung des Flächennutzungsplanes im Zuge der Beischreibung. Ein förmliches Verfahren ist hier nicht erforderlich.

Der erforderliche Grunderwerb muss seitens der Ortsgemeinde Lascheid erfolgen.

Nach Mitteilung der Ortsgemeinde Lascheid sind entsprechende Kaufinteressenten für die neuen Bauflächen vorhanden.

Die Bauinteressenten wurden von Seite der Ortsgemeinde über die Tatsache informiert, dass ein kostendeckender Verkaufspreis von Seiten der Ortsgemeinde Lascheid festgelegt wird.

Nach vorliegenden Kostenermittlung werden sich die Gesteungskosten auf rd. 276.000,00 EUR belaufen.

Die Finanzierung erfolgt zunächst über ein aufzunehmendes Darlehen.

Die Refinanzierung ist durch den Verkauf der zu veräußernden Bauflächen vorgesehen.

# Ortsgemeinde Lascheid

## Investitionsplan 2023

Der Ortsgemeinderat Lascheid hat in der Sitzung am 03.11.2022 beschlossen,

1. die Grundstücke kostendeckend unter Berücksichtigung aller gemeindlichen Ausgaben (einschließlich Planung, Vorfinanzierung, gemeindlicher Erschließungsanteil, Maßnahmen der Außengebietsentwässerung, etc.) zu vermarkten.
2. bei einer zeitverzögerten Veräußerung spätestens alle fünf Jahren nach Erstvermarktung eine Anpassung der Grundstückspreise vorzunehmen, soweit dies zur Erreichung der Kostendeckung erforderlich ist (z. B. aufgrund von Vorfinanzierungskosten).
3. eine alternative (Re-)Finanzierung bereits entstandener Kosten (z. B. für Grunderwerb) sicherzustellen und nachzuweisen, sofern das Erschließungsvorhaben nicht realisiert wird.

Da anderweitige Finanzierungsmittel nicht zur Verfügung stehen, ist die Finanzierung der Investitionskosten nur durch die Aufnahme eines Darlehens möglich, wofür eine entsprechende Kreditgenehmigung nach § 95 Abs. 4 Nr. 2 GemO beantragt wird.

Leistung	Projekt	Maßnahme	Einzahlung	Auszahlung	Finanzbedarf	Kreditbedarf
			EUR	EUR	EUR	EUR
52250	63001	Baugebiet „Erweiterung Hauptstraße“	0,00	276.000,00	276.000,00	276.000,00



# Investitionsplan 2023 / 2024

Gemeinde: 20 Ortsgemeinde Lascheid

Datum: 25.10.2022

Uhrzeit: 11:49:17

Haupt-Produktbereich	5	Gestaltung Umwelt
Produktbereich	52	Bauen und Wohnen
Produktgruppe	522	Wohnungsbauförderung
Produkt	5225	Grunderwerb zur Weiterveräußerung
Leistung	52250	Bereitstellung von Bauland für den Wohnungsbau
Projekt	62001	Baugebiet "Erweiterung Hauptstraße"

Pos. Inhalt	Ergebnis des Vorjahres	Ansatz des Vorjahres (lfd. HH-Jahr)	Ansatz des HH-Jahres (Planjahr)	Verpflichtungs-ermäch-tigung	das	das zweite	das dritte	das vierte	Bisher be-reitgestellt (einschl. Spalte 2)	Gesamt-ein-zah-lungen/-auszahl.
	2021	2022	2023		auf das Haushaltsjahr folgende Jahr					
					2024	2025	2026	2027		
	EUR									
	1	2	3	4	5	6	7	8	9	10
Summe der Auszahlungen aus Investitionstätigkeit	0,00	0	276.000	0	0	0	0	0	0	276.000
78590000 Auszahlungen für Anlagen im Bau und für geleistete Anzahlungen	0,00	0	276.000	0	0	0	0	0	0	276.000
darunter:										
Saldo der Ein- und Auszahlungen aus Investitionstätigkeit	0,00	0	-276.000	0	0	0	0	0	0	-276.000



# Investitionsplan 2023 / 2024

Gemeinde: 20 Ortsgemeinde Lascheid

Datum: 25.10.2022

Uhrzeit: 11:49:17

Haupt-Produktbereich	5	Gestaltung Umwelt
Produktbereich	54	Verkehrsflächen und -anlagen, ÖPNV
Produktgruppe	541	Gemeindestraßen
Produkt	5411	Gemeindestraßen
Leistung	54111	Gemeindestraßen
Projekt	460203	Anschaffung eines Geschwindigkeitsmessgerät

Pos. Inhalt	Ergebnis des Vorvorjahres 2021	Ansatz des Vorjahres (lfd. HH-Jahr) 2022	Ansatz des HH-Jahres (Planjahr) 2023	Verpflichtungs- ermäch- tigung	das	das zweite	das dritte	das vierte	Bisher be- reitgestellt (einschl. Spalte 2)	Gesamt- ein- zahlungen/- auszahl.
					auf das Haushaltsjahr folgende Jahr					
					2024	2025	2026	2027		
	EUR									
	1	2	3	4	5	6	7	8	9	10
Summe der Auszahlungen aus Investitionstätigkeit	3.715,91	0	0	0	0	0	0	0	3.715	3.715
78571000 Auszahlungen für bewegliche Sachen des Anlagevermögens oberhalb der Wertgrenze i.H.v. 410,00 Euro	3.715,91	0	0	0	0	0	0	0	3.715	3.715
darunter:										
Saldo der Ein- und Auszahlungen aus Investitionstätigkeit	-3.715,91	0	0	0	0	0	0	0	-3.715	-3.715



# Investitionsplan (Gesamtübersicht) 2023 / 2024

Gemeinde: 20 Ortsgemeinde Lascheid

Datum: 25.10.2022

Uhrzeit: 11:49:17

Pos.	Inhalt	Ergebnis	Plan	Plan	Plan	Plan	Plan	Plan
		2021	2022	2023	2024	2025	2026	2027
		EUR	EUR	EUR	EUR	EUR	EUR	EUR
		1	2	3	4	5	6	7
	Summe der Einzahlungen aus Investitionstätigkeit	30.052,61	0	0	0	0	0	0
	68821100 Bauerwartungsland, Bauland	30.052,61	0	0	0	0	0	0
	Summe der Auszahlungen aus Investitionstätigkeit	3.715,91	0	276.000	0	0	0	0
	78571000 Auszahlungen für bewegliche Sachen des Anlagevermögens oberhalb der Wertgrenze i.H.v. 410,00 Euro	3.715,91	0	0	0	0	0	0
	78590000 Auszahlungen für Anlagen im Bau und für geleistete Anzahlungen	0,00	0	276.000	0	0	0	0
	darunter:							
	mit Verpflichtungsermächtigungen in Vorjahren bereits gebunden	0,00	0	0	0	0	0	0
	Verpflichtungsermächtigungen	0,00	0	0	0	0	0	0
	<b>Saldo der Ein- und Auszahlungen aus Investitionstätigkeit</b>	<b>26.336,70</b>	<b>0</b>	<b>-276.000</b>	<b>0</b>	<b>0</b>	<b>0</b>	<b>0</b>

\*\*\* Ende der Liste "Investitionsplan (Gesamtübersicht)" \*\*\*

## Übersicht über die voraussichtlichen Schulden 2023

### Ortsgemeinde Lascheid

Schulden- nummer	Gläubiger	Bezeichnung	Nennbetrag	Zinssatz %	Voraussichtlicher Stand 01.01.2023	Kredit- aufnahme	Tilgung	Zinsen	Voraussichtlicher Stand 31.12.2023
20-58-1	Kreissparkasse Bitburg-Prüm	Grunderwerb Ortsstraßen	5.570,00	0,75	555,50	0,00	279,00	3,64	276,50
20-58-2	Kreissparkasse Bitburg-Prüm	Grunderwerb	25.000,00	0,65	3.750,00	0,00	1.250,00	22,33	2.500,00
20-58-5	Kreissparkasse Bitburg-Prüm	DGH HHJ 2012	19.000,00	2,60	10.450,00	0,00	950,00	255,25	9.500,00
	Neuaufnahme	Breitband-Ausbau	10.000,00	3,00	10.000,00	0,00	500,00	300,00	9.500,00
	Neuaufnahme	Baugebiet Erweiterung Hauptstraße	276.000,00	3,00	0,00	276.000,00	13.800,00	4.140,00	262.200,00
					<b>24.755,50</b>		<b>16.779,00</b>	<b>4.721,22</b>	<b>283.976,50</b>

## Übersicht über die voraussichtlichen Schulden 2024

### Ortsgemeinde Lascheid

Schuldennummer	Gläubiger	Bezeichnung	Nennbetrag	Zinssatz %	voraussichtlicher Stand 01.01.2024	Kredit-aufnahme	Tilgung	Zinsen	voraussichtlicher Stand 31.12.2024
20-58-1	Kreissparkasse Bitburg-Prüm	Grunderwerb Ortsstraßen	5.570,00	0,75	276,50	0,00	276,50	1,56	0,00
20-58-2	Kreissparkasse Bitburg-Prüm	Grunderwerb	25.000,00	0,65	2.500,00	0,00	1.250,00	14,21	1.250,00
20-58-5	Kreissparkasse Bitburg-Prüm	DGH HHJ 2012	19.000,00	2,60	9.500,00	0,00	950,00	216,14	8.550,00
	Neuaufnahme	Breitband-Ausbau	10.000,00	3,00	9.500,00	0,00	500,00	280,00	9.000,00
	Neuaufnahme	Baugebiet Erweiterung Hauptstraße	276.000,00	3,00	262.200,00		13.800,00	7.860,00	248.400,00
					<b>283.976,50</b>		<b>16.776,50</b>	<b>8.371,91</b>	<b>267.200,00</b>



Ortsgemeinde Lascheid

**Übersicht  
über den Stand der Kreditaufnahmen  
und ähnlicher Vorgänge**

lfd. Nr.	Art (gem. § 47 Abs. 5 Nr. 4 GemHVO)	Stand Beginn Haushaltsvorjahr	Voraussichtlicher Stand zu Beginn des Haushaltsjahres	Voraussichtlicher Stand zum Ende des Haushaltsjahres	Voraussichtlicher Stand zum Ende des Haushaltsjahres
		2022	2023	2023	2024
		in €			
1	Anleihen	0	0	0	0
2	Verbindlichkeiten aus Kreditaufnahmen für Investitionen	17.690	24.755	283.976	267.200
3	Verbindlichkeiten aus Kreditauf- nahmen zur Liquiditätssicherung	0	0	0	0
4	Verbindlichkeiten aus Vorgängen, die Kreditaufnahmen wirtschaftlich gleichkommen	0	0	0	0
<b>5</b>	<b>Summe der Kreditaufnahmen</b>	<b>17.690</b>	<b>24.755</b>	<b>283.976</b>	<b>267.200</b>

# Ortsgemeinde Lascheid

## Übersicht zur Beurteilung der dauernden Leistungsfähigkeit (Berechnung der sog. "freien Finanzspitze"; Ausgleich Finanzhaushalt)

Ifd. Nr.	Einzahlungs- und Auszahlungsarten	Ergebnisse des Haushaltsvorvorjahres	Ansätze des Haushaltsvorjahres einschl. Nachträge	Ansätze des Haushaltsjahres	Planungsdaten des Haushaltsfolgejahres	Planungsdaten des zweiten Haushaltsfolgejahres	Planungsdaten des dritten Haushaltsfolgejahres	
		2021	2022	2023	2024	2025	2026	
		in EUR						
Entstehungsrechnung	1	Saldo der ordentlichen und außerordentlichen Ein- und Auszahlungen (§ 2 Abs. 1 Satz 1 GemHVO)	einschließlich Zinsauszahlungen für bereits genehmigte Kredite	einschließlich Zinsauszahlungen für bereits genehmigte Kredite und für geplante, aber noch nicht genehmigte Kredite				
			23.395,80	-4.049,00	-9.701	-9.198	-12.375	-12.375
	2	abzüglich Auszahlungen zur planmäßigen Tilgung von bereits genehmigten Investitionskrediten (§ 2 Abs. 1 Satz 1 GemHVO)	2.935,00	3.435,00	2.979	2.976	2.700	1.450
	3	<b>Zwischensumme</b>	<b>20.460,80</b>	<b>-7.484,00</b>	<b>-12.680,00</b>	<b>-12.174,00</b>	<b>-15.075,00</b>	<b>-13.825,00</b>
Verwendungsrechnung	4	abzüglich Auszahlungen zur planmäßigen Tilgung von geplanten, aber noch nicht genehmigten Investitionskrediten (§ 2 Abs. 1 Satz 1 GemHVO)	X	X	13.800	13.800	13.800	13.800
	5	<b>"freie Finanzspitze" (Ziel in allen Jahren:<sup>3</sup>0)</b>	<b>20.460,80</b>	<b>-7.484,00</b>	<b>-26.480,00</b>	<b>-25.974,00</b>	<b>-28.875,00</b>	<b>-27.625,00</b>
		Endfällige Kredite Jahr Betrag EUR Jahr Betrag EUR	Kassenbestand zum 31.12.2021  Jahr 2021 <b>72.939,44</b> Euro					

<sup>3</sup> Bei Ortsgemeinden Stand der Verbindlichkeiten gegenüber der Verbandsgemeinde, bei Verbandsgemeinden nur den auf ihren Haushalt entfallenden Anteil.

**Ortsgemeinde Lascheid**  
**Übersicht über die Über-/Unterdeckung im Finanzhaushalt bzw. in der Finanzrechnung**  
**Haushaltsjahr 2023/2024**

lfd. Nr.	Ergebnis	Jahr	Saldo der ordentlichen und außerordentlichen Ein- und Auszahlungen (§ 2 Abs.1 Satz 1 GemHVO)	./. Planmäßige Tilgung (§ 2 Abs. 1 Satz 1 GemHVO)	= Betrag
			in €		
1	5. Haushaltsvorjahr (lt festgestelltes Jahresergebnis)	2018	5.274,59	2.934,50	2.340,09
2	4. Haushaltsvorjahr (lt. festgestelltes Jahresergebnis)	2019	-10.766,26	2.934,50	-13.700,76
3	3. Haushaltsvorjahr (lt. festgestelltes Jahresergebnis)	2020	1.953,87	2.935,00	-981,13
4	2. Haushaltsvorjahr (festgestelltes Jahresergebnis)	2021	23.395,80	2.935,00	20.460,80
5	1. Haushaltsvorjahr (Ansatz des Haushaltsvorjahres einschl. Nachträge)	2022	-14.049,00	3.435,00	-17.484,00
6	Haushaltsjahr (Ansatz)	2023	-9.701,00	16.779,00	-26.480,00
7	Zwischensumme (lfd. Nr. 1 bis 6)		-3.892,00	31.953,00	-35.845,00
8	1. Haushaltsfolgejahr (Planung)	2024	-9.198,00	16.776,00	-25.974,00
9	2. Haushaltsfolgejahr (Planung)	2025	-12.375,00	16.500,00	-28.875,00
10	3. Haushaltsfolgejahr (Planung)	2026	-12.375,00	15.250,00	-27.625,00
<b>11</b>	<b>Summe</b>		<b>-37.840,00</b>	<b>80.479,00</b>	<b>-118.319,00</b>

**Ortsgemeinde Lascheid**  
**Übersicht über die Über-/Unterdeckung im Finanzhaushalt bzw. in der Finanzrechnung**  
**Haushaltsjahr 2023/2024**

lfd. Nr.	Ergebnis	Jahr	Saldo der ordentlichen und außerordentlichen Ein- und Auszahlungen (§ 2 Abs.1 Satz 1 GemHVO)	./. Planmäßige Tilgung (§ 2 Abs. 1 Satz 1 GemHVO)	= Betrag
			in €		
1	5. Haushaltsvorjahr (lt festgestelltes Jahresergebnis)	2019	-10.766,26	2.934,50	-13.700,76
2	4. Haushaltsvorjahr (lt. festgestelltes Jahresergebnis)	2020	1.953,87	2.935,00	-981,13
3	3. Haushaltsvorjahr (lt. festgestelltes Jahresergebnis)	2021	23.395,80	2.935,00	20.460,80
4	2. Haushaltsvorjahr (Ansatz des Haushaltsvorjahres einschl. Nachträge)	2022	-14.049,00	3.435,00	-17.484,00
5	1. Haushaltsvorjahr (Ansatz des Haushaltsvorjahres)	2023	-9.701,00	16.779,00	-26.480,00
6	Haushaltsjahr (Ansatz)	2024	-9.198,00	16.776,00	-25.974,00
7	Zwischensumme (lfd. Nr. 1 bis 6)		-18.364,59	45.794,50	-64.159,09
8	1. Haushaltsfolgejahr (Planung)	2025	-12.375,00	16.500,00	-28.875,00
9	2. Haushaltsfolgejahr (Planung)	2026	-12.375,00	15.250,00	-27.625,00
<b>10</b>	<b>Summe</b>		<b>-43.114,59</b>	<b>77.544,50</b>	<b>-120.659,09</b>

**Ortsgemeinde Lascheid**  
**Übersicht über die Entwicklung der Jahresergebnisse**  
**Haushaltsjahr 2023/2024**  
**(gemäß § 2 Abs. 1 Satz 1 GemHVO)**

lfd. Nr.	Ergebnis	Jahr	Betrag in €
1	5. Haushaltsvorjahr (lt. festgestelltem Jahresabschluss)	2018	-1.371,80
2	4. Haushaltsvorjahr (lt. festgestelltem Jahresabschluss)	2019	-9.520,70
3	3. Haushaltsvorjahr (lt. festgestelltem Jahresabschluss)	2020	-5.694,78
4	2. Haushaltsvorjahr (lt. festgestelltem Jahresabschluss)	2021	2.465,07
5	1. Haushaltsvorjahr (Ansatz einschl. Nachträge)	2022	-15.843,00
6	Haushaltsjahres (Ansatz)	2023	-12.238,00
7	Zwischensummer (lfd. Nr. 1-6)		<b>-42.203,21</b>
8	1. Haushaltsfolgejahr (Planung)	2024	-11.735,00
9	2. Haushaltsfolgejahr (Planung)	2025	-14.915,00
10	3. Haushaltsfolgejahr (Planung)	2026	-14.540,00
<b>11</b>	<b>Summe</b>		<b>-83.393,21</b>

**Ortsgemeinde Lascheid**  
**Übersicht über die Entwicklung des Eigenkapitals**  
**Haushaltsjahr 2023/2024**

lfd. Nr.	Ergebnis (gem. § 2 Abs. 1 Satz 1 GemHVO)	Jahr	Betrag	nachrichtlich: aufgelaufenes Eigenkapital
			in €	
1	Eigenkapital zum 31.12. des dritten Haushaltsvorjahres	2020	-5.694,78	455.033,39
2	+ Jahresergebnis des zweiten Haushaltsvorjahres	2021	2.465,07	457.498,46
3	+ Ansatz für Jahresergebnis des Haushaltsvorjahres	2022	-15.843,00	441.655,46
4	+ Ansatz für Jahresergebnis des Haushaltsjahres	2023	-12.238,00	429.417,46
5	+ geplantes Jahresergebnis des Haushaltsfolgejahres	2024	-11.735,00	417.682,46
6	+ geplantes Jahresergebnis des 2. Haushaltsfolgejahres	2025	-14.915,00	402.767,46
7	+ geplantes Jahresergebnis des 3. Haushaltsfolgejahres	2026	-14.540,00	388.227,46

Ortsgemeinde Lascheid  
 Darstellung der Haushaltsansätze für Städte und Gemeinden  
 Haushaltsjahr 2023

1	2	3	4	5	6	7	8	9	10	11	12	13	14 zur Info Grundsteuer B	15 zur Info Gewerbesteuer	16 Gesamt
Jahresergebnis Jahresüberschuss- Jahresfehlbetrag	Ausgleich Finanz- haushalt ("freie Finanzspitze")	bei KEF-RP Teilnehmern Mindest- Netttilgung	bei KEF-RP Teilnehmern: freie Finanzspitze unter Berücksichtigung der Mindest- Netttilgung	Eigenkapital zum 31.12. des Vorvorjahres	veranschlagter Gesamtbetrag der Investitionskredite	veranschlagtes Aufkommen der Grundsteuer B	Hebesatz der Grundsteuer B	Grundzahl der Grundsteuer B	veranschlagtes Aufkommen der Gewerbesteuer	Hebesatz der Gewerbesteuer	Grundzahl der Gewerbesteuer	erforderliche Erhöhung des Hebesatzes der Grundsteuer B sowie der Gewerbesteuer jeweils in Prozentpunkten bei 20 Jahren	1963,34	1873,34	Erhöhung in 20 Jahren
Posten E 23	Posten F 44				Posten F 35	Konto 4012		Spalte 7 / Spalte 8 x 100			Spalte 10 / Spalte 11 x 100	(Spalte 6 ./. Spalte 4)/ (Spalte 9 + Spalte 12) x 100 / 20			
EUR	EUR	EUR	EUR	EUR	EUR	EUR	in v.H.		EUR	EUR		in v.H.	EUR	EUR	EUR
-12.238,00	-26.480,00	0,00	-26.480,00	457.498,46	276.000,00	4.760,00	470	1.012,77	0,00	380,00	0,00	1.493,34	15.124,00	0,00	15.124,00

# Jahresabschluss 2021

## Ortsgemeinde Lascheid

### Ermittlung des Ist-Ergebnisses 2021

Ergebnisrechnung - Ergebnishaushalt		Plan 2021	Ist 2021
Summe der laufenden Erträge aus Verwaltungstätigkeit	Euro	104.553,00	Euro 140.820,81
Summe der laufenden Aufwendungen aus Verwaltungstätigkeit	Euro	122.858,00	Euro 137.762,72
Laufendes Ergebnis aus Verwaltungstätigkeit	Euro	-18.305,00	Euro 3.058,09
Zinsertrag	Euro	20,00	Euro -113,86
Zinsaufwendungen	Euro	670,00	Euro 479,16
Gesamtbetrag der Erträge	Euro	104.573,00	Euro 140.706,95
Gesamtbetrag der Aufwendungen	Euro	123.528,00	Euro 138.241,88
Finanzergebnis Ergebnishaushalt	Euro	-18.955,00	Euro 2.465,07

Bilanz					
Aktiv			Passiv		
Pos.	Eröffnungsbilanz 01.01.2021	Schlussbilanz 31.12.2021	Pos.	Eröffnungsbilanz 01.01.2021	Schlussbilanz 31.12.2021
	Euro	Euro		Euro	Euro
1. Anlagevermögen	615.396,68	606.982,68	1. Eigenkapital	455.033,39	457.498,46
2. Umlaufvermögen	45.389,94	54.083,35	Jahresergebnis 2021	nachrichtlich	2.465,07
4. Rechnungsabgrenzung	0,00	0,00	Ergebnishaushalt		
5. Nicht d. EK ged. Fehlbetrag	0,00	0,00	2. Sonderposten	173.911,00	163.947,00
			3. Rückstellungen	12.298,00	12.295,00
			4. Verbindlichkeiten	9.379,50	17.690,50
			5. Rechnungsabgrenzung	10.164,73	9.635,07
	660.786,62	661.066,03		660.786,62	661.066,03
			Euro		
Entwicklung			<b>Stand 31.12.2016</b>		
Jahresfehlbetrag/Jahresüberschuss			Finanzrechnung 2017		
			Finanzrechnung 2018		
			Finanzrechnung 2019		
			Finanzrechnung 2020		
			<b>Stand 31.12.2020</b>		
			Finanzrechnung 2021		
Ist-Ergebnis			<b>Stand 31.12.2021</b>		
			<b>72.939,44 (Kassenbestand)</b>		

Finanzrechnung - Finanzhaushalt			
	Plan 2021	Ist 2021	
	Euro	Euro	
Summe der laufenden Einzahlungen aus Verwaltungstätigkeit	93.639,00	149.218,29	F 8
Zinseinzahlungen	20,00	-113,86	F 17
Summe der laufenden Auszahlungen aus Verwaltungstätigkeit	110.150,00	125.229,47	F 15
Zinsaufwendungen	670,00	479,16	F 18
Saldo der laufenden Ein- und Auszahlung	-17.161,00	23.395,80	F 20
Einzahlungen aus Investitionstätigkeit	0,00	30.052,61	F 27
Auszahlung aus Investitionstätigkeit	0,00	3.715,91	F 32
Saldo der Ein- und Auszahlungen aus Investitionstätigkeit	0,00	26.336,70	F 33
Einzahlungen aus Finanzierungstätigkeit (Kredite)	0,00	0,00	F 35
Auszahlungen aus Finanzierungstätigkeit (Tilgung)	3.435,00	2.935,00	F 36
Saldo der Ein- u. Ausz. aus Inv. Krediten	-3.435,00	-2.935,00	F 37
Finanzmittelüberschuss/fehlbetrag (F 20 / F 33)	-17.161,00	49.732,50	F 34
Ausgleich Finanzhaushalt (F 20 / F 37)	-20.596,00	20.460,80	F 44
<b>Gesamtbetrag der Einzahlungen (F 8 / F 17 / F 27 / F 35)</b>	<b>93.659,00</b>	<b>179.157,04</b>	
<b>Gesamtbetrag der Auszahlungen (F 15/F18/ F 32/F36)</b>	<b>114.255,00</b>	<b>132.359,54</b>	
<b>Veränderung des Finanzmittelbestandes im Haushaltsjahr (</b>	<b>-20.596,00</b>	<b>46.797,50</b>	

Arzfeld, den 24.05.2022

Alexa Thiel  
Kassenleiterin

Karl-Heinz Kellen  
Buchhalter

Johannes Kuhl  
Bürgermeister