



Haushaltssatzung

und

Haushaltsplan

Ortsgemeinde Mauel

Verbandsgemeinde Arzfeld

für das Haushaltsjahr

2023/2024

Ortsgemeinde Mael
Haushaltsplan 2023/2024
Inhaltsübersicht

Seite	Bezeichnung
3	Haushaltssatzung
6	Vorbericht
27	Produkthaushalt - Teilhaushalt 01
60	Produkthaushalt - Teilhaushalt 02
78	Zusammenstellung zum Ergebnishaushalt
81	Zusammenstellung zum Finanzhaushalt
84	Übersicht über die Verbindlichkeiten
85	Übersicht zur Beurteilung der dauernden Leistungsfähigkeit
86	Übersicht über die Über-/Unterdeckung im Finanzhaushalt
88	Übersicht über die Entwicklung der Jahresergebnisse
89	Übersicht über die Entwicklung des Eigenkapitals
90	Jahresabschluss 2021



Haushaltssatzung der Ortsgemeinde Mael für die Haushaltsjahre 2023 und 2024 vom

Der Gemeinderat hat auf Grund von § 95 Gemeindeordnung Rheinland-Pfalz in der Fassung vom 31. Januar 1994 (GVBl. S. 153), in der derzeit gültigen Fassung, folgende Haushaltssatzung beschlossen:

§ 1 Ergebnis- und Finanzhaushalt

Festgesetzt werden

1. im Ergebnishaushalt	2023	2024
	(Euro)	(Euro)
der Gesamtbetrag der Erträge auf	94.835	86.907
der Gesamtbetrag der Aufwendungen auf	98.770	91.196
der Jahresüberschuss/-fehlbedarf auf	-3.935	-4.289
2. im Finanzhaushalt		
die ordentlichen Einzahlungen auf	85.844	78.538
die ordentlichen Auszahlungen auf	88.227	81.277
der Saldo der ordentlichen Ein- und Auszahlungen auf	-2.383	-2.739
die außerordentlichen Einzahlungen auf	0	0
die außerordentlichen Auszahlungen auf	0	0
der Saldo der außerordentlichen Ein- und Auszahlungen auf	0	0
der Einzahlungen aus Investitionstätigkeit auf	0	0
die Auszahlungen aus Investitionstätigkeit auf	0	0
der Saldo der Ein- und Auszahlungen aus Investitionstätigkeit auf	0	0
die Einzahlungen aus Finanzierungstätigkeit auf	2.383	2.739
die Auszahlungen aus Finanzierungstätigkeit auf	0	0
der Saldo der Ein- und Auszahlungen aus Finanzierungstätigkeit auf	2.383	2.739

§ 2 Gesamtbetrag der vorgesehenen Kredite

Der Gesamtbetrag der vorgesehenen Kredite, deren Aufnahme zur Finanzierung von Investitionen und Investitionsförderungsmaßnahmen erforderlich ist, wird festgesetzt für

verzinsten Kredite für	2023	auf	0,00	EUR
	2024	auf	0,00	EUR

§ 3 Gesamtbetrag der vorgesehenen Ermächtigungen

Verpflichtungsermächtigungen werden für 2023 und 2024 nicht veranschlagt

§ 4 Steuersätze

Die Steuersätze für die Gemeindesteuern werden wie folgt festgesetzt:

	2023	2024
	(v. H.)	(v. H.)
Grundsteuer A auf	400	400
Grundsteuer B auf	365	365
Gewerbesteuer auf	380	380

Die Hundesteuer beträgt für Hunde, die innerhalb des Gemeindegebietes gehalten werden

	2023	2024
	(Euro)	(Euro)
für den ersten Hund	31	31
für den zweiten Hund	62	62
für jeden weiteren Hund	77	77

§ 5 Gebühren und Beiträge

Die Sätze der Gebühren und Beiträge für ständige Gemeindeeinrichtungen nach dem Kommunalabgabengesetz vom 20. Juni 1995 (GVBl. S. 175), in der derzeit gültigen Fassung werden für 2023 und 2024 neu festgesetzt:

1. Der Anteil der Ortsgemeinde am nicht anderweitig gedeckten Investitionsaufwand und den Unterhaltungskosten für Feld- und Waldwege wird gemäß § 6 der Satzung über die Erhebung von Beiträgen für Feld- und Waldwege auf 0 v. H. der beitragsfähigen Aufwendungen für die Jahre 2023 und 2024 festgesetzt.

§ 6 Eigenkapital

		(Euro)
Stand des Eigenkapitals zum 31.12. des Vorvorjahres	2021	336.170,45
Voraussichtlicher Stand des Eigenkapitals zum 31.12. des Vorjahres	2022	323.842,45
Voraussichtlicher Stand des Eigenkapitals zum 31.12. des 1. Haushaltsjahres	2023	319.907,45
Voraussichtlicher Stand des Eigenkapitals zum 31.12. des 2. Haushaltsjahres	2024	315.618,45

Mauel,

Walter Fuchs
Ortsbürgermeister

Ortsgemeinde Mael

Haushaltsvorbericht

2023/2024





Inhaltsverzeichnis

1 Allgemeines.....
1.1 Gesetzliche Grundlagen
1.2 Rahmenbedingungen zur Haushaltsplanaufstellung
1.3 Auswirkung der Salden im Ergebnis- und Finanzplan auf die Bilanz
2 Übersicht über die Haushaltslage
3 Erträge.....
3.1 Steuern.....
3.2 Erträge aus Zuwendungen und allgemeinen Umlagen
3.3 Sonstige Ertragsarten.....
4 Aufwendungen.....
4.1 Personalaufwand
4.2 Sach- und Dienstleistungsaufwand.....
4.3 Transferaufwendungen.....
4.3.1 Umlagezahlung an Gemeindeverbände.....
4.4 Abschreibungen
5 Ergebnis.....
6 Finanzhaushalt
6.1 Finanzierungstätigkeit.....
7 Bilanz - Entwicklung von Vermögen und Schulden.....
8 Sonstige allgemeine Entwicklungen.....
8.1 Bevölkerung



1 Allgemeines

1.1 Gesetzliche Grundlagen

Der Vorbericht soll nach § 6 GemHVO RLP einen Überblick über die Entwicklung der Haushaltswirtschaft im Haushaltsjahr unter Einbeziehung insbesondere der beiden Haushaltsvorjahre geben. Die durch den Haushalt gesetzten Rahmenbedingungen sind zu erläutern. Der Vorbericht enthält ferner einen Ausblick auf wesentliche Veränderungen der Rahmenbedingungen der Planung und die Entwicklung wichtiger Planungskomponenten innerhalb des Zeitraums der Ergebnis- und Finanzplanung.

Haushaltsausgleich gemäß §18 GemHVO

(1) Der Haushalt ist in der Planung ausgeglichen, wenn:

1. der Ergebnishaushalt unter Berücksichtigung von Ergebnisvorträgen aus Haushaltsvorjahren mindestens ausgeglichen ist,
2. im Finanzhaushalt unter Berücksichtigung von vorzutragenden Beträgen aus Haushaltsvorjahren der Saldo der ordentlichen und außerordentlichen Ein- und Auszahlungen gemäß § 3 Abs. 1 Satz 1 Nr. 26 ausreicht, um die Auszahlungen zur planmäßigen Tilgung von Investitionskrediten und die mit der Teilnahme am Kommunalen Entschuldungsfond Rheinland-Pfalz (KEF) verbundene Mindesttilgung von Liquiditätskrediten zu decken, soweit die Auszahlungen zur planmäßigen Tilgung von Investitionskrediten nicht anderweitig gedeckt sind.

1.2 Rahmenbedingungen zur Haushaltsplanaufstellung

Aufgrund der Mittelanmeldungen im Zuge der Haushaltsplanung beläuft sich das Jahresergebnis auf -3.935 Euro. Gegenüber dem Plan des Vorjahres in Höhe von -12.328 Euro ergibt sich damit eine Veränderung in Höhe von 8.393 Euro.

1.3 Auswirkung der Salden im Ergebnis- und Finanzplan auf die Bilanz

In der Haushaltsplanung stehen der Ergebnisplan und der Finanzplan im Vordergrund. Die Salden von Ergebnis- und Finanzrechnung haben Auswirkungen auf die Bilanz.

Das Jahresergebnis des Ergebnishaushalts wirkt sich auf die Bilanz aus. Hier verändert sich das Eigenkapital um -3.935 Euro.

Die im Finanzplan ausgewiesene Änderung des Finanzmittelbestandes verändert die liquiden Mittel auf der Aktivseite der Bilanz in Höhe von -2.383 Euro.



2 Übersicht über die Haushaltslage

Die folgende Tabelle zeigt die Entwicklung des Ergebnisplanes im Vergleich zum Plan des Vorjahres und zum Ergebnis des Vorjahres:

Ergebnisübersicht

Bezeichnung	Ist 2021	Plan 2022	Plan 2023	Plan 2024
E8 - Laufende Erträge aus Verwaltungstätigkeit	93.293	69.729	94.405	86.477
E15 - Laufende Aufwendungen aus Verwaltungstätigkeit	90.540	82.497	98.770	91.196
E16 - Laufendes Ergebnis aus Verwaltungstätigkeit	2.753	-12.768	-4.365	-4.719
E17 - Zins- und sonstige Finanzerträge	348	440	430	430
E19 - Saldo der Zins- und sonstigen Finanzerträge und -aufwendungen	348	440	430	430
E20 - Ordentliches Ergebnis	3.101	-12.328	-3.935	-4.289
E23 - Jahresergebnis	3.101	-12.328	-3.935	-4.289

Die Hebesätze nahmen dabei folgenden Verlauf:

Hebesatztable

	2021	2022	2023	2024
Hebesatz Grundsteuer A	400	400	400	400
Hebesatz Grundsteuer B	365	365	365	365
Hebesatz Gewerbesteuer	380	380	380	380

Hundesteuersätze

	2021	2022	2023	2024
Hundsteuer 1. Hund	31	31	31	31
Hundsteuer 2. Hund	62	62	62	62
Hundsteuer 3. Hund und jeder weitere	77	77	77	77



3 Erträge

Die Gesamtsumme aller Erträge in Höhe von 94.835 Euro teilt sich auf die einzelnen Ertragsarten wie folgt auf:

Ertragsübersicht

	Ansatz 2023	in %	Ansatz 2024	in %
E1 - Steuern und ähnliche Abgaben	38.940	41,06	38.940	44,81
E2 - Zuwendungen, allgemeine Umlagen und sonstige Transfererträge	34.335	36,20	26.753	30,78
E4 - Öffentlich-rechtliche Leistungsentgelte	2.031	2,14	1.991	2,29
E5 - Privatrechtliche Leistungsentgelte	14.039	14,80	13.733	15,80
E6 - Kostenerstattungen und Kostenumlagen	2.290	2,41	2.290	2,64
E7 - Sonstige laufende Erträge	2.770	2,92	2.770	3,19
E8 - Laufende Erträge aus Verwaltungstätigkeit	94.405	99,55	86.477	99,51
E17 - Zinsen und sonstige Finanzerträge	430	0,45	430	0,49
Gesamtertrag	94.835	100,00	86.907	100,00

Der Ertragsentwicklung im Vergleich zum Ansatz des Vorjahres:

Im Vorjahr belief sich der Gesamtbetrag der geplanten Erträge auf 70.169 Euro. Im aktuellen Planjahr verändern sich die Gesamterträge um 24.666 Euro auf 94.835 Euro.

Die Veränderungen bei den einzelnen Ertragsarten stellen sich im Detail wie folgt dar:

Vorjahresvergleich Ertragsarten

Bezeichnung	Ist 2021	Plan 2022	Plan 2023	Plan 2024
E1 - Steuern und ähnliche Abgaben	38.019	34.860	38.940	38.940
E2 - Zuwendungen, allgemeine Umlagen und sonstige Transfererträge	22.742	19.523	34.335	26.753
E4 - Öffentlich-rechtliche Leistungsentgelte	3.393	2.076	2.031	1.991
E5 - Privatrechtliche Leistungsentgelte	24.298	8.500	14.039	13.733
E6 - Kostenerstattungen und Kostenumlagen	1.371	2.050	2.290	2.290
E7 - Sonstige laufende Erträge	3.469	2.720	2.770	2.770
E8 - Laufende Erträge aus Verwaltungstätigkeit	93.293	69.729	94.405	86.477
E17 - Zinsen und sonstige Finanzerträge	348	440	430	430
Gesamtertrag	93.641	70.169	94.835	86.907



Haushaltsvorbericht OG Mauel 2023/2024

Die Entwicklung der einzelnen Ertragsarten in der mittelfristigen Finanzplanung wird nach aktueller Planung wie folgt eingeschätzt:

Ertragsarten in der mittelfristigen Planung

	Ergebnis 2021	Ansatz 2022	Ansatz 2023	Ansatz 2024	Planung 2025	Planung 2026	Planung 2027
E1 - Steuern und ähnliche Abgaben	38.019	34.860	38.940	38.940	38.940	38.940	38.940
E2 - Zuwendungen, allgemeine Umlagen und sonstige Transfererträge	22.742	19.523	34.335	26.753	26.745	26.504	26.504
E4 - Öffentlich-rechtliche Leistungsentgelte	3.393	2.076	2.031	1.991	1.985	1.960	1.960
E5 - Privatrechtliche Leistungsentgelte	24.298	8.500	14.039	13.733	5.210	5.210	5.210
E6 - Kostenerstattungen und Kostenumlagen	1.371	2.050	2.290	2.290	2.290	2.290	2.290
E7 - Sonstige laufende Erträge	3.469	2.720	2.770	2.770	2.770	2.770	2.770
E8 - Laufende Erträge aus Verwaltungstätigkeit	93.293	69.729	94.405	86.477	77.940	77.674	77.674
E17 - Zinsen und sonstige Finanzerträge	348	440	430	430	430	430	430
Gesamtertrag	93.641	70.169	94.835	86.907	78.370	78.104	78.104

3.1 Steuern

Zusammensetzung und Entwicklung der Steuerarten, Hebesätze

Die folgende Tabelle zeigt die Entwicklung der einzelnen Steuerarten:

Steuerarten

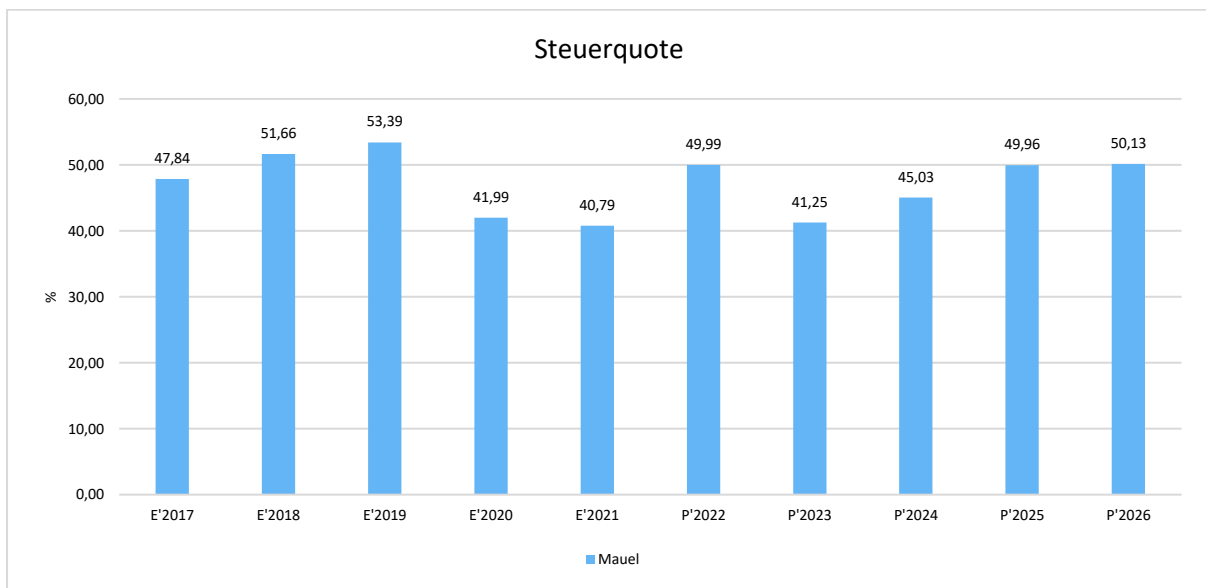
	Ergebnis 2021	Ansatz 2022	Ansatz 2023	Ansatz 2024	Planung 2025	Planung 2026	Planung 2027
Grundsteuer A	1.875	1.900	1.770	1.770	1.770	1.770	1.770
Grundsteuer B	3.403	3.340	3.520	3.520	3.520	3.520	3.520
Gewerbesteuer	-51	0	0	0	0	0	0
Anteil Einkommenssteuer	29.174	26.100	30.000	30.000	30.000	30.000	30.000
Anteil Umsatzsteuer	75	100	100	100	100	100	100
Hundesteuer	444	320	400	400	400	400	400
Ausgleichsleistungen	3.098	3.100	3.150	3.150	3.150	3.150	3.150
Summe	38.019	34.860	38.940	38.940	38.940	38.940	38.940



Steuerquote

Um die örtliche Steuerertragskraft einordnen zu können, bietet sich die Betrachtung der Steuerquote an, die den prozentualen Anteil der Steuererträge an den ordentlichen Erträgen insgesamt abbildet, wobei die Gewerbesteuerumlage und die Finanzierungsbeteiligung Fond Deutsche Einheit abgezogen werden.

Eine hohe Steuerquote spricht für eine größere Unabhängigkeit von staatlichen Transferleistungen im Wege des Finanzausgleichs und ist insofern positiv zu werten.



3.2 Erträge aus Zuwendungen und allgemeinen Umlagen

Entwicklung der Zuwendungen im Zeitverlauf

Nachfolgend wird die Entwicklung der Zuwendungen und allgemeinen Umlagen nach den einzelnen Zuwendungsarten abgebildet.

Zuwendungsarten

	E'2021	P'2022	P'2023	P'2024	P'2025	P'2026	P'2027
Erträge aus Umlagen	22.742	19.523	34.335	26.753	26.745	26.504	26.504
davon Erträge Schlüsselzuweisungen	6.749	10.100	18.995	18.995	18.995	18.995	18.995

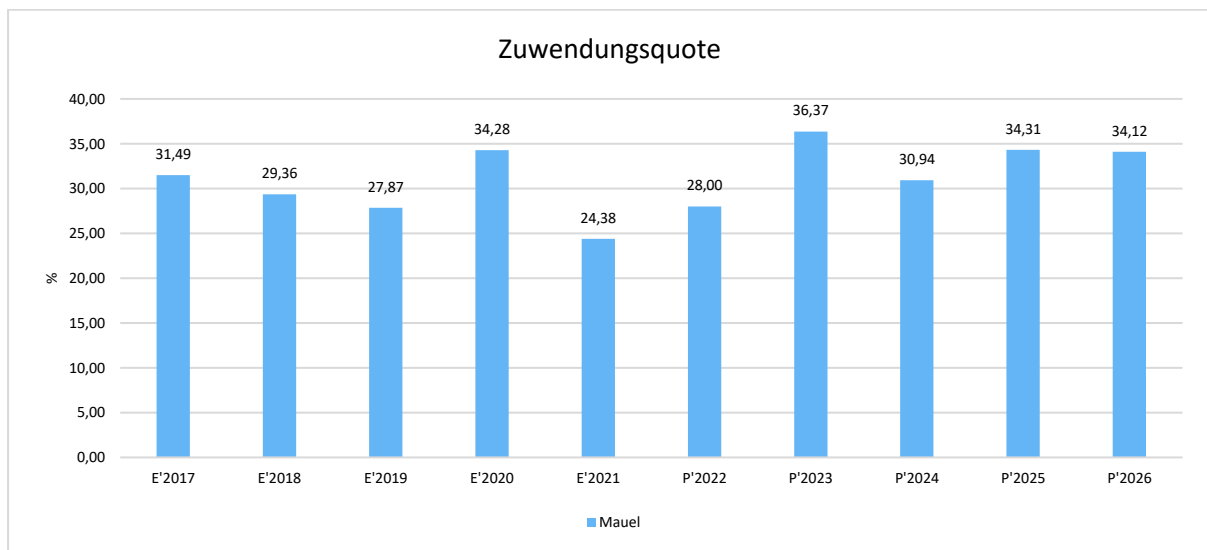


Zuwendungsquote

Die Zuwendungsquote zeigt auf, wie hoch die Abhängigkeit von Zuweisungen und Zuschüssen ist.

Sie errechnet sich als prozentualer Anteil der Erträge aus Zuweisungen und Zuschüssen (ohne allgemeine Umlagen und Erträge aus der Leistungsbeteiligung des Bundes) von den ordentlichen Erträgen insgesamt.

Die Zuwendungsquote korrespondiert mit der oben bereits dargestellten Steuerquote.



3.3 Sonstige Ertragsarten

Die Entwicklung bei den übrigen Ertragsarten stellt sich wie folgt dar:

Sonstige Ertragsarten

	E'2021	P'2022	P'2023	P'2024	P'2025	P'2026	P'2027
Öffentlich-rechtliche Leistungsentgelte	3.393	2.076	2.031	1.991	1.985	1.960	1.960
Privatrechtliche Leistungsentgelte	24.298	8.500	14.039	13.733	5.210	5.210	5.210
Kostenerstattungen und Kostenumlagen	1.371	2.050	2.290	2.290	2.290	2.290	2.290
Bestandsveränderungen	1.039	0	0	0	0	0	0
Sonstige laufende Erträge	3.469	2.720	2.770	2.770	2.770	2.770	2.770
Finanzerträge	348	440	430	430	430	430	430
Summe	32.880	15.786	21.560	21.214	12.685	12.660	12.660



4 Aufwendungen

Die Summe aller Aufwendungen im Planjahr beläuft sich auf 98.770 Euro.

Diese teilen sich wie folgt auf die einzelnen Aufwandsarten aus:

Aufwandsarten

Bezeichnung	Ist 2021	Plan 2022	Plan 2023	Plan 2024
E9 - Personal- und Versorgungsaufwendungen	6.782	7.610	7.873	7.873
E10 - Aufwendungen für Sach- und Dienstleistungen	25.270	19.680	28.837	21.837
E11 - Bilanzielle Abschreibungen	10.147	9.727	9.300	8.676
E12 - Zuwendungen, Umlagen und sonstige Transferaufwendungen	42.184	43.860	51.085	51.085
E14 - Sonstige laufende Aufwendungen	6.157	1.620	1.675	1.725
E15 - Laufende Aufwendungen aus Verwaltungstätigkeit	90.540	82.497	98.770	91.196
Gesamtaufwendungen	90.540	82.497	98.770	91.196

Im Vorjahr belief sich der Gesamtbetrag der geplanten Aufwendungen auf 82.497 Euro. Im aktuellen Planjahr verändern sich die Aufwendungen um 16.273 Euro auf 98.770 Euro.

Die Veränderungen bei den einzelnen Aufwandsarten stellen sich im Detail wie folgt dar:

Vorjahresvergleich Aufwandsarten

Bezeichnung	Ist 2021	Plan 2022	Plan 2023	Plan 2024
E9 - Personal- und Versorgungsaufwendungen	6.782	7.610	7.873	7.873
E10 - Aufwendungen für Sach- und Dienstleistungen	25.270	19.680	28.837	21.837
E11 - Bilanzielle Abschreibungen	10.147	9.727	9.300	8.676
E12 - Zuwendungen, Umlagen und sonstige Transferaufwendungen	42.184	43.860	51.085	51.085
E14 - Sonstige laufende Aufwendungen	6.157	1.620	1.675	1.725
E15 - Laufende Aufwendungen aus Verwaltungstätigkeit	90.540	82.497	98.770	91.196
Gesamtaufwendungen	90.540	82.497	98.770	91.196



Haushaltsvorbericht OG Mauel 2023/2024

Unter Berücksichtigung der mittelfristigen Finanzplanung ergibt sich folgende Entwicklung der Aufwandsarten:

Aufwandsarten mittelfristigen Planung

	E'2021	P'2022	P'2023	P'2024	P'2025	P'2026	P'2027
E9 - Personal- u Versorgungsaufwendungen	6.782	7.610	7.873	7.873	7.873	7.873	7.873
E10 - Aufwendungen für Sach- u Dienstleistungen	25.270	19.680	28.837	21.837	17.730	17.730	17.730
E11 - Bilanzielle Abschreibungen	10.147	9.727	9.300	8.676	8.554	7.879	7.879
E12 - Zuwendungen, Umlagen und sonstige Transferaufwendungen	42.184	43.860	51.085	51.085	51.085	51.085	51.085
E14 - Sonstige laufende Aufwendungen	6.157	1.620	1.675	1.725	1.675	1.675	1.675
E15 - Laufende Aufwendungen aus Verwaltungstätigkeit	90.540	82.497	98.770	91.196	86.917	86.242	86.242
Gesamtaufwendungen	90.540	82.497	98.770	91.196	86.917	86.242	86.242

4.1 Personalaufwand

Die Personalaufwendungen entwickeln sich im Betrachtungszeitraum wie folgt:

Personalaufwand

	E'2021	P'2022	P'2023	P'2024	P'2025	P'2026	P'2027
Aufwendungen für ehrenamtlich Tätige	3.954	4.440	4.440	4.440	4.440	4.440	4.440
Dienstbezüge und dergleichen	270	650	650	650	650	650	650
Beiträge zu Versorgungskassen	21	70	70	70	70	70	70
Beiträge zur gesetzlichen Sozialversicherung	82	250	250	250	250	250	250
Versorgungsaufwendungen	2.455	2.200	2.463	2.463	2.463	2.463	2.463
Summe	6.782	7.610	7.873	7.873	7.873	7.873	7.873



4.2 Sach- und Dienstleistungsaufwand

Die Aufwendungen für Sach- und Dienstleistungen entwickeln sich im Betrachtungszeitraum wie folgt:

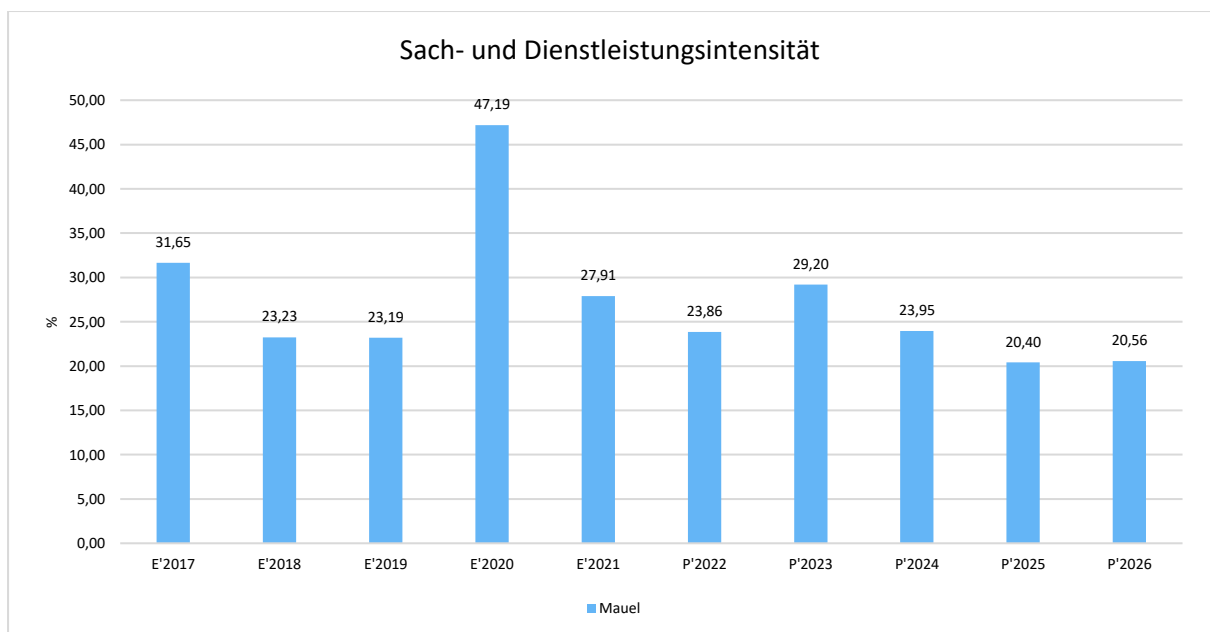
Sach- und Dienstleistungsaufwand

	E'2021	P'2022	P'2023	P'2024	P'2025	P'2026	P'2027
Aufwendungen für Energie / Wasser / Abwasser / Abfall	5.036	4.650	5.150	5.150	5.150	5.150	5.150
Aufwendungen für Unterhaltung und Bewirtschaftung	7.997	5.100	12.700	5.700	5.700	5.700	5.700
Weitere Verwaltungs- und Betriebsaufwendungen	4.529	3.050	4.107	4.107	0	0	0
Kostenerstattungen	7.708	6.880	6.880	6.880	6.880	6.880	6.880
Summe Aufwendungen für Sach- und Dienstleistungen	25.270	19.680	28.837	21.837	17.730	17.730	17.730

Sach- und Dienstleistungsintensität

Die Sach- und Dienstleistungsintensität bildet den prozentualen Anteil der Aufwendungen für Sach- und Dienstleistungen an den ordentlichen Aufwendungen insgesamt ab.

Sie zeigt an, welches Gewicht der Sach- und Dienstleistungsaufwand innerhalb des ordentlichen Aufwandes hat.





4.3 Transferaufwendungen

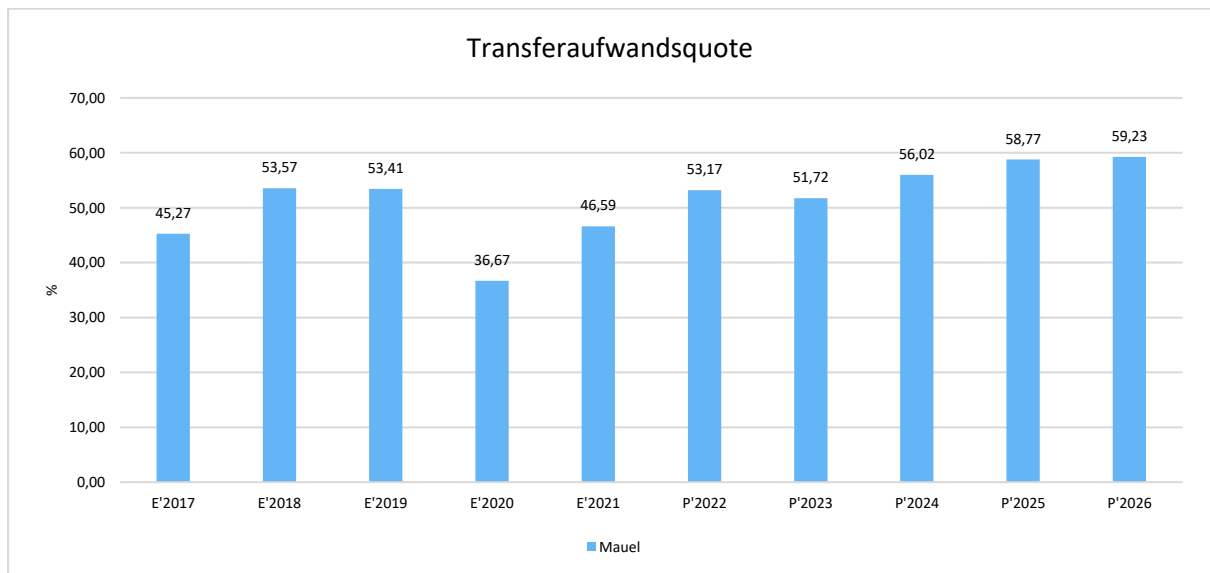
Innerhalb des Transferaufwandes stellen die Umlagezahlungen an Gemeindeverbände sowie die Sozialtransfers die bedeutendsten Aufwandsarten dar.

Transferaufwendungen

	E'2021	P'2022	P'2023	P'2024	P'2025	P'2026	P'2027
Zuweisungen und Zuschüsse für laufende Zwecke	104	110	110	110	110	110	110
Gewerbesteuerumlage	-63	0	0	0	0	0	0
Umlagen an Gemeindeverbände	42.143	43.750	50.975	50.975	50.975	50.975	50.975
Summe	42.184	43.860	51.085	51.085	51.085	51.085	51.085

Transferaufwandsquote

Die Transferaufwandsquote stellt die Transferaufwendungen ins Verhältnis zu den ordentlichen Aufwendungen und bringt den prozentualen Anteil an den ordentlichen Aufwendungen zum Ausdruck. Sie ist damit ein Indikator dafür, wie hoch der kommunale Haushalt durch Transferaufwendungen belastet wird.





4.3.1 Umlagezahlung an Gemeindeverbände

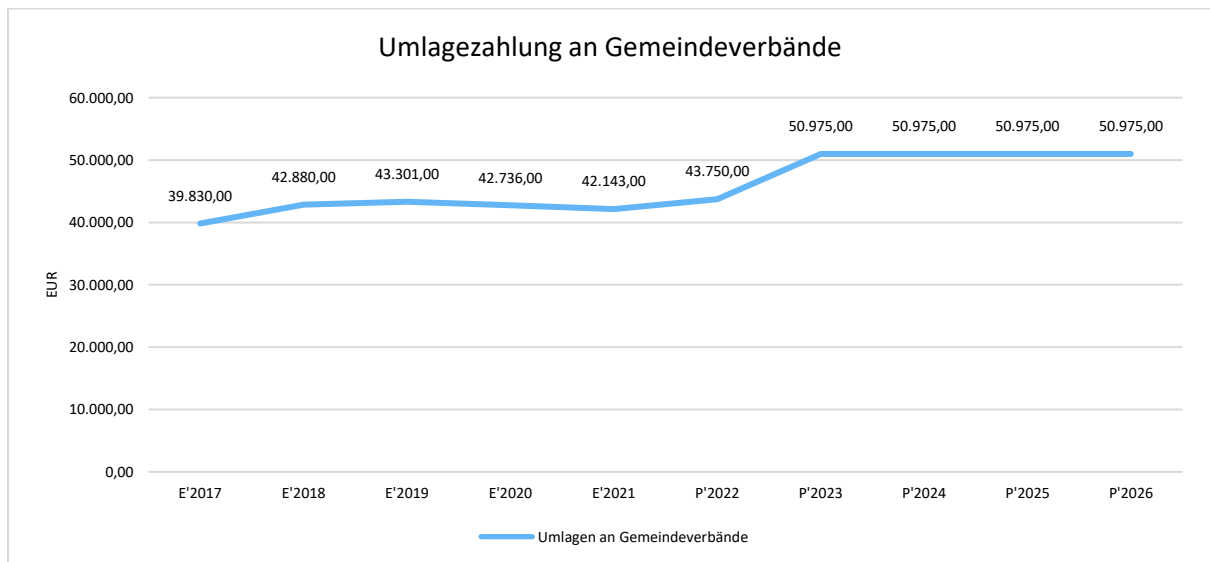
Gegenüber dem Vorjahresplan und in der langfristigen Entwicklung ergibt sich folgendes Bild:

Kreisumlage

	E'2021	P'2022	P'2023	P'2024
Umlagen an Gemeindeverbände	20.368	21.150	24.925	24.925

Verbandsgemeindeumlage

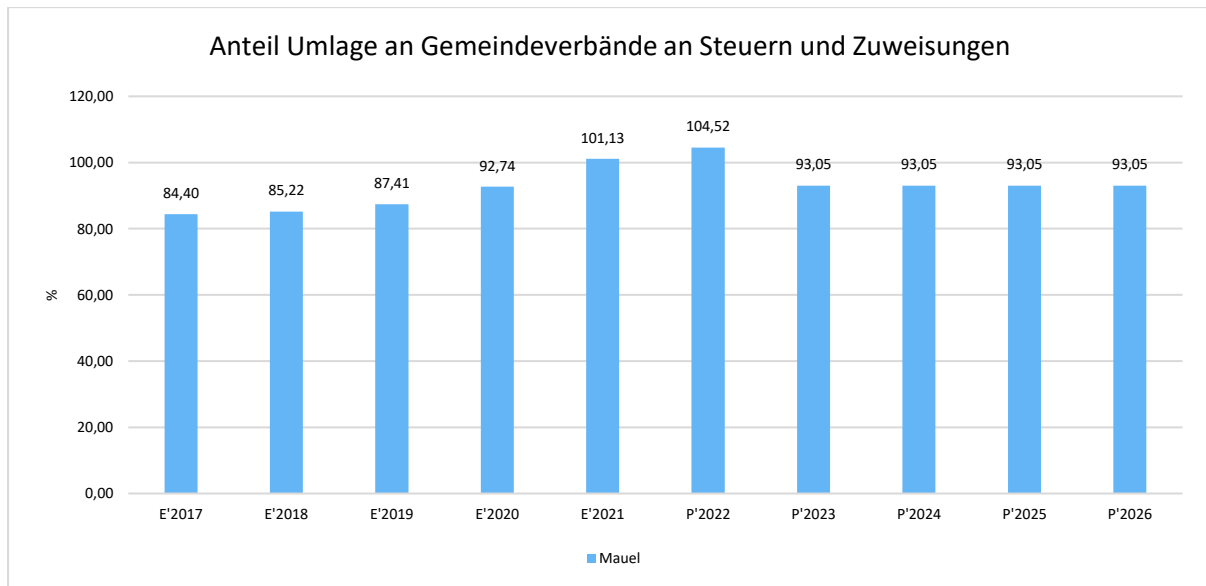
	E'2021	P'2022	P'2023	P'2024
Umlagen an Gemeindeverbände	21.775	22.600	26.050	26.050





Anteil der Umlagezahlung an den Erträgen aus Steuern und Schlüsselzuweisungen

Um die Belastung durch die Umlagezahlung an Gemeindeverbände objektiver beurteilen zu können, wird sie nachfolgend ins Verhältnis zu den Erträgen aus Steuern (ohne Ausgleichsleistungen) und Schlüsselzuweisungen gestellt. Die Kennzahl bringt zum Ausdruck, wieviel Prozent der Erträge aus Steuern und Schlüsselzuweisungen durch die Umlagezahlung wieder aufgezehrt werden.



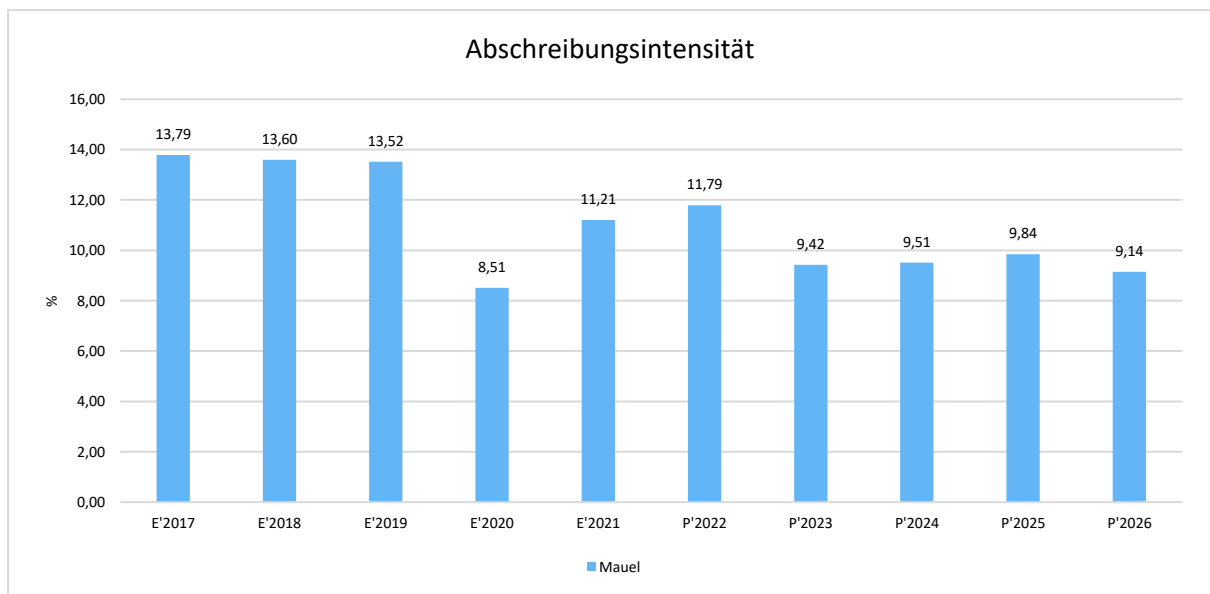


4.4 Abschreibungen

Die Abschreibungen sind in der nachfolgenden Tabelle abgebildet:

Abschreibungen

	Ergebnis 2021	Ansatz 2022	Ansatz 2023	Ansatz 2024	Planung 2025	Planung 2026	Planung 2027
Abschreibungen auf bebaute Grundstücke und grundstücksgleiche Rechte	2.413	2.413	2.413	2.413	2.413	2.413	2.413
Abschreibungen auf das Infrastrukturvermögen einschließlich Grundstücke und grundstücksgleiche Rechte	6.532	6.284	6.095	5.471	5.475	5.174	5.174
Abschreibungen auf Fahrzeuge, Maschinen und technische Anlagen, BGA	1.202	1.030	792	792	666	292	292
Summe	10.147	9.727	9.300	8.676	8.554	7.879	7.879





5 Ergebnis

Aus den oben dargestellten Erträgen und Aufwendungen ergibt sich folgendes Ergebnis, was nachfolgend im Vergleich zur Planung des Vorjahres abgebildet wird:

Ergebnis im Vergleich zum Vorjahr

Bezeichnung	Ist 2021	Plan 2022	Plan 2023	Plan 2024
Laufende Erträge aus Verwaltungstätigkeit	93.293	69.729	94.405	86.477
Laufende Aufwendungen aus Verwaltungstätigkeit	90.540	82.497	98.770	91.196
Laufendes Ergebnis aus Verwaltungstätigkeit	2.753	-12.768	-4.365	-4.719
Finanzergebnis	348	440	430	430
Ordentliches Ergebnis	3.101	-12.328	-3.935	-4.289
Jahresergebnis	3.101	-12.328	-3.935	-4.289

Das Ergebnis wird sich nach dem derzeitigen Stand der mittelfristigen Planung wie folgt entwickeln:

Ergebnis in der mittelfristigen Finanzplanung

	E'2021	P'2022	P'2023	P'2024	P'2025	P'2026	P'2027
Laufende Erträge aus Verwaltungstätigkeit	93.293	69.729	94.405	86.477	77.940	77.674	77.674
Laufende Aufwendungen aus Verwaltungstätigkeit	90.540	82.497	98.770	91.196	86.917	86.242	86.242
Laufendes Ergebnis aus Verwaltungstätigkeit	2.753	-12.768	-4.365	-4.719	-8.977	-8.568	-8.568
Finanzergebnis	348	440	430	430	430	430	430
Ordentliches Ergebnis	3.101	-12.328	-3.935	-4.289	-8.547	-8.138	-8.138
Jahresergebnis	3.101	-12.328	-3.935	-4.289	-8.547	-8.138	-8.138



6 Finanzhaushalt

Die Eckdaten des Finanzplans stellen sich wie folgt dar:

Finanzhaushalt

Bezeichnung	Ist 2021	Plan 2022	Plan 2023	Plan 2024
Laufende Einzahlungen	87.271	60.750	85.844	78.538
Laufende Auszahlungen	77.496	71.790	88.227	81.277
Saldo der ordentlichen Ein- und Auszahlungen	9.775	-11.040	-2.383	-2.739
Finanzmittelüberschuss /-fehlbetrag	9.775	-11.040	-2.383	-2.739
Einzahlungen aus Finanzierungstätigkeit	60.933	11.040	2.383	2.739
Auszahlungen aus Finanzierungstätigkeit	70.709	0	0	0
Saldo aus Finanzierungstätigkeit	-9.775	11.040	2.383	2.739
Änderung Bestand eigener Finanzmittel	9.775	-11.040	-2.383	-2.739

6.1 Finanzierungstätigkeit

Die folgende Tabelle zeigt die Ein- und Auszahlungen aus Finanzierungstätigkeit im Betrachtungszeitraum der mittelfristigen Finanzplanung:

Finanzierungstätigkeit

	Erg. 2021	Plan 2022	Plan 2023	Plan 2024	Plan 2025	Plan 2026
F34 - Finanzmittelüberschuss /-fehlbetrag	9.775	-11.040	-2.383	-2.739	-7.105	-7.105
F38 - Veränderung der liquiden Mittel (ohne durchlaufende Gelder)	-9.775	11.040	2.383	2.739	7.105	7.105
F40 - Saldo der Ein- und Auszahlungen aus Finanzierungstätigkeit	-9.775	11.040	2.383	2.739	7.105	7.105
F42 - Verwendung Finanzmittelüberschuss / Deckung Finanzmittelfehlbetrag	-9.775	11.040	2.383	2.739	7.105	7.105
F43 - Veränderung der liquiden Mittel (einschl. durchlaufende Gelder)	-9.775	11.040	2.383	2.739	7.105	7.105
F44 - nachrichtlich: Ausgleich Finanzhaushalt	9.775	-11.040	-2.383	-2.739	-7.105	-7.105



7 Bilanz - Entwicklung von Vermögen und Schulden

Wie bereits unter Ziffer 1.3. dargestellt, haben die Ergebnisse von Ergebnishaushalt und Finanzhaushalt Einfluss auf die kommunale Bilanz. Da eine Plan-Bilanz haushaltsrechtlich nicht vorgesehen ist, werden nachfolgend die wesentlichen Bilanzpositionen der zurückliegenden Haushaltsergebnisse dargestellt.

Die Tabelle zeigt das Bilanzvolumen (Aktiva), also das kommunale Vermögen, sowie dessen Finanzierung auf der Passivseite. Das Eigenkapital wird zudem in seiner Zusammensetzung dargestellt, weil die Entwicklung der Rücklagen für die Frage der Haushaltssicherung relevant ist.

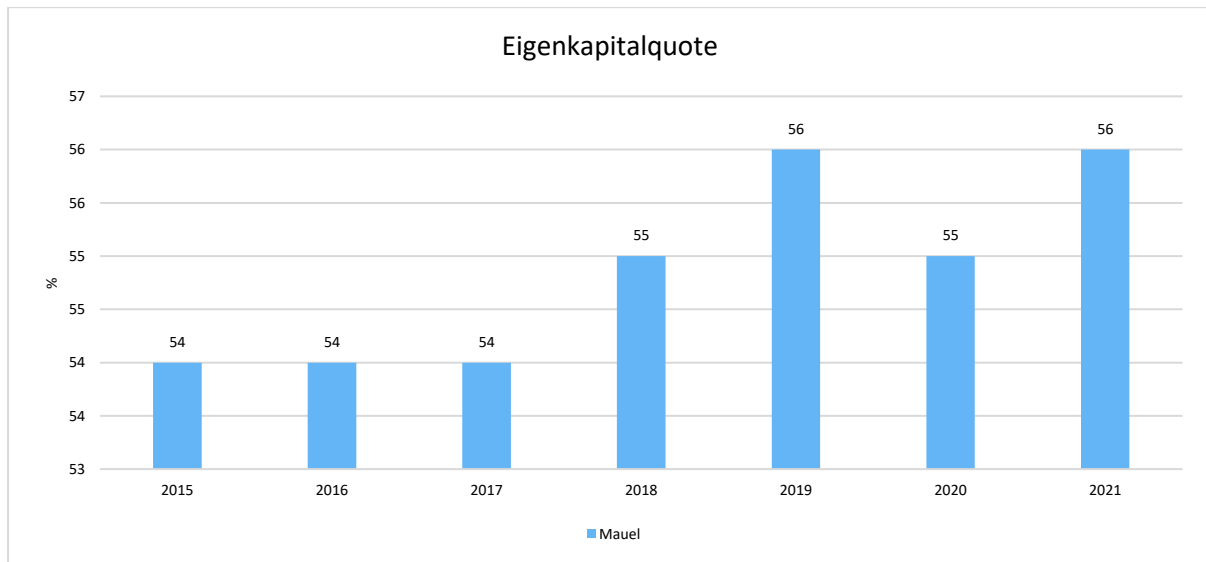
Bilanzpositionen

Bilanzpositionen / Euro	2018	2019	2020	2021
1 - Anlagevermögen	585.626	574.629	567.596	557.449
2 - Umlaufvermögen	62.233	55.903	32.868	43.541
4 - Aktive Rechnungsabgrenzung	732	1.818	4.449	90
1 - Eigenkapital	355.040	352.336	333.069	336.170
2 - Sonderposten	254.578	244.849	236.229	227.609
3 - Rückstellungen	30.106	29.928	29.649	29.680
4 - Verbindlichkeiten	1.552	1.050	1.140	1.140
5 - Passive Rechnungsabgrenzung	7.315	4.186	4.826	6.480



Eigenkapitalquote

Um die Eigenkapitalausstattung beurteilen zu können, bietet sich die Betrachtung der Eigenkapitalquote an. Sie zeigt den prozentualen Anteil des Eigenkapitals am Bilanzvolumen. Da es keine Plan-Bilanzen gibt, können hier nur Jahre abgebildet werden, für die bereits Schlussbilanzen erstellt wurden.





8 Sonstige allgemeine Entwicklungen

Die Einschätzung der weiteren Bevölkerungsentwicklung sowie der sonstigen Entwicklungen in den Bereichen Wirtschaft und Arbeitsmarkt ist Grundlage für jede Art von strategischer Planung in Kommunalverwaltungen. Bedingt durch den allgemeinen demografischen Trend haben die meisten deutschen Kommunen einen Bevölkerungsrückgang sowie eine zunehmend alternde Bevölkerung zu verzeichnen. Dies erfordert für die Zukunft eine Anpassung der kommunalen Angebote für Kinder und Jugendliche sowie Senioren. Die Entwicklung der Bevölkerung nach Anzahl und Altersaufbau ist nur bedingt kommunal beeinflussbar. Der gesamtgesellschaftliche Trend zu einer schrumpfenden und immer älter werdenden Gesamtbevölkerung ist heute unumkehrbar, wobei die örtlichen Ausprägungen durchaus stark variieren können. Die Anzahl derer, die durch Erwerbseinkommen Sozialversicherungsbeiträge und Steuern erwirtschaften, wird langfristig schrumpfen; der Anteil derer, die auf staatliche Transferleistungen (z.B. Grundsicherung im Alter) angewiesen sind, wird steigen. Dies wird unweigerlich zu einer weiteren Belastung der staatlichen und kommunalen Finanzsysteme führen. Die zentrale Frage der örtlichen Politik ist daher nicht, ob der Prozess aufgehalten werden kann. Vielmehr geht es um den hierdurch entstehenden Anpassungs- und Gestaltungsbedarf, d.h. wann und in welchem Maße eine quantitative und inhaltliche Neuausrichtung der kommunalen Dienstleistungspalette erfolgen muss. Der Bericht soll eine Orientierung darüber ermöglichen, wie die örtliche Situation mit Blick auf folgende Kriterien einzuschätzen ist:

- Bevölkerungsentwicklung im Zeitverlauf
- Veränderungen bei einzelnen Altersgruppen (Zielgruppen)
- örtliche Entwicklung von Wirtschaft und Arbeitsmarkt

8.1 Bevölkerung

Im Folgenden wird die Entwicklung der Einwohnerzahl insgesamt sowie bestimmter Altersgruppen abgebildet, deren Entwicklung besonderen Einfluss auf die kommunale Infrastruktur in den Bereichen Kindertagesstätten und Schulen haben:

Einwohner gesamt und nach Altersgruppen

	Ergebnis 2017	Ergebnis 2018	Ergebnis 2019	Ergebnis 2020	Ergebnis 2021
Einwohner zum 31.12.	63	58	58	55	56
Senioren	13	13	14	14	15
Einwohner 46 - 65	25	21	20	20	19
Einwohner 18 - 45	21	19	19	16	17
Kinder 7 - 10	0	0	0	2	3
Kinder 3 - 6	2	3	4	2	2
Kinder 0 - 2	2	2	1	1	0



Haushaltsvorbericht
OG Mauel 2023/2024

Der Haushaltsplan und die Haushaltssatzung für die Haushaltsjahre 2023/2024 als Doppelhaushalt gemäß § 7 GemHVO wurde in der Sitzung des Ortsgemeinderates Mauel vom 08.12.2022 beschlossen.

Verbandsgemeindeverwaltung

Arzfeld

Fachbereich 1.2 –Finanzen-

Ortsgemeinde Mael

Produktübersicht

Teilhaushalt 01 -Zentrale Verwaltung-

Produkt / Leistung	Bezeichnung
11121	Zentrale Steuerung
11141	Angelegenheiten des Rates und Ausschüsse
11421	Unbebaute Grundstücke
11431	Bauhof
12125	Wahlen
26220	Musikpflege
36521	Kindertagesstätte Waxweiler
36613	Kinderspielplätze
54111	Gemeindestraßen
54112	Straßenbeleuchtung
54150	Konzessionsabgaben
55111	Park- und Gartenanlagen
55126	Wanderwege, Wanderparkplätze
55510	Kommunale Forstwirtschaft
55591	Land- und Forstwirtschaftswege
57312	Dorfgemeinschaftshaus Mael
57313	Geräteschuppen beim DGH
57314	Feuerwehrgerätehaus Mael

Produkthaushalt 2 0 2 3 / 2 0 2 4

Produkt/Leistung 11121 = Zentrale Steuerung

Lfd. Nr. E 14, Buchungsstelle 56140000 - Aufwendungen für allgemeine Betreuung der Bediensteten
Alle ehrenamtlich tätige Personen in der Gemeinde sind kraft Gesetzes in der Unfallkasse Rheinland - Pfalz in Andernach gegen Personenschäden versichert. Nach § 25 Abs. 4 der Satzung der Unfallkasse Rheinland-Pfalz wird der Beitrag jährlich nach der Einwohnerzahl, Stand 30. Juni des Vorjahres, durch die Vertreterversammlung festgesetzt.

Lfd. Nr. E 14, Buchungsstelle 56310000 - Büromaterial pp.

Die Gemeinde ist Mitglied im Gemeinde- und Städtebund Rheinland-Pfalz. Für den Bezug der Verbandszeitschrift „Gemeinde und Stadt“ ist eine Bezugsgebühr zu zahlen.

Für die Bereitstellung der Gemeindebezeichnung im Internet (Domain) ist an den Lizenzinhaber eine Gebühr zu zahlen.

Lfd. Nr. E 14, Buchungsstelle 56410000 - Versicherungsbeiträge

Bei der GVV Kommunalversicherung VVaG besteht eine Haftpflichtversicherung für den hoheitlichen und fiskalischen Tätigkeitsbereich, eine Eigenschadenversicherung für Vermögensschäden, eine Unfallversicherung für die Mitglieder kommunaler Vertretungskörperschaften und ihrer Ausschüsse einschließlich der sachkundigen Bürger und eine Spezial-Straf-Rechtsschutzversicherung für die Verteidigung wegen des Vorwurfes, ein Vergehen begangen zu haben.

Lfd. Nr. E 14, Buchungsstelle 56430000 – Beitrag GSTB

Die Gemeinde ist Mitglied im Gemeinde- und Städtebund und hat einen jährlichen Mitgliedsbeitrag zu zahlen.

Lfd. Nr. E 14, Buchungsstelle 56930000 - Repräsentationen

Bei dieser Buchungsstelle werden alle Kosten für die Durchführung eines Altentages und für die Beschaffung kleinerer Geschenke anlässlich der Vollendung des 80., 85., 90., 95. und 100. Lebensjahres sowie bei „Goldenen Hochzeiten“ pp. verausgabt.

Es ist zwischenzeitlich zur Tradition geworden, dass ein Altentag durchgeführt wird. Die Zusammenkunft der älteren Menschen fördert das dörfliche Leben, welches für ein lebendiges mitmenschliches Zusammenleben unabdingbar und somit ein Teil der Sozialfunktion der Gemeinden geworden ist. Die hier bereitgestellten Mittel sind unabdingbar für die Durchführung des Altentages und der Altersjubiläen notwendig.

Produkthaushalt 2023 / 2024

Produkt/Leistung 11141 = Angelegenheiten des Rates und der Ausschüsse

Lfd. Nr. E 7, Buchungsstelle 46614000 –Erträge aus der Auflösung von Rückstellungen

Die nach § 36 Abs. 1 Ziffer 1 GemHVO (Doppik) gebildeten Rückstellungen für Pensionsverpflichtungen von aktiven Beamten (Ortsbürgermeister) werden periodengerecht aufgelöst.

Lfd. Nr. E 7, Buchungsstelle 50110000 - Personalaufwendungen Bürgermeister

Nach § 12 der Landesverordnung über die Aufwandsentschädigung für kommunale Ehrenämter (KomAEVO) vom 27.11.1997 ist dem Ortsbürgermeister, dem Beigeordneten während der Vertretungszeit des Ortsbürgermeisters, eine Aufwandsentschädigung zu zahlen.

Lfd. Nr. E 9, Buchungsstelle 5113000 – ehrenamtliche Tätigkeit - Ehrensold

An einen ehem. Ortsbürgermeister ist noch Ehrensold zu zahlen.

Lfd. Nr. E 9, Buchungsstelle 5170000 - Zuführungen zu Ehrensoldrückstellungen

Nach § 36 Abs. 1 Ziffer 1 GemHVO (Doppik) sind Rückstellungen für Pensionsverpflichtungen von aktiven Beamten (Ortsbürgermeister) aufgrund von beamtenrechtlichen Ansprüchen zu bilden.

Lfd. Nr. E 14, Buchungsstelle 56210000 - sonstige laufenden Aufwendungen

Das Dorfgemeinschaftshaus wird auch als Sitzungslokal genutzt. Für diese Nutzungsmöglichkeit ist eine Pacht und ein Teil der Bewirtschaftungskosten (Nebenkosten) an den betreffenden Teilergebnishaushalt 57312, Lfd. Nr. 5, Buchungsstelle 44120000, zu zahlen.

Produkt/Leistung 11421 = Unbebaute Grundstücke

Lfd. Nr. E 5, Buchungsstelle 44120000 und

Die Gemeinde erhält aus der Verpachtung von Grundstücksflächen (Flur 12, Nr. 12) eine Pacht.

Produkt/Leistung 11431 = Bauhof

Lfd. Nr. E 11, Buchungsstelle 53850000

Die Ortsgemeinde Mauel hat verschiedene gemeindliche Gerätschaften angeschafft. Die AHK werden entsprechend der Nutzungsdauer periodengerecht aufgelöst (Abschreibung)

Produkt/Leistung 12125 = Wahlen

Lfd. Nr. E 14, Buchungsstelle 56310000

Im Haushaltsjahr 2024 stehen Kommunalwahlen an. Aufwand für Erfrischungsgeld.

Produkthaushalt 2023 / 2024

Produkt/Leistung 26220 = Musikpflege

Lfd. Nr. E 12, Buchungsstelle 54150000

Die Ortsgemeinde zahlt jährlich an den Musikverein Lambertsberg 50,00 € zur Förderung der Jugendarbeit im Verein und als kleine Anerkennung für die kostenlose Mitwirkung bei allen dörflichen regionalen und überregionalen Veranstaltungen.

Produkt/Leistung 36521 = Kindertagesstätte Waxweiler

Lfd. Nr. E 10, Buchungsstelle 52543000

Die Ortsgemeinde Mauel gehört zum Einzugsbereich der Kindertagesstätte Waxweiler. Die zum Einzugsbereich der Kindertagesstätte gehörenden Ortsgemeinden haben sich an den Kosten der Kindertagesstätte entsprechend den Vorschriften des Kindergartengesetzes zu beteiligen.

Produkt/Leistung 36613 = Kinderspielplätze

Lfd. Nr. E 10, Buchungsstelle 50220000, 50320000, 50420000

Unterhaltungsarbeiten am gemeindlichen Kinderspielplatz werden durch einen Teilzeitbeschäftigten ausgeführt.

Produkt/Leistung 54111 = Gemeindestraßen

Lfd. Nr. E 2, Buchungsstelle 41510000

Die in Vorjahren gewährten Zuwendungen und Beiträge zum Bau der Gemeindestraßen werden entsprechend der Nutzungsdauer aufgelöst.

Lfd. Nr. E 9, Buchungsstelle 50220000, 50320000, 50420000

Unterhaltungsarbeiten in geringem Umfange werden durch einen geringfügig Beschäftigten ausgeführt.

Lfd. Nr. 13, Buchungsstelle 52338000

Bei der Gemeinde Mauel handelt es sich um eine kleinere Gemeinde. Dies hat zur Folge, dass die Ortsgemeinde nur ein kurzes Teilstück einer Straße als Ortsstraße zu unterhalten hat.

Neben den Straßenunterhaltungsaufwendungen fallen jährlich beachtliche Schneeräum- und Streukosten, bedingt durch die topog. Lageverhältnisse des Ortes, an.

Lfd. Nr. E 11, Buchungsstelle 53580000

Die AHK zum Bau der Gemeindestraßen werden entsprechend der Nutzungsdauer durch Abschreibungen aufgelöst.

Produkthaushalt 2023 / 2024

Produkt/Leistung 54112 = Straßenbeleuchtung

Lfd. Nr. 13, Buchungsstelle 52200000

Die Straßenbeleuchtung gehört zur allgemeinen Verkehrssicherungspflicht und in der Gemeinde sind nur die hiernach notwendigen Straßenlampen vorhanden.

Lfd. Nr. 13, Buchungsstelle 52370000

Im Rahmen des Straßenbeleuchtungsvertrages wird die Straßenlampenunterhaltung vom Versorgungsträger durchgeführt.

Hierfür ist eine vertraglich vereinbarte Unterhaltungskostenpauschale an den Netzbetreiber zu zahlen.

Produkt/Leistung 54150 = Konzessionsabgaben

Lfd.-Nr. E 7, Buchungsstelle 46250000

Nach dem abgeschlossenen Konzessionsvertrag wird die höchstmögliche Konzessionsabgabe gezahlt.

Produkt/Leistung 55111 = Park- und Gartenanlagen

Lfd. Nr. E 12, Buchungsstelle 54150000

Die Ortsgemeinde ist Mitglied im Naturpark „Südeifel“ und hat den satzungsgemäßen Mitgliedsbeitrag zu zahlen.

Produkt/Leistung 55126 = Wanderwege, Wanderparkplätze

Lfd. Nr. E 2, Buchungsstelle 4151000

Erhaltene Zuwendungen für die Anlegung von Wanderwegen/Wanderparkplätzen werden als Sonderposten periodengerecht aufgelöst.

Lfd. Nr. E 11, Buchungsstelle 53850000

Die Investitionsaufwendungen für Wege/Plätze werden entsprechend ihrer Nutzungsdauer abgeschrieben.

Produkt/Leistung 55510 = Kommunale Forstwirtschaft

Die Gemeinde ist Eigentümerin mehrerer Waldgrundstücke.

Die Bewirtschaftung des Gemeindewaldes erfolgt durch die Forstverwaltung gegen Zahlung des vereinbarten Betriebskostenbeitrages.

Für die Betriebsjahre 2023 / 2024 werden geringe Überschüsse erwartet.

Produkthaushalt 2 0 2 3 / 2 0 2 4

Produkt/Leistung 55591 = Land- und Forstwirtschaftswege

Lfd. Nr. E 2, Buchungsstelle 41510000 und 43700000

Die in Vorjahren gewährten Zuwendungen und Beiträge zum Bau von Wirtschaftswegen werden entsprechend der Nutzungsdauer aufgelöst.

Lfd. Nr. E 4, Buchungsstelle 43230000

Die Unterhaltungsaufwendungen an Feld- und Waldwegen (Lfd. Nr. 13, Buchungsstelle 52338000) werden als Beitragsersatz bzw. als Zuweisung von der Jagdgenossenschaft erstattet.

Lfd. Nr. E 9, Buchungsstelle 50220000, 50320000, 50420000

Unterhaltungsarbeiten in geringem Umfange werden durch einen geringfügig Beschäftigten ausgeführt.

Lfd. Nr. E 10, Buchungsstelle 52338000

Am gemeindlichen Feld- und Waldwegenetz sind turnusmäßig Unterhaltungsaufwendungen durchzuführen, die durch die Jagdkasse Mauel im Wege des Beitragsersatzes erstattet werden.

Lfd. Nr. E 11, Buchungsstelle 53580000

Die in Vorjahren erbrachten Aufwendungen für den Feld- und Waldwegebau werden entsprechend der Nutzungsdauer abgeschrieben.

Produkt/Leistung 57312 = Dorfgemeinschaftshaus Mauel

Lfd. Nr. E 2, Buchungsstelle 41510000

Die in Vorjahren gewährten Zuwendungen werden entsprechend der Nutzungsdauer aufgelöst.

Lfd. Nr. E 2, Buchungsstelle 41490000

Die Ortsgemeinde Mauel beabsichtigt die Sanierung der Toilettenanlage im Dorfgemeinschaftshaus. Nach vorliegenden Kostenermittlungen beläuft sich der Sanierungsaufwand auf rd. 7.000,00 EUR. Hierzu erfolgt eine Erstattung der Fischereikasse Mauel.

Lfd. Nr. E 4, Buchungsstelle 43210000

Das Dorfgemeinschaftshaus kann auch für andere Zwecke gepachtet werden. Hierfür ist dann ein entsprechendes Nutzungsentgelt zu zahlen.

Lfd. Nr. E 5, Buchungsstelle 44120000

Hierzu wird auf die Erläuterung zu Teilhaushalt 11141, Buchungsstelle 56210000 hingewiesen.

Lfd. Nr. E 5, Buchungsstelle 44120100

Im Nebentrakt des Dorfgemeinschaftshauses befindet sich eine Wohnung, die vermietet ist.

Produkthaushalt 2023 / 2024

Lfd. Nr. E 5, Buchungsstelle 44121000

Auf dem Dach des Dorfgemeinschaftshauses ist eine PV-Anlage angebracht. Hierfür zahlt die AÖR Islek Energie eine jährliche Pacht.

Lfd. Nr. E 6, Buchungsstelle 44250000

Jährlich werden die Nebenkosten (Heizkosten, Entwässerungskosten pp.) aus dem Mietverhältnis mit dem Mieter abgerechnet.

Lfd. Nr. E 6, Buchungsstelle 44250100

Von der Mietpartei werden monatlich Abschläge für die Nebenkosten gezahlt.

Lfd. Nr. E 10, Buchungsstelle 50220000, 50320000, 50420000

Die Reinigung im Dorfgemeinschaftshaus erfolgt durch eine Teilzeitkraft.

Lfd. Nr. E 10, Buchungsstelle 52200000

Für das Gebäude fallen laufend Energie-, Wasser-, Abwasser- und Abfallkosten an.

Lfd. Nr. E 10, Buchungsstelle 52313000

Zur Werterhaltung des Gebäudes werden turnusmäßig Unterhaltungsarbeiten durchgeführt.

Die Ortsgemeinde Mauel beabsichtigt im Haushaltsjahr 2023 die Sanierung der Toilettenanlage im Dorfgemeinschaftshaus. Nach vorliegenden Kostenermittlungen beläuft sich der Sanierungsaufwand auf rd. 7.000,00 EUR. Hierzu erfolgt eine Erstattung der Fischereikasse Mauel.

Lfd. Nr. E 11, Buchungsstellen 53490000 und 53833000

Die in Vorjahren erbrachten Investitionsaufwendungen werden entsprechend der Nutzungsdauer abgeschrieben.

Lfd. Nr. E 14, Buchungsstelle 56411000

Für die bestehende Feuerversicherung ist ein Versicherungsbeitrag zu zahlen.

Lfd. Nr. E 14, Buchungsstelle 56810000

Bei den vermieteten gemeindlichen Wohnungen wird zur Klarstellung die Grundsteuer für das Objekt ausgewiesen und verbucht.

Produkthaushalt 2 0 2 3 / 2 0 2 4

Produkt/Leistung 57313 = Geräteschuppen beim DGH

Lfd. Nr. E 2, Buchungsstelle 41510000

Die in Vorjahren gewährten Zuwendungen werden entsprechend der Nutzungsdauer aufgelöst.

Lfd. Nr. E 11, Buchungsstelle 53490000

Die in Vorjahren erbrachten Investitionsaufwendungen werden entsprechend der Nutzungsdauer abgeschrieben.

Produkt/Leistung 57314 = Feuerwehrgerätehaus Mael

Lfd. Nr. E 2, Buchungsstelle 41510000

Die in Vorjahren gewährten Zuwendungen werden entsprechend der Nutzungsdauer aufgelöst.

Lfd. Nr. E 6, Buchungsstelle 44243000

Ein Teilbereich des Gerätehauses wird für Feuerwehrzwecke genutzt. Hierfür wird ein Teil der tatsächlich anfallenden Kosten von der Verbandsgemeinde erstattet.

Lfd. Nr. E 10, Buchungsstelle 52200000

Für das Gerätehaus besteht ein Stromanschluss, so dass hierfür entsprechende Grundkosten entstehen.

Lfd. Nr. E 11, Buchungsstelle 53490000

Die in Vorjahren erbrachten Investitionsaufwendungen werden entsprechend der Nutzungsdauer abgeschrieben.

Lfd. Nr. E 14, Buchungsstelle 56411000

Für die bestehende Feuerversicherung ist ein Versicherungsbeitrag zu zahlen.



Produkthaushalt 2023 / 2024

Gemeinde: 28 Ortsgemeinde Mauel

Datum: 12.12.2022

Uhrzeit: 10:24:11

Haupt-Produktbereich	1	Zentrale Verwaltung
Produktbereich	11	Innere Verwaltung
Produktgruppe	111	Verwaltungssteuerung
Produkt	1112	Zentrale Steuerung, Controlling
Leistung	11121	Zentrale Steuerung

		Teilergebnishaushalt						
Nr.	Ertrags- und Aufwandsarten	Ergebnis 2021	Plan 2022	Plan 2023	Plan 2024	Plan 2025	Plan 2026	Plan 2027
E 14	- Sonstige laufende Aufwendungen	5.342,88	790	790	790	790	790	790
	56140000 Aufwendungen für allgemeine Betreuung der Bediensteten	38,31	100	100	100	100	100	100
	56250000 Sachverständigen-, Gerichts- und ähnliche Aufwendungen	4.349,45	0	0	0	0	0	0
	56310000 Büromaterial	627,60	200	200	200	200	200	200
	56410000 Versicherungsbeiträge	224,32	300	300	300	300	300	300
	56430000 Beitrag GStB	33,20	40	40	40	40	40	40
	56930000 Repräsentationen	70,00	150	150	150	150	150	150
	2023							
	1 x 85 Jahre							
	1 x Gold. Hochzeit							
E 15	= Summe der laufenden Aufwendungen aus Verwaltungstätigkeit (Summe E 9 bis E 14)	5.342,88	790	790	790	790	790	790
E 16	= Laufendes Ergebnis aus Verwaltungstätigkeit (Saldo E 8 und E 15)	-5.342,88	-790	-790	-790	-790	-790	-790
E 20	= Ordentliches Ergebnis (Summe E 16 bis E 19)	-5.342,88	-790	-790	-790	-790	-790	-790
E 23	= Jahresergebnis (Jahresüberschuss / Jahresfehlbetrag) des Teilhaushalts (Summe E 20 bis E 22)	-5.342,88	-790	-790	-790	-790	-790	-790

		Teilfinanzhaushalt						
Nr.	Ein- und Auszahlungsarten	Ergebnis 2021	Plan 2022	Plan 2023	Plan 2024	Plan 2025	Plan 2026	Plan 2027
F 14	- Sonstige laufende Auszahlungen	5.342,88	790	790	790	790	790	790
	76140000 Auszahlungen für allgemeine Betreuung der Bediensteten	38,31	100	100	100	100	100	100
	76250000 Sachverständigen-, Gerichts- und ähnliche Auszahlungen	4.349,45	0	0	0	0	0	0
	76310000 Büromaterial	627,60	200	200	200	200	200	200
	76410000 Versicherungsbeiträge	224,32	300	300	300	300	300	300
	76430000 sonstige Beiträge	33,20	40	40	40	40	40	40
	76930000 Repräsentationen	70,00	150	150	150	150	150	150
	2023							
	1 x 85 Jahre							
	1 x Gold. Hochzeit							
F 15	= Summe der laufenden Auszahlungen aus Verwaltungstätigkeit (Summe F 9 bis F14)	5.342,88	790	790	790	790	790	790
F 16	= Saldo der laufenden Ein- und Auszahlungen aus Verwaltungstätigkeit	-5.342,88	-790	-790	-790	-790	-790	-790
F 20	= Saldo der ordentlichen Ein- und Auszahlungen (Summe F 16 + F 19)	-5.342,88	-790	-790	-790	-790	-790	-790
F 23	= Summe der ordentlichen und außerordentlichen Ein- und Auszahlungen (Summe F 21 + F 22)	-5.342,88	-790	-790	-790	-790	-790	-790
F 34	= Finanzmittelüberschuss /-fehlbetrag des Teilhaushalts (Summe F 23 + F 33)	-5.342,88	-790	-790	-790	-790	-790	-790



Produkthaushalt 2023 / 2024

Gemeinde: 28 Ortsgemeinde Mauel

Datum: 12.12.2022

Uhrzeit: 10:24:11

Haupt-Produktbereich	1	Zentrale Verwaltung
Produktbereich	11	Innere Verwaltung
Produktgruppe	111	Verwaltungssteuerung
Produkt	1114	Gremien
Leistung	11141	Angelegenheiten des Rates und Ausschüsse

Teilergebnishaushalt								
Nr.	Ertrags- und Aufwandsarten	Ergebnis 2021	Plan 2022	Plan 2023	Plan 2024	Plan 2025	Plan 2026	Plan 2027
E 7	+ Sonstige laufende Erträge	1.212,00	1.220	1.220	1.220	1.220	1.220	1.220
	46614000 Erträge aus der Auflösung von Rückstellungen	1.212,00	1.220	1.220	1.220	1.220	1.220	1.220
E 8	= Summe der laufenden Erträge aus Verwaltungstätigkeit (Summe E 1 bis E 7)	1.212,00	1.220	1.220	1.220	1.220	1.220	1.220
E 9	- Personal- und Versorgungsaufwendungen	6.409,48	6.640	6.903	6.903	6.903	6.903	6.903
	50110000 Bürgermeister	3.954,48	4.440	4.440	4.440	4.440	4.440	4.440
	51130000 Ehrensold	1.212,00	1.220	1.220	1.220	1.220	1.220	1.220
	51700000 Zuführungen zu Ehrensoldrückstellungen Ehrensold	1.243,00	980	1.243	1.243	1.243	1.243	1.243
E 14	- Sonstige laufenden Aufwendungen	300,00	300	300	300	300	300	300
	56210000 Mieten, Pachten und Erbbauzinsen	300,00	300	300	300	300	300	300
E 15	= Summe der laufenden Aufwendungen aus Verwaltungstätigkeit (Summe E 9 bis E 14)	6.709,48	6.940	7.203	7.203	7.203	7.203	7.203
E 16	= Laufendes Ergebnis aus Verwaltungstätigkeit (Saldo E 8 und E 15)	-5.497,48	-5.720	-5.983	-5.983	-5.983	-5.983	-5.983
E 20	= Ordentliches Ergebnis (Summe E 16 bis E 19)	-5.497,48	-5.720	-5.983	-5.983	-5.983	-5.983	-5.983
E 23	= Jahresergebnis (Jahresüberschuss / Jahresfehlbetrag) des Teilhaushalts (Summe E 20 bis E 22)	-5.497,48	-5.720	-5.983	-5.983	-5.983	-5.983	-5.983

Teilfinanzhaushalt								
Nr.	Ein- und Auszahlungsarten	Ergebnis 2021	Plan 2022	Plan 2023	Plan 2024	Plan 2025	Plan 2026	Plan 2027
F 9	- Personal- und Versorgungsauszahlungen	5.166,48	5.660	5.660	5.660	5.660	5.660	5.660
	70110000 Bürgermeister	3.954,48	4.440	4.440	4.440	4.440	4.440	4.440
	71130000 ehrenamtlich Tätige	1.212,00	1.220	1.220	1.220	1.220	1.220	1.220
F 14	- Sonstige laufende Auszahlungen	300,00	300	300	300	300	300	300
	76210000 Mieten, Pachten und Erbbauzinsen	300,00	300	300	300	300	300	300
F 15	= Summe der laufenden Auszahlungen aus Verwaltungstätigkeit (Summe F 9 bis F 14)	5.466,48	5.960	5.960	5.960	5.960	5.960	5.960
F 16	= Saldo der laufenden Ein- und Auszahlungen aus Verwaltungstätigkeit	-5.466,48	-5.960	-5.960	-5.960	-5.960	-5.960	-5.960
F 20	= Saldo der ordentlichen Ein- und Auszahlungen (Summe F 16 + F 19)	-5.466,48	-5.960	-5.960	-5.960	-5.960	-5.960	-5.960
F 23	= Summe der ordentlichen und außerordentlichen Ein- und Auszahlungen (Summe F 21 + F 22)	-5.466,48	-5.960	-5.960	-5.960	-5.960	-5.960	-5.960
F 34	= Finanzmittelüberschuss /-fehlbetrag des Teilhaushalts (Summe F 23 + F 33)	-5.466,48	-5.960	-5.960	-5.960	-5.960	-5.960	-5.960



Produkthaushalt 2023 / 2024

Gemeinde: 28 Ortsgemeinde Mauel

Datum: 12.12.2022

Uhrzeit: 10:24:11

Haupt-Produktbereich	1	Zentrale Verwaltung
Produktbereich	11	Innere Verwaltung
Produktgruppe	114	Zentrale Dienste
Produkt	1142	Liegenschaften
Leistung	11421	Unbebaute Grundstücke

		Teilergebnishaushalt						
Nr.	Ertrags- und Aufwandsarten	Ergebnis 2021	Plan 2022	Plan 2023	Plan 2024	Plan 2025	Plan 2026	Plan 2027
E 5	+ Privatrechtliche Leistungsentgelte 44120000 Mieten und Pachten	50,00	50	50	50	50	50	50
E 8	= Summe der laufenden Erträge aus Verwaltungstätigkeit (Summe E 1 bis E 7)	50,00	50	50	50	50	50	50
E 16	= Laufendes Ergebnis aus Verwaltungstätigkeit (Saldo E 8 und E 15)	50,00	50	50	50	50	50	50
E 20	= Ordentliches Ergebnis (Summe E 16 bis E 19)	50,00	50	50	50	50	50	50
E 23	= Jahresergebnis (Jahresüberschuss / Jahresfehlbetrag) des Teilhaushalts (Summe E 20 bis E 22)	50,00	50	50	50	50	50	50

		Teilfinanzhaushalt						
Nr.	Ein- und Auszahlungsarten	Ergebnis 2021	Plan 2022	Plan 2023	Plan 2024	Plan 2025	Plan 2026	Plan 2027
F 5	+ Privatrechtliche Leistungsentgelte 64120000 Mieten und Pachten	50,00	50	50	50	50	50	50
F 8	= Summe der laufenden Einzahlungen aus Verwaltungstätigkeit (Summe F 1 bis F 7)	50,00	50	50	50	50	50	50
F 16	= Saldo der laufenden Ein- und Auszahlungen aus Verwaltungstätigkeit	50,00	50	50	50	50	50	50
F 20	= Saldo der ordentlichen Ein- und Auszahlungen (Summe F 16 + F 19)	50,00	50	50	50	50	50	50
F 23	= Summe der ordentlichen und außerordentlichen Ein- und Auszahlungen (Summe F 21 + F 22)	50,00	50	50	50	50	50	50
F 34	= Finanzmittelüberschuss /-fehlbetrag des Teilhaushalts (Summe F 23 + F 33)	50,00	50	50	50	50	50	50



Produkthaushalt 2023 / 2024

Gemeinde: 28 Ortsgemeinde Mauel

Datum: 12.12.2022

Uhrzeit: 10:24:11

Haupt-Produktbereich	1	Zentrale Verwaltung
Produktbereich	11	Innere Verwaltung
Produktgruppe	114	Zentrale Dienste
Produkt	1143	Bauhof
Leistung	11431	Bauhof

		Teilergebnishaushalt						
Nr.	Ertrags- und Aufwandsarten	Ergebnis 2021	Plan 2022	Plan 2023	Plan 2024	Plan 2025	Plan 2026	Plan 2027
E 11	- Abschreibungen <i>53850000 Betriebs- und Geschäftsausstattung</i>	792,00	792	792	792	666	292	292
E 15	= Summe der laufenden Aufwendungen aus Verwaltungstätigkeit (Summe E 9 bis E 14)	792,00	792	792	792	666	292	292
E 16	= Laufendes Ergebnis aus Verwaltungstätigkeit (Saldo E 8 und E 15)	-792,00	-792	-792	-792	-666	-292	-292
E 20	= Ordentliches Ergebnis (Summe E 16 bis E 19)	-792,00	-792	-792	-792	-666	-292	-292
E 23	= Jahresergebnis (Jahresüberschuss / Jahresfehlbetrag) des Teilhaushalts (Summe E 20 bis E 22)	-792,00	-792	-792	-792	-666	-292	-292



Produkthaushalt 2023 / 2024

Gemeinde: 28 Ortsgemeinde Mauel

Datum: 12.12.2022

Uhrzeit: 10:24:11

Haupt-Produktbereich	1	Zentrale Verwaltung
Produktbereich	12	Sicherheit und Ordnung
Produktgruppe	121	Statistik und Wahlen
Produkt	1212	Wahlen und sonstige Abstimmungen
Leistung	12125	Wahlen

Teilergebnishaushalt								
Nr.	Ertrags- und Aufwandsarten	Ergebnis 2021	Plan 2022	Plan 2023	Plan 2024	Plan 2025	Plan 2026	Plan 2027
E 14	- Sonstige laufenden Aufwendungen 56310000 <i>Geschäftsausgaben anl. Wahlen Kommunalwahl 2024</i>	0,00 0,00	0 0	0 0	50 50	0 0	0 0	0 0
E 15	= Summe der laufenden Aufwendungen aus Verwaltungstätigkeit (Summe E 9 bis E 14)	0,00	0	0	50	0	0	0
E 16	= Laufendes Ergebnis aus Verwaltungstätigkeit (Saldo E 8 und E 15)	0,00	0	0	-50	0	0	0
E 20	= Ordentliches Ergebnis (Summe E 16 bis E 19)	0,00	0	0	-50	0	0	0
E 23	= Jahresergebnis (Jahresüberschuss / Jahresfehlbetrag) des Teilhaushalts (Summe E 20 bis E 22)	0,00	0	0	-50	0	0	0

Teilfinanzhaushalt								
Nr.	Ein- und Auszahlungsarten	Ergebnis 2021	Plan 2022	Plan 2023	Plan 2024	Plan 2025	Plan 2026	Plan 2027
F 14	- Sonstige laufende Auszahlungen 76310000 <i>Büromaterial Kommunalwahl 2024</i>	0,00 0,00	0 0	0 0	50 50	0 0	0 0	0 0
F 15	= Summe der laufenden Auszahlungen aus Verwaltungstätigkeit (Summe F 9 bis F14)	0,00	0	0	50	0	0	0
F 16	= Saldo der laufenden Ein- und Auszahlungen aus Verwaltungstätigkeit	0,00	0	0	-50	0	0	0
F 20	= Saldo der ordentlichen Ein- und Auszahlungen (Summe F 16 + F 19)	0,00	0	0	-50	0	0	0
F 23	Summe der ordentlichen und außerordentlichen Ein- und Auszahlungen (Summe F 21 + F 22)	0,00	0	0	-50	0	0	0
F 34	= Finanzmittelüberschuss /-fehlbetrag des Teilhaushalts (Summe F 23 + F 33)	0,00	0	0	-50	0	0	0



Produkthaushalt 2023 / 2024

Gemeinde: 28 Ortsgemeinde Mauer

Datum: 12.12.2022

Uhrzeit: 10:24:11

Haupt-Produktbereich	2	Schule und Kultur
Produktbereich	26	Theater, Musikpflege, Musikschulen
Produktgruppe	262	Musikpflege (ohne Musikschulen)
Produkt	2622	Förderung der Musikpflege
Leistung	26220	Musikpflege

Teilergebnishaushalt								
Nr.	Ertrags- und Aufwandsarten	Ergebnis 2021	Plan 2022	Plan 2023	Plan 2024	Plan 2025	Plan 2026	Plan 2027
E 12	- Zuwendungen, Umlagen und sonstige Transferaufwendungen <i>54150000 an den privaten Bereich Zuschuss an den Musikverein Lambertsberg</i>	50,00	50	50	50	50	50	50
E 15	= Summe der laufenden Aufwendungen aus Verwaltungstätigkeit (Summe E 9 bis E 14)	50,00	50	50	50	50	50	50
E 16	= Laufendes Ergebnis aus Verwaltungstätigkeit (Saldo E 8 und E 15)	-50,00	-50	-50	-50	-50	-50	-50
E 20	= Ordentliches Ergebnis (Summe E 16 bis E 19)	-50,00	-50	-50	-50	-50	-50	-50
E 23	= Jahresergebnis (Jahresüberschuss / Jahresfehlbetrag) des Teilhaushalts (Summe E 20 bis E 22)	-50,00	-50	-50	-50	-50	-50	-50

Teilfinanzhaushalt								
Nr.	Ein- und Auszahlungsarten	Ergebnis 2021	Plan 2022	Plan 2023	Plan 2024	Plan 2025	Plan 2026	Plan 2027
F 12	- Zuwendungen, Umlagen und sonstige Transferauszahlungen <i>74150000 an den privaten Bereich Zuschuss an den Musikverein Lambertsberg</i>	50,00	50	50	50	50	50	50
F 15	= Summe der laufenden Auszahlungen aus Verwaltungstätigkeit (Summe F 9 bis F 14)	50,00	50	50	50	50	50	50
F 16	= Saldo der laufenden Ein- und Auszahlungen aus Verwaltungstätigkeit	-50,00	-50	-50	-50	-50	-50	-50
F 20	= Saldo der ordentlichen Ein- und Auszahlungen (Summe F 16 + F 19)	-50,00	-50	-50	-50	-50	-50	-50
F 23	Summe der ordentlichen und außerordentlichen Ein- und Auszahlungen (Summe F 21 + F 22)	-50,00	-50	-50	-50	-50	-50	-50
F 34	= Finanzmittelüberschuss /-fehlbetrag des Teilhaushalts (Summe F 23 + F 33)	-50,00	-50	-50	-50	-50	-50	-50



Produkthaushalt 2023 / 2024

Gemeinde: 28 Ortsgemeinde Mauel

Datum: 12.12.2022

Uhrzeit: 10:24:11

Haupt-Produktbereich	3	Soziales und Jugend
Produktbereich	36	Kinder-, Jugend- und Familienhilfe
Produktgruppe	365	Tageseinrichtungen für Kinder
Produkt	3652	Kindertagesstätten, Kindergärten, Spiel- und Lernstuben
Leistung	36521	Kindertagesstätte Waxweiler

		Teilergebnishaushalt						
Nr.	Ertrags- und Aufwandsarten	Ergebnis 2021	Plan 2022	Plan 2023	Plan 2024	Plan 2025	Plan 2026	Plan 2027
E 10	- Aufwendungen für Sach- und Dienstleistungen <i>52543000 an Gemeinden und Gemeindeverbände</i>	6.479,67	6.000	6.000	6.000	6.000	6.000	6.000
E 15	= Summe der laufenden Aufwendungen aus Verwaltungstätigkeit (Summe E 9 bis E 14)	6.479,67	6.000	6.000	6.000	6.000	6.000	6.000
E 16	= Laufendes Ergebnis aus Verwaltungstätigkeit (Saldo E 8 und E 15)	-6.479,67	-6.000	-6.000	-6.000	-6.000	-6.000	-6.000
E 20	= Ordentliches Ergebnis (Summe E 16 bis E 19)	-6.479,67	-6.000	-6.000	-6.000	-6.000	-6.000	-6.000
E 23	= Jahresergebnis (Jahresüberschuss / Jahresfehlbetrag) des Teilhaushalts (Summe E 20 bis E 22)	-6.479,67	-6.000	-6.000	-6.000	-6.000	-6.000	-6.000

		Teilfinanzhaushalt						
Nr.	Ein- und Auszahlungsarten	Ergebnis 2021	Plan 2022	Plan 2023	Plan 2024	Plan 2025	Plan 2026	Plan 2027
F 10	- Auszahlungen für Sach- und Dienstleistungen <i>72543000 an die Gemeinden und Gemeindeverbände</i>	4.825,77	6.000	6.000	6.000	6.000	6.000	6.000
F 15	= Summe der laufenden Auszahlungen aus Verwaltungstätigkeit (Summe F 9 bis F 14)	4.825,77	6.000	6.000	6.000	6.000	6.000	6.000
F 16	= Saldo der laufenden Ein- und Auszahlungen aus Verwaltungstätigkeit	-4.825,77	-6.000	-6.000	-6.000	-6.000	-6.000	-6.000
F 20	= Saldo der ordentlichen Ein- und Auszahlungen (Summe F 16 + F 19)	-4.825,77	-6.000	-6.000	-6.000	-6.000	-6.000	-6.000
F 23	Summe der ordentlichen und außerordentlichen Ein- und Auszahlungen (Summe F 21 + F 22)	-4.825,77	-6.000	-6.000	-6.000	-6.000	-6.000	-6.000
F 34	= Finanzmittelüberschuss /-fehlbetrag des Teilhaushalts (Summe F 23 + F 33)	-4.825,77	-6.000	-6.000	-6.000	-6.000	-6.000	-6.000



Produkthaushalt 2023 / 2024

Gemeinde: 28 Ortsgemeinde Mauel

Datum: 12.12.2022

Uhrzeit: 10:24:11

Haupt-Produktbereich	3	Soziales und Jugend
Produktbereich	36	Kinder-, Jugend- und Familienhilfe
Produktgruppe	366	Einrichtungen der Jugendarbeit
Produkt	3661	Einrichtungen der Jugendarbeit
Leistung	36613	Kinderspielplätze

		Teilergebnishaushalt						
Nr.	Ertrags- und Aufwandsarten	Ergebnis 2021	Plan 2022	Plan 2023	Plan 2024	Plan 2025	Plan 2026	Plan 2027
E 9	- Personal- und Versorgungsaufwendungen	40,39	160	160	160	160	160	160
	50220000 Arbeitnehmer	29,23	100	100	100	100	100	100
	50320000 Arbeitnehmer ZVK	2,26	10	10	10	10	10	10
	50420000 Arbeitnehmer Sozial	8,90	50	50	50	50	50	50
E 15	= Summe der laufenden Aufwendungen aus Verwaltungstätigkeit (Summe E 9 bis E 14)	40,39	160	160	160	160	160	160
E 16	= Laufendes Ergebnis aus Verwaltungstätigkeit (Saldo E 8 und E 15)	-40,39	-160	-160	-160	-160	-160	-160
E 20	= Ordentliches Ergebnis (Summe E 16 bis E 19)	-40,39	-160	-160	-160	-160	-160	-160
E 23	= Jahresergebnis (Jahresüberschuss / Jahresfehlbetrag) des Teilhaushalts (Summe E 20 bis E 22)	-40,39	-160	-160	-160	-160	-160	-160

		Teilfinanzhaushalt						
Nr.	Ein- und Auszahlungsarten	Ergebnis 2021	Plan 2022	Plan 2023	Plan 2024	Plan 2025	Plan 2026	Plan 2027
F 9	- Personal- und Versorgungsauszahlungen	40,39	160	160	160	160	160	160
	70220000 Arbeitnehmer	29,23	100	100	100	100	100	100
	70320000 Arbeitnehmer	2,26	10	10	10	10	10	10
	70420000 Arbeitnehmer	8,90	50	50	50	50	50	50
F 15	= Summe der laufenden Auszahlungen aus Verwaltungstätigkeit (Summe F 9 bis F14)	40,39	160	160	160	160	160	160
F 16	= Saldo der laufenden Ein- und Auszahlungen aus Verwaltungstätigkeit	-40,39	-160	-160	-160	-160	-160	-160
F 20	= Saldo der ordentlichen Ein- und Auszahlungen (Summe F 16 + F 19)	-40,39	-160	-160	-160	-160	-160	-160
F 23	= Summe der ordentlichen und außerordentlichen Ein- und Auszahlungen (Summe F 21 + F 22)	-40,39	-160	-160	-160	-160	-160	-160
F 34	= Finanzmittelüberschuss /-fehlbetrag des Teilhaushalts (Summe F 23 + F 33)	-40,39	-160	-160	-160	-160	-160	-160



Produkthaushalt 2023 / 2024

Gemeinde: 28 Ortsgemeinde Mauel

Datum: 12.12.2022

Uhrzeit: 10:24:11

Haupt-Produktbereich	5	Gestaltung Umwelt
Produktbereich	54	Verkehrsflächen und -anlagen, ÖPNV
Produktgruppe	541	Gemeindestraßen
Produkt	5411	Gemeindestraßen
Leistung	54111	Gemeindestraßen

Teilergebnishaushalt								
Nr.	Ertrags- und Aufwandsarten	Ergebnis 2021	Plan 2022	Plan 2023	Plan 2024	Plan 2025	Plan 2026	Plan 2027
E 2	+ Zuwendungen, allgemeine Umlagen und sonstige Transfererträge <i>41510000 Sonderposten aus Zuwendungen</i>	2.862,00	2.862	2.862	2.862	2.862	2.862	2.862
E 8	= Summe der laufenden Erträge aus Verwaltungstätigkeit (Summe E 1 bis E 7)	2.862,00	2.862	2.862	2.862	2.862	2.862	2.862
E 9	- Personal- und Versorgungsaufwendungen <i>50220000 Arbeitnehmer</i> <i>50320000 Arbeitnehmer</i> <i>50420000 Arbeitnehmer</i>	152,53 110,43 8,55 33,55	430 300 30 100	430 300 30 100	430 300 30 100	430 300 30 100	430 300 30 100	430 300 30 100
E 10	- Aufwendungen für Sach- und Dienstleistungen <i>52338000 Straßen, Wege, Plätze und Verkehrslenkungsanlagen</i>	594,56 594,56	800 800	800 800	800 800	800 800	800 800	800 800
E 11	- Abschreibungen <i>53580000 Straßen, Wege, Plätze und Verkehrslenkungsanlagen</i>	3.341,00 3.341,00	3.341 3.341	3.341 3.341	3.341 3.341	3.341 3.341	3.341 3.341	3.341 3.341
E 15	= Summe der laufenden Aufwendungen aus Verwaltungstätigkeit (Summe E 9 bis E 14)	4.088,09	4.571	4.571	4.571	4.571	4.571	4.571
E 16	= Laufendes Ergebnis aus Verwaltungstätigkeit (Saldo E 8 und E 15)	-1.226,09	-1.709	-1.709	-1.709	-1.709	-1.709	-1.709
E 20	= Ordentliches Ergebnis (Summe E 16 bis E 19)	-1.226,09	-1.709	-1.709	-1.709	-1.709	-1.709	-1.709
E 23	= Jahresergebnis (Jahresüberschuss / Jahresfehlbetrag) des Teilhaushalts (Summe E 20 bis E 22)	-1.226,09	-1.709	-1.709	-1.709	-1.709	-1.709	-1.709

Teilfinanzhaushalt								
Nr.	Ein- und Auszahlungsarten	Ergebnis 2021	Plan 2022	Plan 2023	Plan 2024	Plan 2025	Plan 2026	Plan 2027
F 8	= Summe der laufenden Einzahlungen aus Verwaltungstätigkeit (Summe F 1 bis F 7)	0,00	0	0	0	0	0	0
F 9	- Personal- und Versorgungsauszahlungen <i>70220000 Arbeitnehmer</i> <i>70320000 Arbeitnehmer</i> <i>70420000 Arbeitnehmer</i>	152,53 110,43 8,55 33,55	430 300 30 100	430 300 30 100	430 300 30 100	430 300 30 100	430 300 30 100	430 300 30 100
F 10	- Auszahlungen für Sach- und Dienstleistungen <i>72338000 Straßen, Wege, Plätze und Verkehrslenkungsanlagen</i>	594,56 594,56	800 800	800 800	800 800	800 800	800 800	800 800
F 15	= Summe der laufenden Auszahlungen aus Verwaltungstätigkeit (Summe F 9 bis F 14)	747,09	1.230	1.230	1.230	1.230	1.230	1.230
F 16	= Saldo der laufenden Ein- und Auszahlungen aus Verwaltungstätigkeit	-747,09	-1.230	-1.230	-1.230	-1.230	-1.230	-1.230
F 20	= Saldo der ordentlichen Ein- und Auszahlungen (Summe F 16 + F 19)	-747,09	-1.230	-1.230	-1.230	-1.230	-1.230	-1.230
F 23	= Summe der ordentlichen und außerordentlichen Ein- und Auszahlungen (Summe F 21 + F 22)	-747,09	-1.230	-1.230	-1.230	-1.230	-1.230	-1.230
F 34	= Finanzmittelüberschuss /-fehlbetrag des Teilhaushalts (Summe F 23 + F 33)	-747,09	-1.230	-1.230	-1.230	-1.230	-1.230	-1.230



Produkthaushalt 2023 / 2024

Gemeinde: 28 Ortsgemeinde Mauel

Datum: 12.12.2022

Uhrzeit: 10:24:11

Haupt-Produktbereich	5	Gestaltung Umwelt
Produktbereich	54	Verkehrsflächen und -anlagen, ÖPNV
Produktgruppe	541	Gemeindestraßen
Produkt	5411	Gemeindestraßen
Leistung	54112	Straßenbeleuchtung

		Teilergebnishaushalt						
Nr.	Ertrags- und Aufwandsarten	Ergebnis 2021	Plan 2022	Plan 2023	Plan 2024	Plan 2025	Plan 2026	Plan 2027
E 10	- Aufwendungen für Sach- und Dienstleistungen	1.204,61	1.450	1.500	1.500	1.500	1.500	1.500
	52200000 Aufwendungen für Energie / Wasser / Abwasser / Abfall	758,35	1.000	1.000	1.000	1.000	1.000	1.000
	52370000 Unterhaltung der Betriebs- und Geschäftsausstattung	446,26	450	500	500	500	500	500
E 15	= Summe der laufenden Aufwendungen aus Verwaltungstätigkeit (Summe E 9 bis E 14)	1.204,61	1.450	1.500	1.500	1.500	1.500	1.500
E 16	= Laufendes Ergebnis aus Verwaltungstätigkeit (Saldo E 8 und E 15)	-1.204,61	-1.450	-1.500	-1.500	-1.500	-1.500	-1.500
E 20	= Ordentliches Ergebnis (Summe E 16 bis E 19)	-1.204,61	-1.450	-1.500	-1.500	-1.500	-1.500	-1.500
E 23	= Jahresergebnis (Jahresüberschuss / Jahresfehlbetrag) des Teilhaushalts (Summe E 20 bis E 22)	-1.204,61	-1.450	-1.500	-1.500	-1.500	-1.500	-1.500

		Teilfinanzhaushalt						
Nr.	Ein- und Auszahlungsarten	Ergebnis 2021	Plan 2022	Plan 2023	Plan 2024	Plan 2025	Plan 2026	Plan 2027
F 10	- Auszahlungen für Sach- und Dienstleistungen	1.204,61	1.450	1.500	1.500	1.500	1.500	1.500
	72200000 Auszahlungen für Energie / Wasser / Abwasser / Abfall	758,35	1.000	1.000	1.000	1.000	1.000	1.000
	72370000 Unterhaltung der Betriebs- und Geschäftsausstattung	446,26	450	500	500	500	500	500
F 15	= Summe der laufenden Auszahlungen aus Verwaltungstätigkeit (Summe F 9 bis F 14)	1.204,61	1.450	1.500	1.500	1.500	1.500	1.500
F 16	= Saldo der laufenden Ein- und Auszahlungen aus Verwaltungstätigkeit	-1.204,61	-1.450	-1.500	-1.500	-1.500	-1.500	-1.500
F 20	= Saldo der ordentlichen Ein- und Auszahlungen (Summe F 16 + F 19)	-1.204,61	-1.450	-1.500	-1.500	-1.500	-1.500	-1.500
F 23	= Summe der ordentlichen und außerordentlichen Ein- und Auszahlungen (Summe F 21 + F 22)	-1.204,61	-1.450	-1.500	-1.500	-1.500	-1.500	-1.500
F 34	= Finanzmittelüberschuss /-fehlbetrag des Teilhaushalts (Summe F 23 + F 33)	-1.204,61	-1.450	-1.500	-1.500	-1.500	-1.500	-1.500



Produkthaushalt 2023 / 2024

Gemeinde: 28 Ortsgemeinde Mauel

Datum: 12.12.2022

Uhrzeit: 10:24:11

Haupt-Produktbereich	5	Gestaltung Umwelt
Produktbereich	54	Verkehrsflächen und -anlagen, ÖPNV
Produktgruppe	541	Gemeindestraßen
Produkt	5415	Konzessionsabgaben
Leistung	54150	Konzessionsabgaben

Teilergebnishaushalt								
Nr.	Ertrags- und Aufwandsarten	Ergebnis 2021	Plan 2022	Plan 2023	Plan 2024	Plan 2025	Plan 2026	Plan 2027
E 7	+ Sonstige laufende Erträge	1.217,92	1.500	1.550	1.550	1.550	1.550	1.550
	46250000 Konzessionsabgaben	1.217,92	1.500	1.550	1.550	1.550	1.550	1.550
E 8	= Summe der laufenden Erträge aus Verwaltungstätigkeit (Summe E 1 bis E 7)	1.217,92	1.500	1.550	1.550	1.550	1.550	1.550
E 16	= Laufendes Ergebnis aus Verwaltungstätigkeit (Saldo E 8 und E 15)	1.217,92	1.500	1.550	1.550	1.550	1.550	1.550
E 20	= Ordentliches Ergebnis (Summe E 16 bis E 19)	1.217,92	1.500	1.550	1.550	1.550	1.550	1.550
E 23	= Jahresergebnis (Jahresüberschuss / Jahresfehlbetrag) des Teilhaushalts (Summe E 20 bis E 22)	1.217,92	1.500	1.550	1.550	1.550	1.550	1.550

Teilfinanzhaushalt								
Nr.	Ein- und Auszahlungsarten	Ergebnis 2021	Plan 2022	Plan 2023	Plan 2024	Plan 2025	Plan 2026	Plan 2027
F 7	+ Sonstige laufende Einzahlungen	1.217,92	1.500	1.550	1.550	1.550	1.550	1.550
	66250000 Konzessionsabgaben	1.217,92	1.500	1.550	1.550	1.550	1.550	1.550
F 8	= Summe der laufenden Einzahlungen aus Verwaltungstätigkeit (Summe F 1 bis F 7)	1.217,92	1.500	1.550	1.550	1.550	1.550	1.550
F 16	= Saldo der laufenden Ein- und Auszahlungen aus Verwaltungstätigkeit	1.217,92	1.500	1.550	1.550	1.550	1.550	1.550
F 20	= Saldo der ordentlichen Ein- und Auszahlungen (Summe F 16 + F 19)	1.217,92	1.500	1.550	1.550	1.550	1.550	1.550
F 23	= Summe der ordentlichen und außerordentlichen Ein- und Auszahlungen (Summe F 21 + F 22)	1.217,92	1.500	1.550	1.550	1.550	1.550	1.550
F 34	= Finanzmittelüberschuss /-fehlbetrag des Teilhaushalts (Summe F 23 + F 33)	1.217,92	1.500	1.550	1.550	1.550	1.550	1.550



Produkthaushalt 2023 / 2024

Gemeinde: 28 Ortsgemeinde Mauel

Datum: 12.12.2022

Uhrzeit: 10:24:11

Haupt-Produktbereich	5	Gestaltung Umwelt
Produktbereich	55	Natur- und Landschaftspflege
Produktgruppe	551	Öffentliches Grün, Landschaftsbau (soweit keinem a nderen Produkt zuzuordnen)
Produkt	5511	Öffentliches Grün, Landschaftsbau
Leistung	55111	Park- u. Gartenanlagen

Teilergebnishaushalt								
Nr.	Ertrags- und Aufwandsarten	Ergebnis 2021	Plan 2022	Plan 2023	Plan 2024	Plan 2025	Plan 2026	Plan 2027
E 12	- Zuwendungen, Umlagen und sonstige Transferaufwendungen <i>54150000 an den privaten Bereich Mitgliedsbeitrag Naturpark Südeifel</i>	54,40	60	60	60	60	60	60
E 15	= Summe der laufenden Aufwendungen aus Verwaltungstätigkeit (Summe E 9 bis E 14)	54,40	60	60	60	60	60	60
E 16	= Laufendes Ergebnis aus Verwaltungstätigkeit (Saldo E 8 und E 15)	-54,40	-60	-60	-60	-60	-60	-60
E 20	= Ordentliches Ergebnis (Summe E 16 bis E 19)	-54,40	-60	-60	-60	-60	-60	-60
E 23	= Jahresergebnis (Jahresüberschuss / Jahresfehlbetrag) des Teilhaushalts (Summe E 20 bis E 22)	-54,40	-60	-60	-60	-60	-60	-60

Teilfinanzhaushalt								
Nr.	Ein- und Auszahlungsarten	Ergebnis 2021	Plan 2022	Plan 2023	Plan 2024	Plan 2025	Plan 2026	Plan 2027
F 12	- Zuwendungen, Umlagen und sonstige Transferauszahlungen <i>74150000 an den privaten Bereich Mitgliedsbeitrag Naturpark Südeifel</i>	54,40	60	60	60	60	60	60
F 15	= Summe der laufenden Auszahlungen aus Verwaltungstätigkeit (Summe F 9 bis F14)	54,40	60	60	60	60	60	60
F 16	= Saldo der laufenden Ein- und Auszahlungen aus Verwaltungstätigkeit	-54,40	-60	-60	-60	-60	-60	-60
F 20	= Saldo der ordentlichen Ein- und Auszahlungen (Summe F 16 + F 19)	-54,40	-60	-60	-60	-60	-60	-60
F 23	= Summe der ordentlichen und außerordentlichen Ein- und Auszahlungen (Summe F 21 + F 22)	-54,40	-60	-60	-60	-60	-60	-60
F 34	= Finanzmittelüberschuss /-fehlbetrag des Teilhaushalts (Summe F 23 + F 33)	-54,40	-60	-60	-60	-60	-60	-60



Produkthaushalt 2023 / 2024

Gemeinde: 28 Ortsgemeinde Mauel

Datum: 12.12.2022

Uhrzeit: 10:24:11

Haupt-Produktbereich	5	Gestaltung Umwelt
Produktbereich	55	Natur- und Landschaftspflege
Produktgruppe	551	Öffentliches Grün, Landschaftsbau (soweit keinem a nderen Produkt zuzuordnen)
Produkt	5512	Sonstige Erholungseinrichtungen
Leistung	55126	Wanderwege, Wanderparkplätze

Teilergebnishaushalt								
Nr.	Ertrags- und Aufwandsarten	Ergebnis 2021	Plan 2022	Plan 2023	Plan 2024	Plan 2025	Plan 2026	Plan 2027
E 2	+ Zuwendungen, allgemeine Umlagen und sonstige Transfererträge 41510000 Sonderposten aus Zuwendungen	731,00	390	325	325	325	325	325
E 8	= Summe der laufenden Erträge aus Verwaltungstätigkeit (Summe E 1 bis E 7)	731,00	390	325	325	325	325	325
E 10	- Aufwendungen für Sach- und Dienstleistungen 52338000 Straßen, Wege, Plätze und Verkehrslenkungsanlagen	0,00	300	300	300	300	300	300
E 11	- Abschreibungen 53580000 Straßen, Wege, Plätze und Verkehrslenkungsanlagen 53833000 Geschäftsausstattung	831,00 728,00 103,00	491 477 14	425 425 0	425 425 0	425 425 0	425 425 0	425 425 0
E 15	= Summe der laufenden Aufwendungen aus Verwaltungstätigkeit (Summe E 9 bis E 14)	831,00	791	725	725	725	725	725
E 16	= Laufendes Ergebnis aus Verwaltungstätigkeit (Saldo E 8 und E 15)	-100,00	-401	-400	-400	-400	-400	-400
E 20	= Ordentliches Ergebnis (Summe E 16 bis E 19)	-100,00	-401	-400	-400	-400	-400	-400
E 23	= Jahresergebnis (Jahresüberschuss / Jahresfehlbetrag) des Teilhaushalts (Summe E 20 bis E 22)	-100,00	-401	-400	-400	-400	-400	-400

Teilfinanzhaushalt								
Nr.	Ein- und Auszahlungsarten	Ergebnis 2021	Plan 2022	Plan 2023	Plan 2024	Plan 2025	Plan 2026	Plan 2027
F 10	- Auszahlungen für Sach- und Dienstleistungen 72338000 Straßen, Wege, Plätze und Verkehrslenkungsanlagen	0,00 0,00	300 300	300 300	300 300	300 300	300 300	300 300
F 15	= Summe der laufenden Auszahlungen aus Verwaltungstätigkeit (Summe F 9 bis F 14)	0,00	300	300	300	300	300	300
F 16	= Saldo der laufenden Ein- und Auszahlungen aus Verwaltungstätigkeit	0,00	-300	-300	-300	-300	-300	-300
F 20	= Saldo der ordentlichen Ein- und Auszahlungen (Summe F 16 + F 19)	0,00	-300	-300	-300	-300	-300	-300
F 23	Summe der ordentlichen und außerordentlichen Ein- und Auszahlungen (Summe F 21 + F 22)	0,00	-300	-300	-300	-300	-300	-300
F 27	= Summe der Einzahlungen aus Investitionstätigkeit (Summe F 24 bis F 26)	0,00	0	0	0	0	0	0
F 32	= Summe der Auszahlungen aus Investitionstätigkeit (Summe F 28 bis F 31)	0,00	0	0	0	0	0	0
F 33	= Saldo der Ein- und Auszahlungen aus Investitionstätigkeit (Saldo F 27 und F 32)	0,00	0	0	0	0	0	0
F 34	= Finanzmittelüberschuss /-fehlbetrag des Teilhaushalts (Summe F 23 + F 33)	0,00	-300	-300	-300	-300	-300	-300



Produkthaushalt 2023 / 2024

Gemeinde: 28 Ortsgemeinde Maul

Datum: 12.12.2022

Uhrzeit: 10:24:11

Haupt-Produktbereich	5	Gestaltung Umwelt
Produktbereich	55	Natur- und Landschaftspflege
Produktgruppe	555	Land- und Forstwirtschaft, Weinbau
Produkt	5551	Kommunale Forstwirtschaft
Leistung	55510	Kommunale Forstwirtschaft

Teilergebnishaushalt								
Nr.	Ertrags- und Aufwandsarten	Ergebnis 2021	Plan 2022	Plan 2023	Plan 2024	Plan 2025	Plan 2026	Plan 2027
E 2	+ Zuwendungen, allgemeine Umlagen und sonstige Transfererträge	6.146,00	700	0	0	0	0	0
	41320000 vom Land	3.957,00	0	0	0	0	0	0
	41442000 vom Land	2.189,00	700	0	0	0	0	0
E 5	+ Privatrechtliche Leistungsentgelte	18.979,90	3.500	8.829	8.523	0	0	0
	44110000 Erträge aus Verkäufen von Vorräten	18.979,90	3.500	8.829	8.523	0	0	0
E 7	+ Sonstige laufende Erträge	1.039,00	0	0	0	0	0	0
	45110000 Bestandsveränderungen an unfertigen Erzeugnissen	1.039,00	0	0	0	0	0	0
E 8	= Summe der laufenden Erträge aus Verwaltungstätigkeit (Summe E 1 bis E 7)	26.164,90	4.200	8.829	8.523	0	0	0
E 10	- Aufwendungen für Sach- und Dienstleistungen	6.848,37	4.980	6.087	6.087	1.980	1.980	1.980
	52320000 Bewirtschaftung der Grundstücke, Außenanlagen, Gebäude und Gebäudeeinrichtungen	1.091,64	1.050	1.100	1.100	1.100	1.100	1.100
	52490000 Sonstige Aufwendungen für Sachleistungen	3.474,45	50	0	0	0	0	0
	52491000 Unternehmerkosten	1.054,20	3.000	4.107	4.107	0	0	0
	52542000 an das Land	1.228,08	880	880	880	880	880	880
E 14	- Sonstige laufende Aufwendungen	35,54	35	35	35	35	35	35
	56810000 Grundsteuer	35,54	35	35	35	35	35	35
E 15	= Summe der laufenden Aufwendungen aus Verwaltungstätigkeit (Summe E 9 bis E 14)	6.883,91	5.015	6.122	6.122	2.015	2.015	2.015
E 16	= Laufendes Ergebnis aus Verwaltungstätigkeit (Saldo E 8 und E 15)	19.280,99	-815	2.707	2.401	-2.015	-2.015	-2.015
E 20	= Ordentliches Ergebnis (Summe E 16 bis E 19)	19.280,99	-815	2.707	2.401	-2.015	-2.015	-2.015
E 23	= Jahresergebnis (Jahresüberschuss / Jahresfehlbetrag) des Teilhaushalts (Summe E 20 bis E 22)	19.280,99	-815	2.707	2.401	-2.015	-2.015	-2.015

Teilfinanzhaushalt								
Nr.	Ein- und Auszahlungsarten	Ergebnis 2021	Plan 2022	Plan 2023	Plan 2024	Plan 2025	Plan 2026	Plan 2027
F 2	+ Zuwendungen, allgemeine Umlagen und sonstige Transfereinzahlungen	6.146,00	700	0	0	0	0	0
	61320000 vom Land	3.957,00	0	0	0	0	0	0
	61442000 vom Land	2.189,00	700	0	0	0	0	0
F 5	+ Privatrechtliche Leistungsentgelte	18.979,90	3.500	8.829	8.523	0	0	0
	64110000 Einzahlungen aus Verkäufen von Vorräten	18.979,90	3.500	8.829	8.523	0	0	0
F 8	= Summe der laufenden Einzahlungen aus Verwaltungstätigkeit (Summe F 1 bis F 7)	25.125,90	4.200	8.829	8.523	0	0	0
F 10	- Auszahlungen für Sach- und Dienstleistungen	6.848,37	4.980	6.087	6.087	1.980	1.980	1.980
	72320000 Bewirtschaftung der Grundstücke, Außenanlagen, Gebäude und Gebäudeeinrichtungen	1.091,64	1.050	1.100	1.100	1.100	1.100	1.100
	72490000 sonstige Auszahlungen für Sachleistungen	3.474,45	50	0	0	0	0	0
	72491000 Unternehmerkosten	1.054,20	3.000	4.107	4.107	0	0	0
	72542000 an das Land	1.228,08	880	880	880	880	880	880
F 14	- Sonstige laufende Auszahlungen	35,54	35	35	35	35	35	35
	76810000 Grundsteuer	35,54	35	35	35	35	35	35
F 15	= Summe der laufenden Auszahlungen aus Verwaltungstätigkeit (Summe F 9 bis F 14)	6.883,91	5.015	6.122	6.122	2.015	2.015	2.015



Produkthaushalt 2023 / 2024

Gemeinde: 28 Ortsgemeinde Mauel

Datum: 12.12.2022

Uhrzeit: 10:24:11

Haupt-Produktbereich	5	Gestaltung Umwelt
Produktbereich	55	Natur- und Landschaftspflege
Produktgruppe	555	Land- und Forstwirtschaft, Weinbau
Produkt	5551	Kommunale Forstwirtschaft
Leistung	55510	Kommunale Forstwirtschaft

Teilfinanzhaushalt								
Nr.	Ein- und Auszahlungsarten	Ergebnis 2021	Plan 2022	Plan 2023	Plan 2024	Plan 2025	Plan 2026	Plan 2027
F 16	= Saldo der laufenden Ein- und Auszahlungen aus Verwaltungstätigkeit	18.241,99	-815	2.707	2.401	-2.015	-2.015	-2.015
F 20	= Saldo der ordentlichen Ein- und Auszahlungen (Summe F 16 + F 19)	18.241,99	-815	2.707	2.401	-2.015	-2.015	-2.015
F 23	Summe der ordentlichen und außerordentlichen Ein- und Auszahlungen (Summe F 21 + F 22)	18.241,99	-815	2.707	2.401	-2.015	-2.015	-2.015
F 34	= Finanzmittelüberschuss /-fehlbetrag des Teilhaushalts (Summe F 23 + F 33)	18.241,99	-815	2.707	2.401	-2.015	-2.015	-2.015



Produkthaushalt 2023 / 2024

Gemeinde: 28 Ortsgemeinde Mauel

Datum: 12.12.2022

Uhrzeit: 10:24:11

Haupt-Produktbereich	5	Gestaltung Umwelt
Produktbereich	55	Natur- und Landschaftspflege
Produktgruppe	555	Land- und Forstwirtschaft, Weinbau
Produkt	5559	Feldwege, Landwirtschaftswege, Wirtschaftswege
Leistung	55591	Land- und Forstwirtschaftswege

Teilergebnishaushalt								
Nr.	Ertrags- und Aufwandsarten	Ergebnis 2021	Plan 2022	Plan 2023	Plan 2024	Plan 2025	Plan 2026	Plan 2027
E 2	+ Zuwendungen, allgemeine Umlagen und sonstige Transfererträge	2.319,00	2.333	2.239	1.657	1.649	1.408	1.408
	41510000 Sonderposten aus Zuwendungen	2.319,00	2.333	2.239	1.657	1.649	1.408	1.408
E 4	+ Öffentlich-rechtliche Leistungsentgelte	3.393,43	1.776	1.731	1.691	1.685	1.660	1.660
	43230000 Entgelte für die Unterhaltung von Straßen, Wirtschaftswegen u.a. öffentlichen Einrichtungen	3.266,43	1.660	1.660	1.660	1.660	1.660	1.660
	43700000 Erträge aus der Auflösung von Sonderposten für Beiträge und ähnliche Entgelte	127,00	116	71	31	25	0	0
E 8	= Summe der laufenden Erträge aus Verwaltungstätigkeit (Summe E 1 bis E 7)	5.712,43	4.109	3.970	3.348	3.334	3.068	3.068
E 9	- Personal- und Versorgungsaufwendungen	80,76	160	160	160	160	160	160
	50220000 Arbeitnehmer	58,46	100	100	100	100	100	100
	50320000 Arbeitnehmer	4,53	10	10	10	10	10	10
	50420000 Arbeitnehmer	17,77	50	50	50	50	50	50
E 10	- Aufwendungen für Sach- und Dienstleistungen	2.054,51	1.500	1.500	1.500	1.500	1.500	1.500
	52338000 Straßen, Wege, Plätze und Verkehrslenkungsanlagen	2.054,51	1.500	1.500	1.500	1.500	1.500	1.500
E 11	- Abschreibungen	2.463,00	2.466	2.329	1.705	1.709	1.408	1.408
	53580000 Straßen, Wege, Plätze und Verkehrslenkungsanlagen	2.463,00	2.466	2.329	1.705	1.709	1.408	1.408
E 15	= Summe der laufenden Aufwendungen aus Verwaltungstätigkeit (Summe E 9 bis E 14)	4.598,27	4.126	3.989	3.365	3.369	3.068	3.068
E 16	= Laufendes Ergebnis aus Verwaltungstätigkeit (Saldo E 8 und E 15)	1.114,16	-17	-19	-17	-35	0	0
E 20	= Ordentliches Ergebnis (Summe E 16 bis E 19)	1.114,16	-17	-19	-17	-35	0	0
E 23	= Jahresergebnis (Jahresüberschuss / Jahresfehlbetrag) des Teilhaushalts (Summe E 20 bis E 22)	1.114,16	-17	-19	-17	-35	0	0

Teilfinanzhaushalt								
Nr.	Ein- und Auszahlungsarten	Ergebnis 2021	Plan 2022	Plan 2023	Plan 2024	Plan 2025	Plan 2026	Plan 2027
F 4	+ Öffentlich-rechtliche Leistungsentgelte	7.626,11	1.660	1.660	1.660	1.660	1.660	1.660
	63230000 Entgelte für die Unterhaltung von Straßen, Wirtschaftswegen u.a. öffentlichen Einrichtungen	7.626,11	1.660	1.660	1.660	1.660	1.660	1.660
F 8	= Summe der laufenden Einzahlungen aus Verwaltungstätigkeit (Summe F 1 bis F 7)	7.626,11	1.660	1.660	1.660	1.660	1.660	1.660
F 9	- Personal- und Versorgungsauszahlungen	80,76	160	160	160	160	160	160
	70220000 Arbeitnehmer	58,46	100	100	100	100	100	100
	70320000 Arbeitnehmer	4,53	10	10	10	10	10	10
	70420000 Arbeitnehmer	17,77	50	50	50	50	50	50
F 10	- Auszahlungen für Sach- und Dienstleistungen	2.054,51	1.500	1.500	1.500	1.500	1.500	1.500
	72338000 Straßen, Wege, Plätze und Verkehrslenkungsanlagen	2.054,51	1.500	1.500	1.500	1.500	1.500	1.500
F 15	= Summe der laufenden Auszahlungen aus Verwaltungstätigkeit (Summe F 9 bis F 14)	2.135,27	1.660	1.660	1.660	1.660	1.660	1.660
F 16	= Saldo der laufenden Ein- und Auszahlungen aus Verwaltungstätigkeit	5.490,84	0	0	0	0	0	0



Produkthaushalt 2023 / 2024

Gemeinde: 28 Ortsgemeinde Mauel

Datum: 12.12.2022

Uhrzeit: 10:24:11

Haupt-Produktbereich	5	Gestaltung Umwelt
Produktbereich	55	Natur- und Landschaftspflege
Produktgruppe	555	Land- und Forstwirtschaft, Weinbau
Produkt	5559	Feldwege, Landwirtschaftswege, Wirtschaftswege
Leistung	55591	Land- und Forstwirtschaftswege

Teilfinanzhaushalt								
Nr.	Ein- und Auszahlungsarten	Ergebnis 2021	Plan 2022	Plan 2023	Plan 2024	Plan 2025	Plan 2026	Plan 2027
F 20	= Saldo der ordentlichen Ein- und Auszahlungen (Summe F 16 + F 19)	5.490,84	0	0	0	0	0	0
F 23	Summe der ordentlichen und außerordentlichen Ein- und Auszahlungen (Summe F 21 + F 22)	5.490,84	0	0	0	0	0	0
F 27	= Summe der Einzahlungen aus Investitionstätigkeit (Summe F 24 bis F 26)	0,00	0	0	0	0	0	0
F 32	= Summe der Auszahlungen aus Investitionstätigkeit (Summe F 28 bis F 31)	0,00	0	0	0	0	0	0
F 33	= Saldo der Ein- und Auszahlungen aus Investitionstätigkeit (Saldo F 27 und F 32)	0,00	0	0	0	0	0	0
F 34	= Finanzmittelüberschuss /-fehlbetrag des Teilhaushalts (Summe F 23 + F 33)	5.490,84	0	0	0	0	0	0



Produkthaushalt 2023 / 2024

Gemeinde: 28 Ortsgemeinde Maul

Datum: 12.12.2022

Uhrzeit: 10:24:11

Haupt-Produktbereich	5	Gestaltung Umwelt
Produktbereich	57	Wirtschaft und Tourismus
Produktgruppe	573	Allgemeine Einrichtungen und Unternehmen
Produkt	5731	Kommunale allgemeine Einrichtungen und Unternehmen
Leistung	57312	Dorfgemeinschaftshaus Maul

Teilergebnishaushalt								
Nr.	Ertrags- und Aufwandsarten	Ergebnis 2021	Plan 2022	Plan 2023	Plan 2024	Plan 2025	Plan 2026	Plan 2027
E 2	+ Zuwendungen, allgemeine Umlagen und sonstige Transfererträge	1.969,00	1.886	8.662	1.662	1.662	1.662	1.662
	41490000 Zuwendung Fischerei	0,00	0	7.000	0	0	0	0
	41510000 Sonderposten aus Zuwendungen	1.969,00	1.886	1.662	1.662	1.662	1.662	1.662
E 4	+ Öffentlich-rechtliche Leistungsentgelte	0,00	300	300	300	300	300	300
	43210000 Entgelte für die Benutzung von öffentlichen Einrichtungen und für wirtschaftliche Dienstleistungen	0,00	300	300	300	300	300	300
E 5	+ Privatrechtliche Leistungsentgelte	5.268,30	4.950	5.160	5.160	5.160	5.160	5.160
	44120000 Miete Sitzungslokal	300,00	300	300	300	300	300	300
	44120100 Mieten Mietobjekte	4.560,00	4.500	4.560	4.560	4.560	4.560	4.560
	44121000 Mieten und Pachten PV-Anlage	408,30	150	300	300	300	300	300
E 6	+ Kostenerstattungen und Kostenumlagen	1.281,60	1.950	2.190	2.190	2.190	2.190	2.190
	44250000 vom privaten Bereich	-758,40	150	150	150	150	150	150
	44250100 Abschläge Nebenkosten Mietobjekte	2.040,00	1.800	2.040	2.040	2.040	2.040	2.040
E 8	= Summe der laufenden Erträge aus Verwaltungstätigkeit (Summe E 1 bis E 7)	8.518,90	9.086	16.312	9.312	9.312	9.312	9.312
E 9	- Personal- und Versorgungsaufwendungen	98,67	220	220	220	220	220	220
	50220000 Arbeitnehmer	71,45	150	150	150	150	150	150
	50320000 Arbeitnehmer	5,54	20	20	20	20	20	20
	50420000 Arbeitnehmer	21,68	50	50	50	50	50	50
E 10	- Aufwendungen für Sach- und Dienstleistungen	7.952,77	4.500	12.500	5.500	5.500	5.500	5.500
	52200000 Aufwendungen für Energie / Wasser / Abwasser / Abfall	4.142,52	3.500	4.000	4.000	4.000	4.000	4.000
	52313000 Gebäude einschließlich der Bestandteile, die dem Gebäude zuzurechnen sind	3.810,25	1.000	8.500	1.500	1.500	1.500	1.500
E 11	- Abschreibungen	2.108,00	2.025	1.801	1.801	1.801	1.801	1.801
	53490000 mit sonstigen Gebäuden	1.801,00	1.801	1.801	1.801	1.801	1.801	1.801
	53833000 Geschäftsausstattung	307,00	224	0	0	0	0	0
E 14	- Sonstige laufende Aufwendungen	434,63	450	500	500	500	500	500
	56411000 Gebäudeversicherungen	346,63	350	400	400	400	400	400
	56810000 Grundsteuer	88,00	100	100	100	100	100	100
E 15	= Summe der laufenden Aufwendungen aus Verwaltungstätigkeit (Summe E 9 bis E 14)	10.594,07	7.195	15.021	8.021	8.021	8.021	8.021
E 16	= Laufendes Ergebnis aus Verwaltungstätigkeit (Saldo E 8 und E 15)	-2.075,17	1.891	1.291	1.291	1.291	1.291	1.291
E 20	= Ordentliches Ergebnis (Summe E 16 bis E 19)	-2.075,17	1.891	1.291	1.291	1.291	1.291	1.291
E 23	= Jahresergebnis (Jahresüberschuss / Jahresfehlbetrag) des Teilhaushalts (Summe E 20 bis E 22)	-2.075,17	1.891	1.291	1.291	1.291	1.291	1.291

Teilfinanzhaushalt								
Nr.	Ein- und Auszahlungsarten	Ergebnis 2021	Plan 2022	Plan 2023	Plan 2024	Plan 2025	Plan 2026	Plan 2027
F 2	+ Zuwendungen, allgemeine Umlagen und sonstige Transfereinzahlungen	0,00	0	7.000	0	0	0	0
	61490000 von Sonstigen	0,00	0	7.000	0	0	0	0
F 4	+ Öffentlich-rechtliche Leistungsentgelte	0,00	300	300	300	300	300	300
	63210000 Entgelte für die Benutzung von öffentlichen Einrichtungen und für wirtschaftliche Dienstleistungen	0,00	300	300	300	300	300	300



Produkthaushalt 2023 / 2024

Gemeinde: 28 Ortsgemeinde Maul

Datum: 12.12.2022

Uhrzeit: 10:24:11

Haupt-Produktbereich	5	Gestaltung Umwelt
Produktbereich	57	Wirtschaft und Tourismus
Produktgruppe	573	Allgemeine Einrichtungen und Unternehmen
Produkt	5731	Kommunale allgemeine Einrichtungen und Unternehmen
Leistung	57312	Dorfgemeinschaftshaus Maul

Teilfinanzhaushalt								
Nr.	Ein- und Auszahlungsarten	Ergebnis 2021	Plan 2022	Plan 2023	Plan 2024	Plan 2025	Plan 2026	Plan 2027
F 5	+ Privatrechtliche Leistungsentgelte	5.268,30	4.950	5.160	5.160	5.160	5.160	5.160
	64120000 Mieten und Pachten	300,00	300	300	300	300	300	300
	64120100 Mieten Mietobjekte	4.560,00	4.500	4.560	4.560	4.560	4.560	4.560
	64121000 Mieten und Pachten PV-Anlage	408,30	150	300	300	300	300	300
F 6	+ Kostenerstattungen und Kostenumlagen	1.281,60	1.950	2.190	2.190	2.190	2.190	2.190
	64250000 vom privaten Bereich	-758,40	150	150	150	150	150	150
	64250100 Abschläge Nebenkosten Mietobjekte	2.040,00	1.800	2.040	2.040	2.040	2.040	2.040
F 8	= Summe der laufenden Einzahlungen aus Verwaltungstätigkeit (Summe F 1 bis F 7)	6.549,90	7.200	14.650	7.650	7.650	7.650	7.650
F 9	- Personal- und Versorgungsauszahlungen	98,67	220	220	220	220	220	220
	70220000 Arbeitnehmer	71,45	150	150	150	150	150	150
	70320000 Arbeitnehmer	5,54	20	20	20	20	20	20
	70420000 Arbeitnehmer	21,68	50	50	50	50	50	50
F 10	- Auszahlungen für Sach- und Dienstleistungen	7.952,77	4.500	12.500	5.500	5.500	5.500	5.500
	72200000 Auszahlungen für Energie / Wasser / Abwasser / Abfall	4.142,52	3.500	4.000	4.000	4.000	4.000	4.000
	72313000 Gebäude einschließlich der Bestandteile, die dem Gebäude zuzurechnen sind	3.810,25	1.000	8.500	1.500	1.500	1.500	1.500
F 14	- Sonstige laufende Auszahlungen	434,63	450	500	500	500	500	500
	76411000 Gebäudeversicherungen	346,63	350	400	400	400	400	400
	76810000 Grundsteuer	88,00	100	100	100	100	100	100
F 15	= Summe der laufenden Auszahlungen aus Verwaltungstätigkeit (Summe F 9 bis F14)	8.486,07	5.170	13.220	6.220	6.220	6.220	6.220
F 16	= Saldo der laufenden Ein- und Auszahlungen aus Verwaltungstätigkeit	-1.936,17	2.030	1.430	1.430	1.430	1.430	1.430
F 20	= Saldo der ordentlichen Ein- und Auszahlungen (Summe F 16 + F 19)	-1.936,17	2.030	1.430	1.430	1.430	1.430	1.430
F 23	= Summe der ordentlichen und außerordentlichen Ein- und Auszahlungen (Summe F 21 + F 22)	-1.936,17	2.030	1.430	1.430	1.430	1.430	1.430
F 34	= Finanzmittelüberschuss /-fehlbetrag des Teilhaushalts (Summe F 23 + F 33)	-1.936,17	2.030	1.430	1.430	1.430	1.430	1.430



Produkthaushalt 2023 / 2024

Gemeinde: 28 Ortsgemeinde Mauel

Datum: 12.12.2022

Uhrzeit: 10:24:11

Haupt-Produktbereich	5	Gestaltung Umwelt
Produktbereich	57	Wirtschaft und Tourismus
Produktgruppe	573	Allgemeine Einrichtungen und Unternehmen
Produkt	5731	Kommunale allgemeine Einrichtungen und Unternehmen
Leistung	57313	Geräteschuppen beim DGH

		Teilergebnishaushalt						
Nr.	Ertrags- und Aufwandsarten	Ergebnis 2021	Plan 2022	Plan 2023	Plan 2024	Plan 2025	Plan 2026	Plan 2027
E 2	+ Zuwendungen, allgemeine Umlagen und sonstige Transfererträge <i>41510000 Sonderposten aus Zuwendungen</i>	314,00	314	314	314	314	314	314
E 8	= Summe der laufenden Erträge aus Verwaltungstätigkeit (Summe E 1 bis E 7)	314,00	314	314	314	314	314	314
E 11	- Abschreibungen <i>53490000 mit sonstigen Gebäuden</i>	314,00	314	314	314	314	314	314
E 15	= Summe der laufenden Aufwendungen aus Verwaltungstätigkeit (Summe E 9 bis E 14)	314,00	314	314	314	314	314	314
E 16	= Laufendes Ergebnis aus Verwaltungstätigkeit (Saldo E 8 und E 15)	0,00	0	0	0	0	0	0



Produkthaushalt 2023 / 2024

Gemeinde: 28 Ortsgemeinde Mauel

Datum: 12.12.2022

Uhrzeit: 10:24:11

Haupt-Produktbereich	5	Gestaltung Umwelt
Produktbereich	57	Wirtschaft und Tourismus
Produktgruppe	573	Allgemeine Einrichtungen und Unternehmen
Produkt	5731	Kommunale allgemeine Einrichtungen und Unternehmen
Leistung	57314	Feuerwehrgerätehaus Mauel

Teilergebnishaushalt								
Nr.	Ertrags- und Aufwandsarten	Ergebnis 2021	Plan 2022	Plan 2023	Plan 2024	Plan 2025	Plan 2026	Plan 2027
E 2	+ Zuwendungen, allgemeine Umlagen und sonstige Transfererträge <i>41510000 Sonderposten aus Zuwendungen</i>	298,00	298	298	298	298	298	298
E 6	+ Kostenerstattungen und Kostenumlagen <i>44243000 von Gemeinden und Gemeindeverbänden</i>	89,57	100	100	100	100	100	100
E 8	= Summe der laufenden Erträge aus Verwaltungstätigkeit (Summe E 1 bis E 7)	387,57	398	398	398	398	398	398
E 10	- Aufwendungen für Sach- und Dienstleistungen <i>52200000 Aufwendungen für Energie / Wasser / Abwasser / Abfall</i>	135,19	150	150	150	150	150	150
E 11	- Abschreibungen <i>53490000 mit sonstigen Gebäuden</i>	298,00	298	298	298	298	298	298
E 14	- Sonstige laufende Aufwendungen <i>56411000 Gebäudeversicherungen</i>	43,95	45	50	50	50	50	50
E 15	= Summe der laufenden Aufwendungen aus Verwaltungstätigkeit (Summe E 9 bis E 14)	477,14	493	498	498	498	498	498
E 16	= Laufendes Ergebnis aus Verwaltungstätigkeit (Saldo E 8 und E 15)	-89,57	-95	-100	-100	-100	-100	-100
E 20	= Ordentliches Ergebnis (Summe E 16 bis E 19)	-89,57	-95	-100	-100	-100	-100	-100
E 23	= Jahresergebnis (Jahresüberschuss / Jahresfehlbetrag) des Teilhaushalts (Summe E 20 bis E 22)	-89,57	-95	-100	-100	-100	-100	-100

Teilfinanzhaushalt								
Nr.	Ein- und Auszahlungsarten	Ergebnis 2021	Plan 2022	Plan 2023	Plan 2024	Plan 2025	Plan 2026	Plan 2027
F 6	+ Kostenerstattungen und Kostenumlagen <i>64243000 von Gemeinden und Gemeindeverbänden</i>	89,59	100	100	100	100	100	100
F 8	= Summe der laufenden Einzahlungen aus Verwaltungstätigkeit (Summe F 1 bis F 7)	89,59	100	100	100	100	100	100
F 10	- Auszahlungen für Sach- und Dienstleistungen <i>72200000 Auszahlungen für Energie / Wasser / Abwasser / Abfall</i>	135,19	150	150	150	150	150	150
F 14	- Sonstige laufende Auszahlungen <i>76411000 Gebäudeversicherungen</i>	43,95	45	50	50	50	50	50
F 15	= Summe der laufenden Auszahlungen aus Verwaltungstätigkeit (Summe F 9 bis F14)	179,14	195	200	200	200	200	200
F 16	= Saldo der laufenden Ein- und Auszahlungen aus Verwaltungstätigkeit	-89,55	-95	-100	-100	-100	-100	-100
F 20	= Saldo der ordentlichen Ein- und Auszahlungen (Summe F 16 + F 19)	-89,55	-95	-100	-100	-100	-100	-100
F 23	= Summe der ordentlichen und außerordentlichen Ein- und Auszahlungen (Summe F 21 + F 22)	-89,55	-95	-100	-100	-100	-100	-100
F 34	= Finanzmittelüberschuss /-fehlbetrag des Teilhaushalts (Summe F 23 + F 33)	-89,55	-95	-100	-100	-100	-100	-100



Teilergebnishaushalt 2023 / 2024

Datum: 12.12.2022

Uhrzeit: 10:24:11

Gemeinde: 28 Ortsgemeinde Mauel

Teilhaushalte 01 Zentrale Verwaltung

Ifd. Nr.	Teilergebnishaushalt	Ergebnis des Haushaltsvorvorjahres	Ansätze des Haushaltsvorjahres einschl. Nachträge	Ansatz des ersten Haushaltsjahres	Ansatz des zweiten Haushaltsjahres	Planungsdaten des Haushaltsfolgejahres	Planungsdaten des zweiten Haushaltsfolgejahres	
		2021	2022	2023	2024	2025	2026	
		in €	in €	in €	in €	in €	in €	
E 2	+	Zuwendungen, allgemeine Umlagen und sonstige Transfererträge	14.639,00	8.783	14.700	7.118	7.110	6.869
		41320000 vom Land	3.957,00	0	0	0	0	0
		41442000 vom Land	2.189,00	700	0	0	0	0
		41490000 von Sonstigen	0,00	0	7.000	0	0	0
		41510000 Sonderposten aus Zuwendungen	8.493,00	8.083	7.700	7.118	7.110	6.869
E 4	+	Öffentlich-rechtliche Leistungsentgelte	3.393,43	2.076	2.031	1.991	1.985	1.960
		43210000 Entgelte für die Benutzung von öffentlichen Einrichtungen und für wirtschaftliche Dienstleistungen	0,00	300	300	300	300	300
		43230000 Entgelte für die Unterhaltung von Straßen, Wirtschaftswegen u.a. öffentlichen Einrichtungen	3.266,43	1.660	1.660	1.660	1.660	1.660
		43700000 Erträge aus der Auflösung von Sonderposten für Beiträge und ähnliche Entgelte	127,00	116	71	31	25	0
E 5	+	Privatrechtliche Leistungsentgelte	24.298,20	8.500	14.039	13.733	5.210	5.210
		44110000 Erträge aus Verkäufen von Vorräten	18.979,90	3.500	8.829	8.523	0	0
		44120000 Mieten und Pachten	350,00	350	350	350	350	350
		44120100 Mieten Mietobjekte	4.560,00	4.500	4.560	4.560	4.560	4.560
		44121000 Mieten und Pachten PV-Anlage	408,30	150	300	300	300	300
E 6	+	Kostenerstattungen und Kostenumlagen	1.371,17	2.050	2.290	2.290	2.290	2.290
		44243000 von Gemeinden und Gemeindeverbänden	89,57	100	100	100	100	100
		44250000 vom privaten Bereich	-758,40	150	150	150	150	150
		44250100 Abschläge Nebenkosten Mietobjekte	2.040,00	1.800	2.040	2.040	2.040	2.040
E 7	+	Sonstige laufende Erträge	3.468,92	2.720	2.770	2.770	2.770	2.770
		45110000 Bestandsveränderungen an unfertigen Erzeugnissen	1.039,00	0	0	0	0	0
		46250000 Konzessionsabgaben	1.217,92	1.500	1.550	1.550	1.550	1.550
		46614000 Erträge aus der Auflösung von Rückstellungen	1.212,00	1.220	1.220	1.220	1.220	1.220
E 8	=	Summe der laufenden Erträge aus Verwaltungstätigkeit (Summe E 1 bis E 7)	47.170,72	24.129	35.830	27.902	19.365	19.099
E 9	-	Personal- und Versorgungsaufwendungen	6.781,83	7.610	7.873	7.873	7.873	7.873
		50110000 Bürgermeister	3.954,48	4.440	4.440	4.440	4.440	4.440
		50220000 Arbeitnehmer	269,57	650	650	650	650	650
		50320000 Arbeitnehmer	20,88	70	70	70	70	70
		50420000 Arbeitnehmer	81,90	250	250	250	250	250
		51130000 ehrenamtlich Tätige	1.212,00	1.220	1.220	1.220	1.220	1.220
		51700000 Zuführungen zu Ehrensoldrückstellungen Ehrensold	1.243,00	980	1.243	1.243	1.243	1.243
E 10	-	Aufwendungen für Sach- und Dienstleistungen	25.269,68	19.680	28.837	21.837	17.730	17.730
		52200000 Aufwendungen für Energie / Wasser / Abwasser / Abfall	5.036,06	4.650	5.150	5.150	5.150	5.150
		52313000 Gebäude einschließlich der Bestandteile, die dem Gebäude zuzurechnen sind	3.810,25	1.000	8.500	1.500	1.500	1.500
		52320000 Bewirtschaftung der Grundstücke, Außenanlagen, Gebäude und Gebäudeeinrichtungen	1.091,64	1.050	1.100	1.100	1.100	1.100
		52338000 Straßen, Wege, Plätze und Verkehrslenkungsanlagen	2.649,07	2.600	2.600	2.600	2.600	2.600
		52370000 Unterhaltung der Betriebs- und Geschäftsausstattung	446,26	450	500	500	500	500
		52490000 Sonstige Aufwendungen für Sachleistungen	3.474,45	50	0	0	0	0



Teilergebnishaushalt 2023 / 2024

Datum: 12.12.2022

Uhrzeit: 10:24:11

Gemeinde: 28 Ortsgemeinde Mauel

Teilhaushalte 01 Zentrale Verwaltung

Ifd. Nr.	Teilergebnishaushalt	Ergebnis des Haushaltsvorjahres	Ansätze des Haushaltsvorjahres einschl. Nachträge	Ansatz des ersten Haushaltsjahres	Ansatz des zweiten Haushaltsjahres	Planungsdaten des Haushaltsfolgejahres	Planungsdaten des zweiten Haushaltsfolgejahres		
		2021	2022	2023	2024	2025	2026		
		in €	in €	in €	in €	in €	in €		
E 11	-	52491000 Unternehmerkosten	1.054,20	3.000	4.107	4.107	0	0	
		52542000 an das Land	1.228,08	880	880	880	880	880	
		52543000 an Gemeinden und Gemeindeverbände	6.479,67	6.000	6.000	6.000	6.000	6.000	
		Abschreibungen	10.147,00	9.727	9.300	8.676	8.554	7.879	
		53490000 mit sonstigen Gebäuden	2.413,00	2.413	2.413	2.413	2.413	2.413	
		53580000 Straßen, Wege, Plätze und Verkehrslenkungsanlagen	6.532,00	6.284	6.095	5.471	5.475	5.174	
		53833000 Geschäftsausstattung	410,00	238	0	0	0	0	
		53850000 Betriebs- und Geschäftsausstattung	792,00	792	792	792	666	292	
	E 12	-	Zuwendungen, Umlagen und sonstige Transferaufwendungen	104,40	110	110	110	110	110
			54150000 an den privaten Bereich	104,40	110	110	110	110	110
E 14	-	Sonstige laufende Aufwendungen	6.157,00	1.620	1.675	1.725	1.675	1.675	
		56140000 Aufwendungen für allgemeine Betreuung der Bediensteten	38,31	100	100	100	100	100	
		56210000 Mieten, Pachten und Erbbauzinsen	300,00	300	300	300	300	300	
		56250000 Sachverständigen-, Gerichts- und ähnliche Aufwendungen	4.349,45	0	0	0	0	0	
		56310000 Büromaterial	627,60	200	200	250	200	200	
		56410000 Versicherungsbeiträge	224,32	300	300	300	300	300	
		56411000 Gebäudeversicherungen	390,58	395	450	450	450	450	
		56430000 Sonstige Beiträge	33,20	40	40	40	40	40	
		56810000 Grundsteuer	123,54	135	135	135	135	135	
		56930000 Repräsentationen	70,00	150	150	150	150	150	
E 15	=	Summe der laufenden Aufwendungen aus Verwaltungstätigkeit (Summe E 9 bis E 14)	48.459,91	38.747	47.795	40.221	35.942	35.267	
E 16	=	Laufendes Ergebnis aus Verwaltungstätigkeit (Saldo E 8 und E 15)	-1.289,19	-14.618	-11.965	-12.319	-16.577	-16.168	
E 20	=	Ordentliches Ergebnis (Summe E 16 bis E 19)	-1.289,19	-14.618	-11.965	-12.319	-16.577	-16.168	
E 23	=	Jahresergebnis (Jahresüberschuss / Jahresfehlbetrag) des Teilhaushalts (Summe E 20 bis E 22)	-1.289,19	-14.618	-11.965	-12.319	-16.577	-16.168	

*** Ende der Liste "Teilergebnishaushalt" ***



Teilfinanzhaushalt 2023 / 2024

Datum: 12.12.2022

Uhrzeit: 10:24:11

Gemeinde: 28 Ortsgemeinde Maul

Teilhaushalte 01 Zentrale Verwaltung

Ifd. Nr.	Teilfinanzhaushalt	Ergebnis des Haushaltsvorjahres	Ansätze des Haushaltsvorjahres einschl. Nachträge	Ansatz des ersten Haushaltsjahres	Ansatz des zweiten Haushaltsjahres	Planungsdaten des Haushaltsfolgejahres	Planungsdaten des zweiten Haushaltsfolgejahres	
		2021	2022	2023	2024	2025	2026	
		in €	in €	in €	in €	in €	in €	
F 2	+	Zuwendungen, allgemeine Umlagen und sonstige Transfereinzahlungen	6.146,00	700	7.000	0	0	0
		61320000 vom Land	3.957,00	0	0	0	0	0
		61442000 vom Land	2.189,00	700	0	0	0	0
		61490000 von Sonstigen	0,00	0	7.000	0	0	0
F 4	+	Öffentlich-rechtliche Leistungsentgelte	7.626,11	1.960	1.960	1.960	1.960	1.960
		63210000 Entgelte für die Benutzung von öffentlichen Einrichtungen und für wirtschaftliche Dienstleistungen	0,00	300	300	300	300	300
		63230000 Entgelte für die Unterhaltung von Straßen, Wirtschaftswegen u.a. öffentlichen Einrichtungen	7.626,11	1.660	1.660	1.660	1.660	1.660
F 5	+	Privatrechtliche Leistungsentgelte	24.298,20	8.500	14.039	13.733	5.210	5.210
		64110000 Einzahlungen aus Verkäufen von Vorräten	18.979,90	3.500	8.829	8.523	0	0
		64120000 Mieten und Pachten	350,00	350	350	350	350	350
		64120100 Mieten Mietobjekte	4.560,00	4.500	4.560	4.560	4.560	4.560
		64121000 Mieten und Pachten PV-Anlage	408,30	150	300	300	300	300
F 6	+	Kostenerstattungen und Kostenumlagen	1.371,19	2.050	2.290	2.290	2.290	2.290
		64243000 von Gemeinden und Gemeindeverbänden	89,59	100	100	100	100	100
		64250000 vom privaten Bereich	-758,40	150	150	150	150	150
		64250100 Abschläge Nebenkosten Mietobjekte	2.040,00	1.800	2.040	2.040	2.040	2.040
F 7	+	Sonstige laufende Einzahlungen	1.217,92	1.500	1.550	1.550	1.550	1.550
		66250000 Konzessionsabgaben	1.217,92	1.500	1.550	1.550	1.550	1.550
F 8	=	Summe der laufenden Einzahlungen aus Verwaltungstätigkeit (Summe F 1 bis F 7)	40.659,42	14.710	26.839	19.533	11.010	11.010
F 9	-	Personal- und Versorgungsauszahlungen	5.538,83	6.630	6.630	6.630	6.630	6.630
		70110000 Bürgermeister	3.954,48	4.440	4.440	4.440	4.440	4.440
		70220000 Arbeitnehmer	269,57	650	650	650	650	650
		70320000 Arbeitnehmer	20,88	70	70	70	70	70
		70420000 Arbeitnehmer	81,90	250	250	250	250	250
		71130000 ehrenamtlich Tätige	1.212,00	1.220	1.220	1.220	1.220	1.220
F 10	-	Auszahlungen für Sach- und Dienstleistungen	23.615,78	19.680	28.837	21.837	17.730	17.730
		72200000 Auszahlungen für Energie / Wasser / Abwasser / Abfall	5.036,06	4.650	5.150	5.150	5.150	5.150
		72313000 Gebäude einschließlich der Bestandteile, die dem Gebäude zuzurechnen sind	3.810,25	1.000	8.500	1.500	1.500	1.500
		72320000 Bewirtschaftung der Grundstücke, Außenanlagen, Gebäude und Gebäudeeinrichtungen	1.091,64	1.050	1.100	1.100	1.100	1.100
		72338000 Straßen, Wege, Plätze und Verkehrslenkungsanlagen	2.649,07	2.600	2.600	2.600	2.600	2.600
		72370000 Unterhaltung der Betriebs- und Geschäftsausstattung	446,26	450	500	500	500	500
		72490000 sonstige Auszahlungen für Sachleistungen	3.474,45	50	0	0	0	0
		72491000 Unternehmerkosten	1.054,20	3.000	4.107	4.107	0	0
		72542000 an das Land	1.228,08	880	880	880	880	880
		72543000 an die Gemeinden und Gemeindeverbände	4.825,77	6.000	6.000	6.000	6.000	6.000
F 12	-	Zuwendungen, Umlagen und sonstige Transferauszahlungen	104,40	110	110	110	110	110
		74150000 an den privaten Bereich	104,40	110	110	110	110	110
F 14	-	Sonstige laufende Auszahlungen	6.157,00	1.620	1.675	1.725	1.675	1.675



Teilfinanzhaushalt 2023 / 2024

Datum: 12.12.2022

Uhrzeit: 10:24:11

Gemeinde: 28 Ortsgemeinde Mauel

Teilhaushalte 01 Zentrale Verwaltung

fd. Nr.	Teilfinanzhaushalt	Ergebnis des Haushaltsvorjahres	Ansätze des Haushaltsvorjahres einschl. Nachträge	Ansatz des ersten Haushaltsjahres	Ansatz des zweiten Haushaltsjahres	Planungsdaten des Haushaltsfolgejahres	Planungsdaten des zweiten Haushaltsfolgejahres
		2021	2022	2023	2024	2025	2026
		in €	in €	in €	in €	in €	in €
	76140000 Auszahlungen für allgemeine Betreuung der Bediensteten	38,31	100	100	100	100	100
	76210000 Mieten, Pachten und Erbbauzinsen	300,00	300	300	300	300	300
	76250000 Sachverständigen-, Gerichts- und ähnliche Auszahlungen	4.349,45	0	0	0	0	0
	76310000 Büromaterial	627,60	200	200	250	200	200
	76410000 Versicherungsbeiträge	224,32	300	300	300	300	300
	76411000 Gebäudeversicherungen	390,58	395	450	450	450	450
	76430000 sonstige Beiträge	33,20	40	40	40	40	40
	76810000 Grundsteuer	123,54	135	135	135	135	135
	76930000 Repräsentationen	70,00	150	150	150	150	150
F 15	= Summe der laufenden Auszahlungen aus Verwaltungstätigkeit (Summe F 9 bis F14)	35.416,01	28.040	37.252	30.302	26.145	26.145
F 16	= Saldo der laufenden Ein- und Auszahlungen aus Verwaltungstätigkeit	5.243,41	-13.330	-10.413	-10.769	-15.135	-15.135
F 20	= Saldo der ordentlichen Ein- und Auszahlungen (Summe F 16 + F 19)	5.243,41	-13.330	-10.413	-10.769	-15.135	-15.135
F 23	Summe der ordentlichen und außerordentlichen Ein- und Auszahlungen (Summe F 21 + F 22)	5.243,41	-13.330	-10.413	-10.769	-15.135	-15.135
F 27	= Summe der Einzahlungen aus Investitionstätigkeit (Summe F 24 bis F 26)	0,00	0	0	0	0	0
F 32	= Summe der Auszahlungen aus Investitionstätigkeit (Summe F 28 bis F 31)	0,00	0	0	0	0	0
F 33	= Saldo der Ein- und Auszahlungen aus Investitionstätigkeit (Saldo F 27 und F 32)	0,00	0	0	0	0	0
F 34	= Finanzmittelüberschuss /-fehlbetrag des Teilhaushalts (Summe F 23 + F 33)	5.243,41	-13.330	-10.413	-10.769	-15.135	-15.135

*** Ende der Liste "Teilfinanzhaushalt" ***

Produktübersicht

Teilhaushalt 02 -Zentrale Finanzdienstleistungen-

Produkt / Leistung	Bezeichnung
61112	Gemeindesteuern
61113	Gemeindeanteil an der Einkommenssteuer
61114	Gemeindeanteil an der Umsatzsteuer
61131	Schlüsselzuweisung
61132	sonstige allgemeine Zuweisungen
61154	Kreisumlage
61155	Verbandsgemeindeumlage
61161	Gewerbesteuerumlage
61171	Ausgleichsleistungen (§ 21 LFAG)
61214	Zinsen (§ 233a AO)
61223	Kassenkreditzinsen
61226	Liquiditätssicherung (Kassenkredite)
62600	Einlage AÖR Islek Energie

Produkthaushalt 2023 / 2024

Produkt/Leistung 61112 = Gemeindesteuern

Lfd. Nr. E 1, Buchungsstelle 40110000,
Lfd. Nr. E 1, Buchungsstelle 40120000,
Lfd. Nr. E 1, Buchungsstelle 40130000 und
Lfd. Nr. E 1, Buchungsstelle 40330000

Die Gemeinde besitzt die Steuerhoheit für die Erhebung der Grund-, Gewerbe- und Hundesteuer.

Die Steuersätze für die Gemeindesteuern werden wie folgt festgesetzt:

	2023	2024
Grundsteuer A	400 v.H.	400 v.H.
Grundsteuer B	365 v.H.	365 v.H.
Gewerbesteuer	380 v.H.	380 v.H.

Die Hundesteuer beträgt für Hunde, die innerhalb des Gemeindegebietes gehalten werden:

für den ersten Hund	31,00 EUR	31,00 EUR
für den zweiten Hund	62,00 EUR	62,00 EUR
für jeden weiteren Hund	77,00 EUR	77,00 EUR

Produkt/Leistung 61113 = Gemeindeanteil an der Einkommensteuer

Lfd. Nr. E 1, Buchungsstelle 40210000

Nach der Landesverordnung über die Aufteilung des Gemeindeanteils an der Einkommensteuer vom 05.03.1970 wird die Gemeinde am Gesamtaufkommen der Einkommensteuer beteiligt.

Produkt/Leistung 61114 = Gemeindeanteil an der Umsatzsteuer

Lfd. Nr. E 1, Buchungsstelle 40220000

Nach der Landesverordnung über die Aufteilung des Gemeindeanteils an der Umsatzsteuer vom 02.03.1998 wird die Gemeinde an der Umsatzsteuer beteiligt.

Produkt/Leistung 61131 = Schlüsselzuweisung

Lfd. Nr. E 2, Buchungsstelle 41111000

Die Gemeinde erhält Schlüsselzuweisungen A nach dem Landesfinanzausgleichsgesetz (L FAG).

Produkthaushalt 2023 / 2024

Produkt/Leistung 61132 = sonstige allg. Zuweisungen

Lfd. Nr. E 2, Buchungsstelle 41451000

Erträge Solidarpakt Windkraft:

Mit der 3. Fortschreibung des Flächennutzungsplanes, Teilbereich Windenergie, wurden in den Ortsgemeinden Großkampenbergr, Lünebach, Lichtenborn und Kinzenburg neue Sondergebietsflächen für Windenergie ausgewiesen.

Auf diese Flächen konnten zwischenzeitlich durch die Fa. ABO Wind insgesamt 9 neue Windkraftanlagen errichtet werden. (Vestats 3,6 MW mit einer Nabenhöhe von 149 m und einer Rotorlänge von 65 m).

Wegen der hohen Raumbedeutung von möglichen neuen Windkraftanlagen, dem Eingriff in das Landschaftsbild, der über die eigenen Gemarkungsgrenzen hinauswirkt, erklären sich die beteiligten Ortsgemeinden dazu bereit, von dem gemeindlichen Anteil des Nutzungsentgeltes neuer Windkraftanlagen ein Drittel an einen Solidarfond auf Ebene der Verbandsgemeinde Arzfeld abzugeben.

Der Solidarfond soll auf die übrigen Ortsgemeinden ohne neue Windkraftvorrangflächen aufgeteilt werden, um so einen Ausgleich zu schaffen.

Der Anteil der Ortsgemeinde Mauel errechnet sich einem festen Sockelbetrag zuzüglich eines weiteren errechneten Betrages nach der Einwohnerzahl und beträgt für die Haushaltsjahre 2023/2024 je 640,00 EUR.

Produkt/Leistung 61154 = Kreisumlage

Lfd. Nr. E 12, Buchungsstelle 54420000

Nach § 25 Landesfinanzausgleichsgesetz (LFAG) hat die Gemeinde eine Umlage an den Kreis zu zahlen.

Produkt/Leistung 61155 = Verbandsgemeindeumlage

Lfd. Nr. E 12, Buchungsstelle 54420000

Nach § 26 Landesfinanzausgleichsgesetz (LFAG) hat die Gemeinde eine Umlage an die Verbandsgemeinde zu zahlen.

Produkt/Leistung 61171 = Ausgleichsleistungen

Lfd. Nr. E 1, Buchungsstelle 40521000

Nach § 21 Landesfinanzausgleichsgesetz (LFAG) zahlt das Land jährlich einen Betrag für die Belastungen aus der Neuregelung des Familienleistungsausgleichs.

Produkthaushalt 2023 / 2024

Produkt/Leistung 61223 = Kassenkreditzinsen

Lfd. Nr. E 17, Buchungsstelle 47143000

Aufgrund des positiven Finanzmittelbestandes erhält die Ortsgemeinde Mauel einen geringen Zinsertrag.

Produkt/Leistung 61226 = Liquiditätssicherung (Kassenkredite)

Nach § 68/4 GemO bildet die Kasse der Verbandsgemeinde mit den Kassen der Ortsgemeinden eine einheitliche Kasse (**Einheitskasse**).

Kredite zur Liquiditätssicherung können **nur von der Verbandsgemeinde** aufgenommen werden.

Zur finanziellen Bewältigung des laufenden Geschäftsablaufes (Saldo der ordentlichen Ein- und Auszahlungen) sowie die Auszahlung der vertragsmäßigen Tilgungsleistungen ist die Ortsgemeinde auf die Kassenkredite im Rahmen der Einheitskasse angewiesen.

Finanzmittelbestand zum 31.12.2021	41.475,75 EUR
Voraussichtlicher Fehlbedarf 2022	- 11.040,00 EUR
Voraussichtlicher Fehlbedarf 2023	2.383,00 EUR
Voraussichtlicher Fehlbedarf 2024	- 2.739,00 EUR
Voraussichtlicher Finanzmittelbestand zum 31.12.2024	25.313,75 EUR

Produkt/Leistung 62600 = Einlage AöR Islek Energie

Lfd. Nr. E 17, Buchungsstelle 47600000

Die Ortsgemeinde Mauel ist mit der Stammeinlage an der AöR Islek Energie beteiligt.

Das Vertretungsorgan der AöR Islek Energie hat beschlossen, den beteiligten Ortsgemeinden eine Ausschüttung zukommen zu lassen.

Der Anteil der Ortsgemeinde Mauel beläuft sich auf 400,00 EUR, der als allgemeine Deckungsmittel dem Haushalt zur Verfügung steht.



Produkthaushalt 2023 / 2024

Gemeinde: 28 Ortsgemeinde Mauel

Datum: 12.12.2022

Uhrzeit: 10:24:11

Haupt-Produktbereich	6	Zentrale Finanzleistungen
Produktbereich	61	Allgemeine Finanzwirtschaft
Produktgruppe	611	Steuern, allgemeine Zuweisungen, allgemeine Umlagen
Produkt	6111	Steuern
Leistung	61112	Gemeindesteuern

Teilergebnishaushalt								
Nr.	Ertrags- und Aufwandsarten	Ergebnis 2021	Plan 2022	Plan 2023	Plan 2024	Plan 2025	Plan 2026	Plan 2027
E 1	+ Steuern und ähnliche Abgaben	5.671,33	5.560	5.690	5.690	5.690	5.690	5.690
	40110000 Grundsteuer A	1.875,00	1.900	1.770	1.770	1.770	1.770	1.770
	400 v.H.							
	40120000 Grundsteuer B	3.403,00	3.340	3.520	3.520	3.520	3.520	3.520
	365 v.H.							
	40130000 Gewerbesteuer	-51,00	0	0	0	0	0	0
	380 v.H.							
	40330000 Hundesteuer	444,33	320	400	400	400	400	400
E 8	= Summe der laufenden Erträge aus Verwaltungstätigkeit (Summe E 1 bis E 7)	5.671,33	5.560	5.690	5.690	5.690	5.690	5.690
E 16	= Laufendes Ergebnis aus Verwaltungstätigkeit (Saldo E 8 und E 15)	5.671,33	5.560	5.690	5.690	5.690	5.690	5.690
E 20	= Ordentliches Ergebnis (Summe E 16 bis E 19)	5.671,33	5.560	5.690	5.690	5.690	5.690	5.690
E 23	= Jahresergebnis (Jahresüberschuss / Jahresfehlbetrag) des Teilhaushalts (Summe E 20 bis E 22)	5.671,33	5.560	5.690	5.690	5.690	5.690	5.690

Teilfinanzhaushalt								
Nr.	Ein- und Auszahlungsarten	Ergebnis 2021	Plan 2022	Plan 2023	Plan 2024	Plan 2025	Plan 2026	Plan 2027
F 1	+ Steuern und ähnliche Abgaben	5.812,50	5.560	5.690	5.690	5.690	5.690	5.690
	60110000 Grundsteuer A	1.893,50	1.900	1.770	1.770	1.770	1.770	1.770
	400 v.H.							
	60120000 Grundsteuer B	3.525,67	3.340	3.520	3.520	3.520	3.520	3.520
	365 v.H.							
	60130000 Gewerbesteuer	-51,00	0	0	0	0	0	0
	380 v.H.							
	60330000 Hundesteuer	444,33	320	400	400	400	400	400
F 8	= Summe der laufenden Einzahlungen aus Verwaltungstätigkeit (Summe F 1 bis F 7)	5.812,50	5.560	5.690	5.690	5.690	5.690	5.690
F 16	= Saldo der laufenden Ein- und Auszahlungen aus Verwaltungstätigkeit	5.812,50	5.560	5.690	5.690	5.690	5.690	5.690
F 20	= Saldo der ordentlichen Ein- und Auszahlungen (Summe F 16 + F 19)	5.812,50	5.560	5.690	5.690	5.690	5.690	5.690
F 23	= Summe der ordentlichen und außerordentlichen Ein- und Auszahlungen (Summe F 21 + F 22)	5.812,50	5.560	5.690	5.690	5.690	5.690	5.690
F 34	= Finanzmittelüberschuss /-fehlbetrag des Teilhaushalts (Summe F 23 + F 33)	5.812,50	5.560	5.690	5.690	5.690	5.690	5.690



Produkthaushalt 2023 / 2024

Gemeinde: 28 Ortsgemeinde Mauel

Datum: 12.12.2022

Uhrzeit: 10:24:11

Haupt-Produktbereich	6	Zentrale Finanzleistungen
Produktbereich	61	Allgemeine Finanzwirtschaft
Produktgruppe	611	Steuern, allgemeine Zuweisungen, allgemeine Umlagen
Produkt	6111	Steuern
Leistung	61113	Gemeindeanteil an der Einkommenssteuer

Teilergebnishaushalt								
Nr.	Ertrags- und Aufwandsarten	Ergebnis 2021	Plan 2022	Plan 2023	Plan 2024	Plan 2025	Plan 2026	Plan 2027
E 1	+ Steuern und ähnliche Abgaben	29.174,37	26.100	30.000	30.000	30.000	30.000	30.000
	40210000 Gemeindeanteil an der Einkommensteuer	29.174,37	26.100	30.000	30.000	30.000	30.000	30.000
E 8	= Summe der laufenden Erträge aus Verwaltungstätigkeit (Summe E 1 bis E 7)	29.174,37	26.100	30.000	30.000	30.000	30.000	30.000
E 16	= Laufendes Ergebnis aus Verwaltungstätigkeit (Saldo E 8 und E 15)	29.174,37	26.100	30.000	30.000	30.000	30.000	30.000
E 20	= Ordentliches Ergebnis (Summe E 16 bis E 19)	29.174,37	26.100	30.000	30.000	30.000	30.000	30.000
E 23	= Jahresergebnis (Jahresüberschuss / Jahresfehlbetrag) des Teilhaushalts (Summe E 20 bis E 22)	29.174,37	26.100	30.000	30.000	30.000	30.000	30.000

Teilfinanzhaushalt								
Nr.	Ein- und Auszahlungsarten	Ergebnis 2021	Plan 2022	Plan 2023	Plan 2024	Plan 2025	Plan 2026	Plan 2027
F 1	+ Steuern und ähnliche Abgaben	29.174,37	26.100	30.000	30.000	30.000	30.000	30.000
	60210000 Gemeindeanteil an der Einkommensteuer	29.174,37	26.100	30.000	30.000	30.000	30.000	30.000
F 8	= Summe der laufenden Einzahlungen aus Verwaltungstätigkeit (Summe F 1 bis F 7)	29.174,37	26.100	30.000	30.000	30.000	30.000	30.000
F 16	= Saldo der laufenden Ein- und Auszahlungen aus Verwaltungstätigkeit	29.174,37	26.100	30.000	30.000	30.000	30.000	30.000
F 20	= Saldo der ordentlichen Ein- und Auszahlungen (Summe F 16 + F 19)	29.174,37	26.100	30.000	30.000	30.000	30.000	30.000
F 23	= Summe der ordentlichen und außerordentlichen Ein- und Auszahlungen (Summe F 21 + F 22)	29.174,37	26.100	30.000	30.000	30.000	30.000	30.000
F 34	= Finanzmittelüberschuss /-fehlbetrag des Teilhaushalts (Summe F 23 + F 33)	29.174,37	26.100	30.000	30.000	30.000	30.000	30.000



Produkthaushalt 2023 / 2024

Gemeinde: 28 Ortsgemeinde Mauel

Datum: 12.12.2022

Uhrzeit: 10:24:11

Haupt-Produktbereich	6	Zentrale Finanzleistungen
Produktbereich	61	Allgemeine Finanzwirtschaft
Produktgruppe	611	Steuern, allgemeine Zuweisungen, allgemeine Umlagen
Produkt	6111	Steuern
Leistung	61114	Gemeindeanteil an der Umsatzsteuer

		Teilergebnishaushalt						
Nr.	Ertrags- und Aufwandsarten	Ergebnis 2021	Plan 2022	Plan 2023	Plan 2024	Plan 2025	Plan 2026	Plan 2027
E 1	+ Steuern und ähnliche Abgaben	75,42	100	100	100	100	100	100
	40220000 Gemeindeanteil an der Umsatzsteuer	75,42	100	100	100	100	100	100
E 8	= Summe der laufenden Erträge aus Verwaltungstätigkeit (Summe E 1 bis E 7)	75,42	100	100	100	100	100	100
E 16	= Laufendes Ergebnis aus Verwaltungstätigkeit (Saldo E 8 und E 15)	75,42	100	100	100	100	100	100
E 20	= Ordentliches Ergebnis (Summe E 16 bis E 19)	75,42	100	100	100	100	100	100
E 23	= Jahresergebnis (Jahresüberschuss / Jahresfehlbetrag) des Teilhaushalts (Summe E 20 bis E 22)	75,42	100	100	100	100	100	100

		Teilfinanzhaushalt						
Nr.	Ein- und Auszahlungsarten	Ergebnis 2021	Plan 2022	Plan 2023	Plan 2024	Plan 2025	Plan 2026	Plan 2027
F 1	+ Steuern und ähnliche Abgaben	75,42	100	100	100	100	100	100
	60220000 Gemeindeanteil an der Umsatzsteuer	75,42	100	100	100	100	100	100
F 8	= Summe der laufenden Einzahlungen aus Verwaltungstätigkeit (Summe F 1 bis F 7)	75,42	100	100	100	100	100	100
F 16	= Saldo der laufenden Ein- und Auszahlungen aus Verwaltungstätigkeit	75,42	100	100	100	100	100	100
F 20	= Saldo der ordentlichen Ein- und Auszahlungen (Summe F 16 + F 19)	75,42	100	100	100	100	100	100
F 23	= Summe der ordentlichen und außerordentlichen Ein- und Auszahlungen (Summe F 21 + F 22)	75,42	100	100	100	100	100	100
F 34	= Finanzmittelüberschuss /-fehlbetrag des Teilhaushalts (Summe F 23 + F 33)	75,42	100	100	100	100	100	100



Produkthaushalt 2023 / 2024

Gemeinde: 28 Ortsgemeinde Mauel

Datum: 12.12.2022

Uhrzeit: 10:24:11

Haupt-Produktbereich	6	Zentrale Finanzleistungen
Produktbereich	61	Allgemeine Finanzwirtschaft
Produktgruppe	611	Steuern, allgemeine Zuweisungen, allgemeine Umlagen
Produkt	6113	Allgemeine Zuweisungen
Leistung	61131	Schlüsselzuweisung

		Teilergebnishaushalt						
Nr.	Ertrags- und Aufwandsarten	Ergebnis 2021	Plan 2022	Plan 2023	Plan 2024	Plan 2025	Plan 2026	Plan 2027
E 2	+ Zuwendungen, allgemeine Umlagen und sonstige Transfererträge 41111000 Schlüsselzuweisung A	6.749,00	10.100	18.995	18.995	18.995	18.995	18.995
E 8	= Summe der laufenden Erträge aus Verwaltungstätigkeit (Summe E 1 bis E 7)	6.749,00	10.100	18.995	18.995	18.995	18.995	18.995
E 16	= Laufendes Ergebnis aus Verwaltungstätigkeit (Saldo E 8 und E 15)	6.749,00	10.100	18.995	18.995	18.995	18.995	18.995
E 20	= Ordentliches Ergebnis (Summe E 16 bis E 19)	6.749,00	10.100	18.995	18.995	18.995	18.995	18.995
E 23	= Jahresergebnis (Jahresüberschuss / Jahresfehlbetrag) des Teilhaushalts (Summe E 20 bis E 22)	6.749,00	10.100	18.995	18.995	18.995	18.995	18.995

		Teilfinanzhaushalt						
Nr.	Ein- und Auszahlungsarten	Ergebnis 2021	Plan 2022	Plan 2023	Plan 2024	Plan 2025	Plan 2026	Plan 2027
F 2	+ Zuwendungen, allgemeine Umlagen und sonstige Transfereinzahlungen 61111000 Schlüsselzuweisung A	6.749,00	10.100	18.995	18.995	18.995	18.995	18.995
F 8	= Summe der laufenden Einzahlungen aus Verwaltungstätigkeit (Summe F 1 bis F 7)	6.749,00	10.100	18.995	18.995	18.995	18.995	18.995
F 16	= Saldo der laufenden Ein- und Auszahlungen aus Verwaltungstätigkeit	6.749,00	10.100	18.995	18.995	18.995	18.995	18.995
F 20	= Saldo der ordentlichen Ein- und Auszahlungen (Summe F 16 + F 19)	6.749,00	10.100	18.995	18.995	18.995	18.995	18.995
F 23	= Summe der ordentlichen und außerordentlichen Ein- und Auszahlungen (Summe F 21 + F 22)	6.749,00	10.100	18.995	18.995	18.995	18.995	18.995
F 34	= Finanzmittelüberschuss /-fehlbetrag des Teilhaushalts (Summe F 23 + F 33)	6.749,00	10.100	18.995	18.995	18.995	18.995	18.995



Produkthaushalt 2023 / 2024

Gemeinde: 28 Ortsgemeinde Mauel

Datum: 12.12.2022

Uhrzeit: 10:24:11

Haupt-Produktbereich	6	Zentrale Finanzleistungen
Produktbereich	61	Allgemeine Finanzwirtschaft
Produktgruppe	611	Steuern, allgemeine Zuweisungen, allgemeine Umlagen
Produkt	6113	Allgemeine Zuweisungen
Leistung	61132	sonstige allg. Zuweisungen

Teilergebnishaushalt								
Nr.	Ertrags- und Aufwandsarten	Ergebnis 2021	Plan 2022	Plan 2023	Plan 2024	Plan 2025	Plan 2026	Plan 2027
E 2	+ Zuwendungen, allgemeine Umlagen und sonstige Transfererträge	1.354,24	640	640	640	640	640	640
	41320000 vom Land	712,00	0	0	0	0	0	0
	41451000 von privaten Unternehmen (Windkraft)	642,24	640	640	640	640	640	640
E 8	= Summe der laufenden Erträge aus Verwaltungstätigkeit (Summe E 1 bis E 7)	1.354,24	640	640	640	640	640	640
E 16	= Laufendes Ergebnis aus Verwaltungstätigkeit (Saldo E 8 und E 15)	1.354,24	640	640	640	640	640	640
E 20	= Ordentliches Ergebnis (Summe E 16 bis E 19)	1.354,24	640	640	640	640	640	640
E 23	= Jahresergebnis (Jahresüberschuss / Jahresfehlbetrag) des Teilhaushalts (Summe E 20 bis E 22)	1.354,24	640	640	640	640	640	640

Teilfinanzhaushalt								
Nr.	Ein- und Auszahlungsarten	Ergebnis 2021	Plan 2022	Plan 2023	Plan 2024	Plan 2025	Plan 2026	Plan 2027
F 2	+ Zuwendungen, allgemeine Umlagen und sonstige Transfereinzahlungen	1.354,24	640	640	640	640	640	640
	61320000 vom Land	712,00	0	0	0	0	0	0
	61451000 von privaten Unternehmen	642,24	640	640	640	640	640	640
F 8	= Summe der laufenden Einzahlungen aus Verwaltungstätigkeit (Summe F 1 bis F 7)	1.354,24	640	640	640	640	640	640
F 16	= Saldo der laufenden Ein- und Auszahlungen aus Verwaltungstätigkeit	1.354,24	640	640	640	640	640	640
F 20	= Saldo der ordentlichen Ein- und Auszahlungen (Summe F 16 + F 19)	1.354,24	640	640	640	640	640	640
F 23	= Summe der ordentlichen und außerordentlichen Ein- und Auszahlungen (Summe F 21 + F 22)	1.354,24	640	640	640	640	640	640
F 34	= Finanzmittelüberschuss /-fehlbetrag des Teilhaushalts (Summe F 23 + F 33)	1.354,24	640	640	640	640	640	640



Produkthaushalt 2023 / 2024

Gemeinde: 28 Ortsgemeinde Mauel

Datum: 12.12.2022

Uhrzeit: 10:24:11

Haupt-Produktbereich	6	Zentrale Finanzleistungen
Produktbereich	61	Allgemeine Finanzwirtschaft
Produktgruppe	611	Steuern, allgemeine Zuweisungen, allgemeine Umlagen
Produkt	6115	Abgeführte allgemeine Umlagen
Leistung	61154	Kreisumlage

		Teilergebnishaushalt						
Nr.	Ertrags- und Aufwandsarten	Ergebnis 2021	Plan 2022	Plan 2023	Plan 2024	Plan 2025	Plan 2026	Plan 2027
E 12	- Zuwendungen, Umlagen und sonstige Transferaufwendungen 54420000 Allgemeine Umlagen an Gemeindeverbände 42 v.H.	20.368,00	21.150	24.925	24.925	24.925	24.925	24.925
E 15	= Summe der laufenden Aufwendungen aus Verwaltungstätigkeit (Summe E 9 bis E 14)	20.368,00	21.150	24.925	24.925	24.925	24.925	24.925
E 16	= Laufendes Ergebnis aus Verwaltungstätigkeit (Saldo E 8 und E 15)	-20.368,00	-21.150	-24.925	-24.925	-24.925	-24.925	-24.925
E 20	= Ordentliches Ergebnis (Summe E 16 bis E 19)	-20.368,00	-21.150	-24.925	-24.925	-24.925	-24.925	-24.925
E 23	= Jahresergebnis (Jahresüberschuss / Jahresfehlbetrag) des Teilhaushalts (Summe E 20 bis E 22)	-20.368,00	-21.150	-24.925	-24.925	-24.925	-24.925	-24.925

		Teilfinanzhaushalt						
Nr.	Ein- und Auszahlungsarten	Ergebnis 2021	Plan 2022	Plan 2023	Plan 2024	Plan 2025	Plan 2026	Plan 2027
F 12	- Zuwendungen, Umlagen und sonstige Transferauszahlungen 74420000 Allgemeine Umlagen an Gemeinden und Gemeindeverbände 42 v.H.	20.368,00	21.150	24.925	24.925	24.925	24.925	24.925
F 15	= Summe der laufenden Auszahlungen aus Verwaltungstätigkeit (Summe F 9 bis F14)	20.368,00	21.150	24.925	24.925	24.925	24.925	24.925
F 16	= Saldo der laufenden Ein- und Auszahlungen aus Verwaltungstätigkeit	-20.368,00	-21.150	-24.925	-24.925	-24.925	-24.925	-24.925
F 20	= Saldo der ordentlichen Ein- und Auszahlungen (Summe F 16 + F 19)	-20.368,00	-21.150	-24.925	-24.925	-24.925	-24.925	-24.925
F 23	= Summe der ordentlichen und außerordentlichen Ein- und Auszahlungen (Summe F 21 + F 22)	-20.368,00	-21.150	-24.925	-24.925	-24.925	-24.925	-24.925
F 34	= Finanzmittelüberschuss /-fehlbetrag des Teilhaushalts (Summe F 23 + F 33)	-20.368,00	-21.150	-24.925	-24.925	-24.925	-24.925	-24.925



Produkthaushalt 2023 / 2024

Gemeinde: 28 Ortsgemeinde Mauel

Datum: 12.12.2022

Uhrzeit: 10:24:11

Haupt-Produktbereich	6	Zentrale Finanzleistungen
Produktbereich	61	Allgemeine Finanzwirtschaft
Produktgruppe	611	Steuern, allgemeine Zuweisungen, allgemeine Umlagen
Produkt	6115	Abgeführte allgemeine Umlagen
Leistung	61155	Verbandsgemeindeumlage

		Teilergebnishaushalt						
Nr.	Ertrags- und Aufwandsarten	Ergebnis 2021	Plan 2022	Plan 2023	Plan 2024	Plan 2025	Plan 2026	Plan 2027
E 12	- Zuwendungen, Umlagen und sonstige Transferaufwendungen 54420000 Allgemeine Umlagen an Gemeindeverbände 43,9 v.H.	21.775,00	22.600	26.050	26.050	26.050	26.050	26.050
E 15	= Summe der laufenden Aufwendungen aus Verwaltungstätigkeit (Summe E 9 bis E 14)	21.775,00	22.600	26.050	26.050	26.050	26.050	26.050
E 16	= Laufendes Ergebnis aus Verwaltungstätigkeit (Saldo E 8 und E 15)	-21.775,00	-22.600	-26.050	-26.050	-26.050	-26.050	-26.050
E 20	= Ordentliches Ergebnis (Summe E 16 bis E 19)	-21.775,00	-22.600	-26.050	-26.050	-26.050	-26.050	-26.050
E 23	= Jahresergebnis (Jahresüberschuss / Jahresfehlbetrag) des Teilhaushalts (Summe E 20 bis E 22)	-21.775,00	-22.600	-26.050	-26.050	-26.050	-26.050	-26.050

		Teilfinanzhaushalt						
Nr.	Ein- und Auszahlungsarten	Ergebnis 2021	Plan 2022	Plan 2023	Plan 2024	Plan 2025	Plan 2026	Plan 2027
F 12	- Zuwendungen, Umlagen und sonstige Transferauszahlungen 74420000 Allgemeine Umlagen an Gemeinden und Gemeindeverbände 43,9 v.H.	21.775,00	22.600	26.050	26.050	26.050	26.050	26.050
F 15	= Summe der laufenden Auszahlungen aus Verwaltungstätigkeit (Summe F 9 bis F 14)	21.775,00	22.600	26.050	26.050	26.050	26.050	26.050
F 16	= Saldo der laufenden Ein- und Auszahlungen aus Verwaltungstätigkeit	-21.775,00	-22.600	-26.050	-26.050	-26.050	-26.050	-26.050
F 20	= Saldo der ordentlichen Ein- und Auszahlungen (Summe F 16 + F 19)	-21.775,00	-22.600	-26.050	-26.050	-26.050	-26.050	-26.050
F 23	= Summe der ordentlichen und außerordentlichen Ein- und Auszahlungen (Summe F 21 + F 22)	-21.775,00	-22.600	-26.050	-26.050	-26.050	-26.050	-26.050
F 34	= Finanzmittelüberschuss /-fehlbetrag des Teilhaushalts (Summe F 23 + F 33)	-21.775,00	-22.600	-26.050	-26.050	-26.050	-26.050	-26.050



Produkthaushalt 2023 / 2024

Gemeinde: 28 Ortsgemeinde Mauel

Datum: 12.12.2022

Uhrzeit: 10:24:11

Haupt-Produktbereich	6	Zentrale Finanzleistungen
Produktbereich	61	Allgemeine Finanzwirtschaft
Produktgruppe	611	Steuern, allgemeine Zuweisungen, allgemeine Umlagen
Produkt	6116	Steuerbeteiligungen
Leistung	61161	Gewerbesteuerumlage

Teilergebnishaushalt								
Nr.	Ertrags- und Aufwandsarten	Ergebnis 2021	Plan 2022	Plan 2023	Plan 2024	Plan 2025	Plan 2026	Plan 2027
E 12	- Zuwendungen, Umlagen und sonstige Transferaufwendungen 54310000 Gewerbesteuerumlage	-63,19	0	0	0	0	0	0
E 15	= Summe der laufenden Aufwendungen aus Verwaltungstätigkeit (Summe E 9 bis E 14)	-63,19	0	0	0	0	0	0
E 16	= Laufendes Ergebnis aus Verwaltungstätigkeit (Saldo E 8 und E 15)	63,19	0	0	0	0	0	0
E 20	= Ordentliches Ergebnis (Summe E 16 bis E 19)	63,19	0	0	0	0	0	0
E 23	= Jahresergebnis (Jahresüberschuss / Jahresfehlbetrag) des Teilhaushalts (Summe E 20 bis E 22)	63,19	0	0	0	0	0	0

Teilfinanzhaushalt								
Nr.	Ein- und Auszahlungsarten	Ergebnis 2021	Plan 2022	Plan 2023	Plan 2024	Plan 2025	Plan 2026	Plan 2027
F 12	- Zuwendungen, Umlagen und sonstige Transferauszahlungen 74310000 Gewerbesteuerumlage	-63,19	0	0	0	0	0	0
F 15	= Summe der laufenden Auszahlungen aus Verwaltungstätigkeit (Summe F 9 bis F 14)	-63,19	0	0	0	0	0	0
F 16	= Saldo der laufenden Ein- und Auszahlungen aus Verwaltungstätigkeit	63,19	0	0	0	0	0	0
F 20	= Saldo der ordentlichen Ein- und Auszahlungen (Summe F 16 + F 19)	63,19	0	0	0	0	0	0
F 23	= Summe der ordentlichen und außerordentlichen Ein- und Auszahlungen (Summe F 21 + F 22)	63,19	0	0	0	0	0	0
F 34	= Finanzmittelüberschuss /-fehlbetrag des Teilhaushalts (Summe F 23 + F 33)	63,19	0	0	0	0	0	0



Produkthaushalt 2023 / 2024

Gemeinde: 28 Ortsgemeinde Mauel

Datum: 12.12.2022

Uhrzeit: 10:24:11

Haupt-Produktbereich	6	Zentrale Finanzleistungen
Produktbereich	61	Allgemeine Finanzwirtschaft
Produktgruppe	611	Steuern, allgemeine Zuweisungen, allgemeine Umlagen
Produkt	6117	Ausgleichsleistungen
Leistung	61171	Ausgleichsleistungen (§ 21 LFAG)

Teilergebnishaushalt								
Nr.	Ertrags- und Aufwandsarten	Ergebnis 2021	Plan 2022	Plan 2023	Plan 2024	Plan 2025	Plan 2026	Plan 2027
E 1	+ Steuern und ähnliche Abgaben	3.097,78	3.100	3.150	3.150	3.150	3.150	3.150
	40521000 Familienleistungsausgleich	3.097,78	3.100	3.150	3.150	3.150	3.150	3.150
E 8	= Summe der laufenden Erträge aus Verwaltungstätigkeit (Summe E 1 bis E 7)	3.097,78	3.100	3.150	3.150	3.150	3.150	3.150
E 16	= Laufendes Ergebnis aus Verwaltungstätigkeit (Saldo E 8 und E 15)	3.097,78	3.100	3.150	3.150	3.150	3.150	3.150
E 20	= Ordentliches Ergebnis (Summe E 16 bis E 19)	3.097,78	3.100	3.150	3.150	3.150	3.150	3.150
E 23	= Jahresergebnis (Jahresüberschuss / Jahresfehlbetrag) des Teilhaushalts (Summe E 20 bis E 22)	3.097,78	3.100	3.150	3.150	3.150	3.150	3.150

Teilfinanzhaushalt								
Nr.	Ein- und Auszahlungsarten	Ergebnis 2021	Plan 2022	Plan 2023	Plan 2024	Plan 2025	Plan 2026	Plan 2027
F 1	+ Steuern und ähnliche Abgaben	3.097,78	3.100	3.150	3.150	3.150	3.150	3.150
	60521000 Familienleistungsausgleich	3.097,78	3.100	3.150	3.150	3.150	3.150	3.150
F 8	= Summe der laufenden Einzahlungen aus Verwaltungstätigkeit (Summe F 1 bis F 7)	3.097,78	3.100	3.150	3.150	3.150	3.150	3.150
F 16	= Saldo der laufenden Ein- und Auszahlungen aus Verwaltungstätigkeit	3.097,78	3.100	3.150	3.150	3.150	3.150	3.150
F 20	= Saldo der ordentlichen Ein- und Auszahlungen (Summe F 16 + F 19)	3.097,78	3.100	3.150	3.150	3.150	3.150	3.150
F 23	= Summe der ordentlichen und außerordentlichen Ein- und Auszahlungen (Summe F 21 + F 22)	3.097,78	3.100	3.150	3.150	3.150	3.150	3.150
F 34	= Finanzmittelüberschuss /-fehlbetrag des Teilhaushalts (Summe F 23 + F 33)	3.097,78	3.100	3.150	3.150	3.150	3.150	3.150



Produkthaushalt 2023 / 2024

Gemeinde: 28 Ortsgemeinde Mauel

Datum: 12.12.2022

Uhrzeit: 10:24:11

Haupt-Produktbereich	6	Zentrale Finanzleistungen
Produktbereich	61	Allgemeine Finanzwirtschaft
Produktgruppe	612	Sonstige allgemeine Finanzwirtschaft (soweit nicht einem anderen Produkt direkt zugeordnet)
Produkt	6121	Zinsen und ähnliche Erträge
Leistung	61214	Zinsen (§ 233a AO)

		Teilergebnishaushalt						
Nr.	Ertrags- und Aufwandsarten	Ergebnis 2021	Plan 2022	Plan 2023	Plan 2024	Plan 2025	Plan 2026	Plan 2027
E 17	+ Zinserträge und sonstige Finanzerträge 47920000 Vollverzinsung aus Gewerbesteuer (§ 233a AO)	-174,00	0	0	0	0	0	0
E 19	= Saldo der Zins -und sonstigen Finanzerträge und -aufwendungen (Saldo E 17 und E 18)	-174,00	0	0	0	0	0	0
E 20	= Ordentliches Ergebnis (Summe E 16 bis E 19)	-174,00	0	0	0	0	0	0
E 23	= Jahresergebnis (Jahresüberschuss / Jahresfehlbetrag) des Teilhaushalts (Summe E 20 bis E 22)	-174,00	0	0	0	0	0	0

		Teilfinanzhaushalt						
Nr.	Ein- und Auszahlungsarten	Ergebnis 2021	Plan 2022	Plan 2023	Plan 2024	Plan 2025	Plan 2026	Plan 2027
F 17	+ Zinseinzahlungen und sonstige Finanzeinzahlungen 67920000 Vollverzinsung aus Gewerbesteuer (§ 233a AO)	-174,00	0	0	0	0	0	0
F 19	= Saldo der Zins- und der sonstigen Finanzein- und -auszahlungen	-174,00	0	0	0	0	0	0
F 20	= Saldo der ordentlichen Ein- und Auszahlungen (Summe F 16 + F 19)	-174,00	0	0	0	0	0	0
F 23	= Summe der ordentlichen und außerordentlichen Ein- und Auszahlungen (Summe F 21 + F 22)	-174,00	0	0	0	0	0	0
F 34	= Finanzmittelüberschuss /-fehlbetrag des Teilhaushalts (Summe F 23 + F 33)	-174,00	0	0	0	0	0	0



Produkthaushalt 2023 / 2024

Gemeinde: 28 Ortsgemeinde Mauel

Datum: 12.12.2022

Uhrzeit: 10:24:11

Haupt-Produktbereich	6	Zentrale Finanzleistungen
Produktbereich	61	Allgemeine Finanzwirtschaft
Produktgruppe	612	Sonstige allgemeine Finanzwirtschaft (soweit nicht einem anderen Produkt direkt zugeordnet)
Produkt	6122	Zinsen und ähnliche Aufwendungen
Leistung	61223	Kassenkreditzinsen

Teilergebnishaushalt								
Nr.	Ertrags- und Aufwandsarten	Ergebnis 2021	Plan 2022	Plan 2023	Plan 2024	Plan 2025	Plan 2026	Plan 2027
E 17	+ Zinserträge und sonstige Finanzerträge <i>47143000 von Gemeinden und Gemeindeverbänden</i>	32,51	40	30	30	30	30	30
E 19	= Saldo der Zins -und sonstigen Finanzerträge und -aufwendungen (Saldo E 17 und E 18)	32,51	40	30	30	30	30	30
E 20	= Ordentliches Ergebnis (Summe E 16 bis E 19)	32,51	40	30	30	30	30	30
E 23	= Jahresergebnis (Jahresüberschuss / Jahresfehlbetrag) des Teilhaushalts (Summe E 20 bis E 22)	32,51	40	30	30	30	30	30

Teilfinanzhaushalt								
Nr.	Ein- und Auszahlungsarten	Ergebnis 2021	Plan 2022	Plan 2023	Plan 2024	Plan 2025	Plan 2026	Plan 2027
F 17	+ Zinseinzahlungen und sonstige Finanzeinzahlungen <i>67143000 von Gemeinden und Gemeindeverbänden</i>	32,51	40	30	30	30	30	30
F 19	= Saldo der Zins- und der sonstigen Finanzein- und -auszahlungen	32,51	40	30	30	30	30	30
F 20	= Saldo der ordentlichen Ein- und Auszahlungen (Summe F 16 + F 19)	32,51	40	30	30	30	30	30
F 23	Summe der ordentlichen und außerordentlichen Ein- und Auszahlungen (Summe F 21 + F 22)	32,51	40	30	30	30	30	30
F 34	= Finanzmittelüberschuss /-fehlbetrag des Teilhaushalts (Summe F 23 + F 33)	32,51	40	30	30	30	30	30



Produkthaushalt 2023 / 2024

Gemeinde: 28 Ortsgemeinde Mauel

Datum: 12.12.2022

Uhrzeit: 10:24:11

Haupt-Produktbereich	6	Zentrale Finanzleistungen
Produktbereich	62	Beteiligungen, Sondervermögen (soweit nicht einem anderen Produkt direkt zugeordnet)
Produktgruppe	626	Beteiligungen, Anteile, Wertpapiere des Anlagevermögens
Produkt	6260	Beteiligungen, Anteile, Wertpapiere des Anlagevermögens
Leistung	62600	Einlage AöR Islek Eenergie

Teilergebnishaushalt								
Nr.	Ertrags- und Aufwandsarten	Ergebnis 2021	Plan 2022	Plan 2023	Plan 2024	Plan 2025	Plan 2026	Plan 2027
E 17	+ Zinserträge und sonstige Finanzerträge <i>47600000 Ausschüttung Islek Energie</i>	489,79	400	400	400	400	400	400
E 19	= Saldo der Zins- und sonstigen Finanzerträge und -aufwendungen (Saldo E 17 und E 18)	489,79	400	400	400	400	400	400
E 20	= Ordentliches Ergebnis (Summe E 16 bis E 19)	489,79	400	400	400	400	400	400
E 23	= Jahresergebnis (Jahresüberschuss / Jahresfehlbetrag) des Teilhaushalts (Summe E 20 bis E 22)	489,79	400	400	400	400	400	400

Teilfinanzhaushalt								
Nr.	Ein- und Auszahlungsarten	Ergebnis 2021	Plan 2022	Plan 2023	Plan 2024	Plan 2025	Plan 2026	Plan 2027
F 17	+ Zinseinzahlungen und sonstige Finanzeinzahlungen <i>67600000 Einzahlungen aus Sondervermögen, Zweckverbänden und Anstalten des öffentlichen Rechts</i>	489,79	400	400	400	400	400	400
F 19	= Saldo der Zins- und der sonstigen Finanzein- und -auszahlungen	489,79	400	400	400	400	400	400
F 20	= Saldo der ordentlichen Ein- und Auszahlungen (Summe F 16 + F 19)	489,79	400	400	400	400	400	400
F 23	Summe der ordentlichen und außerordentlichen Ein- und Auszahlungen (Summe F 21 + F 22)	489,79	400	400	400	400	400	400
F 34	= Finanzmittelüberschuss /-fehlbetrag des Teilhaushalts (Summe F 23 + F 33)	489,79	400	400	400	400	400	400



Teilergebnishaushalt 2023 / 2024

Datum: 12.12.2022

Uhrzeit: 10:24:11

Gemeinde: 28 Ortsgemeinde Mauel

Teilhaushalte 02 Zentrale Finanzdienstleistungen

fd. Nr.	Teilergebnishaushalt	Ergebnis des Haushaltsvorvorjahres	Ansätze des Haushaltsvorjahres einschl. Nachträge	Ansatz des ersten Haushaltsjahres	Ansatz des zweiten Haushaltsjahres	Planungsdaten des Haushaltsfolgejahres	Planungsdaten des zweiten Haushaltsfolgejahres	
		2021	2022	2023	2024	2025	2026	
		in €	in €	in €	in €	in €	in €	
E 1	+	Steuern und ähnliche Abgaben	38.018,90	34.860	38.940	38.940	38.940	38.940
		40110000 Grundsteuer A	1.875,00	1.900	1.770	1.770	1.770	1.770
		40120000 Grundsteuer B	3.403,00	3.340	3.520	3.520	3.520	3.520
		40130000 Gewerbesteuer	-51,00	0	0	0	0	0
		40210000 Gemeindeanteil an der Einkommensteuer	29.174,37	26.100	30.000	30.000	30.000	30.000
		40220000 Gemeindeanteil an der Umsatzsteuer	75,42	100	100	100	100	100
		40330000 Hundesteuer	444,33	320	400	400	400	400
		40521000 Familienleistungsausgleich	3.097,78	3.100	3.150	3.150	3.150	3.150
E 2	+	Zuwendungen, allgemeine Umlagen und sonstige Transfererträge	8.103,24	10.740	19.635	19.635	19.635	19.635
		41111000 Schlüsselzuweisung A	6.749,00	10.100	18.995	18.995	18.995	18.995
		41320000 vom Land	712,00	0	0	0	0	0
		41451000 von privaten Unternehmen	642,24	640	640	640	640	640
E 8	=	Summe der laufenden Erträge aus Verwaltungstätigkeit (Summe E 1 bis E 7)	46.122,14	45.600	58.575	58.575	58.575	58.575
E 12	-	Zuwendungen, Umlagen und sonstige Transferaufwendungen	42.079,81	43.750	50.975	50.975	50.975	50.975
		54310000 Gewerbesteuerumlage	-63,19	0	0	0	0	0
		54420000 Allgemeine Umlagen an Gemeindeverbände	42.143,00	43.750	50.975	50.975	50.975	50.975
E 15	=	Summe der laufenden Aufwendungen aus Verwaltungstätigkeit (Summe E 9 bis E 14)	42.079,81	43.750	50.975	50.975	50.975	50.975
E 16	=	Laufendes Ergebnis aus Verwaltungstätigkeit (Saldo E 8 und E 15)	4.042,33	1.850	7.600	7.600	7.600	7.600
E 17	+	Zinserträge und sonstige Finanzerträge	348,30	440	430	430	430	430
		47143000 von Gemeinden und Gemeindeverbänden	32,51	40	30	30	30	30
		47600000 Erträge aus Sondervermögen, Zweckverbänden und Anstalten des öffentlichen Rechts	489,79	400	400	400	400	400
		47920000 Vollverzinsung aus Gewerbesteuer (§ 233a AO)	-174,00	0	0	0	0	0
E 19	=	Saldo der Zins -und sonstigen Finanzerträge und -aufwendungen (Saldo E 17 und E 18)	348,30	440	430	430	430	430
E 20	=	Ordentliches Ergebnis (Summe E 16 bis E 19)	4.390,63	2.290	8.030	8.030	8.030	8.030
E 23	=	Jahresergebnis (Jahresüberschuss / Jahresfehlbetrag) des Teilhaushalts (Summe E 20 bis E 22)	4.390,63	2.290	8.030	8.030	8.030	8.030

*** Ende der Liste "Teilergebnishaushalt" ***



Teilfinanzhaushalt 2023 / 2024

Gemeinde: 28 Ortsgemeinde Mauel

Datum: 12.12.2022

Uhrzeit: 10:24:11

Teilhaushalte 02 Zentrale Finanzdienstleistungen

Ifd. Nr.	Teilfinanzhaushalt	Ergebnis des Haushaltsvorvorjahres	Ansätze des Haushaltsvorjahres einschl. Nachträge	Ansatz des ersten Haushaltsjahres	Ansatz des zweiten Haushaltsjahres	Planungsdaten des Haushaltsfolgejahres	Planungsdaten des zweiten Haushaltsfolgejahres	
		2021	2022	2023	2024	2025	2026	
		in €	in €	in €	in €	in €	in €	
F 1	+	Steuern und ähnliche Abgaben	38.160,07	34.860	38.940	38.940	38.940	38.940
		60110000 Grundsteuer A	1.893,50	1.900	1.770	1.770	1.770	1.770
		60120000 Grundsteuer B	3.525,67	3.340	3.520	3.520	3.520	3.520
		60130000 Gewerbesteuer	-51,00	0	0	0	0	0
		60210000 Gemeindeanteil an der Einkommensteuer	29.174,37	26.100	30.000	30.000	30.000	30.000
		60220000 Gemeindeanteil an der Umsatzsteuer	75,42	100	100	100	100	100
		60330000 Hundesteuer	444,33	320	400	400	400	400
		60521000 Familienleistungsausgleich	3.097,78	3.100	3.150	3.150	3.150	3.150
F 2	+	Zuwendungen, allgemeine Umlagen und sonstige Transfereinzahlungen	8.103,24	10.740	19.635	19.635	19.635	19.635
		61111000 Schlüsselzuweisung A	6.749,00	10.100	18.995	18.995	18.995	18.995
		61320000 vom Land	712,00	0	0	0	0	0
		61451000 von privaten Unternehmen	642,24	640	640	640	640	640
F 8	=	Summe der laufenden Einzahlungen aus Verwaltungstätigkeit (Summe F 1 bis F 7)	46.263,31	45.600	58.575	58.575	58.575	58.575
F 12	-	Zuwendungen, Umlagen und sonstige Transferauszahlungen	42.079,81	43.750	50.975	50.975	50.975	50.975
		74310000 Gewerbesteuerumlage	-63,19	0	0	0	0	0
		74420000 Allgemeine Umlagen an Gemeinden und Gemeindeverbände	42.143,00	43.750	50.975	50.975	50.975	50.975
F 15	=	Summe der laufenden Auszahlungen aus Verwaltungstätigkeit (Summe F 9 bis F 14)	42.079,81	43.750	50.975	50.975	50.975	50.975
F 16	=	Saldo der laufenden Ein- und Auszahlungen aus Verwaltungstätigkeit	4.183,50	1.850	7.600	7.600	7.600	7.600
F 17	+	Zinseinzahlungen und sonstige Finanzeinzahlungen	348,30	440	430	430	430	430
		67143000 von Gemeinden und Gemeindeverbänden	32,51	40	30	30	30	30
		67600000 Einzahlungen aus Sondervermögen, Zweckverbänden und Anstalten des öffentlichen Rechts	489,79	400	400	400	400	400
		67920000 Vollverzinsung aus Gewerbesteuer (§ 233a AO)	-174,00	0	0	0	0	0
F 19	=	Saldo der Zins- und der sonstigen Finanzein- und -auszahlungen	348,30	440	430	430	430	430
F 20	=	Saldo der ordentlichen Ein- und Auszahlungen (Summe F 16 + F 19)	4.531,80	2.290	8.030	8.030	8.030	8.030
F 23		Summe der ordentlichen und außerordentlichen Ein- und Auszahlungen (Summe F 21 + F 22)	4.531,80	2.290	8.030	8.030	8.030	8.030
F 34	=	Finanzmittelüberschuss /-fehlbetrag des Teilhaushalts (Summe F 23 + F 33)	4.531,80	2.290	8.030	8.030	8.030	8.030

*** Ende der Liste "Teilfinanzhaushalt" ***



Ergebnishaushalt 2023 / 2024

Gemeinde: 28 Ortsgemeinde Mauel

Datum: 12.12.2022

Uhrzeit: 10:24:11

Ifd. Nr.	Ergebnishaushalt	Ergebnis des Haushaltsvorvorjahres	Ansätze des Haushaltsvorjahres einschl. Nachträge	Ansatz des ersten Haushaltsjahres	Ansatz des zweiten Haushaltsjahres	Planungsdaten des Haushaltsfolgejahres	Planungsdaten des zweiten Haushaltsfolgejahres	
		2021	2022	2023	2024	2025	2026	
		in €	in €	in €	in €	in €	in €	
E 1		Steuern und ähnliche Abgaben	38.018,90	34.860	38.940	38.940	38.940	38.940
		40110000 Grundsteuer A	1.875,00	1.900	1.770	1.770	1.770	1.770
		40120000 Grundsteuer B	3.403,00	3.340	3.520	3.520	3.520	3.520
		40130000 Gewerbesteuer	-51,00	0	0	0	0	0
		40210000 Gemeindeanteil an der Einkommensteuer	29.174,37	26.100	30.000	30.000	30.000	30.000
		40220000 Gemeindeanteil an der Umsatzsteuer	75,42	100	100	100	100	100
		40330000 Hundesteuer	444,33	320	400	400	400	400
		40521000 Familienleistungsausgleich	3.097,78	3.100	3.150	3.150	3.150	3.150
E 2	+	Zuwendungen, allgemeine Umlagen und sonstige Transfererträge	22.742,24	19.523	34.335	26.753	26.745	26.504
		41111000 Schlüsselzuweisung A	6.749,00	10.100	18.995	18.995	18.995	18.995
		41320000 vom Land	4.669,00	0	0	0	0	0
		41442000 vom Land	2.189,00	700	0	0	0	0
		41451000 von privaten Unternehmen	642,24	640	640	640	640	640
		41490000 von Sonstigen	0,00	0	7.000	0	0	0
		41510000 Sonderposten aus Zuwendungen	8.493,00	8.083	7.700	7.118	7.110	6.869
E 3	+	Erträge der sozialen Sicherung	0,00	0	0	0	0	0
E 4	+	Öffentlich-rechtliche Leistungsentgelte	3.393,43	2.076	2.031	1.991	1.985	1.960
		43210000 Entgelte für die Benutzung von öffentlichen Einrichtungen und für wirtschaftliche Dienstleistungen	0,00	300	300	300	300	300
		43230000 Entgelte für die Unterhaltung von Straßen, Wirtschaftswegen u.a. öffentlichen Einrichtungen	3.266,43	1.660	1.660	1.660	1.660	1.660
		43700000 Erträge aus der Auflösung von Sonderposten für Beiträge und ähnliche Entgelte	127,00	116	71	31	25	0
E 5	+	Privatrechtliche Leistungsentgelte	24.298,20	8.500	14.039	13.733	5.210	5.210
		44110000 Erträge aus Verkäufen von Vorräten	18.979,90	3.500	8.829	8.523	0	0
		44120000 Mieten und Pachten	350,00	350	350	350	350	350
		44120100 Mieten Mietobjekte	4.560,00	4.500	4.560	4.560	4.560	4.560
		44121000 Mieten und Pachten PV_Anlage	408,30	150	300	300	300	300
E 6	+	Kostenerstattungen und Kostenumlagen	1.371,17	2.050	2.290	2.290	2.290	2.290
		44243000 von Gemeinden und Gemeindeverbänden	89,57	100	100	100	100	100
		44250000 vom privaten Bereich	-758,40	150	150	150	150	150
		44250100 Abschläge Nebenkosten Mietobjekte	2.040,00	1.800	2.040	2.040	2.040	2.040
E 7	+	Sonstige laufende Erträge	3.468,92	2.720	2.770	2.770	2.770	2.770
		45110000 Bestandsveränderungen an unfertigen Erzeugnissen	1.039,00	0	0	0	0	0
		46250000 Konzessionsabgaben	1.217,92	1.500	1.550	1.550	1.550	1.550
		46614000 Erträge aus der Auflösung von Rückstellungen	1.212,00	1.220	1.220	1.220	1.220	1.220
E 8	=	Summe der laufenden Erträge aus Verwaltungstätigkeit (Summe E 1 bis E 7)	93.292,86	69.729	94.405	86.477	77.940	77.674
E 9	-	Personal- und Versorgungsaufwendungen	6.781,83	7.610	7.873	7.873	7.873	7.873
		50110000 Bürgermeister	3.954,48	4.440	4.440	4.440	4.440	4.440
		50220000 Arbeitnehmer	269,57	650	650	650	650	650
		50320000 Arbeitnehmer	20,88	70	70	70	70	70
		50420000 Arbeitnehmer	81,90	250	250	250	250	250
		51130000 ehrenamtlich Tätige	1.212,00	1.220	1.220	1.220	1.220	1.220
		51700000 Zuführungen zu Ehrensoldrückstellungen Ehrensold	1.243,00	980	1.243	1.243	1.243	1.243
E 10	-	Aufwendungen für Sach- und Dienstleistungen	25.269,68	19.680	28.837	21.837	17.730	17.730
		52200000 Aufwendungen für Energie / Wasser / Abwasser / Abfall	5.036,06	4.650	5.150	5.150	5.150	5.150



Ergebnishaushalt 2023 / 2024

Gemeinde: 28 Ortsgemeinde Mauel

Datum: 12.12.2022

Uhrzeit: 10:24:11

Ifd. Nr.	Ergebnishaushalt	Ergebnis des Haushaltsvorjahres	Ansätze des Haushaltsvorjahres einschl. Nachträge	Ansatz des ersten Haushaltsjahres	Ansatz des zweiten Haushaltsjahres	Planungsdaten des Haushaltsfolgejahres	Planungsdaten des zweiten Haushaltsfolgejahres	
		2021	2022	2023	2024	2025	2026	
		in €	in €	in €	in €	in €	in €	
E 11	-	52313000 Gebäude einschließlich der Bestandteile, die dem Gebäude zuzurechnen sind	3.810,25	1.000	8.500	1.500	1.500	1.500
		52320000 Bewirtschaftung der Grundstücke, Außenanlagen, Gebäude und Gebäudeeinrichtungen	1.091,64	1.050	1.100	1.100	1.100	1.100
		52338000 Straßen, Wege, Plätze und Verkehrslenkungsanlagen	2.649,07	2.600	2.600	2.600	2.600	2.600
		52370000 Unterhaltung der Betriebs- und Geschäftsausstattung	446,26	450	500	500	500	500
		52490000 Sonstige Aufwendungen für Sachleistungen	3.474,45	50	0	0	0	0
		52491000 Unternehmerkosten	1.054,20	3.000	4.107	4.107	0	0
		52542000 an das Land	1.228,08	880	880	880	880	880
		52543000 an Gemeinden und Gemeindeverbände	6.479,67	6.000	6.000	6.000	6.000	6.000
		Abschreibungen	10.147,00	9.727	9.300	8.676	8.554	7.879
		53490000 mit sonstigen Gebäuden	2.413,00	2.413	2.413	2.413	2.413	2.413
		53580000 Straßen, Wege, Plätze und Verkehrslenkungsanlagen	6.532,00	6.284	6.095	5.471	5.475	5.174
		53833000 Geschäftsausstattung	410,00	238	0	0	0	0
		53850000 Betriebs- und Geschäftsausstattung	792,00	792	792	792	666	292
	E 12	-	Zuwendungen, Umlagen und sonstige Transferaufwendungen	42.184,21	43.860	51.085	51.085	51.085
		54150000 an den privaten Bereich	104,40	110	110	110	110	
		54310000 Gewerbesteuerumlage	-63,19	0	0	0	0	
		54420000 Allgemeine Umlagen an Gemeindeverbände	42.143,00	43.750	50.975	50.975	50.975	
E 13	-	Aufwendungen der sozialen Sicherung	0,00	0	0	0	0	
E 14	-	Sonstige laufende Aufwendungen	6.157,00	1.620	1.675	1.725	1.675	1.675
		56140000 Aufwendungen für allgemeine Betreuung der Bediensteten	38,31	100	100	100	100	
		56210000 Mieten, Pachten und Erbbauzinsen	300,00	300	300	300	300	
		56250000 Sachverständigen-, Gerichts- und ähnliche Aufwendungen	4.349,45	0	0	0	0	
		56310000 Büromaterial	627,60	200	200	250	200	
		56410000 Versicherungsbeiträge	224,32	300	300	300	300	
		56411000 Gebäudeversicherungen	390,58	395	450	450	450	
		56430000 Sonstige Beiträge	33,20	40	40	40	40	
		56810000 Grundsteuer	123,54	135	135	135	135	
		56930000 Repräsentationen	70,00	150	150	150	150	
E 15	=	Summe der laufenden Aufwendungen aus Verwaltungstätigkeit (Summe E 9 bis E 14)	90.539,72	82.497	98.770	91.196	86.917	86.242
E 16	=	Laufendes Ergebnis aus Verwaltungstätigkeit (Saldo E 8 und E 15)	2.753,14	-12.768	-4.365	-4.719	-8.977	-8.568
E 17	+	Zinserträge und sonstige Finanzerträge	348,30	440	430	430	430	430
		47143000 von Gemeinden und Gemeindeverbänden	32,51	40	30	30	30	30
		47600000 Erträge aus Sondervermögen, Zweckverbänden und Anstalten des öffentlichen Rechts	489,79	400	400	400	400	400
		47920000 Vollverzinsung aus Gewerbesteuer (§ 233a AO)	-174,00	0	0	0	0	0
E 18	-	Zinsaufwendungen und sonstige Finanzaufwendungen	0,00	0	0	0	0	0
E 19	=	Saldo der Zins- und sonstigen Finanzerträge und -aufwendungen (Saldo E 17 und E 18)	348,30	440	430	430	430	430
E 20	=	Ordentliches Ergebnis (Summe E 16 und E 19)	3.101,44	-12.328	-3.935	-4.289	-8.547	-8.138



Ergebnishaushalt 2023 / 2024

Gemeinde: 28 Ortsgemeinde Mauel

Datum: 12.12.2022

Uhrzeit: 10:24:11

fd. Nr.	Ergebnishaushalt	Ergebnis des Haushaltsvorjahres	Ansätze des Haushaltsvorjahres einschl. Nachträge	Ansatz des ersten Haushaltsjahres	Ansatz des zweiten Haushaltsjahres	Planungsdaten des Haushaltsfolgejahres	Planungsdaten des zweiten Haushaltsfolgejahres
		2021	2022	2023	2024	2025	2026
		in €	in €	in €	in €	in €	in €
E 21	Außerordentliches Ergebnis	0,00	0	0	0	0	0
E 22	Saldo aus internen Leistungsbeziehungen	0,00	0	0	0	0	0
E 23	= Jahresergebnis (Jahresüberschuss / Jahresfehlbetrag) (Summe E 20 bis E 22)	3.101,44	-12.328	-3.935	-4.289	-8.547	-8.138

*** Ende der Liste "Ergebnishaushalt" ***



Ifd. Nr.	Finanzhaushalt	Ergebnis des Haushaltsvorvorjahres	Ansätze des Haushaltsvorjahres einschl. Nachträge	Ansatz des ersten Haushaltsjahres	Ansatz des zweiten Haushaltsjahres	Planungsdaten des Haushaltsfolgejahres	Planungsdaten des zweiten Haushaltsfolgejahres	
		2021	2022	2023	2024	2025	2026	
		in €	in €	in €	in €	in €	in €	
F 1	+	Steuern und ähnliche Abgaben	38.160,07	34.860	38.940	38.940	38.940	38.940
		60110000 Grundsteuer A	1.893,50	1.900	1.770	1.770	1.770	1.770
		60120000 Grundsteuer B	3.525,67	3.340	3.520	3.520	3.520	3.520
		60130000 Gewerbesteuer	-51,00	0	0	0	0	0
		60210000 Gemeindeanteil an der Einkommensteuer	29.174,37	26.100	30.000	30.000	30.000	30.000
		60220000 Gemeindeanteil an der Umsatzsteuer	75,42	100	100	100	100	100
		60330000 Hundesteuer	444,33	320	400	400	400	400
		60521000 Familienleistungsausgleich	3.097,78	3.100	3.150	3.150	3.150	3.150
F 2	+	Zuwendungen, allgemeine Umlagen und sonstige Transfereinzahlungen	14.249,24	11.440	26.635	19.635	19.635	19.635
		61111000 Schlüsselzuweisung A	6.749,00	10.100	18.995	18.995	18.995	18.995
		61320000 vom Land	4.669,00	0	0	0	0	0
		61442000 vom Land	2.189,00	700	0	0	0	0
		61451000 von privaten Unternehmen	642,24	640	640	640	640	640
		61490000 von Sonstigen	0,00	0	7.000	0	0	0
F 3	+	Einzahlungen der sozialen Sicherung	0,00	0	0	0	0	0
F 4	+	Öffentlich-rechtliche Leistungsentgelte	7.626,11	1.960	1.960	1.960	1.960	1.960
		63210000 Entgelte für die Benutzung von öffentlichen Einrichtungen und für wirtschaftliche Dienstleistungen	0,00	300	300	300	300	300
		63230000 Entgelte für die Unterhaltung von Straßen, Wirtschaftswegen u.a. öffentlichen Einrichtungen	7.626,11	1.660	1.660	1.660	1.660	1.660
F 5	+	Privatrechtliche Leistungsentgelte	24.298,20	8.500	14.039	13.733	5.210	5.210
		64110000 Einzahlungen aus Verkäufen von Vorräten	18.979,90	3.500	8.829	8.523	0	0
		64120000 Mieten und Pachten	350,00	350	350	350	350	350
		64120100 Mieten Mietobjekte	4.560,00	4.500	4.560	4.560	4.560	4.560
		64121000 Mieten und Pachten PV_Anlage	408,30	150	300	300	300	300
F 6	+	Kostenerstattungen und Kostenumlagen	1.371,19	2.050	2.290	2.290	2.290	2.290
		64243000 von Gemeinden und Gemeindeverbänden	89,59	100	100	100	100	100
		64250000 vom privaten Bereich	-758,40	150	150	150	150	150
		64250100 Abschläge Nebenkosten Mietobjekte	2.040,00	1.800	2.040	2.040	2.040	2.040
F 7	+	Sonstige laufende Einzahlungen	1.217,92	1.500	1.550	1.550	1.550	1.550
		66250000 Konzessionsabgaben	1.217,92	1.500	1.550	1.550	1.550	1.550
F 8	=	Summe der laufenden Einzahlungen aus Verwaltungstätigkeit (Summe F 1 bis F 7)	86.922,73	60.310	85.414	78.108	69.585	69.585
F 9	-	Personal- und Versorgungsauszahlungen	5.538,83	6.630	6.630	6.630	6.630	6.630
		70110000 Bürgermeister	3.954,48	4.440	4.440	4.440	4.440	4.440
		70220000 Arbeitnehmer	269,57	650	650	650	650	650
		70320000 Arbeitnehmer	20,88	70	70	70	70	70
		70420000 Arbeitnehmer	81,90	250	250	250	250	250
		71130000 ehrenamtlich Tätige	1.212,00	1.220	1.220	1.220	1.220	1.220
F 10	-	Auszahlungen für Sach- und Dienstleistungen	23.615,78	19.680	28.837	21.837	17.730	17.730
		72200000 Auszahlungen für Energie / Wasser / Abwasser / Abfall	5.036,06	4.650	5.150	5.150	5.150	5.150
		72313000 Gebäude einschließlich der Bestandteile, die dem Gebäude zuzurechnen sind	3.810,25	1.000	8.500	1.500	1.500	1.500
		72320000 Bewirtschaftung der Grundstücke, Außenanlagen, Gebäude und Gebäudeeinrichtungen	1.091,64	1.050	1.100	1.100	1.100	1.100
		72338000 Straßen, Wege, Plätze und Verkehrslenkungsanlagen	2.649,07	2.600	2.600	2.600	2.600	2.600



Finanzhaushalt 2023 / 2024

Gemeinde: 28 Ortsgemeinde Mauel

Datum: 12.12.2022

Uhrzeit: 10:24:11

Ifd. Nr.	Finanzhaushalt	Ergebnis des Haushaltsvorjahres	Ansätze des Haushaltsvorjahres einschl. Nachträge	Ansatz des ersten Haushaltsjahres	Ansatz des zweiten Haushaltsjahres	Planungsdaten des Haushaltsfolgejahres	Planungsdaten des zweiten Haushaltsfolgejahres
		2021	2022	2023	2024	2025	2026
		in €	in €	in €	in €	in €	in €
	72370000 Unterhaltung der Betriebs- und Geschäftsausstattung	446,26	450	500	500	500	500
	72490000 sonstige Auszahlungen für Sachleistungen	3.474,45	50	0	0	0	0
	72491000 Unternehmerkosten	1.054,20	3.000	4.107	4.107	0	0
	72542000 an das Land	1.228,08	880	880	880	880	880
	72543000 an die Gemeinden und Gemeindeverbände	4.825,77	6.000	6.000	6.000	6.000	6.000
F 12	- Zuwendungen, Umlagen und sonstige Transferauszahlungen	42.184,21	43.860	51.085	51.085	51.085	51.085
	74150000 an den privaten Bereich	104,40	110	110	110	110	110
	74310000 Gewerbesteuerumlage	-63,19	0	0	0	0	0
	74420000 Allgemeine Umlagen an Gemeinden und Gemeindeverbände	42.143,00	43.750	50.975	50.975	50.975	50.975
F 13	- Auszahlungen der sozialen Sicherung	0,00	0	0	0	0	0
F 14	- Sonstige laufende Auszahlungen	6.157,00	1.620	1.675	1.725	1.675	1.675
	76140000 Auszahlungen für allgemeine Betreuung der Bediensteten	38,31	100	100	100	100	100
	76210000 Mieten, Pachten und Erbbauzinsen	300,00	300	300	300	300	300
	76250000 Sachverständigen-, Gerichts- und ähnliche Auszahlungen	4.349,45	0	0	0	0	0
	76310000 Büromaterial	627,60	200	200	250	200	200
	76410000 Versicherungsbeiträge	224,32	300	300	300	300	300
	76411000 Gebäudeversicherungen	390,58	395	450	450	450	450
	76430000 sonstige Beiträge	33,20	40	40	40	40	40
	76810000 Grundsteuer	123,54	135	135	135	135	135
	76930000 Repräsentationen	70,00	150	150	150	150	150
F 15	= Summe der laufenden Auszahlungen aus Verwaltungstätigkeit (Summe F 9 bis F 14)	77.495,82	71.790	88.227	81.277	77.120	77.120
F 16	= Saldo der laufenden Ein- und Auszahlungen aus Verwaltungstätigkeit (Saldo F 8 und F 15)	9.426,91	-11.480	-2.813	-3.169	-7.535	-7.535
F 17	+ Zinseinzahlungen und sonstige Finanzeinzahlungen	348,30	440	430	430	430	430
	67143000 von Gemeinden und Gemeindeverbänden	32,51	40	30	30	30	30
	67600000 Einzahlungen aus Sondervermögen, Zweckverbänden und Anstalten des öffentlichen Rechts	489,79	400	400	400	400	400
	67920000 Vollverzinsung aus Gewerbesteuer (§ 233a AO)	-174,00	0	0	0	0	0
F 18	- Zinsauszahlungen und sonstige Finanzauszahlungen	0,00	0	0	0	0	0
F 19	= Saldo der Zins- und der sonstigen Finanzein- und -auszahlungen (Saldo F 17 und F 18)	348,30	440	430	430	430	430
F 20	= Saldo der ordentlichen Ein- und Auszahlungen (Summe F 16 und F 19)	9.775,21	-11.040	-2.383	-2.739	-7.105	-7.105
F 21	Saldo der außerordentlichen Ein- und Auszahlungen	0,00	0	0	0	0	0
F 22	Saldo der Ein- und Auszahlungen aus internen Leistungsbeziehungen	0,00	0	0	0	0	0
F 23	= Saldo der ordentlichen und außerordentlichen Ein- und Auszahlungen (Summe F 20 bis F 22)	9.775,21	-11.040	-2.383	-2.739	-7.105	-7.105
F 24	+ Einzahlungen aus Investitionszuwendungen	0,00	0	0	0	0	0
F 25	+ Einzahlungen aus Beiträgen und ähnlichen Entgelten	0,00	0	0	0	0	0
F 26	+ Sonstige Investitionseinzahlungen	0,00	0	0	0	0	0
F 27	= Summe der Einzahlungen aus Investitionstätigkeit (Summe F 24 bis F 26)	0,00	0	0	0	0	0



Finanzhaushalt 2023 / 2024

Gemeinde: 28 Ortsgemeinde Maul

Datum: 12.12.2022

Uhrzeit: 10:24:11

fd. Nr.	Finanzhaushalt	Ergebnis des Haushaltsvorvorjahres	Ansätze des Haushaltsvorjahres einschl. Nachträge	Ansatz des ersten Haushaltsjahres	Ansatz des zweiten Haushaltsjahres	Planungsdaten des Haushaltsfolgejahres	Planungsdaten des zweiten Haushaltsfolgejahres	
		2021	2022	2023	2024	2025	2026	
		in €	in €	in €	in €	in €	in €	
F 28	-	Auszahlungen für immaterielle Vermögensgegenstände	0,00	0	0	0	0	0
F 29	-	Auszahlungen für Sachanlagen	0,00	0	0	0	0	0
F 30	-	Auszahlungen für Finanzanlagen	0,00	0	0	0	0	0
F 31	-	Sonstige Investitionsauszahlungen	0,00	0	0	0	0	0
F 32	-	Summe der Auszahlungen aus Investitionstätigkeit (Summe F 28 bis F 31)	0,00	0	0	0	0	0
F 33	=	Saldo der Ein- und Auszahlungen aus Investitionstätigkeit (Saldo F 27 und F 32)	0,00	0	0	0	0	0
F 34	=	Finanzmittelüberschuss /-fehlbetrag (Summe F 23 und F 33)	9.775,21	-11.040	-2.383	-2.739	-7.105	-7.105
F 35	+	Aufnahme von Investitionskrediten	0,00	0	0	0	0	0
F 36	-	Tilgung von Investitionskrediten	0,00	0	0	0	0	0
F 37	=	Saldo der Ein- und Auszahlungen aus Investitionskrediten (Saldo F 35 und F 36)	0,00	0	0	0	0	0
F 38		Veränderung der Forderungen gegenüber der Verbandsgemeinde im Rahmen der Einheitskasse (ohne durchlaufende Gelder)	-9.775,21	11.040	2.383	2.739	7.105	7.105
F 39		Veränderung der Verbindlichkeiten gegenüber der Verbandsgemeinde im Rahmen der Einheitskasse	0,00	0	0	0	0	0
F 40	=	Saldo der Ein- und Auszahlungen aus Finanzierungstätigkeit (Summe F 37 bis F 39)	-9.775,21	11.040	2.383	2.739	7.105	7.105
F 41		Saldo der durchlaufenden Gelder	0,00	0	0	0	0	0
F 42	=	Verwendung Finanzmittelüberschuss / Deckung Finanzmittelfehlbetrag (Summe F 40 und F 41)	-9.775,21	11.040	2.383	2.739	7.105	7.105
F 43	=	Veränderung der liquiden Mittel (einschl. durchlaufende Gelder) (Saldo F 41 und F 38)	-9.775,21	11.040	2.383	2.739	7.105	7.105
F 44		nachrichtlich: Ausgleich Finanzhaushalt (Saldo F 23 und F 36)	9.775,21	-11.040	-2.383	-2.739	-7.105	-7.105

*** Ende der Liste "Finanzhaushalt" ***

Ortsgemeinde Mauel

**Übersicht
über den Stand der Kreditaufnahmen
und ähnlicher Vorgänge**

lfd. Nr.	Art (gem. § 47 Abs. 5 Nr. 4 GemHVO)	Stand Beginn Haushaltsvorjahr	Voraussichtlicher Stand zu Beginn des Haushaltsjahres	Voraussichtlicher Stand zum Ende des Haushaltsjahres	Voraussichtlicher Stand zum Ende des Haushaltsjahres
		2022	2023	2023	2024
		in €			
1	Anleihen	0	0	0	0
2	Verbindlichkeiten aus Kreditaufnahmen für Investitionen	0	0	0	0
3	Verbindlichkeiten aus Kreditauf- nahmen zur Liquiditätssicherung	0	0	0	0
4	Verbindlichkeiten aus Vorgängen, die Kreditaufnahmen wirtschaftlich gleichkommen	0	0	0	0
5	Summe der Kreditaufnahmen	0	0	0	0

Ortsgemeinde Mael

Übersicht zur Beurteilung der dauernden Leistungsfähigkeit (Berechnung der sog. "freien Finanzspitze"; Ausgleich Finanzhaushalt)								
Ifd. Nr.	Einzahlungs- und Auszahlungsarten	Ergebnisse des Haushaltsvorjahres	Ansätze des Haushaltsvorjahres einschl. Nachträge	Ansätze des Haushaltsjahres	Planungsdaten des Haushaltsfolgejahres	Planungsdaten des zweiten Haushaltsfolgejahres	Planungsdaten des dritten Haushaltsfolgejahres	
		2021	2022	2023	2024	2025	2026	
		in EUR						
Entstehungsrechnung	1	Saldo der ordentlichen und außerordentlichen Ein- und Auszahlungen (§ 2 Abs. 1 Satz 1 GemHVO)	einschließlich Zinsauszahlungen für bereits genehmigte Kredite		einschließlich Zinsauszahlungen für bereits genehmigte Kredite und für geplante, aber noch nicht genehmigte Kredite			
			9.775,21	-11.040,00	-2.383	-2.739	-7.105	-7.105
	2	abzüglich Auszahlungen zur planmäßigen Tilgung von bereits genehmigten Investitionskrediten (§ 2 Abs. 1 Satz 1 GemHVO)	0,00	0,00	0	0	0	0
	3	Zwischensumme	9.775,21	-11.040,00	-2.383,00	-2.739,00	-7.105,00	-7.105,00
Verwendungsrechnung	4	abzüglich Auszahlungen zur planmäßigen Tilgung von geplanten, aber noch nicht genehmigten Investitionskrediten (§ 2 Abs. 1 Satz 1 GemHVO)	X	X				
	5	"freie Finanzspitze" (Ziel in allen Jahren:³0)	9.775,21	-11.040,00	-2.383,00	-2.739,00	-7.105,00	-7.105,00
		Endfällige Kredite Jahr Betrag EUR Jahr Betrag EUR	Kassenbestand zum 31.12.2021 Jahr 2021 41.475,75 Euro					

³ Bei Ortsgemeinden Stand der Verbindlichkeiten gegenüber der Verbandsgemeinde, bei Verbandsgemeinden nur den auf ihren Haushalt entfallenden Anteil.

Ortsgemeinde Mauel
Übersicht über die Über-/Unterdeckung im Finanzhaushalt bzw. in der Finanzrechnung
Haushaltsjahr 2023/2024

lfd. Nr.	Ergebnis	Jahr	Saldo der ordentlichen und außerordentlichen Ein- und Auszahlungen (§ 2 Abs.1 Satz 1 GemHVO)	./. Planmäßige Tilgung (§ 2 Abs. 1 Satz 1 GemHVO)	= Betrag
			in €		
1	5. Haushaltsvorjahr (lt festgestelltes Jahresergebnis)	2018	1.787,67	0,00	1.787,67
2	4. Haushaltsvorjahr (lt. festgestelltes Jahresergebnis)	2019	-5.602,76	0,00	-5.602,76
3	3. Haushaltsvorjahr (lt. festgestelltes Jahresergebnis)	2020	-20.232,63	0,00	-20.232,63
4	2. Haushaltsvorjahr (festgestelltes Jahresergebnis)	2021	9.775,21	0,00	9.775,21
5	1. Haushaltsvorjahr (Ansatz des Haushaltsvorjahres einschl. Nachträge)	2022	-11.040,00	0,00	-11.040,00
6	Haushaltsjahr (Ansatz)	2023	-2.383,00	0,00	-2.383,00
7	Zwischensumme (lfd. Nr. 1 bis 6)		-27.695,51	0,00	-27.695,51
8	1. Haushaltsfolgejahr (Planung)	2024	-2.739,00	0,00	-2.739,00
9	2. Haushaltsfolgejahr (Planung)	2025	-7.105,00	0,00	-7.105,00
10	3. Haushaltsfolgejahr (Planung)	2026	-7.105,00	0,00	-7.105,00
11	Summe		-44.644,51	0,00	-44.644,51

Ortsgemeinde Mauel
Übersicht über die Über-/Unterdeckung im Finanzhaushalt bzw. in der Finanzrechnung
Haushaltsjahr 2023/2024

lfd. Nr.	Ergebnis	Jahr	Saldo der ordentlichen und außerordentlichen Ein- und Auszahlungen (§ 2 Abs.1 Satz 1 GemHVO)	./. Planmäßige Tilgung (§ 2 Abs. 1 Satz 1 GemHVO)	= Betrag
			in €		
1	5. Haushaltsvorjahr (lt festgestelltes Jahresergebnis)	2019	-5.602,76	0,00	-5.602,76
2	4. Haushaltsvorjahr (lt. festgestelltes Jahresergebnis)	2020	-20.232,63	0,00	-20.232,63
3	3. Haushaltsvorjahr (lt. festgestelltes Jahresergebnis)	2021	9.775,21	0,00	9.775,21
4	2. Haushaltsvorjahr (Ansatz des Haushaltsvorjahres einschl. Nachträge)	2022	-11.040,00	0,00	-11.040,00
5	1. Haushaltsvorjahr (Ansatz des Haushaltsvorjahres)	2023	-2.383,00	0,00	-2.383,00
6	Haushaltsjahr (Ansatz)	2024	-2.739,00	0,00	-2.739,00
7	Zwischensumme (lfd. Nr. 1 bis 6)		-32.222,18	0,00	-32.222,18
8	1. Haushaltsfolgejahr (Planung)	2025	-7.105,00	0,00	-7.105,00
9	2. Haushaltsfolgejahr (Planung)	2026	-7.105,00	0,00	-7.105,00
10	Summe		-46.432,18	0,00	-46.432,18

Ortsgemeinde Mael
Übersicht über die Entwicklung der Jahresergebnisse
Haushaltsjahr 2023/2024
(gemäß § 2 Abs. 1 Satz 1 GemHVO)

lfd. Nr.	Ergebnis	Jahr	Betrag in €
1	5. Haushaltsvorjahr (lt. festgestelltem Jahresabschluss)	2018	-3.126,13
2	4. Haushaltsvorjahr (lt. festgestelltem Jahresabschluss)	2019	-2.703,92
3	3. Haushaltsvorjahr (lt. festgestelltem Jahresabschluss)	2020	-19.267,13
4	2. Haushaltsvorjahr (lt. festgestelltem Jahresabschluss)	2021	3.101,44
5	1. Haushaltsvorjahr (Ansatz einschl. Nachträge)	2022	-12.328,00
6	Haushaltsjahres (Ansatz)	2023	-3.935,00
7	Zwischensummer (lfd. Nr. 1-6)		-38.258,74
8	1. Haushaltsfolgejahr (Planung)	2024	-4.289,00
9	2. Haushaltsfolgejahr (Planung)	2025	-8.547,00
10	3. Haushaltsfolgejahr (Planung)	2026	-8.138,00
11	Summe		-59.232,74

Ortsgemeinde Mael
Übersicht über die Entwicklung des Eigenkapitals
Haushaltsjahr 2023/2024

lfd. Nr.	Ergebnis (gem. § 2 Abs. 1 Satz 1 GemHVO)	Jahr	Betrag	nachrichtlich: aufgelaufenes Eigenkapital
			in €	
1	Eigenkapital zum 31.12. des dritten Haushaltsvorjahres	2020	-19.267,13	333.069,01
2	+ Jahresergebnis des zweiten Haushaltsvorjahres	2021	3.101,44	336.170,45
3	+ Ansatz für Jahresergebnis des Haushaltsvorjahres	2022	-12.328,00	323.842,45
4	+ Ansatz für Jahresergebnis des Haushaltsjahres	2023	-3.935,00	319.907,45
5	+ geplantes Jahresergebnis des Haushaltsfolgejahres	2024	-4.289,00	315.618,45
6	+ geplantes Jahresergebnis des 2. Haushaltsfolgejahres	2025	-8.547,00	307.071,45
7	+ geplantes Jahresergebnis des 3. Haushaltsfolgejahres	2026	-8.138,00	298.933,45

Jahresabschluss 2021

Ortsgemeinde Mauel

Ermittlung des Ist-Ergebnisses 2021

Ergebnisrechnung - Ergebnishaushalt		Plan 2021	Ist 2021
Summe der laufenden Erträge aus Verwaltungstätigkeit	Euro	68.700,00	Euro 93.292,86
Summe der laufenden Aufwendungen aus Verwaltungstätigkeit	Euro	81.717,00	Euro 90.539,72
Laufendes Ergebnis aus Verwaltungstätigkeit	Euro	-13.017,00	Euro 2.753,14
Zinsertrag	Euro	440,00	Euro 348,30
Zinsaufwendungen	Euro	0,00	Euro 0,00
Gesamtbetrag der Erträge	Euro	69.140,00	Euro 93.641,16
Gesamtbetrag der Aufwendungen	Euro	81.717,00	Euro 90.539,72
Finanzergebnis Ergebnishaushalt	Euro	-12.577,00	Euro 3.101,44

Bilanz					
Aktiv			Passiv		
Pos.	Eröffnungsbilanz 01.01.2021	Schlussbilanz 31.12.2021	Pos.	Eröffnungsbilanz 01.01.2021	Schlussbilanz 31.12.2021
	Euro	Euro		Euro	Euro
1. Anlagevermögen	567.595,94	557.448,94	1. Eigenkapital	333.069,01	336.170,45
2. Umlaufvermögen	32.867,58	43.540,65	Jahresergebnis 2021 Ergebnishaushalt	nachrichtlich	3.101,44
4. Rechnungsabgrenzung	4.449,27	89,57	2. Sonderposten	236.229,00	227.609,00
5. Nicht d. EK ged. Fehlbetrag	0,00	0,00	3. Rückstellungen	29.649,00	29.680,00
			4. Verbindlichkeiten	1.140,01	1.140,04
			5. Rechnungsabgrenzung	4.825,77	6.479,67
	604.912,79	601.079,16		604.912,79	601.079,16

	Euro
Entwicklung	Stand 31.12.2016 72.416,17
Jahresfehlbetrag/Jahresüberschuss	Finanzrechnung 2017 -13.748,67
	Finanzrechnung 2018 1.787,67
	Finanzrechnung 2019 -5.602,76
	Finanzrechnung 2020 -23.151,87
	Stand 31.12.2020 31.700,54
	Finanzrechnung 2021 9.775,21
Ist-Ergebnis	Stand 31.12.2021 41.475,75 (Kassenbestand)

Finanzrechnung - Finanzhaushalt			
	Plan 2021	Ist 2021	
	Euro	Euro	
Summe der laufenden Einzahlungen aus Verwaltungstätigkeit	58.860,00	86.922,73	F 8
Zinseinzahlungen	440,00	348,30	F 17
Summe der laufenden Auszahlungen aus Verwaltungstätigkeit	70.590,00	77.495,82	F 15
Zinsaufwendungen	0,00	0,00	F 18
Saldo der laufenden Ein- und Auszahlung	-11.290,00	9.775,21	F 20
Einzahlungen aus Investitionstätigkeit	0,00	0,00	F 27
Auszahlung aus Investitionstätigkeit	0,00	0,00	F 32
Saldo der Ein- und Auszahlungen aus Investitionstätigkeit	0,00	0,00	F 33
Einzahlungen aus Finanzierungstätigkeit (Kredite)	0,00	0,00	F 35
Auszahlungen aus Finanzierungstätigkeit (Tilgung)	0,00	0,00	F 36
Saldo der Ein- u. Ausz. aus Inv. Krediten	0,00	0,00	F 37
Finanzmittelüberschuss/fehlbetrag (F 20 / F 33)	-11.290,00	9.775,21	F 34
Ausgleich Finanzhaushalt (F 20 / F 37)	-11.290,00	9.775,21	F 44
Gesamtbetrag der Einzahlungen (F 8 / F 17 / F 27 / F 35)	59.300,00	87.271,03	
Gesamtbetrag der Auszahlungen (F 15/F18/ F 32/F36)	70.590,00	77.495,82	
Veränderung des Finanzmittelbestandes im Haushaltsjahr (-11.290,00	9.775,21	

Arzfeld, den 24.05.2022

Alexa Thiel
Kassenleiterin

Karl-Heinz Kellen
Buchhalter

Johannes Kuhl
Bürgermeister