



Haushaltssatzung

und

Haushaltsplan

Ortsgemeinde Merlscheid

Verbandsgemeinde Arzfeld

für das Haushaltsjahr

2023/2024

Ortsgemeinde Merlscheid
Haushaltsplan 2023/2024
Inhaltsübersicht

Seite	Bezeichnung
3	Haushaltssatzung
6	Vorbericht
26	Produkthaushalt - Teilhaushalt 01
52	Produkthaushalt - Teilhaushalt 02
72	Zusammenstellung zum Ergebnishaushalt
74	Zusammenstellung zum Finanzhaushalt
77	Übersicht über die voraussichtlichen Schulden
79	Übersicht über die Verbindlichkeiten
80	Übersicht zur Beurteilung der dauernden Leistungsfähigkeit
81	Übersicht über die Über-/Unterdeckung im Finanzhaushalt
83	Übersicht über die Entwicklung der Jahresergebnisse
84	Übersicht über die Entwicklung des Eigenkapitals
85	Kommunaler Entschuldungsfonds Rheinland-Pfalz
87	Jahresabschluss 2021



Haushaltssatzung der Ortsgemeinde Merlscheid für die Haushaltsjahre 2023 und 2024 vom

Der Gemeinderat hat auf Grund von § 95 Gemeindeordnung Rheinland-Pfalz in der Fassung vom 31. Januar 1994 (GVBl. S. 153), in der derzeit gültigen Fassung, folgende Haushaltssatzung beschlossen:

§ 1 Ergebnis- und Finanzhaushalt

Festgesetzt werden

1. im Ergebnishaushalt	2023 (Euro)	2024 (Euro)
der Gesamtbetrag der Erträge auf	51.789	51.789
der Gesamtbetrag der Aufwendungen auf	57.004	57.054
der Jahresüberschuss/-fehlbedarf auf	-5.215	-5.265
2. im Finanzhaushalt		
die ordentlichen Einzahlungen auf	46.045	46.045
die ordentlichen Auszahlungen auf	52.355	52.405
der Saldo der ordentlichen Ein- und Auszahlungen auf	-6.310	-6.360
die außerordentlichen Einzahlungen auf	0	0
die außerordentlichen Auszahlungen auf	0	0
der Saldo der außerordentlichen Ein- und Auszahlungen auf	0	0
der Einzahlungen aus Investitionstätigkeit auf	0	0
die Auszahlungen aus Investitionstätigkeit auf	0	0
der Saldo der Ein- und Auszahlungen aus Investitionstätigkeit auf	0	0
die Einzahlungen aus Finanzierungstätigkeit auf	6.340	6.390
die Auszahlungen aus Finanzierungstätigkeit auf	30	30
der Saldo der Ein- und Auszahlungen aus Finanzierungstätigkeit auf	6.310	6.360

§ 2 Gesamtbetrag der vorgesehenen Kredite

Der Gesamtbetrag der vorgesehenen Kredite, deren Aufnahme zur Finanzierung von Investitionen und Investitionsförderungsmaßnahmen erforderlich ist, wird festgesetzt für

verzinsten Kredite für	2023	auf	0,00	EUR
	2024	auf	0,00	EUR

§ 3 Gesamtbetrag der vorgesehenen Ermächtigungen

Verpflichtungsermächtigungen werden für 2023 und 2024 nicht veranschlagt

§ 4 Steuersätze

Die Steuersätze für die Gemeindesteuern werden wie folgt festgesetzt:

	2023	2024
	(v. H.)	(v. H.)
Grundsteuer A auf	500	500
Grundsteuer B auf	500	500
Gewerbesteuer auf	380	380

Die Hundesteuer beträgt für Hunde, die innerhalb des Gemeindegebietes gehalten werden

	2023	2024
	(Euro)	(Euro)
für den ersten Hund	31	31
für den zweiten Hund	62	62
für jeden weiteren Hund	77	77
für den ersten gefährlichen Hund	250	250
für den zweiten gefährlichen Hund	300	300
für jeden weiteren gefährlichen Hund	350	350

§ 5 Gebühren und Beiträge

Die Sätze der Gebühren und Beiträge für ständige Gemeindeeinrichtungen nach dem Kommunalabgabengesetz vom 20. Juni 1995 (GVBl. S. 175), in der derzeit gültigen Fassung werden für 2023 und 2024 neu festgesetzt:

1. Der Anteil der Ortsgemeinde am nicht anderweitig gedeckten Investitionsaufwand und den Unterhaltungskosten für Feld- und Waldwege wird gemäß § 6 der Satzung über die Erhebung von Beiträgen für Feld- und Waldwege auf 0 v. H. der beitragsfähigen Aufwendungen für die Jahre 2023 und 2024 festgesetzt.

§ 6 Eigenkapital

		(Euro)
Stand des Eigenkapitals zum 31.12. des Vorvorjahres	2021	-44.895,01
Voraussichtlicher Stand des Eigenkapitals zum 31.12. des Vorjahres	2022	-49.045,01
Voraussichtlicher Stand des Eigenkapitals zum 31.12. des 1. Haushaltsjahres	2023	-54.260,01
Voraussichtlicher Stand des Eigenkapitals zum 31.12. des 2. Haushaltsjahres	2024	-59.525,01


Merlscheid,

Thomas Schier
Ortsbürgermeister

Ortsgemeinde Merlscheid

Haushaltsvorbericht

2023/2024





Inhaltsverzeichnis

1 Allgemeines.....	
1.1 Gesetzliche Grundlagen	
1.2 Rahmenbedingungen zur Haushaltsplanaufstellung	
1.3 Auswirkung der Salden im Ergebnis- und Finanzplan auf die Bilanz	
2 Übersicht über die Haushaltslage	
3 Erträge.....	
3.1 Steuern.....	
3.2 Erträge aus Zuwendungen und allgemeinen Umlagen.....	
3.3 Sonstige Ertragsarten.....	
4 Aufwendungen.....	
4.1 Personalaufwand	
4.2 Sach- und Dienstleistungsaufwand	
4.3 Transferaufwendungen.....	
4.3.1 Umlagezahlung an Gemeindeverbände.....	
4.4 Abschreibungen	
4.5 Zinsen und sonstige Finanzaufwendungen.....	
5 Ergebnis.....	
6 Finanzhaushalt	
6.1 Finanzierungstätigkeit.....	
7 Bilanz - Entwicklung von Vermögen und Schulden.....	
8 Sonstige allgemeine Entwicklungen.....	
8.1 Bevölkerung	



1 Allgemeines

1.1 Gesetzliche Grundlagen

Der Vorbericht soll nach § 6 GemHVO RLP einen Überblick über die Entwicklung der Haushaltswirtschaft im Haushaltsjahr unter Einbeziehung insbesondere der beiden Haushaltsvorjahre geben. Die durch den Haushalt gesetzten Rahmenbedingungen sind zu erläutern. Der Vorbericht enthält ferner einen Ausblick auf wesentliche Veränderungen der Rahmenbedingungen der Planung und die Entwicklung wichtiger Planungskomponenten innerhalb des Zeitraums der Ergebnis- und Finanzplanung.

Haushaltsausgleich gemäß §18 GemHVO

(1) Der Haushalt ist in der Planung ausgeglichen, wenn:

1. der Ergebnishaushalt unter Berücksichtigung von Ergebnisvorträgen aus Haushaltsvorjahren mindestens ausgeglichen ist,
2. im Finanzhaushalt unter Berücksichtigung von vorzutragenden Beträgen aus Haushaltsvorjahren der Saldo der ordentlichen und außerordentlichen Ein- und Auszahlungen gemäß § 3 Abs. 1 Satz 1 Nr. 26 ausreicht, um die Auszahlungen zur planmäßigen Tilgung von Investitionskrediten und die mit der Teilnahme am Kommunalen Entschuldungsfond Rheinland-Pfalz (KEF) verbundene Mindesttilgung von Liquiditätskrediten zu decken, soweit die Auszahlungen zur planmäßigen Tilgung von Investitionskrediten nicht anderweitig gedeckt sind.

1.2 Rahmenbedingungen zur Haushaltsplanaufstellung

Aufgrund der Mittelanmeldungen im Zuge der Haushaltsplanung beläuft sich das Jahresergebnis auf -5.215,00 Euro. Gegenüber dem Plan des Vorjahres in Höhe von -4.150,00 Euro ergibt sich damit eine Veränderung in Höhe von -1.065,00 Euro.

1.3 Auswirkung der Salden im Ergebnis- und Finanzplan auf die Bilanz

In der Haushaltsplanung stehen der Ergebnisplan und der Finanzplan im Vordergrund. Die Salden von Ergebnis- und Finanzrechnung haben Auswirkungen auf die Bilanz.

Das Jahresergebnis des Ergebnishaushalts wirkt sich auf die Bilanz aus. Hier verändert sich das Eigenkapital um -5.215,00 Euro.

Die im Finanzplan ausgewiesene Änderung des Finanzmittelbestandes verändert die liquiden Mittel auf der Aktivseite der Bilanz in Höhe von -6.310,00 Euro.



2 Übersicht über die Haushaltslage

Die folgende Tabelle zeigt die Entwicklung des Ergebnisplanes im Vergleich zum Plan des Vorjahres und zum Ergebnis des Vorvorjahres:

Ergebnisübersicht

Bezeichnung	Ist 2021	Plan 2022	Plan 2023	Plan 2024
E8 - Laufende Erträge aus Verwaltungstätigkeit	54.008	44.591	51.789	51.789
E15 - Laufende Aufwendungen aus Verwaltungstätigkeit	49.503	48.081	56.494	56.544
E16 - Laufendes Ergebnis aus Verwaltungstätigkeit	4.505	-3.490	-4.705	-4.755
E17 - Zins- und sonstige Finanzerträge	-88	0	0	0
E18 - Zinsen und sonstige Finanzaufwendungen	406	660	510	510
E19 - Saldo der Zins- und sonstigen Finanzerträge und -aufwendungen	-494	-660	-510	-510
E20 - Ordentliches Ergebnis	4.012	-4.150	-5.215	-5.265
E23 - Jahresergebnis	4.012	-4.150	-5.215	-5.265

Die Hebesätze nahmen dabei folgenden Verlauf:

Hebesatztable

Bezeichnung	Ist 2021	Plan 2022	Plan 2023	Plan 2024
Hebesatz Grundsteuer A	500	500	500	500
Hebesatz Grundsteuer B	500	500	500	500
Hebesatz Gewerbesteuer	380	380	380	380

Hundsteuersätze

	2021	2022	2023	2024
Hundsteuer 1. Hund	31	31	31	31
Hundsteuer 2. Hund	62	62	62	62
Hundsteuer 3. Hund und jeder weitere	77	77	77	77



3 Erträge

Die Gesamtsumme aller Erträge in Höhe von 51.789,00 Euro teilt sich auf die einzelnen Ertragsarten wie folgt auf:

Ertragsübersicht

	Ansatz 2023	in %	Ansatz 2024	in %
E1 - Steuern und ähnliche Abgaben	33.160	64,03	33.160	64,03
E2 - Zuwendungen, allgemeine Umlagen und sonstige Transfererträge	14.004	27,04	14.004	27,04
E4 - Öffentlich-rechtliche Leistungsentgelte	1.000	1,93	1.000	1,93
E5 - Privatrechtliche Leistungsentgelte	325	0,63	325	0,63
E6 - Kostenerstattungen und Kostenumlagen	50	0,10	50	0,10
E7 - Sonstige laufende Erträge	3.250	6,28	3.250	6,28
E8 - Laufende Erträge aus Verwaltungstätigkeit	51.789	100,00	51.789	100,00
Gesamtertrag	51.789	100,00	51.789	100,00

Der Ertragsentwicklung im Vergleich zum Ansatz des Vorjahres:

Im Vorjahr belief sich der Gesamtbetrag der geplanten Erträge auf 44.591,00 Euro. Im aktuellen Planjahr verändern sich die Gesamterträge um 7.198,00 Euro auf 51.789,00 Euro.

Die Veränderungen bei den einzelnen Ertragsarten stellen sich im Detail wie folgt dar:

Vorjahresvergleich Ertragsarten

Bezeichnung	Ist 2021	Plan 2022	Plan 2023	Plan 2024
E1 - Steuern und ähnliche Abgaben	37.964	28.910	33.160	33.160
E2 - Zuwendungen, allgemeine Umlagen und sonstige Transfererträge	12.396	11.056	14.004	14.004
E4 - Öffentlich-rechtliche Leistungsentgelte	0	1.000	1.000	1.000
E5 - Privatrechtliche Leistungsentgelte	326	325	325	325
E6 - Kostenerstattungen und Kostenumlagen	50	50	50	50
E7 - Sonstige laufende Erträge	3.273	3.250	3.250	3.250
E8 - Laufende Erträge aus Verwaltungstätigkeit	54.008	44.591	51.789	51.789
E17 - Zinsen und sonstige Finanzerträge	-88	0	0	0
Gesamtertrag	53.920	44.591	51.789	51.789



Haushaltsvorbericht OG Merlscheid 2023/2024

Die Entwicklung der einzelnen Ertragsarten in der mittelfristigen Finanzplanung wird nach aktueller Planung wie folgt eingeschätzt:

Ertragsarten in mittelfristigen Planung

	Ergebnis 2021	Ansatz 2022	Ansatz 2023	Ansatz 2024	Planung 2025	Planung 2026	Planung 2027
E1 - Steuern und ähnliche Abgaben	37.964	28.910	33.160	33.160	33.160	33.160	33.160
E2 - Zuwendungen, allgemeine Umlagen und sonstige Transfererträge	12.396	11.056	14.004	14.004	14.003	13.859	12.659
E4 - Öffentlich-rechtliche Leistungsentgelte	0	1.000	1.000	1.000	1.000	1.000	1.000
E5 - Privatrechtliche Leistungsentgelte	326	325	325	325	325	325	325
E6 - Kostenerstattungen und Kostenumlagen	50	50	50	50	50	50	50
E7 - Sonstige laufende Erträge	3.273	3.250	3.250	3.250	3.250	3.250	3.250
E8 - Laufende Erträge aus Verwaltungstätigkeit	54.008	44.591	51.789	51.789	51.788	51.644	50.444
E17 - Zinsen und sonstige Finanzerträge	-88	0	0	0	0	0	0
Gesamtertrag	53.920	44.591	51.789	51.789	51.788	51.644	50.444

3.1 Steuern

Zusammensetzung und Entwicklung der Steuerarten, Hebesätze

Die folgende Tabelle zeigt die Entwicklung der einzelnen Steuerarten:

Steuerarten

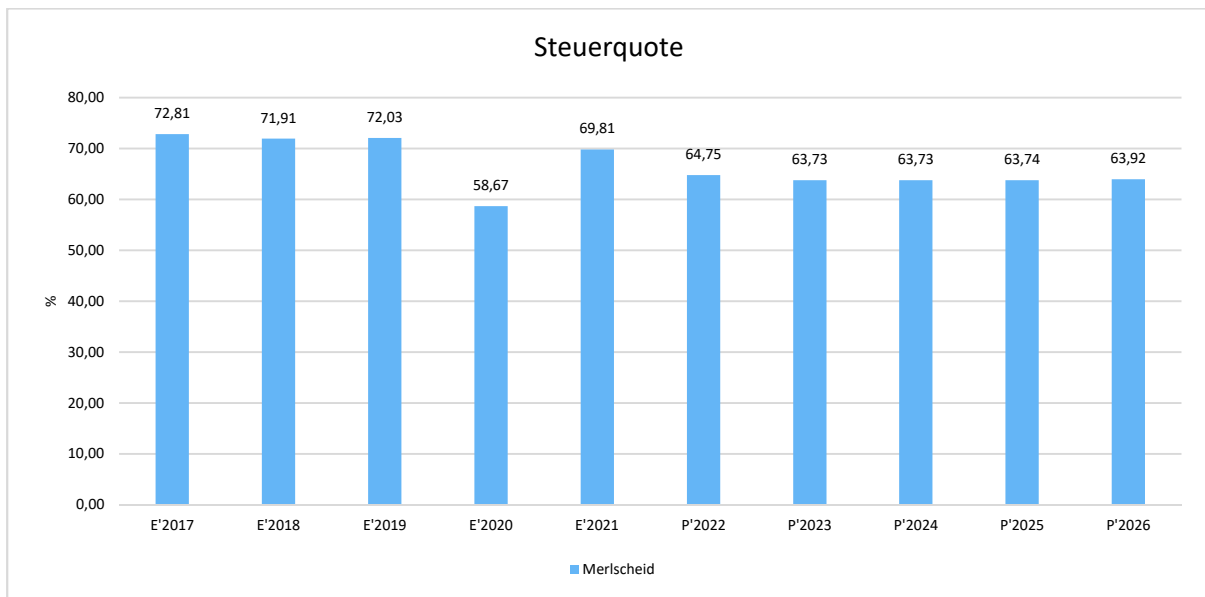
	Ergebnis 2021	Ansatz 2022	Ansatz 2023	Ansatz 2024	Planung 2025	Planung 2026	Planung 2027
Grundsteuer A	2.560	2.780	2.560	2.560	2.560	2.560	2.560
Grundsteuer B	1.284	1.280	1.400	1.400	1.400	1.400	1.400
Gewerbsteuer	10.265	1.000	4.400	4.400	4.400	4.400	4.400
Anteil Einkommenssteuer	20.807	21.000	22.000	22.000	22.000	22.000	22.000
Anteil Umsatzsteuer	253	250	250	250	250	250	250
Hundesteuer	588	600	350	350	350	350	350
Ausgleichsleistungen	2.206	2.000	2.200	2.200	2.200	2.200	2.200
Summe	37.964	28.910	33.160	33.160	33.160	33.160	33.160



Steuerquote

Um die örtliche Steuerertragskraft einordnen zu können, bietet sich die Betrachtung der Steuerquote an, die den prozentualen Anteil der Steuererträge an den ordentlichen Erträgen insgesamt abbildet, wobei die Gewerbesteuerumlage und die Finanzierungsbeteiligung Fond Deutsche Einheit abgezogen werden.

Eine hohe Steuerquote spricht für eine größere Unabhängigkeit von staatlichen Transferleistungen im Wege des Finanzausgleichs und ist insofern positiv zu werten.



3.2 Erträge aus Zuwendungen und allgemeinen Umlagen

Entwicklung der Zuwendungen im Zeitverlauf

Nachfolgend wird die Entwicklung der Zuwendungen und allgemeinen Umlagen nach den einzelnen Zuwendungsarten abgebildet.

Zuwendungsarten

	E'2021	P'2022	P'2023	P'2024	P'2025	P'2026	P'2027
Erträge aus Umlagen	12.396	11.056	14.004	14.004	14.003	13.859	12.659
davon Erträge Schlüsselzuweisungen	5.187	6.370	8.410	8.410	8.410	8.410	8.410



Zuwendungsquote

Die Zuwendungsquote zeigt auf, wie hoch die Abhängigkeit von Zuweisungen und Zuschüssen ist.

Sie errechnet sich als prozentualer Anteil der Erträge aus Zuweisungen und Zuschüssen (ohne allgemeine Umlagen und Erträge aus der Leistungsbeteiligung des Bundes) von den ordentlichen Erträgen insgesamt.

Die Zuwendungsquote korrespondiert mit der oben bereits dargestellten Steuerquote.



3.3 Sonstige Ertragsarten

Die Entwicklung bei den übrigen Ertragsarten stellt sich wie folgt dar:

Sonstige Ertragsarten

	E'2021	P'2022	P'2023	P'2024	P'2025	P'2026	P'2027
Öffentlich-rechtliche Leistungsentgelte	0	1.000	1.000	1.000	1.000	1.000	1.000
Privatrechtliche Leistungsentgelte	326	325	325	325	325	325	325
Kostenerstattungen und Kostenumlagen	50	50	50	50	50	50	50
Sonstige laufende Erträge	3.273	3.250	3.250	3.250	3.250	3.250	3.250
Finanzerträge	-88	0	0	0	0	0	0
Summe	3.561	4.625	4.625	4.625	4.625	4.625	4.625



4 Aufwendungen

Die Summe aller Aufwendungen im Planjahr beläuft sich auf 57.004,00 Euro.

Diese teilen sich wie folgt auf die einzelnen Aufwandsarten aus:

Aufwandsarten

	E'2021	P'2022	P'2023	P'2024	P'2025	P'2026	P'2027
E9 - Personal- und Versorgungsaufwendungen	7.086	7.700	7.700	7.700	7.700	7.700	7.700
E10 - Aufwendungen für Sach- und Dienstleistungen	4.748	6.350	7.950	7.950	7.950	7.950	7.950
E11 - Bilanzielle Abschreibungen	3.699	2.791	3.699	3.699	3.698	3.554	3.554
E12 - Zuwendungen, Umlagen und sonstige Transferaufwendungen	31.160	30.400	36.195	36.195	36.195	36.195	36.195
E14 - Sonstige laufende Aufwendungen	2.810	840	950	1.000	950	950	950
E15 - Laufende Aufwendungen aus Verwaltungstätigkeit	49.503	48.081	56.494	56.544	56.493	56.349	56.349
E18 - Zinsen und sonstige Finanzaufwendungen	406	660	510	510	510	510	510
Gesamtaufwendungen	49.909	48.741	57.004	57.054	57.003	56.859	56.859

Im Vorjahr belief sich der Gesamtbetrag der geplanten Aufwendungen auf 48.741,00 Euro. Im aktuellen Planjahr verändern sich die Aufwendungen um 8.263,00 Euro auf 57.004,00 Euro.

Die Veränderungen bei den einzelnen Aufwandsarten stellen sich im Detail wie folgt dar:

Vorjahresvergleich Aufwandsarten

Bezeichnung	Ist 2021	Plan 2022	Plan 2023	Plan 2024
E9 - Personal- und Versorgungsaufwendungen	7.086	7.700	7.700	7.700
E10 - Aufwendungen für Sach- und Dienstleistungen	4.748	6.350	7.950	7.950
E11 - Bilanzielle Abschreibungen	3.699	2.791	3.699	3.699
E12 - Zuwendungen, Umlagen und sonstige Transferaufwendungen	31.160	30.400	36.195	36.195
E14 - Sonstige laufende Aufwendungen	2.810	840	950	1.000
E15 - Laufende Aufwendungen aus Verwaltungstätigkeit	49.503	48.081	56.494	56.544
E18 - Zinsen und sonstige Finanzaufwendungen	406	660	510	510
Gesamtaufwendungen	49.909	48.741	57.004	57.054



Haushaltsvorbericht OG Merlscheid 2023/2024

Unter Berücksichtigung der mittelfristigen Finanzplanung ergibt sich folgende Entwicklung der Aufwandsarten:

Aufwandsarten mittelfristigen Planung

	E'2021	P'2022	P'2023	P'2024	P'2025	P'2026	P'2027
E9 - Personal- u Versorgungsaufwendungen	7.086	7.700	7.700	7.700	7.700	7.700	7.700
E10 - Aufwendungen für Sach- und Dienstleistungen	4.748	6.350	7.950	7.950	7.950	7.950	7.950
E11 - Bilanzielle Abschreibungen	3.699	2.791	3.699	3.699	3.698	3.554	3.554
E12 - Zuwendungen, Umlagen und sonstige Transferaufwendungen	31.160	30.400	36.195	36.195	36.195	36.195	36.195
E14 - Sonstige laufende Aufwendungen	2.810	840	950	1.000	950	950	950
E15 - Laufende Aufwendungen aus Verwaltungstätigkeit	49.503	48.081	56.494	56.544	56.493	56.349	56.349
E18 - Zinsen u sonstige Finanzaufwendungen	406	660	510	510	510	510	510
Gesamtaufwendungen	49.909	48.741	57.004	57.054	57.003	56.859	56.859

4.1 Personalaufwand

Die Personalaufwendungen entwickeln sich im Betrachtungszeitraum wie folgt:

Personalaufwand

	E'2021	P'2022	P'2023	P'2024	P'2025	P'2026	P'2027
Aufwendungen für ehrenamtlich Tätige	3.921	4.500	4.500	4.500	4.500	4.500	4.500
Versorgungsaufwendungen	3.165	3.200	3.200	3.200	3.200	3.200	3.200
Summe	7.086	7.700	7.700	7.700	7.700	7.700	7.700



4.2 Sach- und Dienstleistungsaufwand

Die Aufwendungen für Sach- und Dienstleistungen entwickeln sich im Betrachtungszeitraum wie folgt:

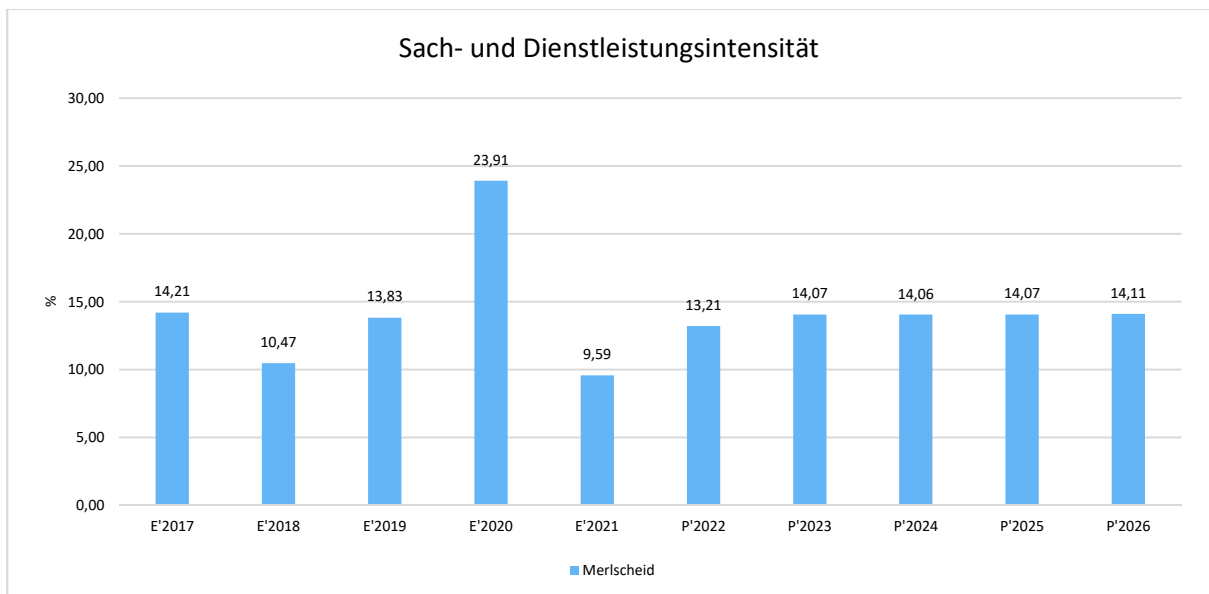
Sach- und Dienstleistungsaufwand

	E'2021	P'2022	P'2023	P'2024	P'2025	P'2026	P'2027
Aufwendungen für Energie / Wasser / Abwasser / Abfall	-269	1.800	2.200	2.200	2.200	2.200	2.200
Aufwendungen für Unterhaltung und Bewirtschaftung	2.695	1.800	1.850	1.850	1.850	1.850	1.850
Kostenerstattungen	2.322	2.750	3.900	3.900	3.900	3.900	3.900
Summe Aufwendungen für Sach- und Dienstleistungen	4.748	6.350	7.950	7.950	7.950	7.950	7.950

Sach- und Dienstleistungsintensität

Die Sach- und Dienstleistungsintensität bildet den prozentualen Anteil der Aufwendungen für Sach- und Dienstleistungen an den ordentlichen Aufwendungen insgesamt ab.

Sie zeigt an, welches Gewicht der Sach- und Dienstleistungsaufwand innerhalb des ordentlichen Aufwandes hat.





4.3 Transferaufwendungen

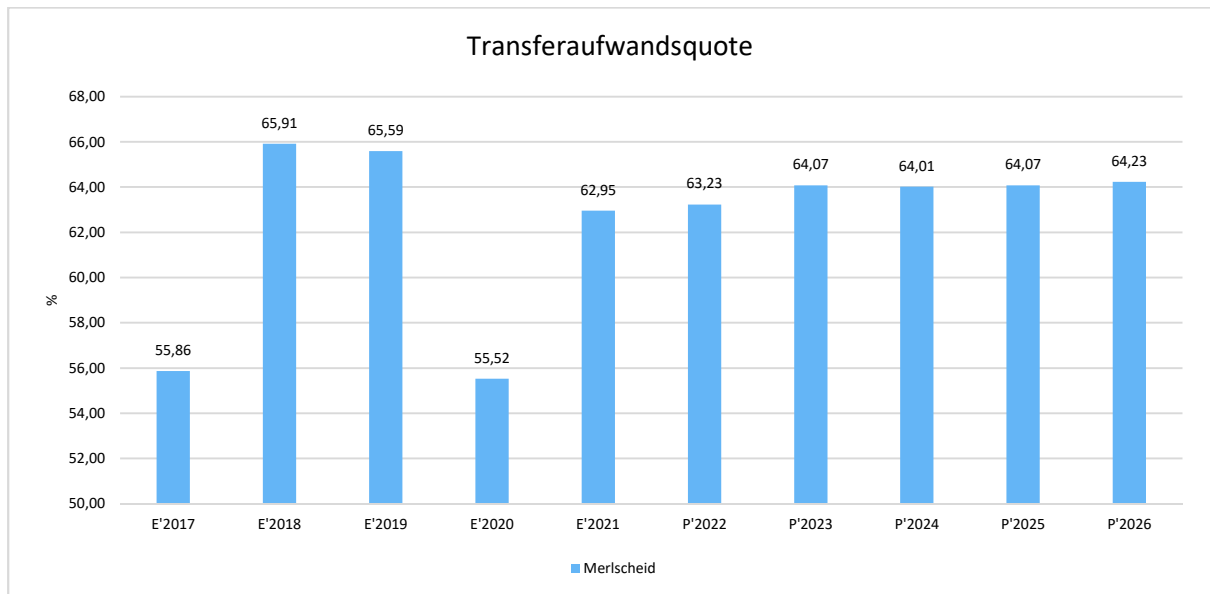
Innerhalb des Transferaufwandes stellen die Umlagezahlungen an Gemeindeverbände sowie die Sozialtransfers die bedeutendsten Aufwandsarten dar.

Transferaufwendungen

	E'2021	P'2022	P'2023	P'2024	P'2025	P'2026	P'2027
Zuweisungen und Zuschüsse für laufende Zwecke	81	90	90	90	90	90	90
Gewerbesteuerumlage	864	100	420	420	420	420	420
Umlagen an Gemeindeverbände	30.215	30.210	35.685	35.685	35.685	35.685	35.685
Summe	31.160	30.400	36.195	36.195	36.195	36.195	36.195

Transferaufwandsquote

Die Transferaufwandsquote stellt die Transferaufwendungen ins Verhältnis zu den ordentlichen Aufwendungen und bringt den prozentualen Anteil an den ordentlichen Aufwendungen zum Ausdruck. Sie ist damit ein Indikator dafür, wie hoch der kommunale Haushalt durch Transferaufwendungen belastet wird.





4.3.1 Umlagezahlung an Gemeindeverbände

Gegenüber dem Vorjahresplan und in der langfristigen Entwicklung ergibt sich folgendes Bild:

Kreisumlage

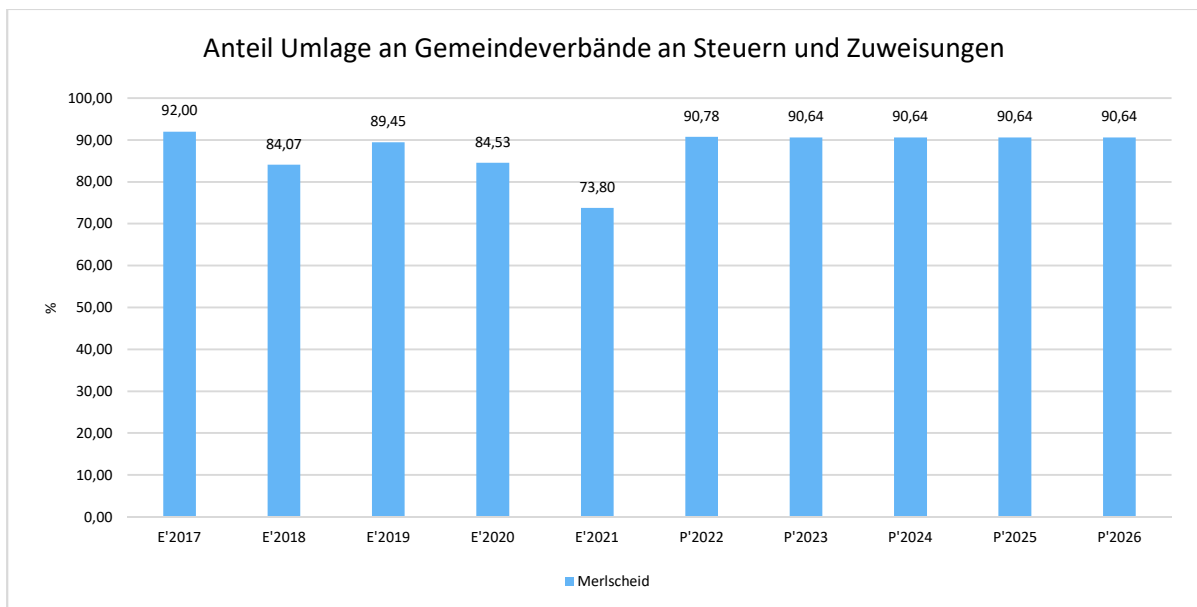
	E'2021	P'2022	P'2023	P'2024
Umlagen an Gemeindeverbände	14.603	14.600	17.450	17.450

Verbandsgemeindeumlage

	E'2021	P'2022	P'2023	P'2024
Umlagen an Gemeindeverbände	15.612	15.610	18.235	18.235

Anteil der Umlagezahlung an den Erträgen aus Steuern und Schlüsselzuweisungen

Um die Belastung durch die Umlagezahlung an Gemeindeverbände objektiver beurteilen zu können, wird sie nachfolgend ins Verhältnis zu den Erträgen aus Steuern (ohne Ausgleichsleistungen) und Schlüsselzuweisungen gestellt. Die Kennzahl bringt zum Ausdruck, wieviel Prozent der Erträge aus Steuern und Schlüsselzuweisungen durch die Umlagezahlung wieder aufgezehrt werden.



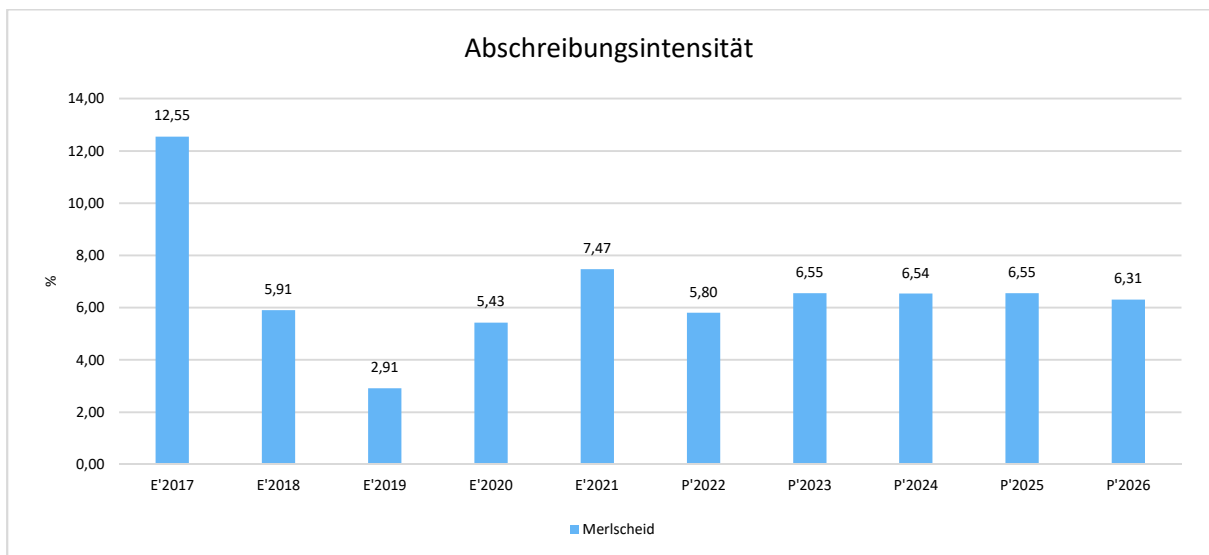


4.4 Abschreibungen

Die Abschreibungen sind in der nachfolgenden Tabelle abgebildet:

Abschreibungen

	Ergebnis 2021	Ansatz 2022	Ansatz 2023	Ansatz 2024	Planung 2025	Planung 2026	Planung 2027
Abschreibungen auf immaterielle Vermögensgegenstände	3.012	2.104	3.012	3.012	3.012	3.012	3.012
Abschreibungen auf bebaute Grundstücke und grundstücksgleiche Rechte	181	181	181	181	181	181	181
Abschreibungen auf das Infrastrukturvermögen einschließlich Grundstücke und grundstücksgleiche Rechte	506	506	506	506	505	361	361
Summe	3.699	2.791	3.699	3.699	3.698	3.554	3.554



4.5 Zinsen und sonstige Finanzaufwendungen

Die Entwicklung bei den Zinsen und den sonstigen Finanzaufwendungen stellt sich wie folgt dar:

Zinsaufwand

Bezeichnung	Ist 2021	Plan 2022	Plan 2023	Plan 2024
Zinsaufwendungen und sonstige Finanzaufwendungen an den öffentlichen Bereich	396	650	500	500
Zinsaufwendungen und sonstige Finanzaufwendungen an den inländischen Geldmarkt	10	10	10	10
Summe Zinsen und sonstige Finanzaufwendungen	406	660	510	510



5 Ergebnis

Aus den oben dargestellten Erträgen und Aufwendungen ergibt sich folgendes Ergebnis, was nachfolgend im Vergleich zur Planung des Vorjahres abgebildet wird:

Ergebnis im Vergleich zum Vorjahr

Bezeichnung	Ist 2021	Plan 2022	Plan 2023	Plan 2024
Laufende Erträge aus Verwaltungstätigkeit	54.008	44.591	51.789	51.789
Laufende Aufwendungen aus Verwaltungstätigkeit	49.503	48.081	56.494	56.544
Laufendes Ergebnis aus Verwaltungstätigkeit	4.505	-3.490	-4.705	-4.755
Finanzergebnis	-494	-660	-510	-510
Ordentliches Ergebnis	4.012	-4.150	-5.215	-5.265
Jahresergebnis	4.012	-4.150	-5.215	-5.265

Das Ergebnis wird sich nach dem derzeitigen Stand der mittelfristigen Planung wie folgt entwickeln:

Ergebnis in der mittelfristigen Finanzplanung

	E'2021	P'2022	P'2023	P'2024	P'2025	P'2026	P'2027
Laufende Erträge aus Verwaltungstätigkeit	54.008	44.591	51.789	51.789	51.788	51.644	50.444
Laufende Aufwendungen aus Verwaltungstätigkeit	49.503	48.081	56.494	56.544	56.493	56.349	56.349
Laufendes Ergebnis aus Verwaltungstätigkeit	4.505	-3.490	-4.705	-4.755	-4.705	-4.705	-5.905
Finanzergebnis	-494	-660	-510	-510	-510	-510	-510
Ordentliches Ergebnis	4.012	-4.150	-5.215	-5.265	-5.215	-5.215	-6.415
Jahresergebnis	4.012	-4.150	-5.215	-5.265	-5.215	-5.215	-6.415



6 Finanzhaushalt

Die Eckdaten des Finanzplans stellen sich wie folgt dar:

Finanzhaushalt

Bezeichnung	Ist 2021	Plan 2022	Plan 2023	Plan 2024
Laufende Einzahlungen	49.194	39.755	46.045	46.045
Laufende Auszahlungen	44.783	45.000	52.355	52.405
Saldo der ordentlichen Ein- und Auszahlungen	4.411	-5.245	-6.310	-6.360
Einzahlungen aus Investitionstätigkeit	20.840	0	0	0
Saldo aus Investitionstätigkeit	20.840	0	0	0
Finanzmittelüberschuss /-fehlbetrag	25.251	-5.245	-6.310	-6.360
Einzahlungen aus Finanzierungstätigkeit	26.335	5.275	6.340	6.390
Auszahlungen aus Finanzierungstätigkeit	51.586	30	30	30
Saldo aus Finanzierungstätigkeit	-25.251	5.245	6.310	6.360
Änderung Bestand eigener Finanzmittel	5.058	0	0	0



6.1 Finanzierungstätigkeit

Die folgende Tabelle zeigt die Ein- und Auszahlungen aus Finanzierungstätigkeit im Betrachtungszeitraum der mittelfristigen Finanzplanung:

Finanzierungstätigkeit

	Erg. 2021	Plan 2022	Plan 2023	Plan 2024	Plan 2025	Plan 2026
F34 - Finanzmittelüberschuss /-fehlbetrag	25.251	-5.245	-6.310	-6.360	-6.310	-6.310
F36 - - Tilgung von Investitionskrediten	181	30	30	30	30	30
F37 - Saldo der Ein- und Auszahlungen aus Investitionskrediten	-181	-30	-30	-30	-30	-30
F38 - Veränderung der liquiden Mittel (ohne durchlaufende Gelder)	-5.058	0	0	0	0	0
F39 - Saldo der Ein- und Auszahlungen aus Krediten zur Liquiditätssicherung	-20.011	5.275	6.340	6.390	6.340	6.340
F40 - Saldo der Ein- und Auszahlungen aus Finanzierungstätigkeit	-25.251	5.245	6.310	6.360	6.310	6.310
F42 - Verwendung Finanzmittelüberschuss / Deckung Finanzmittelfehlbetrag	-25.251	5.245	6.310	6.360	6.310	6.310
F43 - Veränderung der liquiden Mittel (einschl. durchlaufende Gelder)	-5.058	0	0	0	0	0
F44 - nachrichtlich: Ausgleich Finanzhaushalt	4.230	-5.275	-6.340	-6.390	-6.340	-6.340

Bestand Investitionskredite

Bilanzpositionen / Euro	2018	2019	2020	2021
Verbindlichkeiten aus Investitionskrediten	952	771	590	409



7 Bilanz - Entwicklung von Vermögen und Schulden

Wie bereits unter Ziffer 1.3. dargestellt, haben die Ergebnisse von Ergebnishaushalt und Finanzhaushalt Einfluss auf die kommunale Bilanz. Da eine Plan-Bilanz haushaltsrechtlich nicht vorgesehen ist, werden nachfolgend die wesentlichen Bilanzpositionen der zurückliegenden Haushaltsergebnisse dargestellt.

Die Tabelle zeigt das Bilanzvolumen (Aktiva), also das kommunale Vermögen, sowie dessen Finanzierung auf der Passivseite. Das Eigenkapital wird zudem in seiner Zusammensetzung dargestellt, weil die Entwicklung der Rücklagen für die Frage der Haushaltssicherung relevant ist.

Bilanzpositionen

Bilanzpositionen / Euro	2018	2019	2020	2021
1 - Anlagevermögen	50.996	99.725	96.859	93.160
2 - Umlaufvermögen	-21.202	-19.704	3.442	-11.526
4 - Aktive Rechnungsabgrenzung	750	2.352	300	300
5 - Nicht durch Eigenkapital gedeckter Fehlbetrag	30.777	45.967	48.206	48.907
1 - Eigenkapital	-15.190	-2.239	-701	4.012
2 - Sonderposten	14.328	63.255	83.292	79.798
3 - Rückstellungen	21.825	20.611	19.312	18.013
4 - Verbindlichkeiten	38.288	44.130	45.076	26.696
5 - Passive Rechnungsabgrenzung	2.070	2.583	1.828	2.322



8 Sonstige allgemeine Entwicklungen

Die Einschätzung der weiteren Bevölkerungsentwicklung sowie der sonstigen Entwicklungen in den Bereichen Wirtschaft und Arbeitsmarkt ist Grundlage für jede Art von strategischer Planung in Kommunalverwaltungen. Bedingt durch den allgemeinen demografischen Trend haben die meisten deutschen Kommunen einen Bevölkerungsrückgang sowie eine zunehmend alternde Bevölkerung zu verzeichnen. Dies erfordert für die Zukunft eine Anpassung der kommunalen Angebote für Kinder und Jugendliche sowie Senioren. Die Entwicklung der Bevölkerung nach Anzahl und Altersaufbau ist nur bedingt kommunal beeinflussbar. Der gesamtgesellschaftliche Trend zu einer schrumpfenden und immer älter werdenden Gesamtbevölkerung ist heute unumkehrbar, wobei die örtlichen Ausprägungen durchaus stark variieren können. Die Anzahl derer, die durch Erwerbseinkommen Sozialversicherungsbeiträge und Steuern erwirtschaften, wird langfristig schrumpfen; der Anteil derer, die auf staatliche Transferleistungen (z.B. Grundsicherung im Alter) angewiesen sind, wird steigen. Dies wird unweigerlich zu einer weiteren Belastung der staatlichen und kommunalen Finanzsysteme führen. Die zentrale Frage der örtlichen Politik ist daher nicht, ob der Prozess aufgehalten werden kann. Vielmehr geht es um den hierdurch entstehenden Anpassungs- und Gestaltungsbedarf, d.h. wann und in welchem Maße eine quantitative und inhaltliche Neuausrichtung der kommunalen Dienstleistungspalette erfolgen muss. Der Bericht soll eine Orientierung darüber ermöglichen, wie die örtliche Situation mit Blick auf folgende Kriterien einzuschätzen ist:

- Bevölkerungsentwicklung im Zeitverlauf
- Veränderungen bei einzelnen Altersgruppen (Zielgruppen)
- örtliche Entwicklung von Wirtschaft und Arbeitsmarkt



8.1 Bevölkerung

Im Folgenden wird die Entwicklung der Einwohnerzahl insgesamt sowie bestimmter Altersgruppen abgebildet, deren Entwicklung besonderen Einfluss auf die kommunale Infrastruktur in den Bereichen Kindertagesstätten und Schulen haben:

Einwohner gesamt und nach Altersgruppen

	Ergebnis 2017	Ergebnis 2018	Ergebnis 2019	Ergebnis 2020	Ergebnis 2021
Einwohner zum 31.12.	39	36	38	37	38
Senioren	12	12	9	10	14
Einwohner 46 - 65	16	16	16	16	14
Einwohner 18 - 45	6	5	7	9	8
Kinder und Jugendliche 11 - 17	4	2	4	1	2
Kinder 7 - 10	1	1	2	1	0
Kinder 3 - 6	0	0	0	0	0
Kinder 0 - 2	0	0	0	0	0

Der Haushaltsplan und die Haushaltssatzung für die Haushaltsjahre 2023/2024 als Doppelhaushalt gemäß § 7 GemHVO wurde in der Sitzung des Ortsgemeinderates am 10.11.2022 beschlossen.

Verbandsgemeindeverwaltung

Arzfeld

Fachbereich 1.2. - Finanzen -

Ortsgemeinde Merlscheid

Produktübersicht

Teilhaushalt 01 -Zentrale Verwaltung-

Produkt / Leistung	Bezeichnung
11121	Zentrale Steuerung
11141	Angelegenheiten des Rates und Ausschüsse
11421	Unbebaute Grundstücke
11614	Erhebung von Steuern
12125	Wahlen
26220	Musikpflege
36521	Kindertagesstätte Lünebach
54112	Straßenbeleuchtung
54113	Buswartehallen
54150	Konzessionsabgaben
55111	Grünflächen, Parkanlagen
55126	Radwegenetz
55311	Friedhofs- und Bestattungswesen Lünebach
55591	Land- und Forstwirtschaftswege
57312	Mehrzweckgebäude Merlscheid

Produkthaushalt 2023/2024

Produkt/Leistung 11121 = Zentrale Steuerung

E 14, Buchungsstelle 56140000 - Aufwendungen für allgemeine Betreuung der Bediensteten

Alle ehrenamtlich tätige Personen in der Gemeinde sind kraft Gesetzes in der Unfallkasse Rheinland - Pfalz gegen Personenschäden versichert. Hierfür ist ein Beitrag fällig.

E 14, Buchungsstelle 56310000 - Büromaterial pp.

Die Gemeinde ist Mitglied im Gemeinde- und Städtebund Rheinland-Pfalz. Für den Bezug der Verbandszeitschrift „Gemeinde und Stadt“ ist eine Bezugsgebühr zu zahlen.

Für die Bereitstellung der Gemeindebezeichnung im Internet (Domain) ist an den Lizenzinhaber eine Gebühr zu zahlen.

E 14, Buchungsstelle 56410000 - Versicherungsbeiträge

Bei der GVV Kommunalversicherung VVaG besteht eine Haftpflichtversicherung für den hoheitlichen und fiskalischen Tätigkeitsbereich, eine Eigenschadenversicherung für Vermögensschäden, eine Unfallversicherung für die Mitglieder kommunaler Vertretungskörperschaften und ihrer Ausschüsse und eine Spezial-Straf-Rechtsschutzversicherung.

E 14, Buchungsstelle 56430000 – Mitgliedsbeiträge GStB

Die Gemeinde ist Mitglied im Gemeinde- und Städtebund und hat einen jährlichen Mitgliedsbeitrag zu zahlen.

E 14, Buchungsstelle 56930000 - Repräsentationen

Bei dieser Buchungsstelle werden alle Kosten für die Durchführung eines Altentages und für die Beschaffung kleinerer Geschenke anlässlich der Vollendung des 80., 85., 90., 95. und 100. Lebensjahres sowie bei „Goldenen Hochzeiten“ pp. verausgabt.

Produkt/Leistung 11141 = Angelegenheiten des Rates und der Ausschüsse

E 7, Buchungsstelle 46614000 – Erträge aus der Auflösung von Rückstellungen

Nach § 36 Abs. 1 Ziffer 1 GemHVO (Doppik) wurden Rückstellungen für Pensionsverpflichtungen die Ortsbürgermeister gebildet, die mit Bezug des Ehrensolds nunmehr aufzulösen sind.

E 9, Buchungsstelle 50110000 - Personalaufwendungen Bürgermeister

Nach § 12 der Landesverordnung über die Aufwandsentschädigung für kommunale Ehrenämter (KomAEVO) ist dem Ortsbürgermeister, dem Beigeordneten während der Vertretungszeit des Ortsbürgermeisters, eine Aufwandsentschädigung zu zahlen.

E 9, Buchungsstelle 5113000 - Ehrensold

An den ehemaligen Ortsbürgermeister ist Ehrensold zu zahlen.

E 9, Buchungsstelle 5170000 - Zuführungen zu Ehrensoldrückstellungen

Nach § 36 Abs. 1 Ziffer 1 GemHVO (Doppik) sind Rückstellungen für Pensionsverpflichtungen von aktiven Beamten (Ortsbürgermeister) aufgrund von beamtenrechtlichen Ansprüchen zu bilden.

Produkthaushalt 2023/2024

E 14, Buchungsstelle 56211000 - sonstige laufenden Aufwendungen

Das Mehrzweckgebäude wird auch als Sitzungslokal genutzt. Für diese Nutzungsmöglichkeit ist eine Miete und ein Teil der Bewirtschaftungskosten an den betreffenden Teilergebnishaushalt 57312, Lfd. Nr. 5, Buchungsstelle 44120000, zu zahlen.

Produkt/Leistung 11421 = Unbebaute Grundstücke

E 5, Buchungsstelle 44120000

Die Gemeinde ist Eigentümerin eines Grundstückes. Es werden Pachterträge generiert.

Produkt/Leistung 12125 = Wahlen

E 14, Buchungsstelle 5631000

Im Haushaltsjahr 2024 stehen Kommunalwahlen an. Aufwand für Erfrischungsgeld.

Produkt/Leistung 26220 = Musikpflege

E 6, Buchungsstelle 44249000

Zur Leistung eines Zuschusses an den Musikverein leistet die Fischereigenossenschaft einen zweckgebundenen Zuschuss.

E 12, Buchungsstelle 54150000

Die Ortsgemeinde zahlt jährlich an den Musikverein Lünebach, zu dessen Einzugsbereich die Ortsgemeinde Merlscheid gehört, 50,00 € zur Förderung der Jugendarbeit im Verein und als kleine Anerkennung für die kostenlose Mitwirkung bei allen dörflichen regionalen und überregionalen Veranstaltungen.

Produkt/Leistung 36521 = Kindertagesstätte Lünebach

E 10, Buchungsstelle 52543000

Die Ortsgemeinde Merlscheid gehört zum Einzugsbereich der Kindertagesstätte Lünebach. Die zum Einzugsbereich der Kindertagesstätte gehörenden Ortsgemeinden haben sich an den Kosten zu beteiligen.

E 11, Buchungsstelle 53220000

Die Ortsgemeinde Merlscheid hat im Jahre 2015 einen Zuwendungsbetrag für die Erweiterung der Kita Lünebach in Höhe von 1.278,80 EUR zur Verfügung gestellt. Hierbei handelt es sich um einen immateriellen Vermögensgegenstand der periodengerecht aufzulösen (Abschreibung) ist.

Produkthaushalt 2023/2024

Produkt/Leistung 54112 = Straßenbeleuchtung

E 10, Buchungsstelle 52200000

Die Straßenbeleuchtung gehört zur allgemeinen Verkehrssicherungspflicht.

E 10, Buchungsstelle 52370000

Im Rahmen des Straßenbeleuchtungsvertrages wird die Straßenlampenunterhaltung vom Versorgungsträger durchgeführt.

Hierfür ist eine vertraglich vereinbarte Unterhaltungskostenpauschale an den Netzbetreiber zu zahlen.

Produkt/Leistung 54150 = Konzessionsabgaben

E 7, Buchungsstelle 46250000

Nach dem abgeschlossenen Konzessionsvertrag wird die Konzessionsabgabe gezahlt.

Produkt/Leistung 55111 = Grünflächen, Parkanlagen

E 12, Buchungsstelle 54150000

Die Ortsgemeinde ist Mitglied im Verein „Naturpark Südeifel“ und zahlt gemessen an der Einwohnerzahl ihren Jahresbeitrag.

Produkt/Leistung 55126 = Radwegenetz

E 10 Buchungsstelle 52543000

Die Ortsgemeinde hat sich an den Unterhaltungsaufwendungen für den Prümatalradweg gemäß Vereinbarung zu beteiligen.

Produkt/Leistung 55311 = Friedhof Lünebach

Die Ortsgemeinde Merlscheid ist Miteigentümerin des Friedhofes in Lünebach. Die nicht gedeckten Kosten und Abschreibungsleistungen sind von der Ortsgemeinde Merlscheid anteilig zu tragen.

Produkt/Leistung 55591 = Land- und Forstwirtschaftswege

E 2, Buchungsstelle 41510000

Die in Vorjahren gewährten Zuwendungen zum Bau von Wirtschaftswegen werden entsprechend der Nutzungsdauer aufgelöst.

E 4, Buchungsstelle 43230000

Die Unterhaltungsaufwendungen an Feld- und Waldwegen werden voll von der Jagdgenossenschaft als sog. Beitragsersatz erstattet. Damit bleibt die Erhebung von Beiträgen erspart, sofern kein Antrag zur Auszahlung des Reinerlöses gestellt wird.

Produkthaushalt 2023/2024

E 10, Buchungsstelle 52338000

Hier sind die Aufwendungen zur Unterhaltung der Feld- und Waldwege veranschlagt.

E 11, Buchungsstelle 53580000

Die in Vorjahren erbrachten Aufwendungen für den Feld- und Waldwegebau werden entsprechend der Nutzungsdauer abgeschrieben.

Produkt/Leistung 57312 = Mehrzweckgebäude Merlscheid

E 2, Buchungsstellen 41490000 und 44120000

Hierzu wird auf die Erläuterung zu Teilhaushalt 11141, Buchungsstelle 56210000 hingewiesen.

E 2, Buchungsstelle 41510000

Die in Vorjahren gewährten Zuwendungen werden entsprechend der Nutzungsdauer aufgelöst.

E 10, Buchungsstelle 52200000

Für das Gebäude fallen laufend Energie-, Wasser-, Abwasser- und Abfallkosten an.

E 11, Buchungsstellen 53490000

Die in Vorjahren erbrachten Investitionsaufwendungen werden entsprechend der Nutzungsdauer abgeschrieben.

E 14, Buchungsstelle 56411000

Für die bestehende Feuerversicherung ist ein Versicherungsbeitrag zu zahlen.



Produkthaushalt 2023 / 2024

Gemeinde: 30 Ortsgemeinde Merlscheid

Datum: 18.11.2022
Uhrzeit: 10:00:01

Haupt-Produktbereich	1	Zentrale Verwaltung
Produktbereich	11	Innere Verwaltung
Produktgruppe	111	Verwaltungssteuerung
Produkt	1112	Zentrale Steuerung, Controlling
Leistung	11121	Zentrale Steuerung

Teilergebnishaushalt									
Nr.	Ertrags- und Aufwandsarten	Ergebnis 2021	Plan 2022	Plan 2023	Plan 2024	Plan 2025	Plan 2026	Plan 2027	
E 2	+ Zuwendungen, allgemeine Umlagen und sonstige Transfererträge 41446000 von Sparkassen	700,00	0	0	0	0	0	0	
E 8	= Summe der laufenden Erträge aus Verwaltungstätigkeit (Summe E 1 bis E 7)	700,00	0	0	0	0	0	0	
E 14	- Sonstige laufende Aufwendungen 56140000 Aufwendungen für allgemeine Betreuung der Bediensteten Unfallkasse 56310000 Büromaterial 56410000 Versicherungsbeiträge 56430000 Beitrag GStB 56930000 Repräsentationen 2023 2024 1 x 90 Jahre 1 x 80 Jahre 1 x Gold. Hochzeit 1 x 85 Jahre 1 x 90 Jahre	2.382,19 17,48 2.160,64 164,46 19,61 20,00	430 30 100 175 25 100	530 30 200 175 25 100	530 30 200 175 25 100	530 30 200 175 25 100	530 30 200 175 25 100	530 30 200 175 25 100	530 30 200 175 25 100
E 15	= Summe der laufenden Aufwendungen aus Verwaltungstätigkeit (Summe E 9 bis E 14)	2.382,19	430	530	530	530	530	530	
E 16	= Laufendes Ergebnis aus Verwaltungstätigkeit (Saldo E 8 und E 15)	-1.682,19	-430	-530	-530	-530	-530	-530	
E 20	= Ordentliches Ergebnis (Summe E 16 bis E 19)	-1.682,19	-430	-530	-530	-530	-530	-530	
E 23	= Jahresergebnis (Jahresüberschuss / Jahresfehlbetrag) des Teilhaushalts (Summe E 20 bis E 22)	-1.682,19	-430	-530	-530	-530	-530	-530	

Teilfinanzhaushalt									
Nr.	Ein- und Auszahlungsarten	Ergebnis 2021	Plan 2022	Plan 2023	Plan 2024	Plan 2025	Plan 2026	Plan 2027	
F 2	+ Zuwendungen, allgemeine Umlagen und sonstige Transfereinzahlungen 61446000 von Sparkassen	700,00	0	0	0	0	0	0	
F 8	= Summe der laufenden Einzahlungen aus Verwaltungstätigkeit (Summe F 1 bis F 7)	700,00	0	0	0	0	0	0	
F 14	- Sonstige laufende Auszahlungen 76140000 Auszahlungen für allgemeine Betreuung der Bediensteten Unfallkasse 76310000 Büromaterial 76410000 Versicherungsbeiträge 76430000 sonstige Beiträge 76930000 Repräsentationen 2023 2024 1 x 90 Jahre 1 x 80 Jahre 1 x Gold. Hochzeit 1 x 85 Jahre 1 x 90 Jahre	2.382,19 17,48 2.160,64 164,46 19,61 20,00	430 30 100 175 25 100	530 30 200 175 25 100	530 30 200 175 25 100	530 30 200 175 25 100	530 30 200 175 25 100	530 30 200 175 25 100	530 30 200 175 25 100



Produkthaushalt 2023 / 2024

Gemeinde: 30 Ortsgemeinde Merlscheid

Datum: 18.11.2022
Uhrzeit: 10:00:01

Haupt-Produktbereich	1	Zentrale Verwaltung
Produktbereich	11	Innere Verwaltung
Produktgruppe	111	Verwaltungssteuerung
Produkt	1112	Zentrale Steuerung, Controlling
Leistung	11121	Zentrale Steuerung

Teilfinanzhaushalt								
Nr.	Ein- und Auszahlungsarten	Ergebnis 2021	Plan 2022	Plan 2023	Plan 2024	Plan 2025	Plan 2026	Plan 2027
F 15	= Summe der laufenden Auszahlungen aus Verwaltungstätigkeit (Summe F 9 bis F14)	2.382,19	430	530	530	530	530	530
F 16	= Saldo der laufenden Ein- und Auszahlungen aus Verwaltungstätigkeit	-1.682,19	-430	-530	-530	-530	-530	-530
F 20	= Saldo der ordentlichen Ein- und Auszahlungen (Summe F 16 + F 19)	-1.682,19	-430	-530	-530	-530	-530	-530
F 23	Summe der ordentlichen und außerordentlichen Ein- und Auszahlungen (Summe F 21 + F 22)	-1.682,19	-430	-530	-530	-530	-530	-530
F 34	= Finanzmittelüberschuss /-fehlbetrag des Teilhaushalts (Summe F 23 + F 33)	-1.682,19	-430	-530	-530	-530	-530	-530



Produkthaushalt 2023 / 2024

Gemeinde: 30 Ortsgemeinde Merlscheid

Datum: 18.11.2022
Uhrzeit: 10:00:01

Haupt-Produktbereich	1	Zentrale Verwaltung
Produktbereich	11	Innere Verwaltung
Produktgruppe	111	Verwaltungssteuerung
Produkt	1114	Gremien
Leistung	11141	Angelegenheiten des Rates und Ausschüsse

		Teilergebnishaushalt						
Nr.	Ertrags- und Aufwandsarten	Ergebnis 2021	Plan 2022	Plan 2023	Plan 2024	Plan 2025	Plan 2026	Plan 2027
E 7	+ Sonstige laufende Erträge	2.232,00	2.250	2.250	2.250	2.250	2.250	2.250
	46614000 Erträge aus der Auflösung von Rückstellungen	2.232,00	2.250	2.250	2.250	2.250	2.250	2.250
E 8	= Summe der laufenden Erträge aus Verwaltungstätigkeit (Summe E 1 bis E 7)	2.232,00	2.250	2.250	2.250	2.250	2.250	2.250
E 9	- Personal- und Versorgungsaufwendungen	7.085,55	7.700	7.700	7.700	7.700	7.700	7.700
	50110000 Bürgermeister	3.920,55	4.500	4.500	4.500	4.500	4.500	4.500
	51130000 Ehrensold	2.232,00	2.250	2.250	2.250	2.250	2.250	2.250
	51700000 Zuführungen zu Ehrensoldrückstellungen Ehrensold	933,00	950	950	950	950	950	950
E 14	- Sonstige laufenden Aufwendungen	300,00	300	300	300	300	300	300
	56210000 Miete Sitzungslokal	300,00	300	300	300	300	300	300
E 15	= Summe der laufenden Aufwendungen aus Verwaltungstätigkeit (Summe E 9 bis E 14)	7.385,55	8.000	8.000	8.000	8.000	8.000	8.000
E 16	= Laufendes Ergebnis aus Verwaltungstätigkeit (Saldo E 8 und E 15)	-5.153,55	-5.750	-5.750	-5.750	-5.750	-5.750	-5.750
E 20	= Ordentliches Ergebnis (Summe E 16 bis E 19)	-5.153,55	-5.750	-5.750	-5.750	-5.750	-5.750	-5.750
E 23	= Jahresergebnis (Jahresüberschuss / Jahresfehlbetrag) des Teilhaushalts (Summe E 20 bis E 22)	-5.153,55	-5.750	-5.750	-5.750	-5.750	-5.750	-5.750

		Teilfinanzhaushalt						
Nr.	Ein- und Auszahlungsarten	Ergebnis 2021	Plan 2022	Plan 2023	Plan 2024	Plan 2025	Plan 2026	Plan 2027
F 9	- Personal- und Versorgungsauszahlungen	6.152,55	6.750	6.750	6.750	6.750	6.750	6.750
	70110000 Bürgermeister	3.920,55	4.500	4.500	4.500	4.500	4.500	4.500
	71130000 ehrenamtlich Tätige	2.232,00	2.250	2.250	2.250	2.250	2.250	2.250
F 14	- Sonstige laufende Auszahlungen	300,00	300	300	300	300	300	300
	76210000 Mieten, Pachten und Erbbauzinsen	300,00	300	300	300	300	300	300
F 15	= Summe der laufenden Auszahlungen aus Verwaltungstätigkeit (Summe F 9 bis F 14)	6.452,55	7.050	7.050	7.050	7.050	7.050	7.050
F 16	= Saldo der laufenden Ein- und Auszahlungen aus Verwaltungstätigkeit	-6.452,55	-7.050	-7.050	-7.050	-7.050	-7.050	-7.050
F 20	= Saldo der ordentlichen Ein- und Auszahlungen (Summe F 16 + F 19)	-6.452,55	-7.050	-7.050	-7.050	-7.050	-7.050	-7.050
F 23	= Summe der ordentlichen und außerordentlichen Ein- und Auszahlungen (Summe F 21 + F 22)	-6.452,55	-7.050	-7.050	-7.050	-7.050	-7.050	-7.050
F 34	= Finanzmittelüberschuss /-fehlbetrag des Teilhaushalts (Summe F 23 + F 33)	-6.452,55	-7.050	-7.050	-7.050	-7.050	-7.050	-7.050



Produkthaushalt 2023 / 2024

Gemeinde: 30 Ortsgemeinde Merlscheid

Datum: 18.11.2022
Uhrzeit: 10:00:01

Haupt-Produktbereich	1	Zentrale Verwaltung
Produktbereich	11	Innere Verwaltung
Produktgruppe	114	Zentrale Dienste
Produkt	1142	Liegenschaften
Leistung	11421	Unbebaute Grundstücke

		Teilergebnishaushalt						
Nr.	Ertrags- und Aufwandsarten	Ergebnis 2021	Plan 2022	Plan 2023	Plan 2024	Plan 2025	Plan 2026	Plan 2027
E 5	+ Privatrechtliche Leistungsentgelte 44120000 Mieten und Pachten	25,56	25	25	25	25	25	25
E 8	= Summe der laufenden Erträge aus Verwaltungstätigkeit (Summe E 1 bis E 7)	25,56	25	25	25	25	25	25
E 16	= Laufendes Ergebnis aus Verwaltungstätigkeit (Saldo E 8 und E 15)	25,56	25	25	25	25	25	25
E 20	= Ordentliches Ergebnis (Summe E 16 bis E 19)	25,56	25	25	25	25	25	25
E 23	= Jahresergebnis (Jahresüberschuss / Jahresfehlbetrag) des Teilhaushalts (Summe E 20 bis E 22)	25,56	25	25	25	25	25	25

		Teilfinanzhaushalt						
Nr.	Ein- und Auszahlungsarten	Ergebnis 2021	Plan 2022	Plan 2023	Plan 2024	Plan 2025	Plan 2026	Plan 2027
F 5	+ Privatrechtliche Leistungsentgelte 64120000 Mieten und Pachten	25,56	25	25	25	25	25	25
F 8	= Summe der laufenden Einzahlungen aus Verwaltungstätigkeit (Summe F 1 bis F 7)	25,56	25	25	25	25	25	25
F 16	= Saldo der laufenden Ein- und Auszahlungen aus Verwaltungstätigkeit	25,56	25	25	25	25	25	25
F 20	= Saldo der ordentlichen Ein- und Auszahlungen (Summe F 16 + F 19)	25,56	25	25	25	25	25	25
F 23	= Summe der ordentlichen und außerordentlichen Ein- und Auszahlungen (Summe F 21 + F 22)	25,56	25	25	25	25	25	25
F 34	= Finanzmittelüberschuss /-fehlbetrag des Teilhaushalts (Summe F 23 + F 33)	25,56	25	25	25	25	25	25



Produkthaushalt 2023 / 2024

Gemeinde: 30 Ortsgemeinde Merlscheid

Datum: 18.11.2022
Uhrzeit: 10:00:01

Haupt-Produktbereich	1	Zentrale Verwaltung
Produktbereich	11	Innere Verwaltung
Produktgruppe	116	Finanzen
Produkt	1161	Finanzen
Leistung	11614	Erhebung von Steuern

		Teilergebnishaushalt						
Nr.	Ertrags- und Aufwandsarten	Ergebnis 2021	Plan 2022	Plan 2023	Plan 2024	Plan 2025	Plan 2026	Plan 2027
E 7	+ Sonstige laufende Erträge	23,10	0	0	0	0	0	0
	46220000 Säumniszuschläge, Mahngebühren, Zustellungsgebühren und u.a.	23,10	0	0	0	0	0	0
E 8	= Summe der laufenden Erträge aus Verwaltungstätigkeit (Summe E 1 bis E 7)	23,10	0	0	0	0	0	0
E 16	= Laufendes Ergebnis aus Verwaltungstätigkeit (Saldo E 8 und E 15)	23,10	0	0	0	0	0	0
E 20	= Ordentliches Ergebnis (Summe E 16 bis E 19)	23,10	0	0	0	0	0	0
E 23	= Jahresergebnis (Jahresüberschuss / Jahresfehlbetrag) des Teilhaushalts (Summe E 20 bis E 22)	23,10	0	0	0	0	0	0



Produkthaushalt 2023 / 2024

Gemeinde: 30 Ortsgemeinde Merlscheid

Datum: 18.11.2022
Uhrzeit: 10:00:01

Haupt-Produktbereich	1	Zentrale Verwaltung
Produktbereich	12	Sicherheit und Ordnung
Produktgruppe	121	Statistik und Wahlen
Produkt	1212	Wahlen und sonstige Abstimmungen
Leistung	12125	Wahlen

Teilergebnishaushalt								
Nr.	Ertrags- und Aufwandsarten	Ergebnis 2021	Plan 2022	Plan 2023	Plan 2024	Plan 2025	Plan 2026	Plan 2027
E 14	- Sonstige laufenden Aufwendungen <i>56310000 Geschäftsausgaben Wahlen</i>	0,00 0,00	0 0	0 0	50 50	0 0	0 0	0 0
E 15	= Summe der laufenden Aufwendungen aus Verwaltungstätigkeit (Summe E 9 bis E 14)	0,00	0	0	50	0	0	0
E 16	= Laufendes Ergebnis aus Verwaltungstätigkeit (Saldo E 8 und E 15)	0,00	0	0	-50	0	0	0
E 20	= Ordentliches Ergebnis (Summe E 16 bis E 19)	0,00	0	0	-50	0	0	0
E 23	= Jahresergebnis (Jahresüberschuss / Jahresfehlbetrag) des Teilhaushalts (Summe E 20 bis E 22)	0,00	0	0	-50	0	0	0

Teilfinanzhaushalt								
Nr.	Ein- und Auszahlungsarten	Ergebnis 2021	Plan 2022	Plan 2023	Plan 2024	Plan 2025	Plan 2026	Plan 2027
F 14	- Sonstige laufende Auszahlungen <i>76310000 Büromaterial</i>	0,00 0,00	0 0	0 0	50 50	0 0	0 0	0 0
F 15	= Summe der laufenden Auszahlungen aus Verwaltungstätigkeit (Summe F 9 bis F 14)	0,00	0	0	50	0	0	0
F 16	= Saldo der laufenden Ein- und Auszahlungen aus Verwaltungstätigkeit	0,00	0	0	-50	0	0	0
F 20	= Saldo der ordentlichen Ein- und Auszahlungen (Summe F 16 + F 19)	0,00	0	0	-50	0	0	0
F 23	Summe der ordentlichen und außerordentlichen Ein- und Auszahlungen (Summe F 21 + F 22)	0,00	0	0	-50	0	0	0
F 34	= Finanzmittelüberschuss /-fehlbetrag des Teilhaushalts (Summe F 23 + F 33)	0,00	0	0	-50	0	0	0



Produkthaushalt 2023 / 2024

Gemeinde: 30 Ortsgemeinde Merlscheid

Datum: 18.11.2022
Uhrzeit: 10:00:01

Haupt-Produktbereich	2	Schule und Kultur
Produktbereich	26	Theater, Musikpflege, Musikschulen
Produktgruppe	262	Musikpflege (ohne Musikschulen)
Produkt	2622	Förderung der Musikpflege
Leistung	26220	Musikpflege

Teilergebnishaushalt								
Nr.	Ertrags- und Aufwandsarten	Ergebnis 2021	Plan 2022	Plan 2023	Plan 2024	Plan 2025	Plan 2026	Plan 2027
E 6	+ Kostenerstattungen und Kostenumlagen 44290000 von Sonstigen	50,00	50	50	50	50	50	50
E 8	= Summe der laufenden Erträge aus Verwaltungstätigkeit (Summe E 1 bis E 7)	50,00	50	50	50	50	50	50
E 12	- Zuwendungen, Umlagen und sonstige Transferaufwendungen 54150000 an den privaten Bereich MV Lünebach	50,00	50	50	50	50	50	50
E 15	= Summe der laufenden Aufwendungen aus Verwaltungstätigkeit (Summe E 9 bis E 14)	50,00	50	50	50	50	50	50
E 16	= Laufendes Ergebnis aus Verwaltungstätigkeit (Saldo E 8 und E 15)	0,00	0	0	0	0	0	0

Teilfinanzhaushalt								
Nr.	Ein- und Auszahlungsarten	Ergebnis 2021	Plan 2022	Plan 2023	Plan 2024	Plan 2025	Plan 2026	Plan 2027
F 6	+ Kostenerstattungen und Kostenumlagen 64290000 von Sonstigen	50,00	50	50	50	50	50	50
F 8	= Summe der laufenden Einzahlungen aus Verwaltungstätigkeit (Summe F 1 bis F 7)	50,00	50	50	50	50	50	50
F 12	- Zuwendungen, Umlagen und sonstige Transferauszahlungen 74150000 an den privaten Bereich MV Lünebach	50,00	50	50	50	50	50	50
F 15	= Summe der laufenden Auszahlungen aus Verwaltungstätigkeit (Summe F 9 bis F 14)	50,00	50	50	50	50	50	50
F 16	= Saldo der laufenden Ein- und Auszahlungen aus Verwaltungstätigkeit	0,00	0	0	0	0	0	0



Produkthaushalt 2023 / 2024

Gemeinde: 30 Ortsgemeinde Merlscheid

Datum: 18.11.2022
Uhrzeit: 10:00:01

Haupt-Produktbereich	3	Soziales und Jugend
Produktbereich	36	Kinder-, Jugend- und Familienhilfe
Produktgruppe	365	Tageseinrichtungen für Kinder
Produkt	3652	Kindertagesstätten, Kindergärten, Spiel- und Lernstuben
Leistung	36521	Kindertagesstätte Lünebach

		Teilergebnishaushalt						
Nr.	Ertrags- und Aufwandsarten	Ergebnis 2021	Plan 2022	Plan 2023	Plan 2024	Plan 2025	Plan 2026	Plan 2027
E 10	- Aufwendungen für Sach- und Dienstleistungen <i>52543000 an Gemeinden und Gemeindeverbände</i>	1.462,72	2.000	3.000	3.000	3.000	3.000	3.000
E 11	- Abschreibungen <i>53220000 immaterielle Vermögensgegenstände aus geleisteten Zuwendungen</i>	23,00	23	23	23	23	23	23
E 15	= Summe der laufenden Aufwendungen aus Verwaltungstätigkeit (Summe E 9 bis E 14)	1.485,72	2.023	3.023	3.023	3.023	3.023	3.023
E 16	= Laufendes Ergebnis aus Verwaltungstätigkeit (Saldo E 8 und E 15)	-1.485,72	-2.023	-3.023	-3.023	-3.023	-3.023	-3.023
E 20	= Ordentliches Ergebnis (Summe E 16 bis E 19)	-1.485,72	-2.023	-3.023	-3.023	-3.023	-3.023	-3.023
E 23	= Jahresergebnis (Jahresüberschuss / Jahresfehlbetrag) des Teilhaushalts (Summe E 20 bis E 22)	-1.485,72	-2.023	-3.023	-3.023	-3.023	-3.023	-3.023

		Teilfinanzhaushalt						
Nr.	Ein- und Auszahlungsarten	Ergebnis 2021	Plan 2022	Plan 2023	Plan 2024	Plan 2025	Plan 2026	Plan 2027
F 10	- Auszahlungen für Sach- und Dienstleistungen <i>72543000 an die Gemeinden und Gemeindeverbände</i>	1.134,55	2.000	3.000	3.000	3.000	3.000	3.000
F 15	= Summe der laufenden Auszahlungen aus Verwaltungstätigkeit (Summe F 9 bis F 14)	1.134,55	2.000	3.000	3.000	3.000	3.000	3.000
F 16	= Saldo der laufenden Ein- und Auszahlungen aus Verwaltungstätigkeit	-1.134,55	-2.000	-3.000	-3.000	-3.000	-3.000	-3.000
F 20	= Saldo der ordentlichen Ein- und Auszahlungen (Summe F 16 + F 19)	-1.134,55	-2.000	-3.000	-3.000	-3.000	-3.000	-3.000
F 23	= Summe der ordentlichen und außerordentlichen Ein- und Auszahlungen (Summe F 21 + F 22)	-1.134,55	-2.000	-3.000	-3.000	-3.000	-3.000	-3.000
F 32	= Summe der Auszahlungen aus Investitionstätigkeit (Summe F 28 bis F 31)	0,00	0	0	0	0	0	0
F 33	= Saldo der Ein- und Auszahlungen aus Investitionstätigkeit (Saldo F 27 und F 32)	0,00	0	0	0	0	0	0
F 34	= Finanzmittelüberschuss /-fehlbetrag des Teilhaushalts (Summe F 23 + F 33)	-1.134,55	-2.000	-3.000	-3.000	-3.000	-3.000	-3.000



Produkthaushalt 2023 / 2024

Gemeinde: 30 Ortsgemeinde Merlscheid

Datum: 18.11.2022
Uhrzeit: 10:00:01

Haupt-Produktbereich	5	Gestaltung Umwelt
Produktbereich	54	Verkehrsflächen und -anlagen, ÖPNV
Produktgruppe	541	Gemeindestraßen
Produkt	5411	Gemeindestraßen
Leistung	54112	Straßenbeleuchtung

		Teilergebnishaushalt						
Nr.	Ertrags- und Aufwandsarten	Ergebnis 2021	Plan 2022	Plan 2023	Plan 2024	Plan 2025	Plan 2026	Plan 2027
E 10	- Aufwendungen für Sach- und Dienstleistungen	1.382,84	1.300	1.550	1.550	1.550	1.550	1.550
	52200000 Aufwendungen für Energie / Wasser / Abwasser / Abfall	891,96	800	1.000	1.000	1.000	1.000	1.000
	52370000 Unterhaltung der Betriebs- und Geschäftsausstattung	490,88	500	550	550	550	550	550
E 15	= Summe der laufenden Aufwendungen aus Verwaltungstätigkeit (Summe E 9 bis E 14)	1.382,84	1.300	1.550	1.550	1.550	1.550	1.550
E 16	= Laufendes Ergebnis aus Verwaltungstätigkeit (Saldo E 8 und E 15)	-1.382,84	-1.300	-1.550	-1.550	-1.550	-1.550	-1.550
E 20	= Ordentliches Ergebnis (Summe E 16 bis E 19)	-1.382,84	-1.300	-1.550	-1.550	-1.550	-1.550	-1.550
E 23	= Jahresergebnis (Jahresüberschuss / Jahresfehlbetrag) des Teilhaushalts (Summe E 20 bis E 22)	-1.382,84	-1.300	-1.550	-1.550	-1.550	-1.550	-1.550

		Teilfinanzhaushalt						
Nr.	Ein- und Auszahlungsarten	Ergebnis 2021	Plan 2022	Plan 2023	Plan 2024	Plan 2025	Plan 2026	Plan 2027
F 10	- Auszahlungen für Sach- und Dienstleistungen	1.382,84	1.300	1.550	1.550	1.550	1.550	1.550
	72200000 Auszahlungen für Energie / Wasser / Abwasser / Abfall	891,96	800	1.000	1.000	1.000	1.000	1.000
	72370000 Unterhaltung der Betriebs- und Geschäftsausstattung	490,88	500	550	550	550	550	550
F 15	= Summe der laufenden Auszahlungen aus Verwaltungstätigkeit (Summe F 9 bis F 14)	1.382,84	1.300	1.550	1.550	1.550	1.550	1.550
F 16	= Saldo der laufenden Ein- und Auszahlungen aus Verwaltungstätigkeit	-1.382,84	-1.300	-1.550	-1.550	-1.550	-1.550	-1.550
F 20	= Saldo der ordentlichen Ein- und Auszahlungen (Summe F 16 + F 19)	-1.382,84	-1.300	-1.550	-1.550	-1.550	-1.550	-1.550
F 23	= Summe der ordentlichen und außerordentlichen Ein- und Auszahlungen (Summe F 21 + F 22)	-1.382,84	-1.300	-1.550	-1.550	-1.550	-1.550	-1.550
F 34	= Finanzmittelüberschuss /-fehlbetrag des Teilhaushalts (Summe F 23 + F 33)	-1.382,84	-1.300	-1.550	-1.550	-1.550	-1.550	-1.550



Produkthaushalt 2023 / 2024

Gemeinde: 30 Ortsgemeinde Merlscheid

Datum: 18.11.2022
Uhrzeit: 10:00:01

Haupt-Produktbereich	5	Gestaltung Umwelt
Produktbereich	54	Verkehrsflächen und -anlagen, ÖPNV
Produktgruppe	541	Gemeindestraßen
Produkt	5415	Konzessionsabgaben
Leistung	54150	Konzessionsabgaben

Teilergebnishaushalt								
Nr.	Ertrags- und Aufwandsarten	Ergebnis 2021	Plan 2022	Plan 2023	Plan 2024	Plan 2025	Plan 2026	Plan 2027
E 7	+ Sonstige laufende Erträge 46250000 Konzessionsabgaben	1.018,32	1.000	1.000	1.000	1.000	1.000	1.000
E 8	= Summe der laufenden Erträge aus Verwaltungstätigkeit (Summe E 1 bis E 7)	1.018,32	1.000	1.000	1.000	1.000	1.000	1.000
E 16	= Laufendes Ergebnis aus Verwaltungstätigkeit (Saldo E 8 und E 15)	1.018,32	1.000	1.000	1.000	1.000	1.000	1.000
E 20	= Ordentliches Ergebnis (Summe E 16 bis E 19)	1.018,32	1.000	1.000	1.000	1.000	1.000	1.000
E 23	= Jahresergebnis (Jahresüberschuss / Jahresfehlbetrag) des Teilhaushalts (Summe E 20 bis E 22)	1.018,32	1.000	1.000	1.000	1.000	1.000	1.000

Teilfinanzhaushalt								
Nr.	Ein- und Auszahlungsarten	Ergebnis 2021	Plan 2022	Plan 2023	Plan 2024	Plan 2025	Plan 2026	Plan 2027
F 7	+ Sonstige laufende Einzahlungen 66250000 Konzessionsabgaben	1.018,32	1.000	1.000	1.000	1.000	1.000	1.000
F 8	= Summe der laufenden Einzahlungen aus Verwaltungstätigkeit (Summe F 1 bis F 7)	1.018,32	1.000	1.000	1.000	1.000	1.000	1.000
F 16	= Saldo der laufenden Ein- und Auszahlungen aus Verwaltungstätigkeit	1.018,32	1.000	1.000	1.000	1.000	1.000	1.000
F 20	= Saldo der ordentlichen Ein- und Auszahlungen (Summe F 16 + F 19)	1.018,32	1.000	1.000	1.000	1.000	1.000	1.000
F 23	= Summe der ordentlichen und außerordentlichen Ein- und Auszahlungen (Summe F 21 + F 22)	1.018,32	1.000	1.000	1.000	1.000	1.000	1.000
F 34	= Finanzmittelüberschuss /-fehlbetrag des Teilhaushalts (Summe F 23 + F 33)	1.018,32	1.000	1.000	1.000	1.000	1.000	1.000



Produkthaushalt 2023 / 2024

Gemeinde: 30 Ortsgemeinde Merlscheid

Datum: 18.11.2022
Uhrzeit: 10:00:01

Haupt-Produktbereich	5	Gestaltung Umwelt
Produktbereich	55	Natur- und Landschaftspflege
Produktgruppe	551	Öffentliches Grün, Landschaftsbau (soweit keinem a nderen Produkt zuzuordnen)
Produkt	5511	Öffentliches Grün, Landschaftsbau
Leistung	55111	Grünflächen, Parkanlagen

		Teilergebnishaushalt						
Nr.	Ertrags- und Aufwandsarten	Ergebnis 2021	Plan 2022	Plan 2023	Plan 2024	Plan 2025	Plan 2026	Plan 2027
E 12	- Zuwendungen, Umlagen und sonstige Transferaufwendungen <i>54150000 an den privaten Bereich Naturpark Südeifel</i>	31,20	40	40	40	40	40	40
E 15	= Summe der laufenden Aufwendungen aus Verwaltungstätigkeit (Summe E 9 bis E 14)	31,20	40	40	40	40	40	40
E 16	= Laufendes Ergebnis aus Verwaltungstätigkeit (Saldo E 8 und E 15)	-31,20	-40	-40	-40	-40	-40	-40
E 20	= Ordentliches Ergebnis (Summe E 16 bis E 19)	-31,20	-40	-40	-40	-40	-40	-40
E 23	= Jahresergebnis (Jahresüberschuss / Jahresfehlbetrag) des Teilhaushalts (Summe E 20 bis E 22)	-31,20	-40	-40	-40	-40	-40	-40

		Teilfinanzhaushalt						
Nr.	Ein- und Auszahlungsarten	Ergebnis 2021	Plan 2022	Plan 2023	Plan 2024	Plan 2025	Plan 2026	Plan 2027
F 12	- Zuwendungen, Umlagen und sonstige Transferauszahlungen <i>74150000 an den privaten Bereich Naturpark Südeifel</i>	31,20	40	40	40	40	40	40
F 15	= Summe der laufenden Auszahlungen aus Verwaltungstätigkeit (Summe F 9 bis F14)	31,20	40	40	40	40	40	40
F 16	= Saldo der laufenden Ein- und Auszahlungen aus Verwaltungstätigkeit	-31,20	-40	-40	-40	-40	-40	-40
F 20	= Saldo der ordentlichen Ein- und Auszahlungen (Summe F 16 + F 19)	-31,20	-40	-40	-40	-40	-40	-40
F 23	Summe der ordentlichen und außerordentlichen Ein- und Auszahlungen (Summe F 21 + F 22)	-31,20	-40	-40	-40	-40	-40	-40
F 34	= Finanzmittelüberschuss /-fehlbetrag des Teilhaushalts (Summe F 23 + F 33)	-31,20	-40	-40	-40	-40	-40	-40



Produkthaushalt 2023 / 2024

Gemeinde: 30 Ortsgemeinde Merlscheid

Datum: 18.11.2022
Uhrzeit: 10:00:01

Haupt-Produktbereich	5	Gestaltung Umwelt
Produktbereich	55	Natur- und Landschaftspflege
Produktgruppe	551	Öffentliches Grün, Landschaftsbau (soweit keinem a nderen Produkt zuzuordnen)
Produkt	5512	Sonstige Erholungseinrichtungen
Leistung	55126	Radwegenetz

		Teilergebnishaushalt						
Nr.	Ertrags- und Aufwandsarten	Ergebnis 2021	Plan 2022	Plan 2023	Plan 2024	Plan 2025	Plan 2026	Plan 2027
E 10	- Aufwendungen für Sach- und Dienstleistungen <i>52543000 Erstattung an VG Arzfeld</i>	859,04	750	900	900	900	900	900
E 15	= Summe der laufenden Aufwendungen aus Verwaltungstätigkeit (Summe E 9 bis E 14)	859,04	750	900	900	900	900	900
E 16	= Laufendes Ergebnis aus Verwaltungstätigkeit (Saldo E 8 und E 15)	-859,04	-750	-900	-900	-900	-900	-900
E 20	= Ordentliches Ergebnis (Summe E 16 bis E 19)	-859,04	-750	-900	-900	-900	-900	-900
E 23	= Jahresergebnis (Jahresüberschuss / Jahresfehlbetrag) des Teilhaushalts (Summe E 20 bis E 22)	-859,04	-750	-900	-900	-900	-900	-900

		Teilfinanzhaushalt						
Nr.	Ein- und Auszahlungsarten	Ergebnis 2021	Plan 2022	Plan 2023	Plan 2024	Plan 2025	Plan 2026	Plan 2027
F 10	- Auszahlungen für Sach- und Dienstleistungen <i>72543000 an die Gemeinden und Gemeindeverbände</i>	693,16	750	900	900	900	900	900
F 15	= Summe der laufenden Auszahlungen aus Verwaltungstätigkeit (Summe F 9 bis F 14)	693,16	750	900	900	900	900	900
F 16	= Saldo der laufenden Ein- und Auszahlungen aus Verwaltungstätigkeit	-693,16	-750	-900	-900	-900	-900	-900
F 20	= Saldo der ordentlichen Ein- und Auszahlungen (Summe F 16 + F 19)	-693,16	-750	-900	-900	-900	-900	-900
F 23	Summe der ordentlichen und außerordentlichen Ein- und Auszahlungen (Summe F 21 + F 22)	-693,16	-750	-900	-900	-900	-900	-900
F 34	= Finanzmittelüberschuss /-fehlbetrag des Teilhaushalts (Summe F 23 + F 33)	-693,16	-750	-900	-900	-900	-900	-900



Produkthaushalt 2023 / 2024

Gemeinde: 30 Ortsgemeinde Merlscheid

Datum: 18.11.2022

Uhrzeit: 10:00:01

Haupt-Produktbereich	5	Gestaltung Umwelt
Produktbereich	55	Natur- und Landschaftspflege
Produktgruppe	553	Friedhofs- und Bestattungswesen
Produkt	5531	Friedhofswesen (Friedhofsanlagen, einschließlich Friedwald)
Leistung	55311	Friedhofs- und Bestattungswesen Lünebach

		Teilergebnishaushalt						
Nr.	Ertrags- und Aufwandsarten	Ergebnis 2021	Plan 2022	Plan 2023	Plan 2024	Plan 2025	Plan 2026	Plan 2027
E 8	= Summe der laufenden Erträge aus Verwaltungstätigkeit (Summe E 1 bis E 7)	0,00	0	0	0	0	0	0
E 11	- Abschreibungen 53490000 mit sonstigen Gebäuden	28,00	28	28	28	28	28	28
E 15	= Summe der laufenden Aufwendungen aus Verwaltungstätigkeit (Summe E 9 bis E 14)	28,00	28	28	28	28	28	28
E 16	= Laufendes Ergebnis aus Verwaltungstätigkeit (Saldo E 8 und E 15)	-28,00	-28	-28	-28	-28	-28	-28
E 20	= Ordentliches Ergebnis (Summe E 16 bis E 19)	-28,00	-28	-28	-28	-28	-28	-28
E 23	= Jahresergebnis (Jahresüberschuss / Jahresfehlbetrag) des Teilhaushalts (Summe E 20 bis E 22)	-28,00	-28	-28	-28	-28	-28	-28



Produkthaushalt 2023 / 2024

Gemeinde: 30 Ortsgemeinde Merlscheid

Datum: 18.11.2022
Uhrzeit: 10:00:01

Haupt-Produktbereich	5	Gestaltung Umwelt
Produktbereich	55	Natur- und Landschaftspflege
Produktgruppe	555	Land- und Forstwirtschaft, Weinbau
Produkt	5559	Feldwege, Landwirtschaftswege, Wirtschaftswege
Leistung	55591	Land- und Forstwirtschaftswege

		Teilergebnishaushalt						
Nr.	Ertrags- und Aufwandsarten	Ergebnis 2021	Plan 2022	Plan 2023	Plan 2024	Plan 2025	Plan 2026	Plan 2027
E 2	+ Zuwendungen, allgemeine Umlagen und sonstige Transfererträge 41510000 Sonderposten aus Zuwendungen	3.321,00	2.413	3.321	3.321	3.320	3.176	3.176
E 4	+ Öffentlich-rechtliche Leistungsentgelte 43230000 Entgelte für die Unterhaltung von Straßen, Wirtschaftswegen u.a. öffentlichen Einrichtungen	0,00	1.000	1.000	1.000	1.000	1.000	1.000
E 8	= Summe der laufenden Erträge aus Verwaltungstätigkeit (Summe E 1 bis E 7)	3.321,00	3.413	4.321	4.321	4.320	4.176	4.176
E 10	- Aufwendungen für Sach- und Dienstleistungen 52338000 Straßen, Wege, Plätze und Verkehrslenkungsanlagen	0,00	1.000	1.000	1.000	1.000	1.000	1.000
E 11	- Abschreibungen 53220000 immaterielle Vermögensgegenstände aus geleisteten Zuwendungen 53580000 Straßen, Wege, Plätze und Verkehrslenkungsanlagen	3.414,00 2.908,00	2.506 2.000	3.414 2.908	3.414 2.908	3.413 2.908	3.269 2.908	3.269 2.908
E 14	- Sonstige laufende Aufwendungen 56430000 Sonstige Beiträge	16,39 16,39	0 0	0 0	0 0	0 0	0 0	0 0
E 15	= Summe der laufenden Aufwendungen aus Verwaltungstätigkeit (Summe E 9 bis E 14)	3.430,39	3.506	4.414	4.414	4.413	4.269	4.269
E 16	= Laufendes Ergebnis aus Verwaltungstätigkeit (Saldo E 8 und E 15)	-109,39	-93	-93	-93	-93	-93	-93
E 20	= Ordentliches Ergebnis (Summe E 16 bis E 19)	-109,39	-93	-93	-93	-93	-93	-93
E 23	= Jahresergebnis (Jahresüberschuss / Jahresfehlbetrag) des Teilhaushalts (Summe E 20 bis E 22)	-109,39	-93	-93	-93	-93	-93	-93

		Teilfinanzhaushalt						
Nr.	Ein- und Auszahlungsarten	Ergebnis 2021	Plan 2022	Plan 2023	Plan 2024	Plan 2025	Plan 2026	Plan 2027
F 4	+ Öffentlich-rechtliche Leistungsentgelte 63230000 Entgelte für die Unterhaltung von Straßen, Wirtschaftswegen u.a. öffentlichen Einrichtungen	1.021,50	1.000	1.000	1.000	1.000	1.000	1.000
F 8	= Summe der laufenden Einzahlungen aus Verwaltungstätigkeit (Summe F 1 bis F 7)	1.021,50	1.000	1.000	1.000	1.000	1.000	1.000
F 10	- Auszahlungen für Sach- und Dienstleistungen 72338000 Straßen, Wege, Plätze und Verkehrslenkungsanlagen	0,00	1.000	1.000	1.000	1.000	1.000	1.000
F 14	- Sonstige laufende Auszahlungen 76430000 sonstige Beiträge	16,39 16,39	0 0	0 0	0 0	0 0	0 0	0 0
F 15	= Summe der laufenden Auszahlungen aus Verwaltungstätigkeit (Summe F 9 bis F 14)	16,39	1.000	1.000	1.000	1.000	1.000	1.000
F 16	= Saldo der laufenden Ein- und Auszahlungen aus Verwaltungstätigkeit	1.005,11	0	0	0	0	0	0
F 20	= Saldo der ordentlichen Ein- und Auszahlungen (Summe F 16 + F 19)	1.005,11	0	0	0	0	0	0
F 23	= Summe der ordentlichen und außerordentlichen Ein- und Auszahlungen (Summe F 21 + F 22)	1.005,11	0	0	0	0	0	0



Produkthaushalt 2023 / 2024

Gemeinde: 30 Ortsgemeinde Merlscheid

Datum: 18.11.2022
Uhrzeit: 10:00:01

Haupt-Produktbereich	5	Gestaltung Umwelt
Produktbereich	55	Natur- und Landschaftspflege
Produktgruppe	555	Land- und Forstwirtschaft, Weinbau
Produkt	5559	Feldwege, Landwirtschaftswege, Wirtschaftswege
Leistung	55591	Land- und Forstwirtschaftswege

Teilfinanzhaushalt								
Nr.	Ein- und Auszahlungsarten	Ergebnis 2021	Plan 2022	Plan 2023	Plan 2024	Plan 2025	Plan 2026	Plan 2027
F 25	+ Einzahlungen aus Beiträgen und ähnlichen Entgelten <i>68275000 vom privaten Bereich</i>	20.839,62	0	0	0	0	0	0
F 27	= Summe der Einzahlungen aus Investitionstätigkeit (Summe F 24 bis F 26)	20.839,62	0	0	0	0	0	0
F 32	= Summe der Auszahlungen aus Investitionstätigkeit (Summe F 28 bis F 31)	0,00	0	0	0	0	0	0
F 33	= Saldo der Ein- und Auszahlungen aus Investitionstätigkeit (Saldo F 27 und F 32)	20.839,62	0	0	0	0	0	0
F 34	= Finanzmittelüberschuss /-fehlbetrag des Teilhaushalts (Summe F 23 + F 33)	21.844,73	0	0	0	0	0	0

Teilfinanzhaushalt (Investitionen)								
Nr.	Ein- und Auszahlungsarten	Ergebnis 2021	Plan 2022	Plan 2023	Plan 2024	Plan 2025	Plan 2026	Plan 2027
	Summe der Einzahlungen aus Investitionstätigkeit <i>68275000 vom privaten Bereich</i>	20.839,62	0	0	0	0	0	0
	darunter:							
	Saldo der Ein- und Auszahlungen aus Investitionstätigkeit	20.839,62	0	0	0	0	0	0



Produkthaushalt 2023 / 2024

Gemeinde: 30 Ortsgemeinde Merlscheid

Datum: 18.11.2022
Uhrzeit: 10:00:01

Haupt-Produktbereich	5	Gestaltung Umwelt
Produktbereich	57	Wirtschaft und Tourismus
Produktgruppe	573	Allgemeine Einrichtungen und Unternehmen
Produkt	5731	Kommunale allgemeine Einrichtungen und Unternehmen
Leistung	57312	Mehrzweckgebäude Merlscheid

Teilergebnishaushalt								
Nr.	Ertrags- und Aufwandsarten	Ergebnis 2021	Plan 2022	Plan 2023	Plan 2024	Plan 2025	Plan 2026	Plan 2027
E 2	+ Zuwendungen, allgemeine Umlagen und sonstige Transfererträge	453,00	453	453	453	453	453	453
	41490000 von Sonstigen	300,00	300	300	300	300	300	300
	41510000 Sonderposten aus Zuwendungen	153,00	153	153	153	153	153	153
E 5	+ Privatrechtliche Leistungsentgelte	300,00	300	300	300	300	300	300
	44120000 Miete Sitzungslokal	300,00	300	300	300	300	300	300
E 8	= Summe der laufenden Erträge aus Verwaltungstätigkeit (Summe E 1 bis E 7)	753,00	753	753	753	753	753	753
E 10	- Aufwendungen für Sach- und Dienstleistungen	1.043,65	1.300	1.500	1.500	1.500	1.500	1.500
	52200000 Aufwendungen für Energie / Wasser / Abwasser / Abfall	-1.160,73	1.000	1.200	1.200	1.200	1.200	1.200
	52313000 Gebäude einschließlich der Bestandteile, die dem Gebäude zuzurechnen sind	2.204,38	300	300	300	300	300	300
E 11	- Abschreibungen	153,00	153	153	153	153	153	153
	53490000 mit sonstigen Gebäuden	153,00	153	153	153	153	153	153
E 14	- Sonstige laufende Aufwendungen	111,26	110	120	120	120	120	120
	56411000 Gebäudeversicherungen	108,13	110	120	120	120	120	120
	56430000 Sonstige Beiträge	3,13	0	0	0	0	0	0
E 15	= Summe der laufenden Aufwendungen aus Verwaltungstätigkeit (Summe E 9 bis E 14)	1.307,91	1.563	1.773	1.773	1.773	1.773	1.773
E 16	= Laufendes Ergebnis aus Verwaltungstätigkeit (Saldo E 8 und E 15)	-554,91	-810	-1.020	-1.020	-1.020	-1.020	-1.020
E 20	= Ordentliches Ergebnis (Summe E 16 bis E 19)	-554,91	-810	-1.020	-1.020	-1.020	-1.020	-1.020
E 23	= Jahresergebnis (Jahresüberschuss / Jahresfehlbetrag) des Teilhaushalts (Summe E 20 bis E 22)	-554,91	-810	-1.020	-1.020	-1.020	-1.020	-1.020

Teilfinanzhaushalt								
Nr.	Ein- und Auszahlungsarten	Ergebnis 2021	Plan 2022	Plan 2023	Plan 2024	Plan 2025	Plan 2026	Plan 2027
F 2	+ Zuwendungen, allgemeine Umlagen und sonstige Transfereinzahlungen	300,00	300	300	300	300	300	300
	61490000 von Sonstigen	300,00	300	300	300	300	300	300
F 5	+ Privatrechtliche Leistungsentgelte	300,00	300	300	300	300	300	300
	64120000 Mieten und Pachten	300,00	300	300	300	300	300	300
F 8	= Summe der laufenden Einzahlungen aus Verwaltungstätigkeit (Summe F 1 bis F 7)	600,00	600	600	600	600	600	600
F 10	- Auszahlungen für Sach- und Dienstleistungen	1.043,65	1.300	1.500	1.500	1.500	1.500	1.500
	72200000 Auszahlungen für Energie / Wasser / Abwasser / Abfall	-1.160,73	1.000	1.200	1.200	1.200	1.200	1.200
	72313000 Gebäude einschließlich der Bestandteile, die dem Gebäude zuzurechnen sind	2.204,38	300	300	300	300	300	300
F 14	- Sonstige laufende Auszahlungen	111,26	110	120	120	120	120	120
	76411000 Gebäudeversicherungen	108,13	110	120	120	120	120	120
	76430000 sonstige Beiträge	3,13	0	0	0	0	0	0
F 15	= Summe der laufenden Auszahlungen aus Verwaltungstätigkeit (Summe F 9 bis F 14)	1.154,91	1.410	1.620	1.620	1.620	1.620	1.620



Produkthaushalt 2023 / 2024

Gemeinde: 30 Ortsgemeinde Merlscheid

Datum: 18.11.2022
Uhrzeit: 10:00:01

Haupt-Produktbereich	5	Gestaltung Umwelt
Produktbereich	57	Wirtschaft und Tourismus
Produktgruppe	573	Allgemeine Einrichtungen und Unternehmen
Produkt	5731	Kommunale allgemeine Einrichtungen und Unternehmen
Leistung	57312	Mehrzweckgebäude Merlscheid

Teilfinanzhaushalt								
Nr.	Ein- und Auszahlungsarten	Ergebnis 2021	Plan 2022	Plan 2023	Plan 2024	Plan 2025	Plan 2026	Plan 2027
F 16	= Saldo der laufenden Ein- und Auszahlungen aus Verwaltungstätigkeit	-554,91	-810	-1.020	-1.020	-1.020	-1.020	-1.020
F 20	= Saldo der ordentlichen Ein- und Auszahlungen (Summe F 16 + F 19)	-554,91	-810	-1.020	-1.020	-1.020	-1.020	-1.020
F 23	Summe der ordentlichen und außerordentlichen Ein- und Auszahlungen (Summe F 21 + F 22)	-554,91	-810	-1.020	-1.020	-1.020	-1.020	-1.020
F 34	= Finanzmittelüberschuss /-fehlbetrag des Teilhaushalts (Summe F 23 + F 33)	-554,91	-810	-1.020	-1.020	-1.020	-1.020	-1.020



Teilergebnishaushalt 2023 / 2024

Gemeinde: 30 Ortsgemeinde Merlscheid

Datum: 18.11.2022

Uhrzeit: 10:00:01

Teilhaushalte 01 Zentrale Verwaltung

Ifd. Nr.	Teilergebnishaushalt	Ergebnis des Haushaltsvorjahres	Ansätze des Haushaltsvorjahres einschl. Nachträge	Ansatz des ersten Haushaltsjahres	Ansatz des zweiten Haushaltsjahres	Planungsdaten des Haushaltsfolgejahres	Planungsdaten des zweiten Haushaltsfolgejahres	
		2021	2022	2023	2024	2025	2026	
		in €	in €	in €	in €	in €	in €	
E 2	+	Zuwendungen, allgemeine Umlagen und sonstige Transfererträge	4.474,00	2.866	3.774	3.774	3.773	3.629
		41446000 von Sparkassen	700,00	0	0	0	0	0
		41490000 von Sonstigen	300,00	300	300	300	300	300
		41510000 Sonderposten aus Zuwendungen	3.474,00	2.566	3.474	3.474	3.473	3.329
E 4	+	Öffentlich-rechtliche Leistungsentgelte	0,00	1.000	1.000	1.000	1.000	1.000
		43230000 Entgelte für die Unterhaltung von Straßen, Wirtschaftswegen u.a. öffentlichen Einrichtungen	0,00	1.000	1.000	1.000	1.000	1.000
E 5	+	Privatrechtliche Leistungsentgelte	325,56	325	325	325	325	325
		44120000 Mieten und Pachten	325,56	325	325	325	325	325
E 6	+	Kostenerstattungen und Kostenumlagen	50,00	50	50	50	50	50
		44290000 von Sonstigen	50,00	50	50	50	50	50
E 7	+	Sonstige laufende Erträge	3.273,42	3.250	3.250	3.250	3.250	3.250
		46220000 Säumniszuschläge, Mahngebühren, Zustellungsgebühren und u.a.	23,10	0	0	0	0	0
		46250000 Konzessionsabgaben	1.018,32	1.000	1.000	1.000	1.000	1.000
		46614000 Erträge aus der Auflösung von Rückstellungen	2.232,00	2.250	2.250	2.250	2.250	2.250
E 8	=	Summe der laufenden Erträge aus Verwaltungstätigkeit (Summe E 1 bis E 7)	8.122,98	7.491	8.399	8.399	8.398	8.254
E 9	-	Personal- und Versorgungsaufwendungen	7.085,55	7.700	7.700	7.700	7.700	7.700
		50110000 Bürgermeister	3.920,55	4.500	4.500	4.500	4.500	4.500
		51130000 ehrenamtlich Tätige	2.232,00	2.250	2.250	2.250	2.250	2.250
		51700000 Zuführungen zu Ehrensoldrückstellungen Ehrensold	933,00	950	950	950	950	950
E 10	-	Aufwendungen für Sach- und Dienstleistungen	4.748,25	6.350	7.950	7.950	7.950	7.950
		52200000 Aufwendungen für Energie / Wasser / Abwasser / Abfall	-268,77	1.800	2.200	2.200	2.200	2.200
		52313000 Gebäude einschließlich der Bestandteile, die dem Gebäude zuzurechnen sind	2.204,38	300	300	300	300	300
		52338000 Straßen, Wege, Plätze und Verkehrsmittelanlagen	0,00	1.000	1.000	1.000	1.000	1.000
		52370000 Unterhaltung der Betriebs- und Geschäftsausstattung	490,88	500	550	550	550	550
		52543000 an Gemeinden und Gemeindeverbände	2.321,76	2.750	3.900	3.900	3.900	3.900
E 11	-	Abschreibungen	3.618,00	2.710	3.618	3.618	3.617	3.473
		53220000 immaterielle Vermögensgegenstände aus geleisteten Zuwendungen	2.931,00	2.023	2.931	2.931	2.931	2.931
		53490000 mit sonstigen Gebäuden	181,00	181	181	181	181	181
		53580000 Straßen, Wege, Plätze und Verkehrsmittelanlagen	506,00	506	506	506	505	361
E 12	-	Zuwendungen, Umlagen und sonstige Transferaufwendungen	81,20	90	90	90	90	90
		54150000 an den privaten Bereich	81,20	90	90	90	90	90
E 14	-	Sonstige laufende Aufwendungen	2.809,84	840	950	1.000	950	950
		56140000 Aufwendungen für allgemeine Betreuung der Bediensteten	17,48	30	30	30	30	30
		56210000 Mieten, Pachten und Erbbauzinsen	300,00	300	300	300	300	300
		56310000 Büromaterial	2.160,64	100	200	250	200	200
		56410000 Versicherungsbeiträge	164,46	175	175	175	175	175



Teilergebnishaushalt 2023 / 2024

Gemeinde: 30 Ortsgemeinde Merlscheid

Datum: 18.11.2022

Uhrzeit: 10:00:01

Teilhaushalte 01 Zentrale Verwaltung

Ifd. Nr.	Teilergebnishaushalt	Ergebnis des Haushaltsvorjahres	Ansätze des Haushaltsvorjahres einschl. Nachträge	Ansatz des ersten Haushaltsjahres	Ansatz des zweiten Haushaltsjahres	Planungsdaten des Haushaltsfolgejahres	Planungsdaten des zweiten Haushaltsfolgejahres
		2021	2022	2023	2024	2025	2026
		in €	in €	in €	in €	in €	in €
	56411000 Gebäudeversicherungen	108,13	110	120	120	120	120
	56430000 Sonstige Beiträge	39,13	25	25	25	25	25
	56930000 Repräsentationen	20,00	100	100	100	100	100
E 15	= Summe der laufenden Aufwendungen aus Verwaltungstätigkeit (Summe E 9 bis E 14)	18.342,84	17.690	20.308	20.358	20.307	20.163
E 16	= Laufendes Ergebnis aus Verwaltungstätigkeit (Saldo E 8 und E 15)	-10.219,86	-10.199	-11.909	-11.959	-11.909	-11.909
E 20	= Ordentliches Ergebnis (Summe E 16 bis E 19)	-10.219,86	-10.199	-11.909	-11.959	-11.909	-11.909
E 23	= Jahresergebnis (Jahresüberschuss / Jahresfehlbetrag) des Teilhaushalts (Summe E 20 bis E 22)	-10.219,86	-10.199	-11.909	-11.959	-11.909	-11.909

*** Ende der Liste "Teilergebnishaushalt" ***



Teilfinanzhaushalt 2023 / 2024

Gemeinde: 30 Ortsgemeinde Merlscheid

Datum: 18.11.2022

Uhrzeit: 10:00:01

Teilhaushalte 01 Zentrale Verwaltung

Ifd. Nr.	Teilfinanzhaushalt	Ergebnis des Haushaltsvorjahres	Ansätze des Haushaltsvorjahres einschl. Nachträge	Ansatz des ersten Haushaltsjahres	Ansatz des zweiten Haushaltsjahres	Planungsdaten des Haushaltsfolgejahres	Planungsdaten des zweiten Haushaltsfolgejahres	
		2021	2022	2023	2024	2025	2026	
		in €	in €	in €	in €	in €	in €	
F 2	+	Zuwendungen, allgemeine Umlagen und sonstige Transfereinzahlungen	1.000,00	300	300	300	300	300
		61446000 von Sparkassen	700,00	0	0	0	0	0
		61490000 von Sonstigen	300,00	300	300	300	300	300
F 4	+	Öffentlich-rechtliche Leistungsentgelte	1.021,50	1.000	1.000	1.000	1.000	1.000
		63230000 Entgelte für die Unterhaltung von Straßen, Wirtschaftswegen u.a. öffentlichen Einrichtungen	1.021,50	1.000	1.000	1.000	1.000	1.000
F 5	+	Privatrechtliche Leistungsentgelte	325,56	325	325	325	325	325
		64120000 Mieten und Pachten	325,56	325	325	325	325	325
F 6	+	Kostenerstattungen und Kostenumlagen	50,00	50	50	50	50	50
		64290000 von Sonstigen	50,00	50	50	50	50	50
F 7	+	Sonstige laufende Einzahlungen	1.018,32	1.000	1.000	1.000	1.000	1.000
		66250000 Konzessionsabgaben	1.018,32	1.000	1.000	1.000	1.000	1.000
F 8	=	Summe der laufenden Einzahlungen aus Verwaltungstätigkeit (Summe F 1 bis F 7)	3.415,38	2.675	2.675	2.675	2.675	2.675
F 9	-	Personal- und Versorgungsauszahlungen	6.152,55	6.750	6.750	6.750	6.750	6.750
		70110000 Bürgermeister	3.920,55	4.500	4.500	4.500	4.500	4.500
		71130000 ehrenamtlich Tätige	2.232,00	2.250	2.250	2.250	2.250	2.250
F 10	-	Auszahlungen für Sach- und Dienstleistungen	4.254,20	6.350	7.950	7.950	7.950	7.950
		72200000 Auszahlungen für Energie / Wasser / Abwasser / Abfall	-268,77	1.800	2.200	2.200	2.200	2.200
		72313000 Gebäude einschließlich der Bestandteile, die dem Gebäude zuzurechnen sind	2.204,38	300	300	300	300	300
		72338000 Straßen, Wege, Plätze und Verkehrslenkungsanlagen	0,00	1.000	1.000	1.000	1.000	1.000
		72370000 Unterhaltung der Betriebs- und Geschäftsausstattung	490,88	500	550	550	550	550
		72543000 an die Gemeinden und Gemeindeverbände	1.827,71	2.750	3.900	3.900	3.900	3.900
F 12	-	Zuwendungen, Umlagen und sonstige Transferauszahlungen	81,20	90	90	90	90	90
		74150000 an den privaten Bereich	81,20	90	90	90	90	90
F 14	-	Sonstige laufende Auszahlungen	2.809,84	840	950	1.000	950	950
		76140000 Auszahlungen für allgemeine Betreuung der Bediensteten	17,48	30	30	30	30	30
		76210000 Mieten, Pachten und Erbbauzinsen	300,00	300	300	300	300	300
		76310000 Büromaterial	2.160,64	100	200	250	200	200
		76410000 Versicherungsbeiträge	164,46	175	175	175	175	175
		76411000 Gebäudeversicherungen	108,13	110	120	120	120	120
		76430000 sonstige Beiträge	39,13	25	25	25	25	25
		76930000 Repräsentationen	20,00	100	100	100	100	100
F 15	=	Summe der laufenden Auszahlungen aus Verwaltungstätigkeit (Summe F 9 bis F14)	13.297,79	14.030	15.740	15.790	15.740	15.740
F 16	=	Saldo der laufenden Ein- und Auszahlungen aus Verwaltungstätigkeit	-9.882,41	-11.355	-13.065	-13.115	-13.065	-13.065
F 20	=	Saldo der ordentlichen Ein- und Auszahlungen (Summe F 16 + F 19)	-9.882,41	-11.355	-13.065	-13.115	-13.065	-13.065
F 23	=	Summe der ordentlichen und außerordentlichen Ein- und Auszahlungen (Summe F 21 + F 22)	-9.882,41	-11.355	-13.065	-13.115	-13.065	-13.065



Teilfinanzhaushalt 2023 / 2024

Gemeinde: 30 Ortsgemeinde Merlscheid

Datum: 18.11.2022

Uhrzeit: 10:00:01

Teilhaushalte 01 Zentrale Verwaltung

Ifd. Nr.	Teilfinanzhaushalt		Ergebnis des Haushaltsvorjahres	Ansätze des Haushaltsvorjahres einschl. Nachträge	Ansatz des ersten Haushaltsjahres	Ansatz des zweiten Haushaltsjahres	Planungsdaten des Haushaltsfolgejahres	Planungsdaten des zweiten Haushaltsfolgejahres
			2021	2022	2023	2024	2025	2026
			in €	in €	in €	in €	in €	in €
F 25	+	Einzahlungen aus Beiträgen und ähnlichen Entgelten <i>68275000 vom privaten Bereich</i>	20.839,62 20.839,62	0 0	0 0	0 0	0 0	0 0
F 27	=	Summe der Einzahlungen aus Investitionstätigkeit (Summe F 24 bis F 26)	20.839,62	0	0	0	0	0
F 32	=	Summe der Auszahlungen aus Investitionstätigkeit (Summe F 28 bis F 31)	0,00	0	0	0	0	0
F 33	=	Saldo der Ein- und Auszahlungen aus Investitionstätigkeit (Saldo F 27 und F 32)	20.839,62	0	0	0	0	0
F 34	=	Finanzmittelüberschuss /-fehlbetrag des Teilhaushalts (Summe F 23 + F 33)	10.957,21	-11.355	-13.065	-13.115	-13.065	-13.065

*** Ende der Liste "Teilfinanzhaushalt" ***

Produktübersicht

Teilhaushalt 02 -Zentrale Finanzdienstleistungen-

Produkt / Leistung	Bezeichnung
61112	Gemeindesteuern
61113	Gemeindeanteil an der Einkommenssteuer
61114	Gemeindeanteil an der Umsatzsteuer
61131	Schlüsselzuweisung
61132	sonstige allgemeine Zuweisungen
61154	Kreisumlage
61155	Verbandsgemeindeumlage
61161	Gewerbesteuerumlage
61171	Ausgleichsleistungen (§ 21 LFAG)
61214	Zinsen (§ 233a AO)
61221	Zinsen Darlehen
61223	Kassenkreditzinsen
61226	Liquiditätssicherung (Kassenkredite)
61233	Entschuldungsfond KEF-RP

Produkthaushalt 2023/2024

Produkt/Leistung 61112 = Gemeindesteuern

E 1, Buchungsstellen 40110000, 40120000, 40130000 und 40330000

Die Gemeinde erhebt Grund-, Gewerbe- und Hundesteuer.

Die Steuersätze für die Gemeindesteuern werden wie folgt festgesetzt:

	2023	2024
Grundsteuer A	500 v.H.	500 v.H.
Grundsteuer B	500 v.H.	500 v.H.
Gewerbsteuer	380 v.H.	380 v.H.

Die Hundesteuer beträgt für Hunde, die innerhalb des Gemeindegebietes gehalten werden:

für den ersten Hund	31,00 EUR	31,00 EUR
für den zweiten Hund	62,00 EUR	62,00 EUR
für jeden weiteren Hund	77,00 EUR	77,00 EUR
für den ersten gefährlichen Hund	250,00 EUR	250,00 EUR
für den zweiten gefährlichen Hund	300,00 EUR	300,00 EUR
für jeden weiteren gefährlichen Hund	350,00 EUR	350,00 EUR

Produkt/Leistung 61113 = Gemeindeanteil an der Einkommensteuer

E 1, Buchungsstelle 40210000

Nach der Landesverordnung über die Aufteilung des Gemeindeanteils an der Einkommensteuer wird die Gemeinde am Gesamtaufkommen der Einkommensteuer beteiligt.

Produkt/Leistung 61114 = Gemeindeanteil an der Umsatzsteuer

E 1, Buchungsstelle 40220000

Nach der Landesverordnung über die Aufteilung des Gemeindeanteils an der Umsatzsteuer wird die Gemeinde an der Umsatzsteuer beteiligt.

Produkt/Leistung 61131 = Schlüsselzuweisung

E 2, Buchungsstelle 41111000

Die Gemeinde erhält Schlüsselzuweisung A nach dem Landesfinanzausgleichsgesetz (LFAG). Ab dem Haushaltsjahr 2023 erfolgen die Berechnungen nach dem neuen LFAG, welches voraussichtlich im Dezember 2022 beschlossen wird.

Produkthaushalt 2023/2024

Produkt/Leistung 61132 = sonstige allg. Zuweisungen

Lfd. Nr. E 2, Buchungsstelle 41451000

Erträge Solidarpakt Windkraft:

Mit der 3. Fortschreibung des Flächennutzungsplanes, Teilbereich Windenergie, wurden in den Ortsgemeinden Großkampenbergr, Lünebach, Lichtenborn und Kinzenburg neue Sondergebietsflächen für Windenergie ausgewiesen.

Auf diese Flächen konnten zwischenzeitlich durch die Fa. ABO Wind insgesamt 9 neue Windkraftanlagen errichtet werden. (Vestats 3,6 MW mit einer Nabenhöhe von 149 m und einer Rotorlänge von 65 m).

Wegen der hohen Raumbedeutung von möglichen neuen Windkraftanlagen, dem Eingriff in das Landschaftsbild, der über die eigenen Gemarkungsgrenzen hinauswirkt, erklären sich die beteiligten Ortsgemeinden dazu bereit, von dem gemeindlichen Anteil des Nutzungsentgeltes neuer Windkraftanlagen ein Drittel an einen Solidarfond auf Ebene der Verbandsgemeinde Arzfeld abzugeben.

Der Solidarfond soll auf die übrigen Ortsgemeinden ohne neue Windkraftvorrangflächen aufgeteilt werden, um so einen Ausgleich zu schaffen.

Der Anteil der Ortsgemeinde Merlscheid errechnet sich einem festen Sockelbetrag zuzüglich eines weiteren errechneten Betrages nach der Einwohnerzahl und beträgt für die Haushaltsjahre 2023/2024 je 600,00 EUR.

Lfd.-Nr. E 2 und E 11

Die Ortsgemeinde Merlscheid hat in den vergangenen Jahren eine Zuweisungen als immaterielle Vermögenszuwendungen zum Neubau des Sportplatzumkleidegebäudes in Lünebach sowie des Radweges Waxweiler-Lünebach geleistet.

Es handelt sich hierbei um geleistete Zuwendungen mit einer mehrjährigen Zweckbindungsfrist. Die Abschreibung des Vermögensgegenstandes erfolgt ausschließlich über den Zeitraum der vereinbarten Zweckbindung.

Nach den Empfehlungen zur Erstellung einer Bilanzierungsrichtlinie kann sich die Zweckbindung ergeben aus:

- 1. einer Vereinbarung zwischen Zuwendungsgeber und Zuwendungsempfänger**
- 2. aus allgemeinen Bedingungen für die Zuwendungsgewährung und**
- 3. aus sonstigen Rechtsvorschriften**

In den wenigsten Fällen wurde in den Bewilligungsbescheiden eine Zweckbindungsfrist explizit verankert.

Produkthaushalt 2023/2024

In Teil II der VV zu § 44 LHO sind die Grundsätze für Zuwendungen zur Projektförderung an kommunalen Gebietskörperschaften und Zweckverbände niedergelegt.

Nach Ziffer 8.2.4 kann die Bewilligungsbehörde von einem Widerruf des Zuwendungsbescheides und damit von einer Rückforderung der Zuwendung absehen, wenn seit der Anschaffung oder Fertigstellung der Gegenstände bei Grundstücken und grundstücksgleichen Rechten 25 Jahre vergangen sind.

Ausnahme: Sportplatzanlagen werden auf den Zeitraum von 20 Jahren abgeschrieben.

Produkt/Leistung 61154 = Kreisumlage

E 12, Buchungsstelle 54420000

Nach § 25 Landesfinanzausgleichsgesetz (LFAG) hat die Gemeinde eine Umlage an den Landkreis zu zahlen. Der Umlagesatz beläuft sich z.Zt. auf 42 v.H.

Produkt/Leistung 61155 = Verbandsgemeindeumlage

E 12, Buchungsstelle 54420000

Nach § 26 Landesfinanzausgleichsgesetz (LFAG) hat die Gemeinde eine Umlage an die Verbandsgemeinde zu zahlen. Der Umlagesatz beläuft sich z.Zt. auf 43,9 v.H.

Produkt/Leistung 61161 = Gewerbesteuerumlage

E 12, Buchungsstelle 54310000

Nach § 6 des Gesetzes zur Neuordnung der Gemeindefinanzen (Gemeindefinanzreform-gesetz) ist vom Ist-Aufkommen an Gewerbesteuern eine Umlage an das Land zu zahlen.

Produkt/Leistung 61171 = Ausgleichsleistungen

E 1, Buchungsstelle 40521000

Nach § 21 Landesfinanzausgleichsgesetz (LFAG) zahlt das Land jährlich einen Betrag für die Belastungen aus der Neuregelung des Familienleistungsausgleichs.

Produkt/Leistung 61221 = Zinsen Darlehen

E 18, Buchungsstelle 57510000

Seitens der Ortsgemeinde bestehen Darlehensrückzahlungsverpflichtungen. Bis zur endgültigen Tilgung sind entsprechende Zinsen zu zahlen.

Es wird auf den beigefügten Schuldennachweis verwiesen.

Produkthaushalt 2023/2024

Produkt/Leistung 61223 = Kassenkreditzinsen

E 18, Buchungsstelle 57430000

Zur Liquidität der Verbandsgemeindekasse (Einheitskasse) müssen Kassenkredite in Anspruch genommen werden. Entsprechend der finanziellen Lage muss die Gemeinde die entstandenen Zinsen der Verbandsgemeindekasse erstatten.

Produkt/Leistung 61226 = Liquiditätssicherung (Kassenkredite)

Lfd. Nr. 15, Buchungsstelle 69444000

Nach § 68/4 GemO bildet die Kasse der Verbandsgemeinde mit den Kassen der Ortsgemeinden eine einheitliche Kasse (**Einheitskasse**).

Kredite zur Liquiditätssicherung können nur von der Verbandsgemeinde aufgenommen werden.

Zur finanziellen Bewältigung des laufenden Geschäftsablaufes (Saldo der ordentlichen Ein- und Auszahlungen) sowie die Auszahlung der vertragsmäßigen Tilgungsleistungen ist die Ortsgemeinde auf die Kassenkredite im Rahmen der Einheitskasse angewiesen.

Finanzmittelbestand zum 31.12.2021	- 37.835,57 EUR
Voraussichtlicher Fehlbedarf 2022	- 5.275,00 EUR
Voraussichtlicher Fehlbedarf 2021	- 6.340,00 EUR
Voraussichtlicher Fehlbedarf 2022	- 6.390,00 EUR
Voraussichtlicher Finanzmittelbestand zum 31.12.2022	- 55.840,57 EUR

Produkt/Leistung 61233 = Entschuldungsfonds KEF-RP

Der Kommunale Entschuldungsfonds Rheinland-Pfalz (KEF-RP) soll den Kommunen helfen, ihre bis zum Stichtag 31. Dezember 2009 aufgelaufenen Liquiditätskredite (Altfehlbeträge) deutlich zu reduzieren

Danach können 78,26 % der bis Ende 2009 aufgelaufenen Liquiditätskredite über einen Zeitraum von 15 Jahren abgebaut werden. Von dieser Summe übernimmt das Land Rheinland-Pfalz einen Anteil in Höhe von 2/3, das verbleibende Drittel ist von der Ortsgemeinde aufzubringen, ausmachend ca. 636,00 EUR.

Der Ortsgemeinderat Merlscheid hat am 09.11.2011 beschlossen, am kommunalen Entschuldungsfonds des Landes Rheinland-Pfalz ab dem 01.01.2012 teilzunehmen. Die Ortsgemeinde erhält die Zuweisung des Landes.



Produkthaushalt 2023 / 2024

Gemeinde: 30 Ortsgemeinde Merlscheid

Datum: 18.11.2022
Uhrzeit: 10:00:01

Haupt-Produktbereich	6	Zentrale Finanzleistungen
Produktbereich	61	Allgemeine Finanzwirtschaft
Produktgruppe	611	Steuern, allgemeine Zuweisungen, allgemeine Umlagen
Produkt	6111	Steuern
Leistung	61112	Gemeindesteuern

Teilergebnishaushalt								
Nr.	Ertrags- und Aufwandsarten	Ergebnis 2021	Plan 2022	Plan 2023	Plan 2024	Plan 2025	Plan 2026	Plan 2027
E 1	+ Steuern und ähnliche Abgaben	14.697,00	5.660	8.710	8.710	8.710	8.710	8.710
	40110000 Grundsteuer A	2.560,00	2.780	2.560	2.560	2.560	2.560	2.560
	500 v.H.							
	40120000 Grundsteuer B	1.284,00	1.280	1.400	1.400	1.400	1.400	1.400
	500 v.H.							
	40130000 Gewerbesteuer	10.265,00	1.000	4.400	4.400	4.400	4.400	4.400
	380 v.H.							
	40330000 Hundesteuer	588,00	600	350	350	350	350	350
E 8	= Summe der laufenden Erträge aus Verwaltungstätigkeit (Summe E 1 bis E 7)	14.697,00	5.660	8.710	8.710	8.710	8.710	8.710
E 16	= Laufendes Ergebnis aus Verwaltungstätigkeit (Saldo E 8 und E 15)	14.697,00	5.660	8.710	8.710	8.710	8.710	8.710
E 20	= Ordentliches Ergebnis (Summe E 16 bis E 19)	14.697,00	5.660	8.710	8.710	8.710	8.710	8.710
E 23	= Jahresergebnis (Jahresüberschuss / Jahresfehlbetrag) des Teilhaushalts (Summe E 20 bis E 22)	14.697,00	5.660	8.710	8.710	8.710	8.710	8.710

Teilfinanzhaushalt								
Nr.	Ein- und Auszahlungsarten	Ergebnis 2021	Plan 2022	Plan 2023	Plan 2024	Plan 2025	Plan 2026	Plan 2027
F 1	+ Steuern und ähnliche Abgaben	14.698,00	5.660	8.710	8.710	8.710	8.710	8.710
	60110000 Grundsteuer A	2.561,00	2.780	2.560	2.560	2.560	2.560	2.560
	500 v.H.							
	60120000 Grundsteuer B	1.284,00	1.280	1.400	1.400	1.400	1.400	1.400
	500 v.H.							
	60130000 Gewerbesteuer	10.265,00	1.000	4.400	4.400	4.400	4.400	4.400
	380 v.H.							
	60330000 Hundesteuer	588,00	600	350	350	350	350	350
F 8	= Summe der laufenden Einzahlungen aus Verwaltungstätigkeit (Summe F 1 bis F 7)	14.698,00	5.660	8.710	8.710	8.710	8.710	8.710
F 16	= Saldo der laufenden Ein- und Auszahlungen aus Verwaltungstätigkeit	14.698,00	5.660	8.710	8.710	8.710	8.710	8.710
F 20	= Saldo der ordentlichen Ein- und Auszahlungen (Summe F 16 + F 19)	14.698,00	5.660	8.710	8.710	8.710	8.710	8.710
F 23	= Summe der ordentlichen und außerordentlichen Ein- und Auszahlungen (Summe F 21 + F 22)	14.698,00	5.660	8.710	8.710	8.710	8.710	8.710
F 34	= Finanzmittelüberschuss /-fehlbetrag des Teilhaushalts (Summe F 23 + F 33)	14.698,00	5.660	8.710	8.710	8.710	8.710	8.710



Produkthaushalt 2023 / 2024

Gemeinde: 30 Ortsgemeinde Merlscheid

Datum: 18.11.2022
Uhrzeit: 10:00:01

Haupt-Produktbereich	6	Zentrale Finanzleistungen
Produktbereich	61	Allgemeine Finanzwirtschaft
Produktgruppe	611	Steuern, allgemeine Zuweisungen, allgemeine Umlagen
Produkt	6111	Steuern
Leistung	61113	Gemeindeanteil an der Einkommensteuer

		Teilergebnishaushalt						
Nr.	Ertrags- und Aufwandsarten	Ergebnis 2021	Plan 2022	Plan 2023	Plan 2024	Plan 2025	Plan 2026	Plan 2027
E 1	+ Steuern und ähnliche Abgaben	20.806,92	21.000	22.000	22.000	22.000	22.000	22.000
	40210000 Gemeindeanteil an der Einkommensteuer	20.806,92	21.000	22.000	22.000	22.000	22.000	22.000
E 8	= Summe der laufenden Erträge aus Verwaltungstätigkeit (Summe E 1 bis E 7)	20.806,92	21.000	22.000	22.000	22.000	22.000	22.000
E 16	= Laufendes Ergebnis aus Verwaltungstätigkeit (Saldo E 8 und E 15)	20.806,92	21.000	22.000	22.000	22.000	22.000	22.000
E 20	= Ordentliches Ergebnis (Summe E 16 bis E 19)	20.806,92	21.000	22.000	22.000	22.000	22.000	22.000
E 23	= Jahresergebnis (Jahresüberschuss / Jahresfehlbetrag) des Teilhaushalts (Summe E 20 bis E 22)	20.806,92	21.000	22.000	22.000	22.000	22.000	22.000

		Teilfinanzhaushalt						
Nr.	Ein- und Auszahlungsarten	Ergebnis 2021	Plan 2022	Plan 2023	Plan 2024	Plan 2025	Plan 2026	Plan 2027
F 1	+ Steuern und ähnliche Abgaben	20.806,92	21.000	22.000	22.000	22.000	22.000	22.000
	60210000 Gemeindeanteil an der Einkommensteuer	20.806,92	21.000	22.000	22.000	22.000	22.000	22.000
F 8	= Summe der laufenden Einzahlungen aus Verwaltungstätigkeit (Summe F 1 bis F 7)	20.806,92	21.000	22.000	22.000	22.000	22.000	22.000
F 16	= Saldo der laufenden Ein- und Auszahlungen aus Verwaltungstätigkeit	20.806,92	21.000	22.000	22.000	22.000	22.000	22.000
F 20	= Saldo der ordentlichen Ein- und Auszahlungen (Summe F 16 + F 19)	20.806,92	21.000	22.000	22.000	22.000	22.000	22.000
F 23	= Summe der ordentlichen und außerordentlichen Ein- und Auszahlungen (Summe F 21 + F 22)	20.806,92	21.000	22.000	22.000	22.000	22.000	22.000
F 34	= Finanzmittelüberschuss /-fehlbetrag des Teilhaushalts (Summe F 23 + F 33)	20.806,92	21.000	22.000	22.000	22.000	22.000	22.000



Produkthaushalt 2023 / 2024

Gemeinde: 30 Ortsgemeinde Merlscheid

Datum: 18.11.2022
Uhrzeit: 10:00:01

Haupt-Produktbereich	6	Zentrale Finanzleistungen
Produktbereich	61	Allgemeine Finanzwirtschaft
Produktgruppe	611	Steuern, allgemeine Zuweisungen, allgemeine Umlagen
Produkt	6111	Steuern
Leistung	61114	Gemeindeanteil an der Umsatzsteuer

Teilergebnishaushalt								
Nr.	Ertrags- und Aufwandsarten	Ergebnis 2021	Plan 2022	Plan 2023	Plan 2024	Plan 2025	Plan 2026	Plan 2027
E 1	+ Steuern und ähnliche Abgaben	253,46	250	250	250	250	250	250
	40220000 Gemeindeanteil an der Umsatzsteuer	253,46	250	250	250	250	250	250
E 8	= Summe der laufenden Erträge aus Verwaltungstätigkeit (Summe E 1 bis E 7)	253,46	250	250	250	250	250	250
E 16	= Laufendes Ergebnis aus Verwaltungstätigkeit (Saldo E 8 und E 15)	253,46	250	250	250	250	250	250
E 20	= Ordentliches Ergebnis (Summe E 16 bis E 19)	253,46	250	250	250	250	250	250
E 23	= Jahresergebnis (Jahresüberschuss / Jahresfehlbetrag) des Teilhaushalts (Summe E 20 bis E 22)	253,46	250	250	250	250	250	250

Teilfinanzhaushalt								
Nr.	Ein- und Auszahlungsarten	Ergebnis 2021	Plan 2022	Plan 2023	Plan 2024	Plan 2025	Plan 2026	Plan 2027
F 1	+ Steuern und ähnliche Abgaben	253,46	250	250	250	250	250	250
	60220000 Gemeindeanteil an der Umsatzsteuer	253,46	250	250	250	250	250	250
F 8	= Summe der laufenden Einzahlungen aus Verwaltungstätigkeit (Summe F 1 bis F 7)	253,46	250	250	250	250	250	250
F 16	= Saldo der laufenden Ein- und Auszahlungen aus Verwaltungstätigkeit	253,46	250	250	250	250	250	250
F 20	= Saldo der ordentlichen Ein- und Auszahlungen (Summe F 16 + F 19)	253,46	250	250	250	250	250	250
F 23	= Summe der ordentlichen und außerordentlichen Ein- und Auszahlungen (Summe F 21 + F 22)	253,46	250	250	250	250	250	250
F 34	= Finanzmittelüberschuss /-fehlbetrag des Teilhaushalts (Summe F 23 + F 33)	253,46	250	250	250	250	250	250



Produkthaushalt 2023 / 2024

Gemeinde: 30 Ortsgemeinde Merlscheid

Datum: 18.11.2022
Uhrzeit: 10:00:01

Haupt-Produktbereich	6	Zentrale Finanzleistungen
Produktbereich	61	Allgemeine Finanzwirtschaft
Produktgruppe	611	Steuern, allgemeine Zuweisungen, allgemeine Umlagen
Produkt	6113	Allgemeine Zuweisungen
Leistung	61131	Schlüsselzuweisung

		Teilergebnishaushalt						
Nr.	Ertrags- und Aufwandsarten	Ergebnis 2021	Plan 2022	Plan 2023	Plan 2024	Plan 2025	Plan 2026	Plan 2027
E 2	+ Zuwendungen, allgemeine Umlagen und sonstige Transfererträge 41111000 Schlüsselzuweisung A	5.187,00	6.370	8.410	8.410	8.410	8.410	8.410
E 8	= Summe der laufenden Erträge aus Verwaltungstätigkeit (Summe E 1 bis E 7)	5.187,00	6.370	8.410	8.410	8.410	8.410	8.410
E 16	= Laufendes Ergebnis aus Verwaltungstätigkeit (Saldo E 8 und E 15)	5.187,00	6.370	8.410	8.410	8.410	8.410	8.410
E 20	= Ordentliches Ergebnis (Summe E 16 bis E 19)	5.187,00	6.370	8.410	8.410	8.410	8.410	8.410
E 23	= Jahresergebnis (Jahresüberschuss / Jahresfehlbetrag) des Teilhaushalts (Summe E 20 bis E 22)	5.187,00	6.370	8.410	8.410	8.410	8.410	8.410

		Teilfinanzhaushalt						
Nr.	Ein- und Auszahlungsarten	Ergebnis 2021	Plan 2022	Plan 2023	Plan 2024	Plan 2025	Plan 2026	Plan 2027
F 2	+ Zuwendungen, allgemeine Umlagen und sonstige Transfereinzahlungen 61111000 Schlüsselzuweisung A	5.187,00	6.370	8.410	8.410	8.410	8.410	8.410
F 8	= Summe der laufenden Einzahlungen aus Verwaltungstätigkeit (Summe F 1 bis F 7)	5.187,00	6.370	8.410	8.410	8.410	8.410	8.410
F 16	= Saldo der laufenden Ein- und Auszahlungen aus Verwaltungstätigkeit	5.187,00	6.370	8.410	8.410	8.410	8.410	8.410
F 20	= Saldo der ordentlichen Ein- und Auszahlungen (Summe F 16 + F 19)	5.187,00	6.370	8.410	8.410	8.410	8.410	8.410
F 23	= Summe der ordentlichen und außerordentlichen Ein- und Auszahlungen (Summe F 21 + F 22)	5.187,00	6.370	8.410	8.410	8.410	8.410	8.410
F 34	= Finanzmittelüberschuss /-fehlbetrag des Teilhaushalts (Summe F 23 + F 33)	5.187,00	6.370	8.410	8.410	8.410	8.410	8.410



Produkthaushalt 2023 / 2024

Gemeinde: 30 Ortsgemeinde Merlscheid

Datum: 18.11.2022
Uhrzeit: 10:00:01

Haupt-Produktbereich	6	Zentrale Finanzleistungen
Produktbereich	61	Allgemeine Finanzwirtschaft
Produktgruppe	611	Steuern, allgemeine Zuweisungen, allgemeine Umlagen
Produkt	6113	Allgemeine Zuweisungen
Leistung	61132	sonst. allgemeine Zuweisungen

Teilergebnishaushalt								
Nr.	Ertrags- und Aufwandsarten	Ergebnis 2021	Plan 2022	Plan 2023	Plan 2024	Plan 2025	Plan 2026	Plan 2027
E 2	+ Zuwendungen, allgemeine Umlagen und sonstige Transfererträge	1.526,69	620	620	620	620	620	620
	41320000 vom Land	911,00	0	0	0	0	0	0
	41451000 von privaten Unternehmen (Windkraft)	595,69	600	600	600	600	600	600
	41510000 Sonderposten aus Zuwendungen	20,00	20	20	20	20	20	20
E 8	= Summe der laufenden Erträge aus Verwaltungstätigkeit (Summe E 1 bis E 7)	1.526,69	620	620	620	620	620	620
E 11	- Abschreibungen	81,00	81	81	81	81	81	81
	53220000 immaterielle Vermögensgegenstände aus geleisteten Zuwendungen	81,00	81	81	81	81	81	81
E 15	= Summe der laufenden Aufwendungen aus Verwaltungstätigkeit (Summe E 9 bis E 14)	81,00	81	81	81	81	81	81
E 16	= Laufendes Ergebnis aus Verwaltungstätigkeit (Saldo E 8 und E 15)	1.445,69	539	539	539	539	539	539
E 20	= Ordentliches Ergebnis (Summe E 16 bis E 19)	1.445,69	539	539	539	539	539	539
E 23	= Jahresergebnis (Jahresüberschuss / Jahresfehlbetrag) des Teilhaushalts (Summe E 20 bis E 22)	1.445,69	539	539	539	539	539	539

Teilfinanzhaushalt								
Nr.	Ein- und Auszahlungsarten	Ergebnis 2021	Plan 2022	Plan 2023	Plan 2024	Plan 2025	Plan 2026	Plan 2027
F 2	+ Zuwendungen, allgemeine Umlagen und sonstige Transfereinzahlungen	1.506,69	600	600	600	600	600	600
	61320000 vom Land	911,00	0	0	0	0	0	0
	61451000 von privaten Unternehmen	595,69	600	600	600	600	600	600
F 8	= Summe der laufenden Einzahlungen aus Verwaltungstätigkeit (Summe F 1 bis F 7)	1.506,69	600	600	600	600	600	600
F 16	= Saldo der laufenden Ein- und Auszahlungen aus Verwaltungstätigkeit	1.506,69	600	600	600	600	600	600
F 20	= Saldo der ordentlichen Ein- und Auszahlungen (Summe F 16 + F 19)	1.506,69	600	600	600	600	600	600
F 23	Summe der ordentlichen und außerordentlichen Ein- und Auszahlungen (Summe F 21 + F 22)	1.506,69	600	600	600	600	600	600
F 34	= Finanzmittelüberschuss /-fehlbetrag des Teilhaushalts (Summe F 23 + F 33)	1.506,69	600	600	600	600	600	600



Produkthaushalt 2023 / 2024

Gemeinde: 30 Ortsgemeinde Merlscheid

Datum: 18.11.2022
Uhrzeit: 10:00:01

Haupt-Produktbereich	6	Zentrale Finanzleistungen
Produktbereich	61	Allgemeine Finanzwirtschaft
Produktgruppe	611	Steuern, allgemeine Zuweisungen, allgemeine Umlagen
Produkt	6115	Abgeführte allgemeine Umlagen
Leistung	61154	Kreisumlage

		Teilergebnishaushalt						
Nr.	Ertrags- und Aufwandsarten	Ergebnis 2021	Plan 2022	Plan 2023	Plan 2024	Plan 2025	Plan 2026	Plan 2027
E 12	- Zuwendungen, Umlagen und sonstige Transferaufwendungen 54420000 Allgemeine Umlagen an Gemeindeverbände	14.603,00	14.600	17.450	17.450	17.450	17.450	17.450
E 15	= Summe der laufenden Aufwendungen aus Verwaltungstätigkeit (Summe E 9 bis E 14)	14.603,00	14.600	17.450	17.450	17.450	17.450	17.450
E 16	= Laufendes Ergebnis aus Verwaltungstätigkeit (Saldo E 8 und E 15)	-14.603,00	-14.600	-17.450	-17.450	-17.450	-17.450	-17.450
E 20	= Ordentliches Ergebnis (Summe E 16 bis E 19)	-14.603,00	-14.600	-17.450	-17.450	-17.450	-17.450	-17.450
E 23	= Jahresergebnis (Jahresüberschuss / Jahresfehlbetrag) des Teilhaushalts (Summe E 20 bis E 22)	-14.603,00	-14.600	-17.450	-17.450	-17.450	-17.450	-17.450

		Teilfinanzhaushalt						
Nr.	Ein- und Auszahlungsarten	Ergebnis 2021	Plan 2022	Plan 2023	Plan 2024	Plan 2025	Plan 2026	Plan 2027
F 12	- Zuwendungen, Umlagen und sonstige Transferauszahlungen 74420000 Allgemeine Umlagen an Gemeinden und Gemeindeverbände	14.603,00	14.600	17.450	17.450	17.450	17.450	17.450
F 15	= Summe der laufenden Auszahlungen aus Verwaltungstätigkeit (Summe F 9 bis F 14)	14.603,00	14.600	17.450	17.450	17.450	17.450	17.450
F 16	= Saldo der laufenden Ein- und Auszahlungen aus Verwaltungstätigkeit	-14.603,00	-14.600	-17.450	-17.450	-17.450	-17.450	-17.450
F 20	= Saldo der ordentlichen Ein- und Auszahlungen (Summe F 16 + F 19)	-14.603,00	-14.600	-17.450	-17.450	-17.450	-17.450	-17.450
F 23	= Summe der ordentlichen und außerordentlichen Ein- und Auszahlungen (Summe F 21 + F 22)	-14.603,00	-14.600	-17.450	-17.450	-17.450	-17.450	-17.450
F 34	= Finanzmittelüberschuss /-fehlbetrag des Teilhaushalts (Summe F 23 + F 33)	-14.603,00	-14.600	-17.450	-17.450	-17.450	-17.450	-17.450



Produkthaushalt 2023 / 2024

Gemeinde: 30 Ortsgemeinde Merlscheid

Datum: 18.11.2022
Uhrzeit: 10:00:01

Haupt-Produktbereich	6	Zentrale Finanzleistungen
Produktbereich	61	Allgemeine Finanzwirtschaft
Produktgruppe	611	Steuern, allgemeine Zuweisungen, allgemeine Umlagen
Produkt	6115	Abgeführte allgemeine Umlagen
Leistung	61155	Verbandsgemeindeumlage

		Teilergebnishaushalt						
Nr.	Ertrags- und Aufwandsarten	Ergebnis 2021	Plan 2022	Plan 2023	Plan 2024	Plan 2025	Plan 2026	Plan 2027
E 12	- Zuwendungen, Umlagen und sonstige Transferaufwendungen <i>54420000 Allgemeine Umlagen an Gemeindeverbände</i>	15.612,00	15.610	18.235	18.235	18.235	18.235	18.235
E 15	= Summe der laufenden Aufwendungen aus Verwaltungstätigkeit (Summe E 9 bis E 14)	15.612,00	15.610	18.235	18.235	18.235	18.235	18.235
E 16	= Laufendes Ergebnis aus Verwaltungstätigkeit (Saldo E 8 und E 15)	-15.612,00	-15.610	-18.235	-18.235	-18.235	-18.235	-18.235
E 20	= Ordentliches Ergebnis (Summe E 16 bis E 19)	-15.612,00	-15.610	-18.235	-18.235	-18.235	-18.235	-18.235
E 23	= Jahresergebnis (Jahresüberschuss / Jahresfehlbetrag) des Teilhaushalts (Summe E 20 bis E 22)	-15.612,00	-15.610	-18.235	-18.235	-18.235	-18.235	-18.235

		Teilfinanzhaushalt						
Nr.	Ein- und Auszahlungsarten	Ergebnis 2021	Plan 2022	Plan 2023	Plan 2024	Plan 2025	Plan 2026	Plan 2027
F 12	- Zuwendungen, Umlagen und sonstige Transferauszahlungen <i>74420000 Allgemeine Umlagen an Gemeinden und Gemeindeverbände</i>	15.612,00	15.610	18.235	18.235	18.235	18.235	18.235
F 15	= Summe der laufenden Auszahlungen aus Verwaltungstätigkeit (Summe F 9 bis F 14)	15.612,00	15.610	18.235	18.235	18.235	18.235	18.235
F 16	= Saldo der laufenden Ein- und Auszahlungen aus Verwaltungstätigkeit	-15.612,00	-15.610	-18.235	-18.235	-18.235	-18.235	-18.235
F 20	= Saldo der ordentlichen Ein- und Auszahlungen (Summe F 16 + F 19)	-15.612,00	-15.610	-18.235	-18.235	-18.235	-18.235	-18.235
F 23	Summe der ordentlichen und außerordentlichen Ein- und Auszahlungen (Summe F 21 + F 22)	-15.612,00	-15.610	-18.235	-18.235	-18.235	-18.235	-18.235
F 34	= Finanzmittelüberschuss /-fehlbetrag des Teilhaushalts (Summe F 23 + F 33)	-15.612,00	-15.610	-18.235	-18.235	-18.235	-18.235	-18.235



Produkthaushalt 2023 / 2024

Gemeinde: 30 Ortsgemeinde Merlscheid

Datum: 18.11.2022
Uhrzeit: 10:00:01

Haupt-Produktbereich	6	Zentrale Finanzleistungen
Produktbereich	61	Allgemeine Finanzwirtschaft
Produktgruppe	611	Steuern, allgemeine Zuweisungen, allgemeine Umlagen
Produkt	6116	Steuerbeteiligungen
Leistung	61161	Gewerbesteuerumlage

Teilergebnishaushalt								
Nr.	Ertrags- und Aufwandsarten	Ergebnis 2021	Plan 2022	Plan 2023	Plan 2024	Plan 2025	Plan 2026	Plan 2027
E 12	- Zuwendungen, Umlagen und sonstige Transferaufwendungen 54310000 Gewerbesteuerumlage	864,21	100	420	420	420	420	420
E 15	= Summe der laufenden Aufwendungen aus Verwaltungstätigkeit (Summe E 9 bis E 14)	864,21	100	420	420	420	420	420
E 16	= Laufendes Ergebnis aus Verwaltungstätigkeit (Saldo E 8 und E 15)	-864,21	-100	-420	-420	-420	-420	-420
E 20	= Ordentliches Ergebnis (Summe E 16 bis E 19)	-864,21	-100	-420	-420	-420	-420	-420
E 23	= Jahresergebnis (Jahresüberschuss / Jahresfehlbetrag) des Teilhaushalts (Summe E 20 bis E 22)	-864,21	-100	-420	-420	-420	-420	-420

Teilfinanzhaushalt								
Nr.	Ein- und Auszahlungsarten	Ergebnis 2021	Plan 2022	Plan 2023	Plan 2024	Plan 2025	Plan 2026	Plan 2027
F 12	- Zuwendungen, Umlagen und sonstige Transferauszahlungen 74310000 Gewerbesteuerumlage	864,21	100	420	420	420	420	420
F 15	= Summe der laufenden Auszahlungen aus Verwaltungstätigkeit (Summe F 9 bis F 14)	864,21	100	420	420	420	420	420
F 16	= Saldo der laufenden Ein- und Auszahlungen aus Verwaltungstätigkeit	-864,21	-100	-420	-420	-420	-420	-420
F 20	= Saldo der ordentlichen Ein- und Auszahlungen (Summe F 16 + F 19)	-864,21	-100	-420	-420	-420	-420	-420
F 23	Summe der ordentlichen und außerordentlichen Ein- und Auszahlungen (Summe F 21 + F 22)	-864,21	-100	-420	-420	-420	-420	-420
F 34	= Finanzmittelüberschuss /-fehlbetrag des Teilhaushalts (Summe F 23 + F 33)	-864,21	-100	-420	-420	-420	-420	-420



Produkthaushalt 2023 / 2024

Gemeinde: 30 Ortsgemeinde Merlscheid

Datum: 18.11.2022
Uhrzeit: 10:00:01

Haupt-Produktbereich	6	Zentrale Finanzleistungen
Produktbereich	61	Allgemeine Finanzwirtschaft
Produktgruppe	611	Steuern, allgemeine Zuweisungen, allgemeine Umlagen
Produkt	6117	Ausgleichsleistungen
Leistung	61171	Ausgleichsleistungen (§ 21 LFAG)

		Teilergebnishaushalt						
Nr.	Ertrags- und Aufwandsarten	Ergebnis 2021	Plan 2022	Plan 2023	Plan 2024	Plan 2025	Plan 2026	Plan 2027
E 1	+ Steuern und ähnliche Abgaben	2.206,21	2.000	2.200	2.200	2.200	2.200	2.200
	40521000 Familienleistungsausgleich	2.206,21	2.000	2.200	2.200	2.200	2.200	2.200
E 8	= Summe der laufenden Erträge aus Verwaltungstätigkeit (Summe E 1 bis E 7)	2.206,21	2.000	2.200	2.200	2.200	2.200	2.200
E 16	= Laufendes Ergebnis aus Verwaltungstätigkeit (Saldo E 8 und E 15)	2.206,21	2.000	2.200	2.200	2.200	2.200	2.200
E 20	= Ordentliches Ergebnis (Summe E 16 bis E 19)	2.206,21	2.000	2.200	2.200	2.200	2.200	2.200
E 23	= Jahresergebnis (Jahresüberschuss / Jahresfehlbetrag) des Teilhaushalts (Summe E 20 bis E 22)	2.206,21	2.000	2.200	2.200	2.200	2.200	2.200

		Teilfinanzhaushalt						
Nr.	Ein- und Auszahlungsarten	Ergebnis 2021	Plan 2022	Plan 2023	Plan 2024	Plan 2025	Plan 2026	Plan 2027
F 1	+ Steuern und ähnliche Abgaben	2.206,21	2.000	2.200	2.200	2.200	2.200	2.200
	60521000 Familienleistungsausgleich	2.206,21	2.000	2.200	2.200	2.200	2.200	2.200
F 8	= Summe der laufenden Einzahlungen aus Verwaltungstätigkeit (Summe F 1 bis F 7)	2.206,21	2.000	2.200	2.200	2.200	2.200	2.200
F 16	= Saldo der laufenden Ein- und Auszahlungen aus Verwaltungstätigkeit	2.206,21	2.000	2.200	2.200	2.200	2.200	2.200
F 20	= Saldo der ordentlichen Ein- und Auszahlungen (Summe F 16 + F 19)	2.206,21	2.000	2.200	2.200	2.200	2.200	2.200
F 23	= Summe der ordentlichen und außerordentlichen Ein- und Auszahlungen (Summe F 21 + F 22)	2.206,21	2.000	2.200	2.200	2.200	2.200	2.200
F 34	= Finanzmittelüberschuss /-fehlbetrag des Teilhaushalts (Summe F 23 + F 33)	2.206,21	2.000	2.200	2.200	2.200	2.200	2.200



Produkthaushalt 2023 / 2024

Gemeinde: 30 Ortsgemeinde Merlscheid

Datum: 18.11.2022
Uhrzeit: 10:00:01

Haupt-Produktbereich	6	Zentrale Finanzleistungen
Produktbereich	61	Allgemeine Finanzwirtschaft
Produktgruppe	612	Sonstige allgemeine Finanzwirtschaft (soweit nicht einem anderen Produkt direkt zugeordnet)
Produkt	6121	Zinsen und ähnliche Erträge
Leistung	61214	Zinsen (§ 233a AO)

Teilergebnishaushalt								
Nr.	Ertrags- und Aufwandsarten	Ergebnis 2021	Plan 2022	Plan 2023	Plan 2024	Plan 2025	Plan 2026	Plan 2027
E 17	+ Zinserträge und sonstige Finanzerträge 47920000 Vollverzinsung aus Gewerbesteuer (§ 233a AO)	-88,00	0	0	0	0	0	0
E 19	= Saldo der Zins -und sonstigen Finanzerträge und -aufwendungen (Saldo E 17 und E 18)	-88,00	0	0	0	0	0	0
E 20	= Ordentliches Ergebnis (Summe E 16 bis E 19)	-88,00	0	0	0	0	0	0
E 23	= Jahresergebnis (Jahresüberschuss / Jahresfehlbetrag) des Teilhaushalts (Summe E 20 bis E 22)	-88,00	0	0	0	0	0	0

Teilfinanzhaushalt								
Nr.	Ein- und Auszahlungsarten	Ergebnis 2021	Plan 2022	Plan 2023	Plan 2024	Plan 2025	Plan 2026	Plan 2027
F 17	+ Zinseinzahlungen und sonstige Finanzeinzahlungen 67920000 Vollverzinsung aus Gewerbesteuer (§ 233a AO)	-88,00	0	0	0	0	0	0
F 19	= Saldo der Zins- und der sonstigen Finanzein- und -auszahlungen	-88,00	0	0	0	0	0	0
F 20	= Saldo der ordentlichen Ein- und Auszahlungen (Summe F 16 + F 19)	-88,00	0	0	0	0	0	0
F 23	= Summe der ordentlichen und außerordentlichen Ein- und Auszahlungen (Summe F 21 + F 22)	-88,00	0	0	0	0	0	0
F 34	= Finanzmittelüberschuss /-fehlbetrag des Teilhaushalts (Summe F 23 + F 33)	-88,00	0	0	0	0	0	0



Produkthaushalt 2023 / 2024

Gemeinde: 30 Ortsgemeinde Merlscheid

Datum: 18.11.2022
Uhrzeit: 10:00:01

Haupt-Produktbereich	6	Zentrale Finanzleistungen
Produktbereich	61	Allgemeine Finanzwirtschaft
Produktgruppe	612	Sonstige allgemeine Finanzwirtschaft (soweit nicht einem anderen Produkt direkt zugeordnet)
Produkt	6122	Zinsen und ähnliche Aufwendungen
Leistung	61221	Zinsen Darlehen

Teilergebnishaushalt								
Nr.	Ertrags- und Aufwandsarten	Ergebnis 2021	Plan 2022	Plan 2023	Plan 2024	Plan 2025	Plan 2026	Plan 2027
E 18	- Zinsaufwendungen und sonstige Finanzaufwendungen <i>57510000 an inländische Kreditinstitute</i>	9,82	10	10	10	10	10	10
E 19	= Saldo der Zins- und sonstigen Finanzerträge und -aufwendungen (Saldo E 17 und E 18)	-9,82	-10	-10	-10	-10	-10	-10
E 20	= Ordentliches Ergebnis (Summe E 16 bis E 19)	-9,82	-10	-10	-10	-10	-10	-10
E 23	= Jahresergebnis (Jahresüberschuss / Jahresfehlbetrag) des Teilhaushalts (Summe E 20 bis E 22)	-9,82	-10	-10	-10	-10	-10	-10

Teilfinanzhaushalt								
Nr.	Ein- und Auszahlungsarten	Ergebnis 2021	Plan 2022	Plan 2023	Plan 2024	Plan 2025	Plan 2026	Plan 2027
F 18	- Zinsauszahlungen und sonstige Finanzauszahlungen <i>77510000 an inländische Kreditinstitute</i>	9,82	10	10	10	10	10	10
F 19	= Saldo der Zins- und der sonstigen Finanzein- und -auszahlungen	-9,82	-10	-10	-10	-10	-10	-10
F 20	= Saldo der ordentlichen Ein- und Auszahlungen (Summe F 16 + F 19)	-9,82	-10	-10	-10	-10	-10	-10
F 23	Summe der ordentlichen und außerordentlichen Ein- und Auszahlungen (Summe F 21 + F 22)	-9,82	-10	-10	-10	-10	-10	-10
F 34	= Finanzmittelüberschuss /-fehlbetrag des Teilhaushalts (Summe F 23 + F 33)	-9,82	-10	-10	-10	-10	-10	-10



Produkthaushalt 2023 / 2024

Gemeinde: 30 Ortsgemeinde Merlscheid

Datum: 18.11.2022
Uhrzeit: 10:00:01

Haupt-Produktbereich	6	Zentrale Finanzleistungen
Produktbereich	61	Allgemeine Finanzwirtschaft
Produktgruppe	612	Sonstige allgemeine Finanzwirtschaft (soweit nicht einem anderen Produkt direkt zugeordnet)
Produkt	6122	Zinsen und ähnliche Aufwendungen
Leistung	61223	Kassenkreditzinsen

Teilergebnishaushalt								
Nr.	Ertrags- und Aufwandsarten	Ergebnis 2021	Plan 2022	Plan 2023	Plan 2024	Plan 2025	Plan 2026	Plan 2027
E 18	- Zinsaufwendungen und sonstige Finanzaufwendungen <i>57430000 an Gemeinden und Gemeindeverbände</i>	395,73	650	500	500	500	500	500
E 19	= Saldo der Zins- und sonstigen Finanzerträge und -aufwendungen (Saldo E 17 und E 18)	-395,73	-650	-500	-500	-500	-500	-500
E 20	= Ordentliches Ergebnis (Summe E 16 bis E 19)	-395,73	-650	-500	-500	-500	-500	-500
E 23	= Jahresergebnis (Jahresüberschuss / Jahresfehlbetrag) des Teilhaushalts (Summe E 20 bis E 22)	-395,73	-650	-500	-500	-500	-500	-500

Teilfinanzhaushalt								
Nr.	Ein- und Auszahlungsarten	Ergebnis 2021	Plan 2022	Plan 2023	Plan 2024	Plan 2025	Plan 2026	Plan 2027
F 18	- Zinsauszahlungen und sonstige Finanzauszahlungen <i>77430000 an Gemeinden und Gemeindeverbände</i>	395,73	650	500	500	500	500	500
F 19	= Saldo der Zins- und der sonstigen Finanzein- und -auszahlungen	-395,73	-650	-500	-500	-500	-500	-500
F 20	= Saldo der ordentlichen Ein- und Auszahlungen (Summe F 16 + F 19)	-395,73	-650	-500	-500	-500	-500	-500
F 23	Summe der ordentlichen und außerordentlichen Ein- und Auszahlungen (Summe F 21 + F 22)	-395,73	-650	-500	-500	-500	-500	-500
F 34	= Finanzmittelüberschuss /-fehlbetrag des Teilhaushalts (Summe F 23 + F 33)	-395,73	-650	-500	-500	-500	-500	-500



Produkthaushalt 2023 / 2024

Gemeinde: 30 Ortsgemeinde Merlscheid

Datum: 18.11.2022
Uhrzeit: 10:00:01

Haupt-Produktbereich	6	Zentrale Finanzleistungen
Produktbereich	61	Allgemeine Finanzwirtschaft
Produktgruppe	612	Sonstige allgemeine Finanzwirtschaft (soweit nicht einem anderen Produkt direkt zugeordnet)
Produkt	6123	Schuldendiensthilfen
Leistung	61233	Entschuldungsfond KEF-RP

Teilergebnishaushalt								
Nr.	Ertrags- und Aufwandsarten	Ergebnis 2021	Plan 2022	Plan 2023	Plan 2024	Plan 2025	Plan 2026	Plan 2027
E 2	+ Zuwendungen, allgemeine Umlagen und sonstige Transfererträge <i>41320000 Zuweisung Land für KEF-RP</i>	1.208,00	1.200	1.200	1.200	1.200	1.200	0
E 8	= Summe der laufenden Erträge aus Verwaltungstätigkeit (Summe E 1 bis E 7)	1.208,00	1.200	1.200	1.200	1.200	1.200	0
E 16	= Laufendes Ergebnis aus Verwaltungstätigkeit (Saldo E 8 und E 15)	1.208,00	1.200	1.200	1.200	1.200	1.200	0
E 20	= Ordentliches Ergebnis (Summe E 16 bis E 19)	1.208,00	1.200	1.200	1.200	1.200	1.200	0
E 23	= Jahresergebnis (Jahresüberschuss / Jahresfehlbetrag) des Teilhaushalts (Summe E 20 bis E 22)	1.208,00	1.200	1.200	1.200	1.200	1.200	0

Teilfinanzhaushalt								
Nr.	Ein- und Auszahlungsarten	Ergebnis 2021	Plan 2022	Plan 2023	Plan 2024	Plan 2025	Plan 2026	Plan 2027
F 2	+ Zuwendungen, allgemeine Umlagen und sonstige Transfereinzahlungen <i>61320000 Zuweisung Land für KEF-RP</i>	1.208,00	1.200	1.200	1.200	1.200	1.200	0
F 8	= Summe der laufenden Einzahlungen aus Verwaltungstätigkeit (Summe F 1 bis F 7)	1.208,00	1.200	1.200	1.200	1.200	1.200	0
F 16	= Saldo der laufenden Ein- und Auszahlungen aus Verwaltungstätigkeit	1.208,00	1.200	1.200	1.200	1.200	1.200	0
F 20	= Saldo der ordentlichen Ein- und Auszahlungen (Summe F 16 + F 19)	1.208,00	1.200	1.200	1.200	1.200	1.200	0
F 23	= Summe der ordentlichen und außerordentlichen Ein- und Auszahlungen (Summe F 21 + F 22)	1.208,00	1.200	1.200	1.200	1.200	1.200	0
F 34	= Finanzmittelüberschuss /-fehlbetrag des Teilhaushalts (Summe F 23 + F 33)	1.208,00	1.200	1.200	1.200	1.200	1.200	0



Teilergebnishaushalt 2023 / 2024

Gemeinde: 30 Ortsgemeinde Merlscheid

Datum: 18.11.2022

Uhrzeit: 10:00:01

Teilhaushalte 02 Zentrale Finanzdienstleistungen

Ifd. Nr.	Teilergebnishaushalt	Ergebnis des Haushaltsvorjahres	Ansätze des Haushaltsvorjahres einschl. Nachträge	Ansatz des ersten Haushaltsjahres	Ansatz des zweiten Haushaltsjahres	Planungsdaten des Haushaltsfolgejahres	Planungsdaten des zweiten Haushaltsfolgejahres	
		2021	2022	2023	2024	2025	2026	
		in €	in €	in €	in €	in €	in €	
E 1	+	Steuern und ähnliche Abgaben	37.963,59	28.910	33.160	33.160	33.160	33.160
		40110000 Grundsteuer A	2.560,00	2.780	2.560	2.560	2.560	2.560
		40120000 Grundsteuer B	1.284,00	1.280	1.400	1.400	1.400	1.400
		40130000 Gewerbesteuer	10.265,00	1.000	4.400	4.400	4.400	4.400
		40210000 Gemeindeanteil an der Einkommensteuer	20.806,92	21.000	22.000	22.000	22.000	22.000
		40220000 Gemeindeanteil an der Umsatzsteuer	253,46	250	250	250	250	250
		40330000 Hundesteuer	588,00	600	350	350	350	350
		40521000 Familienleistungsausgleich	2.206,21	2.000	2.200	2.200	2.200	2.200
E 2	+	Zuwendungen, allgemeine Umlagen und sonstige Transfererträge	7.921,69	8.190	10.230	10.230	10.230	10.230
		41111000 Schlüsselzuweisung A	5.187,00	6.370	8.410	8.410	8.410	8.410
		41320000 vom Land	2.119,00	1.200	1.200	1.200	1.200	1.200
		41451000 von privaten Unternehmen	595,69	600	600	600	600	600
		41510000 Sonderposten aus Zuwendungen	20,00	20	20	20	20	20
E 8	=	Summe der laufenden Erträge aus Verwaltungstätigkeit (Summe E 1 bis E 7)	45.885,28	37.100	43.390	43.390	43.390	43.390
E 11	-	Abschreibungen	81,00	81	81	81	81	81
		53220000 immaterielle Vermögensgegenstände aus geleisteten Zuwendungen	81,00	81	81	81	81	81
E 12	-	Zuwendungen, Umlagen und sonstige Transferaufwendungen	31.079,21	30.310	36.105	36.105	36.105	36.105
		54310000 Gewerbesteuerumlage	864,21	100	420	420	420	420
		54420000 Allgemeine Umlagen an Gemeindeverbände	30.215,00	30.210	35.685	35.685	35.685	35.685
E 15	=	Summe der laufenden Aufwendungen aus Verwaltungstätigkeit (Summe E 9 bis E 14)	31.160,21	30.391	36.186	36.186	36.186	36.186
E 16	=	Laufendes Ergebnis aus Verwaltungstätigkeit (Saldo E 8 und E 15)	14.725,07	6.709	7.204	7.204	7.204	7.204
E 17	+	Zinserträge und sonstige Finanzerträge	-88,00	0	0	0	0	0
		47920000 Vollverzinsung aus Gewerbesteuer (§ 233a AO)	-88,00	0	0	0	0	0
E 18	-	Zinsaufwendungen und sonstige Finanzaufwendungen	405,55	660	510	510	510	510
		57430000 an Gemeinden und Gemeindeverbände	395,73	650	500	500	500	500
		57510000 an inländische Kreditinstitute	9,82	10	10	10	10	10
E 19	=	Saldo der Zins -und sonstigen Finanzerträge und -aufwendungen (Saldo E 17 und E 18)	-493,55	-660	-510	-510	-510	-510
E 20	=	Ordentliches Ergebnis (Summe E 16 bis E 19)	14.231,52	6.049	6.694	6.694	6.694	6.694
E 23	=	Jahresergebnis (Jahresüberschuss / Jahresfehlbetrag) des Teilhaushalts (Summe E 20 bis E 22)	14.231,52	6.049	6.694	6.694	6.694	6.694

*** Ende der Liste "Teilergebnishaushalt" ***



Teilfinanzhaushalt 2023 / 2024

Gemeinde: 30 Ortsgemeinde Merlscheid

Datum: 18.11.2022

Uhrzeit: 10:00:01

Teilhaushalte 02 Zentrale Finanzdienstleistungen

fd. Nr.	Teilfinanzhaushalt	Ergebnis des Haushaltsvorjahres	Ansätze des Haushaltsvorjahres einschl. Nachträge	Ansatz des ersten Haushaltsjahres	Ansatz des zweiten Haushaltsjahres	Planungsdaten des Haushaltsfolgejahres	Planungsdaten des zweiten Haushaltsfolgejahres	
		2021	2022	2023	2024	2025	2026	
		in €	in €	in €	in €	in €	in €	
F 1	+	Steuern und ähnliche Abgaben	37.964,59	28.910	33.160	33.160	33.160	33.160
		60110000 Grundsteuer A	2.561,00	2.780	2.560	2.560	2.560	2.560
		60120000 Grundsteuer B	1.284,00	1.280	1.400	1.400	1.400	1.400
		60130000 Gewerbesteuer	10.265,00	1.000	4.400	4.400	4.400	4.400
		60210000 Gemeindeanteil an der Einkommensteuer	20.806,92	21.000	22.000	22.000	22.000	22.000
		60220000 Gemeindeanteil an der Umsatzsteuer	253,46	250	250	250	250	250
		60330000 Hundesteuer	588,00	600	350	350	350	350
		60521000 Familienleistungsausgleich	2.206,21	2.000	2.200	2.200	2.200	2.200
F 2	+	Zuwendungen, allgemeine Umlagen und sonstige Transfereinzahlungen	7.901,69	8.170	10.210	10.210	10.210	10.210
		61111000 Schlüsselzuweisung A	5.187,00	6.370	8.410	8.410	8.410	8.410
		61320000 vom Land	2.119,00	1.200	1.200	1.200	1.200	1.200
		61451000 von privaten Unternehmen	595,69	600	600	600	600	600
F 8	=	Summe der laufenden Einzahlungen aus Verwaltungstätigkeit (Summe F 1 bis F 7)	45.866,28	37.080	43.370	43.370	43.370	43.370
F 12	-	Zuwendungen, Umlagen und sonstige Transferauszahlungen	31.079,21	30.310	36.105	36.105	36.105	36.105
		74310000 Gewerbesteuerumlage	864,21	100	420	420	420	420
		74420000 Allgemeine Umlagen an Gemeinden und Gemeindeverbände	30.215,00	30.210	35.685	35.685	35.685	35.685
F 15	=	Summe der laufenden Auszahlungen aus Verwaltungstätigkeit (Summe F 9 bis F 14)	31.079,21	30.310	36.105	36.105	36.105	36.105
F 16	=	Saldo der laufenden Ein- und Auszahlungen aus Verwaltungstätigkeit	14.787,07	6.770	7.265	7.265	7.265	7.265
F 17	+	Zinseinzahlungen und sonstige Finanzeinzahlungen	-88,00	0	0	0	0	0
		67920000 Vollverzinsung aus Gewerbesteuer (§ 233a AO)	-88,00	0	0	0	0	0
F 18	-	Zinsauszahlungen und sonstige Finanzauszahlungen	405,55	660	510	510	510	510
		77430000 an Gemeinden und Gemeindeverbände	395,73	650	500	500	500	500
		77510000 an inländische Kreditinstitute	9,82	10	10	10	10	10
F 19	=	Saldo der Zins- und der sonstigen Finanzein- und -auszahlungen	-493,55	-660	-510	-510	-510	-510
F 20	=	Saldo der ordentlichen Ein- und Auszahlungen (Summe F 16 + F 19)	14.293,52	6.110	6.755	6.755	6.755	6.755
F 23		Summe der ordentlichen und außerordentlichen Ein- und Auszahlungen (Summe F 21 + F 22)	14.293,52	6.110	6.755	6.755	6.755	6.755
F 34	=	Finanzmittelüberschuss /-fehlbetrag des Teilhaushalts (Summe F 23 + F 33)	14.293,52	6.110	6.755	6.755	6.755	6.755

*** Ende der Liste "Teilfinanzhaushalt" ***



Ergebnishaushalt 2023 / 2024

Gemeinde: 30 Ortsgemeinde Merlscheid

Datum: 18.11.2022

Uhrzeit: 10:00:01

Ifd. Nr.	Ergebnishaushalt	Ergebnis des Haushaltsvorjahres	Ansätze des Haushaltsvorjahres einschl. Nachträge	Ansatz des ersten Haushaltsjahres	Ansatz des zweiten Haushaltsjahres	Planungsdaten des Haushaltsfolgejahres	Planungsdaten des zweiten Haushaltsfolgejahres
		2021	2022	2023	2024	2025	2026
		in €	in €	in €	in €	in €	in €
E 1	Steuern und ähnliche Abgaben	37.963,59	28.910	33.160	33.160	33.160	33.160
	40110000 Grundsteuer A	2.560,00	2.780	2.560	2.560	2.560	2.560
	40120000 Grundsteuer B	1.284,00	1.280	1.400	1.400	1.400	1.400
	40130000 Gewerbesteuer	10.265,00	1.000	4.400	4.400	4.400	4.400
	40210000 Gemeindeanteil an der Einkommensteuer	20.806,92	21.000	22.000	22.000	22.000	22.000
	40220000 Gemeindeanteil an der Umsatzsteuer	253,46	250	250	250	250	250
	40330000 Hundesteuer	588,00	600	350	350	350	350
	40521000 Familienleistungsausgleich	2.206,21	2.000	2.200	2.200	2.200	2.200
E 2	+ Zuwendungen, allgemeine Umlagen und sonstige Transfererträge	12.395,69	11.056	14.004	14.004	14.003	13.859
	41111000 Schlüsselzuweisung A	5.187,00	6.370	8.410	8.410	8.410	8.410
	41320000 vom Land	2.119,00	1.200	1.200	1.200	1.200	1.200
	41446000 von Sparkassen	700,00	0	0	0	0	0
	41451000 von privaten Unternehmen	595,69	600	600	600	600	600
	41490000 von Sonstigen	300,00	300	300	300	300	300
	41510000 Sonderposten aus Zuwendungen	3.494,00	2.586	3.494	3.494	3.493	3.349
E 3	+ Erträge der sozialen Sicherung	0,00	0	0	0	0	0
E 4	+ Öffentlich-rechtliche Leistungsentgelte	0,00	1.000	1.000	1.000	1.000	1.000
	43230000 Entgelte für die Unterhaltung von Straßen, Wirtschaftswegen u.a. öffentlichen Einrichtungen	0,00	1.000	1.000	1.000	1.000	1.000
E 5	+ Privatrechtliche Leistungsentgelte	325,56	325	325	325	325	325
	44120000 Mieten und Pachten	325,56	325	325	325	325	325
E 6	+ Kostenerstattungen und Kostenumlagen	50,00	50	50	50	50	50
	44290000 von Sonstigen	50,00	50	50	50	50	50
E 7	+ Sonstige laufende Erträge	3.273,42	3.250	3.250	3.250	3.250	3.250
	46220000 Säumniszuschläge, Mahngebühren, Zustellungsgebühren und u.a.	23,10	0	0	0	0	0
	46250000 Konzessionsabgaben	1.018,32	1.000	1.000	1.000	1.000	1.000
	46614000 Erträge aus der Auflösung von Rückstellungen	2.232,00	2.250	2.250	2.250	2.250	2.250
E 8	= Summe der laufenden Erträge aus Verwaltungstätigkeit (Summe E 1 bis E 7)	54.008,26	44.591	51.789	51.789	51.788	51.644
E 9	- Personal- und Versorgungsaufwendungen	7.085,55	7.700	7.700	7.700	7.700	7.700
	50110000 Bürgermeister	3.920,55	4.500	4.500	4.500	4.500	4.500
	51130000 ehrenamtlich Tätige	2.232,00	2.250	2.250	2.250	2.250	2.250
	51700000 Zuführungen zu Ehrensoldrückstellungen Ehrensold	933,00	950	950	950	950	950
E 10	- Aufwendungen für Sach- und Dienstleistungen	4.748,25	6.350	7.950	7.950	7.950	7.950
	52200000 Aufwendungen für Energie / Wasser / Abwasser / Abfall	-268,77	1.800	2.200	2.200	2.200	2.200
	52313000 Gebäude einschließlich der Bestandteile, die dem Gebäude zuzurechnen sind	2.204,38	300	300	300	300	300
	52338000 Straßen, Wege, Plätze und Verkehrsmittelanlagen	0,00	1.000	1.000	1.000	1.000	1.000
	52370000 Unterhaltung der Betriebs- und Geschäftsausstattung	490,88	500	550	550	550	550
	52543000 an Gemeinden und Gemeindeverbände	2.321,76	2.750	3.900	3.900	3.900	3.900
E 11	- Abschreibungen	3.699,00	2.791	3.699	3.699	3.698	3.554
	53220000 immaterielle Vermögensgegenstände aus geleisteten Zuwendungen	3.012,00	2.104	3.012	3.012	3.012	3.012



Ergebnishaushalt 2023 / 2024

Gemeinde: 30 Ortsgemeinde Merlscheid

Datum: 18.11.2022

Uhrzeit: 10:00:01

Ifd. Nr.	Ergebnishaushalt	Ergebnis des Haushaltsvorjahres	Ansätze des Haushaltsvorjahres einschl. Nachträge	Ansatz des ersten Haushaltsjahres	Ansatz des zweiten Haushaltsjahres	Planungsdaten des Haushaltsfolgejahres	Planungsdaten des zweiten Haushaltsfolgejahres
		2021	2022	2023	2024	2025	2026
		in €	in €	in €	in €	in €	in €
	53490000 mit sonstigen Gebäuden	181,00	181	181	181	181	181
	53580000 Straßen, Wege, Plätze und Verkehrslenkungsanlagen	506,00	506	506	506	505	361
E 12	- Zuwendungen, Umlagen und sonstige Transferaufwendungen	31.160,41	30.400	36.195	36.195	36.195	36.195
	54150000 an den privaten Bereich	81,20	90	90	90	90	90
	54310000 Gewerbesteuerumlage	864,21	100	420	420	420	420
	54420000 Allgemeine Umlagen an Gemeindeverbände	30.215,00	30.210	35.685	35.685	35.685	35.685
E 13	- Aufwendungen der sozialen Sicherung	0,00	0	0	0	0	0
E 14	- Sonstige laufende Aufwendungen	2.809,84	840	950	1.000	950	950
	56140000 Aufwendungen für allgemeine Betreuung der Bediensteten	17,48	30	30	30	30	30
	56210000 Mieten, Pachten und Erbbauzinsen	300,00	300	300	300	300	300
	56310000 Büromaterial	2.160,64	100	200	250	200	200
	56410000 Versicherungsbeiträge	164,46	175	175	175	175	175
	56411000 Gebäudeversicherungen	108,13	110	120	120	120	120
	56430000 Sonstige Beiträge	39,13	25	25	25	25	25
	56930000 Repräsentationen	20,00	100	100	100	100	100
E 15	= Summe der laufenden Aufwendungen aus Verwaltungstätigkeit (Summe E 9 bis E 14)	49.503,05	48.081	56.494	56.544	56.493	56.349
E 16	= Laufendes Ergebnis aus Verwaltungstätigkeit (Saldo E 8 und E 15)	4.505,21	-3.490	-4.705	-4.755	-4.705	-4.705
E 17	+ Zinserträge und sonstige Finanzerträge	-88,00	0	0	0	0	0
	47920000 Vollverzinsung aus Gewerbesteuer (§ 233a AO)	-88,00	0	0	0	0	0
E 18	- Zinsaufwendungen und sonstige Finanzaufwendungen	405,55	660	510	510	510	510
	57430000 an Gemeinden und Gemeindeverbände	395,73	650	500	500	500	500
	57510000 an inländische Kreditinstitute	9,82	10	10	10	10	10
E 19	= Saldo der Zins- und sonstigen Finanzerträge und -aufwendungen (Saldo E 17 und E 18)	-493,55	-660	-510	-510	-510	-510
E 20	= Ordentliches Ergebnis (Summe E 16 und E 19)	4.011,66	-4.150	-5.215	-5.265	-5.215	-5.215
E 21	Außerordentliches Ergebnis	0,00	0	0	0	0	0
E 22	Saldo aus internen Leistungsbeziehungen	0,00	0	0	0	0	0
E 23	= Jahresergebnis (Jahresüberschuss / Jahresfehlbetrag) (Summe E 20 bis E 22)	4.011,66	-4.150	-5.215	-5.265	-5.215	-5.215

*** Ende der Liste "Ergebnishaushalt" ***



Ifd. Nr.	Finanzhaushalt	Ergebnis des Haushaltsvorjahres	Ansätze des Haushaltsvorjahres einschl. Nachträge	Ansatz des ersten Haushaltsjahres	Ansatz des zweiten Haushaltsjahres	Planungsdaten des Haushaltsfolgejahres	Planungsdaten des zweiten Haushaltsfolgejahres	
		2021	2022	2023	2024	2025	2026	
		in €	in €	in €	in €	in €	in €	
F 1	+	Steuern und ähnliche Abgaben	37.964,59	28.910	33.160	33.160	33.160	33.160
		60110000 Grundsteuer A	2.561,00	2.780	2.560	2.560	2.560	2.560
		60120000 Grundsteuer B	1.284,00	1.280	1.400	1.400	1.400	1.400
		60130000 Gewerbesteuer	10.265,00	1.000	4.400	4.400	4.400	4.400
		60210000 Gemeindeanteil an der Einkommensteuer	20.806,92	21.000	22.000	22.000	22.000	22.000
		60220000 Gemeindeanteil an der Umsatzsteuer	253,46	250	250	250	250	250
		60330000 Hundesteuer	588,00	600	350	350	350	350
		60521000 Familienleistungsausgleich	2.206,21	2.000	2.200	2.200	2.200	2.200
F 2	+	Zuwendungen, allgemeine Umlagen und sonstige Transfereinzahlungen	8.901,69	8.470	10.510	10.510	10.510	10.510
		61111000 Schlüsselzuweisung A	5.187,00	6.370	8.410	8.410	8.410	8.410
		61320000 vom Land	2.119,00	1.200	1.200	1.200	1.200	1.200
		61446000 von Sparkassen	700,00	0	0	0	0	0
		61451000 von privaten Unternehmen	595,69	600	600	600	600	600
		61490000 von Sonstigen	300,00	300	300	300	300	300
F 3	+	Einzahlungen der sozialen Sicherung	0,00	0	0	0	0	0
F 4	+	Öffentlich-rechtliche Leistungsentgelte	1.021,50	1.000	1.000	1.000	1.000	1.000
		63230000 Entgelte für die Unterhaltung von Straßen, Wirtschaftswegen u.a. öffentlichen Einrichtungen	1.021,50	1.000	1.000	1.000	1.000	1.000
F 5	+	Privatrechtliche Leistungsentgelte	325,56	325	325	325	325	325
		64120000 Mieten und Pachten	325,56	325	325	325	325	325
F 6	+	Kostenerstattungen und Kostenumlagen	50,00	50	50	50	50	50
		64290000 von Sonstigen	50,00	50	50	50	50	50
F 7	+	Sonstige laufende Einzahlungen	1.018,32	1.000	1.000	1.000	1.000	1.000
		66250000 Konzessionsabgaben	1.018,32	1.000	1.000	1.000	1.000	1.000
F 8	=	Summe der laufenden Einzahlungen aus Verwaltungstätigkeit (Summe F 1 bis F 7)	49.281,66	39.755	46.045	46.045	46.045	46.045
F 9	-	Personal- und Versorgungsauszahlungen	6.152,55	6.750	6.750	6.750	6.750	6.750
		70110000 Bürgermeister	3.920,55	4.500	4.500	4.500	4.500	4.500
		71130000 ehrenamtlich Tätige	2.232,00	2.250	2.250	2.250	2.250	2.250
F 10	-	Auszahlungen für Sach- und Dienstleistungen	4.254,20	6.350	7.950	7.950	7.950	7.950
		72200000 Auszahlungen für Energie / Wasser / Abwasser / Abfall	-268,77	1.800	2.200	2.200	2.200	2.200
		72313000 Gebäude einschließlich der Bestandteile, die dem Gebäude zuzurechnen sind	2.204,38	300	300	300	300	300
		72338000 Straßen, Wege, Plätze und Verkehrslenkungsanlagen	0,00	1.000	1.000	1.000	1.000	1.000
		72370000 Unterhaltung der Betriebs- und Geschäftsausstattung	490,88	500	550	550	550	550
		72543000 an die Gemeinden und Gemeindeverbände	1.827,71	2.750	3.900	3.900	3.900	3.900
F 12	-	Zuwendungen, Umlagen und sonstige Transferauszahlungen	31.160,41	30.400	36.195	36.195	36.195	36.195
		74150000 an den privaten Bereich	81,20	90	90	90	90	90
		74310000 Gewerbesteuerumlage	864,21	100	420	420	420	420
		74420000 Allgemeine Umlagen an Gemeinden und Gemeindeverbände	30.215,00	30.210	35.685	35.685	35.685	35.685
F 13	-	Auszahlungen der sozialen Sicherung	0,00	0	0	0	0	0
F 14	-	Sonstige laufende Auszahlungen	2.809,84	840	950	1.000	950	950
		76140000 Auszahlungen für allgemeine Betreuung der Bediensteten	17,48	30	30	30	30	30



Ifd. Nr.	Finanzhaushalt	Ergebnis des Haushaltsvorjahres	Ansätze des Haushaltsvorjahres einschl. Nachträge	Ansatz des ersten Haushaltsjahres	Ansatz des zweiten Haushaltsjahres	Planungsdaten des Haushaltsfolgejahres	Planungsdaten des zweiten Haushaltsfolgejahres
		2021	2022	2023	2024	2025	2026
		in €	in €	in €	in €	in €	in €
	76210000 Mieten, Pachten und Erbbauzinsen	300,00	300	300	300	300	300
	76310000 Büromaterial	2.160,64	100	200	250	200	200
	76410000 Versicherungsbeiträge	164,46	175	175	175	175	175
	76411000 Gebäudeversicherungen	108,13	110	120	120	120	120
	76430000 sonstige Beiträge	39,13	25	25	25	25	25
	76930000 Repräsentationen	20,00	100	100	100	100	100
F 15	= Summe der laufenden Auszahlungen aus Verwaltungstätigkeit (Summe F 9 bis F 14)	44.377,00	44.340	51.845	51.895	51.845	51.845
F 16	= Saldo der laufenden Ein- und Auszahlungen aus Verwaltungstätigkeit (Saldo F 8 und F 15)	4.904,66	-4.585	-5.800	-5.850	-5.800	-5.800
F 17	+ Zinseinzahlungen und sonstige Finanzeinzahlungen	-88,00	0	0	0	0	0
	67920000 Vollverzinsung aus Gewerbesteuer (§ 233a AO)	-88,00	0	0	0	0	0
F 18	- Zinsauszahlungen und sonstige Finanzauszahlungen	405,55	660	510	510	510	510
	77430000 an Gemeinden und Gemeindeverbände	395,73	650	500	500	500	500
	77510000 an inländische Kreditinstitute	9,82	10	10	10	10	10
F 19	= Saldo der Zins- und der sonstigen Finanzein- und -auszahlungen (Saldo F 17 und F 18)	-493,55	-660	-510	-510	-510	-510
F 20	= Saldo der ordentlichen Ein- und Auszahlungen (Summe F 16 und F 19)	4.411,11	-5.245	-6.310	-6.360	-6.310	-6.310
F 21	Saldo der außerordentlichen Ein- und Auszahlungen	0,00	0	0	0	0	0
F 22	Saldo der Ein- und Auszahlungen aus internen Leistungsbeziehungen	0,00	0	0	0	0	0
F 23	= Saldo der ordentlichen und außerordentlichen Ein- und Auszahlungen (Summe F 20 bis F 22)	4.411,11	-5.245	-6.310	-6.360	-6.310	-6.310
F 24	+ Einzahlungen aus Investitionszuwendungen	0,00	0	0	0	0	0
F 25	+ Einzahlungen aus Beiträgen und ähnlichen Entgelten	20.839,62	0	0	0	0	0
	68275000 vom privaten Bereich	20.839,62	0	0	0	0	0
F 26	+ Sonstige Investitionseinzahlungen	0,00	0	0	0	0	0
F 27	= Summe der Einzahlungen aus Investitionstätigkeit (Summe F 24 bis F 26)	20.839,62	0	0	0	0	0
F 28	- Auszahlungen für immaterielle Vermögensgegenstände	0,00	0	0	0	0	0
F 29	- Auszahlungen für Sachanlagen	0,00	0	0	0	0	0
F 30	- Auszahlungen für Finanzanlagen	0,00	0	0	0	0	0
F 31	- Sonstige Investitionsauszahlungen	0,00	0	0	0	0	0
F 32	= Summe der Auszahlungen aus Investitionstätigkeit (Summe F 28 bis F 31)	0,00	0	0	0	0	0
F 33	= Saldo der Ein- und Auszahlungen aus Investitionstätigkeit (Saldo F 27 und F 32)	20.839,62	0	0	0	0	0
F 34	= Finanzmittelüberschuss /-fehlbetrag (Summe F 23 und F 33)	25.250,73	-5.245	-6.310	-6.360	-6.310	-6.310
F 35	+ Aufnahme von Investitionskrediten	0,00	0	0	0	0	0
F 36	- Tilgung von Investitionskrediten	181,01	30	30	30	30	30
	79250000 vom inländischen Geldmarkt	181,01	30	30	30	30	30
F 37	= Saldo der Ein- und Auszahlungen aus Investitionskrediten (Saldo F 35 und F 36)	-181,01	-30	-30	-30	-30	-30
F 38	Veränderung der Forderungen gegenüber der Verbandsgemeinde im Rahmen der Einheitskasse (ohne durchlaufende Gelder)	-5.058,41	0	0	0	0	0



Finanzhaushalt 2023 / 2024

Gemeinde: 30 Ortsgemeinde Merlscheid

Datum: 18.11.2022

Uhrzeit: 10:00:01

Ifd. Nr.	Finanzhaushalt	Ergebnis des Haushaltsvorjahres	Ansätze des Haushaltsvorjahres einschl. Nachträge	Ansatz des ersten Haushaltsjahres	Ansatz des zweiten Haushaltsjahres	Planungsdaten des Haushaltsfolgejahres	Planungsdaten des zweiten Haushaltsfolgejahres
		2021	2022	2023	2024	2025	2026
		in €	in €	in €	in €	in €	in €
F 39	Veränderung der Verbindlichkeiten gegenüber der Verbandsgemeinde im Rahmen der Einheitskasse	-20.011,31	5.275	6.340	6.390	6.340	6.340
F 40	= Saldo der Ein- und Auszahlungen aus Finanzierungstätigkeit (Summe F 37 bis F 39)	-25.250,73	5.245	6.310	6.360	6.310	6.310
F 41	Saldo der durchlaufenden Gelder	0,00	0	0	0	0	0
F 42	= Verwendung Finanzmittelüberschuss / Deckung Finanzmittelfehlbetrag (Summe F 40 und F 41)	-25.250,73	5.245	6.310	6.360	6.310	6.310
F 43	= Veränderung der liquiden Mittel (einschl. durchlaufende Gelder) (Saldo F 41 und F 38)	-5.058,41	0	0	0	0	0
F 44	nachrichtlich: Ausgleich Finanzhaushalt (Saldo F 23 und F 36)	4.230,10	-5.275	-6.340	-6.390	-6.340	-6.340

*** Ende der Liste "Finanzhaushalt" ***

Übersicht über die voraussichtlichen Schulden 2023

in EURO

Stand: 31.10.2022

Ortsgemeinde Merlscheid

Jahr: 2023 Schuldengruppe: 58 vom Kreditmarkt

Schulden- nummer	Gläubiger	Nennbetrag	Zinssatz in %	Voraussichtlicher Stand 01.01.2023	Kreditaufnahme	Tilgung	Zinsen*	Verwaltungs- kosten	Voraussichtlicher Stand 31.12.2023
30-58-4	Kreissparkasse Bitburg-Prüm Kostenanteil KITA Lünebach	583,80	1,95	379,47	0,00	29,19	7,26	0,00	350,28
Summe:		583,80	1,95	379,47	0,00	29,19	7,26	0,00	350,28

* Angegeben ist die tatsächliche Zinslast (Zinsen der Grundgeschäfte + Zinszahlungen aus den Swapgeschäften - Zinsgutschriften aus den Swapgeschäften)

Übersicht über die voraussichtlichen Schulden 2024

in EURO

Stand:31.10.2022

Ortsgemeinde Merlscheid

Jahr: 2024 Schuldengruppe: 58 vom Kreditmarkt

Schuldennummer	Gläubiger	Nennbetrag	Zinssatz in %	Voraussichtlicher Stand 01.01.2024	Kreditaufnahme	Tilgung	Zinsen*	Verwaltungskosten	Voraussichtlicher Stand 31.12.2024
30-58-4	Kreissparkasse Bitburg-Prüm Kostenanteil KITA Lünebach	583,80	1,95	350,28	0,00	29,19	6,70	0,00	321,09
Summe:		583,80	1,95	350,28	0,00	29,19	6,70	0,00	321,09

* Angegeben ist die tatsächliche Zinslast (Zinsen der Grundgeschäfte + Zinszahlungen aus den Swapgeschäften - Zinsgutschriften aus den Swapgeschäften)

Ortsgemeinde Merlscheid

**Übersicht
über den Stand der Kreditaufnahmen
und ähnlicher Vorgänge**

lfd. Nr.	Art (gem. § 47 Abs. 5 Nr. 4 GemHVO)	Stand Beginn	Voraussichtlicher	Voraussichtlicher	Voraussichtlicher
		Haushaltsvorjahr	Stand zu	Stand zum	Stand zum
		2022	Beginn des	Ende des	Ende des
			Haushaltsjahres	Haushaltsjahres	Haushaltsjahres
			2023	2023	2024
in €					
1	Anleihen	0	0	0	0
2	Verbindlichkeiten aus Kreditaufnahmen für Investitionen	409	380	350	320
3	Verbindlichkeiten aus Kreditauf- nahmen zur Liquiditätssicherung	37.835	43.110	49.450	55.840
4	Verbindlichkeiten aus Vorgängen, die Kreditaufnahmen wirtschaftlich gleichkommen	0	0	0	0
5	Summe der Kreditaufnahmen	38.244	43.490	49.800	56.160

Ortsgemeinde Merlscheid

Übersicht zur Beurteilung der dauernden Leistungsfähigkeit (Berechnung der sog. "freien Finanzspitze"; Ausgleich Finanzhaushalt)								
Ifd. Nr.	Einzahlungs- und Auszahlungsarten	Ergebnisse des Haushaltsvorjahres	Ansätze des Haushaltsvorjahres einschl. Nachträge	Ansätze des Haushaltsjahres	Planungsdaten des Haushaltsfolgejahres	Planungsdaten des zweiten Haushaltsfolgejahres	Planungsdaten des dritten Haushaltsfolgejahres	
		2021	2022	2023	2024	2025	2026	
		in EUR						
Entstehungsrechnung	1	Saldo der ordentlichen und außerordentlichen Ein- und Auszahlungen (§ 2 Abs. 1 Satz 1 GemHVO)	einschließlich Zinsauszahlungen für bereits genehmigte Kredite	einschließlich Zinsauszahlungen für bereits genehmigte Kredite und für geplante, aber noch nicht genehmigte Kredite				
			4.411,11	-5.245,00	-6.310	-6.360	-6.310	-6.310
	2	abzüglich Auszahlungen zur planmäßigen Tilgung von bereits genehmigten Investitionskrediten (§ 2 Abs. 1 Satz 1 GemHVO)	181,01	30,00	30	30	30	30
	3	Zwischensumme	4.230,10	-5.275,00	-6.340,00	-6.390,00	-6.340,00	-6.340,00
Verwendungsrechnung	4	abzüglich Auszahlungen zur planmäßigen Tilgung von geplanten, aber noch nicht genehmigten Investitionskrediten (§ 2 Abs. 1 Satz 1 GemHVO)	X	X				
	5	"freie Finanzspitze" (Ziel in allen Jahren:³0)	4.230,10	-5.275,00	-6.340,00	-6.390,00	-6.340,00	-6.340,00
Endfällige Kredite		Stand der Kredite zur Liquiditätssicherung ³						
Jahr Betrag EUR		Jahr 2021 37.835,57 Euro						
Jahr Betrag EUR								

³ Bei Ortsgemeinden Stand der Verbindlichkeiten gegenüber der Verbandsgemeinde, bei Verbandsgemeinden nur den auf ihren Haushalt entfallenden Anteil.

Ortsgemeinde Merlscheid
Übersicht über die Über-/Unterdeckung im Finanzhaushalt bzw. in der Finanzrechnung
Haushaltsjahr 2023/2024

lfd. Nr.	Ergebnis	Jahr	Saldo der ordentlichen und außerordentlichen Ein- und Auszahlungen (§ 2 Abs.1 Satz 1 GemHVO)	./. Planmäßige Tilgung (§ 2 Abs. 1 Satz 1 GemHVO)	= Betrag
			in €		
1	5. Haushaltsvorjahr (lt festgestelltes Jahresergebnis)	2018	-2.210,11	181,06	-2.391,17
2	4. Haushaltsvorjahr (lt. festgestelltes Jahresergebnis)	2019	-4.029,97	181,06	-4.211,03
3	3. Haushaltsvorjahr (lt. festgestelltes Jahresergebnis)	2020	-993,01	181,06	-1.174,07
4	2. Haushaltsvorjahr (festgestelltes Jahresergebnis)	2021	4.411,11	181,01	4.230,10
5	1. Haushaltsvorjahr (Ansatz des Haushaltsvorjahres einschl. Nachträge)	2022	-5.245,00	30,00	-5.275,00
6	Haushaltsjahr (Ansatz)	2023	-6.310,00	30,00	-6.340,00
7	Zwischensumme (lfd. Nr. 1 bis 6)	/	-14.376,98	784,19	-15.161,17
8	1. Haushaltsfolgejahr (Planung)	2024	-6.360,00	30,00	-6.390,00
9	2. Haushaltsfolgejahr (Planung)	2025	-6.310,00	30,00	-6.340,00
10	3. Haushaltsfolgejahr (Planung)	2026	-6.310,00	30,00	-6.340,00
11	Summe	/	-33.356,98	874,19	-34.231,17

Ortsgemeinde Merlscheid
Übersicht über die Über-/Unterdeckung im Finanzhaushalt bzw. in der Finanzrechnung
Haushaltsjahr 2023/2024

lfd. Nr.	Ergebnis	Jahr	Saldo der ordentlichen und außerordentlichen Ein-und Auszahlungen (§ 2 Abs.1 Satz 1 GemHVO)	./. Planmäßige Tilgung (§ 2 Abs. 1 Satz 1 GemHVO)	= Betrag
			in €		
1	5. Haushaltsvorjahr (lt festgestelltes Jahresergebnis)	2019	-4.029,97	181,06	-4.211,03
2	4. Haushaltsvorjahr (lt. festgestelltes Jahresergebnis)	2020	-993,01	181,06	-1.174,07
3	3. Haushaltsvorjahr (lt. festgestelltes Jahresergebnis)	2021	4.411,11	181,01	4.230,10
4	2. Haushaltsvorjahr (Ansatz des Haushaltsvorjahres einschl. Nachträge)	2022	-5.245,00	30,00	-5.275,00
5	1. Haushaltsvorjahr (Ansatz des Haushaltsvorjahres)	2023	-6.310,00	30,00	-6.340,00
6	Haushaltsjahr (Ansatz)	2024	-6.360,00	30,00	-6.390,00
7	Zwischensumme (lfd. Nr. 1 bis 6)		-18.526,87	633,13	-19.160,00
8	1. Haushaltsfolgejahr (Planung)	2025	-6.310,00	30,00	-6.340,00
9	2. Haushaltsfolgejahr (Planung)	2026	-6.310,00	30,00	-6.340,00
10	Summe		-31.146,87	693,13	-31.840,00

Ortsgemeinde Merlscheid
Übersicht über die Entwicklung der Jahresergebnisse
Haushaltsjahr 2023/2024
(gemäß § 2 Abs. 1 Satz 1 GemHVO)

lfd. Nr.	Ergebnis	Jahr	Betrag in €
1	5. Haushaltsvorjahr (lt. festgestelltem Jahresabschluss)	2018	-519,95
2	4. Haushaltsvorjahr (lt. festgestelltem Jahresabschluss)	2019	-2.238,83
3	3. Haushaltsvorjahr (lt. festgestelltem Jahresabschluss)	2020	-701,14
4	2. Haushaltsvorjahr (lt. festgestelltem Jahresabschluss)	2021	4.011,66
5	1. Haushaltsvorjahr (Ansatz einschl. Nachträge)	2022	-4.150,00
6	Haushaltsjahres (Ansatz)	2023	-5.215,00
7	Zwischensummer (lfd. Nr. 1-6)		-8.813,26
8	1. Haushaltsfolgejahr (Planung)	2024	-5.265,00
9	2. Haushaltsfolgejahr (Planung)	2025	-5.215,00
10	3. Haushaltsfolgejahr (Planung)	2026	-5.215,00
11	Summe		-24.508,26

Ortsgemeinde Merlscheid
Übersicht über die Entwicklung des Eigenkapitals
Haushaltsjahr 2023/2024

lfd. Nr.	Ergebnis (gem. § 2 Abs. 1 Satz 1 GemHVO)	Jahr	Betrag	nachrichtlich: aufgelaufenes Eigenkapital
			in €	
1	Eigenkapital zum 31.12. des dritten Haushaltsvorjahres	2020	-701,14	-48.906,67
2	+ Jahresergebnis des zweiten Haushaltsvorjahres	2021	4.011,66	-44.895,01
3	+ Ansatz für Jahresergebnis des Haushaltsvorjahres	2022	-4.150,00	-49.045,01
4	+ Ansatz für Jahresergebnis des Haushaltsjahres	2023	-5.215,00	-54.260,01
5	+ geplantes Jahresergebnis des Haushaltsfolgejahres	2024	-5.265,00	-59.525,01
6	+ geplantes Jahresergebnis des 2. Haushaltsfolgejahres	2025	-5.215,00	-64.740,01
7	+ geplantes Jahresergebnis des 3. Haushaltsfolgejahres	2026	-5.215,00	-69.955,01

Kommunaler Entschuldungsfonds Rheinland-Pfalz

Laufzeit 15 Jahre mit der Möglichkeit, beim einem Beitritt zum 1.1.2013 nur 14 Jahre oder bei einem Beitritt zum 1.1.2014 nur 13 Jahre der Laufzeit in Anspruch zu nehmen.	Beitritt zum 1.1.2013 mit Nachholung der Beträge aus 2012	Beitritt zum 1.1.2014 mit Nachholung der Beträge aus 2012 und 2013
---	--	--

1. Ermittlung der Gesamt- und der Jahresleistung

Dem KEF-RP fließen 15 Jahre lang jährlich 85 Mio. € jeweils vom Land, aus dem kommunalen Finanzausgleich und von den KEF-Teilnehmern zu.
Pro Jahr ergeben sich 255 Mio. €; über 15 Jahre ergeben sich 3.825.000.000 Euro.

Bezogen auf den Stand der Kredite zur Liquiditätssicherung (bei Ortsgemeinden: Verbindlichkeiten gegenüber der Verbandsgemeinde) zum 31.12.2009 in Höhe von landesweit 4.887.662.084 Euro ergibt sich für die Summe der Teilnahmebeträge folgender Anteil (in v. H.):

	78,26	78,26	78,26
--	-------	-------	-------

$3.825.000.000 / 4.887.662.084 \times 100 =$

Berechnung für die Gebietskörperschaft:

Stand der Kredite zur Liquiditätssicherung (bei Ortsgemeinden: Verbindlichkeiten gegenüber der Verbandsgemeinde) zum 31.12.2009	34.727	34.727	34.727
Gesamtleistung (= 78,26 v. H. des Standes zum 31.12.2009)	27.177	27.177	27.177
Jahresleistung (1/15 der Gesamtleistung)	1.812	1.941	2.091
- 1/3 vom Land	604	647	697
- 1/3 aus dem kommunalen Finanzausgleich	604	647	697
- 1/3 Konsolidierungsbeitrag des Teilnehmers	604	647	697

2. Mindest-Nettotilgung

Aus der jährlichen Annuität von 255.000.000 Euro ergibt sich bei einer Laufzeit von 15 Jahren und einem Zinssatz von 3 v. H. eine durchschnittliche Aufteilung in Zins und Tilgung. Der durchschnittliche Tilgungsanteil beträgt 76,46 v. H. und wird aus Gründen der Vereinfachung und im Interesse des Schuldenabbaus auf 80 v. H. vom Teilnahmebetrag abgerundet.

jährlicher Mindest-Tilgungsbetrag (netto)	1.449	1.553	1.672
---	-------	-------	-------

3. Zinsbetrag

Aus der jährlichen Annuität von 255.000.000 Euro ergibt sich bei einer Laufzeit von 15 Jahren und einem Zinssatz von 3 v. H. eine durchschnittliche Aufteilung in Zins und Tilgung. Der durchschnittliche Zinsanteil beträgt 23,54 v. H. und wird aus Gründen der Vereinfachung und zugunsten des Schuldenabbaus auf 20 v. H. vom Teilnahmebetrag abgerundet.

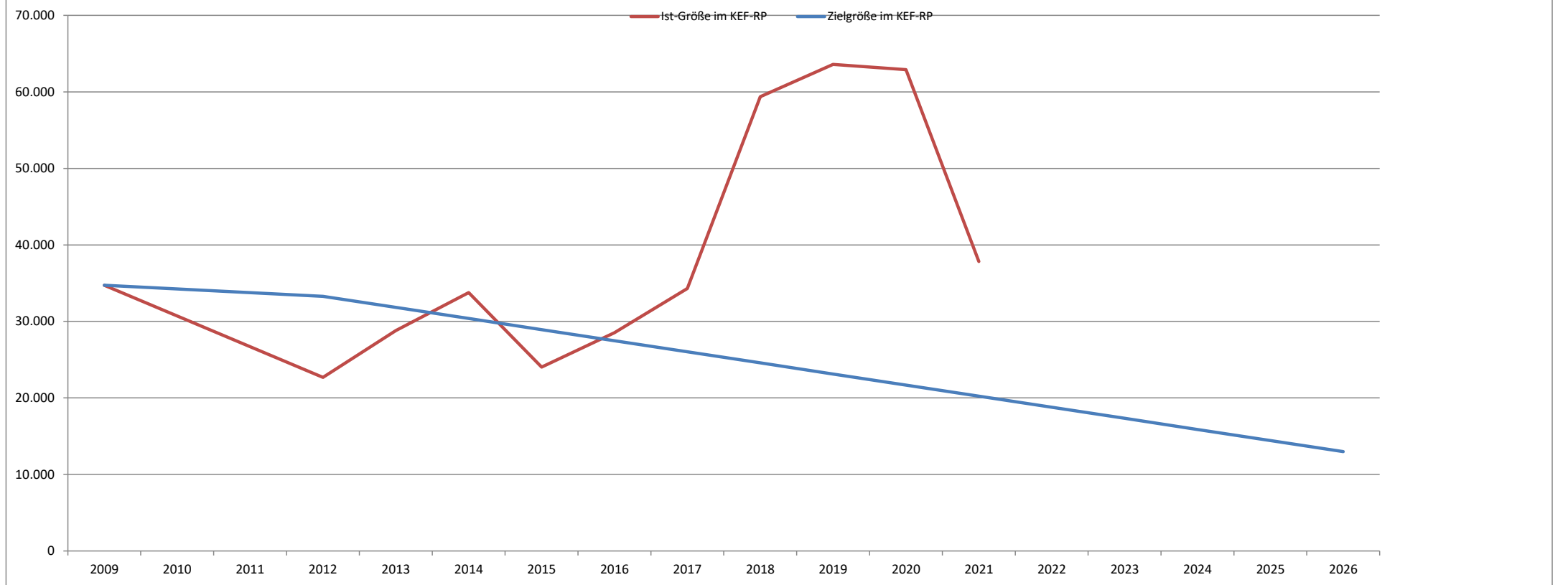
jährlicher Zinsbetrag	362	388	418
-----------------------	-----	-----	-----

4. Zusammenfassung

Stand der Kredite zur Liquiditätssicherung (bei Ortsgemeinden: Verbindlichkeiten gegenüber der Verbandsgemeinde) zum 31.12.2009	34.727	34.727	34.727
Tilgungsbetrag über 15 Jahre	21.742	21.742	21.742
<i>nachrichtlich: Tilgungsanteil in v. H.</i>	62,61	62,61	62,61
rechnerische Restschuld am 31.12.2026	12.985	12.985	12.985
verminderter Tilgungsbetrag über 14 Jahre	20.292	 	
<i>nachrichtlich: Tilgungsanteil in v. H.</i>	58,43	 	
erhöhte rechnerische Restschuld am 31.12.2026	14.435	 	
verminderter Tilgungsbetrag über 13 Jahre	18.843	 	
<i>nachrichtlich: Tilgungsanteil in v. H.</i>	54,26	 	
erhöhte rechnerische Restschuld am 31.12.2026	15.884	 	

	31.12.2009	31.12.2012	31.12.2013	31.12.2014	31.12.2015	31.12.2016	31.12.2017	31.12.2018	31.12.2019	31.12.2020	31.12.2021	31.12.2022	31.12.2023	31.12.2024	31.12.2025	31.12.2026
Zielgröße	34.727	33.278	31.828	30.379	28.929	27.480	26.030	24.581	23.131	21.682	20.232	18.783	17.333	15.884	14.435	12.985
Ist-Größe	34.727	22.687	28.819	33.758	24.030	28.519	34.289	59.379	63.590	62.905	37.836					

Konsolidierungspfad der Gemeinde Merlscheid im KEF-RP, 2012 bis 2026, in Euro



Jahresabschluss 2021

Ortsgemeinde Merlscheid

Ermittlung des Ist-Ergebnisses 2021

Ergebnisrechnung - Ergebnishaushalt		Plan 2021	Ist 2021
Summe der laufenden Erträge aus Verwaltungstätigkeit	Euro	44.591,00	Euro 54.008,26
Summe der laufenden Aufwendungen aus Verwaltungstätigkeit	Euro	48.181,00	Euro 49.503,05
Laufendes Ergebnis aus Verwaltungstätigkeit	Euro	-3.590,00	Euro 4.505,21
Zinsertrag	Euro	0,00	Euro -88,00
Zinsaufwendungen	Euro	660,00	Euro 405,55
Gesamtbetrag der Erträge	Euro	44.591,00	Euro 53.920,26
Gesamtbetrag der Aufwendungen	Euro	48.841,00	Euro 49.908,60
Finanzergebnis Ergebnishaushalt	Euro	-4.250,00	Euro 4.011,66

Bilanz					
Aktiv			Passiv		
Pos.	Eröffnungsbilanz 01.01.2021	Schlussbilanz 31.12.2021	Pos.	Eröffnungsbilanz 01.01.2021	Schlussbilanz 31.12.2021
	Euro	Euro		Euro	Euro
1. Anlagevermögen	96.858,88	93.159,88	1. Eigenkapital	-701,14	4.011,66
2. Umlaufvermögen	3.442,12	-11.526,49	Jahresergebnis 2021 Ergebnishaushalt	nachrichtlich	4.011,66
4. Rechnungsabgrenzung	300,00	300,00	2. Sonderposten	83.292,00	79.798,00
5. Nicht d. EK ged. Fehlbetrag	48.205,53	48.906,67	3. Rückstellungen	19.312,00	18.013,00
			4. Verbindlichkeiten	45.075,96	26.695,64
			5. Rechnungsabgrenzung	1.827,71	2.321,76
	148.806,53	130.840,06		148.806,53	130.840,06

	Euro
Entwicklung	Stand 31.12.2016
Jahresfehlbetrag/Jahresüberschuss	Finanzrechnung 2017 -28.518,51
	Finanzrechnung 2018 -5.770,89
	Finanzrechnung 2019 -25.089,77
	Finanzrechnung 2020 -4.211,03
	Finanzrechnung 2021 684,91
	Stand 31.12.2020 -62.905,29
	Finanzrechnung 2021 25.069,72
Ist-Ergebnis	Stand 31.12.2021 -37.835,57 (Kassenbestand)

Finanzrechnung - Finanzhaushalt			
	Plan 2021	Ist 2021	
	Euro	Euro	
Summe der laufenden Einzahlungen aus Verwaltungstätigkeit	39.755,00	49.281,66	F 8
Zinseinzahlungen	0,00	-88,00	F 17
Summe der laufenden Auszahlungen aus Verwaltungstätigkeit	44.440,00	44.377,00	F 15
Zinsaufwendungen	660,00	405,55	F 18
Saldo der laufenden Ein- und Auszahlung	-5.345,00	4.411,11	F 20
Einzahlungen aus Investitionstätigkeit	0,00	20.839,62	F 27
Auszahlung aus Investitionstätigkeit	0,00	0,00	F 32
Saldo der Ein- und Auszahlungen aus Investitionstätigkeit	0,00	20.839,62	F 33
Einzahlungen aus Finanzierungstätigkeit (Kredite)	0,00	0,00	F 35
Auszahlungen aus Finanzierungstätigkeit (Tilgung)	185,00	181,01	F 36
Saldo der Ein- u. Ausz. aus Inv.krediten	-185,00	-181,01	F 37
Finanzmittelüberschuss/fehlbetrag (F 20 / F 33)	-5.345,00	25.250,73	F 34
Ausgleich Finanzhaushalt (F 20 / F 37)	-5.530,00	4.230,10	F 44
Gesamtbetrag der Einzahlungen (F 8 / F 17 / F 27 / F 35)	39.755,00	70.033,28	
Gesamtbetrag der Auszahlungen (F 15/F18/ F 32/F36)	45.285,00	44.963,56	
Veränderung des Finanzmittelbestandes im Haushaltsjahr (-5.530,00	25.069,72	

Arzfeld, den 03.05.2022

Alexa Thiel
Kassenleiterin

Karl-Heinz Kellen
Buchhalter

Johannes Kuhl
Bürgermeister