

Haushaltssatzung

und

Haushaltsplan

Ortsgemeinde Niederpierscheid

Verbandsgemeinde Arzfeld

für das Haushaltsjahr

2023/2024

Ortsgemeinde Niederpierscheid
Haushaltsplan 2023/2024
Inhaltsübersicht

Seite	Bezeichnung
3	Haushaltssatzung
6	Vorbericht
27	Produkthaushalt - Teilhaushalt 01
49	Produkthaushalt - Teilhaushalt 02
71	Zusammenstellung zum Ergebnishaushalt
73	Zusammenstellung zum Finanzhaushalt
76	Übersicht über die voraussichtlichen Schulden
78	Übersicht über die Verbindlichkeiten
79	Übersicht zur Beurteilung der dauernden Leistungsfähigkeit
80	Übersicht über die Über-/Unterdeckung im Finanzhaushalt
82	Übersicht über die Entwicklung der Jahresergebnisse
83	Übersicht über die Entwicklung des Eigenkapitals
84	Kommunaler Entschuldungsfonds Rheinland-Pfalz
86	Jahresabschluss 2021

**Haushaltssatzung
der Ortsgemeinde Niederpierscheid
für die Haushaltsjahre 2023 und 2024
vom**

Der Gemeinderat hat auf Grund von § 95 Gemeindeordnung Rheinland-Pfalz in der Fassung vom 31. Januar 1994 (GVBl. S. 153), in der derzeit gültigen Fassung, folgende Haushaltssatzung beschlossen:

§ 1 Ergebnis- und Finanzhaushalt

Festgesetzt werden

1. im Ergebnishaushalt	2023	2024
	(Euro)	(Euro)
der Gesamtbetrag der Erträge auf	49.470	49.476
der Gesamtbetrag der Aufwendungen auf	53.644	53.689
der Jahresüberschuss/-fehlbedarf auf	-4.174	-4.213
2. im Finanzhaushalt		
die ordentlichen Einzahlungen auf	45.345	45.345
die ordentlichen Auszahlungen auf	49.720	49.765
der Saldo der ordentlichen Ein- und Auszahlungen auf	-4.375	-4.420
die außerordentlichen Einzahlungen auf	0	0
die außerordentlichen Auszahlungen auf	0	0
der Saldo der außerordentlichen Ein- und Auszahlungen auf	0	0
der Einzahlungen aus Investitionstätigkeit auf	0	0
die Auszahlungen aus Investitionstätigkeit auf	0	0
der Saldo der Ein- und Auszahlungen aus Investitionstätigkeit auf	0	0
die Einzahlungen aus Finanzierungstätigkeit auf	4.975	5.020
die Auszahlungen aus Finanzierungstätigkeit auf	600	600
der Saldo der Ein- und Auszahlungen aus Finanzierungstätigkeit auf	4.375	4.420

§ 2 Gesamtbetrag der vorgesehenen Kredite

Der Gesamtbetrag der vorgesehenen Kredite, deren Aufnahme zur Finanzierung von Investitionen und Investitionsförderungsmaßnahmen erforderlich ist, wird festgesetzt für

verzinsten Kredite für	2023	auf	0,00	EUR
	2024	auf	0,00	EUR

§ 3 Gesamtbetrag der vorgesehenen Ermächtigungen

Verpflichtungsermächtigungen werden für 2023 und 2024 nicht veranschlagt

§ 4 Steuersätze

Die Steuersätze für die Gemeindesteuern werden wie folgt festgesetzt:

	2023	2024
	(v. H.)	(v. H.)
Grundsteuer A auf	500	500
Grundsteuer B auf	500	500
Gewerbesteuer auf	380	380

Die Hundesteuer beträgt für Hunde, die innerhalb des Gemeindegebietes gehalten werden

	2023	2024
	(Euro)	(Euro)
für den ersten Hund	31	31
für den zweiten Hund	62	62
für jeden weiteren Hund	77	77
für den ersten gefährlichen Hund	250	250
für den zweiten gefährlichen Hund	300	300
für jeden weiteren gefährlichen Hund	350	350

§ 5 Gebühren und Beiträge

Die Sätze der Gebühren und Beiträge für ständige Gemeindeeinrichtungen nach dem Kommunalabgabengesetz vom 20. Juni 1995 (GVBl. S. 175), in der derzeit gültigen Fassung werden für 2023 und 2024 neu festgesetzt:

1. Der Anteil der Ortsgemeinde am nicht anderweitig gedeckten Investitionsaufwand und den Unterhaltungskosten für Feld- und Waldwege wird gemäß § 6 der Satzung über die Erhebung von Beiträgen für Feld- und Waldwege auf 0 v. H. der beitragsfähigen Aufwendungen für die Jahre 2023 und 2024 festgesetzt.

§ 6 Eigenkapital

		(Euro)
Stand des Eigenkapitals zum 31.12. des Vorvorjahres	2021	-61.139,44
Voraussichtlicher Stand des Eigenkapitals zum 31.12. des Vorjahres	2022	-66.609,44
Voraussichtlicher Stand des Eigenkapitals zum 31.12. des 1. Haushaltsjahres	2023	-70.783,44
Voraussichtlicher Stand des Eigenkapitals zum 31.12. des 2. Haushaltsjahres	2024	-74.996,44

Niederpierscheid,

Marco Steins
Ortsbürgermeister

Ortsgemeinde Niederpierscheid

Haushaltsvorbericht

2023/2024

Inhaltsverzeichnis

1 Allgemeines.....
1.1 Gesetzliche Grundlagen
1.2 Rahmenbedingungen zur Haushaltsplanaufstellung
1.3 Auswirkung der Salden im Ergebnis- und Finanzplan auf die Bilanz
2 Übersicht über die Haushaltslage
3 Erträge.....
3.1 Steuern.....
3.2 Erträge aus Zuwendungen und allgemeinen Umlagen.....
3.3 Sonstige Ertragsarten.....
4 Aufwendungen.....
4.1 Personalaufwand
4.2 Sach- und Dienstleistungsaufwand.....
4.3 Transferaufwendungen.....
4.3.1 Umlagezahlung an Gemeindeverbände.....
4.4 Abschreibungen
4.5 Zinsen und sonstige Finanzaufwendungen.....
5 Ergebnis.....
6 Finanzhaushalt
6.1 Finanzierungstätigkeit.....
7 Bilanz - Entwicklung von Vermögen und Schulden.....
8 Sonstige allgemeine Entwicklungen.....
8.1 Bevölkerung

1 Allgemeines

1.1 Gesetzliche Grundlagen

Der Vorbericht soll nach § 6 GemHVO RLP einen Überblick über die Entwicklung der Haushaltswirtschaft im Haushaltsjahr unter Einbeziehung insbesondere der beiden Haushaltsvorjahre geben. Die durch den Haushalt gesetzten Rahmenbedingungen sind zu erläutern. Der Vorbericht enthält ferner einen Ausblick auf wesentliche Veränderungen der Rahmenbedingungen der Planung und die Entwicklung wichtiger Planungskomponenten innerhalb des Zeitraums der Ergebnis- und Finanzplanung.

Haushaltsausgleich gemäß §18 GemHVO

(1) Der Haushalt ist in der Planung ausgeglichen, wenn:

1. der Ergebnishaushalt unter Berücksichtigung von Ergebnisvorträgen aus Haushaltsvorjahren mindestens ausgeglichen ist,
2. im Finanzhaushalt unter Berücksichtigung von vorzutragenden Beträgen aus Haushaltsvorjahren der Saldo der ordentlichen und außerordentlichen Ein- und Auszahlungen gemäß § 3 Abs. 1 Satz 1 Nr. 26 ausreicht, um die Auszahlungen zur planmäßigen Tilgung von Investitionskrediten und die mit der Teilnahme am Kommunalen Entschuldungsfond Rheinland-Pfalz (KEF) verbundene Mindesttilgung von Liquiditätskrediten zu decken, soweit die Auszahlungen zur planmäßigen Tilgung von Investitionskrediten nicht anderweitig gedeckt sind.

1.2 Rahmenbedingungen zur Haushaltsplanaufstellung

Aufgrund der Mittelanmeldungen im Zuge der Haushaltsplanung beläuft sich das Jahresergebnis auf -4.174 Euro. Gegenüber dem Plan des Vorjahres in Höhe von -5.470 Euro ergibt sich damit eine Veränderung in Höhe von 1.296 Euro.

1.3 Auswirkung der Salden im Ergebnis- und Finanzplan auf die Bilanz

In der Haushaltsplanung stehen der Ergebnisplan und der Finanzplan im Vordergrund. Die Salden von Ergebnis- und Finanzrechnung haben Auswirkungen auf die Bilanz.

Das Jahresergebnis des Ergebnishaushalts wirkt sich auf die Bilanz aus. Hier verändert sich das Eigenkapital um -4.174 Euro.

Die im Finanzplan ausgewiesene Änderung des Finanzmittelbestandes verändert die Liquiden Mittel auf der Aktivseite der Bilanz in Höhe von -4.375 Euro.

2 Übersicht über die Haushaltslage

Die folgende Tabelle zeigt die Entwicklung des Ergebnisplanes im Vergleich zum Plan des Vorjahres und zum Ergebnis des Vorvorjahres:

Ergebnisübersicht

Bezeichnung	Ist 2021	Plan 2022	Plan 2023	Plan 2024
E8 - Laufende Erträge aus Verwaltungstätigkeit	41.447	41.435	49.190	49.196
E15 - Laufende Aufwendungen aus Verwaltungstätigkeit	48.007	46.180	52.734	52.789
E16 - Laufendes Ergebnis aus Verwaltungstätigkeit	-6.560	-4.745	-3.544	-3.593
E17 - Zins- und sonstige Finanzerträge	409	110	280	280
E18 - Zinsen und sonstige Finanzaufwendungen	911	835	910	900
E19 - Saldo der Zins- und sonstigen Finanzerträge und -aufwendungen	-502	-725	-630	-620
E20 - Ordentliches Ergebnis	-7.062	-5.470	-4.174	-4.213
E23 - Jahresergebnis	-7.062	-5.470	-4.174	-4.213

Die Hebesätze nahmen dabei folgenden Verlauf:

Hebesatztable

Bezeichnung	Ist 2021	Plan 2022	Plan 2023	Plan 2024
Hebesatz Grundsteuer A	500	500	500	500
Hebesatz Grundsteuer B	500	500	500	500
Hebesatz Gewerbesteuer	380	380	380	380

Hundesteuersätze

	2021	2022	2023	2024
Hundesteuer 1. Hund	31	31	31	31
Hundesteuer 2. Hund	62	62	62	62
Hundesteuer 3. Hund und jeder weitere	77	77	77	77

3 Erträge

Die Gesamtsumme aller Erträge in Höhe von 49.470 Euro teilt sich auf die einzelnen Ertragsarten wie folgt auf:

Ertragsübersicht

	Ansatz 2023	in %	Ansatz 2024	in %
E1 - Steuern und ähnliche Abgaben	15.675	31,69	15.675	31,68
E2 - Zuwendungen, allgemeine Umlagen und sonstige Transfererträge	27.978	56,56	27.984	56,56
E4 - Öffentlich-rechtliche Leistungsentgelte	1.787	3,61	1.787	3,61
E5 - Privatrechtliche Leistungsentgelte	500	1,01	500	1,01
E6 - Kostenerstattungen und Kostenumlagen	1.000	2,02	1.000	2,02
E7 - Sonstige laufende Erträge	2.250	4,55	2.250	4,55
E8 - Laufende Erträge aus Verwaltungstätigkeit	49.190	99,43	49.196	99,43
E17 - Zinsen und sonstige Finanzerträge	280	0,57	280	0,57
Gesamtertrag	49.470	100,00	49.476	100,00

Der Ertragsentwicklung im Vergleich zum Ansatz des Vorjahres:

Im Vorjahr belief sich der Gesamtbetrag der geplanten Erträge auf 41.545 Euro. Im aktuellen Planjahr verändern sich die Gesamterträge um 7.925 Euro auf 49.470 Euro.

Die Veränderungen bei den einzelnen Ertragsarten stellen sich im Detail wie folgt dar:

Vorjahresvergleich Ertragsarten

Bezeichnung	Ist 2021	Plan 2022	Plan 2023	Plan 2024
E1 - Steuern und ähnliche Abgaben	15.415	13.055	15.675	15.675
E2 - Zuwendungen, allgemeine Umlagen und sonstige Transfererträge	21.454	22.543	27.978	27.984
E4 - Öffentlich-rechtliche Leistungsentgelte	1.432	1.787	1.787	1.787
E5 - Privatrechtliche Leistungsentgelte	562	400	500	500
E6 - Kostenerstattungen und Kostenumlagen	265	1.300	1.000	1.000
E7 - Sonstige laufende Erträge	2.320	2.350	2.250	2.250
E8 - Laufende Erträge aus Verwaltungstätigkeit	41.447	41.435	49.190	49.196
E17 - Zinsen und sonstige Finanzerträge	409	110	280	280
Gesamtertrag	41.856	41.545	49.470	49.476

Haushaltsvorbericht
OG Niederpierscheid 2023/2024

Die Entwicklung der einzelnen Ertragsarten in der mittelfristigen Finanzplanung wird nach aktueller Planung wie folgt eingeschätzt:

Ertragsarten in mittelfristigen Planung

	Ergebnis 2021	Ansatz 2022	Ansatz 2023	Ansatz 2024	Planung 2025	Planung 2026	Planung 2027
E1 - Steuern und ähnliche Abgaben	15.415	13.055	15.675	15.675	15.675	15.675	15.675
E2 - Zuwendungen, allgemeine Umlagen und sonstige Transfererträge	21.454	22.543	27.978	27.984	27.455	26.962	25.668
E4 - Öffentlich-rechtliche Leistungsentgelte	1.432	1.787	1.787	1.787	1.787	1.787	1.787
E5 - Privatrechtliche Leistungsentgelte	562	400	500	500	500	500	500
E6 - Kostenerstattungen und Kostenumlagen	265	1.300	1.000	1.000	1.000	1.000	1.000
E7 - Sonstige laufende Erträge	2.320	2.350	2.250	2.250	2.250	2.250	2.250
E8 - Laufende Erträge aus Verwaltungstätigkeit	41.447	41.435	49.190	49.196	48.667	48.174	46.880
E17 - Zinsen und sonstige Finanzerträge	409	110	280	280	280	280	280
Gesamtertrag	41.856	41.545	49.470	49.476	48.947	48.454	47.160

3.1 Steuern

Zusammensetzung und Entwicklung der Steuerarten, Hebesätze

Die folgende Tabelle zeigt die Entwicklung der einzelnen Steuerarten:

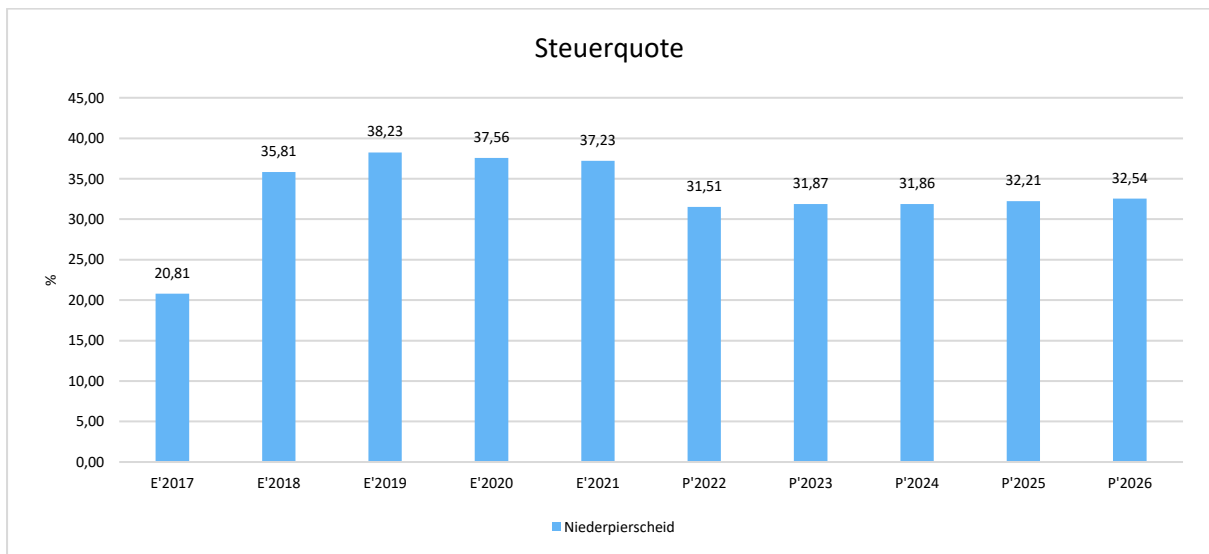
Steuerarten

	Ergebnis 2021	Ansatz 2022	Ansatz 2023	Ansatz 2024	Planung 2025	Planung 2026	Planung 2027
Grundsteuer A	1.039	1.050	1.000	1.000	1.000	1.000	1.000
Grundsteuer B	1.910	1.820	1.910	1.910	1.910	1.910	1.910
Gewerbsteuer	48	0	0	0	0	0	0
Anteil Einkommenssteuer	11.083	9.000	11.400	11.400	11.400	11.400	11.400
Anteil Umsatzsteuer	5	5	5	5	5	5	5
Hundesteuer	155	180	160	160	160	160	160
Ausgleichsleistungen	1.174	1.000	1.200	1.200	1.200	1.200	1.200
Summe	15.415	13.055	15.675	15.675	15.675	15.675	15.675

Steuerquote

Um die örtliche Steuerertragskraft einordnen zu können, bietet sich die Betrachtung der Steuerquote an, die den prozentualen Anteil der Steuererträge an den ordentlichen Erträgen insgesamt abbildet, wobei die Gewerbesteuerumlage und die Finanzierungsbeteiligung Fond Deutsche Einheit abgezogen werden.

Eine hohe Steuerquote spricht für eine größere Unabhängigkeit von staatlichen Transferleistungen im Wege des Finanzausgleichs und ist insofern positiv zu werten.



3.2 Erträge aus Zuwendungen und allgemeinen Umlagen

Entwicklung der Zuwendungen im Zeitverlauf

Nachfolgend wird die Entwicklung der Zuwendungen und allgemeinen Umlagen nach den einzelnen Zuwendungsarten abgebildet.

Zuwendungsarten

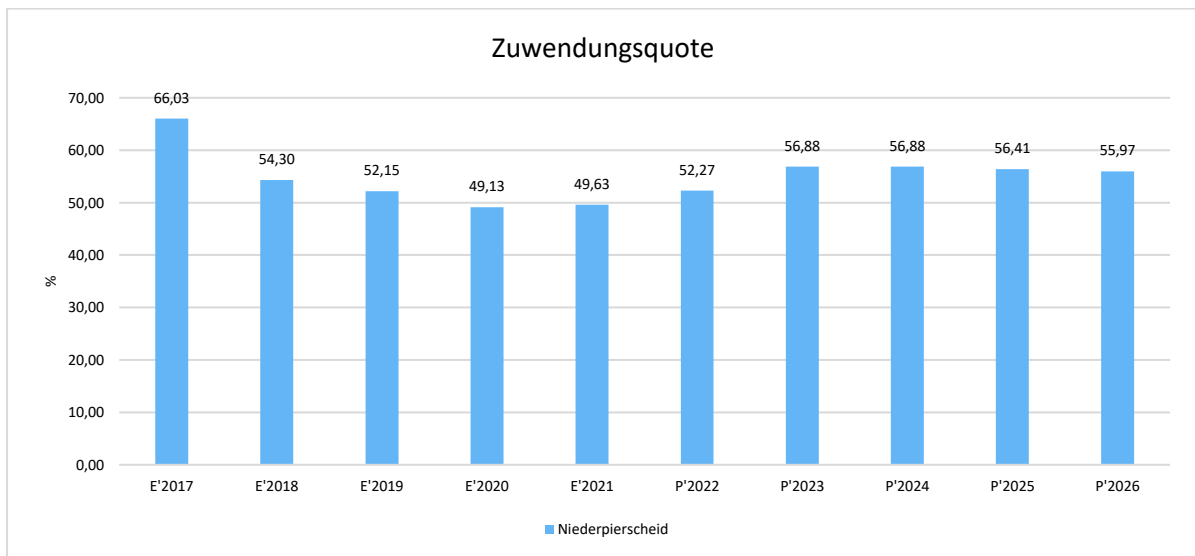
	E'2021	P'2022	P'2023	P'2024	P'2025	P'2026	P'2027
Erträge aus Umlagen	21.454	22.543	27.978	27.984	27.455	26.962	25.668
davon Erträge Schlüsselzuweisungen	16.200	17.460	23.780	23.780	23.780	23.780	23.780

Zuwendungsquote

Die Zuwendungsquote zeigt auf, wie hoch die Abhängigkeit von Zuweisungen und Zuschüssen ist.

Sie errechnet sich als prozentualer Anteil der Erträge aus Zuweisungen und Zuschüssen (ohne allgemeine Umlagen und Erträge aus der Leistungsbeteiligung des Bundes) von den ordentlichen Erträgen insgesamt.

Die Zuwendungsquote korrespondiert mit der oben bereits dargestellten Steuerquote.



3.3 Sonstige Ertragsarten

Die Entwicklung bei den übrigen Ertragsarten stellt sich wie folgt dar:

Sonstige Ertragsarten

	E'2021	P'2022	P'2023	P'2024	P'2025	P'2026	P'2027
Öffentlich-rechtliche Leistungsentgelte	1.432	1.787	1.787	1.787	1.787	1.787	1.787
Privatrechtliche Leistungsentgelte	562	400	500	500	500	500	500
Kostenerstattungen und Kostenumlagen	265	1.300	1.000	1.000	1.000	1.000	1.000
Sonstige laufende Erträge	2.320	2.350	2.250	2.250	2.250	2.250	2.250
Finanzerträge	409	110	280	280	280	280	280
Summe	4.987	5.947	5.817	5.817	5.817	5.817	5.817

4 Aufwendungen

Die Summe aller Aufwendungen im Planjahr beläuft sich auf 53.644 Euro.

Diese teilen sich wie folgt auf die einzelnen Aufwandsarten aus:

Aufwandsarten

	E'2021	P'2022	P'2023	P'2024	P'2025	P'2026	P'2027
E9 - Personal- und Versorgungsaufwendungen	6.135	6.690	6.690	6.690	6.690	6.690	6.690
E10 - Aufwendungen für Sach- und Dienstleistungen	10.678	7.900	13.150	13.150	13.150	13.150	13.150
E11 - Bilanzielle Abschreibungen	2.925	2.925	2.924	2.924	2.932	2.371	2.356
E12 - Zuwendungen, Umlagen und sonstige Transferaufwendungen	27.038	27.865	29.145	29.145	29.145	29.145	27.595
E14 - Sonstige laufende Aufwendungen	1.230	800	825	880	830	830	830
E15 - Laufende Aufwendungen aus Verwaltungstätigkeit	48.007	46.180	52.734	52.789	52.747	52.186	50.621
E18 - Zinsen und sonstige Finanzaufwendungen	911	835	910	900	890	890	890
Gesamtaufwendungen	48.917	47.015	53.644	53.689	53.637	53.076	51.511

Im Vorjahr belief sich der Gesamtbetrag der geplanten Aufwendungen auf 47.015 Euro. Im aktuellen Planjahr verändern sich die Aufwendungen um 6.629 Euro auf 53.644 Euro.

Die Veränderungen bei den einzelnen Aufwandsarten stellen sich im Detail wie folgt dar:

Vorjahresvergleich Aufwandsarten

Bezeichnung	Ist 2021	Plan 2022	Plan 2023	Plan 2024
E9 - Personal- und Versorgungsaufwendungen	6.135	6.690	6.690	6.690
E10 - Aufwendungen für Sach- und Dienstleistungen	10.678	7.900	13.150	13.150
E11 - Bilanzielle Abschreibungen	2.925	2.925	2.924	2.924
E12 - Zuwendungen, Umlagen und sonstige Transferaufwendungen	27.038	27.865	29.145	29.145
E14 - Sonstige laufende Aufwendungen	1.230	800	825	880
E15 - Laufende Aufwendungen aus Verwaltungstätigkeit	48.007	46.180	52.734	52.789
E18 - Zinsen und sonstige Finanzaufwendungen	911	835	910	900
Gesamtaufwendungen	48.917	47.015	53.644	53.689

Haushaltsvorbericht
OG Niederpierscheid 2023/2024

Unter Berücksichtigung der mittelfristigen Finanzplanung ergibt sich folgende Entwicklung der Aufwandsarten:

Aufwandsarten mittelfristigen Planung

	E'2021	P'2022	P'2023	P'2024	P'2025	P'2026	P'2027
E9 - Personal- und Versorgungsaufwendungen	6.135	6.690	6.690	6.690	6.690	6.690	6.690
E10 - Aufwendungen für Sach- und Dienstleistungen	10.678	7.900	13.150	13.150	13.150	13.150	13.150
E11 - Bilanzielle Abschreibungen	2.925	2.925	2.924	2.924	2.932	2.371	2.356
E12 - Zuwendungen, Umlagen und sonstige Transferaufwendungen	27.038	27.865	29.145	29.145	29.145	29.145	27.595
E14 - Sonstige laufende Aufwendungen	1.230	800	825	880	830	830	830
E15 - Laufende Aufwendungen aus Verwaltungstätigkeit	48.007	46.180	52.734	52.789	52.747	52.186	50.621
E18 - Zinsen und sonstige Finanzaufwendungen	911	835	910	900	890	890	890
Gesamtaufwendungen	48.917	47.015	53.644	53.689	53.637	53.076	51.511

4.1 Personalaufwand

Die Personalaufwendungen entwickeln sich im Betrachtungszeitraum wie folgt:

Personalaufwand

	E'2021	P'2022	P'2023	P'2024	P'2025	P'2026	P'2027
Aufwendungen für ehrenamtlich Tätige	3.954	4.440	4.440	4.440	4.440	4.440	4.440
Versorgungsaufwendungen	2.181	2.250	2.250	2.250	2.250	2.250	2.250
Summe	6.135	6.690	6.690	6.690	6.690	6.690	6.690

4.2 Sach- und Dienstleistungsaufwand

Die Aufwendungen für Sach- und Dienstleistungen entwickeln sich im Betrachtungszeitraum wie folgt:

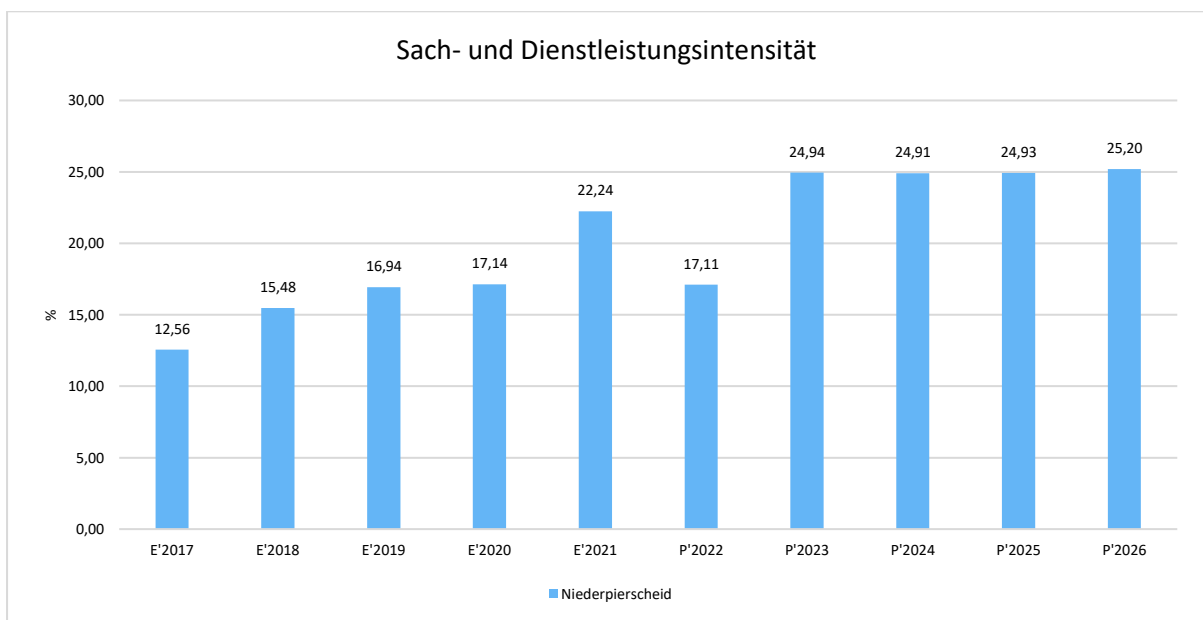
Sach- und Dienstleistungsaufwand

	E'2021	P'2022	P'2023	P'2024	P'2025	P'2026	P'2027
Aufwendungen für Energie / Wasser / Abwasser / Abfall	1.643	2.400	2.700	2.700	2.700	2.700	2.700
Aufwendungen für Unterhaltung und Bewirtschaftung	1.649	2.450	2.450	2.450	2.450	2.450	2.450
Kostenerstattungen	7.386	3.050	8.000	8.000	8.000	8.000	8.000
Summe Aufwendungen für Sach- und Dienstleistungen	10.678	7.900	13.150	13.150	13.150	13.150	13.150

Sach- und Dienstleistungsintensität

Die Sach- und Dienstleistungsintensität bildet den prozentualen Anteil der Aufwendungen für Sach- und Dienstleistungen an den ordentlichen Aufwendungen insgesamt ab.

Sie zeigt an, welches Gewicht der Sach- und Dienstleistungsaufwand innerhalb des ordentlichen Aufwandes hat.



4.3 Transferaufwendungen

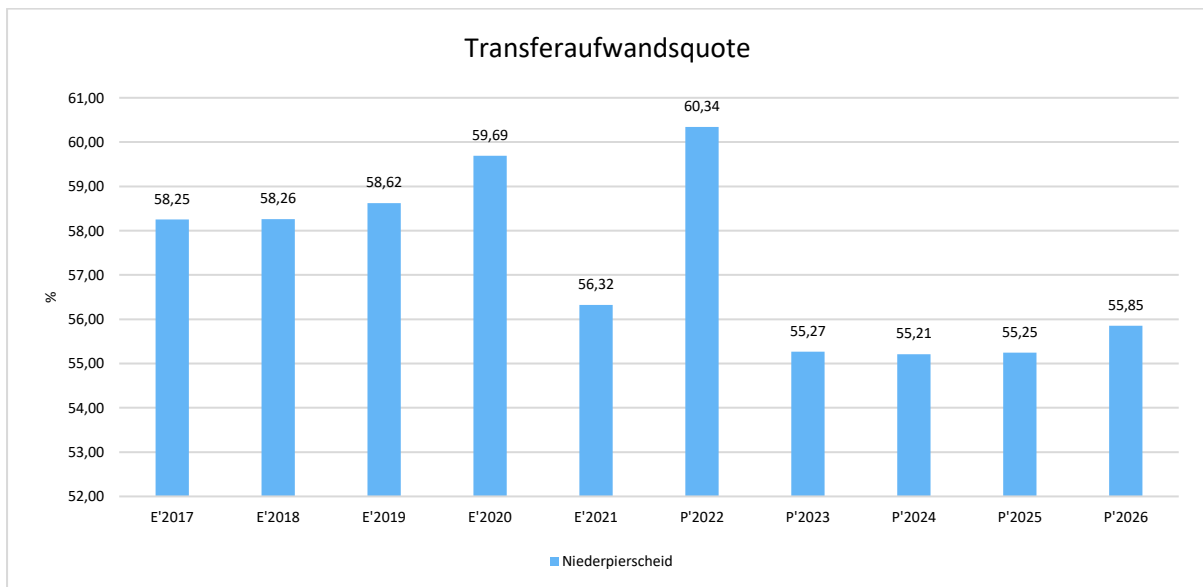
Innerhalb des Transferaufwandes stellen die Umlagezahlungen an Gemeindeverbände sowie die Sozialtransfers die bedeutendsten Aufwandsarten dar.

Transferaufwendungen

	E'2021	P'2022	P'2023	P'2024	P'2025	P'2026	P'2027
Zuweisungen und Zuschüsse für laufende Zwecke	28	35	35	35	35	35	35
Gewerbesteuerumlage	-24	0	0	0	0	0	0
Umlagen an Gemeindeverbände	27.034	27.830	29.110	29.110	29.110	29.110	27.560
Summe	27.038	27.865	29.145	29.145	29.145	29.145	27.595

Transferaufwandsquote

Die Transferaufwandsquote stellt die Transferaufwendungen ins Verhältnis zu den ordentlichen Aufwendungen und bringt den prozentualen Anteil an den ordentlichen Aufwendungen zum Ausdruck. Sie ist damit ein Indikator dafür, wie hoch der kommunale Haushalt durch Transferaufwendungen belastet wird.



4.3.1 Umlagezahlung an Gemeindeverbände

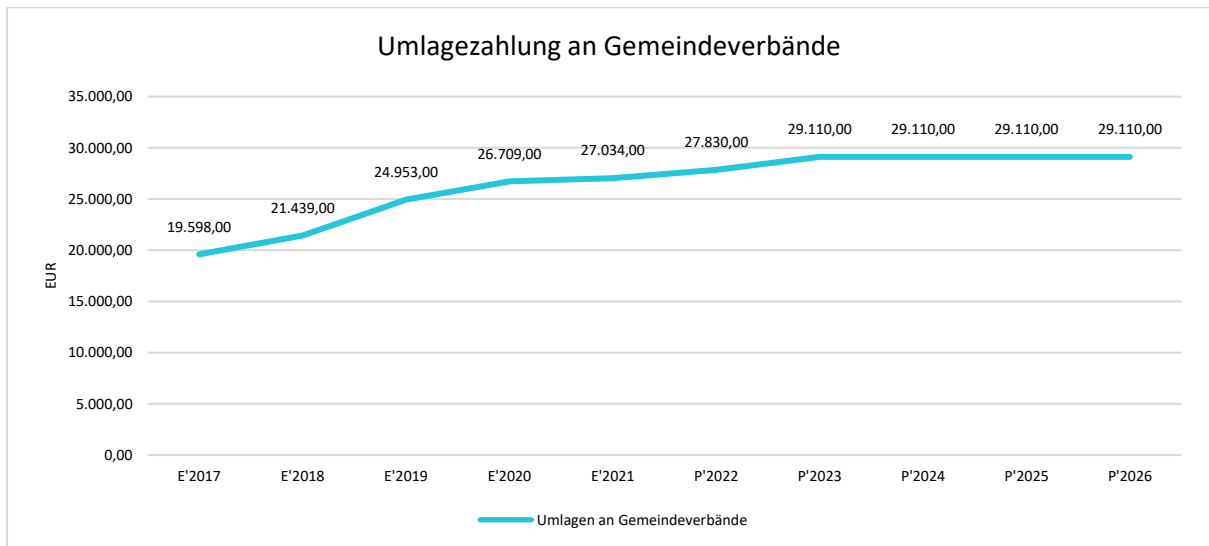
Gegenüber dem Vorjahresplan und in der langfristigen Entwicklung ergibt sich folgendes Bild:

Kreisumlage

	E'2021	P'2022	P'2023	P'2024
Umlagen an Gemeindeverbände	13.066	13.450	14.230	14.230

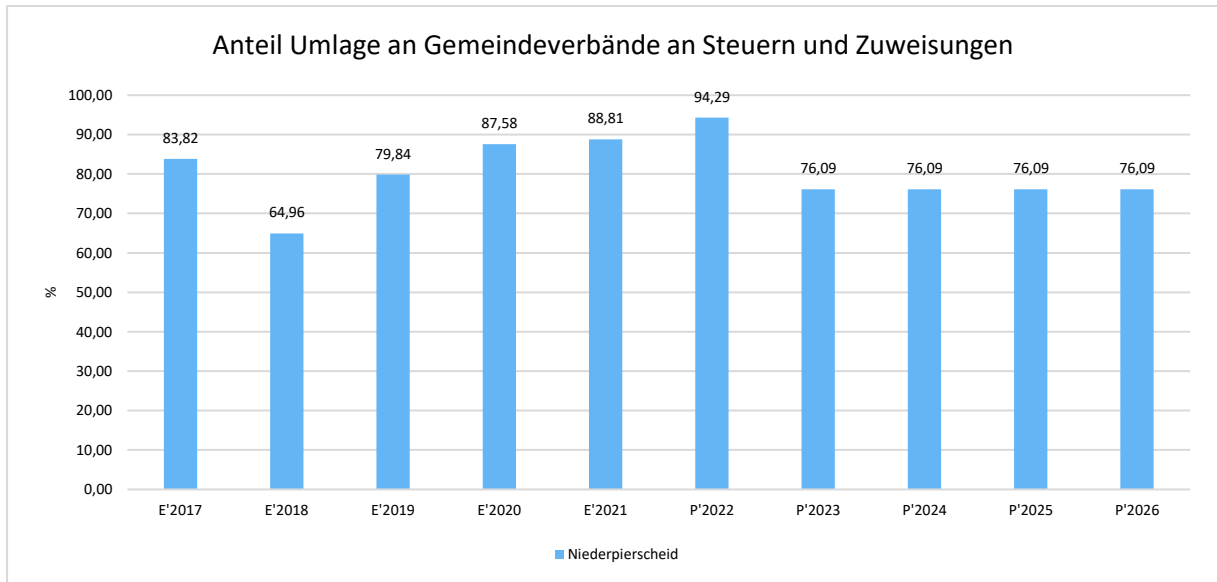
Verbandsgemeindeumlage

	E'2021	P'2022	P'2023	P'2024
Umlagen an Gemeindeverbände	13.968	14.380	14.880	14.880



Anteil der Umlagezahlung an den Erträgen aus Steuern und Schlüsselzuweisungen

Um die Belastung durch die Umlagezahlung an Gemeindeverbände objektiver beurteilen zu können, wird sie nachfolgend ins Verhältnis zu den Erträgen aus Steuern (ohne Ausgleichsleistungen) und Schlüsselzuweisungen gestellt. Die Kennzahl bringt zum Ausdruck, wieviel Prozent der Erträge aus Steuern und Schlüsselzuweisungen durch die Umlagezahlung wieder aufgezehrt werden.

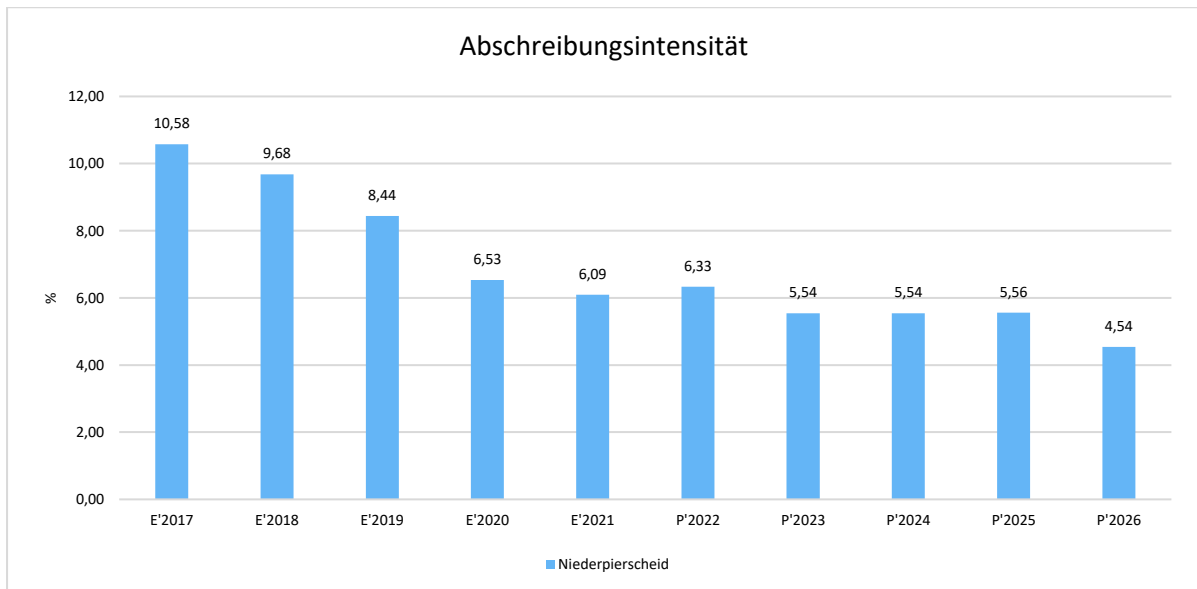


4.4 Abschreibungen

Die Abschreibungen sind in der nachfolgenden Tabelle abgebildet:

Abschreibungen

	Ergebnis 2021	Ansatz 2022	Ansatz 2023	Ansatz 2024	Planung 2025	Planung 2026	Planung 2027
Abschreibungen auf bebaute Grundstücke und grundstücksgleiche Rechte	741	741	741	741	741	741	741
Abschreibungen auf das Infrastrukturvermögen einschließlich Grundstücke und grundstücksgleiche Rechte	2.184	2.184	2.183	2.183	2.191	1.630	1.615
Summe	2.925	2.925	2.924	2.924	2.932	2.371	2.356



4.5 Zinsen und sonstige Finanzaufwendungen

Die Entwicklung bei den Zinsen und den sonstigen Finanzaufwendungen stellt sich wie folgt dar:

Zinsaufwand

Bezeichnung	Ist 2021	Plan 2022	Plan 2023	Plan 2024
Zinsaufwendungen und sonstige Finanzaufwendungen an den öffentlichen Bereich	741	700	800	800
Zinsaufwendungen und sonstige Finanzaufwendungen an den inländischen Geldmarkt	170	135	110	100
Summe Zinsen und sonstige Finanzaufwendungen	911	835	910	900

5 Ergebnis

Aus den oben dargestellten Erträgen und Aufwendungen ergibt sich folgendes Ergebnis, was nachfolgend im Vergleich zur Planung des Vorjahres abgebildet wird:

Ergebnis im Vergleich zum Vorjahr

Bezeichnung	Ist 2021	Plan 2022	Plan 2023	Plan 2024
Laufende Erträge aus Verwaltungstätigkeit	41.447	41.435	49.190	49.196
Laufende Aufwendungen aus Verwaltungstätigkeit	48.007	46.180	52.734	52.789
Laufendes Ergebnis aus Verwaltungstätigkeit	-6.560	-4.745	-3.544	-3.593
Finanzergebnis	-502	-725	-630	-620
Ordentliches Ergebnis	-7.062	-5.470	-4.174	-4.213
Jahresergebnis	-7.062	-5.470	-4.174	-4.213

Das Ergebnis wird sich nach dem derzeitigen Stand der mittelfristigen Planung wie folgt entwickeln:

Ergebnis in der mittelfristigen Finanzplanung

	E'2021	P'2022	P'2023	P'2024	P'2025	P'2026	P'2027
Laufende Erträge aus Verwaltungstätigkeit	41.447	41.435	49.190	49.196	48.667	48.174	46.880
Laufende Aufwendungen aus Verwaltungstätigkeit	48.007	46.180	52.734	52.789	52.747	52.186	50.621
Laufendes Ergebnis aus Verwaltungstätigkeit	-6.560	-4.745	-3.544	-3.593	-4.080	-4.012	-3.741
Finanzergebnis	-502	-725	-630	-620	-610	-610	-610
Ordentliches Ergebnis	-7.062	-5.470	-4.174	-4.213	-4.690	-4.622	-4.351
Jahresergebnis	-7.062	-5.470	-4.174	-4.213	-4.690	-4.622	-4.351

6 Finanzhaushalt

Die Eckdaten des Finanzplans stellen sich wie folgt dar:

Finanzhaushalt

Bezeichnung	Ist 2021	Plan 2022	Plan 2023	Plan 2024
Laufende Einzahlungen	36.364	37.420	45.345	45.345
Laufende Auszahlungen	42.382	43.090	49.720	49.765
Saldo der ordentlichen Ein- und Auszahlungen	-6.018	-5.670	-4.375	-4.420
Finanzmittelüberschuss /-fehlbetrag	-6.018	-5.670	-4.375	-4.420
Einzahlungen aus Finanzierungstätigkeit	29.822	8.150	4.975	5.020
Auszahlungen aus Finanzierungstätigkeit	23.804	2.480	600	600
Saldo aus Finanzierungstätigkeit	6.018	5.670	4.375	4.420
Änderung Bestand eigener Finanzmittel	0	0	0	0

6.1 Finanzierungstätigkeit

Die folgende Tabelle zeigt die Ein- und Auszahlungen aus Finanzierungstätigkeit im Betrachtungszeitraum der mittelfristigen Finanzplanung:

Finanzierungstätigkeit

	Erg. 2021	Plan 2022	Plan 2023	Plan 2024	Plan 2025	Plan 2026
F34 - Finanzmittelüberschuss /-fehlbetrag	-6.018	-5.670	-4.375	-4.420	-4.360	-4.360
F36 - - Tilgung von Investitionskrediten	2.480	2.480	600	600	600	600
F37 - Saldo der Ein- und Auszahlungen aus Investitionskrediten	-2.480	-2.480	-600	-600	-600	-600
F39 - Saldo der Ein- und Auszahlungen aus Krediten zur Liquiditätssicherung	8.497	8.150	4.975	5.020	4.960	4.960
F40 - Saldo der Ein- und Auszahlungen aus Finanzierungstätigkeit	6.018	5.670	4.375	4.420	4.360	4.360
F42 - Verwendung Finanzmittelüberschuss / Deckung Finanzmittelfehlbetrag	6.018	5.670	4.375	4.420	4.360	4.360
F44 - nachrichtlich: Ausgleich Finanzhaushalt	-8.497	-8.150	-4.975	-5.020	-4.960	-4.960

Bestand Investitionskredite

Bilanzpositionen / Euro	2018	2019	2020	2021
Verbindlichkeiten aus Investitionskrediten	14.026	11.546	9.067	6.587

7 Bilanz - Entwicklung von Vermögen und Schulden

Wie bereits unter Ziffer 1.3. dargestellt, haben die Ergebnisse von Ergebnishaushalt und Finanzhaushalt Einfluss auf die kommunale Bilanz. Da eine Plan-Bilanz haushaltsrechtlich nicht vorgesehen ist, werden nachfolgend die wesentlichen Bilanzpositionen der zurückliegenden Haushaltsergebnisse dargestellt.

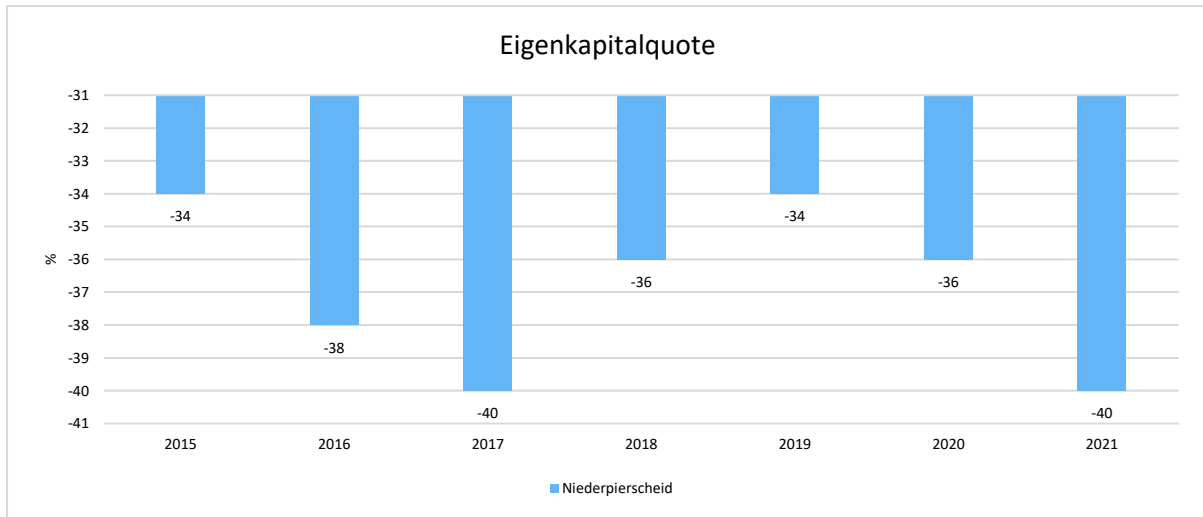
Die Tabelle zeigt das Bilanzvolumen (Aktiva), also das kommunale Vermögen, sowie dessen Finanzierung auf der Passivseite. Das Eigenkapital wird zudem in seiner Zusammensetzung dargestellt, weil die Entwicklung der Rücklagen für die Frage der Haushaltssicherung relevant ist.

Bilanzpositionen

Bilanzpositionen / Euro	2018	2019	2020	2021
1 - Anlagevermögen	124.298	120.701	117.776	114.851
2 - Umlaufvermögen	-22.788	-21.603	-19.911	-16.768
4 - Aktive Rechnungsabgrenzung	1.355	1.723	631	822
5 - Nicht durch Eigenkapital gedeckter Fehlbetrag	30.777	48.502	50.278	54.078
1 - Eigenkapital	-17.725	-1.775	-3.800	-7.062
2 - Sonderposten	61.153	57.607	54.732	51.857
3 - Rückstellungen	26.395	27.122	26.807	26.492
4 - Verbindlichkeiten	60.221	64.012	66.326	74.309
5 - Passive Rechnungsabgrenzung	3.598	2.358	4.709	7.386

Eigenkapitalquote

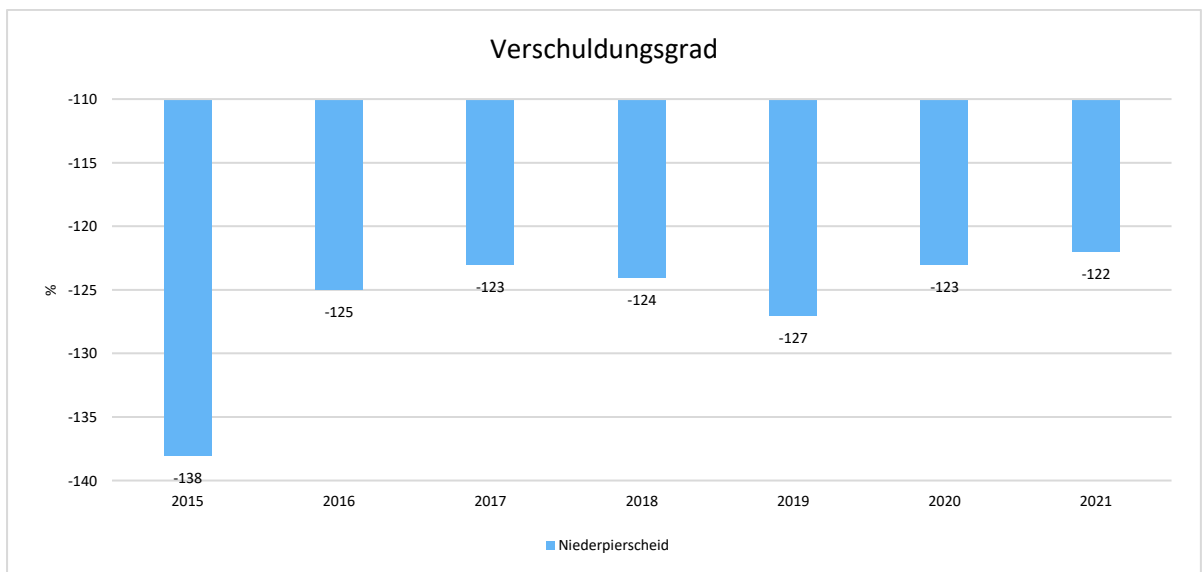
Um die Eigenkapitalausstattung beurteilen zu können, bietet sich die Betrachtung der Eigenkapitalquote an. Sie zeigt den prozentualen Anteil des Eigenkapitals am Bilanzvolumen. Da es keine Plan-Bilanzen gibt, können hier nur Jahre abgebildet werden, für die bereits Schlussbilanzen erstellt wurden.



Verschuldungsgrad

Der Verschuldungsgrad bildet die Verbindlichkeiten in Prozent vom Eigenkapital ab. Bei einem Verschuldungsgrad von über 100 % sind die Verbindlichkeiten höher als das bilanzielle Eigenkapital.

Da es keine Plan-Bilanzen gibt, kann die Kennzahl nur für die Jahre ausgegeben werden, für die bereits eine Schlussbilanz vorliegt.



8 Sonstige allgemeine Entwicklungen

Die Einschätzung der weiteren Bevölkerungsentwicklung sowie der sonstigen Entwicklungen in den Bereichen Wirtschaft und Arbeitsmarkt ist Grundlage für jede Art von strategischer Planung in Kommunalverwaltungen. Bedingt durch den allgemeinen demografischen Trend haben die meisten deutschen Kommunen einen Bevölkerungsrückgang sowie eine zunehmend alternde Bevölkerung zu verzeichnen. Dies erfordert für die Zukunft eine Anpassung der kommunalen Angebote für Kinder und Jugendliche sowie Senioren. Die Entwicklung der Bevölkerung nach Anzahl und Altersaufbau ist nur bedingt kommunal beeinflussbar. Der gesamtgesellschaftliche Trend zu einer schrumpfenden und immer älter werdenden Gesamtbevölkerung ist heute unumkehrbar, wobei die örtlichen Ausprägungen durchaus stark variieren können. Die Anzahl derer, die durch Erwerbseinkommen Sozialversicherungsbeiträge und Steuern erwirtschaften, wird langfristig schrumpfen; der Anteil derer, die auf staatliche Transferleistungen (z.B. Grundsicherung im Alter) angewiesen sind, wird steigen. Dies wird unweigerlich zu einer weiteren Belastung der staatlichen und kommunalen Finanzsysteme führen. Die zentrale Frage der örtlichen Politik ist daher nicht, ob der Prozess aufgehalten werden kann. Vielmehr geht es um den hierdurch entstehenden Anpassungs- und Gestaltungsbedarf, d.h. wann und in welchem Maße eine quantitative und inhaltliche Neuausrichtung der kommunalen Dienstleistungspalette erfolgen muss. Der Bericht soll eine Orientierung darüber ermöglichen, wie die örtliche Situation mit Blick auf folgende Kriterien einzuschätzen ist:

- Bevölkerungsentwicklung im Zeitverlauf
- Veränderungen bei einzelnen Altersgruppen (Zielgruppen)
- örtliche Entwicklung von Wirtschaft und Arbeitsmarkt

8.1 Bevölkerung

Im Folgenden wird die Entwicklung der Einwohnerzahl insgesamt sowie bestimmter Altersgruppen abgebildet, deren Entwicklung besonderen Einfluss auf die kommunale Infrastruktur in den Bereichen Kindertagesstätten und Schulen haben:

Einwohner gesamt und nach Altersgruppen

	Ergebnis 2017	Ergebnis 2018	Ergebnis 2019	Ergebnis 2020	Ergebnis 2021
Einwohner zum 31.12.	35	36	35	37	33
Senioren	3	4	3	4	8
Einwohner 46 - 65	13	12	13	15	11
Einwohner 18 - 45	14	15	11	12	8
Kinder und Jugendliche 11 - 17	2	1	3	1	1
Kinder 7 - 10	1	1	1	1	1
Kinder 3 - 6	1	1	1	1	2
Kinder 0 - 2	1	2	3	3	2

Haushaltsvorbericht
OG Niederpierscheid 2023/2024

Der Haushaltsplan und die Haushaltssatzung für die Haushaltsjahre 2023/2024 als Doppelhaushalt gemäß § 7 GemHVO wurde in der Sitzung des Ortsgemeinderates am 03.11.2022 beschlossen.

Verbandsgemeindeverwaltung

A r z f e l d

Fachbereich 1.2. - Finanzen -

Ortsgemeinde Niederpierscheid

Produktübersicht

Teilhaushalt 01 -Zentrale Verwaltung-

Produkt / Leistung	Bezeichnung
11121	Zentrale Steuerung
11141	Angelegenheiten des Rates und Ausschüsse
12125	Wahlen
36521	Kindertagesstätte Waxweiler
54111	Gemeindestraßen
54112	Straßenbeleuchtung
54150	Konzessionsabgaben
55111	Park- und Gartenanlagen
55126	Wanderwege
55311	Friedhofs- und Bestattungswesen Waxweiler
55591	Land- und Forstwirtschaftswege
57312	Dorfgemeinschaftshaus Niederpierscheid

Produkthaushalt 2023 / 2024

Produkt/Leistung 11121 = Zentrale Steuerung

Lfd. Nr. E 14, Buchungsstelle 56140000 - Aufwendungen für allgemeine Betreuung der Bediensteten
Alle ehrenamtlich tätige Personen in der Gemeinde sind kraft Gesetzes in der Unfallkasse Rheinland - Pfalz in Andernach gegen Personenschäden versichert. Nach § 25 Abs. 4 der Satzung der Unfallkasse Rheinland-Pfalz wird der Beitrag jährlich nach der Einwohnerzahl, Stand 30. Juni des Vorjahres, durch die Vertreterversammlung festgesetzt.

Lfd. Nr. E 14, Buchungsstelle 56310000 - Büromaterial pp.

Die Gemeinde ist Mitglied im Gemeinde- und Städtebund Rheinland-Pfalz. Für den Bezug der Verbandszeitschrift „Gemeinde und Stadt“ ist eine Bezugsgebühr zu zahlen.

Für die Bereitstellung der Gemeindebezeichnung im Internet (Domain) ist an den Lizenzinhaber eine Gebühr zu zahlen.

Lfd. Nr. E 14, Buchungsstelle 56410000 - Versicherungsbeiträge

Bei der GVV Kommunalversicherung VVaG besteht eine Haftpflichtversicherung für den hoheitlichen und fiskalischen Tätigkeitsbereich, eine Eigenschadenversicherung für Vermögensschäden, eine Unfallversicherung für die Mitglieder kommunaler Vertretungskörperschaften und ihrer Ausschüsse einschließlich der sachkundigen Bürger und eine Spezial-Straf-Rechtsschutzversicherung für die Verteidigung wegen des Vorwurfes, ein Vergehen begangen zu haben.

Lfd. Nr. E 14, Buchungsstelle 56430000 – Beitrag GStB

Die Gemeinde ist Mitglied im Gemeinde- und Städtebund und hat einen jährlichen Mitgliedsbeitrag zu zahlen.

Lfd. Nr. E 14, Buchungsstelle 56930000 - Repräsentationen

Bei dieser Buchungsstelle werden alle Kosten für die Durchführung eines Altentages und für die Beschaffung kleinerer Geschenke anlässlich der Vollendung des 80., 85., 90., 95. und 100. Lebensjahres sowie bei „Goldenen Hochzeiten“ pp. verausgabt.

Es ist zwischenzeitlich zur Tradition geworden, dass ein Altentag durchgeführt wird. Die Zusammenkunft der älteren Menschen fördert das dörfliche Leben, welches für ein lebendiges mitmenschliches Zusammenleben unabdingbar und somit ein Teil der Sozialfunktion der Gemeinden geworden ist. Die hier bereitgestellten Mittel sind unabdingbar für die Durchführung des Altentages und der Altersjubiläen notwendig.

Produkt/Leistung 11141 = Angelegenheiten des Rates und der Ausschüsse

E 7, Buchungsstelle 46614000 – Erträge aus der Auflösung von Rückstellungen

Nach § 36 Absatz 1 Ziffer 1 GemHVO (Doppik) wurden Rückstellungen für Pensionsverpflichtungen die Ortsbürgermeister gebildet, die mit Bezug des Ehrensolds nunmehr aufzulösen sind.

Produkthaushalt 2023 / 2024

Lfd. Nr. E 9, Buchungsstelle 50110000 - Personalaufwendungen Bürgermeister

Nach § 12 der Landesverordnung über die Aufwandsentschädigung für kommunale Ehrenämter (KomAEVO) vom 27.11.1997 ist dem Ortsbürgermeister, dem Beigeordneten während der Vertretungszeit des Ortsbürgermeisters, eine Aufwandsentschädigung zu zahlen.

E 9, Buchungsstelle 5113000 - Ehrensold

An den ehemaligen Ortsbürgermeister ist Ehrensold zu zahlen.

Lfd. Nr. E 9, Buchungsstelle 5170000 - Zuführungen zu Ehrensoldrückstellungen

Nach § 36 Abs. 1 Ziffer 1 GemHVO (Doppik) sind Rückstellungen für Pensionsverpflichtungen von aktiven Beamten (Ortsbürgermeister) aufgrund von beamtenrechtlichen Ansprüchen zu bilden.

Lfd. Nr. E 14, Buchungsstelle 56210000 - sonstige laufenden Aufwendungen

Das Dorfgemeinschaftshaus Niederpierscheid wird als Sitzungslokal genutzt.

Für diese Nutzungsmöglichkeit sind eine Pacht und ein Teil der Bewirtschaftungskosten (Nebenkosten) an den betreffenden Teilergebnishaushalt 57312 Lfd. Nr. E 5, Buchungsstelle 44120000 zu zahlen.

Produkt/Leistung 12125 = Wahlen

Lfd. Nr. E 14, Buchungsstelle 56310000

Im Haushaltsjahr 2024 stehen Kommunalwahlen an. Aufwand für Erfrischungsgeld

Produkt/Leistung 36521 = Kindertagesstätte Waxweiler

Lfd. Nr. 13, Buchungsstelle 52543000

Die Ortsgemeinde Niederpierscheid gehört zum Einzugsbereich der Kindertagesstätte Waxweiler.

Die zum Einzugsbereich der Kindertagesstätte gehörenden Ortsgemeinden haben sich an den Kosten der Kindertagesstätte entsprechend den Vorschriften des Kindergartengesetzes zu beteiligen.

Im Jahre 2023 können 4 Kinder die Kita Waxweiler besuchen.

Produkt/Leistung 54111 = Gemeindestraßen

Lfd. Nr. E 2, Buchungsstelle 41510000 und

Lfd. Nr. E 4, Buchungsstelle 43700000

Die in Vorjahren gewährten Zuwendungen und Beiträge zum Bau der Gemeindestraßen werden entsprechend der Nutzungsdauer aufgelöst.

Lfd. Nr. E 10, Buchungsstelle 52338000

Bei der Gemeinde Niederpierscheid handelt es sich um eine kleine Gemeinde. Dies hat zur Folge, dass die Ortsgemeinde ein kurzes Teilstück einer Straße als Ortsstraße zu unterhalten hat.

Neben den Straßenunterhaltungskosten fallen jrl. beachtliche Schneesäum- und Streukosten, bedingt durch die topog. Lageverhältnisse des Ortes und der Ortsteile und Höhenlage (500 - 530 m) an.

Produkthaushalt 2023 / 2024

Lfd. Nr. E 11, Buchungsstelle 53580000

Die Anschaffungs-/Herstellungskosten zum Bau der Gemeindestraßen werden entsprechend der Nutzungsdauer durch Abschreibungen aufgelöst.

Produkt/Leistung 54112 = Straßenbeleuchtung

Lfd. Nr. E 10, Buchungsstelle 52200000

Die Straßenbeleuchtung gehört zur allgemeinen Verkehrssicherungspflicht und in der Gemeinde sind nur die hiernach notwendigen Straßenlampen vorhanden. Der Strompreis ist erheblich angestiegen und wird weiter ansteigen.

Lfd. Nr. E 10, Buchungsstelle 52370000

Im Rahmen des Straßenbeleuchtungsvertrages wird die Straßenlampenunterhaltung vom Versorgungsträger durchgeführt.

Hierfür ist eine vertraglich vereinbarte Unterhaltungskostenpauschale an den Netzbetreiber zu zahlen.

Produkt/Leistung 54150 = Konzessionsabgaben

Lfd.-Nr. E 7, Buchungsstelle 46250000

Nach dem abgeschlossenen Konzessionsvertrag wird die höchstmögliche Konzessionsabgabe gezahlt.

Produkt/Leistung 55111 = Park- und Gartenanlagen

Lfd. Nr. E 12, Buchungsstelle 54150000

Die Ortsgemeinde Niederpierscheid ist Mitglied im Naturpark „Südeifel“ und hat den satzungsgemäßen Mitgliedsbeitrag zu zahlen.

Produkt/Leistung 55126 = Wanderwege

Lfd. Nr. E 2, Buchungsstelle 4151000

Für die renovierte Prümbrücke zwischen Mauel und Niederpierscheid wurde eine Zuwendung geleistet, die als Sonderposten periodengerecht aufzulösen ist.

Lfd. Nr. E 11, Buchungsstelle 53850000

Die Investitionsaufwendungen für die renovierte Prümbrücke werden entsprechend der Nutzungsdauer abgeschrieben.

Produkt/Leistung 55311 = Friedhofs- und Bestattungswesen Waxweiler

Die Gemeinde Niederpierscheid ist Miteigentümerin des Friedhofes in Waxweiler.

Dieser Friedhof wird als kostendeckende Einrichtung betrieben.

Produkthaushalt 2023 / 2024

Produkt/Leistung 55591 = Land- und Forstwirtschaftswege

Lfd. Nr. E 2, Buchungsstelle 41510000

Die in Vorjahren gewährten Zuwendungen und Beiträge zum Bau von Wirtschaftswegen werden entsprechend der Nutzungsdauer aufgelöst.

Lfd. Nr. E 4, Buchungsstelle 43230000

Die Unterhaltungsaufwendungen an Feld- und Waldwegen (Lfd. Nr. E 10, Buchungsstelle 52338000) werden als Beitragsersatz von der Jagdgenossenschaft erstattet.

Lfd. Nr. E 10, Buchungsstelle 52338000

Hier sind die voraussichtlich benötigten Aufwendungen zur Unterhaltung der Feld- und Waldwege veranschlagt.

Lfd. Nr. E 11, Buchungsstelle 53580000

Die in Vorjahren erbrachten Aufwendungen für den Feld- und Waldwegebau werden entsprechend der Nutzungsdauer abgeschrieben.

Produkt/Leistung 57312 = Dorfgemeinschaftshaus Niederpierscheid

Lfd. Nr. E 2, Buchungsstelle 41510000

Die in Vorjahren gewährten Zuwendungen werden entsprechend der Nutzungsdauer aufgelöst.

Lfd. Nr. E 4, Buchungsstelle 43210000

Für die Benutzung des Dorfgemeinschaftshauses Niederpierscheid ist das vereinbarte Nutzungsentgelt zu zahlen.

Lfd. Nr. E 5, Buchungsstelle 44120000

Hierzu wird auf die Erläuterung zu Teilhaushalt 11141, Buchungsstelle 56210000 hingewiesen.

Lfd. Nr. E 6, Buchungsstelle 44250000

Entsprechend der Vereinbarung beteiligt sich der Förderverein Niederpierscheid an den Bewirtschaftungsaufwendungen des DGH Niederpierscheid.

Lfd. Nr. E 10, Buchungsstelle 52200000

Für das Gebäude fallen laufend Energie-, Wasser-, Abwasser- und Abfallkosten an.

Lfd. Nr. E 10, Buchungsstelle 52320000

Diese Mittel sind für die jährlich notwendige Kaminreinigung, Immissionsmessung, pp. veranschlagt.

Lfd. Nr. E 11, Buchungsstelle 53490000

Die in Vorjahren erbrachten Anschaffungs- und Herstellungskosten des Dorfgemeinschaftshauses werden entsprechend der Nutzungsdauer abgeschrieben.

Lfd. Nr. E 14, Buchungsstelle 56411000

Für die bestehende Feuerversicherung ist ein Versicherungsbeitrag zu zahlen.

Haupt-Produktbereich	1	Zentrale Verwaltung
Produktbereich	11	Innere Verwaltung
Produktgruppe	111	Verwaltungssteuerung
Produkt	1112	Zentrale Steuerung, Controlling
Leistung	11121	Zentrale Steuerung

Teilergebnishaushalt								
Nr.	Ertrags- und Aufwandsarten	Ergebnis 2021	Plan 2022	Plan 2023	Plan 2024	Plan 2025	Plan 2026	Plan 2027
E 14	- Sonstige laufenden Aufwendungen	820,52	390	400	400	400	400	400
	56140000 Aufwendungen für allgemeine Betreuung der Bediensteten	15,64	50	50	50	50	50	50
	56310000 Büromaterial	618,84	100	100	100	100	100	100
	56410000 Versicherungsbeiträge	148,50	170	180	180	180	180	180
	56430000 Beitrag GStB	17,54	20	20	20	20	20	20
	56930000 Repräsentationen	20,00	50	50	50	50	50	50
E 15	= Summe der laufenden Aufwendungen aus Verwaltungstätigkeit (Summe E 9 bis E 14)	820,52	390	400	400	400	400	400
E 16	= Laufendes Ergebnis aus Verwaltungstätigkeit (Saldo E 8 und E 15)	-820,52	-390	-400	-400	-400	-400	-400
E 20	= Ordentliches Ergebnis (Summe E 16 bis E 19)	-820,52	-390	-400	-400	-400	-400	-400
E 23	= Jahresergebnis (Jahresüberschuss / Jahresfehlbetrag) des Teilhaushalts (Summe E 20 bis E 22)	-820,52	-390	-400	-400	-400	-400	-400

Teilfinanzhaushalt								
Nr.	Ein- und Auszahlungsarten	Ergebnis 2021	Plan 2022	Plan 2023	Plan 2024	Plan 2025	Plan 2026	Plan 2027
F 14	- Sonstige laufende Auszahlungen	820,52	390	400	400	400	400	400
	76140000 Auszahlungen für allgemeine Betreuung der Bediensteten	15,64	50	50	50	50	50	50
	76310000 Büromaterial	618,84	100	100	100	100	100	100
	76410000 Versicherungsbeiträge	148,50	170	180	180	180	180	180
	76430000 sonstige Beiträge	17,54	20	20	20	20	20	20
	76930000 Repräsentationen	20,00	50	50	50	50	50	50
F 15	= Summe der laufenden Auszahlungen aus Verwaltungstätigkeit (Summe F 9 bis F 14)	820,52	390	400	400	400	400	400
F 16	= Saldo der laufenden Ein- und Auszahlungen aus Verwaltungstätigkeit	-820,52	-390	-400	-400	-400	-400	-400
F 20	= Saldo der ordentlichen Ein- und Auszahlungen (Summe F 16 + F 19)	-820,52	-390	-400	-400	-400	-400	-400
F 23	= Summe der ordentlichen und außerordentlichen Ein- und Auszahlungen (Summe F 21 + F 22)	-820,52	-390	-400	-400	-400	-400	-400
F 34	= Finanzmittelüberschuss /-fehlbetrag des Teilhaushalts (Summe F 23 + F 33)	-820,52	-390	-400	-400	-400	-400	-400

Haupt-Produktbereich	1	Zentrale Verwaltung
Produktbereich	11	Innere Verwaltung
Produktgruppe	111	Verwaltungssteuerung
Produkt	1114	Gremien
Leistung	11141	Angelegenheiten des Rates und Ausschüsse

Teilergebnishaushalt								
Nr.	Ertrags- und Aufwandsarten	Ergebnis 2021	Plan 2022	Plan 2023	Plan 2024	Plan 2025	Plan 2026	Plan 2027
E 7	+ Sonstige laufende Erträge	1.248,00	1.250	1.250	1.250	1.250	1.250	1.250
	46614000 Erträge aus der Auflösung von Rückstellungen	1.248,00	1.250	1.250	1.250	1.250	1.250	1.250
E 8	= Summe der laufenden Erträge aus Verwaltungstätigkeit (Summe E 1 bis E 7)	1.248,00	1.250	1.250	1.250	1.250	1.250	1.250
E 9	- Personal- und Versorgungsaufwendungen	6.135,48	6.690	6.690	6.690	6.690	6.690	6.690
	50110000 Bürgermeister	3.954,48	4.440	4.440	4.440	4.440	4.440	4.440
	51130000 ehrenamtlich Tätige	1.248,00	1.250	1.250	1.250	1.250	1.250	1.250
	51700000 Zuführungen zu Ehrensoldrückstellungen Ehrensold	933,00	1.000	1.000	1.000	1.000	1.000	1.000
E 14	- Sonstige laufenden Aufwendungen	300,00	300	300	300	300	300	300
	56210000 Mieten, Pachten und Erbbauzinsen	300,00	300	300	300	300	300	300
E 15	= Summe der laufenden Aufwendungen aus Verwaltungstätigkeit (Summe E 9 bis E 14)	6.435,48	6.990	6.990	6.990	6.990	6.990	6.990
E 16	= Laufendes Ergebnis aus Verwaltungstätigkeit (Saldo E 8 und E 15)	-5.187,48	-5.740	-5.740	-5.740	-5.740	-5.740	-5.740
E 20	= Ordentliches Ergebnis (Summe E 16 bis E 19)	-5.187,48	-5.740	-5.740	-5.740	-5.740	-5.740	-5.740
E 23	= Jahresergebnis (Jahresüberschuss / Jahresfehlbetrag) des Teilhaushalts (Summe E 20 bis E 22)	-5.187,48	-5.740	-5.740	-5.740	-5.740	-5.740	-5.740

Teilfinanzhaushalt								
Nr.	Ein- und Auszahlungsarten	Ergebnis 2021	Plan 2022	Plan 2023	Plan 2024	Plan 2025	Plan 2026	Plan 2027
F 9	- Personal- und Versorgungsauszahlungen	5.202,48	5.690	5.690	5.690	5.690	5.690	5.690
	70110000 Bürgermeister	3.954,48	4.440	4.440	4.440	4.440	4.440	4.440
	71130000 ehrenamtlich Tätige	1.248,00	1.250	1.250	1.250	1.250	1.250	1.250
F 14	- Sonstige laufende Auszahlungen	300,00	300	300	300	300	300	300
	76210000 Mieten, Pachten und Erbbauzinsen	300,00	300	300	300	300	300	300
F 15	= Summe der laufenden Auszahlungen aus Verwaltungstätigkeit (Summe F 9 bis F 14)	5.502,48	5.990	5.990	5.990	5.990	5.990	5.990
F 16	= Saldo der laufenden Ein- und Auszahlungen aus Verwaltungstätigkeit	-5.502,48	-5.990	-5.990	-5.990	-5.990	-5.990	-5.990
F 20	= Saldo der ordentlichen Ein- und Auszahlungen (Summe F 16 + F 19)	-5.502,48	-5.990	-5.990	-5.990	-5.990	-5.990	-5.990
F 23	= Summe der ordentlichen und außerordentlichen Ein- und Auszahlungen (Summe F 21 + F 22)	-5.502,48	-5.990	-5.990	-5.990	-5.990	-5.990	-5.990
F 34	= Finanzmittelüberschuss /-fehlbetrag des Teilhaushalts (Summe F 23 + F 33)	-5.502,48	-5.990	-5.990	-5.990	-5.990	-5.990	-5.990

Haupt-Produktbereich	1	Zentrale Verwaltung
Produktbereich	12	Sicherheit und Ordnung
Produktgruppe	121	Statistik und Wahlen
Produkt	1212	Wahlen und sonstige Abstimmungen
Leistung	12125	Wahlen

		Teilergebnishaushalt						
Nr.	Ertrags- und Aufwandsarten	Ergebnis 2021	Plan 2022	Plan 2023	Plan 2024	Plan 2025	Plan 2026	Plan 2027
E 14	- Sonstige laufende Aufwendungen 56310000 Büromaterial Kommunalwahl 2024	0,00	0	0	50	0	0	0
E 15	= Summe der laufenden Aufwendungen aus Verwaltungstätigkeit (Summe E 9 bis E 14)	0,00	0	0	50	0	0	0
E 16	= Laufendes Ergebnis aus Verwaltungstätigkeit (Saldo E 8 und E 15)	0,00	0	0	-50	0	0	0
E 20	= Ordentliches Ergebnis (Summe E 16 bis E 19)	0,00	0	0	-50	0	0	0
E 23	= Jahresergebnis (Jahresüberschuss / Jahresfehlbetrag) des Teilhaushalts (Summe E 20 bis E 22)	0,00	0	0	-50	0	0	0

		Teilfinanzhaushalt						
Nr.	Ein- und Auszahlungsarten	Ergebnis 2021	Plan 2022	Plan 2023	Plan 2024	Plan 2025	Plan 2026	Plan 2027
F 14	- Sonstige laufende Auszahlungen 76310000 Büromaterial Kommunalwahl 2024	0,00	0	0	50	0	0	0
F 15	= Summe der laufenden Auszahlungen aus Verwaltungstätigkeit (Summe F 9 bis F14)	0,00	0	0	50	0	0	0
F 16	= Saldo der laufenden Ein- und Auszahlungen aus Verwaltungstätigkeit	0,00	0	0	-50	0	0	0
F 20	= Saldo der ordentlichen Ein- und Auszahlungen (Summe F 16 + F 19)	0,00	0	0	-50	0	0	0
F 23	Summe der ordentlichen und außerordentlichen Ein- und Auszahlungen (Summe F 21 + F 22)	0,00	0	0	-50	0	0	0
F 34	= Finanzmittelüberschuss /-fehlbetrag des Teilhaushalts (Summe F 23 + F 33)	0,00	0	0	-50	0	0	0

Haupt-Produktbereich	3	Soziales und Jugend
Produktbereich	36	Kinder-, Jugend- und Familienhilfe
Produktgruppe	365	Tageseinrichtungen für Kinder
Produkt	3652	Kindertagesstätten, Kindergärten, Spiel- und Lern tuben
Leistung	36521	Kindertagesstätte Waxweiler

Teilergebnishaushalt								
Nr.	Ertrags- und Aufwandsarten	Ergebnis 2021	Plan 2022	Plan 2023	Plan 2024	Plan 2025	Plan 2026	Plan 2027
E 10	- Aufwendungen für Sach- und Dienstleistungen <i>52543000 an Gemeinden und Gemeindeverbände</i>	7.386,21	3.050	8.000	8.000	8.000	8.000	8.000
E 15	= Summe der laufenden Aufwendungen aus Verwaltungstätigkeit (Summe E 9 bis E 14)	7.386,21	3.050	8.000	8.000	8.000	8.000	8.000
E 16	= Laufendes Ergebnis aus Verwaltungstätigkeit (Saldo E 8 und E 15)	-7.386,21	-3.050	-8.000	-8.000	-8.000	-8.000	-8.000
E 20	= Ordentliches Ergebnis (Summe E 16 bis E 19)	-7.386,21	-3.050	-8.000	-8.000	-8.000	-8.000	-8.000
E 23	= Jahresergebnis (Jahresüberschuss / Jahresfehlbetrag) des Teilhaushalts (Summe E 20 bis E 22)	-7.386,21	-3.050	-8.000	-8.000	-8.000	-8.000	-8.000

Teilfinanzhaushalt								
Nr.	Ein- und Auszahlungsarten	Ergebnis 2021	Plan 2022	Plan 2023	Plan 2024	Plan 2025	Plan 2026	Plan 2027
F 10	- Auszahlungen für Sach- und Dienstleistungen <i>72543000 an die Gemeinden und Gemeindeverbände</i>	4.708,61	3.050	8.000	8.000	8.000	8.000	8.000
F 15	= Summe der laufenden Auszahlungen aus Verwaltungstätigkeit (Summe F 9 bis F 14)	4.708,61	3.050	8.000	8.000	8.000	8.000	8.000
F 16	= Saldo der laufenden Ein- und Auszahlungen aus Verwaltungstätigkeit	-4.708,61	-3.050	-8.000	-8.000	-8.000	-8.000	-8.000
F 20	= Saldo der ordentlichen Ein- und Auszahlungen (Summe F 16 + F 19)	-4.708,61	-3.050	-8.000	-8.000	-8.000	-8.000	-8.000
F 23	= Summe der ordentlichen und außerordentlichen Ein- und Auszahlungen (Summe F 21 + F 22)	-4.708,61	-3.050	-8.000	-8.000	-8.000	-8.000	-8.000
F 34	= Finanzmittelüberschuss /-fehlbetrag des Teilhaushalts (Summe F 23 + F 33)	-4.708,61	-3.050	-8.000	-8.000	-8.000	-8.000	-8.000

Haupt-Produktbereich	5	Gestaltung Umwelt
Produktbereich	54	Verkehrsflächen und -anlagen, ÖPNV
Produktgruppe	541	Gemeindestraßen
Produkt	5411	Gemeindestraßen
Leistung	54111	Gemeindestraßen

Teilergebnishaushalt								
Nr.	Ertrags- und Aufwandsarten	Ergebnis 2021	Plan 2022	Plan 2023	Plan 2024	Plan 2025	Plan 2026	Plan 2027
E 2	+ Zuwendungen, allgemeine Umlagen und sonstige Transfererträge	500,00	500	500	506	0	0	0
	41510000 Sonderposten aus Zuwendungen	500,00	500	500	506	0	0	0
E 4	+ Öffentlich-rechtliche Leistungsentgelte	557,00	557	557	557	557	557	557
	43700000 Erträge aus der Auflösung von Sonderposten für Beiträge und ähnliche Entgelte	557,00	557	557	557	557	557	557
E 8	= Summe der laufenden Erträge aus Verwaltungstätigkeit (Summe E 1 bis E 7)	1.057,00	1.057	1.057	1.063	557	557	557
E 10	- Aufwendungen für Sach- und Dienstleistungen	290,20	800	800	800	800	800	800
	52338000 Straßen, Wege, Plätze und Verkehrslenkungsanlagen	290,20	800	800	800	800	800	800
E 11	- Abschreibungen	805,00	805	804	804	804	804	805
	53580000 Straßen, Wege, Plätze und Verkehrslenkungsanlagen	805,00	805	804	804	804	804	805
E 15	= Summe der laufenden Aufwendungen aus Verwaltungstätigkeit (Summe E 9 bis E 14)	1.095,20	1.605	1.604	1.604	1.604	1.604	1.605
E 16	= Laufendes Ergebnis aus Verwaltungstätigkeit (Saldo E 8 und E 15)	-38,20	-548	-547	-541	-1.047	-1.047	-1.048
E 20	= Ordentliches Ergebnis (Summe E 16 bis E 19)	-38,20	-548	-547	-541	-1.047	-1.047	-1.048
E 23	= Jahresergebnis (Jahresüberschuss / Jahresfehlbetrag) des Teilhaushalts (Summe E 20 bis E 22)	-38,20	-548	-547	-541	-1.047	-1.047	-1.048

Teilfinanzhaushalt								
Nr.	Ein- und Auszahlungsarten	Ergebnis 2021	Plan 2022	Plan 2023	Plan 2024	Plan 2025	Plan 2026	Plan 2027
F 10	- Auszahlungen für Sach- und Dienstleistungen	290,20	800	800	800	800	800	800
	72338000 Straßen, Wege, Plätze und Verkehrslenkungsanlagen	290,20	800	800	800	800	800	800
F 15	= Summe der laufenden Auszahlungen aus Verwaltungstätigkeit (Summe F 9 bis F 14)	290,20	800	800	800	800	800	800
F 16	= Saldo der laufenden Ein- und Auszahlungen aus Verwaltungstätigkeit	-290,20	-800	-800	-800	-800	-800	-800
F 20	= Saldo der ordentlichen Ein- und Auszahlungen (Summe F 16 + F 19)	-290,20	-800	-800	-800	-800	-800	-800
F 23	= Summe der ordentlichen und außerordentlichen Ein- und Auszahlungen (Summe F 21 + F 22)	-290,20	-800	-800	-800	-800	-800	-800
F 34	= Finanzmittelüberschuss /-fehlbetrag des Teilhaushalts (Summe F 23 + F 33)	-290,20	-800	-800	-800	-800	-800	-800

Haupt-Produktbereich	5	Gestaltung Umwelt
Produktbereich	54	Verkehrsflächen und -anlagen, ÖPNV
Produktgruppe	541	Gemeindestraßen
Produkt	5411	Gemeindestraßen
Leistung	54112	Straßenbeleuchtung

		Teilergebnishaushalt						
Nr.	Ertrags- und Aufwandsarten	Ergebnis 2021	Plan 2022	Plan 2023	Plan 2024	Plan 2025	Plan 2026	Plan 2027
E 10	- Aufwendungen für Sach- und Dienstleistungen	1.439,92	1.300	1.600	1.600	1.600	1.600	1.600
	52200000 Aufwendungen für Energie / Wasser / Abwasser / Abfall	1.082,92	900	1.200	1.200	1.200	1.200	1.200
	52370000 Unterhaltung der Betriebs- und Geschäftsausstattung	357,00	400	400	400	400	400	400
E 15	= Summe der laufenden Aufwendungen aus Verwaltungstätigkeit (Summe E 9 bis E 14)	1.439,92	1.300	1.600	1.600	1.600	1.600	1.600
E 16	= Laufendes Ergebnis aus Verwaltungstätigkeit (Saldo E 8 und E 15)	-1.439,92	-1.300	-1.600	-1.600	-1.600	-1.600	-1.600
E 20	= Ordentliches Ergebnis (Summe E 16 bis E 19)	-1.439,92	-1.300	-1.600	-1.600	-1.600	-1.600	-1.600
E 23	= Jahresergebnis (Jahresüberschuss / Jahresfehlbetrag) des Teilhaushalts (Summe E 20 bis E 22)	-1.439,92	-1.300	-1.600	-1.600	-1.600	-1.600	-1.600

		Teilfinanzhaushalt						
Nr.	Ein- und Auszahlungsarten	Ergebnis 2021	Plan 2022	Plan 2023	Plan 2024	Plan 2025	Plan 2026	Plan 2027
F 10	- Auszahlungen für Sach- und Dienstleistungen	1.439,92	1.300	1.600	1.600	1.600	1.600	1.600
	72200000 Auszahlungen für Energie / Wasser / Abwasser / Abfall	1.082,92	900	1.200	1.200	1.200	1.200	1.200
	72370000 Unterhaltung der Betriebs- und Geschäftsausstattung	357,00	400	400	400	400	400	400
F 15	= Summe der laufenden Auszahlungen aus Verwaltungstätigkeit (Summe F 9 bis F 14)	1.439,92	1.300	1.600	1.600	1.600	1.600	1.600
F 16	= Saldo der laufenden Ein- und Auszahlungen aus Verwaltungstätigkeit	-1.439,92	-1.300	-1.600	-1.600	-1.600	-1.600	-1.600
F 20	= Saldo der ordentlichen Ein- und Auszahlungen (Summe F 16 + F 19)	-1.439,92	-1.300	-1.600	-1.600	-1.600	-1.600	-1.600
F 23	= Summe der ordentlichen und außerordentlichen Ein- und Auszahlungen (Summe F 21 + F 22)	-1.439,92	-1.300	-1.600	-1.600	-1.600	-1.600	-1.600
F 34	= Finanzmittelüberschuss /-fehlbetrag des Teilhaushalts (Summe F 23 + F 33)	-1.439,92	-1.300	-1.600	-1.600	-1.600	-1.600	-1.600

Haupt-Produktbereich	5	Gestaltung Umwelt
Produktbereich	54	Verkehrsflächen und -anlagen, ÖPNV
Produktgruppe	541	Gemeindestraßen
Produkt	5415	Konzessionsabgaben
Leistung	54150	Konzessionsabgaben

Teilergebnishaushalt								
Nr.	Ertrags- und Aufwandsarten	Ergebnis 2021	Plan 2022	Plan 2023	Plan 2024	Plan 2025	Plan 2026	Plan 2027
E 7	+ Sonstige laufende Erträge <i>46250000 Konzessionsabgaben</i>	1.071,76	1.100	1.000	1.000	1.000	1.000	1.000
E 8	= Summe der laufenden Erträge aus Verwaltungstätigkeit (Summe E 1 bis E 7)	1.071,76	1.100	1.000	1.000	1.000	1.000	1.000
E 16	= Laufendes Ergebnis aus Verwaltungstätigkeit (Saldo E 8 und E 15)	1.071,76	1.100	1.000	1.000	1.000	1.000	1.000
E 20	= Ordentliches Ergebnis (Summe E 16 bis E 19)	1.071,76	1.100	1.000	1.000	1.000	1.000	1.000
E 23	= Jahresergebnis (Jahresüberschuss / Jahresfehlbetrag) des Teilhaushalts (Summe E 20 bis E 22)	1.071,76	1.100	1.000	1.000	1.000	1.000	1.000

Teilfinanzhaushalt								
Nr.	Ein- und Auszahlungsarten	Ergebnis 2021	Plan 2022	Plan 2023	Plan 2024	Plan 2025	Plan 2026	Plan 2027
F 7	+ Sonstige laufende Einzahlungen <i>66250000 Konzessionsabgaben</i>	1.071,76	1.100	1.000	1.000	1.000	1.000	1.000
F 8	= Summe der laufenden Einzahlungen aus Verwaltungstätigkeit (Summe F 1 bis F 7)	1.071,76	1.100	1.000	1.000	1.000	1.000	1.000
F 16	= Saldo der laufenden Ein- und Auszahlungen aus Verwaltungstätigkeit	1.071,76	1.100	1.000	1.000	1.000	1.000	1.000
F 20	= Saldo der ordentlichen Ein- und Auszahlungen (Summe F 16 + F 19)	1.071,76	1.100	1.000	1.000	1.000	1.000	1.000
F 23	= Summe der ordentlichen und außerordentlichen Ein- und Auszahlungen (Summe F 21 + F 22)	1.071,76	1.100	1.000	1.000	1.000	1.000	1.000
F 34	= Finanzmittelüberschuss /-fehlbetrag des Teilhaushalts (Summe F 23 + F 33)	1.071,76	1.100	1.000	1.000	1.000	1.000	1.000

Haupt-Produktbereich	5	Gestaltung Umwelt
Produktbereich	55	Natur- und Landschaftspflege
Produktgruppe	551	Öffentliches Grün, Landschaftsbau (soweit keinem anderen Produkt zuzuordnen)
Produkt	5511	Öffentliches Grün, Landschaftsbau
Leistung	55111	Park- u. Gartenanlagen

Teilergebnishaushalt								
Nr.	Ertrags- und Aufwandsarten	Ergebnis 2021	Plan 2022	Plan 2023	Plan 2024	Plan 2025	Plan 2026	Plan 2027
E 12	- Zuwendungen, Umlagen und sonstige Transferaufwendungen <i>54150000 an den privaten Bereich Naturpark Südeifel</i>	28,00	35	35	35	35	35	35
E 15	= Summe der laufenden Aufwendungen aus Verwaltungstätigkeit (Summe E 9 bis E 14)	28,00	35	35	35	35	35	35
E 16	= Laufendes Ergebnis aus Verwaltungstätigkeit (Saldo E 8 und E 15)	-28,00	-35	-35	-35	-35	-35	-35
E 20	= Ordentliches Ergebnis (Summe E 16 bis E 19)	-28,00	-35	-35	-35	-35	-35	-35
E 23	= Jahresergebnis (Jahresüberschuss / Jahresfehlbetrag) des Teilhaushalts (Summe E 20 bis E 22)	-28,00	-35	-35	-35	-35	-35	-35

Teilfinanzhaushalt								
Nr.	Ein- und Auszahlungsarten	Ergebnis 2021	Plan 2022	Plan 2023	Plan 2024	Plan 2025	Plan 2026	Plan 2027
F 12	- Zuwendungen, Umlagen und sonstige Transferauszahlungen <i>74150000 an den privaten Bereich Naturpark Südeifel</i>	28,00	35	35	35	35	35	35
F 15	= Summe der laufenden Auszahlungen aus Verwaltungstätigkeit (Summe F 9 bis F 14)	28,00	35	35	35	35	35	35
F 16	= Saldo der laufenden Ein- und Auszahlungen aus Verwaltungstätigkeit	-28,00	-35	-35	-35	-35	-35	-35
F 20	= Saldo der ordentlichen Ein- und Auszahlungen (Summe F 16 + F 19)	-28,00	-35	-35	-35	-35	-35	-35
F 23	= Summe der ordentlichen und außerordentlichen Ein- und Auszahlungen (Summe F 21 + F 22)	-28,00	-35	-35	-35	-35	-35	-35
F 34	= Finanzmittelüberschuss /-fehlbetrag des Teilhaushalts (Summe F 23 + F 33)	-28,00	-35	-35	-35	-35	-35	-35

Haupt-Produktbereich	5	Gestaltung Umwelt
Produktbereich	55	Natur- und Landschaftspflege
Produktgruppe	551	Öffentliches Grün, Landschaftsbau (soweit keinem a nderen Produkt zuzuordnen)
Produkt	5512	Sonstige Erholungseinrichtungen
Leistung	55126	Wanderwege

		Teilergebnishaushalt						
Nr.	Ertrags- und Aufwandsarten	Ergebnis 2021	Plan 2022	Plan 2023	Plan 2024	Plan 2025	Plan 2026	Plan 2027
E 2	+ Zuwendungen, allgemeine Umlagen und sonstige Transfererträge 41510000 Sonderposten aus Zuwendungen	425,00	425	425	425	425	425	425
E 8	= Summe der laufenden Erträge aus Verwaltungstätigkeit (Summe E 1 bis E 7)	425,00	425	425	425	425	425	425
E 11	- Abschreibungen 53580000 Straßen, Wege, Plätze und Verkehrslenkungsanlagen	425,00	425	425	425	425	425	425
E 15	= Summe der laufenden Aufwendungen aus Verwaltungstätigkeit (Summe E 9 bis E 14)	425,00	425	425	425	425	425	425
E 16	= Laufendes Ergebnis aus Verwaltungstätigkeit (Saldo E 8 und E 15)	0,00	0	0	0	0	0	0

Haupt-Produktbereich	5	Gestaltung Umwelt
Produktbereich	55	Natur- und Landschaftspflege
Produktgruppe	553	Friedhofs- und Bestattungswesen
Produkt	5531	Friedhofswesen (Friedhofsanlagen, einschließlich Friedwald)
Leistung	55311	Friedhofs- und Bestattungswesen Waxweiler

		Teilergebnishaushalt						
Nr.	Ertrags- und Aufwandsarten	Ergebnis 2021	Plan 2022	Plan 2023	Plan 2024	Plan 2025	Plan 2026	Plan 2027
E 2	+ Zuwendungen, allgemeine Umlagen und sonstige Transfererträge	17,00	17	17	17	17	17	17
	41510000 Sonderposten aus Zuwendungen	17,00	17	17	17	17	17	17
E 4	+ Öffentlich-rechtliche Leistungsentgelte	30,00	30	30	30	30	30	30
	43700000 Erträge aus der Auflösung von Sonderposten für Beiträge und ähnliche Entgelte	30,00	30	30	30	30	30	30
E 8	= Summe der laufenden Erträge aus Verwaltungstätigkeit (Summe E 1 bis E 7)	47,00	47	47	47	47	47	47
E 11	- Abschreibungen	47,00	47	47	47	47	47	47
	53490000 mit sonstigen Gebäuden	47,00	47	47	47	47	47	47
E 15	= Summe der laufenden Aufwendungen aus Verwaltungstätigkeit (Summe E 9 bis E 14)	47,00	47	47	47	47	47	47
E 16	= Laufendes Ergebnis aus Verwaltungstätigkeit (Saldo E 8 und E 15)	0,00	0	0	0	0	0	0

Haupt-Produktbereich	5	Gestaltung Umwelt
Produktbereich	55	Natur- und Landschaftspflege
Produktgruppe	555	Land- und Forstwirtschaft, Weinbau
Produkt	5559	Feldwege, Landwirtschaftswege, Wirtschaftswege
Leistung	55591	Land- und Forstwirtschaftswege

Teilergebnishaushalt								
Nr.	Ertrags- und Aufwandsarten	Ergebnis 2021	Plan 2022	Plan 2023	Plan 2024	Plan 2025	Plan 2026	Plan 2027
E 2	+ Zuwendungen, allgemeine Umlagen und sonstige Transfererträge 41510000 Sonderposten aus Zuwendungen	916,00	916	916	916	893	400	416
E 4	+ Öffentlich-rechtliche Leistungsentgelte 43230000 Entgelte für die Unterhaltung von Straßen, Wirtschaftswegen u.a. öffentlichen Einrichtungen	845,00	1.000	1.000	1.000	1.000	1.000	1.000
E 8	= Summe der laufenden Erträge aus Verwaltungstätigkeit (Summe E 1 bis E 7)	1.761,00	1.916	1.916	1.916	1.893	1.400	1.416
E 10	- Aufwendungen für Sach- und Dienstleistungen 52338000 Straßen, Wege, Plätze und Verkehrslenkungsanlagen	845,00	1.000	1.000	1.000	1.000	1.000	1.000
E 11	- Abschreibungen 53580000 Straßen, Wege, Plätze und Verkehrslenkungsanlagen	954,00	954	954	954	962	401	385
E 15	= Summe der laufenden Aufwendungen aus Verwaltungstätigkeit (Summe E 9 bis E 14)	1.799,00	1.954	1.954	1.954	1.962	1.401	1.385
E 16	= Laufendes Ergebnis aus Verwaltungstätigkeit (Saldo E 8 und E 15)	-38,00	-38	-38	-38	-69	-1	31
E 20	= Ordentliches Ergebnis (Summe E 16 bis E 19)	-38,00	-38	-38	-38	-69	-1	31
E 23	= Jahresergebnis (Jahresüberschuss / Jahresfehlbetrag) des Teilhaushalts (Summe E 20 bis E 22)	-38,00	-38	-38	-38	-69	-1	31

Teilfinanzhaushalt								
Nr.	Ein- und Auszahlungsarten	Ergebnis 2021	Plan 2022	Plan 2023	Plan 2024	Plan 2025	Plan 2026	Plan 2027
F 4	+ Öffentlich-rechtliche Leistungsentgelte 63230000 Entgelte für die Unterhaltung von Straßen, Wirtschaftswegen u.a. öffentlichen Einrichtungen	654,48	1.000	1.000	1.000	1.000	1.000	1.000
F 8	= Summe der laufenden Einzahlungen aus Verwaltungstätigkeit (Summe F 1 bis F 7)	654,48	1.000	1.000	1.000	1.000	1.000	1.000
F 10	- Auszahlungen für Sach- und Dienstleistungen 72338000 Straßen, Wege, Plätze und Verkehrslenkungsanlagen	845,00	1.000	1.000	1.000	1.000	1.000	1.000
F 15	= Summe der laufenden Auszahlungen aus Verwaltungstätigkeit (Summe F 9 bis F 14)	845,00	1.000	1.000	1.000	1.000	1.000	1.000
F 16	= Saldo der laufenden Ein- und Auszahlungen aus Verwaltungstätigkeit	-190,52	0	0	0	0	0	0
F 20	= Saldo der ordentlichen Ein- und Auszahlungen (Summe F 16 + F 19)	-190,52	0	0	0	0	0	0
F 23	= Summe der ordentlichen und außerordentlichen Ein- und Auszahlungen (Summe F 21 + F 22)	-190,52	0	0	0	0	0	0
F 34	= Finanzmittelüberschuss /-fehlbetrag des Teilhaushalts (Summe F 23 + F 33)	-190,52	0	0	0	0	0	0

Haupt-Produktbereich	5	Gestaltung Umwelt
Produktbereich	57	Wirtschaft und Tourismus
Produktgruppe	573	Allgemeine Einrichtungen und Unternehmen
Produkt	5731	Kommunale allgemeine Einrichtungen und Unternehmen
Leistung	57312	Dorfgemeinschaftshaus Niederpierscheid

		Teilergebnishaushalt						
Nr.	Ertrags- und Aufwandsarten	Ergebnis 2021	Plan 2022	Plan 2023	Plan 2024	Plan 2025	Plan 2026	Plan 2027
E 2	+ Zuwendungen, allgemeine Umlagen und sonstige Transfererträge	430,00	430	430	430	430	430	430
	41510000 Sonderposten aus Zuwendungen	430,00	430	430	430	430	430	430
E 4	+ Öffentlich-rechtliche Leistungsentgelte	0,00	200	200	200	200	200	200
	43210000 Entgelte für die Benutzung von öffentlichen Einrichtungen und für wirtschaftliche Dienstleistungen	0,00	200	200	200	200	200	200
E 5	+ Privatrechtliche Leistungsentgelte	562,12	400	500	500	500	500	500
	44120000 Miete Sitzungslokal	300,00	300	300	300	300	300	300
	44121000 Mieten und Pachten PV-Anlage	262,12	100	200	200	200	200	200
E 6	+ Kostenerstattungen und Kostenumlagen	264,52	1.300	1.000	1.000	1.000	1.000	1.000
	44250000 vom privaten Bereich	264,52	1.300	1.000	1.000	1.000	1.000	1.000
E 8	= Summe der laufenden Erträge aus Verwaltungstätigkeit (Summe E 1 bis E 7)	1.256,64	2.330	2.130	2.130	2.130	2.130	2.130
E 10	- Aufwendungen für Sach- und Dienstleistungen	717,10	1.750	1.750	1.750	1.750	1.750	1.750
	52200000 Aufwendungen für Energie / Wasser / Abwasser / Abfall	559,85	1.500	1.500	1.500	1.500	1.500	1.500
	52320000 Bewirtschaftung der Grundstücke, Außenanlagen, Gebäude und Gebäudeeinrichtungen	157,25	250	250	250	250	250	250
E 11	- Abschreibungen	694,00	694	694	694	694	694	694
	53490000 mit sonstigen Gebäuden	694,00	694	694	694	694	694	694
E 14	- Sonstige laufende Aufwendungen	109,54	110	125	130	130	130	130
	56411000 Gebäudeversicherungen	109,54	110	125	130	130	130	130
E 15	= Summe der laufenden Aufwendungen aus Verwaltungstätigkeit (Summe E 9 bis E 14)	1.520,64	2.554	2.569	2.574	2.574	2.574	2.574
E 16	= Laufendes Ergebnis aus Verwaltungstätigkeit (Saldo E 8 und E 15)	-264,00	-224	-439	-444	-444	-444	-444
E 20	= Ordentliches Ergebnis (Summe E 16 bis E 19)	-264,00	-224	-439	-444	-444	-444	-444
E 23	= Jahresergebnis (Jahresüberschuss / Jahresfehlbetrag) des Teilhaushalts (Summe E 20 bis E 22)	-264,00	-224	-439	-444	-444	-444	-444

		Teilfinanzhaushalt						
Nr.	Ein- und Auszahlungsarten	Ergebnis 2021	Plan 2022	Plan 2023	Plan 2024	Plan 2025	Plan 2026	Plan 2027
F 4	+ Öffentlich-rechtliche Leistungsentgelte	0,00	200	200	200	200	200	200
	63210000 Entgelte für die Benutzung von öffentlichen Einrichtungen und für wirtschaftliche Dienstleistungen	0,00	200	200	200	200	200	200
F 5	+ Privatrechtliche Leistungsentgelte	562,12	400	500	500	500	500	500
	64120000 Mieten und Pachten	300,00	300	300	300	300	300	300
	64121000 Mieten und Pachten PV-Anlage	262,12	100	200	200	200	200	200
F 6	+ Kostenerstattungen und Kostenumlagen	0,00	1.300	1.000	1.000	1.000	1.000	1.000
	64250000 vom privaten Bereich	0,00	1.300	1.000	1.000	1.000	1.000	1.000
F 8	= Summe der laufenden Einzahlungen aus Verwaltungstätigkeit (Summe F 1 bis F 7)	562,12	1.900	1.700	1.700	1.700	1.700	1.700
F 10	- Auszahlungen für Sach- und Dienstleistungen	717,10	1.750	1.750	1.750	1.750	1.750	1.750
	72200000 Auszahlungen für Energie / Wasser / Abwasser / Abfall	559,85	1.500	1.500	1.500	1.500	1.500	1.500
	72320000 Bewirtschaftung der Grundstücke, Außenanlagen, Gebäude und Gebäudeeinrichtungen	157,25	250	250	250	250	250	250

Haupt-Produktbereich	5	Gestaltung Umwelt
Produktbereich	57	Wirtschaft und Tourismus
Produktgruppe	573	Allgemeine Einrichtungen und Unternehmen
Produkt	5731	Kommunale allgemeine Einrichtungen und Unternehmen
Leistung	57312	Dorfgemeinschaftshaus Niederpierscheid

Teilfinanzhaushalt								
Nr.	Ein- und Auszahlungsarten	Ergebnis 2021	Plan 2022	Plan 2023	Plan 2024	Plan 2025	Plan 2026	Plan 2027
F 14	- Sonstige laufende Auszahlungen	109,54	110	125	130	130	130	130
	76411000 Gebäudeversicherungen	109,54	110	125	130	130	130	130
F 15	= Summe der laufenden Auszahlungen aus Verwaltungstätigkeit (Summe F 9 bis F14)	826,64	1.860	1.875	1.880	1.880	1.880	1.880
F 16	= Saldo der laufenden Ein- und Auszahlungen aus Verwaltungstätigkeit	-264,52	40	-175	-180	-180	-180	-180
F 20	= Saldo der ordentlichen Ein- und Auszahlungen (Summe F 16 + F 19)	-264,52	40	-175	-180	-180	-180	-180
F 23	= Summe der ordentlichen und außerordentlichen Ein- und Auszahlungen (Summe F 21 + F 22)	-264,52	40	-175	-180	-180	-180	-180
F 34	= Finanzmittelüberschuss /-fehlbetrag des Teilhaushalts (Summe F 23 + F 33)	-264,52	40	-175	-180	-180	-180	-180

Teilhaushalte 01 Zentrale Verwaltung

Ifd. Nr.	Teilergebnishaushalt	Ergebnis des Haushaltsvorjahres	Ansätze des Haushaltsvorjahres einschl. Nachträge	Ansatz des ersten Haushaltsjahres	Ansatz des zweiten Haushaltsjahres	Planungsdaten des Haushaltsfolgejahres	Planungsdaten des zweiten Haushaltsfolgejahres	
		2021	2022	2023	2024	2025	2026	
		in €	in €	in €	in €	in €	in €	
E 2	+	Zuwendungen, allgemeine Umlagen und sonstige Transfererträge	2.288,00	2.288	2.288	2.294	1.765	1.272
		41510000 Sonderposten aus Zuwendungen	2.288,00	2.288	2.288	2.294	1.765	1.272
E 4	+	Öffentlich-rechtliche Leistungsentgelte	1.432,00	1.787	1.787	1.787	1.787	1.787
		43210000 Entgelte für die Benutzung von öffentlichen Einrichtungen und für wirtschaftliche Dienstleistungen	0,00	200	200	200	200	200
		43230000 Entgelte für die Unterhaltung von Straßen, Wirtschaftswegen u.a. öffentlichen Einrichtungen	845,00	1.000	1.000	1.000	1.000	1.000
		43700000 Erträge aus der Auflösung von Sonderposten für Beiträge und ähnliche Entgelte	587,00	587	587	587	587	587
E 5	+	Privatrechtliche Leistungsentgelte	562,12	400	500	500	500	500
		44120000 Mieten und Pachten	300,00	300	300	300	300	300
		44121000 Mieten und Pachten PV-Anlage	262,12	100	200	200	200	200
E 6	+	Kostenerstattungen und Kostenumlagen	264,52	1.300	1.000	1.000	1.000	1.000
		44250000 vom privaten Bereich	264,52	1.300	1.000	1.000	1.000	1.000
E 7	+	Sonstige laufende Erträge	2.319,76	2.350	2.250	2.250	2.250	2.250
		46250000 Konzessionsabgaben	1.071,76	1.100	1.000	1.000	1.000	1.000
		46614000 Erträge aus der Auflösung von Rückstellungen	1.248,00	1.250	1.250	1.250	1.250	1.250
E 8	=	Summe der laufenden Erträge aus Verwaltungstätigkeit (Summe E 1 bis E 7)	6.866,40	8.125	7.825	7.831	7.302	6.809
E 9	-	Personal- und Versorgungsaufwendungen	6.135,48	6.690	6.690	6.690	6.690	6.690
		50110000 Bürgermeister	3.954,48	4.440	4.440	4.440	4.440	4.440
		51130000 ehrenamtlich Tätige	1.248,00	1.250	1.250	1.250	1.250	1.250
		51700000 Zuführungen zu Ehrensoldrückstellungen Ehrensold	933,00	1.000	1.000	1.000	1.000	1.000
E 10	-	Aufwendungen für Sach- und Dienstleistungen	10.678,43	7.900	13.150	13.150	13.150	13.150
		52200000 Aufwendungen für Energie / Wasser / Abwasser / Abfall	1.642,77	2.400	2.700	2.700	2.700	2.700
		52320000 Bewirtschaftung der Grundstücke, Außenanlagen, Gebäude und Gebäudeeinrichtungen	157,25	250	250	250	250	250
		52338000 Straßen, Wege, Plätze und Verkehrsmarkierungsanlagen	1.135,20	1.800	1.800	1.800	1.800	1.800
		52370000 Unterhaltung der Betriebs- und Geschäftsausstattung	357,00	400	400	400	400	400
		52543000 an Gemeinden und Gemeindeverbände	7.386,21	3.050	8.000	8.000	8.000	8.000
E 11	-	Abschreibungen	2.925,00	2.925	2.924	2.924	2.932	2.371
		53490000 mit sonstigen Gebäuden	741,00	741	741	741	741	741
		53580000 Straßen, Wege, Plätze und Verkehrsmarkierungsanlagen	2.184,00	2.184	2.183	2.183	2.191	1.630
E 12	-	Zuwendungen, Umlagen und sonstige Transferaufwendungen	28,00	35	35	35	35	35
		54150000 an den privaten Bereich	28,00	35	35	35	35	35
E 14	-	Sonstige laufende Aufwendungen	1.230,06	800	825	880	830	830
		56140000 Aufwendungen für allgemeine Betreuung der Bediensteten	15,64	50	50	50	50	50
		56210000 Mieten, Pachten und Erbbauzinsen	300,00	300	300	300	300	300
		56310000 Büromaterial	618,84	100	100	150	100	100
		56410000 Versicherungsbeiträge	148,50	170	180	180	180	180
		56411000 Gebäudeversicherungen	109,54	110	125	130	130	130

Teilhaushalte 01 Zentrale Verwaltung

Ifd. Nr.	Teilergebnishaushalt	Ergebnis des Haushaltsvorjahres	Ansätze des Haushaltsvorjahres einschl. Nachträge	Ansatz des ersten Haushaltsjahres	Ansatz des zweiten Haushaltsjahres	Planungsdaten des Haushaltsfolgejahres	Planungsdaten des zweiten Haushaltsfolgejahres
		2021	2022	2023	2024	2025	2026
		in €	in €	in €	in €	in €	in €
	56430000 Sonstige Beiträge	17,54	20	20	20	20	20
	56930000 Repräsentationen	20,00	50	50	50	50	50
E 15	= Summe der laufenden Aufwendungen aus Verwaltungstätigkeit (Summe E 9 bis E 14)	20.996,97	18.350	23.624	23.679	23.637	23.076
E 16	= Laufendes Ergebnis aus Verwaltungstätigkeit (Saldo E 8 und E 15)	-14.130,57	-10.225	-15.799	-15.848	-16.335	-16.267
E 20	= Ordentliches Ergebnis (Summe E 16 bis E 19)	-14.130,57	-10.225	-15.799	-15.848	-16.335	-16.267
E 23	= Jahresergebnis (Jahresüberschuss / Jahresfehlbetrag) des Teilhaushalts (Summe E 20 bis E 22)	-14.130,57	-10.225	-15.799	-15.848	-16.335	-16.267

*** Ende der Liste "Teilergebnishaushalt" ***

Teilhaushalte 01 Zentrale Verwaltung

Ifd. Nr.	Teilfinanzhaushalt	Ergebnis des Haushaltsvorjahres	Ansätze des Haushaltsvorjahres einschl. Nachträge	Ansatz des ersten Haushaltsjahres	Ansatz des zweiten Haushaltsjahres	Planungsdaten des Haushaltsfolgejahres	Planungsdaten des zweiten Haushaltsfolgejahres	
		2021	2022	2023	2024	2025	2026	
		in €	in €	in €	in €	in €	in €	
F 4	+	Öffentlich-rechtliche Leistungsentgelte	654,48	1.200	1.200	1.200	1.200	1.200
		63210000 Entgelte für die Benutzung von öffentlichen Einrichtungen und für wirtschaftliche Dienstleistungen	0,00	200	200	200	200	200
		63230000 Entgelte für die Unterhaltung von Straßen, Wirtschaftswegen u.a. öffentlichen Einrichtungen	654,48	1.000	1.000	1.000	1.000	1.000
F 5	+	Privatrechtliche Leistungsentgelte	562,12	400	500	500	500	500
		64120000 Mieten und Pachten	300,00	300	300	300	300	300
		64121000 Mieten und Pachten PV-Anlage	262,12	100	200	200	200	200
F 6	+	Kostenerstattungen und Kostenumlagen	0,00	1.300	1.000	1.000	1.000	1.000
		64250000 vom privaten Bereich	0,00	1.300	1.000	1.000	1.000	1.000
F 7	+	Sonstige laufende Einzahlungen	1.071,76	1.100	1.000	1.000	1.000	1.000
		66250000 Konzessionsabgaben	1.071,76	1.100	1.000	1.000	1.000	1.000
F 8	=	Summe der laufenden Einzahlungen aus Verwaltungstätigkeit (Summe F 1 bis F 7)	2.288,36	4.000	3.700	3.700	3.700	3.700
F 9	-	Personal- und Versorgungsauszahlungen	5.202,48	5.690	5.690	5.690	5.690	5.690
		70110000 Bürgermeister	3.954,48	4.440	4.440	4.440	4.440	4.440
		71130000 ehrenamtlich Tätige	1.248,00	1.250	1.250	1.250	1.250	1.250
F 10	-	Auszahlungen für Sach- und Dienstleistungen	8.000,83	7.900	13.150	13.150	13.150	13.150
		72200000 Auszahlungen für Energie / Wasser / Abwasser / Abfall	1.642,77	2.400	2.700	2.700	2.700	2.700
		72320000 Bewirtschaftung der Grundstücke, Außenanlagen, Gebäude und Gebäudeeinrichtungen	157,25	250	250	250	250	250
		72338000 Straßen, Wege, Plätze und Verkehrslenkungsanlagen	1.135,20	1.800	1.800	1.800	1.800	1.800
		72370000 Unterhaltung der Betriebs- und Geschäftsausstattung	357,00	400	400	400	400	400
		72543000 an die Gemeinden und Gemeindeverbände	4.708,61	3.050	8.000	8.000	8.000	8.000
F 12	-	Zuwendungen, Umlagen und sonstige Transferauszahlungen	28,00	35	35	35	35	35
		74150000 an den privaten Bereich	28,00	35	35	35	35	35
F 14	-	Sonstige laufende Auszahlungen	1.230,06	800	825	880	830	830
		76140000 Auszahlungen für allgemeine Betreuung der Bediensteten	15,64	50	50	50	50	50
		76210000 Mieten, Pachten und Erbbauzinsen	300,00	300	300	300	300	300
		76310000 Büromaterial	618,84	100	100	150	100	100
		76410000 Versicherungsbeiträge	148,50	170	180	180	180	180
		76411000 Gebäudeversicherungen	109,54	110	125	130	130	130
		76430000 sonstige Beiträge	17,54	20	20	20	20	20
		76930000 Repräsentationen	20,00	50	50	50	50	50
F 15	=	Summe der laufenden Auszahlungen aus Verwaltungstätigkeit (Summe F 9 bis F14)	14.461,37	14.425	19.700	19.755	19.705	19.705
F 16	=	Saldo der laufenden Ein- und Auszahlungen aus Verwaltungstätigkeit	-12.173,01	-10.425	-16.000	-16.055	-16.005	-16.005
F 20	=	Saldo der ordentlichen Ein- und Auszahlungen (Summe F 16 + F 19)	-12.173,01	-10.425	-16.000	-16.055	-16.005	-16.005
F 23	=	Summe der ordentlichen und außerordentlichen Ein- und Auszahlungen (Summe F 21 + F 22)	-12.173,01	-10.425	-16.000	-16.055	-16.005	-16.005
F 34	=	Finanzmittelüberschuss /-fehlbetrag des Teilhaushalts (Summe F 23 + F 33)	-12.173,01	-10.425	-16.000	-16.055	-16.005	-16.005

Teilhaushalte 01 Zentrale Verwaltung

Ifd. Nr.	Teilfinanzhaushalt	Ergebnis des Haushaltsvorjahres	Ansätze des Haushaltsvorjahres einschl. Nachträge	Ansatz des ersten Haushaltsjahres	Ansatz des zweiten Haushaltsjahres	Planungsdaten des Haushaltsfolgejahres	Planungsdaten des zweiten Haushaltsfolgejahres
		2021	2022	2023	2024	2025	2026
		in €	in €	in €	in €	in €	in €

*** Ende der Liste "Teilfinanzhaushalt" ***

Produktübersicht

Teilhaushalt 02 -Zentrale Finanzdienstleistungen-

Produkt / Leistung	Bezeichnung
61112	Gemeindesteuern
61113	Gemeindeanteil an der Einkommenssteuer
61114	Gemeindeanteil an der Umsatzsteuer
61131	Schlüsselzuweisung
61132	sonstige allgemeine Zuweisungen
61154	Kreisumlage
61155	Verbandsgemeindeumlage
61161	Gewerbesteuerumlage
61171	Ausgleichsleistungen (§ 21 LFAG)
61214	Zinsen (§ 233a AO)
61221	Zinsen Darlehen
61223	Kassenkreditzinsen
61223	Liquiditätssicherung (Kassenkredite)
61231	Schuldendiensthilfen
61233	Entschuldungsfond KEF-RP
62600	Einlage Islek Energie AÖR

Produkthaushalt 2023 / 2024

Produkt/Leistung 61112 = Gemeindesteuern

Lfd. Nr. E 1, Buchungsstelle 40110000,
Lfd. Nr. E 1, Buchungsstelle 40120000,
Lfd. Nr. E 1, Buchungsstelle 40130000 und
Lfd. Nr. E 1, Buchungsstelle 40330000

Die Gemeinde besitzt die Steuerhoheit für die Erhebung der Grund-, Gewerbe- und Hundesteuer.

Die Steuersätze für die Gemeindesteuern werden wie folgt festgesetzt:

	2023	2024
Grundsteuer A	500 v.H.	500 v.H.
Grundsteuer B	500 v.H.	500 v.H.
Gewerbsteuer	380 v.H.	380 v.H.

Die Hundesteuer beträgt für Hunde, die innerhalb des Gemeindegebietes gehalten werden:

für den ersten Hund	31,00 EUR	31,00 EUR
für den zweiten Hund	62,00 EUR	62,00 EUR
für jeden weiteren Hund	77,00 EUR	77,00 EUR
für den ersten gefährlichen Hund	250,00 EUR	250,00 EUR
für den zweiten gefährlichen Hund	300,00 EUR	300,00 EUR
für jeden weiteren gefährlichen Hund	350,00 EUR	350,00 EUR

Produkt/Leistung 61113 = Gemeindeanteil an der Einkommensteuer

Lfd. Nr. E 1, Buchungsstelle 40210000

Nach der Landesverordnung über die Aufteilung des Gemeindeanteils an der Einkommensteuer vom 05.03.1970 wird die Gemeinde am Gesamtaufkommen der Einkommensteuer beteiligt.

Produkt/Leistung 61114 = Gemeindeanteil an der Umsatzsteuer

Lfd. Nr. E 1, Buchungsstelle 40220000

Nach der Landesverordnung über die Aufteilung des Gemeindeanteils an der Umsatzsteuer vom 02.03.1998 wird die Gemeinde an der Umsatzsteuer beteiligt.

Produkthaushalt 2023 / 2024

Produkt/Leistung 61131 = Schlüsselzuweisung

Lfd. Nr. E 2, Buchungsstelle 41111000

Die Gemeinde erhält Schlüsselzuweisungen nach dem Landesfinanzausgleichsgesetz (LFAG) vom 30.11.1999.

Ab dem Haushaltsjahr 2023 erfolgen die Berechnungen nach dem neuen LFAG, welches voraussichtlich im Dezember 2022 beschlossen wird.

Produkt/Leistung 61132 = sonstige allg. Zuweisungen

Lfd. Nr. E 2, Buchungsstelle 41451000

Erträge Solidarpakt Windkraft:

Mit der 3. Fortschreibung des Flächennutzungsplanes, Teilbereich Windenergie, wurden in den Ortsgemeinden Großkampenbergr, Lünebach, Lichtenborn und Kinzenburg neue Sondergebietsflächen für Windenergie ausgewiesen.

Auf diese Flächen konnten zwischenzeitlich durch die Fa. ABO Wind insgesamt 9 neue Windkraftanlagen errichtet werden. (Vestats 3,6 MW mit einer Nabenhöhe von 149 m und einer Rotorlänge von 65 m).

Wegen der hohen Raumbedeutung von möglichen neuen Windkraftanlagen, dem Eingriff in das Landschaftsbild, der über die eigenen Gemarkungsgrenzen hinauswirkt, erklären sich die beteiligten Ortsgemeinden dazu bereit, von dem gemeindlichen Anteil des Nutzungsentgeltes neuer Windkraftanlagen ein Drittel an einen Solidarfond auf Ebene der Verbandsgemeinde Arzfeld abzugeben.

Der Solidarfond soll auf die übrigen Ortsgemeinden ohne neue Windkraftvorrangflächen aufgeteilt werden, um so einen Ausgleich zu schaffen.

Der Anteil der Ortsgemeinde Niederpierscheid errechnet sich einem festen Sockelbetrag zuzüglich eines weiteren errechneten Betrages nach der Einwohnerzahl und beträgt für die Haushaltsjahre 2023/2024 je 600,00 EUR.

Produkt/Leistung 61154 = Kreisumlage

Lfd. Nr. E 12, Buchungsstelle 54420000

Nach § 25 Landesfinanzausgleichsgesetz (LFAG) hat die Ortsgemeinde eine Umlage an den Landkreis zu zahlen. Der Umlagesatz beläuft sich z.Zt. auf 42 v.H.

Produkthaushalt 2023 / 2024

Produkt/Leistung 61155 = Verbandsgemeindeumlage

Lfd. Nr. E 12, Buchungsstelle 54420000

Nach § 26 Landesfinanzausgleichsgesetz (LFAG) hat die Gemeinde eine Umlage an die Verbandsgemeinde zu zahlen. Der Umlagesatz beläuft sich z.Zt. auf 43,9 v.H.

Produkt/Leistung 61171 = Ausgleichsleistungen

Lfd. Nr. E 1, Buchungsstelle 40521000

Nach § 21 Landesfinanzausgleichsgesetz (LFAG) zahlt das Land jährlich einen Betrag für die Belastungen aus der Neuregelung des Familienleistungsausgleichs.

Produkt/Leistung 61221 = Zinsen Darlehen

Lfd. Nr. E 18, Buchungsstelle 57510000

Seitens der Gemeinde bestehen noch für aufgenommene Kommunaldarlehen Rückzahlungsverpflichtungen.

Ab dem Haushaltsjahr 2024 bestehen keine Rückzahlungsverpflichtungen mehr.

Bis zur endgültigen Tilgung sind entsprechende Zinsen zu zahlen.

Produkt/Leistung 61223 = Kassenkreditzinsen

Lfd.-Nr. E 18, Buchungsstelle 57430000

Zur Liquidität der Verbandsgemeindekasse (Einheitskasse) müssen Kassenkredite in Anspruch genommen werden. Entsprechend der finanziellen Lage muss die Gemeinde die entstandenen Zinsen der Verbandsgemeindekasse erstatten.

Produkt/Leistung 61231 = Schuldendiensthilfen

Lfd. Nr. E 2, Buchungsstelle 41849000

und

Lfd.-Nr. E 2, Buchungsstelle 41859000

Im Rahmen des Neubaus des Mehrzweckgebäudes wurde durch die Ortsgemeinde Niederpierscheid ein Darlehen aufgenommen.

Ab dem Haushaltsjahr 2023 ist dieses Darlehen abgelöst.

Produkthaushalt 2023 / 2024

Produkt/Leistung 61226 = Liquiditätssicherung (Kassenkredite)

Lfd. Nr. 15, Buchungsstelle 69444000

Nach § 68/4 GemO bildet die Kasse der Verbandsgemeinde mit den Kassen der Ortsgemeinden eine einheitliche Kasse (**Einheitskasse**).

Kredite zur Liquiditätssicherung können nur von der Verbandsgemeinde aufgenommen werden.

Zur finanziellen Bewältigung des laufenden Geschäftsablaufes (Saldo der ordentlichen Ein- und Auszahlungen) sowie die Auszahlung der vertragsmäßigen Tilgungsleistungen ist die Ortsgemeinde auf die Kassenkredite im Rahmen der Einheitskasse angewiesen.

Finanzmittelbestand zum 31.12.2021	- 85.729,97 EUR
Voraussichtlicher Fehlbedarf 2022	- 8.150,00 EUR
Voraussichtlicher Fehlbedarf 2023	- 10.825,00 EUR
Voraussichtlicher Fehlbedarf 2024	- 10.870,00 EUR
Voraussichtlicher Finanzmittelbestand zum 31.12.2024	- 115.574,97 EUR

Produkt/Leistung 61233 = Entschuldungsfonds KEF-RP

Die Ortsgemeinde nimmt am Kommunalen Entschuldungsfonds Rheinland-Pfalz teil und erhält jährlich eine Zuweisung des Landes.

Produkt/Leistung 62600 = Einlage AÖR Islek Energie

E 17, Buchungsstelle 47600000

Entsprechend der Beschlussfassung des Verwaltungsrates der AÖR Islek Energie erfolgen ab dem Haushaltsjahr 2020 Auszahlungen des erwirtschafteten Überschusses abzüglich der anfallenden Kapitalertragssteuer (15 % vom Gewinn) und des Solidaritätszuschlages (5,5 % der KapEST) an die Mitglieder (Ortsgemeinden) entsprechend der anlagebezogenen Gewinnanteile.

Haupt-Produktbereich	6	Zentrale Finanzleistungen
Produktbereich	61	Allgemeine Finanzwirtschaft
Produktgruppe	611	Steuern, allgemeine Zuweisungen, allgemeine Umlagen
Produkt	6111	Steuern
Leistung	61112	Gemeindesteuern

Teilergebnishaushalt								
Nr.	Ertrags- und Aufwandsarten	Ergebnis 2021	Plan 2022	Plan 2023	Plan 2024	Plan 2025	Plan 2026	Plan 2027
E 1	+ Steuern und ähnliche Abgaben	3.152,00	3.050	3.070	3.070	3.070	3.070	3.070
	40110000 Grundsteuer A	1.039,00	1.050	1.000	1.000	1.000	1.000	1.000
	500 v.H.							
	40120000 Grundsteuer B	1.910,00	1.820	1.910	1.910	1.910	1.910	1.910
	500 v.H.							
	40130000 Gewerbesteuer	48,00	0	0	0	0	0	0
	380 v.H.							
	40330000 Hundesteuer	155,00	180	160	160	160	160	160
E 8	= Summe der laufenden Erträge aus Verwaltungstätigkeit (Summe E 1 bis E 7)	3.152,00	3.050	3.070	3.070	3.070	3.070	3.070
E 16	= Laufendes Ergebnis aus Verwaltungstätigkeit (Saldo E 8 und E 15)	3.152,00	3.050	3.070	3.070	3.070	3.070	3.070
E 20	= Ordentliches Ergebnis (Summe E 16 bis E 19)	3.152,00	3.050	3.070	3.070	3.070	3.070	3.070
E 23	= Jahresergebnis (Jahresüberschuss / Jahresfehlbetrag) des Teilhaushalts (Summe E 20 bis E 22)	3.152,00	3.050	3.070	3.070	3.070	3.070	3.070

Teilfinanzhaushalt								
Nr.	Ein- und Auszahlungsarten	Ergebnis 2021	Plan 2022	Plan 2023	Plan 2024	Plan 2025	Plan 2026	Plan 2027
F 1	+ Steuern und ähnliche Abgaben	3.121,00	3.050	3.070	3.070	3.070	3.070	3.070
	60110000 Grundsteuer A	1.039,00	1.050	1.000	1.000	1.000	1.000	1.000
	500 v.H.							
	60120000 Grundsteuer B	1.910,00	1.820	1.910	1.910	1.910	1.910	1.910
	500 v.H.							
	60130000 Gewerbesteuer	48,00	0	0	0	0	0	0
	380 v.H.							
	60330000 Hundesteuer	124,00	180	160	160	160	160	160
F 8	= Summe der laufenden Einzahlungen aus Verwaltungstätigkeit (Summe F 1 bis F 7)	3.121,00	3.050	3.070	3.070	3.070	3.070	3.070
F 16	= Saldo der laufenden Ein- und Auszahlungen aus Verwaltungstätigkeit	3.121,00	3.050	3.070	3.070	3.070	3.070	3.070
F 20	= Saldo der ordentlichen Ein- und Auszahlungen (Summe F 16 + F 19)	3.121,00	3.050	3.070	3.070	3.070	3.070	3.070
F 23	= Summe der ordentlichen und außerordentlichen Ein- und Auszahlungen (Summe F 21 + F 22)	3.121,00	3.050	3.070	3.070	3.070	3.070	3.070
F 34	= Finanzmittelüberschuss /-fehlbetrag des Teilhaushalts (Summe F 23 + F 33)	3.121,00	3.050	3.070	3.070	3.070	3.070	3.070

Haupt-Produktbereich	6	Zentrale Finanzleistungen
Produktbereich	61	Allgemeine Finanzwirtschaft
Produktgruppe	611	Steuern, allgemeine Zuweisungen, allgemeine Umlagen
Produkt	6111	Steuern
Leistung	61113	Gemeindeanteil an der Einkommenssteuer

Teilergebnishaushalt								
Nr.	Ertrags- und Aufwandsarten	Ergebnis 2021	Plan 2022	Plan 2023	Plan 2024	Plan 2025	Plan 2026	Plan 2027
E 1	+ Steuern und ähnliche Abgaben <i>40210000 Gemeindeanteil an der Einkommensteuer</i>	11.083,08	9.000	11.400	11.400	11.400	11.400	11.400
E 8	= Summe der laufenden Erträge aus Verwaltungstätigkeit (Summe E 1 bis E 7)	11.083,08	9.000	11.400	11.400	11.400	11.400	11.400
E 16	= Laufendes Ergebnis aus Verwaltungstätigkeit (Saldo E 8 und E 15)	11.083,08	9.000	11.400	11.400	11.400	11.400	11.400
E 20	= Ordentliches Ergebnis (Summe E 16 bis E 19)	11.083,08	9.000	11.400	11.400	11.400	11.400	11.400
E 23	= Jahresergebnis (Jahresüberschuss / Jahresfehlbetrag) des Teilhaushalts (Summe E 20 bis E 22)	11.083,08	9.000	11.400	11.400	11.400	11.400	11.400

Teilfinanzhaushalt								
Nr.	Ein- und Auszahlungsarten	Ergebnis 2021	Plan 2022	Plan 2023	Plan 2024	Plan 2025	Plan 2026	Plan 2027
F 1	+ Steuern und ähnliche Abgaben <i>60210000 Gemeindeanteil an der Einkommensteuer</i>	11.083,08	9.000	11.400	11.400	11.400	11.400	11.400
F 8	= Summe der laufenden Einzahlungen aus Verwaltungstätigkeit (Summe F 1 bis F 7)	11.083,08	9.000	11.400	11.400	11.400	11.400	11.400
F 16	= Saldo der laufenden Ein- und Auszahlungen aus Verwaltungstätigkeit	11.083,08	9.000	11.400	11.400	11.400	11.400	11.400
F 20	= Saldo der ordentlichen Ein- und Auszahlungen (Summe F 16 + F 19)	11.083,08	9.000	11.400	11.400	11.400	11.400	11.400
F 23	= Summe der ordentlichen und außerordentlichen Ein- und Auszahlungen (Summe F 21 + F 22)	11.083,08	9.000	11.400	11.400	11.400	11.400	11.400
F 34	= Finanzmittelüberschuss /-fehlbetrag des Teilhaushalts (Summe F 23 + F 33)	11.083,08	9.000	11.400	11.400	11.400	11.400	11.400

Haupt-Produktbereich	6	Zentrale Finanzleistungen
Produktbereich	61	Allgemeine Finanzwirtschaft
Produktgruppe	611	Steuern, allgemeine Zuweisungen, allgemeine Umlagen
Produkt	6111	Steuern
Leistung	61114	Gemeindeanteil an der Umsatzsteuer

Teilergebnishaushalt								
Nr.	Ertrags- und Aufwandsarten	Ergebnis 2021	Plan 2022	Plan 2023	Plan 2024	Plan 2025	Plan 2026	Plan 2027
E 1	+ Steuern und ähnliche Abgaben	5,42	5	5	5	5	5	5
	40220000 Gemeindeanteil an der Umsatzsteuer	5,42	5	5	5	5	5	5
E 8	= Summe der laufenden Erträge aus Verwaltungstätigkeit (Summe E 1 bis E 7)	5,42	5	5	5	5	5	5
E 16	= Laufendes Ergebnis aus Verwaltungstätigkeit (Saldo E 8 und E 15)	5,42	5	5	5	5	5	5
E 20	= Ordentliches Ergebnis (Summe E 16 bis E 19)	5,42	5	5	5	5	5	5
E 23	= Jahresergebnis (Jahresüberschuss / Jahresfehlbetrag) des Teilhaushalts (Summe E 20 bis E 22)	5,42	5	5	5	5	5	5

Teilfinanzhaushalt								
Nr.	Ein- und Auszahlungsarten	Ergebnis 2021	Plan 2022	Plan 2023	Plan 2024	Plan 2025	Plan 2026	Plan 2027
F 1	+ Steuern und ähnliche Abgaben	5,42	5	5	5	5	5	5
	60220000 Gemeindeanteil an der Umsatzsteuer	5,42	5	5	5	5	5	5
F 8	= Summe der laufenden Einzahlungen aus Verwaltungstätigkeit (Summe F 1 bis F 7)	5,42	5	5	5	5	5	5
F 16	= Saldo der laufenden Ein- und Auszahlungen aus Verwaltungstätigkeit	5,42	5	5	5	5	5	5
F 20	= Saldo der ordentlichen Ein- und Auszahlungen (Summe F 16 + F 19)	5,42	5	5	5	5	5	5
F 23	= Summe der ordentlichen und außerordentlichen Ein- und Auszahlungen (Summe F 21 + F 22)	5,42	5	5	5	5	5	5
F 34	= Finanzmittelüberschuss /-fehlbetrag des Teilhaushalts (Summe F 23 + F 33)	5,42	5	5	5	5	5	5

Haupt-Produktbereich	6	Zentrale Finanzleistungen
Produktbereich	61	Allgemeine Finanzwirtschaft
Produktgruppe	611	Steuern, allgemeine Zuweisungen, allgemeine Umlagen
Produkt	6113	Allgemeine Zuweisungen
Leistung	61131	Schlüsselzuweisung

Teilergebnishaushalt								
Nr.	Ertrags- und Aufwandsarten	Ergebnis 2021	Plan 2022	Plan 2023	Plan 2024	Plan 2025	Plan 2026	Plan 2027
E 2	+ Zuwendungen, allgemeine Umlagen und sonstige Transfererträge	16.200,00	17.460	23.780	23.780	23.780	23.780	23.780
	41111000 Schlüsselzuweisung A	16.200,00	17.460	18.480	18.480	18.480	18.480	18.480
	41112000 Schlüsselzuweisung B	0,00	0	5.300	5.300	5.300	5.300	5.300
E 8	= Summe der laufenden Erträge aus Verwaltungstätigkeit (Summe E 1 bis E 7)	16.200,00	17.460	23.780	23.780	23.780	23.780	23.780
E 16	= Laufendes Ergebnis aus Verwaltungstätigkeit (Saldo E 8 und E 15)	16.200,00	17.460	23.780	23.780	23.780	23.780	23.780
E 20	= Ordentliches Ergebnis (Summe E 16 bis E 19)	16.200,00	17.460	23.780	23.780	23.780	23.780	23.780
E 23	= Jahresergebnis (Jahresüberschuss / Jahresfehlbetrag) des Teilhaushalts (Summe E 20 bis E 22)	16.200,00	17.460	23.780	23.780	23.780	23.780	23.780

Teilfinanzhaushalt								
Nr.	Ein- und Auszahlungsarten	Ergebnis 2021	Plan 2022	Plan 2023	Plan 2024	Plan 2025	Plan 2026	Plan 2027
F 2	+ Zuwendungen, allgemeine Umlagen und sonstige Transfereinzahlungen	16.200,00	17.460	23.780	23.780	23.780	23.780	23.780
	61111000 Schlüsselzuweisung A	16.200,00	17.460	18.480	18.480	18.480	18.480	18.480
	61112000 Schlüsselzuweisung B1	0,00	0	5.300	5.300	5.300	5.300	5.300
F 8	= Summe der laufenden Einzahlungen aus Verwaltungstätigkeit (Summe F 1 bis F 7)	16.200,00	17.460	23.780	23.780	23.780	23.780	23.780
F 16	= Saldo der laufenden Ein- und Auszahlungen aus Verwaltungstätigkeit	16.200,00	17.460	23.780	23.780	23.780	23.780	23.780
F 20	= Saldo der ordentlichen Ein- und Auszahlungen (Summe F 16 + F 19)	16.200,00	17.460	23.780	23.780	23.780	23.780	23.780
F 23	= Summe der ordentlichen und außerordentlichen Ein- und Auszahlungen (Summe F 21 + F 22)	16.200,00	17.460	23.780	23.780	23.780	23.780	23.780
F 34	= Finanzmittelüberschuss /-fehlbetrag des Teilhaushalts (Summe F 23 + F 33)	16.200,00	17.460	23.780	23.780	23.780	23.780	23.780

Haupt-Produktbereich	6	Zentrale Finanzleistungen
Produktbereich	61	Allgemeine Finanzwirtschaft
Produktgruppe	611	Steuern, allgemeine Zuweisungen, allgemeine Umlagen
Produkt	6113	Allgemeine Zuweisungen
Leistung	61132	sonstige allg. Zuweisungen

Teilergebnishaushalt								
Nr.	Ertrags- und Aufwandsarten	Ergebnis 2021	Plan 2022	Plan 2023	Plan 2024	Plan 2025	Plan 2026	Plan 2027
E 2	+ Zuwendungen, allgemeine Umlagen und sonstige Transfererträge	773,10	600	600	600	600	600	600
	41320000 vom Land	180,00	0	0	0	0	0	0
	41451000 von privaten Unternehmen (Windkraft)	593,10	600	600	600	600	600	600
E 8	= Summe der laufenden Erträge aus Verwaltungstätigkeit (Summe E 1 bis E 7)	773,10	600	600	600	600	600	600
E 16	= Laufendes Ergebnis aus Verwaltungstätigkeit (Saldo E 8 und E 15)	773,10	600	600	600	600	600	600
E 20	= Ordentliches Ergebnis (Summe E 16 bis E 19)	773,10	600	600	600	600	600	600
E 23	= Jahresergebnis (Jahresüberschuss / Jahresfehlbetrag) des Teilhaushalts (Summe E 20 bis E 22)	773,10	600	600	600	600	600	600

Teilfinanzhaushalt								
Nr.	Ein- und Auszahlungsarten	Ergebnis 2021	Plan 2022	Plan 2023	Plan 2024	Plan 2025	Plan 2026	Plan 2027
F 2	+ Zuwendungen, allgemeine Umlagen und sonstige Transfereinzahlungen	773,10	600	600	600	600	600	600
	61320000 vom Land	180,00	0	0	0	0	0	0
	61451000 von privaten Unternehmen	593,10	600	600	600	600	600	600
F 8	= Summe der laufenden Einzahlungen aus Verwaltungstätigkeit (Summe F 1 bis F 7)	773,10	600	600	600	600	600	600
F 16	= Saldo der laufenden Ein- und Auszahlungen aus Verwaltungstätigkeit	773,10	600	600	600	600	600	600
F 20	= Saldo der ordentlichen Ein- und Auszahlungen (Summe F 16 + F 19)	773,10	600	600	600	600	600	600
F 23	= Summe der ordentlichen und außerordentlichen Ein- und Auszahlungen (Summe F 21 + F 22)	773,10	600	600	600	600	600	600
F 34	= Finanzmittelüberschuss /-fehlbetrag des Teilhaushalts (Summe F 23 + F 33)	773,10	600	600	600	600	600	600

Haupt-Produktbereich	6	Zentrale Finanzleistungen
Produktbereich	61	Allgemeine Finanzwirtschaft
Produktgruppe	611	Steuern, allgemeine Zuweisungen, allgemeine Umlagen
Produkt	6115	Abgeführte allgemeine Umlagen
Leistung	61154	Kreisumlage

		Teilergebnishaushalt						
Nr.	Ertrags- und Aufwandsarten	Ergebnis 2021	Plan 2022	Plan 2023	Plan 2024	Plan 2025	Plan 2026	Plan 2027
E 12	- Zuwendungen, Umlagen und sonstige Transferaufwendungen <i>54420000 Allgemeine Umlagen an Gemeindeverbände</i>	13.066,00	13.450	14.230	14.230	14.230	14.230	12.680
E 15	= Summe der laufenden Aufwendungen aus Verwaltungstätigkeit (Summe E 9 bis E 14)	13.066,00	13.450	14.230	14.230	14.230	14.230	12.680
E 16	= Laufendes Ergebnis aus Verwaltungstätigkeit (Saldo E 8 und E 15)	-13.066,00	-13.450	-14.230	-14.230	-14.230	-14.230	-12.680
E 20	= Ordentliches Ergebnis (Summe E 16 bis E 19)	-13.066,00	-13.450	-14.230	-14.230	-14.230	-14.230	-12.680
E 23	= Jahresergebnis (Jahresüberschuss / Jahresfehlbetrag) des Teilhaushalts (Summe E 20 bis E 22)	-13.066,00	-13.450	-14.230	-14.230	-14.230	-14.230	-12.680

		Teilfinanzhaushalt						
Nr.	Ein- und Auszahlungsarten	Ergebnis 2021	Plan 2022	Plan 2023	Plan 2024	Plan 2025	Plan 2026	Plan 2027
F 12	- Zuwendungen, Umlagen und sonstige Transferauszahlungen <i>74420000 Allgemeine Umlagen an Gemeinden und Gemeindeverbände</i>	13.066,00	13.450	14.230	14.230	14.230	14.230	12.680
F 15	= Summe der laufenden Auszahlungen aus Verwaltungstätigkeit (Summe F 9 bis F14)	13.066,00	13.450	14.230	14.230	14.230	14.230	12.680
F 16	= Saldo der laufenden Ein- und Auszahlungen aus Verwaltungstätigkeit	-13.066,00	-13.450	-14.230	-14.230	-14.230	-14.230	-12.680
F 20	= Saldo der ordentlichen Ein- und Auszahlungen (Summe F 16 + F 19)	-13.066,00	-13.450	-14.230	-14.230	-14.230	-14.230	-12.680
F 23	= Summe der ordentlichen und außerordentlichen Ein- und Auszahlungen (Summe F 21 + F 22)	-13.066,00	-13.450	-14.230	-14.230	-14.230	-14.230	-12.680
F 34	= Finanzmittelüberschuss /-fehlbetrag des Teilhaushalts (Summe F 23 + F 33)	-13.066,00	-13.450	-14.230	-14.230	-14.230	-14.230	-12.680

Haupt-Produktbereich	6	Zentrale Finanzleistungen
Produktbereich	61	Allgemeine Finanzwirtschaft
Produktgruppe	611	Steuern, allgemeine Zuweisungen, allgemeine Umlagen
Produkt	6115	Abgeführte allgemeine Umlagen
Leistung	61155	Verbandsgemeindeumlage

Teilergebnishaushalt								
Nr.	Ertrags- und Aufwandsarten	Ergebnis 2021	Plan 2022	Plan 2023	Plan 2024	Plan 2025	Plan 2026	Plan 2027
E 12	- Zuwendungen, Umlagen und sonstige Transferaufwendungen <i>54420000 Allgemeine Umlagen an Gemeindeverbände</i>	13.968,00	14.380	14.880	14.880	14.880	14.880	14.880
E 15	= Summe der laufenden Aufwendungen aus Verwaltungstätigkeit (Summe E 9 bis E 14)	13.968,00	14.380	14.880	14.880	14.880	14.880	14.880
E 16	= Laufendes Ergebnis aus Verwaltungstätigkeit (Saldo E 8 und E 15)	-13.968,00	-14.380	-14.880	-14.880	-14.880	-14.880	-14.880
E 20	= Ordentliches Ergebnis (Summe E 16 bis E 19)	-13.968,00	-14.380	-14.880	-14.880	-14.880	-14.880	-14.880
E 23	= Jahresergebnis (Jahresüberschuss / Jahresfehlbetrag) des Teilhaushalts (Summe E 20 bis E 22)	-13.968,00	-14.380	-14.880	-14.880	-14.880	-14.880	-14.880

Teilfinanzhaushalt								
Nr.	Ein- und Auszahlungsarten	Ergebnis 2021	Plan 2022	Plan 2023	Plan 2024	Plan 2025	Plan 2026	Plan 2027
F 12	- Zuwendungen, Umlagen und sonstige Transferauszahlungen <i>74420000 Allgemeine Umlagen an Gemeinden und Gemeindeverbände</i>	13.968,00	14.380	14.880	14.880	14.880	14.880	14.880
F 15	= Summe der laufenden Auszahlungen aus Verwaltungstätigkeit (Summe F 9 bis F14)	13.968,00	14.380	14.880	14.880	14.880	14.880	14.880
F 16	= Saldo der laufenden Ein- und Auszahlungen aus Verwaltungstätigkeit	-13.968,00	-14.380	-14.880	-14.880	-14.880	-14.880	-14.880
F 20	= Saldo der ordentlichen Ein- und Auszahlungen (Summe F 16 + F 19)	-13.968,00	-14.380	-14.880	-14.880	-14.880	-14.880	-14.880
F 23	= Summe der ordentlichen und außerordentlichen Ein- und Auszahlungen (Summe F 21 + F 22)	-13.968,00	-14.380	-14.880	-14.880	-14.880	-14.880	-14.880
F 34	= Finanzmittelüberschuss /-fehlbetrag des Teilhaushalts (Summe F 23 + F 33)	-13.968,00	-14.380	-14.880	-14.880	-14.880	-14.880	-14.880

Haupt-Produktbereich	6	Zentrale Finanzleistungen
Produktbereich	61	Allgemeine Finanzwirtschaft
Produktgruppe	611	Steuern, allgemeine Zuweisungen, allgemeine Umlagen
Produkt	6116	Steuerbeteiligungen
Leistung	61161	Gewerbesteuerumlage

Teilergebnishaushalt								
Nr.	Ertrags- und Aufwandsarten	Ergebnis 2021	Plan 2022	Plan 2023	Plan 2024	Plan 2025	Plan 2026	Plan 2027
E 12	- Zuwendungen, Umlagen und sonstige Transferaufwendungen 54310000 Gewerbesteuerumlage	-24,13	0	0	0	0	0	0
E 15	= Summe der laufenden Aufwendungen aus Verwaltungstätigkeit (Summe E 9 bis E 14)	-24,13	0	0	0	0	0	0
E 16	= Laufendes Ergebnis aus Verwaltungstätigkeit (Saldo E 8 und E 15)	24,13	0	0	0	0	0	0
E 20	= Ordentliches Ergebnis (Summe E 16 bis E 19)	24,13	0	0	0	0	0	0
E 23	= Jahresergebnis (Jahresüberschuss / Jahresfehlbetrag) des Teilhaushalts (Summe E 20 bis E 22)	24,13	0	0	0	0	0	0

Teilfinanzhaushalt								
Nr.	Ein- und Auszahlungsarten	Ergebnis 2021	Plan 2022	Plan 2023	Plan 2024	Plan 2025	Plan 2026	Plan 2027
F 12	- Zuwendungen, Umlagen und sonstige Transferauszahlungen 74310000 Gewerbesteuerumlage	-24,13	0	0	0	0	0	0
F 15	= Summe der laufenden Auszahlungen aus Verwaltungstätigkeit (Summe F 9 bis F 14)	-24,13	0	0	0	0	0	0
F 16	= Saldo der laufenden Ein- und Auszahlungen aus Verwaltungstätigkeit	24,13	0	0	0	0	0	0
F 20	= Saldo der ordentlichen Ein- und Auszahlungen (Summe F 16 + F 19)	24,13	0	0	0	0	0	0
F 23	= Summe der ordentlichen und außerordentlichen Ein- und Auszahlungen (Summe F 21 + F 22)	24,13	0	0	0	0	0	0
F 34	= Finanzmittelüberschuss /-fehlbetrag des Teilhaushalts (Summe F 23 + F 33)	24,13	0	0	0	0	0	0

Haupt-Produktbereich	6	Zentrale Finanzleistungen
Produktbereich	61	Allgemeine Finanzwirtschaft
Produktgruppe	611	Steuern, allgemeine Zuweisungen, allgemeine Umlagen
Produkt	6117	Ausgleichsleistungen
Leistung	61171	Ausgleichsleistungen (§ 21 LFAG)

Teilergebnishaushalt								
Nr.	Ertrags- und Aufwandsarten	Ergebnis 2021	Plan 2022	Plan 2023	Plan 2024	Plan 2025	Plan 2026	Plan 2027
E 1	+ Steuern und ähnliche Abgaben	1.174,45	1.000	1.200	1.200	1.200	1.200	1.200
	40521000 Familienleistungsausgleich	1.174,45	1.000	1.200	1.200	1.200	1.200	1.200
E 8	= Summe der laufenden Erträge aus Verwaltungstätigkeit (Summe E 1 bis E 7)	1.174,45	1.000	1.200	1.200	1.200	1.200	1.200
E 16	= Laufendes Ergebnis aus Verwaltungstätigkeit (Saldo E 8 und E 15)	1.174,45	1.000	1.200	1.200	1.200	1.200	1.200
E 20	= Ordentliches Ergebnis (Summe E 16 bis E 19)	1.174,45	1.000	1.200	1.200	1.200	1.200	1.200
E 23	= Jahresergebnis (Jahresüberschuss / Jahresfehlbetrag) des Teilhaushalts (Summe E 20 bis E 22)	1.174,45	1.000	1.200	1.200	1.200	1.200	1.200

Teilfinanzhaushalt								
Nr.	Ein- und Auszahlungsarten	Ergebnis 2021	Plan 2022	Plan 2023	Plan 2024	Plan 2025	Plan 2026	Plan 2027
F 1	+ Steuern und ähnliche Abgaben	1.174,45	1.000	1.200	1.200	1.200	1.200	1.200
	60521000 Familienleistungsausgleich	1.174,45	1.000	1.200	1.200	1.200	1.200	1.200
F 8	= Summe der laufenden Einzahlungen aus Verwaltungstätigkeit (Summe F 1 bis F 7)	1.174,45	1.000	1.200	1.200	1.200	1.200	1.200
F 16	= Saldo der laufenden Ein- und Auszahlungen aus Verwaltungstätigkeit	1.174,45	1.000	1.200	1.200	1.200	1.200	1.200
F 20	= Saldo der ordentlichen Ein- und Auszahlungen (Summe F 16 + F 19)	1.174,45	1.000	1.200	1.200	1.200	1.200	1.200
F 23	= Summe der ordentlichen und außerordentlichen Ein- und Auszahlungen (Summe F 21 + F 22)	1.174,45	1.000	1.200	1.200	1.200	1.200	1.200
F 34	= Finanzmittelüberschuss /-fehlbetrag des Teilhaushalts (Summe F 23 + F 33)	1.174,45	1.000	1.200	1.200	1.200	1.200	1.200

Haupt-Produktbereich	6	Zentrale Finanzleistungen
Produktbereich	61	Allgemeine Finanzwirtschaft
Produktgruppe	612	Sonstige allgemeine Finanzwirtschaft (soweit nicht einem anderen Produkt direkt zugeordnet)
Produkt	6121	Zinsen und ähnliche Erträge
Leistung	61214	Zinsen (§ 233a AO)

		Teilergebnishaushalt						
Nr.	Ertrags- und Aufwandsarten	Ergebnis 2021	Plan 2022	Plan 2023	Plan 2024	Plan 2025	Plan 2026	Plan 2027
E 17	+ Zinserträge und sonstige Finanzerträge 47920000 Vollverzinsung aus Gewerbesteuer (§ 233a AO)	-86,00	0	0	0	0	0	0
E 19	= Saldo der Zins -und sonstigen Finanzerträge und -aufwendungen (Saldo E 17 und E 18)	-86,00	0	0	0	0	0	0
E 20	= Ordentliches Ergebnis (Summe E 16 bis E 19)	-86,00	0	0	0	0	0	0
E 23	= Jahresergebnis (Jahresüberschuss / Jahresfehlbetrag) des Teilhaushalts (Summe E 20 bis E 22)	-86,00	0	0	0	0	0	0

		Teilfinanzhaushalt						
Nr.	Ein- und Auszahlungsarten	Ergebnis 2021	Plan 2022	Plan 2023	Plan 2024	Plan 2025	Plan 2026	Plan 2027
F 17	+ Zinseinzahlungen und sonstige Finanzeinzahlungen 67920000 Vollverzinsung aus Gewerbesteuer (§ 233a AO)	-86,00	0	0	0	0	0	0
F 19	= Saldo der Zins- und der sonstigen Finanzein- und -auszahlungen	-86,00	0	0	0	0	0	0
F 20	= Saldo der ordentlichen Ein- und Auszahlungen (Summe F 16 + F 19)	-86,00	0	0	0	0	0	0
F 23	= Summe der ordentlichen und außerordentlichen Ein- und Auszahlungen (Summe F 21 + F 22)	-86,00	0	0	0	0	0	0
F 34	= Finanzmittelüberschuss /-fehlbetrag des Teilhaushalts (Summe F 23 + F 33)	-86,00	0	0	0	0	0	0

Haupt-Produktbereich	6	Zentrale Finanzleistungen
Produktbereich	61	Allgemeine Finanzwirtschaft
Produktgruppe	612	Sonstige allgemeine Finanzwirtschaft (soweit nicht einem anderen Produkt direkt zugeordnet)
Produkt	6122	Zinsen und ähnliche Aufwendungen
Leistung	61221	Zinsen Darlehen

Teilergebnishaushalt								
Nr.	Ertrags- und Aufwandsarten	Ergebnis 2021	Plan 2022	Plan 2023	Plan 2024	Plan 2025	Plan 2026	Plan 2027
E 18	- Zinsaufwendungen und sonstige Finanzaufwendungen <i>57510000 an inländische Kreditinstitute</i>	169,78	135	110	100	90	90	90
E 19	= Saldo der Zins -und sonstigen Finanzerträge und -aufwendungen (Saldo E 17 und E 18)	-169,78	-135	-110	-100	-90	-90	-90
E 20	= Ordentliches Ergebnis (Summe E 16 bis E 19)	-169,78	-135	-110	-100	-90	-90	-90
E 23	= Jahresergebnis (Jahresüberschuss / Jahresfehlbetrag) des Teilhaushalts (Summe E 20 bis E 22)	-169,78	-135	-110	-100	-90	-90	-90

Teilfinanzhaushalt								
Nr.	Ein- und Auszahlungsarten	Ergebnis 2021	Plan 2022	Plan 2023	Plan 2024	Plan 2025	Plan 2026	Plan 2027
F 18	- Zinsauszahlungen und sonstige Finanzauszahlungen <i>77510000 an inländische Kreditinstitute</i>	169,78	135	110	100	90	90	90
F 19	= Saldo der Zins- und der sonstigen Finanzein- und -auszahlungen	-169,78	-135	-110	-100	-90	-90	-90
F 20	= Saldo der ordentlichen Ein- und Auszahlungen (Summe F 16 + F 19)	-169,78	-135	-110	-100	-90	-90	-90
F 23	Summe der ordentlichen und außerordentlichen Ein- und Auszahlungen (Summe F 21 + F 22)	-169,78	-135	-110	-100	-90	-90	-90
F 34	= Finanzmittelüberschuss /-fehlbetrag des Teilhaushalts (Summe F 23 + F 33)	-169,78	-135	-110	-100	-90	-90	-90

Haupt-Produktbereich	6	Zentrale Finanzleistungen
Produktbereich	61	Allgemeine Finanzwirtschaft
Produktgruppe	612	Sonstige allgemeine Finanzwirtschaft (soweit nicht einem anderen Produkt direkt zugeordnet)
Produkt	6122	Zinsen und ähnliche Aufwendungen
Leistung	61223	Kassenkreditzinsen

Teilergebnishaushalt								
Nr.	Ertrags- und Aufwandsarten	Ergebnis 2021	Plan 2022	Plan 2023	Plan 2024	Plan 2025	Plan 2026	Plan 2027
E 18	- Zinsaufwendungen und sonstige Finanzaufwendungen <i>57430000 an Gemeinden und Gemeindeverbände</i>	740,85	700	800	800	800	800	800
E 19	= Saldo der Zins -und sonstigen Finanzerträge und -aufwendungen (Saldo E 17 und E 18)	-740,85	-700	-800	-800	-800	-800	-800
E 20	= Ordentliches Ergebnis (Summe E 16 bis E 19)	-740,85	-700	-800	-800	-800	-800	-800
E 23	= Jahresergebnis (Jahresüberschuss / Jahresfehlbetrag) des Teilhaushalts (Summe E 20 bis E 22)	-740,85	-700	-800	-800	-800	-800	-800

Teilfinanzhaushalt								
Nr.	Ein- und Auszahlungsarten	Ergebnis 2021	Plan 2022	Plan 2023	Plan 2024	Plan 2025	Plan 2026	Plan 2027
F 18	- Zinsauszahlungen und sonstige Finanzauszahlungen <i>77430000 an Gemeinden und Gemeindeverbände</i>	740,85	700	800	800	800	800	800
F 19	= Saldo der Zins- und der sonstigen Finanzein- und -auszahlungen	-740,85	-700	-800	-800	-800	-800	-800
F 20	= Saldo der ordentlichen Ein- und Auszahlungen (Summe F 16 + F 19)	-740,85	-700	-800	-800	-800	-800	-800
F 23	Summe der ordentlichen und außerordentlichen Ein- und Auszahlungen (Summe F 21 + F 22)	-740,85	-700	-800	-800	-800	-800	-800
F 34	= Finanzmittelüberschuss /-fehlbetrag des Teilhaushalts (Summe F 23 + F 33)	-740,85	-700	-800	-800	-800	-800	-800

Haupt-Produktbereich	6	Zentrale Finanzleistungen
Produktbereich	61	Allgemeine Finanzwirtschaft
Produktgruppe	612	Sonstige allgemeine Finanzwirtschaft (soweit nicht einem anderen Produkt direkt zugeordnet)
Produkt	6123	Schuldendiensthilfen
Leistung	61231	Schuldendiensthilfen

Teilergebnishaushalt								
Nr.	Ertrags- und Aufwandsarten	Ergebnis 2021	Plan 2022	Plan 2023	Plan 2024	Plan 2025	Plan 2026	Plan 2027
E 2	+ Zuwendungen, allgemeine Umlagen und sonstige Transfererträge	882,65	885	0	0	0	0	0
	41849000 vom sonstigen öffentlichen Bereich	552,63	555	0	0	0	0	0
	41859000 vom sonstigen Bereich	330,02	330	0	0	0	0	0
E 8	= Summe der laufenden Erträge aus Verwaltungstätigkeit (Summe E 1 bis E 7)	882,65	885	0	0	0	0	0
E 16	= Laufendes Ergebnis aus Verwaltungstätigkeit (Saldo E 8 und E 15)	882,65	885	0	0	0	0	0
E 20	= Ordentliches Ergebnis (Summe E 16 bis E 19)	882,65	885	0	0	0	0	0
E 23	= Jahresergebnis (Jahresüberschuss / Jahresfehlbetrag) des Teilhaushalts (Summe E 20 bis E 22)	882,65	885	0	0	0	0	0

Teilfinanzhaushalt								
Nr.	Ein- und Auszahlungsarten	Ergebnis 2021	Plan 2022	Plan 2023	Plan 2024	Plan 2025	Plan 2026	Plan 2027
F 2	+ Zuwendungen, allgemeine Umlagen und sonstige Transfereinzahlungen	0,00	885	0	0	0	0	0
	61849000 vom sonstigen öffentlichen Bereich	0,00	555	0	0	0	0	0
	61859000 vom sonstigen Bereich	0,00	330	0	0	0	0	0
F 8	= Summe der laufenden Einzahlungen aus Verwaltungstätigkeit (Summe F 1 bis F 7)	0,00	885	0	0	0	0	0
F 16	= Saldo der laufenden Ein- und Auszahlungen aus Verwaltungstätigkeit	0,00	885	0	0	0	0	0
F 20	= Saldo der ordentlichen Ein- und Auszahlungen (Summe F 16 + F 19)	0,00	885	0	0	0	0	0
F 23	= Summe der ordentlichen und außerordentlichen Ein- und Auszahlungen (Summe F 21 + F 22)	0,00	885	0	0	0	0	0
F 34	= Finanzmittelüberschuss /-fehlbetrag des Teilhaushalts (Summe F 23 + F 33)	0,00	885	0	0	0	0	0

Haupt-Produktbereich	6	Zentrale Finanzleistungen
Produktbereich	61	Allgemeine Finanzwirtschaft
Produktgruppe	612	Sonstige allgemeine Finanzwirtschaft (soweit nicht einem anderen Produkt direkt zugeordnet)
Produkt	6123	Schuldendiensthilfen
Leistung	61233	Entschuldungsfond KEF-RP

Teilergebnishaushalt								
Nr.	Ertrags- und Aufwandsarten	Ergebnis 2021	Plan 2022	Plan 2023	Plan 2024	Plan 2025	Plan 2026	Plan 2027
E 2	+ Zuwendungen, allgemeine Umlagen und sonstige Transfererträge <i>41320000 Zuweisung Land für KEF-RP</i>	1.310,00	1.310	1.310	1.310	1.310	1.310	0
E 8	= Summe der laufenden Erträge aus Verwaltungstätigkeit (Summe E 1 bis E 7)	1.310,00	1.310	1.310	1.310	1.310	1.310	0
E 16	= Laufendes Ergebnis aus Verwaltungstätigkeit (Saldo E 8 und E 15)	1.310,00	1.310	1.310	1.310	1.310	1.310	0
E 20	= Ordentliches Ergebnis (Summe E 16 bis E 19)	1.310,00	1.310	1.310	1.310	1.310	1.310	0
E 23	= Jahresergebnis (Jahresüberschuss / Jahresfehlbetrag) des Teilhaushalts (Summe E 20 bis E 22)	1.310,00	1.310	1.310	1.310	1.310	1.310	0

Teilfinanzhaushalt								
Nr.	Ein- und Auszahlungsarten	Ergebnis 2021	Plan 2022	Plan 2023	Plan 2024	Plan 2025	Plan 2026	Plan 2027
F 2	+ Zuwendungen, allgemeine Umlagen und sonstige Transfereinzahlungen <i>61320000 Zuweisung Land für KEF-RP</i>	1.310,00	1.310	1.310	1.310	1.310	1.310	0
F 8	= Summe der laufenden Einzahlungen aus Verwaltungstätigkeit (Summe F 1 bis F 7)	1.310,00	1.310	1.310	1.310	1.310	1.310	0
F 16	= Saldo der laufenden Ein- und Auszahlungen aus Verwaltungstätigkeit	1.310,00	1.310	1.310	1.310	1.310	1.310	0
F 20	= Saldo der ordentlichen Ein- und Auszahlungen (Summe F 16 + F 19)	1.310,00	1.310	1.310	1.310	1.310	1.310	0
F 23	= Summe der ordentlichen und außerordentlichen Ein- und Auszahlungen (Summe F 21 + F 22)	1.310,00	1.310	1.310	1.310	1.310	1.310	0
F 34	= Finanzmittelüberschuss /-fehlbetrag des Teilhaushalts (Summe F 23 + F 33)	1.310,00	1.310	1.310	1.310	1.310	1.310	0

Haupt-Produktbereich	6	Zentrale Finanzleistungen
Produktbereich	62	Beteiligungen, Sondervermögen (soweit nicht einem anderen Produkt direkt zugeordnet)
Produktgruppe	626	Beteiligungen, Anteile, Wertpapiere des Anlagevermögens
Produkt	6260	Beteiligungen, Anteile, Wertpapiere des Anlagevermögens
Leistung	62600	Einlage AöR Islek Energie

Teilergebnishaushalt								
Nr.	Ertrags- und Aufwandsarten	Ergebnis 2021	Plan 2022	Plan 2023	Plan 2024	Plan 2025	Plan 2026	Plan 2027
E 17	+ Zinserträge und sonstige Finanzerträge <i>47600000 Ausschüttung Islek Energie</i>	494,65	110	280	280	280	280	280
E 19	= Saldo der Zins -und sonstigen Finanzerträge und -aufwendungen (Saldo E 17 und E 18)	494,65	110	280	280	280	280	280
E 20	= Ordentliches Ergebnis (Summe E 16 bis E 19)	494,65	110	280	280	280	280	280
E 23	= Jahresergebnis (Jahresüberschuss / Jahresfehlbetrag) des Teilhaushalts (Summe E 20 bis E 22)	494,65	110	280	280	280	280	280

Teilfinanzhaushalt								
Nr.	Ein- und Auszahlungsarten	Ergebnis 2021	Plan 2022	Plan 2023	Plan 2024	Plan 2025	Plan 2026	Plan 2027
F 17	+ Zinseinzahlungen und sonstige Finanzeinzahlungen <i>67600000 Einzahlungen aus Sondervermögen, Zweckverbänden und Anstalten des öffentlichen Rechts</i>	494,65	110	280	280	280	280	280
F 19	= Saldo der Zins- und der sonstigen Finanzein- und -auszahlungen	494,65	110	280	280	280	280	280
F 20	= Saldo der ordentlichen Ein- und Auszahlungen (Summe F 16 + F 19)	494,65	110	280	280	280	280	280
F 23	Summe der ordentlichen und außerordentlichen Ein- und Auszahlungen (Summe F 21 + F 22)	494,65	110	280	280	280	280	280
F 34	= Finanzmittelüberschuss /-fehlbetrag des Teilhaushalts (Summe F 23 + F 33)	494,65	110	280	280	280	280	280

Teilhaushalte 02 Zentrale Finanzdienstleistungen

Ifd. Nr.	Teilergebnishaushalt	Ergebnis des Haushaltsvorjahres	Ansätze des Haushaltsvorjahres einschl. Nachträge	Ansatz des ersten Haushaltsjahres	Ansatz des zweiten Haushaltsjahres	Planungsdaten des Haushaltsfolgejahres	Planungsdaten des zweiten Haushaltsfolgejahres	
		2021	2022	2023	2024	2025	2026	
		in €	in €	in €	in €	in €	in €	
E 1	+	Steuern und ähnliche Abgaben	15.414,95	13.055	15.675	15.675	15.675	15.675
		40110000 Grundsteuer A	1.039,00	1.050	1.000	1.000	1.000	1.000
		40120000 Grundsteuer B	1.910,00	1.820	1.910	1.910	1.910	1.910
		40130000 Gewerbesteuer	48,00	0	0	0	0	0
		40210000 Gemeindeanteil an der Einkommensteuer	11.083,08	9.000	11.400	11.400	11.400	11.400
		40220000 Gemeindeanteil an der Umsatzsteuer	5,42	5	5	5	5	5
		40330000 Hundesteuer	155,00	180	160	160	160	160
		40521000 Familienleistungsausgleich	1.174,45	1.000	1.200	1.200	1.200	1.200
E 2	+	Zuwendungen, allgemeine Umlagen und sonstige Transfererträge	19.165,75	20.255	25.690	25.690	25.690	25.690
		41111000 Schlüsselzuweisung A	16.200,00	17.460	18.480	18.480	18.480	18.480
		41112000 Schlüsselzuweisung B1	0,00	0	5.300	5.300	5.300	5.300
		41320000 vom Land	1.490,00	1.310	1.310	1.310	1.310	1.310
		41451000 von privaten Unternehmen	593,10	600	600	600	600	600
		41849000 vom sonstigen öffentlichen Bereich	552,63	555	0	0	0	0
		41859000 vom sonstigen Bereich	330,02	330	0	0	0	0
E 8	=	Summe der laufenden Erträge aus Verwaltungstätigkeit (Summe E 1 bis E 7)	34.580,70	33.310	41.365	41.365	41.365	41.365
E 12	-	Zuwendungen, Umlagen und sonstige Transferaufwendungen	27.009,87	27.830	29.110	29.110	29.110	29.110
		54310000 Gewerbesteuerumlage	-24,13	0	0	0	0	0
		54420000 Allgemeine Umlagen an Gemeindeverbände	27.034,00	27.830	29.110	29.110	29.110	29.110
E 15	=	Summe der laufenden Aufwendungen aus Verwaltungstätigkeit (Summe E 9 bis E 14)	27.009,87	27.830	29.110	29.110	29.110	29.110
E 16	=	Laufendes Ergebnis aus Verwaltungstätigkeit (Saldo E 8 und E 15)	7.570,83	5.480	12.255	12.255	12.255	12.255
E 17	+	Zinserträge und sonstige Finanzerträge	408,65	110	280	280	280	280
		47600000 Erträge aus Sondervermögen, Zweckverbänden und Anstalten des öffentlichen Rechts	494,65	110	280	280	280	280
		47920000 Vollverzinsung aus Gewerbesteuer (§ 233a AO)	-86,00	0	0	0	0	0
E 18	-	Zinsaufwendungen und sonstige Finanzaufwendungen	910,63	835	910	900	890	890
		57430000 an Gemeinden und Gemeindeverbände	740,85	700	800	800	800	800
		57510000 an inländische Kreditinstitute	169,78	135	110	100	90	90
E 19	=	Saldo der Zins -und sonstigen Finanzerträge und -aufwendungen (Saldo E 17 und E 18)	-501,98	-725	-630	-620	-610	-610
E 20	=	Ordentliches Ergebnis (Summe E 16 bis E 19)	7.068,85	4.755	11.625	11.635	11.645	11.645
E 23	=	Jahresergebnis (Jahresüberschuss / Jahresfehlbetrag) des Teilhaushalts (Summe E 20 bis E 22)	7.068,85	4.755	11.625	11.635	11.645	11.645

*** Ende der Liste "Teilergebnishaushalt" ***

Teilhaushalte 02 Zentrale Finanzdienstleistungen

Ifd. Nr.	Teilfinanzhaushalt	Ergebnis des Haushaltsvorjahres	Ansätze des Haushaltsvorjahres einschl. Nachträge	Ansatz des ersten Haushaltsjahres	Ansatz des zweiten Haushaltsjahres	Planungsdaten des Haushaltsfolgejahres	Planungsdaten des zweiten Haushaltsfolgejahres	
		2021	2022	2023	2024	2025	2026	
		in €	in €	in €	in €	in €	in €	
F 1	+	Steuern und ähnliche Abgaben	15.383,95	13.055	15.675	15.675	15.675	15.675
		60110000 Grundsteuer A	1.039,00	1.050	1.000	1.000	1.000	1.000
		60120000 Grundsteuer B	1.910,00	1.820	1.910	1.910	1.910	1.910
		60130000 Gewerbesteuer	48,00	0	0	0	0	0
		60210000 Gemeindeanteil an der Einkommensteuer	11.083,08	9.000	11.400	11.400	11.400	11.400
		60220000 Gemeindeanteil an der Umsatzsteuer	5,42	5	5	5	5	5
		60330000 Hundesteuer	124,00	180	160	160	160	160
		60521000 Familienleistungsausgleich	1.174,45	1.000	1.200	1.200	1.200	1.200
F 2	+	Zuwendungen, allgemeine Umlagen und sonstige Transfereinzahlungen	18.283,10	20.255	25.690	25.690	25.690	25.690
		61111000 Schlüsselzuweisung A	16.200,00	17.460	18.480	18.480	18.480	18.480
		61112000 Schlüsselzuweisung B1	0,00	0	5.300	5.300	5.300	5.300
		61320000 vom Land	1.490,00	1.310	1.310	1.310	1.310	1.310
		61451000 von privaten Unternehmen	593,10	600	600	600	600	600
		61849000 vom sonstigen öffentlichen Bereich	0,00	555	0	0	0	0
		61859000 vom sonstigen Bereich	0,00	330	0	0	0	0
F 8	=	Summe der laufenden Einzahlungen aus Verwaltungstätigkeit (Summe F 1 bis F 7)	33.667,05	33.310	41.365	41.365	41.365	41.365
F 12	-	Zuwendungen, Umlagen und sonstige Transferauszahlungen	27.009,87	27.830	29.110	29.110	29.110	29.110
		74310000 Gewerbesteuerumlage	-24,13	0	0	0	0	0
		74420000 Allgemeine Umlagen an Gemeinden und Gemeindeverbände	27.034,00	27.830	29.110	29.110	29.110	29.110
F 15	=	Summe der laufenden Auszahlungen aus Verwaltungstätigkeit (Summe F 9 bis F 14)	27.009,87	27.830	29.110	29.110	29.110	29.110
F 16	=	Saldo der laufenden Ein- und Auszahlungen aus Verwaltungstätigkeit	6.657,18	5.480	12.255	12.255	12.255	12.255
F 17	+	Zinseinzahlungen und sonstige Finanzeinzahlungen	408,65	110	280	280	280	280
		67600000 Einzahlungen aus Sondervermögen, Zweckverbänden und Anstalten des öffentlichen Rechts	494,65	110	280	280	280	280
		67920000 Vollverzinsung aus Gewerbesteuer (§ 233a AO)	-86,00	0	0	0	0	0
F 18	-	Zinsauszahlungen und sonstige Finanzauszahlungen	910,63	835	910	900	890	890
		77430000 an Gemeinden und Gemeindeverbände	740,85	700	800	800	800	800
		77510000 an inländische Kreditinstitute	169,78	135	110	100	90	90
F 19	=	Saldo der Zins- und der sonstigen Finanzein- und -auszahlungen	-501,98	-725	-630	-620	-610	-610
F 20	=	Saldo der ordentlichen Ein- und Auszahlungen (Summe F 16 + F 19)	6.155,20	4.755	11.625	11.635	11.645	11.645
F 23		Summe der ordentlichen und außerordentlichen Ein- und Auszahlungen (Summe F 21 + F 22)	6.155,20	4.755	11.625	11.635	11.645	11.645
F 34	=	Finanzmittelüberschuss /-fehlbetrag des Teilhaushalts (Summe F 23 + F 33)	6.155,20	4.755	11.625	11.635	11.645	11.645

*** Ende der Liste "Teilfinanzhaushalt" ***

Ifd. Nr.	Ergebnishaushalt	Ergebnis des Haushaltsvorvorjahres	Ansätze des Haushaltsvorjahres einschl. Nachträge	Ansatz des ersten Haushaltsjahres	Ansatz des zweiten Haushaltsjahres	Planungsdaten des Haushaltsfolgejahres	Planungsdaten des zweiten Haushaltsfolgejahres
		2021	2022	2023	2024	2025	2026
		in €	in €	in €	in €	in €	in €
E 1	Steuern und ähnliche Abgaben	15.414,95	13.055	15.675	15.675	15.675	15.675
	40110000 Grundsteuer A	1.039,00	1.050	1.000	1.000	1.000	1.000
	40120000 Grundsteuer B	1.910,00	1.820	1.910	1.910	1.910	1.910
	40130000 Gewerbesteuer	48,00	0	0	0	0	0
	40210000 Gemeindeanteil an der Einkommensteuer	11.083,08	9.000	11.400	11.400	11.400	11.400
	40220000 Gemeindeanteil an der Umsatzsteuer	5,42	5	5	5	5	5
	40330000 Hundesteuer	155,00	180	160	160	160	160
	40521000 Familienleistungsausgleich	1.174,45	1.000	1.200	1.200	1.200	1.200
E 2	+ Zuwendungen, allgemeine Umlagen und sonstige Transfererträge	21.453,75	22.543	27.978	27.984	27.455	26.962
	41111000 Schlüsselzuweisung A	16.200,00	17.460	18.480	18.480	18.480	18.480
	41112000 Schlüsselzuweisung B1	0,00	0	5.300	5.300	5.300	5.300
	41320000 vom Land	1.490,00	1.310	1.310	1.310	1.310	1.310
	41451000 von privaten Unternehmen	593,10	600	600	600	600	600
	41510000 Sonderposten aus Zuwendungen	2.288,00	2.288	2.288	2.294	1.765	1.272
	41849000 vom sonstigen öffentlichen Bereich	552,63	555	0	0	0	0
	41859000 vom sonstigen Bereich	330,02	330	0	0	0	0
E 3	+ Erträge der sozialen Sicherung	0,00	0	0	0	0	0
E 4	+ Öffentlich-rechtliche Leistungsentgelte	1.432,00	1.787	1.787	1.787	1.787	1.787
	43210000 Entgelte für die Benutzung von öffentlichen Einrichtungen und für wirtschaftliche Dienstleistungen	0,00	200	200	200	200	200
	43230000 Entgelte für die Unterhaltung von Straßen, Wirtschaftswegen u.a. öffentlichen Einrichtungen	845,00	1.000	1.000	1.000	1.000	1.000
	43700000 Erträge aus der Auflösung von Sonderposten für Beiträge und ähnliche Entgelte	587,00	587	587	587	587	587
E 5	+ Privatrechtliche Leistungsentgelte	562,12	400	500	500	500	500
	44120000 Mieten und Pachten	300,00	300	300	300	300	300
	44121000 Mieten und Pachten PV-Anlage	262,12	100	200	200	200	200
E 6	+ Kostenerstattungen und Kostenumlagen	264,52	1.300	1.000	1.000	1.000	1.000
	44250000 vom privaten Bereich	264,52	1.300	1.000	1.000	1.000	1.000
E 7	+ Sonstige laufende Erträge	2.319,76	2.350	2.250	2.250	2.250	2.250
	46250000 Konzessionsabgaben	1.071,76	1.100	1.000	1.000	1.000	1.000
	46614000 Erträge aus der Auflösung von Rückstellungen	1.248,00	1.250	1.250	1.250	1.250	1.250
E 8	= Summe der laufenden Erträge aus Verwaltungstätigkeit (Summe E 1 bis E 7)	41.447,10	41.435	49.190	49.196	48.667	48.174
E 9	- Personal- und Versorgungsaufwendungen	6.135,48	6.690	6.690	6.690	6.690	6.690
	50110000 Bürgermeister	3.954,48	4.440	4.440	4.440	4.440	4.440
	51130000 ehrenamtlich Tätige	1.248,00	1.250	1.250	1.250	1.250	1.250
	51700000 Zuführungen zu Ehrensoldrückstellungen Ehrensold	933,00	1.000	1.000	1.000	1.000	1.000
E 10	- Aufwendungen für Sach- und Dienstleistungen	10.678,43	7.900	13.150	13.150	13.150	13.150
	52200000 Aufwendungen für Energie / Wasser / Abwasser / Abfall	1.642,77	2.400	2.700	2.700	2.700	2.700
	52320000 Bewirtschaftung der Grundstücke, Außenanlagen, Gebäude und Gebäudeeinrichtungen	157,25	250	250	250	250	250
	52338000 Straßen, Wege, Plätze und Verkehrslenkungsanlagen	1.135,20	1.800	1.800	1.800	1.800	1.800
	52370000 Unterhaltung der Betriebs- und Geschäftsausstattung	357,00	400	400	400	400	400

Ifd. Nr.	Ergebnishaushalt	Ergebnis des Haushaltsvorjahres	Ansätze des Haushaltsvorjahres einschl. Nachträge	Ansatz des ersten Haushaltsjahres	Ansatz des zweiten Haushaltsjahres	Planungsdaten des Haushaltsfolgejahres	Planungsdaten des zweiten Haushaltsfolgejahres
		2021	2022	2023	2024	2025	2026
		in €	in €	in €	in €	in €	in €
	52543000 an Gemeinden und Gemeindeverbände	7.386,21	3.050	8.000	8.000	8.000	8.000
E 11	- Abschreibungen	2.925,00	2.925	2.924	2.924	2.932	2.371
	53490000 mit sonstigen Gebäuden	741,00	741	741	741	741	741
	53580000 Straßen, Wege, Plätze und Verkehrslenkungsanlagen	2.184,00	2.184	2.183	2.183	2.191	1.630
E 12	- Zuwendungen, Umlagen und sonstige Transferaufwendungen	27.037,87	27.865	29.145	29.145	29.145	29.145
	54150000 an den privaten Bereich	28,00	35	35	35	35	35
	54310000 Gewerbesteuerumlage	-24,13	0	0	0	0	0
	54420000 Allgemeine Umlagen an Gemeindeverbände	27.034,00	27.830	29.110	29.110	29.110	29.110
E 13	- Aufwendungen der sozialen Sicherung	0,00	0	0	0	0	0
E 14	- Sonstige laufende Aufwendungen	1.230,06	800	825	880	830	830
	56140000 Aufwendungen für allgemeine Betreuung der Bediensteten	15,64	50	50	50	50	50
	56210000 Mieten, Pachten und Erbbauzinsen	300,00	300	300	300	300	300
	56310000 Büromaterial	618,84	100	100	150	100	100
	56410000 Versicherungsbeiträge	148,50	170	180	180	180	180
	56411000 Gebäudeversicherungen	109,54	110	125	130	130	130
	56430000 Sonstige Beiträge	17,54	20	20	20	20	20
	56930000 Repräsentationen	20,00	50	50	50	50	50
E 15	= Summe der laufenden Aufwendungen aus Verwaltungstätigkeit (Summe E 9 bis E 14)	48.006,84	46.180	52.734	52.789	52.747	52.186
E 16	= Laufendes Ergebnis aus Verwaltungstätigkeit (Saldo E 8 und E 15)	-6.559,74	-4.745	-3.544	-3.593	-4.080	-4.012
E 17	+ Zinserträge und sonstige Finanzerträge	408,65	110	280	280	280	280
	47600000 Erträge aus Sondervermögen, Zweckverbänden und Anstalten des öffentlichen Rechts	494,65	110	280	280	280	280
	47920000 Vollverzinsung aus Gewerbesteuer (§ 233a AO)	-86,00	0	0	0	0	0
E 18	- Zinsaufwendungen und sonstige Finanzaufwendungen	910,63	835	910	900	890	890
	57430000 an Gemeinden und Gemeindeverbände	740,85	700	800	800	800	800
	57510000 an inländische Kreditinstitute	169,78	135	110	100	90	90
E 19	= Saldo der Zins- und sonstigen Finanzerträge und -aufwendungen (Saldo E 17 und E 18)	-501,98	-725	-630	-620	-610	-610
E 20	= Ordentliches Ergebnis (Summe E 16 und E 19)	-7.061,72	-5.470	-4.174	-4.213	-4.690	-4.622
E 21	Außerordentliches Ergebnis	0,00	0	0	0	0	0
E 22	Saldo aus internen Leistungsbeziehungen	0,00	0	0	0	0	0
E 23	= Jahresergebnis (Jahresüberschuss / Jahresfehlbetrag) (Summe E 20 bis E 22)	-7.061,72	-5.470	-4.174	-4.213	-4.690	-4.622

*** Ende der Liste "Ergebnishaushalt" ***

Ifd. Nr.	Finanzhaushalt		Ergebnis des Haushaltsvorvorjahres	Ansätze des Haushaltsvorjahres einschl. Nachträge	Ansatz des ersten Haushaltsjahres	Ansatz des zweiten Haushaltsjahres	Planungsdaten des Haushaltsfolgejahres	Planungsdaten des zweiten Haushaltsfolgejahres
			2021	2022	2023	2024	2025	2026
			in €	in €	in €	in €	in €	in €
F 1	+	Steuern und ähnliche Abgaben	15.383,95	13.055	15.675	15.675	15.675	15.675
		60110000 Grundsteuer A	1.039,00	1.050	1.000	1.000	1.000	1.000
		60120000 Grundsteuer B	1.910,00	1.820	1.910	1.910	1.910	1.910
		60130000 Gewerbesteuer	48,00	0	0	0	0	0
		60210000 Gemeindeanteil an der Einkommensteuer	11.083,08	9.000	11.400	11.400	11.400	11.400
		60220000 Gemeindeanteil an der Umsatzsteuer	5,42	5	5	5	5	5
		60330000 Hundesteuer	124,00	180	160	160	160	160
		60521000 Familienleistungsausgleich	1.174,45	1.000	1.200	1.200	1.200	1.200
F 2	+	Zuwendungen, allgemeine Umlagen und sonstige Transfereinzahlungen	18.283,10	20.255	25.690	25.690	25.690	25.690
		61111000 Schlüsselzuweisung A	16.200,00	17.460	18.480	18.480	18.480	18.480
		61112000 Schlüsselzuweisung B1	0,00	0	5.300	5.300	5.300	5.300
		61320000 vom Land	1.490,00	1.310	1.310	1.310	1.310	1.310
		61451000 von privaten Unternehmen	593,10	600	600	600	600	600
		61849000 vom sonstigen öffentlichen Bereich	0,00	555	0	0	0	0
		61859000 vom sonstigen Bereich	0,00	330	0	0	0	0
F 3	+	Einzahlungen der sozialen Sicherung	0,00	0	0	0	0	0
F 4	+	Öffentlich-rechtliche Leistungsentgelte	654,48	1.200	1.200	1.200	1.200	1.200
		63210000 Entgelte für die Benutzung von öffentlichen Einrichtungen und für wirtschaftliche Dienstleistungen	0,00	200	200	200	200	200
		63230000 Entgelte für die Unterhaltung von Straßen, Wirtschaftswegen u.a. öffentlichen Einrichtungen	654,48	1.000	1.000	1.000	1.000	1.000
F 5	+	Privatrechtliche Leistungsentgelte	562,12	400	500	500	500	500
		64120000 Mieten und Pachten	300,00	300	300	300	300	300
		64121000 Mieten und Pachten PV-Anlage	262,12	100	200	200	200	200
F 6	+	Kostenerstattungen und Kostenumlagen	0,00	1.300	1.000	1.000	1.000	1.000
		64250000 vom privaten Bereich	0,00	1.300	1.000	1.000	1.000	1.000
F 7	+	Sonstige laufende Einzahlungen	1.071,76	1.100	1.000	1.000	1.000	1.000
		66250000 Konzessionsabgaben	1.071,76	1.100	1.000	1.000	1.000	1.000
F 8	=	Summe der laufenden Einzahlungen aus Verwaltungstätigkeit (Summe F 1 bis F 7)	35.955,41	37.310	45.065	45.065	45.065	45.065
F 9	-	Personal- und Versorgungsauszahlungen	5.202,48	5.690	5.690	5.690	5.690	5.690
		70110000 Bürgermeister	3.954,48	4.440	4.440	4.440	4.440	4.440
		71130000 ehrenamtlich Tätige	1.248,00	1.250	1.250	1.250	1.250	1.250
F 10	-	Auszahlungen für Sach- und Dienstleistungen	8.000,83	7.900	13.150	13.150	13.150	13.150
		72200000 Auszahlungen für Energie / Wasser / Abwasser / Abfall	1.642,77	2.400	2.700	2.700	2.700	2.700
		72320000 Bewirtschaftung der Grundstücke, Außenanlagen, Gebäude und Gebäudeeinrichtungen	157,25	250	250	250	250	250
		72338000 Straßen, Wege, Plätze und Verkehrsmittelanlagen	1.135,20	1.800	1.800	1.800	1.800	1.800
		72370000 Unterhaltung der Betriebs- und Geschäftsausstattung	357,00	400	400	400	400	400
		72543000 an die Gemeinden und Gemeindeverbände	4.708,61	3.050	8.000	8.000	8.000	8.000
F 12	-	Zuwendungen, Umlagen und sonstige Transferauszahlungen	27.037,87	27.865	29.145	29.145	29.145	29.145
		74150000 an den privaten Bereich	28,00	35	35	35	35	35
		74310000 Gewerbesteuerumlage	-24,13	0	0	0	0	0
		74420000 Allgemeine Umlagen an Gemeinden und Gemeindeverbände	27.034,00	27.830	29.110	29.110	29.110	29.110

Ifd. Nr.	Finanzhaushalt	Ergebnis des Haushaltsvorjahres	Ansätze des Haushaltsvorjahres einschl. Nachträge	Ansatz des ersten Haushaltsjahres	Ansatz des zweiten Haushaltsjahres	Planungsdaten des Haushaltsfolgejahres	Planungsdaten des zweiten Haushaltsfolgejahres	
		2021	2022	2023	2024	2025	2026	
		in €	in €	in €	in €	in €	in €	
F 13	-	Auszahlungen der sozialen Sicherung	0,00	0	0	0	0	0
F 14	-	Sonstige laufende Auszahlungen	1.230,06	800	825	880	830	830
		76140000 Auszahlungen für allgemeine Betreuung der Bediensteten	15,64	50	50	50	50	50
		76210000 Mieten, Pachten und Erbbauzinsen	300,00	300	300	300	300	300
		76310000 Büromaterial	618,84	100	100	150	100	100
		76410000 Versicherungsbeiträge	148,50	170	180	180	180	180
		76411000 Gebäudeversicherungen	109,54	110	125	130	130	130
		76430000 sonstige Beiträge	17,54	20	20	20	20	20
		76930000 Repräsentationen	20,00	50	50	50	50	50
F 15	=	Summe der laufenden Auszahlungen aus Verwaltungstätigkeit (Summe F 9 bis F 14)	41.471,24	42.255	48.810	48.865	48.815	48.815
F 16	=	Saldo der laufenden Ein- und Auszahlungen aus Verwaltungstätigkeit (Saldo F 8 und F 15)	-5.515,83	-4.945	-3.745	-3.800	-3.750	-3.750
F 17	+	Zinseinzahlungen und sonstige Finanzeinzahlungen	408,65	110	280	280	280	280
		67600000 Einzahlungen aus Sondervermögen, Zweckverbänden und Anstalten des öffentlichen Rechts	494,65	110	280	280	280	280
		67920000 Vollverzinsung aus Gewerbesteuer (§ 233a AO)	-86,00	0	0	0	0	0
F 18	-	Zinsauszahlungen und sonstige Finanzauszahlungen	910,63	835	910	900	890	890
		77430000 an Gemeinden und Gemeindeverbände	740,85	700	800	800	800	800
		77510000 an inländische Kreditinstitute	169,78	135	110	100	90	90
F 19	=	Saldo der Zins- und der sonstigen Finanzein- und -auszahlungen (Saldo F 17 und F 18)	-501,98	-725	-630	-620	-610	-610
F 20	=	Saldo der ordentlichen Ein- und Auszahlungen (Summe F 16 und F 19)	-6.017,81	-5.670	-4.375	-4.420	-4.360	-4.360
F 21		Saldo der außerordentlichen Ein- und Auszahlungen	0,00	0	0	0	0	0
F 22		Saldo der Ein- und Auszahlungen aus internen Leistungsbeziehungen	0,00	0	0	0	0	0
F 23	=	Saldo der ordentlichen und außerordentlichen Ein- und Auszahlungen (Summe F 20 bis F 22)	-6.017,81	-5.670	-4.375	-4.420	-4.360	-4.360
F 24	+	Einzahlungen aus Investitionszuwendungen	0,00	0	0	0	0	0
F 25	+	Einzahlungen aus Beiträgen und ähnlichen Entgelten	0,00	0	0	0	0	0
F 26	+	Sonstige Investitionseinzahlungen	0,00	0	0	0	0	0
F 27	=	Summe der Einzahlungen aus Investitionstätigkeit (Summe F 24 bis F 26)	0,00	0	0	0	0	0
F 28	-	Auszahlungen für immaterielle Vermögensgegenstände	0,00	0	0	0	0	0
F 29	-	Auszahlungen für Sachanlagen	0,00	0	0	0	0	0
F 30	-	Auszahlungen für Finanzanlagen	0,00	0	0	0	0	0
F 31	-	Sonstige Investitionsauszahlungen	0,00	0	0	0	0	0
F 32	-	Summe der Auszahlungen aus Investitionstätigkeit (Summe F 28 bis F 31)	0,00	0	0	0	0	0
F 33	=	Saldo der Ein- und Auszahlungen aus Investitionstätigkeit (Saldo F 27 und F 32)	0,00	0	0	0	0	0
F 34	=	Finanzmittelüberschuss /-fehlbetrag (Summe F 23 und F 33)	-6.017,81	-5.670	-4.375	-4.420	-4.360	-4.360
F 35	+	Aufnahme von Investitionskrediten	0,00	0	0	0	0	0
F 36	-	Tilgung von Investitionskrediten	2.479,53	2.480	600	600	600	600
		79250000 vom inländischen Geldmarkt	2.479,53	2.480	600	600	600	600
F 37	=	Saldo der Ein- und Auszahlungen aus Investitionskrediten (Saldo F 35 und F 36)	-2.479,53	-2.480	-600	-600	-600	-600

Ifd. Nr.	Finanzhaushalt	Ergebnis des Haushaltsvorjahres	Ansätze des Haushaltsvorjahres einschl. Nachträge	Ansatz des ersten Haushaltsjahres	Ansatz des zweiten Haushaltsjahres	Planungsdaten des Haushaltsfolgejahres	Planungsdaten des zweiten Haushaltsfolgejahres
		2021	2022	2023	2024	2025	2026
		in €	in €	in €	in €	in €	in €
F 38	Veränderung der Forderungen gegenüber der Verbandsgemeinde im Rahmen der Einheitskasse (ohne durchlaufende Gelder)	0,00	0	0	0	0	0
F 39	Veränderung der Verbindlichkeiten gegenüber der Verbandsgemeinde im Rahmen der Einheitskasse	8.497,34	8.150	4.975	5.020	4.960	4.960
F 40	= Saldo der Ein- und Auszahlungen aus Finanzierungstätigkeit (Summe F 37 bis F 39)	6.017,81	5.670	4.375	4.420	4.360	4.360
F 41	Saldo der durchlaufenden Gelder	0,00	0	0	0	0	0
F 42	= Verwendung Finanzmittelüberschuss / Deckung Finanzmittelfehlbetrag (Summe F 40 und F 41)	6.017,81	5.670	4.375	4.420	4.360	4.360
F 43	= Veränderung der liquiden Mittel (einschl. durchlaufende Gelder) (Saldo F 41 und F 38)	0,00	0	0	0	0	0
F 44	nachrichtlich: Ausgleich Finanzhaushalt (Saldo F 23 und F 36)	-8.497,34	-8.150	-4.975	-5.020	-4.960	-4.960

*** Ende der Liste "Finanzhaushalt" ***

Übersicht über die voraussichtlichen Schulden 2023

in EURO

Stand:25.10.2022

Ortsgemeinde Niederpierscheid

Jahr: 2023 Schuldengruppe: 58 vom Kreditmarkt

Schulden- nummer	Gläubiger	Nennbetrag	Zinssatz in %	Voraussichtlicher Stand 01.01.2023	Kreditaufnahme	Tilgung	Zinsen*	Verwaltungs- kosten	Voraussichtlicher Stand 31.12.2023
31-58-5	Kreissparkasse Bitburg-Prüm 10500 € Ortsstraßen	12.525,98	2,85	4.107,78	0,00	601,30	108,50	0,00	3.506,48
Summe:		12.525,98	2,85	4.107,78	0,00	601,30	108,50	0,00	3.506,48

* Angegeben ist die tatsächliche Zinslast (Zinsen der Grundgeschäfte + Zinszahlungen aus den Swapgeschäften - Zinsgutschriften aus den Swapgeschäften)

Ortsgemeinde Niederpierscheid

**Übersicht
über den Stand der Kreditaufnahmen
und ähnlicher Vorgänge**

lfd. Nr.	Art (gem. § 47 Abs. 5 Nr. 4 GemHVO)	Stand Beginn Haushaltsvorjahr	Voraussichtlicher Stand zu Beginn des Haushaltsjahres	Voraussichtlicher Stand zum Ende des Haushaltsjahres	Voraussichtlicher Stand zum Ende des Haushaltsjahres
		2022	2023	2023	2024
		in €			
1	Anleihen	0	0	0	0
2	Verbindlichkeiten aus Kreditaufnahmen für Investitionen	6.587	4.108	3.506	2.905
3	Verbindlichkeiten aus Kreditauf- nahmen zur Liquiditätssicherung	85.730	93.880	98.855	103.875
4	Verbindlichkeiten aus Vorgängen, die Kreditaufnahmen wirtschaftlich gleichkommen	0	0	0	0
5	Summe der Kreditaufnahmen	92.317	97.988	102.361	106.780

Ortsgemeinde Niederpierscheid

Übersicht zur Beurteilung der dauernden Leistungsfähigkeit (Berechnung der sog. "freien Finanzspitze"; Ausgleich Finanzhaushalt)								
Ifd. Nr.	Einzahlungs- und Auszahlungsarten	Ergebnisse des Haushaltsvorjahres	Ansätze des Haushaltsvorjahres einschl. Nachträge	Ansätze des Haushaltsjahres	Planungsdaten des Haushaltsfolgejahres	Planungsdaten des zweiten Haushaltsfolgejahres	Planungsdaten des dritten Haushaltsfolgejahres	
		2021	2022	2023	2024	2025	2026	
		in EUR						
Entstehungsrechnung	1	Saldo der ordentlichen und außerordentlichen Ein- und Auszahlungen (§ 2 Abs. 1 Satz 1 GemHVO)	einschließlich Zinsauszahlungen für bereits genehmigte Kredite	einschließlich Zinsauszahlungen für bereits genehmigte Kredite und für geplante, aber noch nicht genehmigte Kredite				
			-6.017,81	-5.670,00	-4.375	-4.420	-4.360	-4.360
	2	abzüglich Auszahlungen zur planmäßigen Tilgung von bereits genehmigten Investitionskrediten (§ 2 Abs. 1 Satz 1 GemHVO)	2.479,53	2.480,00	600	600	600	600
	3	Zwischensumme	-8.497,34	-8.150,00	-4.975,00	-5.020,00	-4.960,00	-4.960,00
Verwendungsrechnung	4	abzüglich Auszahlungen zur planmäßigen Tilgung von geplanten, aber noch nicht genehmigten Investitionskrediten (§ 2 Abs. 1 Satz 1 GemHVO)	X	X				
	5	"freie Finanzspitze" (Ziel in allen Jahren:³0)	-8.497,34	-8.150,00	-4.975,00	-5.020,00	-4.960,00	-4.960,00
Endfällige Kredite				Stand der Kredite zur Liquiditätssicherung ³				
Jahr Betrag EUR				Jahr 2021 85.729,97 Euro				
Jahr Betrag EUR								

³ Bei Ortsgemeinden Stand der Verbindlichkeiten gegenüber der Verbandsgemeinde, bei Verbandsgemeinden nur den auf ihren Haushalt entfallenden Anteil.

Ortsgemeinde Niederpierscheid
Übersicht über die Über-/Unterdeckung im Finanzhaushalt bzw. in der Finanzrechnung
Haushaltsjahr 2023/2024

lfd. Nr.	Ergebnis	Jahr	Saldo der ordentlichen und außerordentlichen Ein- und Auszahlungen (§ 2 Abs.1 Satz 1 GemHVO)	./. Planmäßige Tilgung (§ 2 Abs. 1 Satz 1 GemHVO)	= Betrag
			in €		
1	5. Haushaltsvorjahr (lt festgestelltes Jahresergebnis)	2018	6.752,93	2.479,53	4.273,40
2	4. Haushaltsvorjahr (lt. festgestelltes Jahresergebnis)	2019	-1.826,61	2.479,53	-4.306,14
3	3. Haushaltsvorjahr (lt. festgestelltes Jahresergebnis)	2020	-349,22	2.479,53	-2.828,75
4	2. Haushaltsvorjahr (festgestelltes Jahresergebnis)	2021	-6.017,81	2.479,53	-8.497,34
5	1. Haushaltsvorjahr (Ansatz des Haushaltsvorjahres einschl. Nachträge)	2022	-5.670,00	2.480,00	-8.150,00
6	Haushaltsjahr (Ansatz)	2023	-4.375,00	600,00	-4.975,00
7	Zwischensumme (lfd. Nr. 1 bis 6)	/	-11.485,71	12.998,12	-24.483,83
8	1. Haushaltsfolgejahr (Planung)	2024	-4.420,00	600,00	-5.020,00
9	2. Haushaltsfolgejahr (Planung)	2025	-4.360,00	600,00	-4.960,00
10	3. Haushaltsfolgejahr (Planung)	2026	-4.360,00	600,00	-4.960,00
11	Summe	/	-24.625,71	14.798,12	-39.423,83

Ortsgemeinde Niederpierscheid
Übersicht über die Über-/Unterdeckung im Finanzhaushalt bzw. in der Finanzrechnung
Haushaltsjahr 2023/2024

lfd. Nr.	Ergebnis	Jahr	Saldo der ordentlichen und außerordentlichen Ein- und Auszahlungen (§ 2 Abs.1 Satz 1 GemHVO)	./. Planmäßige Tilgung (§ 2 Abs. 1 Satz 1 GemHVO)	= Betrag
			in €		
1	5. Haushaltsvorjahr (lt festgestelltes Jahresergebnis)	2019	-1.826,61	2.479,53	-4.306,14
2	4. Haushaltsvorjahr (lt. festgestelltes Jahresergebnis)	2020	-349,22	2.479,53	-2.828,75
3	3. Haushaltsvorjahr (lt. festgestelltes Jahresergebnis)	2021	-6.017,81	2.479,53	-8.497,34
4	2. Haushaltsvorjahr (Ansatz des Haushaltsvorjahres einschl. Nachträge)	2022	-5.670,00	2.480,00	-8.150,00
5	1. Haushaltsvorjahr (Ansatz des Haushaltsvorjahres)	2023	-4.375,00	600,00	-4.975,00
6	Haushaltsjahr (Ansatz)	2024	-4.420,00	600,00	-5.020,00
7	Zwischensumme (lfd. Nr. 1 bis 6)		-22.658,64	11.118,59	-33.777,23
8	1. Haushaltsfolgejahr (Planung)	2025	-4.360,00	600,00	-4.960,00
9	2. Haushaltsfolgejahr (Planung)	2026	-4.360,00	600,00	-4.960,00
10	Summe		-31.378,64	12.318,59	-43.697,23

Ortsgemeinde Niederpierscheid
Übersicht über die Entwicklung der Jahresergebnisse
Haushaltsjahr 2023/2024
(gemäß § 2 Abs. 1 Satz 1 GemHVO)

lfd. Nr.	Ergebnis	Jahr	Betrag in €
1	5. Haushaltsvorjahr (lt. festgestelltem Jahresabschluss)	2018	4.313,72
2	4. Haushaltsvorjahr (lt. festgestelltem Jahresabschluss)	2019	-1.775,42
3	3. Haushaltsvorjahr (lt. festgestelltem Jahresabschluss)	2020	-3.800,11
4	2. Haushaltsvorjahr (lt. festgestelltem Jahresabschluss)	2021	-7.061,72
5	1. Haushaltsvorjahr (Ansatz einschl. Nachträge)	2022	-5.470,00
6	Haushaltsjahres (Ansatz)	2023	-4.174,00
7	Zwischensummer (lfd. Nr. 1-6)		-17.967,53
8	1. Haushaltsfolgejahr (Planung)	2024	-4.213,00
9	2. Haushaltsfolgejahr (Planung)	2025	-4.690,00
10	3. Haushaltsfolgejahr (Planung)	2026	-4.622,00
11	Summe		-31.492,53

Ortsgemeinde Niederpierscheid
Übersicht über die Entwicklung des Eigenkapitals
Haushaltsjahr 2023/2024

lfd. Nr.	Ergebnis (gem. § 2 Abs. 1 Satz 1 GemHVO)	Jahr	Betrag	nachrichtlich: aufgelaufenes Eigenkapital
			in €	
1	Eigenkapital zum 31.12. des dritten Haushaltsvorjahres	2020	-3.800,11	-54.077,72
2	+ Jahresergebnis des zweiten Haushaltsvorjahres	2021	-7.061,72	-61.139,44
3	+ Ansatz für Jahresergebnis des Haushaltsvorjahres	2022	-5.470,00	-66.609,44
4	+ Ansatz für Jahresergebnis des Haushaltsjahres	2023	-4.174,00	-70.783,44
5	+ geplantes Jahresergebnis des Haushaltsfolgejahres	2024	-4.213,00	-74.996,44
6	+ geplantes Jahresergebnis des 2. Haushaltsfolgejahres	2025	-4.690,00	-79.686,44
7	+ geplantes Jahresergebnis des 3. Haushaltsfolgejahres	2026	-4.622,00	-84.308,44

Kommunaler Entschuldungsfonds Rheinland-Pfalz

Laufzeit 15 Jahre mit der Möglichkeit, beim einem Beitritt zum 1.1.2013 nur 14 Jahre oder bei einem Beitritt zum 1.1.2014 nur 13 Jahre der Laufzeit in Anspruch zu nehmen.	Beitritt zum 1.1.2013 mit Nachholung der Beträge aus 2012	Beitritt zum 1.1.2014 mit Nachholung der Beträge aus 2012 und 2013
---	--	--

1. Ermittlung der Gesamt- und der Jahresleistung

Dem KEF-RP fließen 15 Jahre lang jährlich 85 Mio. € jeweils vom Land, aus dem kommunalen Finanzausgleich und von den KEF-Teilnehmern zu.
Pro Jahr ergeben sich 255 Mio. €; über 15 Jahre ergeben sich 3.825.000.000 Euro.

Bezogen auf den Stand der Kredite zur Liquiditätssicherung (bei Ortsgemeinden: Verbindlichkeiten gegenüber der Verbandsgemeinde) zum 31.12.2009 in Höhe von landesweit 4.887.662.084 Euro ergibt sich für die Summe der Teilnahmebeträge folgender Anteil (in v. H.):
 $3.825.000.000 / 4.887.662.084 \times 100 =$

	78,26	78,26	78,26
--	-------	-------	-------

Berechnung für die Gebietskörperschaft:

Stand der Kredite zur Liquiditätssicherung (bei Ortsgemeinden: Verbindlichkeiten gegenüber der Verbandsgemeinde) zum 31.12.2009	37.658	37.658	37.658
Gesamtleistung (= 78,26 v. H. des Standes zum 31.12.2009)	29.471	29.471	29.471
Jahresleistung (1/15 der Gesamtleistung)	1.965	2.105	2.267
- 1/3 vom Land	655	702	756
- 1/3 aus dem kommunalen Finanzausgleich	655	702	756
- 1/3 Konsolidierungsbeitrag des Teilnehmers	655	702	756

2. Mindest-Nettотilgung

Aus der jährlichen Annuität von 255.000.000 Euro ergibt sich bei einer Laufzeit von 15 Jahren und einem Zinssatz von 3 v. H. eine durchschnittliche Aufteilung in Zins und Tilgung. Der durchschnittliche Tilgungsanteil beträgt 76,46 v. H. und wird aus Gründen der Vereinfachung und im Interesse des Schuldenabbaus auf 80 v. H. vom Teilnahmebetrag abgerundet.

	23.577	23.577	23.577
--	--------	--------	--------

jährlicher Mindest-Tilgungsbetrag (netto)

	1.572	1.684	1.814
--	-------	-------	-------

3. Zinsbetrag

Aus der jährlichen Annuität von 255.000.000 Euro ergibt sich bei einer Laufzeit von 15 Jahren und einem Zinssatz von 3 v. H. eine durchschnittliche Aufteilung in Zins und Tilgung. Der durchschnittliche Zinsanteil beträgt 23,54 v. H. und wird aus Gründen der Vereinfachung und zugunsten des Schuldenabbaus auf 20 v. H. vom Teilnahmebetrag abgerundet.

	5.894	5.894	5.894
--	-------	-------	-------

jährlicher Zinsbetrag

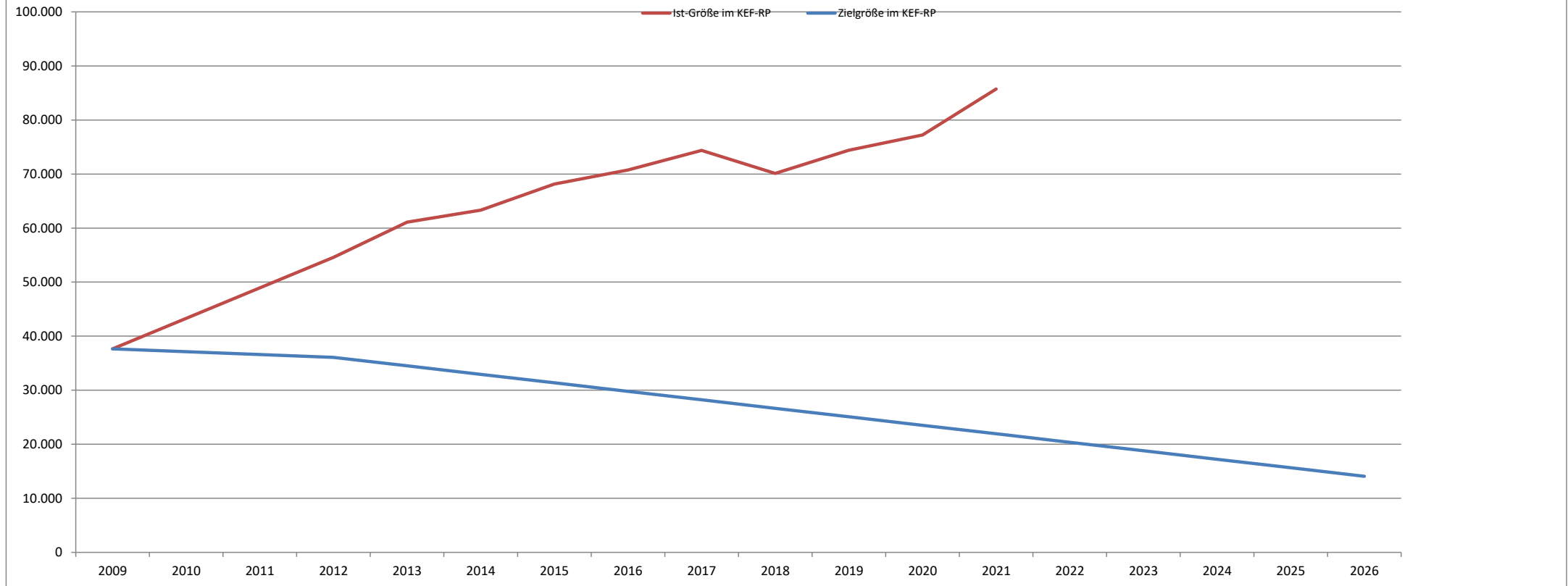
	393	421	453
--	-----	-----	-----

4. Zusammenfassung

Stand der Kredite zur Liquiditätssicherung (bei Ortsgemeinden: Verbindlichkeiten gegenüber der Verbandsgemeinde) zum 31.12.2009	37.658	37.658	37.658
Tilgungsbetrag über 15 Jahre	23.577	23.577	23.577
<i>nachrichtlich: Tilgungsanteil in v. H.</i>	62,61	62,61	62,61
rechnerische Restschuld am 31.12.2026	14.081	14.081	14.081
verminderter Tilgungsbetrag über 14 Jahre	22.005	X	X
<i>nachrichtlich: Tilgungsanteil in v. H.</i>	58,43	---	---
erhöhte rechnerische Restschuld am 31.12.2026	15.653	X	X
verminderter Tilgungsbetrag über 13 Jahre	20.433	X	X
<i>nachrichtlich: Tilgungsanteil in v. H.</i>	54,26	---	---
erhöhte rechnerische Restschuld am 31.12.2026	17.225	X	X

	31.12.2009	31.12.2012	31.12.2013	31.12.2014	31.12.2015	31.12.2016	31.12.2017	31.12.2018	31.12.2019	31.12.2020	31.12.2021	31.12.2022	31.12.2023	31.12.2024	31.12.2025	31.12.2026
Zielgröße	37.658	36.086	34.514	32.943	31.371	29.799	28.227	26.655	25.084	23.512	21.940	20.368	18.796	17.225	15.653	14.081
Ist-Größe	37.658	54.586	61.094	63.334	68.142	70.739	74.371	70.098	74.404	77.233	85.730					

Konsolidierungspfad der Gemeinde Niederpierscheid im KEF-RP, 2012 bis 2026, in Euro



Jahresabschluss 2021

Ortsgemeinde Niederpierscheid

Ermittlung des Ist-Ergebnisses 2021

Ergebnisrechnung - Ergebnishaushalt		Plan 2021	Ist 2021
Summe der laufenden Erträge aus Verwaltungstätigkeit	Euro	41.435,00	Euro 41.447,10
Summe der laufenden Aufwendungen aus Verwaltungstätigkeit	Euro	46.180,00	Euro 48.006,84
Laufendes Ergebnis aus Verwaltungstätigkeit	Euro	-4.745,00	Euro -6.559,74
Zinsertrag	Euro	110,00	Euro 408,65
Zinsaufwendungen	Euro	870,00	Euro 910,63
Gesamtbetrag der Erträge	Euro	41.545,00	Euro 41.855,75
Gesamtbetrag der Aufwendungen	Euro	47.050,00	Euro 48.917,47
Finanzergebnis Ergebnishaushalt	Euro	-5.505,00	Euro -7.061,72

Bilanz					
Aktiv			Passiv		
Pos.	Eröffnungsbilanz 01.01.2021	Schlussbilanz 31.12.2021	Pos.	Eröffnungsbilanz 01.01.2021	Schlussbilanz 31.12.2021
	Euro	Euro		Euro	Euro
1. Anlagevermögen	117.776,09	114.851,09	1. Eigenkapital	-3.800,11	-7.061,72
2. Umlaufvermögen	-19.911,00	-16.767,83	Jahresergebnis 2021 Ergebnishaushalt	nachrichtlich	-7.061,72
4. Rechnungsabgrenzung	631,26	821,78	2. Sonderposten	54.732,00	51.857,00
5. Nicht d. EK ged. Fehlbetrag	50.277,61	54.077,72	3. Rückstellungen	26.807,00	26.492,00
			4. Verbindlichkeiten	66.326,46	74.309,27
			5. Rechnungsabgrenzung	4.708,61	7.386,21
	148.773,96	152.982,76		148.773,96	152.982,76

	Euro
Entwicklung	Stand 31.12.2016 -70.739,29
Jahresfehlbetrag/Jahresüberschuss	Finanzrechnung 2017 -3.631,85
	Finanzrechnung 2018 4.273,40
	Finanzrechnung 2019 -4.306,14
	Finanzrechnung 2020 -2.828,75
	Stand 31.12.2020 -77.232,63
	Finanzrechnung 2021 -8.497,34
Ist-Ergebnis	Stand 31.12.2021 -85.729,97 (Kassenbestand)

Finanzrechnung - Finanzhaushalt			
	Plan 2021	Ist 2021	
	Euro	Euro	
Summe der laufenden Einzahlungen aus Verwaltungstätigkeit	37.310,00	35.955,41	F 8
Zinseinzahlungen	110,00	408,65	F 17
Summe der laufenden Auszahlungen aus Verwaltungstätigkeit	42.255,00	41.471,24	F 15
Zinsaufwendungen	870,00	910,63	F 18
Saldo der laufenden Ein- und Auszahlung	-5.705,00	-6.017,81	F 20
Einzahlungen aus Investitionstätigkeit	0,00	0,00	F 27
Auszahlung aus Investitionstätigkeit	0,00	0,00	F 32
Saldo der Ein- und Auszahlungen aus Investitionstätigkeit	0,00	0,00	F 33
Einzahlungen aus Finanzierungstätigkeit (Kredite)	0,00	0,00	F 35
Auszahlungen aus Finanzierungstätigkeit (Tilgung)	2.480,00	2.479,53	F 36
Saldo der Ein- u. Ausz. aus Inv.krediten	-2.480,00	-2.479,53	F 37
Finanzmittelüberschuss/fehlbetrag (F 20 / F 33)	-5.705,00	-6.017,81	F 34
Ausgleich Finanzhaushalt (F 20 / F 37)	-8.185,00	-8.497,34	F 44
Gesamtbetrag der Einzahlungen (F 8 / F 17 / F 27 / F 35)	37.420,00	36.364,06	
Gesamtbetrag der Auszahlungen (F 15/F18/ F 32/F36)	45.605,00	44.861,40	
Veränderung des Finanzmittelbestandes im Haushaltsjahr (-8.185,00	-8.497,34	

Arzfeld, den 24.05.2022

Alexa Thiel
Kassenleiterin

Karl-Heinz Kellen
Buchhalter

Johannes Kuhl
Bürgermeister