

Haushaltssatzung

und

Haushaltsplan

Ortsgemeinde Oberpierscheid

Verbandsgemeinde Arzfeld

für das Haushaltsjahr

2023/2024

Ortsgemeinde Oberpierscheid
Haushaltsplan 2023/2024
Inhaltsübersicht

Seite	Bezeichnung
3	Haushaltssatzung
6	Vorbericht
30	Produkthaushalt - Teilhaushalt 01
71	Produkthaushalt - Teilhaushalt 02
92	Zusammenstellung zum Ergebnishaushalt
95	Zusammenstellung zum Finanzhaushalt
98	Übersicht über die voraussichtlichen Schulden
100	Übersicht über die Verbindlichkeiten
101	Übersicht zur Beurteilung der dauernden Leistungsfähigkeit
102	Übersicht über die Über-/Unterdeckung im Finanzhaushalt
104	Übersicht über die Entwicklung der Jahresergebnisse
105	Übersicht über die Entwicklung des Eigenkapitals
106	Jahresabschluss 2021



Haushaltssatzung der Ortsgemeinde Oberpierscheid für die Haushaltsjahre 2023 und 2024 vom

Der Gemeinderat hat auf Grund von § 95 Gemeindeordnung Rheinland-Pfalz in der Fassung vom 31. Januar 1994 (GVBl. S. 153), in der derzeit gültigen Fassung, folgende Haushaltssatzung beschlossen:

§ 1 Ergebnis- und Finanzhaushalt

Festgesetzt werden

1. im Ergebnishaushalt	2023	2024
	(Euro)	(Euro)
der Gesamtbetrag der Erträge auf	430.367	428.561
der Gesamtbetrag der Aufwendungen auf	468.032	435.817
der Jahresüberschuss/-fehlbedarf auf	-37.665	-7.256
2. im Finanzhaushalt		
die ordentlichen Einzahlungen auf	398.810	398.780
die ordentlichen Auszahlungen auf	428.645	398.847
der Saldo der ordentlichen Ein- und Auszahlungen auf	-29.835	-67
die außerordentlichen Einzahlungen auf	0	0
die außerordentlichen Auszahlungen auf	0	0
der Saldo der außerordentlichen Ein- und Auszahlungen auf	0	0
der Einzahlungen aus Investitionstätigkeit auf	0	0
die Auszahlungen aus Investitionstätigkeit auf	0	0
der Saldo der Ein- und Auszahlungen aus Investitionstätigkeit auf	0	0
die Einzahlungen aus Finanzierungstätigkeit auf	39.665	7.347
die Auszahlungen aus Finanzierungstätigkeit auf	9.830	7.280
der Saldo der Ein- und Auszahlungen aus Finanzierungstätigkeit auf	29.835	67

§ 2 Gesamtbetrag der vorgesehenen Kredite

Der Gesamtbetrag der vorgesehenen Kredite, deren Aufnahme zur Finanzierung von Investitionen und Investitionsförderungsmaßnahmen erforderlich ist, wird festgesetzt für

verzinsten Kredite für	2023	auf	0,00	EUR
	2024	auf	0,00	EUR

§ 3 Gesamtbetrag der vorgesehenen Ermächtigungen

Verpflichtungsermächtigungen werden für 2023 und 2024 nicht veranschlagt

§ 4 Steuersätze

Die Steuersätze für die Gemeindesteuern werden wie folgt festgesetzt:

	2023	2024
	(v. H.)	(v. H.)
Grundsteuer A auf	500	500
Grundsteuer B auf	500	500
Gewerbesteuer auf	380	380

Die Hundesteuer beträgt für Hunde, die innerhalb des Gemeindegebietes gehalten werden

	2023	2024
	(Euro)	(Euro)
für den ersten Hund	31	31
für den zweiten Hund	62	62
für jeden weiteren Hund	77	77

§ 5 Gebühren und Beiträge

Die Sätze der Gebühren und Beiträge für ständige Gemeindeeinrichtungen nach dem Kommunalabgabengesetz vom 20. Juni 1995 (GVBl. S. 175), in der derzeit gültigen Fassung werden für 2023 und 2024 neu festgesetzt:

1. Der Anteil der Ortsgemeinde am nicht anderweitig gedeckten Investitionsaufwand und den Unterhaltungskosten für Feld- und Waldwege wird gemäß § 6 der Satzung über die Erhebung von Beiträgen für Feld- und Waldwege auf 0 v. H. der beitragsfähigen Aufwendungen für die Jahre 2023 und 2024 festgesetzt.
2. Die Vorauszahlung an laufenden Unterhaltungsgebühren nach § 6 der Satzung über die Erhebung von Friedhofsgebühren werden für das Jahr

2023 auf **10,00** Euro und
2024 auf **10,00** Euro

je lfdm. Grabfläche festgesetzt.

§ 6 Eigenkapital

		(Euro)
Stand des Eigenkapitals zum 31.12. des Vorvorjahres	2021	214.386,83
Voraussichtlicher Stand des Eigenkapitals zum 31.12. des Vorjahres	2022	194.009,83
Voraussichtlicher Stand des Eigenkapitals zum 31.12. des 1. Haushaltsjahres	2023	156.344,83
Voraussichtlicher Stand des Eigenkapitals zum 31.12. des 2. Haushaltsjahres	2024	149.088,83

Oberpierscheid,

Arno Steins
Ortsbürgermeister

Ortsgemeinde Oberpierscheid

Haushaltsvorbericht

2023/2024





Inhaltsverzeichnis

1 Allgemeines.....	
1.1 Gesetzliche Grundlagen	
1.2 Rahmenbedingungen zur Haushaltsplanaufstellung	
1.3 Auswirkung der Salden im Ergebnis- und Finanzplan auf die Bilanz	
2 Übersicht über die Haushaltslage	
3 Erträge.....	
3.1 Steuern.....	
3.2 Erträge aus Zuwendungen und allgemeinen Umlagen.....	
3.3 Sonstige Ertragsarten.....	
4 Aufwendungen.....	
4.1 Personalaufwand	
4.2 Sach- und Dienstleistungsaufwand.....	
4.3 Transferaufwendungen.....	
4.3.1 Umlagezahlung an Gemeindeverbände.....	
4.4 Abschreibungen	
4.5 Zinsen und sonstige Finanzaufwendungen.....	
5 Ergebnis.....	
6 Finanzhaushalt	
6.1 Finanzierungstätigkeit.....	
7 Bilanz - Entwicklung von Vermögen und Schulden.....	
8 Sonstige allgemeine Entwicklungen.....	
8.1 Bevölkerung	



1 Allgemeines

1.1 Gesetzliche Grundlagen

Der Vorbericht soll nach § 6 GemHVO RLP einen Überblick über die Entwicklung der Haushaltswirtschaft im Haushaltsjahr unter Einbeziehung insbesondere der beiden Haushaltsvorjahre geben. Die durch den Haushalt gesetzten Rahmenbedingungen sind zu erläutern. Der Vorbericht enthält ferner einen Ausblick auf wesentliche Veränderungen der Rahmenbedingungen der Planung und die Entwicklung wichtiger Planungskomponenten innerhalb des Zeitraums der Ergebnis- und Finanzplanung.

Haushaltsausgleich gemäß §18 GemHVO

(1) Der Haushalt ist in der Planung ausgeglichen, wenn:

1. der Ergebnishaushalt unter Berücksichtigung von Ergebnisvorträgen aus Haushaltsvorjahren mindestens ausgeglichen ist,
2. im Finanzhaushalt unter Berücksichtigung von vorzutragenden Beträgen aus Haushaltsvorjahren der Saldo der ordentlichen und außerordentlichen Ein- und Auszahlungen gemäß § 3 Abs. 1 Satz 1 Nr. 26 ausreicht, um die Auszahlungen zur planmäßigen Tilgung von Investitionskrediten und die mit der Teilnahme am Kommunalen Entschuldungsfond Rheinland-Pfalz (KEF) verbundene Mindesttilgung von Liquiditätskrediten zu decken, soweit die Auszahlungen zur planmäßigen Tilgung von Investitionskrediten nicht anderweitig gedeckt sind.

1.2 Rahmenbedingungen zur Haushaltsplanaufstellung

Aufgrund der Mittelanmeldungen im Zuge der Haushaltsplanung beläuft sich das Jahresergebnis auf -37.665,00 Euro. Gegenüber dem Plan des Vorjahres in Höhe von -20.377,00 Euro ergibt sich damit eine Veränderung in Höhe von -17.288,00 Euro.

1.3 Auswirkung der Salden im Ergebnis- und Finanzplan auf die Bilanz

In der Haushaltsplanung stehen der Ergebnisplan und der Finanzplan im Vordergrund. Die Salden von Ergebnis- und Finanzrechnung haben Auswirkungen auf die Bilanz.

Das Jahresergebnis des Ergebnishaushalts wirkt sich auf die Bilanz aus. Hier verändert sich das Eigenkapital um -37.665,00 Euro.

Die im Finanzplan ausgewiesene Änderung des Finanzmittelbestandes verändert die Liquididen Mittel auf der Aktivseite der Bilanz in Höhe von -29.835,00 Euro.



2 Übersicht über die Haushaltslage

Die folgende Tabelle zeigt die Entwicklung des Ergebnisplanes im Vergleich zum Plan des Vorjahres und zum Ergebnis des Vorvorjahres:

Ergebnisübersicht

Bezeichnung	Ist 2021	Plan 2022	Plan 2023	Plan 2024
E8 - Laufende Erträge aus Verwaltungstätigkeit	383.764	349.470	430.367	428.561
E15 - Laufende Aufwendungen aus Verwaltungstätigkeit	395.252	368.727	464.742	432.497
E16 - Laufendes Ergebnis aus Verwaltungstätigkeit	-11.487	-19.257	-34.375	-3.936
E17 - Zins- und sonstige Finanzerträge	-970	0	0	0
E18 - Zinsen und sonstige Finanzaufwendungen	834	1.120	3.290	3.320
E19 - Saldo der Zins- und sonstigen Finanzerträge und -aufwendungen	-1.805	-1.120	-3.290	-3.320
E20 - Ordentliches Ergebnis	-13.292	-20.377	-37.665	-7.256
E23 - Jahresergebnis	-13.292	-20.377	-37.665	-7.256

Die Hebesätze nahmen dabei folgenden Verlauf:

Hebesatztablelle

Bezeichnung	Ist 2021	Plan 2022	Plan 2023	Plan 2024
Hebesatz Grundsteuer A	500	500	500	500
Hebesatz Grundsteuer B	500	500	500	500
Hebesatz Gewerbesteuer	380	380	380	380

Hundesteuersätze

	2021	2022	2023	2024
Hundsteuer erster Hund	31	31	31	31
Hundsteuer zweiter Hund	62	62	62	62
Hundsteuer dritter Hund und jeder weitere	77	77	77	77



3 Erträge

Die Gesamtsumme aller Erträge in Höhe von 430.367,00 Euro teilt sich auf die einzelnen Ertragsarten wie folgt auf:

Ertragsübersicht

	Ansatz 2023	in %	Ansatz 2024	in %
E1 - Steuern und ähnliche Abgaben	163.170	37,91	163.170	38,07
E2 - Zuwendungen, allgemeine Umlagen und sonstige Transfererträge	232.857	54,11	232.103	54,16
E4 - Öffentlich-rechtliche Leistungsentgelte	11.765	2,73	10.713	2,50
E5 - Privatrechtliche Leistungsentgelte	6.330	1,47	6.330	1,48
E6 - Kostenerstattungen und Kostenumlagen	4.825	1,12	4.825	1,13
E7 - Sonstige laufende Erträge	11.420	2,65	11.420	2,66
E8 - Laufende Erträge aus Verwaltungstätigkeit	430.367	100,00	428.561	100,00
Gesamtertrag	430.367	100,00	428.561	100,00

Der Ertragsentwicklung im Vergleich zum Ansatz des Vorjahres:

Im Vorjahr belief sich der Gesamtbetrag der geplanten Erträge auf 349.470,00 Euro. Im aktuellen Planjahr verändern sich die Gesamterträge um 80.897,00 Euro auf 430.367,00 Euro.

Die Veränderungen bei den einzelnen Ertragsarten stellen sich im Detail wie folgt dar:

Vorjahresvergleich Ertragsarten

Bezeichnung	Ist 2021	Plan 2022	Plan 2023	Plan 2024
E1 - Steuern und ähnliche Abgaben	159.337	129.090	163.170	163.170
E2 - Zuwendungen, allgemeine Umlagen und sonstige Transfererträge	192.528	186.619	232.857	232.103
E4 - Öffentlich-rechtliche Leistungsentgelte	10.141	11.746	11.765	10.713
E5 - Privatrechtliche Leistungsentgelte	5.971	5.970	6.330	6.330
E6 - Kostenerstattungen und Kostenumlagen	4.581	4.825	4.825	4.825
E7 - Sonstige laufende Erträge	11.207	11.220	11.420	11.420
E8 - Laufende Erträge aus Verwaltungstätigkeit	383.764	349.470	430.367	428.561
E17 - Zinsen und sonstige Finanzerträge	-970	0	0	0
Gesamtertrag	382.794	349.470	430.367	428.561



Haushaltsvorbericht
OG Oberpierscheid 2023/2024

Die Entwicklung der einzelnen Ertragsarten in der mittelfristigen Finanzplanung wird nach aktueller Planung wie folgt eingeschätzt:

Ertragsarten in der mittelfristigen Planung

	Ergebnis 2021	Ansatz 2022	Ansatz 2023	Ansatz 2024	Planung 2025	Planung 2026	Planung 2027
E1 - Steuern und ähnliche Abgaben	159.337	129.090	163.170	163.170	163.170	163.170	163.170
E2 - Zuwendungen, allgemeine Umlagen und sonstige Transfererträge	192.528	186.619	232.857	232.103	231.265	230.314	230.240
E4 - Öffentlich-rechtliche Leistungsentgelte	10.141	11.746	11.765	10.713	10.709	10.701	10.678
E5 - Privatrechtliche Leistungsentgelte	5.971	5.970	6.330	6.330	6.330	6.330	6.330
E6 - Kostenerstattungen und Kostenumlagen	4.581	4.825	4.825	4.825	4.825	4.825	4.825
E7 - Sonstige laufende Erträge	11.207	11.220	11.420	11.420	11.420	11.420	11.420
E8 - Laufende Erträge aus Verwaltungstätigkeit	383.764	349.470	430.367	428.561	427.719	426.760	426.663
E17 - Zinsen und sonstige Finanzerträge	-970	0	0	0	0	0	0
Gesamtertrag	382.794	349.470	430.367	428.561	427.719	426.760	426.663



3.1 Steuern

Zusammensetzung und Entwicklung der Steuerarten, Hebesätze

Die folgende Tabelle zeigt die Entwicklung der einzelnen Steuerarten:

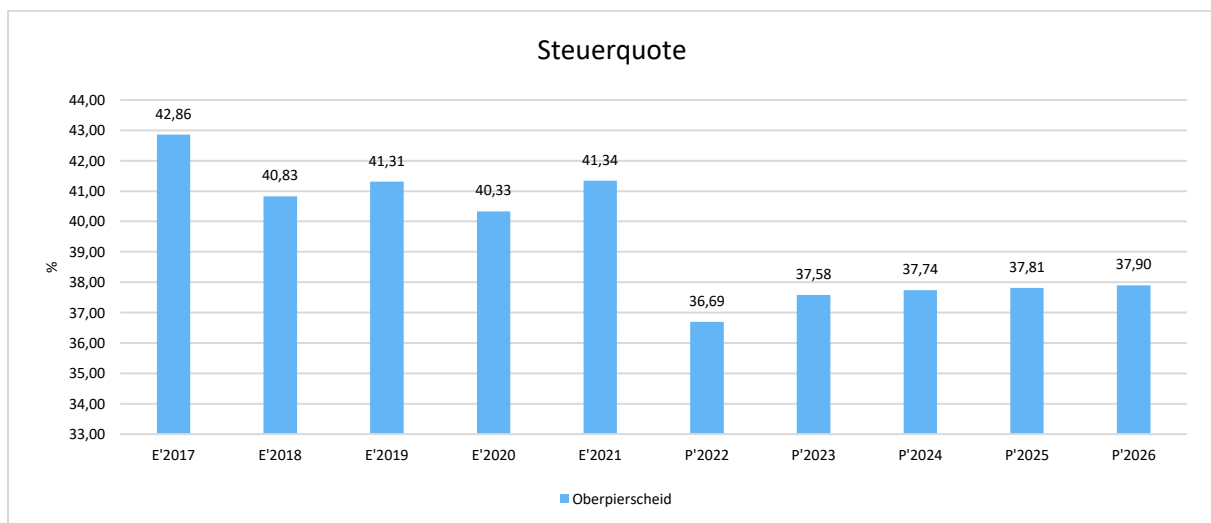
Steuerarten

	Ergebnis 2021	Ansatz 2022	Ansatz 2023	Ansatz 2024	Planung 2025	Planung 2026	Planung 2027
Grundsteuer A	7.905	7.430	7.850	7.850	7.850	7.850	7.850
Grundsteuer B	18.159	17.660	18.960	18.960	18.960	18.960	18.960
Gewerbsteuer	24.943	15.000	24.500	24.500	24.500	24.500	24.500
Anteil Einkommenssteuer	95.430	78.000	98.560	98.560	98.560	98.560	98.560
Anteil Umsatzsteuer	1.114	1.000	1.000	1.000	1.000	1.000	1.000
Hundesteuer	1.704	2.000	2.000	2.000	2.000	2.000	2.000
Ausgleichsleistungen	10.082	8.000	10.300	10.300	10.300	10.300	10.300
Summe	159.337	129.090	163.170	163.170	163.170	163.170	163.170

Steuerquote

Um die örtliche Steuerertragskraft einordnen zu können, bietet sich die Betrachtung der Steuerquote an, die den prozentualen Anteil der Steuererträge an den ordentlichen Erträgen insgesamt abbildet, wobei die Gewerbesteuerumlage und die Finanzierungsbeteiligung Fond Deutsche Einheit abgezogen werden.

Eine hohe Steuerquote spricht für eine größere Unabhängigkeit von staatlichen Transferleistungen im Wege des Finanzausgleichs und ist insofern positiv zu werten.





3.2 Erträge aus Zuwendungen und allgemeinen Umlagen

Entwicklung der Zuwendungen im Zeitverlauf

Nachfolgend wird die Entwicklung der Zuwendungen und allgemeinen Umlagen nach den einzelnen Zuwendungsarten abgebildet.

Zuwendungsarten

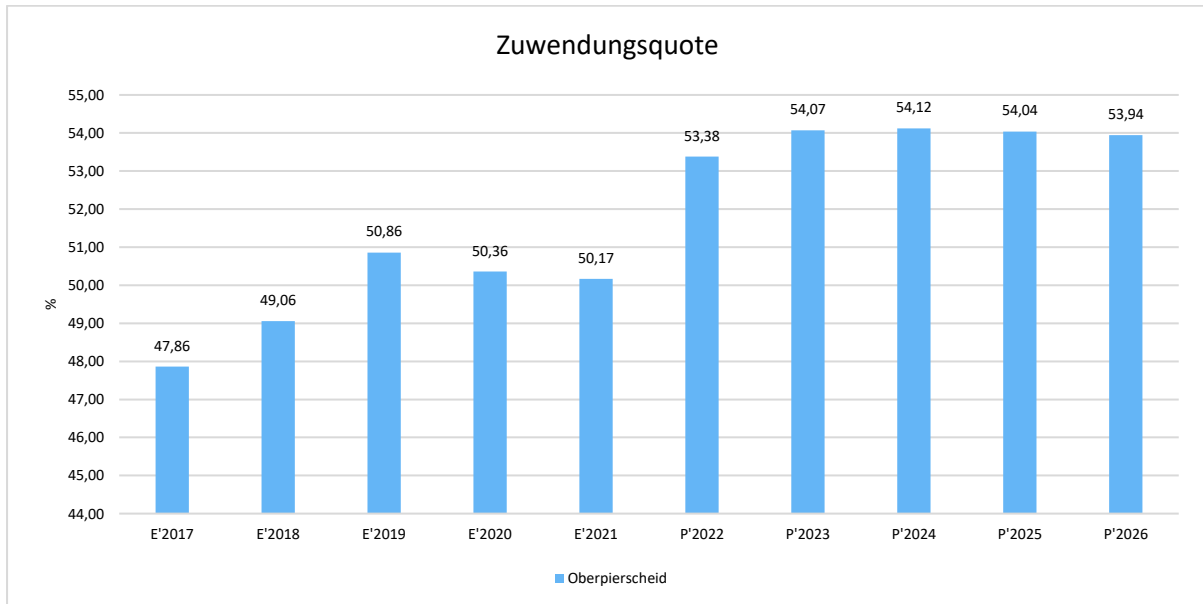
	E'2021	P'2022	P'2023	P'2024	P'2025	P'2026	P'2027
Erträge aus Umlagen	192.528	186.619	232.857	232.103	231.265	230.314	230.240
davon Erträge Schlüsselzuweisungen	169.806	164.250	210.530	210.530	210.530	210.530	210.530

Zuwendungsquote

Die Zuwendungsquote zeigt auf, wie hoch die Abhängigkeit von Zuweisungen und Zuschüssen ist.

Sie errechnet sich als prozentualer Anteil der Erträge aus Zuweisungen und Zuschüssen (ohne allgemeine Umlagen und Erträge aus der Leistungsbeteiligung des Bundes) von den ordentlichen Erträgen insgesamt.

Die Zuwendungsquote korrespondiert mit der oben bereits dargestellten Steuerquote.





3.3 Sonstige Ertragsarten

Die Entwicklung bei den übrigen Ertragsarten stellt sich wie folgt dar:

Sonstige Ertragsarten

	E'2021	P'2022	P'2023	P'2024	P'2025	P'2026	P'2027
Öffentlich-rechtliche Leistungsentgelte	10.141	11.746	11.765	10.713	10.709	10.701	10.678
Privatrechtliche Leistungsentgelte	5.971	5.970	6.330	6.330	6.330	6.330	6.330
Kostenerstattungen und Kostenumlagen	4.581	4.825	4.825	4.825	4.825	4.825	4.825
Sonstige laufende Erträge	11.207	11.220	11.420	11.420	11.420	11.420	11.420
Finanzerträge	-970	0	0	0	0	0	0
Summe	30.929	33.761	34.340	33.288	33.284	33.276	33.253



4 Aufwendungen

Die Summe aller Aufwendungen im Planjahr beläuft sich auf 468.032,00 Euro.

Diese teilen sich wie folgt auf die einzelnen Aufwandsarten aus:

Aufwandsarten

	E'2021	P'2022	P'2023	P'2024	P'2025	P'2026	P'2027
E9 - Personal- und Versorgungsaufwendungen	19.791	19.710	20.085	20.145	20.145	20.145	20.145
E10 - Aufwendungen für Sach- und Dienstleistungen	62.090	45.772	95.045	65.102	64.928	64.920	64.897
E11 - Bilanzielle Abschreibungen	38.283	38.155	37.577	35.160	34.332	33.381	33.307
E12 - Zuwendungen, Umlagen und sonstige Transferaufwendungen	266.229	260.110	306.140	306.140	306.140	306.140	306.140
E14 - Sonstige laufende Aufwendungen	8.859	4.980	5.895	5.950	5.900	5.900	5.900
E15 - Laufende Aufwendungen aus Verwaltungstätigkeit	395.252	368.727	464.742	432.497	431.445	430.486	430.389
E18 - Zinsen und sonstige Finanzaufwendungen	834	1.120	3.290	3.320	3.290	3.290	3.290
Gesamtaufwendungen	396.086	369.847	468.032	435.817	434.735	433.776	433.679

Im Vorjahr belief sich der Gesamtbetrag der geplanten Aufwendungen auf 369.847,00 Euro. Im aktuellen Planjahr verändern sich die Aufwendungen um 98.185,00 Euro auf 468.032,00 Euro.

Die Veränderungen bei den einzelnen Aufwandsarten stellen sich im Detail wie folgt dar:

Vorjahresvergleich Aufwandsarten

Bezeichnung	Ist 2021	Plan 2022	Plan 2023	Plan 2024
E9 - Personal- und Versorgungsaufwendungen	19.791	19.710	20.085	20.145
E10 - Aufwendungen für Sach- und Dienstleistungen	62.090	45.772	95.045	65.102
E11 - Bilanzielle Abschreibungen	38.283	38.155	37.577	35.160
E12 - Zuwendungen, Umlagen und sonstige Transferaufwendungen	266.229	260.110	306.140	306.140
E14 - Sonstige laufende Aufwendungen	8.859	4.980	5.895	5.950
E15 - Laufende Aufwendungen aus Verwaltungstätigkeit	395.252	368.727	464.742	432.497
E18 - Zinsen und sonstige Finanzaufwendungen	834	1.120	3.290	3.320
Gesamtaufwendungen	396.086	369.847	468.032	435.817



Haushaltsvorbericht OG Oberpierscheid 2023/2024

Unter Berücksichtigung der mittelfristigen Finanzplanung ergibt sich folgende Entwicklung der Aufwandsarten:

Aufwandsarten mittelfristigen Planung

	E'2021	P'2022	P'2023	P'2024	P'2025	P'2026	P'2027
E9 - Personal- und Versorgungsaufwendungen	19.791	19.710	20.085	20.145	20.145	20.145	20.145
E10 - Aufwendungen für Sach- und Dienstleistungen	62.090	45.772	95.045	65.102	64.928	64.920	64.897
E11 - Bilanzielle Abschreibungen	38.283	38.155	37.577	35.160	34.332	33.381	33.307
E12 - Zuwendungen, Umlagen und sonstige Transferaufwendungen	266.229	260.110	306.140	306.140	306.140	306.140	306.140
E14 - Sonstige laufende Aufwendungen	8.859	4.980	5.895	5.950	5.900	5.900	5.900
E15 - Laufende Aufwendungen aus Verwaltungstätigkeit	395.252	368.727	464.742	432.497	431.445	430.486	430.389
E18 - Zinsen und sonstige Finanzaufwendungen	834	1.120	3.290	3.320	3.290	3.290	3.290
Gesamtaufwendungen	396.086	369.847	468.032	435.817	434.735	433.776	433.679

4.1 Personalaufwand

Die Personalaufwendungen entwickeln sich im Betrachtungszeitraum wie folgt:

Personalaufwand

	E'2021	P'2022	P'2023	P'2024	P'2025	P'2026	P'2027
Aufwendungen für ehrenamtlich Tätige	8.860	9.300	9.300	9.300	9.300	9.300	9.300
Dienstbezüge und dergleichen	5.054	4.400	4.750	4.800	4.800	4.800	4.800
Beiträge zu Versorgungskassen	124	310	315	315	315	315	315
Beiträge zur gesetzlichen Sozialversicherung	1.534	1.470	1.490	1.500	1.500	1.500	1.500
Versorgungsaufwendungen	4.218	4.230	4.230	4.230	4.230	4.230	4.230
Summe	19.791	19.710	20.085	20.145	20.145	20.145	20.145



4.2 Sach- und Dienstleistungsaufwand

Die Aufwendungen für Sach- und Dienstleistungen entwickeln sich im Betrachtungszeitraum wie folgt:

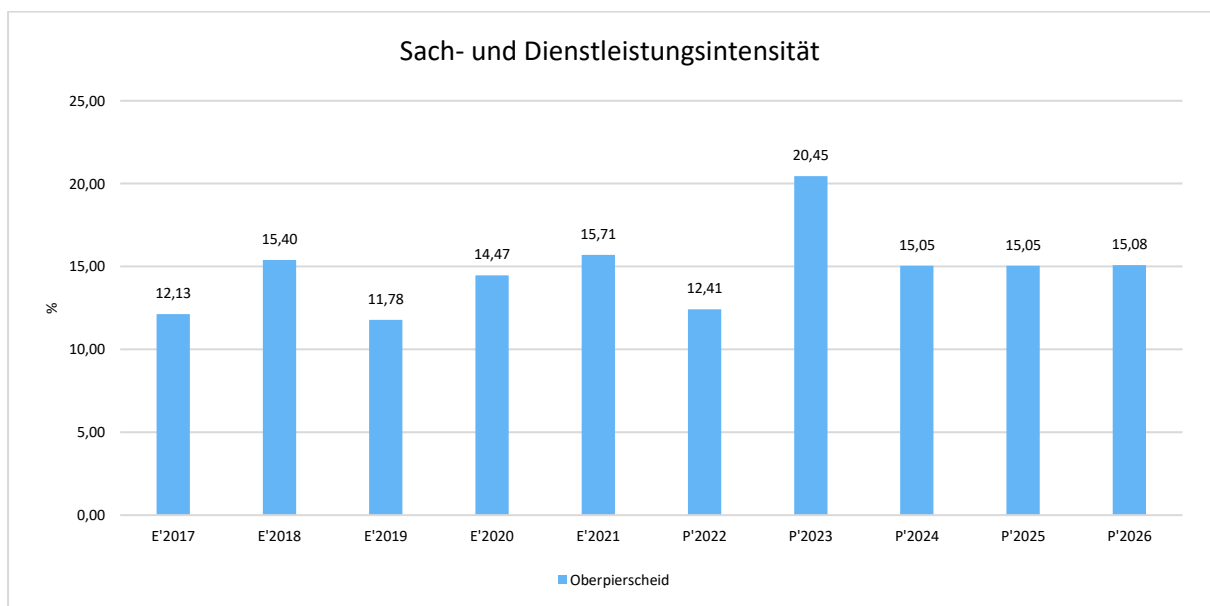
Sach- und Dienstleistungsaufwand

	E'2021	P'2022	P'2023	P'2024	P'2025	P'2026	P'2027
Aufwendungen für Energie / Wasser / Abwasser / Abfall	11.090	9.830	12.695	12.700	12.700	12.700	12.700
Aufwendungen für Unterhaltung und Bewirtschaftung	7.429	8.077	38.125	7.997	8.003	7.995	7.972
Weitere Verwaltungs- und Betriebsaufwendungen	0	125	125	125	125	125	125
Kostenerstattungen	43.571	27.740	44.100	44.280	44.100	44.100	44.100
Summe Aufwendungen für Sach- und Dienstleistungen	62.090	45.772	95.045	65.102	64.928	64.920	64.897

Sach- und Dienstleistungsintensität

Die Sach- und Dienstleistungsintensität bildet den prozentualen Anteil der Aufwendungen für Sach- und Dienstleistungen an den ordentlichen Aufwendungen insgesamt ab.

Sie zeigt an, welches Gewicht der Sach- und Dienstleistungsaufwand innerhalb des ordentlichen Aufwandes hat.





4.3 Transferaufwendungen

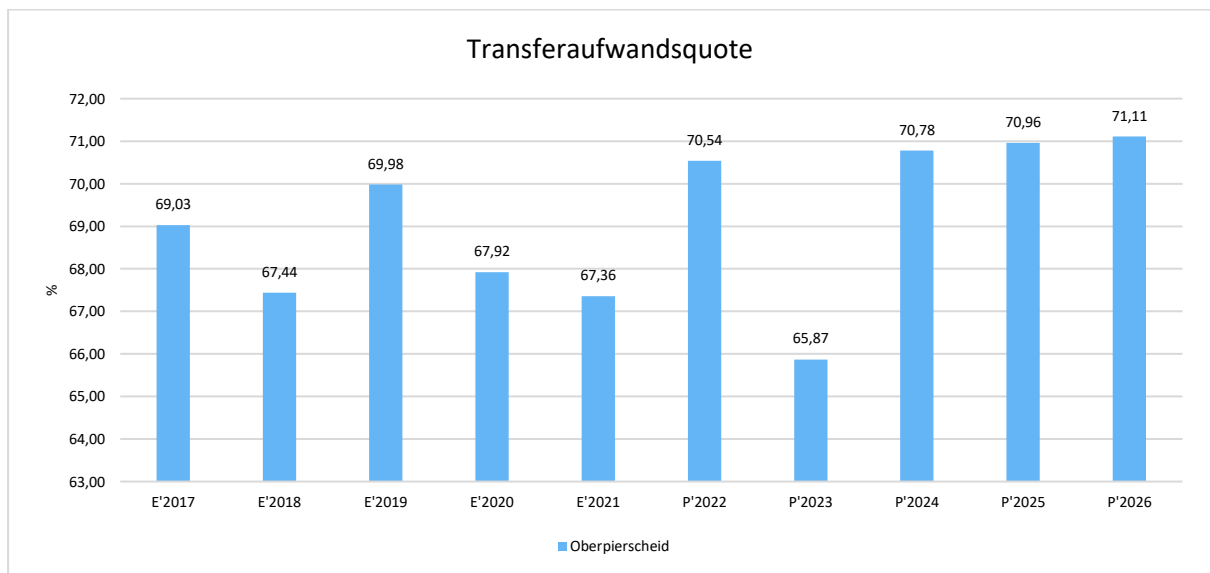
Innerhalb des Transferaufwandes stellen die Umlagezahlungen an Gemeindeverbände sowie die Sozialtransfers die bedeutendsten Aufwandsarten dar.

Transferaufwendungen

	E'2021	P'2022	P'2023	P'2024	P'2025	P'2026	P'2027
Zuweisungen und Zuschüsse für laufende Zwecke	294	300	1.700	1.700	1.700	1.700	1.700
Gewerbesteuerumlage	1.147	1.390	2.300	2.300	2.300	2.300	2.300
Umlagen an Gemeindeverbände	264.789	258.420	302.140	302.140	302.140	302.140	302.140
Summe	266.229	260.110	306.140	306.140	306.140	306.140	306.140

Transferaufwandsquote

Die Transferaufwandsquote stellt die Transferaufwendungen ins Verhältnis zu den ordentlichen Aufwendungen und bringt den prozentualen Anteil an den ordentlichen Aufwendungen zum Ausdruck. Sie ist damit ein Indikator dafür, wie hoch der kommunale Haushalt durch Transferaufwendungen belastet wird.





4.3.1 Umlagezahlung an Gemeindeverbände

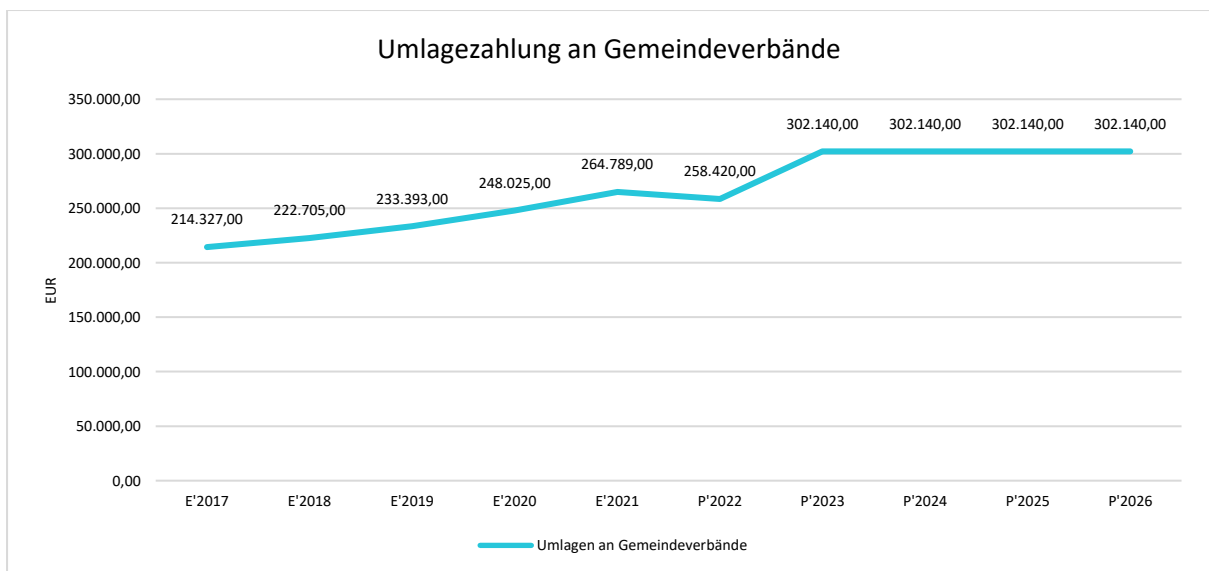
Gegenüber dem Vorjahresplan und in der langfristigen Entwicklung ergibt sich folgendes Bild:

Kreisumlage

	E'2021	P'2022	P'2023	P'2024
Umlagen an Gemeindeverbände	127.976	124.900	147.730	147.730

Verbandsgemeindeumlage

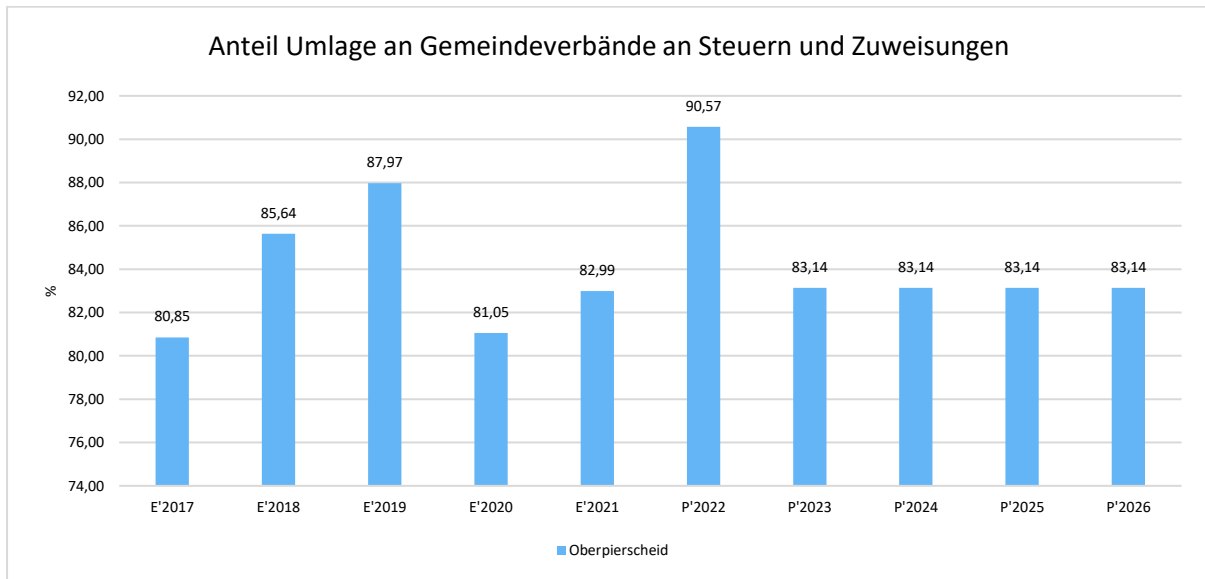
	E'2021	P'2022	P'2023	P'2024
Umlagen an Gemeindeverbände	136.813	133.520	154.410	154.410





Anteil der Umlagezahlung an den Erträgen aus Steuern und Schlüsselzuweisungen

Um die Belastung durch die Umlagezahlung an Gemeindeverbände objektiver beurteilen zu können, wird sie nachfolgend ins Verhältnis zu den Erträgen aus Steuern (ohne Ausgleichsleistungen) und Schlüsselzuweisungen gestellt. Die Kennzahl bringt zum Ausdruck, wieviel Prozent der Erträge aus Steuern und Schlüsselzuweisungen durch die Umlagezahlung wieder aufgezehrt werden.



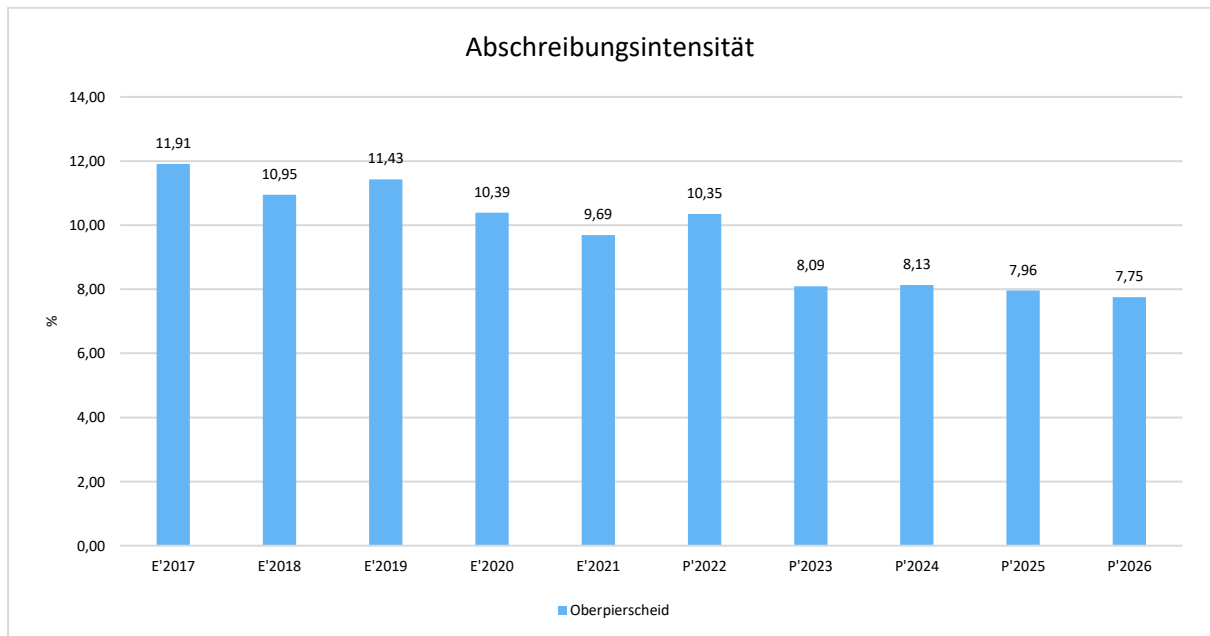


4.4 Abschreibungen

Die Abschreibungen sind in der nachfolgenden Tabelle abgebildet:

Abschreibungen

	Ergebnis 2021	Ansatz 2022	Ansatz 2023	Ansatz 2024	Planung 2025	Planung 2026	Planung 2027
Abschreibungen auf immaterielle Vermögensgegenstände	1.908	1.908	1.908	1.908	1.908	1.908	1.908
Abschreibungen auf bebaute Grundstücke und grundstücksgleiche Rechte	12.587	12.587	12.587	12.588	12.588	12.588	12.588
Abschreibungen auf das Infrastrukturvermögen einschließlich Grundstücke und grundstücksgleiche Rechte	22.476	22.348	21.770	19.352	18.607	18.608	18.617
Abschreibungen auf Bauten auf fremden Grund und Boden	137	137	137	137	137	137	137
Abschreibungen auf Fahrzeuge, Maschinen und technische Anlagen, BGA	1.175	1.175	1.175	1.175	1.092	140	57
Summe	38.283	38.155	37.577	35.160	34.332	33.381	33.307





4.5 Zinsen und sonstige Finanzaufwendungen

Die Entwicklung bei den Zinsen und den sonstigen Finanzaufwendungen stellt sich wie folgt dar:

Zinsaufwand

Bezeichnung	Ist 2021	Plan 2022	Plan 2023	Plan 2024
Zinsaufwendungen und sonstige Finanzaufwendungen an den öffentlichen Bereich	85	370	650	900
Zinsaufwendungen und sonstige Finanzaufwendungen an den inländischen Geldmarkt	749	750	2.640	2.420
Summe Zinsen und sonstige Finanzaufwendungen	834	1.120	3.290	3.320



5 Ergebnis

Aus den oben dargestellten Erträgen und Aufwendungen ergibt sich folgendes Ergebnis, was nachfolgend im Vergleich zur Planung des Vorjahres abgebildet wird:

Ergebnis im Vergleich zum Vorjahr

Bezeichnung	Ist 2021	Plan 2022	Plan 2023	Plan 2024
Laufende Erträge aus Verwaltungstätigkeit	383.764	349.470	430.367	428.561
Laufende Aufwendungen aus Verwaltungstätigkeit	395.252	368.727	464.742	432.497
Laufendes Ergebnis aus Verwaltungstätigkeit	-11.487	-19.257	-34.375	-3.936
Finanzergebnis	-1.805	-1.120	-3.290	-3.320
Ordentliches Ergebnis	-13.292	-20.377	-37.665	-7.256
Jahresergebnis	-13.292	-20.377	-37.665	-7.256

Das Ergebnis wird sich nach dem derzeitigen Stand der mittelfristigen Planung wie folgt entwickeln:

Ergebnis in der mittelfristigen Finanzplanung

	E'2021	P'2022	P'2023	P'2024	P'2025	P'2026	P'2027
Laufende Erträge aus Verwaltungstätigkeit	383.764	349.470	430.367	428.561	427.719	426.760	426.663
Laufende Aufwendungen aus Verwaltungstätigkeit	395.252	368.727	464.742	432.497	431.445	430.486	430.389
Laufendes Ergebnis aus Verwaltungstätigkeit	-11.487	-19.257	-34.375	-3.936	-3.726	-3.726	-3.726
Finanzergebnis	-1.805	-1.120	-3.290	-3.320	-3.290	-3.290	-3.290
Ordentliches Ergebnis	-13.292	-20.377	-37.665	-7.256	-7.016	-7.016	-7.016
Jahresergebnis	-13.292	-20.377	-37.665	-7.256	-7.016	-7.016	-7.016



Haushaltsvorbericht
OG Oberpierscheid 2023/2024

6 Finanzhaushalt

Die Eckdaten des Finanzplans stellen sich wie folgt dar:

Finanzhaushalt

Bezeichnung	Ist 2021	Plan 2022	Plan 2023	Plan 2024
Laufende Einzahlungen	351.660	317.805	398.810	398.780
Laufende Auszahlungen	344.712	329.882	428.645	398.847
Saldo der ordentlichen Ein- und Auszahlungen	6.948	-12.077	-29.835	-67
Einzahlungen aus Investitionstätigkeit	11.943	0	0	0
Auszahlungen aus Investitionstätigkeit	9.479	65.000	0	0
Saldo aus Investitionstätigkeit	2.464	-65.000	0	0
Finanzmittelüberschuss /-fehlbetrag	9.412	-77.077	-29.835	-67
Einzahlungen aus Finanzierungstätigkeit	213.575	83.817	39.665	7.347
Auszahlungen aus Finanzierungstätigkeit	222.987	6.740	9.830	7.280
Saldo aus Finanzierungstätigkeit	-9.412	77.077	29.835	67
Änderung Bestand eigener Finanzmittel	2.308	0	0	0



6.1 Finanzierungstätigkeit

Die folgende Tabelle zeigt die Ein- und Auszahlungen aus Finanzierungstätigkeit im Betrachtungszeitraum der mittelfristigen Finanzplanung:

Finanzierungstätigkeit

	Erg. 2021	Plan 2022	Plan 2023	Plan 2024	Plan 2025	Plan 2026
F34 - Finanzmittelüberschuss /-fehlbetrag	9.412	-77.077	-29.835	-67	177	185
F35 - + Aufnahme von Investitionskrediten	0	65.000	0	0	0	0
F36 - - Tilgung von Investitionskrediten	7.104	6.740	9.830	7.280	7.280	6.860
F37 - Saldo der Ein- und Auszahlungen aus Investitionskrediten	-7.104	58.260	-9.830	-7.280	-7.280	-6.860
F38 - Veränderung der liquiden Mittel (ohne durchlaufende Gelder)	-2.308	0	0	0	0	0
F39 - Saldo der Ein- und Auszahlungen aus Krediten zur Liquiditätssicherung	0	18.817	39.665	7.347	7.103	6.675
F40 - Saldo der Ein- und Auszahlungen aus Finanzierungstätigkeit	-9.412	77.077	29.835	67	-177	-185
F42 - Verwendung Finanzmittelüberschuss / Deckung Finanzmittelfehlbetrag	-9.412	77.077	29.835	67	-177	-185
F43 - Veränderung der liquiden Mittel (einschl. durchlaufende Gelder)	-2.308	0	0	0	0	0
F44 - nachrichtlich: Ausgleich Finanzhaushalt	-156	-18.817	-39.665	-7.347	-7.103	-6.675

Bestand Investitionskredite

Bilanzpositionen / Euro	2018	2019	2020	2021
Verbindlichkeiten aus Investitionskrediten	58.663	51.559	44.456	37.351



7 Bilanz - Entwicklung von Vermögen und Schulden

Wie bereits unter Ziffer 1.3. dargestellt, haben die Ergebnisse von Ergebnishaushalt und Finanzhaushalt Einfluss auf die kommunale Bilanz. Da eine Plan-Bilanz haushaltsrechtlich nicht vorgesehen ist, werden nachfolgend die wesentlichen Bilanzpositionen der zurückliegenden Haushaltsergebnisse dargestellt.

Die Tabelle zeigt das Bilanzvolumen (Aktiva), also das kommunale Vermögen, sowie dessen Finanzierung auf der Passivseite. Das Eigenkapital wird zudem in seiner Zusammensetzung dargestellt, weil die Entwicklung der Rücklagen für die Frage der Haushaltssicherung relevant ist.

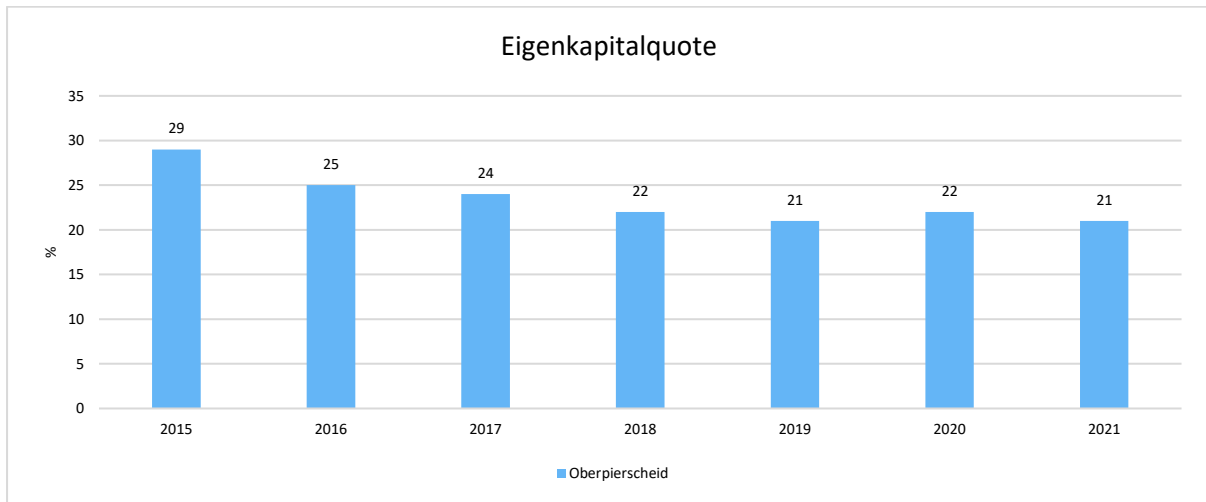
Bilanzpositionen

Bilanzpositionen / Euro	2018	2019	2020	2021
1 - Anlagevermögen	1.100.714	1.062.201	1.023.713	985.430
2 - Umlaufvermögen	41.607	16.725	30.605	14.665
4 - Aktive Rechnungsabgrenzung	884	3.310	839	906
1 - Eigenkapital	245.877	227.901	227.679	214.387
2 - Sonderposten	765.473	736.075	709.826	678.203
3 - Rückstellungen	39.670	41.109	40.503	39.897
4 - Verbindlichkeiten	59.513	59.215	45.555	28.722
5 - Passive Rechnungsabgrenzung	32.672	17.937	31.595	39.793



Eigenkapitalquote

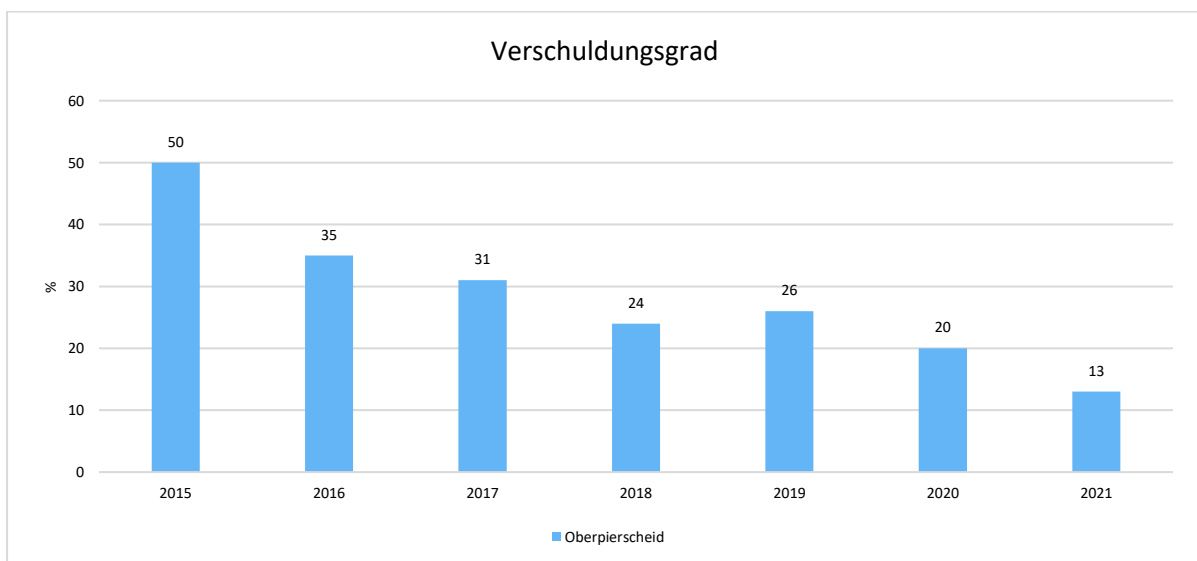
Um die Eigenkapitalausstattung beurteilen zu können, bietet sich die Betrachtung der Eigenkapitalquote an. Sie zeigt den prozentualen Anteil des Eigenkapitals am Bilanzvolumen. Da es keine Plan-Bilanzen gibt, können hier nur Jahre abgebildet werden, für die bereits Schlussbilanzen erstellt wurden.



Verschuldungsgrad

Der Verschuldungsgrad bildet die Verbindlichkeiten in Prozent vom Eigenkapital ab. Bei einem Verschuldungsgrad von über 100 % sind die Verbindlichkeiten höher als das bilanzielle Eigenkapital.

Da es keine Plan-Bilanzen gibt, kann die Kennzahl nur für die Jahre ausgegeben werden, für die bereits eine Schlussbilanz vorliegt.





8 Sonstige allgemeine Entwicklungen

Die Einschätzung der weiteren Bevölkerungsentwicklung sowie der sonstigen Entwicklungen in den Bereichen Wirtschaft und Arbeitsmarkt ist Grundlage für jede Art von strategischer Planung in Kommunalverwaltungen. Bedingt durch den allgemeinen demografischen Trend haben die meisten deutschen Kommunen einen Bevölkerungsrückgang sowie eine zunehmend alternde Bevölkerung zu verzeichnen. Dies erfordert für die Zukunft eine Anpassung der kommunalen Angebote für Kinder und Jugendliche sowie Senioren. Die Entwicklung der Bevölkerung nach Anzahl und Altersaufbau ist nur bedingt kommunal beeinflussbar. Der gesamtgesellschaftliche Trend zu einer schrumpfenden und immer älter werdenden Gesamtbevölkerung ist heute unumkehrbar, wobei die örtlichen Ausprägungen durchaus stark variieren können. Die Anzahl derer, die durch Erwerbseinkommen Sozialversicherungsbeiträge und Steuern erwirtschaften, wird langfristig schrumpfen; der Anteil derer, die auf staatliche Transferleistungen (z.B. Grundsicherung im Alter) angewiesen sind, wird steigen. Dies wird unweigerlich zu einer weiteren Belastung der staatlichen und kommunalen Finanzsysteme führen. Die zentrale Frage der örtlichen Politik ist daher nicht, ob der Prozess aufgehalten werden kann. Vielmehr geht es um den hierdurch entstehenden Anpassungs- und Gestaltungsbedarf, d.h. wann und in welchem Maße eine quantitative und inhaltliche Neuausrichtung der kommunalen Dienstleistungspalette erfolgen muss. Der Bericht soll eine Orientierung darüber ermöglichen, wie die örtliche Situation mit Blick auf folgende Kriterien einzuschätzen ist:

- Bevölkerungsentwicklung im Zeitverlauf
- Veränderungen bei einzelnen Altersgruppen (Zielgruppen)
- örtliche Entwicklung von Wirtschaft und Arbeitsmarkt

8.1 Bevölkerung

Im Folgenden wird die Entwicklung der Einwohnerzahl insgesamt sowie bestimmter Altersgruppen abgebildet, deren Entwicklung besonderen Einfluss auf die kommunale Infrastruktur in den Bereichen Kindertagesstätten und Schulen haben:

Einwohner gesamt und nach Altersgruppen

	Ergebnis 2017	Ergebnis 2018	Ergebnis 2019	Ergebnis 2020	Ergebnis 2021
Einwohner zum 31.12.	319	323	328	340	347
Senioren	65	64	61	58	70
Einwohner 46 - 65	119	121	118	123	114
Einwohner 18 - 45	89	93	99	101	109
Kinder und Jugendliche 11 - 17	25	23	24	28	25
Kinder 7 - 10	6	9	8	11	8
Kinder 3 - 6	9	7	7	9	10
Kinder 0 - 2	6	6	11	10	11



Haushaltsvorbericht
OG Oberpierscheid 2023/2024

Der Haushaltsplan und die Haushaltssatzung für die Haushaltsjahre 2023/2024 als Doppelhaushalt gemäß § 7 GemHVO wurde in der Sitzung des Ortsgemeinderates am 03.11.2022 beschlossen.

Verbandsgemeindeverwaltung

A r z f e l d

Fachbereich 1.2. - Finanzen -

Produktübersicht

Teilhaushalt 01 -Zentrale Verwaltung-

Produkt / Leistung	Bezeichnung
11121	Zentrale Steuerung
11141	Angelegenheiten des Rates und Ausschüsse
11421	Unbebaute Grundstücke
12125	Wahlen
26220	Musikpflege
36521	Kindertagesstätte Waxweiler
36613	Kinderspielplätze
42111	Sportpflege
42411	Sportplatz Philippsweiler
52250	Bereitstellung von Bauland
54111	Gemeindestraßen
54112	Straßenbeleuchtung
54113	Buswartehallen
54150	Konzessionsabgaben
55111	Park- und Gartenanlagen
55311	Friedhofs- und Bestattungswesen
55510	Kommunale Forstwirtschaft
55591	Land- und Forstwirtschaftswege
57312	Dorfgemeinschaftshaus Philippsweiler
57313	Gerätehalle Oberpierscheid
57314	Feuerwehrgerätehaus Philippsweiler

Produkthaushalt 2023 / 2024

Produkt/Leistung 11121 = Zentrale Steuerung

Lfd. Nr. E 6, Buchungsstelle 44243000 – Erstattung Gemeinden und Gemeindeverbände

Die am Altentag der Pfarrgemeinde beteiligten Ortsgemeinden erstatten die Aufwendungen.

Lfd. Nr. E 14, Buchungsstelle 56140000 - Aufwendungen für allgemeine Betreuung der Bediensteten

Die Gemeinde gehört der gesetzlichen Unfallkasse Rheinland-Pfalz an. Entsprechend der Festsetzung der Vertreterversammlung ist eine Umlage zu zahlen. Versichert sind alle ehrenamtlich tätig werdenden Personen in der Gemeinde.

Lfd. Nr. E 14, Buchungsstelle 56310000 - Büromaterial pp.

Für die Bereitstellung der Gemeindebezeichnung im Internet (Domain) ist an den Lizenzinhaber eine Gebühr zu zahlen.

Lfd. Nr. E 14, Buchungsstelle 56410000 - Versicherungsbeiträge

Beim GVV Kommunalversicherung VVaG besteht eine Haftpflicht-, Eigenschaden- Unfall- und Spezial-Straf-Rechtsschutzversicherung.

Lfd. Nr. E 14, Buchungsstelle 56430000 - Mitgliedsbeiträge

Die Gemeinde ist Mitglied im Gemeinde- und Städtebund und hat einen jährlichen Mitgliedsbeitrag zu zahlen.

Lfd. Nr. E 14, Buchungsstelle 56930000 - Repräsentationen

Bei dieser Buchungsstelle werden alle Kosten für die Durchführung eines Altentages und für die Beschaffung kleinerer Geschenke anlässlich der Vollendung des 80., 85., 90., 95. und 100. Lebensjahres sowie bei „Goldenen Hochzeiten“ pp. verausgabt.

Produkt/Leistung 11141 = Angelegenheiten des Rates und der Ausschüsse

E 7, Buchungsstelle 46614000 – Erträge aus der Auflösung von Rückstellungen

Nach § 36 Absatz 1 Ziffer 1 GemHVO (Doppik) wurden Rückstellungen für Pensionsverpflichtungen der Ortsbürgermeister gebildet, die mit Bezug des Ehrensolds nunmehr aufzulösen sind.

E 9, Buchungsstelle 50110000 - Personalaufwendungen Bürgermeister

Nach § 12 der Landesverordnung über die Aufwandsentschädigung für kommunale Ehrenämter (KomAEVO) ist dem Ortsbürgermeister, dem Beigeordneten während der Vertretungszeit des Ortsbürgermeisters, eine Aufwandsentschädigung zu zahlen.

E 9, Buchungsstelle 5113000 - Ehrensold

An den ehemaligen Ortsbürgermeister ist Ehrensold zu zahlen.

E 9, Buchungsstelle 5170000 - Zuführungen zu Ehrensoldrückstellungen

Nach § 36 Abs. 1 Ziffer 1 GemHVO (Doppik) sind Rückstellungen für Pensionsverpflichtungen von aktiven Beamten (Ortsbürgermeister) aufgrund von beamtenrechtlichen Ansprüchen zu bilden.

Produkthaushalt 2023 / 2024

E 14, Buchungsstelle 56210000 - sonstige laufenden Aufwendungen

Das Dorfgemeinschaftshaus wird auch als Sitzungslokal genutzt. Für diese Nutzungsmöglichkeit ist eine Pacht und ein Teil der Bewirtschaftungskosten (Nebenkosten) an den betreffenden Teilergebnishaushalt 57312, Lfd. Nr. 5, Buchungsstelle 44120000, zu zahlen.

Produkt/Leistung 11421 = Unbebaute Grundstücke

Lfd. Nr. E 6, Buchungsstelle 44243000 und Lfd. Nr. E 10, Buchungsstelle 52440000

In der Gemeinde wird jährlich die Aktion „Saubere Landschaft“ durchgeführt. Hierfür erstattet der Landkreis die anfallenden Aufwendungen.

Lfd. Nr. E 10, Buchungsstelle 52200000

Für das unbebaute Grundstück sind wiederkehrende Beiträge Abwasser zu zahlen.

Produkt/Leistung 12125 = Wahlen

Lfd. Nr. E 14, Buchungsstelle 56310000

Im Haushaltsjahr 2024 stehen Kommunalwahlen an. Aufwand für Erfrischungsgeld.

Produkt/Leistung 36521 = Kindertagesstätte Waxweiler

E 10, Buchungsstelle 52543000

Die Ortsgemeinde Oberpierscheid gehört zum Einzugsbereich der Kindertagesstätte Waxweiler. Die zum Einzugsbereich der Kindertagesstätte gehörenden Ortsgemeinden haben sich an den Kosten der Kindertagesstätte zu beteiligen.

Es können 15 Kinder die Kita Waxweiler besuchen.

Produkt/Leistung 36613 = Kinderspielplatz

Lfd. Nr. E 2, Buchungsstelle 41510000

Die in Vorjahren gewährten Zuwendungen zur Anschaffung von Spielgeräten werden entsprechend der Nutzungsdauer aufgelöst.

Lfd. Nr. E 9, Buchungsstelle 50220000, 50320000, 50420000

Die Gemeinde hat vor einigen Jahren in allen Ortsteilen Kinderspielplätze angelegt. Die Anlegung war nur durch die tatkräftige und Unterstützung vieler Einzelpersonen möglich. Die Pflege erfolgt durch einen teilzeitbeschäftigten Arbeitnehmer aus der Gemeinde.

Lfd. Nr. E 10, Buchungsstelle 52200000

Da die Anschlussmöglichkeit des Kinderspielplatzes an die öffentliche Entwässerungsanlage gegeben ist, muss ein wiederkehrender Beitrag für diese Schmutzwasserableitungsmöglichkeit gezahlt werden.

Produkthaushalt 2023 / 2024

Lfd. Nr. E 10, Buchungsstelle 52321000

An den Spielgeräten müssen laufend kleinere Verschleißteile erneuert werden damit sie den Unfallverhütungsvorschriften weiterhin entsprechen.

Lfd. Nr. E 10, Buchungsstelle 5255000

Im Rahmen der anfallenden Arbeiten auf dem Kinderspielplatz ist teilweise der Einsatz von Maschinen pp. erforderlich, der entsprechend zu vergüten ist.

Lfd. Nr. E 11, Buchungsstelle 53850000

Die in Vorjahren erbrachten Aufwendungen zur Anschaffung von Spielgeräten werden entsprechend der Nutzungsdauer abgeschrieben.

Lfd. Nr. E 14, Buchungsstelle 56210100

In einem Ortsteil musste eine Fläche zur Anlegung eines Kinderspielplatzes angepachtet werden. Hierfür ist laut Vertrag eine Pacht zu zahlen.

Produkt/Leistung 42411 = Sportplatz Philippsweiler

Lfd. Nr. E 2, Buchungsstelle 41510000

Die in Vorjahren gewährten Zuwendungen zum Bau des Sportplatzes werden entsprechend der Nutzungsdauer aufgelöst.

Lfd. Nr. E 5, Buchungsstelle 441210000

Für die Dachflächen am Sportplatzumkleidegebäude, die zu PV-Nutzung verpachtet sind, wird eine jährliche Pacht gezahlt.

Lfd. Nr. E 10, Buchungsstelle 52200000

Für das Gebäude fallen laufend Energie-, Wasser-, Abwasser- und Abfallkosten an.

Lfd. Nr. E 11, Buchungsstelle 53220000, 53490000 und 53850000

Die Kosten zum Bau der Sportanlage mit Gebäuden und Ausstattung werden entsprechend der Nutzungsdauer durch Abschreibungen aufgelöst.

Lfd. Nr. 18, Buchungsstelle 564110000

Für das gemeindeeigene Gebäude auf dem Sportplatz ist eine entsprechende Feuerversicherung abgeschlossen.

Produkt/Leistung 54111 = Gemeindestraßen

Lfd. Nr. E 2, Buchungsstelle 41510000

Die in Vorjahren gewährten Zuwendungen zum Ausbau der Gemeindestraßen werden entsprechend der Nutzungsdauer aufgelöst.

Produkthaushalt 2023 / 2024

Lfd. Nr. E 4, Buchungsstelle 43700000

Die in Vorjahren gezahlten Beiträge zum Ausbau der Gemeindestraßen werden entsprechend der Nutzungsdauer aufgelöst.

Lfd. Nr. E 9, Buchungsstelle 50220000, 50320000, 50420000

Alle anfallenden Arbeiten an Ortsstraßen und deren Begleitflächen werden von einem Teilzeitbeschäftigten - soweit dies möglich ist - ausgeführt.

Lfd. Nr. E 10, Buchungsstelle 52338000

Bei der Gemeinde Oberpierscheid handelt es sich um eine großräumige Gemeinde bestehend aus vier Ortsteilen und vielen Einzelgehöften. Dies hat zur Folge, dass die Ortsgemeinde ein sehr großes Ortsstraßennetz zu unterhalten hat.

Neben den zu erwartenden Straßenunterhaltungskosten fallen jährlich Schneeräum- und Streukosten, bedingt auch durch die top. Lageverhältnisse des Ortes und der Ortsteile und Höhenlage (400 - 530 m), an.

Lfd. Nr. E 10, Buchungsstelle 52531000

Die Ortsgemeinde hat sich an den laufenden Kosten der Straßenoberflächenentwässerung zu beteiligen und erstattet den VG-Werken anteilige Kosten.

Lfd. Nr. E 11, Buchungsstelle 53230000, 53580000

Die Kosten zum Bau der Gemeindestraßen bzw. gezahlte Investitionszuschüsse im Rahmen des Straßenbaus werden entsprechend der Nutzungsdauer durch Abschreibungen aufgelöst.

Produkt/Leistung 54112 = Straßenbeleuchtung

Lfd. Nr. E 10, Buchungsstelle 52200000

Die Straßenbeleuchtung gehört zur allgemeinen Verkehrssicherungspflicht.

Lfd. Nr. E 10, Buchungsstelle 52370000

Im Rahmen des Straßenbeleuchtungsvertrages wird die Straßenlampenunterhaltung vom Versorgungsträger durchgeführt.

Hierfür ist eine vertraglich vereinbarte Unterhaltungskostenpauschale an den Netzbetreiber zu zahlen.

Produkt/Leistung 54113 = Buswarteallen

Lfd. Nr. E 2, Buchungsstelle 41510000

Die in Vorjahren gewährten Zuwendungen zum Bau der Wartehallen werden entsprechend der Nutzungsdauer aufgelöst.

Lfd. Nr. E11, Buchungsstellen 53490000 und 53690000

Die in Vorjahren erbrachten Aufwendungen werden entsprechend der Nutzungsdauer abgeschrieben.

Produkthaushalt 2023 / 2024

Lfd. Nr. E 14, Buchungsstelle 56411000

Für die Wartehallen bestehen Versicherungen gegen Feuer und Sturm. Hierfür ist ein jährlicher Versicherungsbeitrag zu zahlen.

Produkt/Leistung 54150 = Konzessionsabgaben

Lfd. E 7, Buchungsstelle 46250000

Nach dem abgeschlossenen Konzessionsvertrag wird die Konzessionsabgabe gezahlt.

Produkt/Leistung 55111 = Park- und Gartenanlagen

Lfd. Nr. E 12, Buchungsstelle 54150000

Die Ortsgemeinde ist Mitglied im Verein „Naturpark Südeifel“ und hat den satzungsgemäßen Mitgliedsbeitrag zu zahlen.

Produkt/Leistung 55311 = Friedhofs- und Bestattungswesen

Der gemeindliche Friedhof wird als kostendeckende Einrichtung vorgehalten.

Soweit Einmalbeiträge die tatsächlichen Kosten nicht decken, werden laufende Gebühren nach der Satzung über die Erhebung von Friedhofsgebühren der Ortsgemeinde Oberpierscheid von den Grabnutzungsberechtigten erhoben, so dass keine Finanzierungslücke entstehen kann. Jährlich wird eine Abrechnung nach den tatsächlichen Ergebnissen durchgeführt.

Überschüsse bzw. Fehlbeträge werden jährlich ausgeglichen.

Produkt/Leistung 55510 = Kommunale Forstwirtschaft

Lfd. Nr. E 10, Buchungsstelle 52320000

Die Gemeinde ist Eigentümerin kleineren Waldflächen.

An fixen Kosten fällt der Beitrag zur Waldbrandversicherung, zum Waldbauverein und zur landwirtschaftlichen Berufsgenossenschaft an.

Produkt/Leistung 55591 = Land- und Forstwirtschaftswege

Lfd. Nr. E 2, Buchungsstelle 41510000

Die in Vorjahren gewährten Zuwendungen etc. zum Bau von Wirtschaftswegen werden entsprechend der Nutzungsdauer aufgelöst.

Produkthaushalt 2023 / 2024

Lfd. Nr. E 4, Buchungsstelle 43230000

Die Unterhaltungsaufwendungen an Feld- und Waldwegen werden als Beitragsersatz von der Jagdgenossenschaft erstattet.

Lfd. Nr. E 9, Buchungsstellen 50220000, 50320000, 50420000

An den gemeindlichen Wirtschaftswegen werden Arbeitsleistungen in geringem Umfange durch geringfügig Beschäftigte ausgeführt.

Lfd. Nr. E 9, Buchungsstelle 52338000

Hier sind die voraussichtlich benötigten Aufwendungen zur Unterhaltung der Feld- und Waldwege veranschlagt.

Lfd. Nr. E 11, Buchungsstelle 53580000

Die in Vorjahren erbrachten Aufwendungen für den Feld- und Waldwegebau werden entsprechend der Nutzungsdauer abgeschrieben.

Produkt/Leistung 57312 = Dorfgemeinschaftshaus Philippsweiler

Lfd. Nr. E 2, Buchungsstelle 41510000

Die in Vorjahren gewährten Zuwendungen werden entsprechend der Nutzungsdauer aufgelöst.

Lfd. Nr. E 4, Buchungsstelle 43210000

Für die Nutzung des DGH für den Altentag der Pfarrgemeinde erfolgt eine Erstattung durch die beteiligten Ortsgemeinden.

Lfd. Nr. E 5, Buchungsstelle 44120000 und 44120100

Für die Nutzung des DGH gehen Mieteinnahmen ein. Hierzu wird ergänzend auf die Erläuterung zu Teilhaushalt 11141, Buchungsstelle 56210000 hingewiesen.

Des Weiteren sind die Wohnräume an Privatpersonen vermietet.

Lfd. Nr. E 6, Buchungsstelle 44250000

Im Rahmen der Nutzung des Dorfgemeinschaftshauses durch Dritte werden die Nebenkosten nach dem tatsächlichen Verbrauch abgerechnet und erstattet.

Lfd. Nr. E 6, Buchungsstelle 44250100

Jährlich werden die Nebenkosten (Heizkosten, Entwässerungskosten pp.) aus dem Mietverhältnis mit dem Mieter abgerechnet.

Lfd. Nr. E 9, Buchungsstellen 50220000, 50320000 und 50420000

Alle anfallenden Arbeiten am Gebäude und an den Außenanlagen werden von einem Teilzeitbeschäftigten ausgeführt.

Lfd. Nr. E 10, Buchungsstelle 52200000

Für das Gebäude fallen laufend Energie-, Wasser-, Abwasser- und Abfallkosten an.

Produkthaushalt 2023 / 2024

Lfd. Nr. E 10, Buchungsstelle 52313000

Neben den jährlich anstehenden Unterhaltungsaufwendungen in geringem Umfang ist im Haushaltsjahr 2023 der Anstrich der Außenfassade des Dorfgemeinschaftshauses vorgesehen. Nach vorliegenden Kostenangeboten werden sich die Aufwendungen auf rd. 30.000,00 EUR belaufen.

Lfd. Nr. E 10, Buchungsstelle 52320000

Diese Mittel sind für die jährlich notwendige Kaminreinigung, Immissionsmessung bzw. für den Ankauf von Kleinstteilen veranschlagt.

Lfd. Nr. E 10, Buchungsstelle 52550000

Für die Bereitstellung von Privat-Maschinen wird eine Entschädigung gezahlt.

Lfd. Nr. E 11, Buchungsstelle 53490000

Die in Vorjahren erbrachten Investitionsaufwendungen werden entsprechend der Nutzungsdauer abgeschrieben.

Lfd. Nr. E 14, Buchungsstelle 56411000

Für die bestehende Feuerversicherung ist ein Versicherungsbeitrag zu zahlen.

Lfd. Nr. E 14, Buchungsstelle 56810000

Für die vermietete Wohnung sind die Grundsteuern zu zahlen.

Produkt/Leistung 57313 = Gerätehalle Oberpierscheid

Lfd. Nr. E 2, Buchungsstelle 41510000

Die in Vorjahren gewährten Zuwendungen werden entsprechend der Nutzungsdauer aufgelöst.

Lfd. Nr. E 5, Buchungsstelle 44120200

Aus der Verpachtung werden Pächterträge generiert.

Lfd. Nr. E 10, Buchungsstelle 52200000

Für das Gebäude fallen laufend Energie-, Wasser-, Abwasser- und Abfallkosten an.

Lfd. Nr. E 14, Buchungsstelle 53490000

Die in Vorjahren erbrachten Investitionsaufwendungen werden entsprechend der Nutzungsdauer abgeschrieben.

Produkt/Leistung 57314 = Feuerwehrgerätehaus Philippsweiler

Lfd. Nr. E 11, Buchungsstelle 53490000

Die in Vorjahren erbrachten Investitionsaufwendungen werden entsprechend der Nutzungsdauer abgeschrieben.



Produkthaushalt 2023 / 2024

Gemeinde: 32 Ortsgemeinde Oberpeterscheid

Datum: 08.11.2022
Uhrzeit: 13:14:27

Haupt-Produktbereich	1	Zentrale Verwaltung
Produktbereich	11	Innere Verwaltung
Produktgruppe	111	Verwaltungssteuerung
Produkt	1112	Zentrale Steuerung, Controlling
Leistung	11121	Zentrale Steuerung

		Teilergebnishaushalt						
Nr.	Ertrags- und Aufwandsarten	Ergebnis 2021	Plan 2022	Plan 2023	Plan 2024	Plan 2025	Plan 2026	Plan 2027
E 6	+ Kostenerstattungen und Kostenumlagen	28,40	200	200	200	200	200	200
	44243000 Erstattung Gemeinden u. Gemeindeverbände für Altentag	0,00	200	200	200	200	200	200
	44250000 Erstattungen	28,40	0	0	0	0	0	0
E 8	= Summe der laufenden Erträge aus Verwaltungstätigkeit (Summe E 1 bis E 7)	28,40	200	200	200	200	200	200
E 12	- Zuwendungen, Umlagen und sonstige Transferaufwendungen	0,00	0	400	400	400	400	400
	54150000 an den privaten Bereich Förderverein Feuerwehr	0,00	0	400	400	400	400	400
E 14	- Sonstige laufende Aufwendungen	3.031,44	3.000	3.000	3.000	3.000	3.000	3.000
	56140000 Aufwendungen für allgemeine Betreuung der Bediensteten	214,24	300	300	300	300	300	300
	56250000 Sachverständigen-, Gerichts- und ähnliche Aufwendungen	295,75	0	0	0	0	0	0
	56310000 Büromaterial	695,57	200	200	200	200	200	200
	56410000 Versicherungsbeiträge	1.341,61	1.500	1.500	1.500	1.500	1.500	1.500
	56430000 Beitrag GStB	171,95	200	200	200	200	200	200
	56930000 Repräsentationen	312,32	800	800	800	800	800	800
	2023 2024							
	2 x 80 Jahre 3 x 80 Jahre							
	2 x 85 Jahre 1 x 85 Jahre							
	2 x Gold. Hochzeit 1 x 90 Jahre							
	2 x Diam. Hochzeit 1 x 95 Jahre							
	2 x Diam. Hochzeit							
E 15	= Summe der laufenden Aufwendungen aus Verwaltungstätigkeit (Summe E 9 bis E 14)	3.031,44	3.000	3.400	3.400	3.400	3.400	3.400
E 16	= Laufendes Ergebnis aus Verwaltungstätigkeit (Saldo E 8 und E 15)	-3.003,04	-2.800	-3.200	-3.200	-3.200	-3.200	-3.200
E 20	= Ordentliches Ergebnis (Summe E 16 bis E 19)	-3.003,04	-2.800	-3.200	-3.200	-3.200	-3.200	-3.200
E 23	= Jahresergebnis (Jahresüberschuss / Jahresfehlbetrag) des Teilhaushalts (Summe E 20 bis E 22)	-3.003,04	-2.800	-3.200	-3.200	-3.200	-3.200	-3.200

		Teilfinanzhaushalt						
Nr.	Ein- und Auszahlungsarten	Ergebnis 2021	Plan 2022	Plan 2023	Plan 2024	Plan 2025	Plan 2026	Plan 2027
F 6	+ Kostenerstattungen und Kostenumlagen	28,40	200	200	200	200	200	200
	64243000 von Gemeinden und Gemeindeverbänden	0,00	200	200	200	200	200	200
	64250000 Erstattungen	28,40	0	0	0	0	0	0
F 8	= Summe der laufenden Einzahlungen aus Verwaltungstätigkeit (Summe F 1 bis F 7)	28,40	200	200	200	200	200	200
F 12	- Zuwendungen, Umlagen und sonstige Transferauszahlungen	0,00	0	400	400	400	400	400
	74150000 an den privaten Bereich Förderverein Feuerwehr	0,00	0	400	400	400	400	400
F 14	- Sonstige laufende Auszahlungen	3.031,44	3.000	3.000	3.000	3.000	3.000	3.000
	76140000 Auszahlungen für allgemeine Betreuung der Bediensteten	214,24	300	300	300	300	300	300



Produkthaushalt 2023 / 2024

Gemeinde: 32 Ortsgemeinde Oberpierscheid

Datum: 08.11.2022

Uhrzeit: 13:14:27

Haupt-Produktbereich	1	Zentrale Verwaltung
Produktbereich	11	Innere Verwaltung
Produktgruppe	111	Verwaltungssteuerung
Produkt	1112	Zentrale Steuerung, Controlling
Leistung	11121	Zentrale Steuerung

Teilfinanzhaushalt								
Nr.	Ein- und Auszahlungsarten	Ergebnis 2021	Plan 2022	Plan 2023	Plan 2024	Plan 2025	Plan 2026	Plan 2027
	76250000 Sachverständigen-, Gerichts- und ähnliche Auszahlungen	295,75	0	0	0	0	0	0
	76310000 Büromaterial	695,57	200	200	200	200	200	200
	76410000 Versicherungsbeiträge	1.341,61	1.500	1.500	1.500	1.500	1.500	1.500
	76430000 sonstige Beiträge	171,95	200	200	200	200	200	200
	76930000 Repräsentationen	312,32	800	800	800	800	800	800
	2023							
	2024							
	2 x 80 Jahre		3 x 80 Jahre					
	2 x 85 Jahre		1 x 85 Jahre					
	2 x Gold. Hochzeit		1 x 90 Jahre					
	2 x Diam. Hochzeit		1 x 95 Jahre					
	2 x Diam. Hochzeit		2 x Diam. Hochzeit					
F 15	= Summe der laufenden Auszahlungen aus Verwaltungstätigkeit (Summe F 9 bis F 14)	3.031,44	3.000	3.400	3.400	3.400	3.400	3.400
F 16	= Saldo der laufenden Ein- und Auszahlungen aus Verwaltungstätigkeit	-3.003,04	-2.800	-3.200	-3.200	-3.200	-3.200	-3.200
F 20	= Saldo der ordentlichen Ein- und Auszahlungen (Summe F 16 + F 19)	-3.003,04	-2.800	-3.200	-3.200	-3.200	-3.200	-3.200
F 23	= Summe der ordentlichen und außerordentlichen Ein- und Auszahlungen (Summe F 21 + F 22)	-3.003,04	-2.800	-3.200	-3.200	-3.200	-3.200	-3.200
F 34	= Finanzmittelüberschuss /-fehlbetrag des Teilhaushalts (Summe F 23 + F 33)	-3.003,04	-2.800	-3.200	-3.200	-3.200	-3.200	-3.200



Produkthaushalt 2023 / 2024

Gemeinde: 32 Ortsgemeinde Oberpierscheid

Datum: 08.11.2022

Uhrzeit: 13:14:27

Haupt-Produktbereich	1	Zentrale Verwaltung
Produktbereich	11	Innere Verwaltung
Produktgruppe	111	Verwaltungssteuerung
Produkt	1114	Gremien
Leistung	11141	Angelegenheiten des Rates und Ausschüsse

Teilergebnishaushalt								
Nr.	Ertrags- und Aufwandsarten	Ergebnis 2021	Plan 2022	Plan 2023	Plan 2024	Plan 2025	Plan 2026	Plan 2027
E 7	+ Sonstige laufende Erträge	2.412,00	2.420	2.420	2.420	2.420	2.420	2.420
	46614000 Erträge aus der Auflösung von Rückstellungen	2.412,00	2.420	2.420	2.420	2.420	2.420	2.420
E 8	= Summe der laufenden Erträge aus Verwaltungstätigkeit (Summe E 1 bis E 7)	2.412,00	2.420	2.420	2.420	2.420	2.420	2.420
E 9	- Personal- und Versorgungsaufwendungen	13.077,97	13.580	13.580	13.580	13.580	13.580	13.580
	50110000 Bürgermeister	8.859,97	9.300	9.300	9.300	9.300	9.300	9.300
	50420000 Arbeitnehmer Sozial	0,00	50	50	50	50	50	50
	51130000 Ehrensold	2.412,00	2.420	2.420	2.420	2.420	2.420	2.420
	51700000 Zuführungen zu Ehrensoldrückstellungen Ehrensold	1.806,00	1.810	1.810	1.810	1.810	1.810	1.810
E 14	- Sonstige laufenden Aufwendungen	600,00	600	600	600	600	600	600
	56210000 Miete Sitzungslokal	600,00	600	600	600	600	600	600
E 15	= Summe der laufenden Aufwendungen aus Verwaltungstätigkeit (Summe E 9 bis E 14)	13.677,97	14.180	14.180	14.180	14.180	14.180	14.180
E 16	= Laufendes Ergebnis aus Verwaltungstätigkeit (Saldo E 8 und E 15)	-11.265,97	-11.760	-11.760	-11.760	-11.760	-11.760	-11.760
E 20	= Ordentliches Ergebnis (Summe E 16 bis E 19)	-11.265,97	-11.760	-11.760	-11.760	-11.760	-11.760	-11.760
E 23	= Jahresergebnis (Jahresüberschuss / Jahresfehlbetrag) des Teilhaushalts (Summe E 20 bis E 22)	-11.265,97	-11.760	-11.760	-11.760	-11.760	-11.760	-11.760

Teilfinanzhaushalt								
Nr.	Ein- und Auszahlungsarten	Ergebnis 2021	Plan 2022	Plan 2023	Plan 2024	Plan 2025	Plan 2026	Plan 2027
F 9	- Personal- und Versorgungsauszahlungen	11.271,97	11.770	11.770	11.770	11.770	11.770	11.770
	70110000 Bürgermeister	8.859,97	9.300	9.300	9.300	9.300	9.300	9.300
	70420000 Arbeitnehmer Sozial	0,00	50	50	50	50	50	50
	71130000 ehrenamtlich Tätige	2.412,00	2.420	2.420	2.420	2.420	2.420	2.420
F 14	- Sonstige laufende Auszahlungen	600,00	600	600	600	600	600	600
	76210000 Miete Sitzungslokal	600,00	600	600	600	600	600	600
F 15	= Summe der laufenden Auszahlungen aus Verwaltungstätigkeit (Summe F 9 bis F 14)	11.871,97	12.370	12.370	12.370	12.370	12.370	12.370
F 16	= Saldo der laufenden Ein- und Auszahlungen aus Verwaltungstätigkeit	-11.871,97	-12.370	-12.370	-12.370	-12.370	-12.370	-12.370
F 20	= Saldo der ordentlichen Ein- und Auszahlungen (Summe F 16 + F 19)	-11.871,97	-12.370	-12.370	-12.370	-12.370	-12.370	-12.370
F 23	= Summe der ordentlichen und außerordentlichen Ein- und Auszahlungen (Summe F 21 + F 22)	-11.871,97	-12.370	-12.370	-12.370	-12.370	-12.370	-12.370
F 34	= Finanzmittelüberschuss /-fehlbetrag des Teilhaushalts (Summe F 23 + F 33)	-11.871,97	-12.370	-12.370	-12.370	-12.370	-12.370	-12.370



Produkthaushalt 2023 / 2024

Gemeinde: 32 Ortsgemeinde Oberpierscheid

Datum: 08.11.2022
Uhrzeit: 13:14:27

Haupt-Produktbereich	1	Zentrale Verwaltung
Produktbereich	11	Innere Verwaltung
Produktgruppe	114	Zentrale Dienste
Produkt	1142	Liegenschaften
Leistung	11421	Unbebaute Grundstücke

		Teilergebnishaushalt						
Nr.	Ertrags- und Aufwandsarten	Ergebnis 2021	Plan 2022	Plan 2023	Plan 2024	Plan 2025	Plan 2026	Plan 2027
E 6	+ Kostenerstattungen und Kostenumlagen	0,00	125	125	125	125	125	125
	44243000 von Gemeinden und Gemeindeverbänden	0,00	125	125	125	125	125	125
	Erstattung Aktion Saubere Landschaft							
E 8	= Summe der laufenden Erträge aus Verwaltungstätigkeit (Summe E 1 bis E 7)	0,00	125	125	125	125	125	125
E 10	- Aufwendungen für Sach- und Dienstleistungen	80,01	225	225	225	225	225	225
	52200000 Aufwendungen für Energie / Wasser / Abwasser / Abfall	80,01	100	100	100	100	100	100
	52440000 Aufwendungen für Aktion Saubere Landschaft	0,00	125	125	125	125	125	125
	Aufwendungen Aktion Saubere Landschaft							
E 15	= Summe der laufenden Aufwendungen aus Verwaltungstätigkeit (Summe E 9 bis E 14)	80,01	225	225	225	225	225	225
E 16	= Laufendes Ergebnis aus Verwaltungstätigkeit (Saldo E 8 und E 15)	-80,01	-100	-100	-100	-100	-100	-100
E 20	= Ordentliches Ergebnis (Summe E 16 bis E 19)	-80,01	-100	-100	-100	-100	-100	-100
E 23	= Jahresergebnis (Jahresüberschuss / Jahresfehlbetrag) des Teilhaushalts (Summe E 20 bis E 22)	-80,01	-100	-100	-100	-100	-100	-100

		Teilfinanzhaushalt						
Nr.	Ein- und Auszahlungsarten	Ergebnis 2021	Plan 2022	Plan 2023	Plan 2024	Plan 2025	Plan 2026	Plan 2027
F 6	+ Kostenerstattungen und Kostenumlagen	0,00	125	125	125	125	125	125
	64243000 von Gemeinden und Gemeindeverbänden	0,00	125	125	125	125	125	125
	Erstattung Aktion Saubere Landschaft							
F 8	= Summe der laufenden Einzahlungen aus Verwaltungstätigkeit (Summe F 1 bis F 7)	0,00	125	125	125	125	125	125
F 10	- Auszahlungen für Sach- und Dienstleistungen	80,01	225	225	225	225	225	225
	72200000 Auszahlungen für Energie / Wasser / Abwasser / Abfall	80,01	100	100	100	100	100	100
	72440000 Laborbedarf, Werkstättenbedarf, Lebensmittel, Arzneimittel, Verbandstoffe, Sanitätsverbrauchsmaterial, Baumaterial, sonstiger Anstaltsbedarf, Saat- und Pflanzgut	0,00	125	125	125	125	125	125
	Aufwendungen Aktion Saubere Landschaft							
F 15	= Summe der laufenden Auszahlungen aus Verwaltungstätigkeit (Summe F 9 bis F 14)	80,01	225	225	225	225	225	225
F 16	= Saldo der laufenden Ein- und Auszahlungen aus Verwaltungstätigkeit	-80,01	-100	-100	-100	-100	-100	-100
F 20	= Saldo der ordentlichen Ein- und Auszahlungen (Summe F 16 + F 19)	-80,01	-100	-100	-100	-100	-100	-100
F 23	= Summe der ordentlichen und außerordentlichen Ein- und Auszahlungen (Summe F 21 + F 22)	-80,01	-100	-100	-100	-100	-100	-100
F 34	= Finanzmittelüberschuss /-fehlbetrag des Teilhaushalts (Summe F 23 + F 33)	-80,01	-100	-100	-100	-100	-100	-100



Produkthaushalt 2023 / 2024

Gemeinde: 32 Ortsgemeinde Oberpierscheid

Datum: 08.11.2022

Uhrzeit: 13:14:27

Haupt-Produktbereich	1	Zentrale Verwaltung
Produktbereich	12	Sicherheit und Ordnung
Produktgruppe	121	Statistik und Wahlen
Produkt	1212	Wahlen und sonstige Abstimmungen
Leistung	12125	Wahlen

Teilergebnishaushalt								
Nr.	Ertrags- und Aufwandsarten	Ergebnis 2021	Plan 2022	Plan 2023	Plan 2024	Plan 2025	Plan 2026	Plan 2027
E 14	- Sonstige laufenden Aufwendungen 56310000 <i>Geschäftsausgaben anl. Wahlen Kommunalwahl 2024</i>	0,00 0,00	0 0	0 0	50 50	0 0	0 0	0 0
E 15	= Summe der laufenden Aufwendungen aus Verwaltungstätigkeit (Summe E 9 bis E 14)	0,00	0	0	50	0	0	0
E 16	= Laufendes Ergebnis aus Verwaltungstätigkeit (Saldo E 8 und E 15)	0,00	0	0	-50	0	0	0
E 20	= Ordentliches Ergebnis (Summe E 16 bis E 19)	0,00	0	0	-50	0	0	0
E 23	= Jahresergebnis (Jahresüberschuss / Jahresfehlbetrag) des Teilhaushalts (Summe E 20 bis E 22)	0,00	0	0	-50	0	0	0

Teilfinanzhaushalt								
Nr.	Ein- und Auszahlungsarten	Ergebnis 2021	Plan 2022	Plan 2023	Plan 2024	Plan 2025	Plan 2026	Plan 2027
F 14	- Sonstige laufende Auszahlungen 76310000 <i>Büromaterial Kommunalwahl 2024</i>	0,00 0,00	0 0	0 0	50 50	0 0	0 0	0 0
F 15	= Summe der laufenden Auszahlungen aus Verwaltungstätigkeit (Summe F 9 bis F 14)	0,00	0	0	50	0	0	0
F 16	= Saldo der laufenden Ein- und Auszahlungen aus Verwaltungstätigkeit	0,00	0	0	-50	0	0	0
F 20	= Saldo der ordentlichen Ein- und Auszahlungen (Summe F 16 + F 19)	0,00	0	0	-50	0	0	0
F 23	Summe der ordentlichen und außerordentlichen Ein- und Auszahlungen (Summe F 21 + F 22)	0,00	0	0	-50	0	0	0
F 34	= Finanzmittelüberschuss /-fehlbetrag des Teilhaushalts (Summe F 23 + F 33)	0,00	0	0	-50	0	0	0



Produkthaushalt 2023 / 2024

Gemeinde: 32 Ortsgemeinde Oberpierscheid

Datum: 08.11.2022

Uhrzeit: 13:14:27

Haupt-Produktbereich	2	Schule und Kultur
Produktbereich	26	Theater, Musikpflege, Musikschulen
Produktgruppe	262	Musikpflege (ohne Musikschulen)
Produkt	2622	Förderung der Musikpflege
Leistung	26220	Musikpflege

Teilergebnishaushalt								
Nr.	Ertrags- und Aufwandsarten	Ergebnis 2021	Plan 2022	Plan 2023	Plan 2024	Plan 2025	Plan 2026	Plan 2027
E 12	- Zuwendungen, Umlagen und sonstige Transferaufwendungen 54150000 an den privaten Bereich MV Ringhuscheid Kirchenchor Ringhuscheid KCM Philippsweierl	0,00	0	600	600	600	600	600
E 15	= Summe der laufenden Aufwendungen aus Verwaltungstätigkeit (Summe E 9 bis E 14)	0,00	0	600	600	600	600	600
E 16	= Laufendes Ergebnis aus Verwaltungstätigkeit (Saldo E 8 und E 15)	0,00	0	-600	-600	-600	-600	-600
E 20	= Ordentliches Ergebnis (Summe E 16 bis E 19)	0,00	0	-600	-600	-600	-600	-600
E 23	= Jahresergebnis (Jahresüberschuss / Jahresfehlbetrag) des Teilhaushalts (Summe E 20 bis E 22)	0,00	0	-600	-600	-600	-600	-600

Teilfinanzhaushalt								
Nr.	Ein- und Auszahlungsarten	Ergebnis 2021	Plan 2022	Plan 2023	Plan 2024	Plan 2025	Plan 2026	Plan 2027
F 12	- Zuwendungen, Umlagen und sonstige Transferauszahlungen 74150000 an den privaten Bereich MV Ringhuscheid Kirchenchor Ringhuscheid KCM Philippsweierl	0,00	0	600	600	600	600	600
F 15	= Summe der laufenden Auszahlungen aus Verwaltungstätigkeit (Summe F 9 bis F 14)	0,00	0	600	600	600	600	600
F 16	= Saldo der laufenden Ein- und Auszahlungen aus Verwaltungstätigkeit	0,00	0	-600	-600	-600	-600	-600
F 20	= Saldo der ordentlichen Ein- und Auszahlungen (Summe F 16 + F 19)	0,00	0	-600	-600	-600	-600	-600
F 23	Summe der ordentlichen und außerordentlichen Ein- und Auszahlungen (Summe F 21 + F 22)	0,00	0	-600	-600	-600	-600	-600
F 34	= Finanzmittelüberschuss /-fehlbetrag des Teilhaushalts (Summe F 23 + F 33)	0,00	0	-600	-600	-600	-600	-600



Produkthaushalt 2023 / 2024

Gemeinde: 32 Ortsgemeinde Oberpeterscheid

Datum: 08.11.2022

Uhrzeit: 13:14:27

Haupt-Produktbereich	3	Soziales und Jugend
Produktbereich	36	Kinder-, Jugend- und Familienhilfe
Produktgruppe	365	Tageseinrichtungen für Kinder
Produkt	3652	Kindertagesstätten, Kindergärten, Spiel- und Lernstuben
Leistung	36521	Kindertagesstätte Waxweiler

Teilergebnishaushalt								
Nr.	Ertrags- und Aufwandsarten	Ergebnis 2021	Plan 2022	Plan 2023	Plan 2024	Plan 2025	Plan 2026	Plan 2027
E 10	- Aufwendungen für Sach- und Dienstleistungen <i>52543000 an Gemeinden und Gemeindeverbände</i>	39.663,97	23.740	40.000	40.000	40.000	40.000	40.000
E 15	= Summe der laufenden Aufwendungen aus Verwaltungstätigkeit (Summe E 9 bis E 14)	39.663,97	23.740	40.000	40.000	40.000	40.000	40.000
E 16	= Laufendes Ergebnis aus Verwaltungstätigkeit (Saldo E 8 und E 15)	-39.663,97	-23.740	-40.000	-40.000	-40.000	-40.000	-40.000
E 20	= Ordentliches Ergebnis (Summe E 16 bis E 19)	-39.663,97	-23.740	-40.000	-40.000	-40.000	-40.000	-40.000
E 23	= Jahresergebnis (Jahresüberschuss / Jahresfehlbetrag) des Teilhaushalts (Summe E 20 bis E 22)	-39.663,97	-23.740	-40.000	-40.000	-40.000	-40.000	-40.000

Teilfinanzhaushalt								
Nr.	Ein- und Auszahlungsarten	Ergebnis 2021	Plan 2022	Plan 2023	Plan 2024	Plan 2025	Plan 2026	Plan 2027
F 10	- Auszahlungen für Sach- und Dienstleistungen <i>72543000 an die Gemeinden und Gemeindeverbände</i>	31.595,34	23.740	40.000	40.000	40.000	40.000	40.000
F 15	= Summe der laufenden Auszahlungen aus Verwaltungstätigkeit (Summe F 9 bis F 14)	31.595,34	23.740	40.000	40.000	40.000	40.000	40.000
F 16	= Saldo der laufenden Ein- und Auszahlungen aus Verwaltungstätigkeit	-31.595,34	-23.740	-40.000	-40.000	-40.000	-40.000	-40.000
F 20	= Saldo der ordentlichen Ein- und Auszahlungen (Summe F 16 + F 19)	-31.595,34	-23.740	-40.000	-40.000	-40.000	-40.000	-40.000
F 23	Summe der ordentlichen und außerordentlichen Ein- und Auszahlungen (Summe F 21 + F 22)	-31.595,34	-23.740	-40.000	-40.000	-40.000	-40.000	-40.000
F 34	= Finanzmittelüberschuss /-fehlbetrag des Teilhaushalts (Summe F 23 + F 33)	-31.595,34	-23.740	-40.000	-40.000	-40.000	-40.000	-40.000



Produkthaushalt 2023 / 2024

Gemeinde: 32 Ortsgemeinde Oberpierscheid

Datum: 08.11.2022
Uhrzeit: 13:14:27

Haupt-Produktbereich	3	Soziales und Jugend
Produktbereich	36	Kinder-, Jugend- und Familienhilfe
Produktgruppe	366	Einrichtungen der Jugendarbeit
Produkt	3661	Einrichtungen der Jugendarbeit
Leistung	36613	Kinderspielplätze

Teilergebnishaushalt								
Nr.	Ertrags- und Aufwandsarten	Ergebnis 2021	Plan 2022	Plan 2023	Plan 2024	Plan 2025	Plan 2026	Plan 2027
E 2	+ Zuwendungen, allgemeine Umlagen und sonstige Transfererträge	1.175,00	1.175	1.175	1.175	1.091	140	57
	41510000 Sonderposten aus Zuwendungen	1.175,00	1.175	1.175	1.175	1.091	140	57
E 8	= Summe der laufenden Erträge aus Verwaltungstätigkeit (Summe E 1 bis E 7)	1.175,00	1.175	1.175	1.175	1.091	140	57
E 9	- Personal- und Versorgungsaufwendungen	1.285,46	1.050	1.050	1.050	1.050	1.050	1.050
	50220000 Entgelt Arbeitnehmer	953,90	750	750	750	750	750	750
	50320000 Arbeitnehmer ZVK	41,73	50	50	50	50	50	50
	50420000 Arbeitnehmer Sozial	289,83	250	250	250	250	250	250
E 10	- Aufwendungen für Sach- und Dienstleistungen	1.069,45	630	700	700	700	700	700
	52200000 Aufwendungen für Energie / Wasser / Abwasser / Abfall	78,23	80	150	150	150	150	150
	52321000 Grundstücke	886,22	450	450	450	450	450	450
	52550000 an den privaten Bereich	105,00	100	100	100	100	100	100
E 11	- Abschreibungen	1.175,00	1.175	1.175	1.175	1.092	140	57
	53850000 Betriebs- und Geschäftsausstattung	1.175,00	1.175	1.175	1.175	1.092	140	57
E 14	- Sonstige laufende Aufwendungen	51,13	55	55	55	55	55	55
	56210100 Mieten und Pachten	51,13	55	55	55	55	55	55
E 15	= Summe der laufenden Aufwendungen aus Verwaltungstätigkeit (Summe E 9 bis E 14)	3.581,04	2.910	2.980	2.980	2.897	1.945	1.862
E 16	= Laufendes Ergebnis aus Verwaltungstätigkeit (Saldo E 8 und E 15)	-2.406,04	-1.735	-1.805	-1.805	-1.806	-1.805	-1.805
E 20	= Ordentliches Ergebnis (Summe E 16 bis E 19)	-2.406,04	-1.735	-1.805	-1.805	-1.806	-1.805	-1.805
E 23	= Jahresergebnis (Jahresüberschuss / Jahresfehlbetrag) des Teilhaushalts (Summe E 20 bis E 22)	-2.406,04	-1.735	-1.805	-1.805	-1.806	-1.805	-1.805

Teilfinanzhaushalt								
Nr.	Ein- und Auszahlungsarten	Ergebnis 2021	Plan 2022	Plan 2023	Plan 2024	Plan 2025	Plan 2026	Plan 2027
F 8	= Summe der laufenden Einzahlungen aus Verwaltungstätigkeit (Summe F 1 bis F 7)	0,00	0	0	0	0	0	0
F 9	- Personal- und Versorgungsauszahlungen	1.285,46	1.050	1.050	1.050	1.050	1.050	1.050
	70220000 Entgelte Arbeitnehmer	953,90	750	750	750	750	750	750
	70320000 Arbeitnehmer ZVK	41,73	50	50	50	50	50	50
	70420000 Arbeitnehmer Sozial	289,83	250	250	250	250	250	250
F 10	- Auszahlungen für Sach- und Dienstleistungen	1.069,45	630	700	700	700	700	700
	72200000 Auszahlungen für Energie / Wasser / Abwasser / Abfall	78,23	80	150	150	150	150	150
	72321000 Grundstücke	886,22	450	450	450	450	450	450
	72550000 an den privaten Bereich	105,00	100	100	100	100	100	100
F 14	- Sonstige laufende Auszahlungen	51,13	55	55	55	55	55	55
	76210100 Mieten und Pachten	51,13	55	55	55	55	55	55
F 15	= Summe der laufenden Auszahlungen aus Verwaltungstätigkeit (Summe F 9 bis F 14)	2.406,04	1.735	1.805	1.805	1.805	1.805	1.805
F 16	= Saldo der laufenden Ein- und Auszahlungen aus Verwaltungstätigkeit	-2.406,04	-1.735	-1.805	-1.805	-1.805	-1.805	-1.805



Produkthaushalt 2023 / 2024

Gemeinde: 32 Ortsgemeinde Oberpeterscheid

Datum: 08.11.2022

Uhrzeit: 13:14:27

Haupt-Produktbereich	3	Soziales und Jugend
Produktbereich	36	Kinder-, Jugend- und Familienhilfe
Produktgruppe	366	Einrichtungen der Jugendarbeit
Produkt	3661	Einrichtungen der Jugendarbeit
Leistung	36613	Kinderspielplätze

Teilfinanzhaushalt								
Nr.	Ein- und Auszahlungsarten	Ergebnis 2021	Plan 2022	Plan 2023	Plan 2024	Plan 2025	Plan 2026	Plan 2027
F 20	= Saldo der ordentlichen Ein- und Auszahlungen (Summe F 16 + F 19)	-2.406,04	-1.735	-1.805	-1.805	-1.805	-1.805	-1.805
F 23	Summe der ordentlichen und außerordentlichen Ein- und Auszahlungen (Summe F 21 + F 22)	-2.406,04	-1.735	-1.805	-1.805	-1.805	-1.805	-1.805
F 27	= Summe der Einzahlungen aus Investitionstätigkeit (Summe F 24 bis F 26)	0,00	0	0	0	0	0	0
F 32	= Summe der Auszahlungen aus Investitionstätigkeit (Summe F 28 bis F 31)	0,00	0	0	0	0	0	0
F 33	= Saldo der Ein- und Auszahlungen aus Investitionstätigkeit (Saldo F 27 und F 32)	0,00	0	0	0	0	0	0
F 34	= Finanzmittelüberschuss /-fehlbetrag des Teilhaushalts (Summe F 23 + F 33)	-2.406,04	-1.735	-1.805	-1.805	-1.805	-1.805	-1.805



Produkthaushalt 2023 / 2024

Gemeinde: 32 Ortsgemeinde Oberpeterscheid

Datum: 08.11.2022

Uhrzeit: 13:14:27

Haupt-Produktbereich	4	Gesundheit und Sport
Produktbereich	42	Sportförderung
Produktgruppe	421	Förderung des Sports
Produkt	4211	Allgemeine Sportförderung und Verwaltung der Angelegenheiten des Sports
Leistung	42111	Sportpflege

		Teilergebnishaushalt						
Nr.	Ertrags- und Aufwandsarten	Ergebnis 2021	Plan 2022	Plan 2023	Plan 2024	Plan 2025	Plan 2026	Plan 2027
E 12	- Zuwendungen, Umlagen und sonstige Transferaufwendungen <i>54150000 an den privaten Bereich FZM Philippsweiler Torpedo Röllersdorf</i>	0,00	0	400	400	400	400	400
E 15	= Summe der laufenden Aufwendungen aus Verwaltungstätigkeit (Summe E 9 bis E 14)	0,00	0	400	400	400	400	400
E 16	= Laufendes Ergebnis aus Verwaltungstätigkeit (Saldo E 8 und E 15)	0,00	0	-400	-400	-400	-400	-400
E 20	= Ordentliches Ergebnis (Summe E 16 bis E 19)	0,00	0	-400	-400	-400	-400	-400
E 23	= Jahresergebnis (Jahresüberschuss / Jahresfehlbetrag) des Teilhaushalts (Summe E 20 bis E 22)	0,00	0	-400	-400	-400	-400	-400

		Teilfinanzhaushalt						
Nr.	Ein- und Auszahlungsarten	Ergebnis 2021	Plan 2022	Plan 2023	Plan 2024	Plan 2025	Plan 2026	Plan 2027
F 12	- Zuwendungen, Umlagen und sonstige Transferauszahlungen <i>74150000 an den privaten Bereich FZM Philippsweiler Torpedo Röllersdorf</i>	0,00	0	400	400	400	400	400
F 15	= Summe der laufenden Auszahlungen aus Verwaltungstätigkeit (Summe F 9 bis F 14)	0,00	0	400	400	400	400	400
F 16	= Saldo der laufenden Ein- und Auszahlungen aus Verwaltungstätigkeit	0,00	0	-400	-400	-400	-400	-400
F 20	= Saldo der ordentlichen Ein- und Auszahlungen (Summe F 16 + F 19)	0,00	0	-400	-400	-400	-400	-400
F 23	= Summe der ordentlichen und außerordentlichen Ein- und Auszahlungen (Summe F 21 + F 22)	0,00	0	-400	-400	-400	-400	-400
F 34	= Finanzmittelüberschuss /-fehlbetrag des Teilhaushalts (Summe F 23 + F 33)	0,00	0	-400	-400	-400	-400	-400



Produkthaushalt 2023 / 2024

Gemeinde: 32 Ortsgemeinde Oberpeterscheid

Datum: 08.11.2022
Uhrzeit: 13:14:27

Haupt-Produktbereich	4	Gesundheit und Sport
Produktbereich	42	Sportförderung
Produktgruppe	424	Sportstätten und Bäder (ohne Sporteinrichtungen der Schulen und der Einrichtungen, die Teile eines K
Produkt	4241	Kommunale Sportstätten und Bäder
Leistung	42411	Sportplatz Philippsweiler

Teilergebnishaushalt								
Nr.	Ertrags- und Aufwandsarten	Ergebnis 2021	Plan 2022	Plan 2023	Plan 2024	Plan 2025	Plan 2026	Plan 2027
E 2	+ Zuwendungen, allgemeine Umlagen und sonstige Transfererträge	2.472,00	2.472	2.472	2.472	2.472	2.472	2.472
	41510000 Sonderposten aus Zuwendungen	2.472,00	2.472	2.472	2.472	2.472	2.472	2.472
E 5	+ Privatrechtliche Leistungsentgelte	10,88	30	30	30	30	30	30
	44121000 Mieten und Pachten PV-Anlage	10,88	30	30	30	30	30	30
E 8	= Summe der laufenden Erträge aus Verwaltungstätigkeit (Summe E 1 bis E 7)	2.482,88	2.502	2.502	2.502	2.502	2.502	2.502
E 10	- Aufwendungen für Sach- und Dienstleistungen	488,73	500	800	800	800	800	800
	52200000 Aufwendungen für Energie / Wasser / Abwasser / Abfall	488,73	500	800	800	800	800	800
E 11	- Abschreibungen	3.656,00	3.656	3.656	3.656	3.656	3.656	3.656
	53220000 immaterielle Vermögensgegenstände aus geleisteten Zuwendungen	800,00	800	800	800	800	800	800
	53490000 mit sonstigen Gebäuden	2.856,00	2.856	2.856	2.856	2.856	2.856	2.856
E 14	- Sonstige laufende Aufwendungen	287,90	300	330	330	330	330	330
	56411000 Gebäudeversicherungen	287,90	300	330	330	330	330	330
E 15	= Summe der laufenden Aufwendungen aus Verwaltungstätigkeit (Summe E 9 bis E 14)	4.432,63	4.456	4.786	4.786	4.786	4.786	4.786
E 16	= Laufendes Ergebnis aus Verwaltungstätigkeit (Saldo E 8 und E 15)	-1.949,75	-1.954	-2.284	-2.284	-2.284	-2.284	-2.284
E 20	= Ordentliches Ergebnis (Summe E 16 bis E 19)	-1.949,75	-1.954	-2.284	-2.284	-2.284	-2.284	-2.284
E 23	= Jahresergebnis (Jahresüberschuss / Jahresfehlbetrag) des Teilhaushalts (Summe E 20 bis E 22)	-1.949,75	-1.954	-2.284	-2.284	-2.284	-2.284	-2.284

Teilfinanzhaushalt								
Nr.	Ein- und Auszahlungsarten	Ergebnis 2021	Plan 2022	Plan 2023	Plan 2024	Plan 2025	Plan 2026	Plan 2027
F 5	+ Privatrechtliche Leistungsentgelte	10,88	30	30	30	30	30	30
	64121000 Mieten und Pachten PV-Anlage	10,88	30	30	30	30	30	30
F 8	= Summe der laufenden Einzahlungen aus Verwaltungstätigkeit (Summe F 1 bis F 7)	10,88	30	30	30	30	30	30
F 10	- Auszahlungen für Sach- und Dienstleistungen	488,73	500	800	800	800	800	800
	72200000 Auszahlungen für Energie / Wasser / Abwasser / Abfall	488,73	500	800	800	800	800	800
F 14	- Sonstige laufende Auszahlungen	287,90	300	330	330	330	330	330
	76411000 Gebäudeversicherungen	287,90	300	330	330	330	330	330
F 15	= Summe der laufenden Auszahlungen aus Verwaltungstätigkeit (Summe F 9 bis F 14)	776,63	800	1.130	1.130	1.130	1.130	1.130
F 16	= Saldo der laufenden Ein- und Auszahlungen aus Verwaltungstätigkeit	-765,75	-770	-1.100	-1.100	-1.100	-1.100	-1.100
F 20	= Saldo der ordentlichen Ein- und Auszahlungen (Summe F 16 + F 19)	-765,75	-770	-1.100	-1.100	-1.100	-1.100	-1.100
F 23	= Summe der ordentlichen und außerordentlichen Ein- und Auszahlungen (Summe F 21 + F 22)	-765,75	-770	-1.100	-1.100	-1.100	-1.100	-1.100
F 34	= Finanzmittelüberschuss /-fehlbetrag des Teilhaushalts (Summe F 23 + F 33)	-765,75	-770	-1.100	-1.100	-1.100	-1.100	-1.100



Produkthaushalt 2023 / 2024

Gemeinde: 32 Ortsgemeinde Oberpierscheid

Datum: 08.11.2022

Uhrzeit: 13:14:27

Haupt-Produktbereich	5	Gestaltung Umwelt
Produktbereich	52	Bauen und Wohnen
Produktgruppe	522	Wohnungsbauförderung
Produkt	5225	Grunderwerb zur Weiterveräußerung
Leistung	52250	Bereitstellung von Bauland

Teilfinanzhaushalt								
Nr.	Ein- und Auszahlungsarten	Ergebnis 2021	Plan 2022	Plan 2023	Plan 2024	Plan 2025	Plan 2026	Plan 2027
F 29	- Auszahlungen für Sachanlagen	9.478,90	65.000	0	0	0	0	0
	78590000 Auszahlungen für Anlagen im Bau und für geleistete Anzahlungen	9.478,90	65.000	0	0	0	0	0
F 32	= Summe der Auszahlungen aus Investitionstätigkeit (Summe F 28 bis F 31)	9.478,90	65.000	0	0	0	0	0
F 33	= Saldo der Ein- und Auszahlungen aus Investitionstätigkeit (Saldo F 27 und F 32)	-9.478,90	-65.000	0	0	0	0	0
F 34	= Finanzmittelüberschuss /-fehlbetrag des Teilhaushalts (Summe F 23 + F 33)	-9.478,90	-65.000	0	0	0	0	0

Teilfinanzhaushalt (Investitionen)								
Nr.	Ein- und Auszahlungsarten	Ergebnis 2021	Plan 2022	Plan 2023	Plan 2024	Plan 2025	Plan 2026	Plan 2027
	Summe der Auszahlungen aus Investitionstätigkeit	9.478,90	65.000	0	0	0	0	0
	78590000 Auszahlungen für Anlagen im Bau und für geleistete Anzahlungen	9.478,90	65.000	0	0	0	0	0
	darunter:							
	Saldo der Ein- und Auszahlungen aus Investitionstätigkeit	-9.478,90	-65.000	0	0	0	0	0



Produkthaushalt 2023 / 2024

Gemeinde: 32 Ortsgemeinde Oberpierscheid

Datum: 08.11.2022
Uhrzeit: 13:14:27

Haupt-Produktbereich	5	Gestaltung Umwelt
Produktbereich	54	Verkehrsflächen und -anlagen, ÖPNV
Produktgruppe	541	Gemeindestraßen
Produkt	5411	Gemeindestraßen
Leistung	54111	Gemeindestraßen

		Teilergebnishaushalt						
Nr.	Ertrags- und Aufwandsarten	Ergebnis 2021	Plan 2022	Plan 2023	Plan 2024	Plan 2025	Plan 2026	Plan 2027
E 2	+ Zuwendungen, allgemeine Umlagen und sonstige Transfererträge	7.006,00	6.864	6.859	6.449	6.449	6.449	6.449
	41510000 Sonderposten aus Zuwendungen	7.006,00	6.864	6.859	6.449	6.449	6.449	6.449
E 4	+ Öffentlich-rechtliche Leistungsentgelte	7.776,00	7.747	7.737	6.743	6.743	6.743	6.743
	43700000 Erträge aus der Auflösung von Sonderposten für Beiträge und ähnliche Entgelte	7.776,00	7.747	7.737	6.743	6.743	6.743	6.743
E 6	+ Kostenerstattungen und Kostenumlagen	798,67	0	0	0	0	0	0
	44259000 vom sonstigen privaten Bereich	798,67	0	0	0	0	0	0
E 8	= Summe der laufenden Erträge aus Verwaltungstätigkeit (Summe E 1 bis E 7)	15.580,67	14.611	14.596	13.192	13.192	13.192	13.192
E 9	- Personal- und Versorgungsaufwendungen	2.401,25	2.750	2.750	2.750	2.750	2.750	2.750
	50220000 Entgelt Arbeitnehmer	1.779,87	2.000	2.000	2.000	2.000	2.000	2.000
	50320000 Arbeitnehmer ZVK	81,67	150	150	150	150	150	150
	50420000 Arbeitnehmer Sozial	539,71	600	600	600	600	600	600
E 10	- Aufwendungen für Sach- und Dienstleistungen	6.217,60	6.150	6.250	6.250	6.250	6.250	6.250
	52338000 Straßen, Wege, Plätze und Verkehrslenkungsanlagen	2.415,66	2.500	2.500	2.500	2.500	2.500	2.500
	52531000 an Eigenbetriebe	3.581,94	3.500	3.500	3.500	3.500	3.500	3.500
	52550000 an den privaten Bereich	220,00	150	250	250	250	250	250
E 11	- Abschreibungen	17.942,00	17.726	17.740	15.718	15.718	15.719	15.719
	53230000 gezahlte Investitionszuschüsse als Nutzungsberechtigter	1.108,00	1.108	1.108	1.108	1.108	1.108	1.108
	53580000 Straßen, Wege, Plätze und Verkehrslenkungsanlagen	16.834,00	16.618	16.632	14.610	14.610	14.611	14.611
E 15	= Summe der laufenden Aufwendungen aus Verwaltungstätigkeit (Summe E 9 bis E 14)	26.560,85	26.626	26.740	24.718	24.718	24.719	24.719
E 16	= Laufendes Ergebnis aus Verwaltungstätigkeit (Saldo E 8 und E 15)	-10.980,18	-12.015	-12.144	-11.526	-11.526	-11.527	-11.527
E 20	= Ordentliches Ergebnis (Summe E 16 bis E 19)	-10.980,18	-12.015	-12.144	-11.526	-11.526	-11.527	-11.527
E 23	= Jahresergebnis (Jahresüberschuss / Jahresfehlbetrag) des Teilhaushalts (Summe E 20 bis E 22)	-10.980,18	-12.015	-12.144	-11.526	-11.526	-11.527	-11.527

		Teilfinanzhaushalt						
Nr.	Ein- und Auszahlungsarten	Ergebnis 2021	Plan 2022	Plan 2023	Plan 2024	Plan 2025	Plan 2026	Plan 2027
F 6	+ Kostenerstattungen und Kostenumlagen	798,67	0	0	0	0	0	0
	64290000 von Sonstigen	798,67	0	0	0	0	0	0
F 8	= Summe der laufenden Einzahlungen aus Verwaltungstätigkeit (Summe F 1 bis F 7)	798,67	0	0	0	0	0	0
F 9	- Personal- und Versorgungsauszahlungen	2.401,25	2.750	2.750	2.750	2.750	2.750	2.750
	70220000 Entgelte Arbeitnehmer	1.779,87	2.000	2.000	2.000	2.000	2.000	2.000
	70320000 Arbeitnehmer ZVK	81,67	150	150	150	150	150	150
	70420000 Arbeitnehmer Sozial	539,71	600	600	600	600	600	600
F 10	- Auszahlungen für Sach- und Dienstleistungen	6.088,60	6.150	6.250	6.250	6.250	6.250	6.250
	72320000 Bewirtschaftung der Grundstücke, Außenanlagen, Gebäude und Gebäudeeinrichtungen	3.581,94	3.500	3.500	3.500	3.500	3.500	3.500
	72338000 Straßen, Wege, Plätze und Verkehrslenkungsanlagen	2.286,66	2.500	2.500	2.500	2.500	2.500	2.500



Produkthaushalt 2023 / 2024

Gemeinde: 32 Ortsgemeinde Oberpeterscheid

Datum: 08.11.2022

Uhrzeit: 13:14:27

Haupt-Produktbereich	5	Gestaltung Umwelt
Produktbereich	54	Verkehrsflächen und -anlagen, ÖPNV
Produktgruppe	541	Gemeindestraßen
Produkt	5411	Gemeindestraßen
Leistung	54111	Gemeindestraßen

Teilfinanzhaushalt								
Nr.	Ein- und Auszahlungsarten	Ergebnis 2021	Plan 2022	Plan 2023	Plan 2024	Plan 2025	Plan 2026	Plan 2027
	<i>72550000 an den privaten Bereich</i>	220,00	150	250	250	250	250	250
F 15	= Summe der laufenden Auszahlungen aus Verwaltungstätigkeit (Summe F 9 bis F 14)	8.489,85	8.900	9.000	9.000	9.000	9.000	9.000
F 16	= Saldo der laufenden Ein- und Auszahlungen aus Verwaltungstätigkeit	-7.691,18	-8.900	-9.000	-9.000	-9.000	-9.000	-9.000
F 20	= Saldo der ordentlichen Ein- und Auszahlungen (Summe F 16 + F 19)	-7.691,18	-8.900	-9.000	-9.000	-9.000	-9.000	-9.000
F 23	= Summe der ordentlichen und außerordentlichen Ein- und Auszahlungen (Summe F 21 + F 22)	-7.691,18	-8.900	-9.000	-9.000	-9.000	-9.000	-9.000
F 25	+ Einzahlungen aus Beiträgen und ähnlichen Entgelten	10.958,32	0	0	0	0	0	0
	<i>68259000 vom sonstigen privaten Bereich</i>	10.958,32	0	0	0	0	0	0
F 27	= Summe der Einzahlungen aus Investitionstätigkeit (Summe F 24 bis F 26)	10.958,32	0	0	0	0	0	0
F 32	= Summe der Auszahlungen aus Investitionstätigkeit (Summe F 28 bis F 31)	0,00	0	0	0	0	0	0
F 33	= Saldo der Ein- und Auszahlungen aus Investitionstätigkeit (Saldo F 27 und F 32)	10.958,32	0	0	0	0	0	0
F 34	= Finanzmittelüberschuss /-fehlbetrag des Teilhaushalts (Summe F 23 + F 33)	3.267,14	-8.900	-9.000	-9.000	-9.000	-9.000	-9.000

Teilfinanzhaushalt (Investitionen)								
Nr.	Ein- und Auszahlungsarten	Ergebnis 2021	Plan 2022	Plan 2023	Plan 2024	Plan 2025	Plan 2026	Plan 2027
	Summe der Einzahlungen aus Investitionstätigkeit	10.958,32	0	0	0	0	0	0
	<i>68259000 vom sonstigen privaten Bereich</i>	10.958,32	0	0	0	0	0	0
	darunter:							
	Saldo der Ein- und Auszahlungen aus Investitionstätigkeit	10.958,32	0	0	0	0	0	0



Produkthaushalt 2023 / 2024

Gemeinde: 32 Ortsgemeinde Oberpierscheid

Datum: 08.11.2022

Uhrzeit: 13:14:27

Haupt-Produktbereich	5	Gestaltung Umwelt
Produktbereich	54	Verkehrsflächen und -anlagen, ÖPNV
Produktgruppe	541	Gemeindestraßen
Produkt	5411	Gemeindestraßen
Leistung	54112	Straßenbeleuchtung

		Teilergebnishaushalt						
Nr.	Ertrags- und Aufwandsarten	Ergebnis 2021	Plan 2022	Plan 2023	Plan 2024	Plan 2025	Plan 2026	Plan 2027
E 10	- Aufwendungen für Sach- und Dienstleistungen	4.899,42	4.800	5.300	5.300	5.300	5.300	5.300
	52200000 Aufwendungen für Energie / Wasser / Abwasser / Abfall	2.939,78	2.800	3.200	3.200	3.200	3.200	3.200
	52370000 Unterhaltung der Betriebs- und Geschäftsausstattung	1.959,64	2.000	2.100	2.100	2.100	2.100	2.100
E 15	= Summe der laufenden Aufwendungen aus Verwaltungstätigkeit (Summe E 9 bis E 14)	4.899,42	4.800	5.300	5.300	5.300	5.300	5.300
E 16	= Laufendes Ergebnis aus Verwaltungstätigkeit (Saldo E 8 und E 15)	-4.899,42	-4.800	-5.300	-5.300	-5.300	-5.300	-5.300
E 20	= Ordentliches Ergebnis (Summe E 16 bis E 19)	-4.899,42	-4.800	-5.300	-5.300	-5.300	-5.300	-5.300
E 23	= Jahresergebnis (Jahresüberschuss / Jahresfehlbetrag) des Teilhaushalts (Summe E 20 bis E 22)	-4.899,42	-4.800	-5.300	-5.300	-5.300	-5.300	-5.300

		Teilfinanzhaushalt						
Nr.	Ein- und Auszahlungsarten	Ergebnis 2021	Plan 2022	Plan 2023	Plan 2024	Plan 2025	Plan 2026	Plan 2027
F 10	- Auszahlungen für Sach- und Dienstleistungen	4.899,42	4.800	5.300	5.300	5.300	5.300	5.300
	72200000 Auszahlungen für Energie / Wasser / Abwasser / Abfall	2.939,78	2.800	3.200	3.200	3.200	3.200	3.200
	72370000 Unterhaltung der Betriebs- und Geschäftsausstattung	1.959,64	2.000	2.100	2.100	2.100	2.100	2.100
F 15	= Summe der laufenden Auszahlungen aus Verwaltungstätigkeit (Summe F 9 bis F 14)	4.899,42	4.800	5.300	5.300	5.300	5.300	5.300
F 16	= Saldo der laufenden Ein- und Auszahlungen aus Verwaltungstätigkeit	-4.899,42	-4.800	-5.300	-5.300	-5.300	-5.300	-5.300
F 20	= Saldo der ordentlichen Ein- und Auszahlungen (Summe F 16 + F 19)	-4.899,42	-4.800	-5.300	-5.300	-5.300	-5.300	-5.300
F 23	= Summe der ordentlichen und außerordentlichen Ein- und Auszahlungen (Summe F 21 + F 22)	-4.899,42	-4.800	-5.300	-5.300	-5.300	-5.300	-5.300
F 34	= Finanzmittelüberschuss /-fehlbetrag des Teilhaushalts (Summe F 23 + F 33)	-4.899,42	-4.800	-5.300	-5.300	-5.300	-5.300	-5.300



Produkthaushalt 2023 / 2024

Gemeinde: 32 Ortsgemeinde Oberpeterscheid

Datum: 08.11.2022

Uhrzeit: 13:14:27

Haupt-Produktbereich	5	Gestaltung Umwelt
Produktbereich	54	Verkehrsflächen und -anlagen, ÖPNV
Produktgruppe	541	Gemeindestraßen
Produkt	5411	Gemeindestraßen
Leistung	54113	Buswartehallen

Teilergebnishaushalt								
Nr.	Ertrags- und Aufwandsarten	Ergebnis 2021	Plan 2022	Plan 2023	Plan 2024	Plan 2025	Plan 2026	Plan 2027
E 2	+ Zuwendungen, allgemeine Umlagen und sonstige Transfererträge <i>41510000 Sonderposten aus Zuwendungen</i>	370,00	370	370	370	370	370	370
E 8	= Summe der laufenden Erträge aus Verwaltungstätigkeit (Summe E 1 bis E 7)	370,00	370	370	370	370	370	370
E 11	- Abschreibungen <i>53490000 mit sonstigen Gebäuden</i>	713,00	713	713	713	713	713	713
E 14	- Sonstige laufende Aufwendungen <i>56411000 Gebäudeversicherungen</i>	190,95	200	220	220	220	220	220
E 15	= Summe der laufenden Aufwendungen aus Verwaltungstätigkeit (Summe E 9 bis E 14)	903,95	913	933	933	933	933	933
E 16	= Laufendes Ergebnis aus Verwaltungstätigkeit (Saldo E 8 und E 15)	-533,95	-543	-563	-563	-563	-563	-563
E 20	= Ordentliches Ergebnis (Summe E 16 bis E 19)	-533,95	-543	-563	-563	-563	-563	-563
E 23	= Jahresergebnis (Jahresüberschuss / Jahresfehlbetrag) des Teilhaushalts (Summe E 20 bis E 22)	-533,95	-543	-563	-563	-563	-563	-563

Teilfinanzhaushalt								
Nr.	Ein- und Auszahlungsarten	Ergebnis 2021	Plan 2022	Plan 2023	Plan 2024	Plan 2025	Plan 2026	Plan 2027
F 14	- Sonstige laufende Auszahlungen <i>76411000 Gebäudeversicherungen</i>	190,95	200	220	220	220	220	220
F 15	= Summe der laufenden Auszahlungen aus Verwaltungstätigkeit (Summe F 9 bis F 14)	190,95	200	220	220	220	220	220
F 16	= Saldo der laufenden Ein- und Auszahlungen aus Verwaltungstätigkeit	-190,95	-200	-220	-220	-220	-220	-220
F 20	= Saldo der ordentlichen Ein- und Auszahlungen (Summe F 16 + F 19)	-190,95	-200	-220	-220	-220	-220	-220
F 23	Summe der ordentlichen und außerordentlichen Ein- und Auszahlungen (Summe F 21 + F 22)	-190,95	-200	-220	-220	-220	-220	-220
F 34	= Finanzmittelüberschuss /-fehlbetrag des Teilhaushalts (Summe F 23 + F 33)	-190,95	-200	-220	-220	-220	-220	-220



Produkthaushalt 2023 / 2024

Gemeinde: 32 Ortsgemeinde Oberpierscheid

Datum: 08.11.2022

Uhrzeit: 13:14:27

Haupt-Produktbereich	5	Gestaltung Umwelt
Produktbereich	54	Verkehrsflächen und -anlagen, ÖPNV
Produktgruppe	541	Gemeindestraßen
Produkt	5415	Konzessionsabgaben
Leistung	54150	Konzessionsabgaben

Teilergebnishaushalt								
Nr.	Ertrags- und Aufwandsarten	Ergebnis 2021	Plan 2022	Plan 2023	Plan 2024	Plan 2025	Plan 2026	Plan 2027
E 7	+ Sonstige laufende Erträge	8.795,04	8.800	9.000	9.000	9.000	9.000	9.000
	46250000 Konzessionsabgaben	8.795,04	8.800	9.000	9.000	9.000	9.000	9.000
E 8	= Summe der laufenden Erträge aus Verwaltungstätigkeit (Summe E 1 bis E 7)	8.795,04	8.800	9.000	9.000	9.000	9.000	9.000
E 16	= Laufendes Ergebnis aus Verwaltungstätigkeit (Saldo E 8 und E 15)	8.795,04	8.800	9.000	9.000	9.000	9.000	9.000
E 20	= Ordentliches Ergebnis (Summe E 16 bis E 19)	8.795,04	8.800	9.000	9.000	9.000	9.000	9.000
E 23	= Jahresergebnis (Jahresüberschuss / Jahresfehlbetrag) des Teilhaushalts (Summe E 20 bis E 22)	8.795,04	8.800	9.000	9.000	9.000	9.000	9.000

Teilfinanzhaushalt								
Nr.	Ein- und Auszahlungsarten	Ergebnis 2021	Plan 2022	Plan 2023	Plan 2024	Plan 2025	Plan 2026	Plan 2027
F 7	+ Sonstige laufende Einzahlungen	8.795,04	8.800	9.000	9.000	9.000	9.000	9.000
	66250000 Konzessionsabgaben	8.795,04	8.800	9.000	9.000	9.000	9.000	9.000
F 8	= Summe der laufenden Einzahlungen aus Verwaltungstätigkeit (Summe F 1 bis F 7)	8.795,04	8.800	9.000	9.000	9.000	9.000	9.000
F 16	= Saldo der laufenden Ein- und Auszahlungen aus Verwaltungstätigkeit	8.795,04	8.800	9.000	9.000	9.000	9.000	9.000
F 20	= Saldo der ordentlichen Ein- und Auszahlungen (Summe F 16 + F 19)	8.795,04	8.800	9.000	9.000	9.000	9.000	9.000
F 23	= Summe der ordentlichen und außerordentlichen Ein- und Auszahlungen (Summe F 21 + F 22)	8.795,04	8.800	9.000	9.000	9.000	9.000	9.000
F 34	= Finanzmittelüberschuss /-fehlbetrag des Teilhaushalts (Summe F 23 + F 33)	8.795,04	8.800	9.000	9.000	9.000	9.000	9.000



Produkthaushalt 2023 / 2024

Gemeinde: 32 Ortsgemeinde Oberpferscheid

Datum: 08.11.2022

Uhrzeit: 13:14:27

Haupt-Produktbereich	5	Gestaltung Umwelt
Produktbereich	55	Natur- und Landschaftspflege
Produktgruppe	551	Öffentliches Grün, Landschaftsbau (soweit keinem anderen Produkt zuzuordnen)
Produkt	5511	Öffentliches Grün, Landschaftsbau
Leistung	55111	Park- u. Gartenanlagen

Teilergebnishaushalt								
Nr.	Ertrags- und Aufwandsarten	Ergebnis 2021	Plan 2022	Plan 2023	Plan 2024	Plan 2025	Plan 2026	Plan 2027
E 12	- Zuwendungen, Umlagen und sonstige Transferaufwendungen <i>54150000 an den privaten Bereich Naturpark Südeifel</i>	293,60	300	300	300	300	300	300
E 15	= Summe der laufenden Aufwendungen aus Verwaltungstätigkeit (Summe E 9 bis E 14)	293,60	300	300	300	300	300	300
E 16	= Laufendes Ergebnis aus Verwaltungstätigkeit (Saldo E 8 und E 15)	-293,60	-300	-300	-300	-300	-300	-300
E 20	= Ordentliches Ergebnis (Summe E 16 bis E 19)	-293,60	-300	-300	-300	-300	-300	-300
E 23	= Jahresergebnis (Jahresüberschuss / Jahresfehlbetrag) des Teilhaushalts (Summe E 20 bis E 22)	-293,60	-300	-300	-300	-300	-300	-300

Teilfinanzhaushalt								
Nr.	Ein- und Auszahlungsarten	Ergebnis 2021	Plan 2022	Plan 2023	Plan 2024	Plan 2025	Plan 2026	Plan 2027
F 12	- Zuwendungen, Umlagen und sonstige Transferauszahlungen <i>74150000 an den privaten Bereich Naturpark Südeifel</i>	293,60	300	300	300	300	300	300
F 15	= Summe der laufenden Auszahlungen aus Verwaltungstätigkeit (Summe F 9 bis F 14)	293,60	300	300	300	300	300	300
F 16	= Saldo der laufenden Ein- und Auszahlungen aus Verwaltungstätigkeit	-293,60	-300	-300	-300	-300	-300	-300
F 20	= Saldo der ordentlichen Ein- und Auszahlungen (Summe F 16 + F 19)	-293,60	-300	-300	-300	-300	-300	-300
F 23	= Summe der ordentlichen und außerordentlichen Ein- und Auszahlungen (Summe F 21 + F 22)	-293,60	-300	-300	-300	-300	-300	-300
F 34	= Finanzmittelüberschuss /-fehlbetrag des Teilhaushalts (Summe F 23 + F 33)	-293,60	-300	-300	-300	-300	-300	-300



Haupt-Produktbereich	5	Gestaltung Umwelt
Produktbereich	55	Natur- und Landschaftspflege
Produktgruppe	553	Friedhofs- und Bestattungswesen
Produkt	5531	Friedhofswesen (Friedhofsanlagen, einschließlich Friedwald)
Leistung	55311	Friedhofs- und Bestattungswesen

		Teilergebnishaushalt						
Nr.	Ertrags- und Aufwandsarten	Ergebnis 2021	Plan 2022	Plan 2023	Plan 2024	Plan 2025	Plan 2026	Plan 2027
E 2	+ Zuwendungen, allgemeine Umlagen und sonstige Transfererträge	99,00	230	99	99	99	99	99
	41510000 Sonderposten aus Zuwendungen	99,00	230	99	99	99	99	99
E 4	+ Öffentlich-rechtliche Leistungsentgelte	1.283,87	2.262	2.211	2.153	2.149	2.141	2.118
	43224000 für das Bestattungswesen	43,24	50	60	60	60	60	60
	43224100 lfd. Unterhaltungsgebühren-Vorauszahlungen-VZ 2023/2024 = 10,00 EUR	1.678,50	1.700	1.560	1.530	1.530	1.530	1.530
	43224200 lfd. Unterhaltungsgebühren-Abrechnung	-1.057,10	0	0	0	0	0	0
	43700000 Erträge aus der Auflösung von Sonderposten für Beiträge und ähnliche Entgelte	238,00	238	238	238	238	238	238
	43900000 Erträge aus der Auflösung von Sonderposten für Grabnutzungsentgelte	344,23	258	343	315	311	303	280
	43920000 Erträge aus der Auflösung von Sonderposten für Unterhaltungsgebühren im Voraus	37,00	16	10	10	10	10	10
E 8	= Summe der laufenden Erträge aus Verwaltungstätigkeit (Summe E 1 bis E 7)	1.382,87	2.492	2.310	2.252	2.248	2.240	2.217
E 9	- Personal- und Versorgungsaufwendungen	372,80	500	490	550	550	550	550
	50220000 Entgelt Arbeitnehmer	285,19	350	350	400	400	400	400
	50320000 Arbeitnehmer ZVK	0,98	50	50	50	50	50	50
	50420000 Arbeitnehmer Sozial	86,63	100	90	100	100	100	100
E 10	- Aufwendungen für Sach- und Dienstleistungen	511,99	907	895	772	778	770	747
	52200000 Aufwendungen für Energie / Wasser / Abwasser / Abfall	306,27	300	395	400	400	400	400
	52320000 Bewirtschaftung der Grundstücke, Außenanlagen, Gebäude und Gebäudeeinrichtungen	205,72	250	350	222	228	220	197
	52321000 Grundstücke	0,00	257	100	100	100	100	100
	52550000 an den privaten Bereich	0,00	100	50	50	50	50	50
E 11	- Abschreibungen	375,00	965	660	660	660	660	660
	53490000 mit sonstigen Gebäuden	238,00	238	238	238	238	238	238
	53580000 Straßen, Wege, Plätze und Verkehrslenkungsanlagen	0,00	590	285	285	285	285	285
	53690000 sonstige Gebäuden	137,00	137	137	137	137	137	137
E 14	- Sonstige laufenden Aufwendungen	123,08	50	115	120	120	120	120
	56411000 Gebäudeversicherungen	123,08	50	115	120	120	120	120
E 15	= Summe der laufenden Aufwendungen aus Verwaltungstätigkeit (Summe E 9 bis E 14)	1.382,87	2.422	2.160	2.102	2.108	2.100	2.077
E 16	= Laufendes Ergebnis aus Verwaltungstätigkeit (Saldo E 8 und E 15)	0,00	70	150	150	140	140	140
E 18	- Zinsaufwendungen und sonstige Finanzaufwendungen	0,00	70	150	150	140	140	140
	57430000 an Gemeinden und Gemeindeverbände	0,00	70	150	150	140	140	140
E 19	= Saldo der Zins- und sonstigen Finanzerträge und -aufwendungen (Saldo E 17 und E 18)	0,00	-70	-150	-150	-140	-140	-140
E 20	= Ordentliches Ergebnis (Summe E 16 bis E 19)	0,00	0	0	0	0	0	0
E 23	= Jahresergebnis (Jahresüberschuss / Jahresfehlbetrag) des Teilhaushalts (Summe E 20 bis E 22)	0,00	0	0	0	0	0	0



Produkthaushalt 2023 / 2024

Gemeinde: 32 Ortsgemeinde Oberpierscheid

Datum: 08.11.2022
Uhrzeit: 13:14:27

Haupt-Produktbereich	5	Gestaltung Umwelt
Produktbereich	55	Natur- und Landschaftspflege
Produktgruppe	553	Friedhofs- und Bestattungswesen
Produkt	5531	Friedhofswesen (Friedhofsanlagen, einschließlich Friedwald)
Leistung	55311	Friedhofs- und Bestattungswesen

Teilfinanzhaushalt								
Nr.	Ein- und Auszahlungsarten	Ergebnis 2021	Plan 2022	Plan 2023	Plan 2024	Plan 2025	Plan 2026	Plan 2027
F 4	+ Öffentlich-rechtliche Leistungsentgelte	655,72	1.750	1.620	1.590	1.590	1.590	1.590
	63224000 für das Bestattungswesen	63,24	50	60	60	60	60	60
	63224100 Lfd. Unterhaltsgebühren - Vorauszahlung - VZ 2023/2024 = 10,00 EUR	1.594,90	1.700	1.560	1.530	1.530	1.530	1.530
	63224200 Lfd. Unterhaltungsgebühren - Abrechnung -	-1.002,42	0	0	0	0	0	0
F 8	= Summe der laufenden Einzahlungen aus Verwaltungstätigkeit (Summe F 1 bis F 7)	655,72	1.750	1.620	1.590	1.590	1.590	1.590
F 9	- Personal- und Versorgungsauszahlungen	372,80	500	490	550	550	550	550
	70220000 Entgelte Arbeitnehmer	285,19	350	350	400	400	400	400
	70320000 Arbeitnehmer ZVK	0,98	50	50	50	50	50	50
	70420000 Arbeitnehmer Sozial	86,63	100	90	100	100	100	100
F 10	- Auszahlungen für Sach- und Dienstleistungen	511,99	907	895	772	778	770	747
	72200000 Auszahlungen für Energie / Wasser / Abwasser / Abfall	306,27	300	395	400	400	400	400
	72320000 Bewirtschaftung der Grundstücke, Außenanlagen, Gebäude und Gebäudeeinrichtungen	205,72	250	350	222	228	220	197
	72321000 Grundstücke	0,00	257	100	100	100	100	100
	72550000 an den privaten Bereich	0,00	100	50	50	50	50	50
F 14	- Sonstige laufende Auszahlungen	123,08	50	115	120	120	120	120
	76411000 Gebäudeversicherungen	123,08	50	115	120	120	120	120
F 15	= Summe der laufenden Auszahlungen aus Verwaltungstätigkeit (Summe F 9 bis F 14)	1.007,87	1.457	1.500	1.442	1.448	1.440	1.417
F 16	= Saldo der laufenden Ein- und Auszahlungen aus Verwaltungstätigkeit	-352,15	293	120	148	142	150	173
F 18	- Zinsauszahlungen und sonstige Finanzauszahlungen	0,00	70	150	150	140	140	140
	77430000 an Gemeinden und Gemeindeverbände	0,00	70	150	150	140	140	140
F 19	= Saldo der Zins- und der sonstigen Finanzein- und -auszahlungen	0,00	-70	-150	-150	-140	-140	-140
F 20	= Saldo der ordentlichen Ein- und Auszahlungen (Summe F 16 + F 19)	-352,15	223	-30	-2	2	10	33
F 23	Summe der ordentlichen und außerordentlichen Ein- und Auszahlungen (Summe F 21 + F 22)	-352,15	223	-30	-2	2	10	33
F 25	+ Einzahlungen aus Beiträgen und ähnlichen Entgelten	984,75	0	0	0	0	0	0
	68270000 Grabnutzungsentgelte	984,75	0	0	0	0	0	0
F 27	= Summe der Einzahlungen aus Investitionstätigkeit (Summe F 24 bis F 26)	984,75	0	0	0	0	0	0
F 33	= Saldo der Ein- und Auszahlungen aus Investitionstätigkeit (Saldo F 27 und F 32)	984,75	0	0	0	0	0	0
F 34	= Finanzmittelüberschuss /-fehlbetrag des Teilhaushalts (Summe F 23 + F 33)	632,60	223	-30	-2	2	10	33

Teilfinanzhaushalt (Investitionen)								
Nr.	Ein- und Auszahlungsarten	Ergebnis 2021	Plan 2022	Plan 2023	Plan 2024	Plan 2025	Plan 2026	Plan 2027
	Summe der Einzahlungen aus Investitionstätigkeit	984,75	0	0	0	0	0	0
	68270000 Grabnutzungsentgelte	984,75	0	0	0	0	0	0
	darunter:							



Produkthaushalt 2023 / 2024

Gemeinde: 32 Ortsgemeinde Oberpeterscheid

Datum: 08.11.2022

Uhrzeit: 13:14:27

Haupt-Produktbereich	5	Gestaltung Umwelt
Produktbereich	55	Natur- und Landschaftspflege
Produktgruppe	553	Friedhofs- und Bestattungswesen
Produkt	5531	Friedhofswesen (Friedhofsanlagen, einschließlich Friedwald)
Leistung	55311	Friedhofs- und Bestattungswesen

Teilfinanzhaushalt (Investitionen)								
Nr.	Ein- und Auszahlungsarten	Ergebnis 2021	Plan 2022	Plan 2023	Plan 2024	Plan 2025	Plan 2026	Plan 2027
	Saldo der Ein- und Auszahlungen aus Investitionstätigkeit	984,75	0	0	0	0	0	0



Produkthaushalt 2023 / 2024

Gemeinde: 32 Ortsgemeinde Oberpierscheid

Datum: 08.11.2022
Uhrzeit: 13:14:27

Haupt-Produktbereich	5	Gestaltung Umwelt
Produktbereich	55	Natur- und Landschaftspflege
Produktgruppe	555	Land- und Forstwirtschaft, Weinbau
Produkt	5551	Kommunale Forstwirtschaft
Leistung	55510	Kommunale Forstwirtschaft

Teilergebnishaushalt								
Nr.	Ertrags- und Aufwandsarten	Ergebnis 2021	Plan 2022	Plan 2023	Plan 2024	Plan 2025	Plan 2026	Plan 2027
E 2	+ Zuwendungen, allgemeine Umlagen und sonstige Transfererträge 41320000 vom Land	109,00	0	0	0	0	0	0
E 8	= Summe der laufenden Erträge aus Verwaltungstätigkeit (Summe E 1 bis E 7)	109,00	0	0	0	0	0	0
E 10	- Aufwendungen für Sach- und Dienstleistungen 52320000 Bewirtschaftung der Grundstücke, Außenanlagen, Gebäude und Gebäudeeinrichtungen 52542000 an das Land	126,51 126,51 0,00	120	125	305	125	125	125
E 15	= Summe der laufenden Aufwendungen aus Verwaltungstätigkeit (Summe E 9 bis E 14)	126,51	120	125	305	125	125	125
E 16	= Laufendes Ergebnis aus Verwaltungstätigkeit (Saldo E 8 und E 15)	-17,51	-120	-125	-305	-125	-125	-125
E 20	= Ordentliches Ergebnis (Summe E 16 bis E 19)	-17,51	-120	-125	-305	-125	-125	-125
E 23	= Jahresergebnis (Jahresüberschuss / Jahresfehlbetrag) des Teilhaushalts (Summe E 20 bis E 22)	-17,51	-120	-125	-305	-125	-125	-125

Teilfinanzhaushalt								
Nr.	Ein- und Auszahlungsarten	Ergebnis 2021	Plan 2022	Plan 2023	Plan 2024	Plan 2025	Plan 2026	Plan 2027
F 2	+ Zuwendungen, allgemeine Umlagen und sonstige Transfereinzahlungen 61320000 vom Land	109,00	0	0	0	0	0	0
F 8	= Summe der laufenden Einzahlungen aus Verwaltungstätigkeit (Summe F 1 bis F 7)	109,00	0	0	0	0	0	0
F 10	- Auszahlungen für Sach- und Dienstleistungen 72320000 Bewirtschaftung der Grundstücke, Außenanlagen, Gebäude und Gebäudeeinrichtungen 72542000 an das Land	126,51 126,51 0,00	120	125	305	125	125	125
F 15	= Summe der laufenden Auszahlungen aus Verwaltungstätigkeit (Summe F 9 bis F 14)	126,51	120	125	305	125	125	125
F 16	= Saldo der laufenden Ein- und Auszahlungen aus Verwaltungstätigkeit	-17,51	-120	-125	-305	-125	-125	-125
F 20	= Saldo der ordentlichen Ein- und Auszahlungen (Summe F 16 + F 19)	-17,51	-120	-125	-305	-125	-125	-125
F 23	= Summe der ordentlichen und außerordentlichen Ein- und Auszahlungen (Summe F 21 + F 22)	-17,51	-120	-125	-305	-125	-125	-125
F 34	= Finanzmittelüberschuss /-fehlbetrag des Teilhaushalts (Summe F 23 + F 33)	-17,51	-120	-125	-305	-125	-125	-125



Produkthaushalt 2023 / 2024

Gemeinde: 32 Ortsgemeinde Oberpierscheid

Datum: 08.11.2022
Uhrzeit: 13:14:27

Haupt-Produktbereich	5	Gestaltung Umwelt
Produktbereich	55	Natur- und Landschaftspflege
Produktgruppe	555	Land- und Forstwirtschaft, Weinbau
Produkt	5559	Feldwege, Landwirtschaftswege, Wirtschaftswege
Leistung	55591	Land- und Forstwirtschaftswege

Teilergebnishaushalt								
Nr.	Ertrags- und Aufwandsarten	Ergebnis 2021	Plan 2022	Plan 2023	Plan 2024	Plan 2025	Plan 2026	Plan 2027
E 2	+ Zuwendungen, allgemeine Umlagen und sonstige Transfererträge	4.623,00	4.332	4.346	4.002	3.258	3.258	3.267
	41510000 Sonderposten aus Zuwendungen	4.623,00	4.332	4.346	4.002	3.258	3.258	3.267
E 4	+ Öffentlich-rechtliche Leistungsentgelte	1.031,10	1.237	1.317	1.317	1.317	1.317	1.317
	43230000 Entgelte für die Unterhaltung von Straßen, Wirtschaftswegen u.a. öffentlichen Einrichtungen	906,10	1.180	1.315	1.315	1.315	1.315	1.315
	43700000 Erträge aus der Auflösung von Sonderposten für Beiträge und ähnliche Entgelte	125,00	57	2	2	2	2	2
E 8	= Summe der laufenden Erträge aus Verwaltungstätigkeit (Summe E 1 bis E 7)	5.654,10	5.569	5.663	5.319	4.575	4.575	4.584
E 9	- Personal- und Versorgungsaufwendungen	110,10	130	215	215	215	215	215
	50220000 Entgelt Arbeitnehmer	84,44	100	150	150	150	150	150
	50320000 Arbeitnehmer ZVK	0,00	10	15	15	15	15	15
	50420000 Arbeitnehmer Sozial	25,66	20	50	50	50	50	50
E 10	- Aufwendungen für Sach- und Dienstleistungen	796,00	1.050	1.100	1.100	1.100	1.100	1.100
	52338000 Straßen, Wege, Plätze und Verkehrslenkungsanlagen	796,00	1.000	1.000	1.000	1.000	1.000	1.000
	52550000 an den privaten Bereich	0,00	50	100	100	100	100	100
E 11	- Abschreibungen	5.642,00	5.140	4.853	4.457	3.712	3.712	3.721
	53580000 Straßen, Wege, Plätze und Verkehrslenkungsanlagen	5.642,00	5.140	4.853	4.457	3.712	3.712	3.721
E 15	= Summe der laufenden Aufwendungen aus Verwaltungstätigkeit (Summe E 9 bis E 14)	6.548,10	6.320	6.168	5.772	5.027	5.027	5.036
E 16	= Laufendes Ergebnis aus Verwaltungstätigkeit (Saldo E 8 und E 15)	-894,00	-751	-505	-453	-452	-452	-452
E 20	= Ordentliches Ergebnis (Summe E 16 bis E 19)	-894,00	-751	-505	-453	-452	-452	-452
E 23	= Jahresergebnis (Jahresüberschuss / Jahresfehlbetrag) des Teilhaushalts (Summe E 20 bis E 22)	-894,00	-751	-505	-453	-452	-452	-452

Teilfinanzhaushalt								
Nr.	Ein- und Auszahlungsarten	Ergebnis 2021	Plan 2022	Plan 2023	Plan 2024	Plan 2025	Plan 2026	Plan 2027
F 4	+ Öffentlich-rechtliche Leistungsentgelte	839,05	1.180	1.315	1.315	1.315	1.315	1.315
	63230000 Entgelte für die Unterhaltung von Straßen, Wirtschaftswegen u.a. öffentlichen Einrichtungen	839,05	1.180	1.315	1.315	1.315	1.315	1.315
F 8	= Summe der laufenden Einzahlungen aus Verwaltungstätigkeit (Summe F 1 bis F 7)	839,05	1.180	1.315	1.315	1.315	1.315	1.315
F 9	- Personal- und Versorgungsauszahlungen	110,10	130	215	215	215	215	215
	70220000 Entgelte Arbeitnehmer	84,44	100	150	150	150	150	150
	70320000 Arbeitnehmer ZVK	0,00	10	15	15	15	15	15
	70420000 Arbeitnehmer Sozial	25,66	20	50	50	50	50	50
F 10	- Auszahlungen für Sach- und Dienstleistungen	796,00	1.050	1.100	1.100	1.100	1.100	1.100
	72338000 Straßen, Wege, Plätze und Verkehrslenkungsanlagen	796,00	1.000	1.000	1.000	1.000	1.000	1.000
	72550000 an den privaten Bereich	0,00	50	100	100	100	100	100
F 15	= Summe der laufenden Auszahlungen aus Verwaltungstätigkeit (Summe F 9 bis F 14)	906,10	1.180	1.315	1.315	1.315	1.315	1.315



Produkthaushalt 2023 / 2024

Gemeinde: 32 Ortsgemeinde Oberpeterscheid

Datum: 08.11.2022

Uhrzeit: 13:14:27

Haupt-Produktbereich	5	Gestaltung Umwelt
Produktbereich	55	Natur- und Landschaftspflege
Produktgruppe	555	Land- und Forstwirtschaft, Weinbau
Produkt	5559	Feldwege, Landwirtschaftswege, Wirtschaftswege
Leistung	55591	Land- und Forstwirtschaftswege

Teilfinanzhaushalt								
Nr.	Ein- und Auszahlungsarten	Ergebnis 2021	Plan 2022	Plan 2023	Plan 2024	Plan 2025	Plan 2026	Plan 2027
F 16	= Saldo der laufenden Ein- und Auszahlungen aus Verwaltungstätigkeit	-67,05	0	0	0	0	0	0
F 20	= Saldo der ordentlichen Ein- und Auszahlungen (Summe F 16 + F 19)	-67,05	0	0	0	0	0	0
F 23	Summe der ordentlichen und außerordentlichen Ein- und Auszahlungen (Summe F 21 + F 22)	-67,05	0	0	0	0	0	0
F 34	= Finanzmittelüberschuss /-fehlbetrag des Teilhaushalts (Summe F 23 + F 33)	-67,05	0	0	0	0	0	0



Produkthaushalt 2023 / 2024

Gemeinde: 32 Ortsgemeinde Oberpierscheid

Datum: 08.11.2022
Uhrzeit: 13:14:27

Haupt-Produktbereich	5	Gestaltung Umwelt
Produktbereich	57	Wirtschaft und Tourismus
Produktgruppe	573	Allgemeine Einrichtungen und Unternehmen
Produkt	5731	Kommunale allgemeine Einrichtungen und Unternehmen
Leistung	57312	Dorfgemeinschaftshaus Philippsweiler

		Teilergebnishaushalt						
Nr.	Ertrags- und Aufwandsarten	Ergebnis 2021	Plan 2022	Plan 2023	Plan 2024	Plan 2025	Plan 2026	Plan 2027
E 2	+ Zuwendungen, allgemeine Umlagen und sonstige Transfererträge	5.385,00	5.385	5.385	5.385	5.385	5.385	5.385
	41510000 Sonderposten aus Zuwendungen	5.385,00	5.385	5.385	5.385	5.385	5.385	5.385
E 4	+ Öffentlich-rechtliche Leistungsentgelte	50,00	500	500	500	500	500	500
	43210000 Entgelte für die Benutzung von öffentlichen Einrichtungen und für wirtschaftliche Dienstleistungen	50,00	500	500	500	500	500	500
E 5	+ Privatrechtliche Leistungsentgelte	5.660,00	5.640	6.000	6.000	6.000	6.000	6.000
	44120000 Miete Sitzungslokal	600,00	600	600	600	600	600	600
	44120100 Miete Mietobjekte	5.060,00	5.040	5.400	5.400	5.400	5.400	5.400
E 6	+ Kostenerstattungen und Kostenumlagen	3.753,76	4.500	4.500	4.500	4.500	4.500	4.500
	44250000 Erstattungen	903,76	1.500	1.500	1.500	1.500	1.500	1.500
	44250100 Abschläge Nebenkosten Mietobjekte	2.850,00	3.000	3.000	3.000	3.000	3.000	3.000
E 8	= Summe der laufenden Erträge aus Verwaltungstätigkeit (Summe E 1 bis E 7)	14.848,76	16.025	16.385	16.385	16.385	16.385	16.385
E 9	- Personal- und Versorgungsaufwendungen	2.542,96	1.700	2.000	2.000	2.000	2.000	2.000
	50220000 Entgelt Arbeitnehmer	1.950,66	1.200	1.500	1.500	1.500	1.500	1.500
	50320000 Arbeitnehmer ZVK	0,00	50	50	50	50	50	50
	50420000 Arbeitnehmer Sozial	592,30	450	450	450	450	450	450
E 10	- Aufwendungen für Sach- und Dienstleistungen	8.200,22	7.600	39.600	9.600	9.600	9.600	9.600
	52200000 Aufwendungen für Energie / Wasser / Abwasser / Abfall	7.161,40	6.000	8.000	8.000	8.000	8.000	8.000
	52313000 Gebäude einschließlich der Bestandteile, die dem Gebäude zuzurechnen sind	500,00	1.000	31.000	1.000	1.000	1.000	1.000
	52320000 Bewirtschaftung der Grundstücke, Außenanlagen, Gebäude und Gebäudeeinrichtungen	538,82	500	500	500	500	500	500
	52550000 an den privaten Bereich	0,00	100	100	100	100	100	100
E 11	- Abschreibungen	8.265,00	8.265	8.265	8.266	8.266	8.266	8.266
	53490000 mit sonstigen Gebäuden	8.265,00	8.265	8.265	8.266	8.266	8.266	8.266
E 14	- Sonstige laufende Aufwendungen	1.487,92	775	1.575	1.575	1.575	1.575	1.575
	56341000 Femmeldegebühren	695,45	0	700	700	700	700	700
	56411000 Gebäudeversicherungen	719,47	700	800	800	800	800	800
	56810000 Grundsteuer	73,00	75	75	75	75	75	75
E 15	= Summe der laufenden Aufwendungen aus Verwaltungstätigkeit (Summe E 9 bis E 14)	20.496,10	18.340	51.440	21.441	21.441	21.441	21.441
E 16	= Laufendes Ergebnis aus Verwaltungstätigkeit (Saldo E 8 und E 15)	-5.647,34	-2.315	-35.055	-5.056	-5.056	-5.056	-5.056
E 20	= Ordentliches Ergebnis (Summe E 16 bis E 19)	-5.647,34	-2.315	-35.055	-5.056	-5.056	-5.056	-5.056
E 23	= Jahresergebnis (Jahresüberschuss / Jahresfehlbetrag) des Teilhaushalts (Summe E 20 bis E 22)	-5.647,34	-2.315	-35.055	-5.056	-5.056	-5.056	-5.056

		Teilfinanzhaushalt						
Nr.	Ein- und Auszahlungsarten	Ergebnis 2021	Plan 2022	Plan 2023	Plan 2024	Plan 2025	Plan 2026	Plan 2027
F 4	+ Öffentlich-rechtliche Leistungsentgelte	50,00	500	500	500	500	500	500
	63210000 Entgelte für die Benutzung von öffentlichen Einrichtungen und für wirtschaftliche Dienstleistungen	50,00	500	500	500	500	500	500
F 5	+ Privatrechtliche Leistungsentgelte	5.660,00	5.640	6.000	6.000	6.000	6.000	6.000



Produkthaushalt 2023 / 2024

Gemeinde: 32 Ortsgemeinde Oberpeterscheid

Datum: 08.11.2022

Uhrzeit: 13:14:27

Haupt-Produktbereich	5	Gestaltung Umwelt
Produktbereich	57	Wirtschaft und Tourismus
Produktgruppe	573	Allgemeine Einrichtungen und Unternehmen
Produkt	5731	Kommunale allgemeine Einrichtungen und Unternehmen
Leistung	57312	Dorfgemeinschaftshaus Philippsweiler

Teilfinanzhaushalt								
Nr.	Ein- und Auszahlungsarten	Ergebnis 2021	Plan 2022	Plan 2023	Plan 2024	Plan 2025	Plan 2026	Plan 2027
	64120000 Miete Sitzungslokal	600,00	600	600	600	600	600	600
	64120100 Miete Mietobjekte	5.060,00	5.040	5.400	5.400	5.400	5.400	5.400
F 6	+ Kostenerstattungen und Kostenumlagen	3.753,76	4.500	4.500	4.500	4.500	4.500	4.500
	64250000 Erstattungen	903,76	1.500	1.500	1.500	1.500	1.500	1.500
	64250100 Abschläge Nebenkosten Mietobjekte	2.850,00	3.000	3.000	3.000	3.000	3.000	3.000
F 8	= Summe der laufenden Einzahlungen aus Verwaltungstätigkeit (Summe F 1 bis F 7)	9.463,76	10.640	11.000	11.000	11.000	11.000	11.000
F 9	- Personal- und Versorgungsauszahlungen	2.542,96	1.700	2.000	2.000	2.000	2.000	2.000
	70220000 Entgelte Arbeitnehmer	1.950,66	1.200	1.500	1.500	1.500	1.500	1.500
	70320000 Arbeitnehmer ZVK	0,00	50	50	50	50	50	50
	70420000 Arbeitnehmer Sozial	592,30	450	450	450	450	450	450
F 10	- Auszahlungen für Sach- und Dienstleistungen	8.200,22	7.600	39.600	9.600	9.600	9.600	9.600
	72200000 Auszahlungen für Energie / Wasser / Abwasser / Abfall	7.161,40	6.000	8.000	8.000	8.000	8.000	8.000
	72313000 Gebäude einschließlich der Bestandteile, die dem Gebäude zuzurechnen sind	500,00	1.000	31.000	1.000	1.000	1.000	1.000
	72320000 Bewirtschaftung der Grundstücke, Außenanlagen, Gebäude und Gebäudeeinrichtungen	538,82	500	500	500	500	500	500
	72550000 an den privaten Bereich	0,00	100	100	100	100	100	100
F 14	- Sonstige laufende Auszahlungen	1.487,92	775	1.575	1.575	1.575	1.575	1.575
	76341000 Fernmeldegebühren	695,45	0	700	700	700	700	700
	76411000 Gebäudeversicherungen	719,47	700	800	800	800	800	800
	76810000 Grundsteuer	73,00	75	75	75	75	75	75
F 15	= Summe der laufenden Auszahlungen aus Verwaltungstätigkeit (Summe F 9 bis F 14)	12.231,10	10.075	43.175	13.175	13.175	13.175	13.175
F 16	= Saldo der laufenden Ein- und Auszahlungen aus Verwaltungstätigkeit	-2.767,34	565	-32.175	-2.175	-2.175	-2.175	-2.175
F 20	= Saldo der ordentlichen Ein- und Auszahlungen (Summe F 16 + F 19)	-2.767,34	565	-32.175	-2.175	-2.175	-2.175	-2.175
F 23	Summe der ordentlichen und außerordentlichen Ein- und Auszahlungen (Summe F 21 + F 22)	-2.767,34	565	-32.175	-2.175	-2.175	-2.175	-2.175
F 27	= Summe der Einzahlungen aus Investitionstätigkeit (Summe F 24 bis F 26)	0,00	0	0	0	0	0	0
F 32	= Summe der Auszahlungen aus Investitionstätigkeit (Summe F 28 bis F 31)	0,00	0	0	0	0	0	0
F 33	= Saldo der Ein- und Auszahlungen aus Investitionstätigkeit (Saldo F 27 und F 32)	0,00	0	0	0	0	0	0
F 34	= Finanzmittelüberschuss /-fehlbetrag des Teilhaushalts (Summe F 23 + F 33)	-2.767,34	565	-32.175	-2.175	-2.175	-2.175	-2.175



Produkthaushalt 2023 / 2024

Gemeinde: 32 Ortsgemeinde Oberpierscheid

Datum: 08.11.2022
Uhrzeit: 13:14:27

Haupt-Produktbereich	5	Gestaltung Umwelt
Produktbereich	57	Wirtschaft und Tourismus
Produktgruppe	573	Allgemeine Einrichtungen und Unternehmen
Produkt	5731	Kommunale allgemeine Einrichtungen und Unternehmen
Leistung	57313	Gerätehalle Oberpierscheid

		Teilergebnishaushalt						
Nr.	Ertrags- und Aufwandsarten	Ergebnis 2021	Plan 2022	Plan 2023	Plan 2024	Plan 2025	Plan 2026	Plan 2027
E 2	+ Zuwendungen, allgemeine Umlagen und sonstige Transfererträge	101,00	101	101	101	101	101	101
	41510000 Sonderposten aus Zuwendungen	101,00	101	101	101	101	101	101
E 5	+ Privatrechtliche Leistungsentgelte	300,00	300	300	300	300	300	300
	44120200 Pachten Grundstücke	300,00	300	300	300	300	300	300
E 8	= Summe der laufenden Erträge aus Verwaltungstätigkeit (Summe E 1 bis E 7)	401,00	401	401	401	401	401	401
E 10	- Aufwendungen für Sach- und Dienstleistungen	35,77	50	50	50	50	50	50
	52200000 Aufwendungen für Energie / Wasser / Abwasser / Abfall	35,77	50	50	50	50	50	50
E 11	- Abschreibungen	203,00	203	203	203	203	203	203
	53490000 mit sonstigen Gebäuden	203,00	203	203	203	203	203	203
E 15	= Summe der laufenden Aufwendungen aus Verwaltungstätigkeit (Summe E 9 bis E 14)	238,77	253	253	253	253	253	253
E 16	= Laufendes Ergebnis aus Verwaltungstätigkeit (Saldo E 8 und E 15)	162,23	148	148	148	148	148	148
E 20	= Ordentliches Ergebnis (Summe E 16 bis E 19)	162,23	148	148	148	148	148	148
E 23	= Jahresergebnis (Jahresüberschuss / Jahresfehlbetrag) des Teilhaushalts (Summe E 20 bis E 22)	162,23	148	148	148	148	148	148

		Teilfinanzhaushalt						
Nr.	Ein- und Auszahlungsarten	Ergebnis 2021	Plan 2022	Plan 2023	Plan 2024	Plan 2025	Plan 2026	Plan 2027
F 5	+ Privatrechtliche Leistungsentgelte	300,00	300	300	300	300	300	300
	64120200 Pachten Grundstücke	300,00	300	300	300	300	300	300
F 8	= Summe der laufenden Einzahlungen aus Verwaltungstätigkeit (Summe F 1 bis F 7)	300,00	300	300	300	300	300	300
F 10	- Auszahlungen für Sach- und Dienstleistungen	35,77	50	50	50	50	50	50
	72200000 Auszahlungen für Energie / Wasser / Abwasser / Abfall	35,77	50	50	50	50	50	50
F 15	= Summe der laufenden Auszahlungen aus Verwaltungstätigkeit (Summe F 9 bis F 14)	35,77	50	50	50	50	50	50
F 16	= Saldo der laufenden Ein- und Auszahlungen aus Verwaltungstätigkeit	264,23	250	250	250	250	250	250
F 20	= Saldo der ordentlichen Ein- und Auszahlungen (Summe F 16 + F 19)	264,23	250	250	250	250	250	250
F 23	= Summe der ordentlichen und außerordentlichen Ein- und Auszahlungen (Summe F 21 + F 22)	264,23	250	250	250	250	250	250
F 34	= Finanzmittelüberschuss /-fehlbetrag des Teilhaushalts (Summe F 23 + F 33)	264,23	250	250	250	250	250	250



Produkthaushalt 2023 / 2024

Gemeinde: 32 Ortsgemeinde Oberpierscheid

Datum: 08.11.2022

Uhrzeit: 13:14:27

Haupt-Produktbereich	5	Gestaltung Umwelt
Produktbereich	57	Wirtschaft und Tourismus
Produktgruppe	573	Allgemeine Einrichtungen und Unternehmen
Produkt	5731	Kommunale allgemeine Einrichtungen und Unternehmen
Leistung	57314	Feuerwehrgerätehaus Philippsweiler

		Teilergebnishaushalt						
Nr.	Ertrags- und Aufwandsarten	Ergebnis 2021	Plan 2022	Plan 2023	Plan 2024	Plan 2025	Plan 2026	Plan 2027
E 11	- Abschreibungen <i>53490000 mit sonstigen Gebäuden</i>	312,00	312	312	312	312	312	312
E 15	= Summe der laufenden Aufwendungen aus Verwaltungstätigkeit (Summe E 9 bis E 14)	312,00	312	312	312	312	312	312
E 16	= Laufendes Ergebnis aus Verwaltungstätigkeit (Saldo E 8 und E 15)	-312,00	-312	-312	-312	-312	-312	-312
E 20	= Ordentliches Ergebnis (Summe E 16 bis E 19)	-312,00	-312	-312	-312	-312	-312	-312
E 23	= Jahresergebnis (Jahresüberschuss / Jahresfehlbetrag) des Teilhaushalts (Summe E 20 bis E 22)	-312,00	-312	-312	-312	-312	-312	-312



Teilergebnishaushalt 2023 / 2024

Gemeinde: 32 Ortsgemeinde Oberpierscheid

Datum: 08.11.2022

Uhrzeit: 13:14:27

Teilhaushalte 01 Zentrale Verwaltung

lfd. Nr.		Teilergebnishaushalt	Ergebnis des Haushaltsvorjahres	Ansätze des Haushaltsvorjahres einschl. Nachträge	Ansatz des ersten Haushaltsjahres	Ansatz des zweiten Haushaltsjahres	Planungsdaten des Haushaltsfolgejahres	Planungsdaten des zweiten Haushaltsfolgejahres
			2021	2022	2023	2024	2025	2026
			in €	in €	in €	in €	in €	in €
E 2	+	Zuwendungen, allgemeine Umlagen und sonstige Transfererträge	21.340,00	20.929	20.807	20.053	19.225	18.274
		41320000 vom Land	109,00	0	0	0	0	0
		41510000 Sonderposten aus Zuwendungen	21.231,00	20.929	20.807	20.053	19.225	18.274
E 4	+	Öffentlich-rechtliche Leistungsentgelte	10.140,97	11.746	11.765	10.713	10.709	10.701
		43210000 Entgelte für die Benutzung von öffentlichen Einrichtungen und für wirtschaftliche Dienstleistungen	50,00	500	500	500	500	500
		43224000 für das Bestattungswesen	43,24	50	60	60	60	60
		43224100 lfd. Unterhaltungsgebühren-Vorauszahlungen-	1.678,50	1.700	1.560	1.530	1.530	1.530
		43224200 lfd. Unterhaltungsgebühren-Abrechnung-	-1.057,10	0	0	0	0	0
		43230000 Entgelte für die Unterhaltung von Straßen, Wirtschaftswegen u.a. öffentlichen Einrichtungen	906,10	1.180	1.315	1.315	1.315	1.315
		43700000 Erträge aus der Auflösung von Sonderposten für Beiträge und ähnliche Entgelte	8.139,00	8.042	7.977	6.983	6.983	6.983
		43900000 Erträge aus der Auflösung von Sonderposten für Grabnutzungsentgelte	344,23	258	343	315	311	303
		43920000 Erträge aus der Auflösung von Sonderposten für Unterhaltungsgebühren im Voraus	37,00	16	10	10	10	10
E 5	+	Privatrechtliche Leistungsentgelte	5.970,88	5.970	6.330	6.330	6.330	6.330
		44120000 Miete Sitzungslokal	600,00	600	600	600	600	600
		44120100 Miete Mietobjekte	5.060,00	5.040	5.400	5.400	5.400	5.400
		44120200 Pachten Grundstücke	300,00	300	300	300	300	300
		44121000 Mieten und Pachten PV-Anlage	10,88	30	30	30	30	30
E 6	+	Kostenerstattungen und Kostenumlagen	4.580,83	4.825	4.825	4.825	4.825	4.825
		44243000 von Gemeinden und Gemeindeverbänden	0,00	325	325	325	325	325
		44250000 Erstattungen	932,16	1.500	1.500	1.500	1.500	1.500
		44250100 Abschläge Nebenkosten Mietobjekte	2.850,00	3.000	3.000	3.000	3.000	3.000
		44259000 vom sonstigen privaten Bereich	798,67	0	0	0	0	0
E 7	+	Sonstige laufende Erträge	11.207,04	11.220	11.420	11.420	11.420	11.420
		46250000 Konzessionsabgaben	8.795,04	8.800	9.000	9.000	9.000	9.000
		46614000 Erträge aus der Auflösung von Rückstellungen	2.412,00	2.420	2.420	2.420	2.420	2.420
E 8	=	Summe der laufenden Erträge aus Verwaltungstätigkeit (Summe E 1 bis E 7)	53.239,72	54.690	55.147	53.341	52.509	51.550
E 9	-	Personal- und Versorgungsaufwendungen	19.790,54	19.710	20.085	20.145	20.145	20.145
		50110000 Bürgermeister	8.859,97	9.300	9.300	9.300	9.300	9.300
		50220000 Entgelt Arbeitnehmer	5.054,06	4.400	4.750	4.800	4.800	4.800
		50320000 Arbeitnehmer ZVK	124,38	310	315	315	315	315
		50420000 Arbeitnehmer Sozial	1.534,13	1.470	1.490	1.500	1.500	1.500
		51130000 ehrenamtlich Tätige	2.412,00	2.420	2.420	2.420	2.420	2.420
		51700000 Zuführungen zu Ehrensoldrückstellungen Ehrensold	1.806,00	1.810	1.810	1.810	1.810	1.810
E 10	-	Aufwendungen für Sach- und Dienstleistungen	62.089,67	45.772	95.045	65.102	64.928	64.920
		52200000 Aufwendungen für Energie / Wasser / Abwasser / Abfall	11.090,19	9.830	12.695	12.700	12.700	12.700
		52313000 Gebäude einschließlich der Bestandteile, die dem Gebäude zuzurechnen sind	500,00	1.000	31.000	1.000	1.000	1.000
		52320000 Bewirtschaftung der Grundstücke, Außenanlagen, Gebäude und Gebäudeeinrichtungen	871,05	870	975	847	853	845



Teilergebnishaushalt 2023 / 2024

Gemeinde: 32 Ortsgemeinde Oberpierscheid

Datum: 08.11.2022

Uhrzeit: 13:14:27

Teilhaushalte 01 Zentrale Verwaltung

Ifd. Nr.	Teilergebnishaushalt	Ergebnis des Haushaltsvorjahres	Ansätze des Haushaltsvorjahres einschl. Nachträge	Ansatz des ersten Haushaltsjahres	Ansatz des zweiten Haushaltsjahres	Planungsdaten des Haushaltsfolgejahres	Planungsdaten des zweiten Haushaltsfolgejahres
		2021	2022	2023	2024	2025	2026
		in €	in €	in €	in €	in €	in €
	52321000 Grundstücke	886,22	707	550	550	550	550
	52338000 Straßen, Wege, Plätze und Verkehrslenkungsanlagen	3.211,66	3.500	3.500	3.500	3.500	3.500
	52370000 Unterhaltung der Betriebs- und Geschäftsausstattung	1.959,64	2.000	2.100	2.100	2.100	2.100
	52440000 Laborbedarf, Werkstättenbedarf, Lebensmittel, Arzneimittel, Verbandstoffe, Sanitätsverbrauchsmaterial, Baumaterial, sonstiger Anstaltsbedarf, Saat- und Pflanzgut	0,00	125	125	125	125	125
	52531000 an Eigenbetriebe	3.581,94	3.500	3.500	3.500	3.500	3.500
	52542000 an das Land	0,00	0	0	180	0	0
	52543000 an Gemeinden und Gemeindeverbände	39.663,97	23.740	40.000	40.000	40.000	40.000
	52550000 an den privaten Bereich	325,00	500	600	600	600	600
E 11	- Abschreibungen	38.283,00	38.155	37.577	35.160	34.332	33.381
	53220000 immaterielle Vermögensgegenstände aus geleisteten Zuwendungen	800,00	800	800	800	800	800
	53230000 gezahlte Investitionszuschüsse als Nutzungsberechtigter	1.108,00	1.108	1.108	1.108	1.108	1.108
	53490000 mit sonstigen Gebäuden	12.587,00	12.587	12.587	12.588	12.588	12.588
	53580000 Straßen, Wege, Plätze und Verkehrslenkungsanlagen	22.476,00	22.348	21.770	19.352	18.607	18.608
	53690000 sonstige Gebäuden	137,00	137	137	137	137	137
	53850000 Betriebs- und Geschäftsausstattung	1.175,00	1.175	1.175	1.175	1.092	140
E 12	- Zuwendungen, Umlagen und sonstige Transferaufwendungen	293,60	300	1.700	1.700	1.700	1.700
	54150000 an den privaten Bereich	293,60	300	1.700	1.700	1.700	1.700
E 14	- Sonstige laufende Aufwendungen	5.772,42	4.980	5.895	5.950	5.900	5.900
	56140000 Aufwendungen für allgemeine Betreuung der Bediensteten	214,24	300	300	300	300	300
	56210000 Miete Sitzungslokal	600,00	600	600	600	600	600
	56210100 Mieten und Pachten	51,13	55	55	55	55	55
	56250000 Sachverständigen-, Gerichts- und ähnliche Aufwendungen	295,75	0	0	0	0	0
	56310000 Büromaterial	695,57	200	200	250	200	200
	56341000 Fernmeldegebühren	695,45	0	700	700	700	700
	56410000 Versicherungsbeiträge	1.341,61	1.500	1.500	1.500	1.500	1.500
	56411000 Gebäudeversicherungen	1.321,40	1.250	1.465	1.470	1.470	1.470
	56430000 Sonstige Beiträge	171,95	200	200	200	200	200
	56810000 Grundsteuer	73,00	75	75	75	75	75
	56930000 Repräsentationen	312,32	800	800	800	800	800
E 15	= Summe der laufenden Aufwendungen aus Verwaltungstätigkeit (Summe E 9 bis E 14)	126.229,23	108.917	160.302	128.057	127.005	126.046
E 16	= Laufendes Ergebnis aus Verwaltungstätigkeit (Saldo E 8 und E 15)	-72.989,51	-54.227	-105.155	-74.716	-74.496	-74.496
E 18	- Zinsaufwendungen und sonstige Finanzaufwendungen	0,00	70	150	150	140	140
	57430000 an Gemeinden und Gemeindeverbände	0,00	70	150	150	140	140
E 19	= Saldo der Zins -und sonstigen Finanzerträge und -aufwendungen (Saldo E 17 und E 18)	0,00	-70	-150	-150	-140	-140
E 20	= Ordentliches Ergebnis (Summe E 16 bis E 19)	-72.989,51	-54.297	-105.305	-74.866	-74.636	-74.636



Teilergebnishaushalt 2023 / 2024

Gemeinde: 32 Ortsgemeinde Oberpierscheid

Datum: 08.11.2022

Uhrzeit: 13:14:27

Teilhaushalte 01 Zentrale Verwaltung

Ifd. Nr.	Teilergebnishaushalt	Ergebnis des Haushaltsvorjahres	Ansätze des Haushaltsvorjahres einschl. Nachträge	Ansatz des ersten Haushaltsjahres	Ansatz des zweiten Haushaltsjahres	Planungsdaten des Haushaltsfolgejahres	Planungsdaten des zweiten Haushaltsfolgejahres	
		2021	2022	2023	2024	2025	2026	
		in €	in €	in €	in €	in €	in €	
E 23	=	Jahresergebnis (Jahresüberschuss / Jahresfehlbetrag) des Teilhaushalts (Summe E 20 bis E 22)	-72.989,51	-54.297	-105.305	-74.866	-74.636	-74.636

*** Ende der Liste "Teilergebnishaushalt" ***



Teilfinanzhaushalt 2023 / 2024

Datum: 08.11.2022

Uhrzeit: 13:14:27

Gemeinde: 32 Ortsgemeinde Oberpierscheid

Teilhaushalte 01 Zentrale Verwaltung

lfd. Nr.		Teilfinanzhaushalt	Ergebnis des Haushaltsvorjahres	Ansätze des Haushaltsvorjahres einschl. Nachträge	Ansatz des ersten Haushaltsjahres	Ansatz des zweiten Haushaltsjahres	Planungsdaten des Haushaltsfolgejahres	Planungsdaten des zweiten Haushaltsfolgejahres
			2021	2022	2023	2024	2025	2026
			in €	in €	in €	in €	in €	in €
F 2	+	Zuwendungen, allgemeine Umlagen und sonstige Transfereinzahlungen	109,00	0	0	0	0	0
		61320000 vom Land	109,00	0	0	0	0	0
F 4	+	Öffentlich-rechtliche Leistungsentgelte	1.544,77	3.430	3.435	3.405	3.405	3.405
		63210000 Entgelte für die Benutzung von öffentlichen Einrichtungen und für wirtschaftliche Dienstleistungen	50,00	500	500	500	500	500
		63224000 für das Bestattungswesen	63,24	50	60	60	60	60
		63224100 Lfd. Unterhaltsgebühren - Vorauszahlung -	1.594,90	1.700	1.560	1.530	1.530	1.530
		63224200 Lfd. Unterhaltungsgebühren - Abrechnung -	-1.002,42	0	0	0	0	0
		63230000 Entgelte für die Unterhaltung von Straßen, Wirtschaftswegen u.a. öffentlichen Einrichtungen	839,05	1.180	1.315	1.315	1.315	1.315
F 5	+	Privatrechtliche Leistungsentgelte	5.970,88	5.970	6.330	6.330	6.330	6.330
		64120000 Miete Sitzungslokal	600,00	600	600	600	600	600
		64120100 Miete Mietobjekte	5.060,00	5.040	5.400	5.400	5.400	5.400
		64120200 Pachten Grundstücke	300,00	300	300	300	300	300
		64121000 Mieten und Pachten PV-Anlage	10,88	30	30	30	30	30
F 6	+	Kostenerstattungen und Kostenumlagen	4.580,83	4.825	4.825	4.825	4.825	4.825
		64243000 von Gemeinden und Gemeindeverbänden	0,00	325	325	325	325	325
		64250000 Erstattungen	932,16	1.500	1.500	1.500	1.500	1.500
		64250100 Abschläge Nebenkosten Mietobjekte	2.850,00	3.000	3.000	3.000	3.000	3.000
		64290000 von Sonstigen	798,67	0	0	0	0	0
F 7	+	Sonstige laufende Einzahlungen	8.795,04	8.800	9.000	9.000	9.000	9.000
		66250000 Konzessionsabgaben	8.795,04	8.800	9.000	9.000	9.000	9.000
F 8	=	Summe der laufenden Einzahlungen aus Verwaltungstätigkeit (Summe F 1 bis F 7)	21.000,52	23.025	23.590	23.560	23.560	23.560
F 9	-	Personal- und Versorgungsauszahlungen	17.984,54	17.900	18.275	18.335	18.335	18.335
		70110000 Bürgermeister	8.859,97	9.300	9.300	9.300	9.300	9.300
		70220000 Entgelte Arbeitnehmer	5.054,06	4.400	4.750	4.800	4.800	4.800
		70320000 Arbeitnehmer ZVK	124,38	310	315	315	315	315
		70420000 Arbeitnehmer Sozial	1.534,13	1.470	1.490	1.500	1.500	1.500
		71130000 ehrenamtlich Tätige	2.412,00	2.420	2.420	2.420	2.420	2.420
F 10	-	Auszahlungen für Sach- und Dienstleistungen	53.892,04	45.772	95.045	65.102	64.928	64.920
		72200000 Auszahlungen für Energie / Wasser / Abwasser / Abfall	11.090,19	9.830	12.695	12.700	12.700	12.700
		72313000 Gebäude einschließlich der Bestandteile, die dem Gebäude zuzurechnen sind	500,00	1.000	31.000	1.000	1.000	1.000
		72320000 Bewirtschaftung der Grundstücke, Außenanlagen, Gebäude und Gebäudeeinrichtungen	4.452,99	4.370	4.475	4.347	4.353	4.345
		72321000 Grundstücke	886,22	707	550	550	550	550
		72338000 Straßen, Wege, Plätze und Verkehrslenkungsanlagen	3.082,66	3.500	3.500	3.500	3.500	3.500
		72370000 Unterhaltung der Betriebs- und Geschäftsausstattung	1.959,64	2.000	2.100	2.100	2.100	2.100
		72440000 Laborbedarf, Werkstättenbedarf, Lebensmittel, Arzneimittel, Verbandstoffe, Sanitätsverbrauchsmaterial, Baumaterial, sonstiger Anstaltsbedarf, Saat- und Pflanzgut	0,00	125	125	125	125	125
		72542000 an das Land	0,00	0	0	180	0	0



Teilfinanzhaushalt 2023 / 2024

Gemeinde: 32 Ortsgemeinde Oberpierscheid

Datum: 08.11.2022

Uhrzeit: 13:14:27

Teilhaushalte 01 Zentrale Verwaltung

Ifd. Nr.	Teilfinanzhaushalt	Ergebnis des Haushaltsvorjahres	Ansätze des Haushaltsvorjahres einschl. Nachträge	Ansatz des ersten Haushaltsjahres	Ansatz des zweiten Haushaltsjahres	Planungsdaten des Haushaltsfolgejahres	Planungsdaten des zweiten Haushaltsfolgejahres
		2021	2022	2023	2024	2025	2026
		in €	in €	in €	in €	in €	in €
	72543000 an die Gemeinden und Gemeindeverbände	31.595,34	23.740	40.000	40.000	40.000	40.000
	72550000 an den privaten Bereich	325,00	500	600	600	600	600
F 12	- Zuwendungen, Umlagen und sonstige Transferauszahlungen	293,60	300	1.700	1.700	1.700	1.700
	74150000 an den privaten Bereich	293,60	300	1.700	1.700	1.700	1.700
F 14	- Sonstige laufende Auszahlungen	5.772,42	4.980	5.895	5.950	5.900	5.900
	76140000 Auszahlungen für allgemeine Betreuung der Bediensteten	214,24	300	300	300	300	300
	76210000 Miete Sitzungslokal	600,00	600	600	600	600	600
	76210100 Mieten und Pachten	51,13	55	55	55	55	55
	76250000 Sachverständigen-, Gerichts- und ähnliche Auszahlungen	295,75	0	0	0	0	0
	76310000 Büromaterial	695,57	200	200	250	200	200
	76341000 Fermeldegebühren	695,45	0	700	700	700	700
	76410000 Versicherungsbeiträge	1.341,61	1.500	1.500	1.500	1.500	1.500
	76411000 Gebäudeversicherungen	1.321,40	1.250	1.465	1.470	1.470	1.470
	76430000 sonstige Beiträge	171,95	200	200	200	200	200
	76810000 Grundsteuer	73,00	75	75	75	75	75
	76930000 Repräsentationen	312,32	800	800	800	800	800
F 15	= Summe der laufenden Auszahlungen aus Verwaltungstätigkeit (Summe F 9 bis F14)	77.942,60	68.952	120.915	91.087	90.863	90.855
F 16	= Saldo der laufenden Ein- und Auszahlungen aus Verwaltungstätigkeit	-56.942,08	-45.927	-97.325	-67.527	-67.303	-67.295
F 18	- Zinsauszahlungen und sonstige Finanzauszahlungen	0,00	70	150	150	140	140
	77430000 an Gemeinden und Gemeindeverbände	0,00	70	150	150	140	140
F 19	= Saldo der Zins- und der sonstigen Finanzein- und -auszahlungen	0,00	-70	-150	-150	-140	-140
F 20	= Saldo der ordentlichen Ein- und Auszahlungen (Summe F 16 + F 19)	-56.942,08	-45.997	-97.475	-67.677	-67.443	-67.435
F 23	Summe der ordentlichen und außerordentlichen Ein- und Auszahlungen (Summe F 21 + F 22)	-56.942,08	-45.997	-97.475	-67.677	-67.443	-67.435
F 25	+ Einzahlungen aus Beiträgen und ähnlichen Entgelten	11.943,07	0	0	0	0	0
	68259000 vom sonstigen privaten Bereich	10.958,32	0	0	0	0	0
	68270000 Grabnutzungsentgelte	984,75	0	0	0	0	0
F 27	= Summe der Einzahlungen aus Investitionstätigkeit (Summe F 24 bis F 26)	11.943,07	0	0	0	0	0
F 29	- Auszahlungen für Sachanlagen	9.478,90	65.000	0	0	0	0
	78590000 Auszahlungen für Anlagen im Bau und für geleistete Anzahlungen	9.478,90	65.000	0	0	0	0
F 32	= Summe der Auszahlungen aus Investitionstätigkeit (Summe F 28 bis F 31)	9.478,90	65.000	0	0	0	0
F 33	= Saldo der Ein- und Auszahlungen aus Investitionstätigkeit (Saldo F 27 und F 32)	2.464,17	-65.000	0	0	0	0
F 34	= Finanzmittelüberschuss /-fehlbetrag des Teilhaushalts (Summe F 23 + F 33)	-54.477,91	-110.997	-97.475	-67.677	-67.443	-67.435

*** Ende der Liste "Teilfinanzhaushalt" ***

Produktübersicht

Teilhaushalt 02 -Zentrale Finanzdienstleistungen-

Produkt / Leistung	Bezeichnung
61112	Gemeindesteuern
61113	Gemeindeanteil an der Einkommenssteuer
61114	Gemeindeanteil an der Umsatzsteuer
61131	Schlüsselzuweisung
61132	sonstige allgemeine Zuweisungen
61154	Kreisumlage
61155	Verbandsgemeindeumlage
61161	Gewerbesteuerumlage
61171	Ausgleichsleistungen (§ 21 LFAG)
61214	Zinsen (§ 233a AO)
61221	Zinsen Darlehen
61223	Kassenkreditzinsen
61231	Schuldendiensthilfen
62600	Einlage Islek Energie AÖR

Produkthaushalt 2023 / 2024

Produkt/Leistung 61112 = Gemeindesteuern

Lfd. Nr. E 1, Buchungsstelle 40110000,

Lfd. Nr. E 1, Buchungsstelle 40120000,

Lfd. Nr. E 1, Buchungsstelle 40130000,

Lfd. Nr. E 1, Buchungsstelle 40330000

Die Gemeinde besitzt die Steuerhoheit für die Erhebung der Grund-, Gewerbe- und Hundesteuer.

Die Steuersätze für die Gemeindesteuern werden wie folgt festgesetzt:

	2023	2024
Grundsteuer A	500 v.H.	500 v.H.
Grundsteuer B	500 v.H.	500 v.H.
Gewerbsteuer	380 v.H.	380 v.H.

Die Hundesteuer beträgt für Hunde, die innerhalb des Gemeindegebietes gehalten werden:

für den ersten Hund	31,00 EUR	31,00 EUR
für den zweiten Hund	62,00 EUR	62,00 EUR
für jeden weiteren Hund	77,00 EUR	77,00 EUR

Produkt/Leistung 61113 = Gemeindeanteil an der Einkommensteuer

Lfd. Nr. E 1, Buchungsstelle 40210000

Nach der Landesverordnung über die Aufteilung des Gemeindeanteils an der Einkommensteuer wird die Gemeinde am Gesamtaufkommen der Einkommensteuer beteiligt.

Produkt/Leistung 61114 = Gemeindeanteil an der Umsatzsteuer

Lfd. Nr. E 1, Buchungsstelle 40220000

Nach der Landesverordnung über die Aufteilung des Gemeindeanteils an der Umsatzsteuer wird die Gemeinde an der Umsatzsteuer beteiligt.

Produkt/Leistung 61131 = Schlüsselzuweisung

Lfd. Nr. E 2, Buchungsstelle 41111000

Die Gemeinde erhält Schlüsselzuweisungen nach dem Landesfinanzausgleichsgesetz (LFAG) vom 30.11.1999.

Ab dem Haushaltsjahr 2023 erfolgen die Berechnungen nach dem neuen LFAG.

Produkthaushalt 2023 / 2024

Produkt/Leistung 61132 = sonstige allg. Zuweisungen

Lfd. Nr. E 2, Buchungsstelle 41451000

Erträge Solidarpakt Windkraft:

Mit der 3. Fortschreibung des Flächennutzungsplanes, Teilbereich Windenergie, wurden in den Ortsgemeinden Großkampfenberg, Lünebach, Lichtenborn und Kinzenburg neue Sondergebietsflächen für Windenergie ausgewiesen.

Auf diese Flächen konnten zwischenzeitlich durch die Fa. ABO Wind insgesamt 9 neue Windkraftanlagen errichtet werden. (Vestats 3,6 MW mit einer Nabenhöhe von 149 m und einer Rotorlänge von 65 m).

Wegen der hohen Raumbedeutung von möglichen neuen Windkraftanlagen, dem Eingriff in das Landschaftsbild, der über die eigenen Gemarkungsgrenzen hinauswirkt, erklären sich die beteiligten Ortsgemeinden dazu bereit, von dem gemeindlichen Anteil des Nutzungsentgeltes neuer Windkraftanlagen ein Drittel an einen Solidarfond auf Ebene der Verbandsgemeinde Arzfeld abzugeben.

Der Solidarfond soll auf die übrigen Ortsgemeinden ohne neue Windkraftvorrangflächen aufgeteilt werden, um so einen Ausgleich zu schaffen.

Der Anteil der Ortsgemeinde Oberpierscheid errechnet sich einem festen Sockelbetrag zuzüglich eines weiteren errechneten Betrages nach der Einwohnerzahl und beträgt für die Haushaltsjahre 2023/2024 je 1.370,00 EUR.

Produkt/Leistung 61154 = Kreisumlage

Lfd. Nr. E 12, Buchungsstelle 54420000

Nach § 25 Landesfinanzausgleichsgesetz (LFAG) hat die Gemeinde eine Umlage an den Kreis zu zahlen.

Produkt/Leistung 61155 = Verbandsgemeindeumlage

Lfd. Nr. E 12, Buchungsstelle 54420000

Nach § 26 Landesfinanzausgleichsgesetz (LFAG) hat die Gemeinde eine Umlage an die Verbandsgemeinde zu zahlen.

Produkt/Leistung 61161 = Gewerbesteuerumlage

Lfd. Nr. E 12, Buchungsstelle 54310000

Nach § 6 des Gesetzes zur Neuordnung der Gemeindefinanzen (Gemeindefinanzreformgesetz) ist vom Ist-Aufkommen an Gewerbesteuern eine Umlage an das Land zu zahlen.

Produkthaushalt 2023 / 2024

Produkt/Leistung 61171 = Ausgleichsleistungen

Lfd. Nr. E 1, Buchungsstelle 40521000

Nach § 21 Landesfinanzausgleichsgesetz (LFAG) zahlt das Land jährlich einen Betrag für die Belastungen aus der Neuregelung des Familienleistungsausgleichs.

Produkt/Leistung 61221 = Zinsen Darlehen

Lfd. Nr. E 18, Buchungsstelle 57510000

Seitens der Gemeinde bestehen noch für mehrere Darlehen Rückzahlungsverpflichtungen. Bis zur endgültigen Tilgung sind entsprechende Zinsen zu zahlen.

Produkt/Leistung 61223 = Kassenkreditzinsen

Lfd. Nr. E 18, Buchungsstelle 57430000

Für die Inanspruchnahme von Liquiditätskrediten der Einheitskasse sind durch die Ortsgemeinde Kassenkreditzinsen zu zahlen.

Produkt/Leistung 61226 = Liquiditätssicherung (Kassenkredite)

Lfd. Nr. 15, Buchungsstelle 69444000

Nach § 68/4 GemO bildet die Kasse der Verbandsgemeinde mit den Kassen der Ortsgemeinden eine einheitliche Kasse (**Einheitskasse**).

Kredite zur Liquiditätssicherung können nur von der Verbandsgemeinde aufgenommen werden.

Zur finanziellen Bewältigung des laufenden Geschäftsablaufes (Saldo der ordentlichen Ein- und Auszahlungen) sowie die Auszahlung der vertragsmäßigen Tilgungsleistungen ist die Ortsgemeinde auf die Kassenkredite im Rahmen der Einheitskasse angewiesen.

Finanzmittelbestand zum 31.12.2021	18.421,27 EUR
Voraussichtlicher Fehlbedarf 2022	- 18.817,00 EUR
Voraussichtlicher Fehlbedarf 2023	- 58.055,00 EUR
Voraussichtlicher Fehlbedarf 2024	- 25.737,00 EUR
Voraussichtlicher Finanzmittelbestand zum 31.12.2024	- 84.187,73 EUR

Produkthaushalt 2023 / 2024

Produkt/Leistung 61231 = Schuldendiensthilfe

E 2, Buchungsstelle 41843000

Im Rahmen der Anlegung eines behindertengerechten Eingangs am Friedhof Oberpierscheid wird der zu übernehmende Eigenanteil der Ortsgemeinde durch eine Darlehensaufnahme sichergestellt.

Die Refinanzierung hat über das Produkt „Friedhof Oberpierscheid“ durch die Festsetzung der Grabnutzungsentgelte zu erfolgen.

Siehe hierzu auch Produkt „55311 „Friedhofs- und Bestattungswesen“ E 18



Produkthaushalt 2023 / 2024

Gemeinde: 32 Ortsgemeinde Oberpierscheid

Datum: 08.11.2022
Uhrzeit: 13:14:27

Haupt-Produktbereich	6	Zentrale Finanzleistungen
Produktbereich	61	Allgemeine Finanzwirtschaft
Produktgruppe	611	Steuern, allgemeine Zuweisungen, allgemeine Umlagen
Produkt	6111	Steuern
Leistung	61112	Gemeindesteuern

		Teilergebnishaushalt						
Nr.	Ertrags- und Aufwandsarten	Ergebnis 2021	Plan 2022	Plan 2023	Plan 2024	Plan 2025	Plan 2026	Plan 2027
E 1	+ Steuern und ähnliche Abgaben	52.711,25	42.090	53.310	53.310	53.310	53.310	53.310
	40110000 Grundsteuer A	7.905,00	7.430	7.850	7.850	7.850	7.850	7.850
	500 v.H.							
	40120000 Grundsteuer B	18.159,00	17.660	18.960	18.960	18.960	18.960	18.960
	500 v.H.							
	40130000 Gewerbesteuer	24.943,00	15.000	24.500	24.500	24.500	24.500	24.500
	380 v.H.							
	40330000 Hundesteuer	1.704,25	2.000	2.000	2.000	2.000	2.000	2.000
E 8	= Summe der laufenden Erträge aus Verwaltungstätigkeit (Summe E 1 bis E 7)	52.711,25	42.090	53.310	53.310	53.310	53.310	53.310
E 14	- Sonstige laufenden Aufwendungen	3.087,00	0	0	0	0	0	0
	56551000 Einzelwertberichtigung	3.087,00	0	0	0	0	0	0
E 15	= Summe der laufenden Aufwendungen aus Verwaltungstätigkeit (Summe E 9 bis E 14)	3.087,00	0	0	0	0	0	0
E 16	= Laufendes Ergebnis aus Verwaltungstätigkeit (Saldo E 8 und E 15)	49.624,25	42.090	53.310	53.310	53.310	53.310	53.310
E 20	= Ordentliches Ergebnis (Summe E 16 bis E 19)	49.624,25	42.090	53.310	53.310	53.310	53.310	53.310
E 23	= Jahresergebnis (Jahresüberschuss / Jahresfehlbetrag) des Teilhaushalts (Summe E 20 bis E 22)	49.624,25	42.090	53.310	53.310	53.310	53.310	53.310

		Teilfinanzhaushalt						
Nr.	Ein- und Auszahlungsarten	Ergebnis 2021	Plan 2022	Plan 2023	Plan 2024	Plan 2025	Plan 2026	Plan 2027
F 1	+ Steuern und ähnliche Abgaben	53.729,80	42.090	53.310	53.310	53.310	53.310	53.310
	60110000 Grundsteuer A	7.905,00	7.430	7.850	7.850	7.850	7.850	7.850
	500 v.H.							
	60120000 Grundsteuer B	17.969,88	17.660	18.960	18.960	18.960	18.960	18.960
	500 v.H.							
	60130000 Gewerbesteuer	25.886,00	15.000	24.500	24.500	24.500	24.500	24.500
	380 v.H.							
	60330000 Hundesteuer	1.968,92	2.000	2.000	2.000	2.000	2.000	2.000
F 8	= Summe der laufenden Einzahlungen aus Verwaltungstätigkeit (Summe F 1 bis F 7)	53.729,80	42.090	53.310	53.310	53.310	53.310	53.310
F 16	= Saldo der laufenden Ein- und Auszahlungen aus Verwaltungstätigkeit	53.729,80	42.090	53.310	53.310	53.310	53.310	53.310
F 20	= Saldo der ordentlichen Ein- und Auszahlungen (Summe F 16 + F 19)	53.729,80	42.090	53.310	53.310	53.310	53.310	53.310
F 23	= Summe der ordentlichen und außerordentlichen Ein- und Auszahlungen (Summe F 21 + F 22)	53.729,80	42.090	53.310	53.310	53.310	53.310	53.310
F 34	= Finanzmittelüberschuss /-fehlbetrag des Teilhaushalts (Summe F 23 + F 33)	53.729,80	42.090	53.310	53.310	53.310	53.310	53.310



Produkthaushalt 2023 / 2024

Gemeinde: 32 Ortsgemeinde Oberpierscheid

Datum: 08.11.2022
Uhrzeit: 13:14:27

Haupt-Produktbereich	6	Zentrale Finanzleistungen
Produktbereich	61	Allgemeine Finanzwirtschaft
Produktgruppe	611	Steuern, allgemeine Zuweisungen, allgemeine Umlagen
Produkt	6111	Steuern
Leistung	61113	Gemeindeanteil an der Einkommenssteuer

		Teilergebnishaushalt						
Nr.	Ertrags- und Aufwandsarten	Ergebnis 2021	Plan 2022	Plan 2023	Plan 2024	Plan 2025	Plan 2026	Plan 2027
E 1	+ Steuern und ähnliche Abgaben 40210000 Gemeindeanteil an der Einkommensteuer	95.429,78	78.000	98.560	98.560	98.560	98.560	98.560
E 8	= Summe der laufenden Erträge aus Verwaltungstätigkeit (Summe E 1 bis E 7)	95.429,78	78.000	98.560	98.560	98.560	98.560	98.560
E 16	= Laufendes Ergebnis aus Verwaltungstätigkeit (Saldo E 8 und E 15)	95.429,78	78.000	98.560	98.560	98.560	98.560	98.560
E 20	= Ordentliches Ergebnis (Summe E 16 bis E 19)	95.429,78	78.000	98.560	98.560	98.560	98.560	98.560
E 23	= Jahresergebnis (Jahresüberschuss / Jahresfehlbetrag) des Teilhaushalts (Summe E 20 bis E 22)	95.429,78	78.000	98.560	98.560	98.560	98.560	98.560

		Teilfinanzhaushalt						
Nr.	Ein- und Auszahlungsarten	Ergebnis 2021	Plan 2022	Plan 2023	Plan 2024	Plan 2025	Plan 2026	Plan 2027
F 1	+ Steuern und ähnliche Abgaben 60210000 Gemeindeanteil an der Einkommensteuer	95.429,78	78.000	98.560	98.560	98.560	98.560	98.560
F 8	= Summe der laufenden Einzahlungen aus Verwaltungstätigkeit (Summe F 1 bis F 7)	95.429,78	78.000	98.560	98.560	98.560	98.560	98.560
F 16	= Saldo der laufenden Ein- und Auszahlungen aus Verwaltungstätigkeit	95.429,78	78.000	98.560	98.560	98.560	98.560	98.560
F 20	= Saldo der ordentlichen Ein- und Auszahlungen (Summe F 16 + F 19)	95.429,78	78.000	98.560	98.560	98.560	98.560	98.560
F 23	= Summe der ordentlichen und außerordentlichen Ein- und Auszahlungen (Summe F 21 + F 22)	95.429,78	78.000	98.560	98.560	98.560	98.560	98.560
F 34	= Finanzmittelüberschuss /-fehlbetrag des Teilhaushalts (Summe F 23 + F 33)	95.429,78	78.000	98.560	98.560	98.560	98.560	98.560



Produkthaushalt 2023 / 2024

Gemeinde: 32 Ortsgemeinde Oberpierscheid

Datum: 08.11.2022
Uhrzeit: 13:14:27

Haupt-Produktbereich	6	Zentrale Finanzleistungen
Produktbereich	61	Allgemeine Finanzwirtschaft
Produktgruppe	611	Steuern, allgemeine Zuweisungen, allgemeine Umlagen
Produkt	6111	Steuern
Leistung	61114	Gemeindeanteil an der Umsatzsteuer

		Teilergebnishaushalt						
Nr.	Ertrags- und Aufwandsarten	Ergebnis 2021	Plan 2022	Plan 2023	Plan 2024	Plan 2025	Plan 2026	Plan 2027
E 1	+ Steuern und ähnliche Abgaben 40220000 Gemeindeanteil an der Umsatzsteuer	1.113,53	1.000	1.000	1.000	1.000	1.000	1.000
E 8	= Summe der laufenden Erträge aus Verwaltungstätigkeit (Summe E 1 bis E 7)	1.113,53	1.000	1.000	1.000	1.000	1.000	1.000
E 16	= Laufendes Ergebnis aus Verwaltungstätigkeit (Saldo E 8 und E 15)	1.113,53	1.000	1.000	1.000	1.000	1.000	1.000
E 20	= Ordentliches Ergebnis (Summe E 16 bis E 19)	1.113,53	1.000	1.000	1.000	1.000	1.000	1.000
E 23	= Jahresergebnis (Jahresüberschuss / Jahresfehlbetrag) des Teilhaushalts (Summe E 20 bis E 22)	1.113,53	1.000	1.000	1.000	1.000	1.000	1.000

		Teilfinanzhaushalt						
Nr.	Ein- und Auszahlungsarten	Ergebnis 2021	Plan 2022	Plan 2023	Plan 2024	Plan 2025	Plan 2026	Plan 2027
F 1	+ Steuern und ähnliche Abgaben 60220000 Gemeindeanteil an der Umsatzsteuer	1.113,53	1.000	1.000	1.000	1.000	1.000	1.000
F 8	= Summe der laufenden Einzahlungen aus Verwaltungstätigkeit (Summe F 1 bis F 7)	1.113,53	1.000	1.000	1.000	1.000	1.000	1.000
F 16	= Saldo der laufenden Ein- und Auszahlungen aus Verwaltungstätigkeit	1.113,53	1.000	1.000	1.000	1.000	1.000	1.000
F 20	= Saldo der ordentlichen Ein- und Auszahlungen (Summe F 16 + F 19)	1.113,53	1.000	1.000	1.000	1.000	1.000	1.000
F 23	= Summe der ordentlichen und außerordentlichen Ein- und Auszahlungen (Summe F 21 + F 22)	1.113,53	1.000	1.000	1.000	1.000	1.000	1.000
F 34	= Finanzmittelüberschuss /-fehlbetrag des Teilhaushalts (Summe F 23 + F 33)	1.113,53	1.000	1.000	1.000	1.000	1.000	1.000



Produkthaushalt 2023 / 2024

Gemeinde: 32 Ortsgemeinde Oberpierscheid

Datum: 08.11.2022
Uhrzeit: 13:14:27

Haupt-Produktbereich	6	Zentrale Finanzleistungen
Produktbereich	61	Allgemeine Finanzwirtschaft
Produktgruppe	611	Steuern, allgemeine Zuweisungen, allgemeine Umlagen
Produkt	6113	Allgemeine Zuweisungen
Leistung	61131	Schlüsselzuweisung

Teilergebnishaushalt								
Nr.	Ertrags- und Aufwandsarten	Ergebnis 2021	Plan 2022	Plan 2023	Plan 2024	Plan 2025	Plan 2026	Plan 2027
E 2	+ Zuwendungen, allgemeine Umlagen und sonstige Transfererträge	169.806,00	164.250	210.530	210.530	210.530	210.530	210.530
	41111000 Schlüsselzuweisung A	169.806,00	164.250	196.380	196.380	196.380	196.380	196.380
	41112000 Schlüsselzuweisung B	0,00	0	14.150	14.150	14.150	14.150	14.150
E 8	= Summe der laufenden Erträge aus Verwaltungstätigkeit (Summe E 1 bis E 7)	169.806,00	164.250	210.530	210.530	210.530	210.530	210.530
E 16	= Laufendes Ergebnis aus Verwaltungstätigkeit (Saldo E 8 und E 15)	169.806,00	164.250	210.530	210.530	210.530	210.530	210.530
E 20	= Ordentliches Ergebnis (Summe E 16 bis E 19)	169.806,00	164.250	210.530	210.530	210.530	210.530	210.530
E 23	= Jahresergebnis (Jahresüberschuss / Jahresfehlbetrag) des Teilhaushalts (Summe E 20 bis E 22)	169.806,00	164.250	210.530	210.530	210.530	210.530	210.530

Teilfinanzhaushalt								
Nr.	Ein- und Auszahlungsarten	Ergebnis 2021	Plan 2022	Plan 2023	Plan 2024	Plan 2025	Plan 2026	Plan 2027
F 2	+ Zuwendungen, allgemeine Umlagen und sonstige Transfereinzahlungen	169.806,00	164.250	210.530	210.530	210.530	210.530	210.530
	61111000 Schlüsselzuweisung A	169.806,00	164.250	196.380	196.380	196.380	196.380	196.380
	61112000 Schlüsselzuweisung B1	0,00	0	14.150	14.150	14.150	14.150	14.150
F 8	= Summe der laufenden Einzahlungen aus Verwaltungstätigkeit (Summe F 1 bis F 7)	169.806,00	164.250	210.530	210.530	210.530	210.530	210.530
F 16	= Saldo der laufenden Ein- und Auszahlungen aus Verwaltungstätigkeit	169.806,00	164.250	210.530	210.530	210.530	210.530	210.530
F 20	= Saldo der ordentlichen Ein- und Auszahlungen (Summe F 16 + F 19)	169.806,00	164.250	210.530	210.530	210.530	210.530	210.530
F 23	= Summe der ordentlichen und außerordentlichen Ein- und Auszahlungen (Summe F 21 + F 22)	169.806,00	164.250	210.530	210.530	210.530	210.530	210.530
F 34	= Finanzmittelüberschuss /-fehlbetrag des Teilhaushalts (Summe F 23 + F 33)	169.806,00	164.250	210.530	210.530	210.530	210.530	210.530



Produkthaushalt 2023 / 2024

Gemeinde: 32 Ortsgemeinde Oberpierscheid

Datum: 08.11.2022
Uhrzeit: 13:14:27

Haupt-Produktbereich	6	Zentrale Finanzleistungen
Produktbereich	61	Allgemeine Finanzwirtschaft
Produktgruppe	611	Steuern, allgemeine Zuweisungen, allgemeine Umlagen
Produkt	6113	Allgemeine Zuweisungen
Leistung	61132	sonstige allg. Zuweisungen

Teilergebnishaushalt								
Nr.	Ertrags- und Aufwandsarten	Ergebnis 2021	Plan 2022	Plan 2023	Plan 2024	Plan 2025	Plan 2026	Plan 2027
E 2	+ Zuwendungen, allgemeine Umlagen und sonstige Transfererträge <i>41451000 von privaten Unternehmen (Windkraft)</i>	1.381,86	1.370	1.370	1.370	1.370	1.370	1.370
E 8	= Summe der laufenden Erträge aus Verwaltungstätigkeit (Summe E 1 bis E 7)	1.381,86	1.370	1.370	1.370	1.370	1.370	1.370
E 16	= Laufendes Ergebnis aus Verwaltungstätigkeit (Saldo E 8 und E 15)	1.381,86	1.370	1.370	1.370	1.370	1.370	1.370
E 20	= Ordentliches Ergebnis (Summe E 16 bis E 19)	1.381,86	1.370	1.370	1.370	1.370	1.370	1.370
E 23	= Jahresergebnis (Jahresüberschuss / Jahresfehlbetrag) des Teilhaushalts (Summe E 20 bis E 22)	1.381,86	1.370	1.370	1.370	1.370	1.370	1.370

Teilfinanzhaushalt								
Nr.	Ein- und Auszahlungsarten	Ergebnis 2021	Plan 2022	Plan 2023	Plan 2024	Plan 2025	Plan 2026	Plan 2027
F 2	+ Zuwendungen, allgemeine Umlagen und sonstige Transfereinzahlungen <i>61451000 von privaten Unternehmen</i>	1.381,86	1.370	1.370	1.370	1.370	1.370	1.370
F 8	= Summe der laufenden Einzahlungen aus Verwaltungstätigkeit (Summe F 1 bis F 7)	1.381,86	1.370	1.370	1.370	1.370	1.370	1.370
F 16	= Saldo der laufenden Ein- und Auszahlungen aus Verwaltungstätigkeit	1.381,86	1.370	1.370	1.370	1.370	1.370	1.370
F 20	= Saldo der ordentlichen Ein- und Auszahlungen (Summe F 16 + F 19)	1.381,86	1.370	1.370	1.370	1.370	1.370	1.370
F 23	= Summe der ordentlichen und außerordentlichen Ein- und Auszahlungen (Summe F 21 + F 22)	1.381,86	1.370	1.370	1.370	1.370	1.370	1.370
F 34	= Finanzmittelüberschuss /-fehlbetrag des Teilhaushalts (Summe F 23 + F 33)	1.381,86	1.370	1.370	1.370	1.370	1.370	1.370



Produkthaushalt 2023 / 2024

Gemeinde: 32 Ortsgemeinde Oberpierscheid

Datum: 08.11.2022
Uhrzeit: 13:14:27

Haupt-Produktbereich	6	Zentrale Finanzleistungen
Produktbereich	61	Allgemeine Finanzwirtschaft
Produktgruppe	611	Steuern, allgemeine Zuweisungen, allgemeine Umlagen
Produkt	6115	Abgeführte allgemeine Umlagen
Leistung	61154	Kreisumlage

		Teilergebnishaushalt						
Nr.	Ertrags- und Aufwandsarten	Ergebnis 2021	Plan 2022	Plan 2023	Plan 2024	Plan 2025	Plan 2026	Plan 2027
E 12	- Zuwendungen, Umlagen und sonstige Transferaufwendungen <i>54420000 Allgemeine Umlagen an Gemeindeverbände</i>	127.976,00	124.900	147.730	147.730	147.730	147.730	147.730
E 15	= Summe der laufenden Aufwendungen aus Verwaltungstätigkeit (Summe E 9 bis E 14)	127.976,00	124.900	147.730	147.730	147.730	147.730	147.730
E 16	= Laufendes Ergebnis aus Verwaltungstätigkeit (Saldo E 8 und E 15)	-127.976,00	-124.900	-147.730	-147.730	-147.730	-147.730	-147.730
E 20	= Ordentliches Ergebnis (Summe E 16 bis E 19)	-127.976,00	-124.900	-147.730	-147.730	-147.730	-147.730	-147.730
E 23	= Jahresergebnis (Jahresüberschuss / Jahresfehlbetrag) des Teilhaushalts (Summe E 20 bis E 22)	-127.976,00	-124.900	-147.730	-147.730	-147.730	-147.730	-147.730

		Teilfinanzhaushalt						
Nr.	Ein- und Auszahlungsarten	Ergebnis 2021	Plan 2022	Plan 2023	Plan 2024	Plan 2025	Plan 2026	Plan 2027
F 12	- Zuwendungen, Umlagen und sonstige Transferauszahlungen <i>74420000 Allgemeine Umlagen an Gemeinden und Gemeindeverbände</i>	127.976,00	124.900	147.730	147.730	147.730	147.730	147.730
F 15	= Summe der laufenden Auszahlungen aus Verwaltungstätigkeit (Summe F 9 bis F14)	127.976,00	124.900	147.730	147.730	147.730	147.730	147.730
F 16	= Saldo der laufenden Ein- und Auszahlungen aus Verwaltungstätigkeit	-127.976,00	-124.900	-147.730	-147.730	-147.730	-147.730	-147.730
F 20	= Saldo der ordentlichen Ein- und Auszahlungen (Summe F 16 + F 19)	-127.976,00	-124.900	-147.730	-147.730	-147.730	-147.730	-147.730
F 23	= Summe der ordentlichen und außerordentlichen Ein- und Auszahlungen (Summe F 21 + F 22)	-127.976,00	-124.900	-147.730	-147.730	-147.730	-147.730	-147.730
F 34	= Finanzmittelüberschuss /-fehlbetrag des Teilhaushalts (Summe F 23 + F 33)	-127.976,00	-124.900	-147.730	-147.730	-147.730	-147.730	-147.730



Produkthaushalt 2023 / 2024

Gemeinde: 32 Ortsgemeinde Oberpierscheid

Datum: 08.11.2022
Uhrzeit: 13:14:27

Haupt-Produktbereich	6	Zentrale Finanzleistungen
Produktbereich	61	Allgemeine Finanzwirtschaft
Produktgruppe	611	Steuern, allgemeine Zuweisungen, allgemeine Umlagen
Produkt	6115	Abgeführte allgemeine Umlagen
Leistung	61155	Verbandsgemeindeumlage

		Teilergebnishaushalt						
Nr.	Ertrags- und Aufwandsarten	Ergebnis 2021	Plan 2022	Plan 2023	Plan 2024	Plan 2025	Plan 2026	Plan 2027
E 12	- Zuwendungen, Umlagen und sonstige Transferaufwendungen <i>54420000 Allgemeine Umlagen an Gemeindeverbände</i>	136.813,00	133.520	154.410	154.410	154.410	154.410	154.410
E 15	= Summe der laufenden Aufwendungen aus Verwaltungstätigkeit (Summe E 9 bis E 14)	136.813,00	133.520	154.410	154.410	154.410	154.410	154.410
E 16	= Laufendes Ergebnis aus Verwaltungstätigkeit (Saldo E 8 und E 15)	-136.813,00	-133.520	-154.410	-154.410	-154.410	-154.410	-154.410
E 20	= Ordentliches Ergebnis (Summe E 16 bis E 19)	-136.813,00	-133.520	-154.410	-154.410	-154.410	-154.410	-154.410
E 23	= Jahresergebnis (Jahresüberschuss / Jahresfehlbetrag) des Teilhaushalts (Summe E 20 bis E 22)	-136.813,00	-133.520	-154.410	-154.410	-154.410	-154.410	-154.410

		Teilfinanzhaushalt						
Nr.	Ein- und Auszahlungsarten	Ergebnis 2021	Plan 2022	Plan 2023	Plan 2024	Plan 2025	Plan 2026	Plan 2027
F 12	- Zuwendungen, Umlagen und sonstige Transferauszahlungen <i>74420000 Allgemeine Umlagen an Gemeinden und Gemeindeverbände</i>	136.813,00	133.520	154.410	154.410	154.410	154.410	154.410
F 15	= Summe der laufenden Auszahlungen aus Verwaltungstätigkeit (Summe F 9 bis F14)	136.813,00	133.520	154.410	154.410	154.410	154.410	154.410
F 16	= Saldo der laufenden Ein- und Auszahlungen aus Verwaltungstätigkeit	-136.813,00	-133.520	-154.410	-154.410	-154.410	-154.410	-154.410
F 20	= Saldo der ordentlichen Ein- und Auszahlungen (Summe F 16 + F 19)	-136.813,00	-133.520	-154.410	-154.410	-154.410	-154.410	-154.410
F 23	= Summe der ordentlichen und außerordentlichen Ein- und Auszahlungen (Summe F 21 + F 22)	-136.813,00	-133.520	-154.410	-154.410	-154.410	-154.410	-154.410
F 34	= Finanzmittelüberschuss /-fehlbetrag des Teilhaushalts (Summe F 23 + F 33)	-136.813,00	-133.520	-154.410	-154.410	-154.410	-154.410	-154.410



Produkthaushalt 2023 / 2024

Gemeinde: 32 Ortsgemeinde Oberpierscheid

Datum: 08.11.2022
Uhrzeit: 13:14:27

Haupt-Produktbereich	6	Zentrale Finanzleistungen
Produktbereich	61	Allgemeine Finanzwirtschaft
Produktgruppe	611	Steuern, allgemeine Zuweisungen, allgemeine Umlagen
Produkt	6116	Steuerbeteiligungen
Leistung	61161	Gewerbesteuerumlage

		Teilergebnishaushalt						
Nr.	Ertrags- und Aufwandsarten	Ergebnis 2021	Plan 2022	Plan 2023	Plan 2024	Plan 2025	Plan 2026	Plan 2027
E 12	- Zuwendungen, Umlagen und sonstige Transferaufwendungen 54310000 Gewerbesteuerumlage	1.146,54	1.390	2.300	2.300	2.300	2.300	2.300
E 15	= Summe der laufenden Aufwendungen aus Verwaltungstätigkeit (Summe E 9 bis E 14)	1.146,54	1.390	2.300	2.300	2.300	2.300	2.300
E 16	= Laufendes Ergebnis aus Verwaltungstätigkeit (Saldo E 8 und E 15)	-1.146,54	-1.390	-2.300	-2.300	-2.300	-2.300	-2.300
E 20	= Ordentliches Ergebnis (Summe E 16 bis E 19)	-1.146,54	-1.390	-2.300	-2.300	-2.300	-2.300	-2.300
E 23	= Jahresergebnis (Jahresüberschuss / Jahresfehlbetrag) des Teilhaushalts (Summe E 20 bis E 22)	-1.146,54	-1.390	-2.300	-2.300	-2.300	-2.300	-2.300

		Teilfinanzhaushalt						
Nr.	Ein- und Auszahlungsarten	Ergebnis 2021	Plan 2022	Plan 2023	Plan 2024	Plan 2025	Plan 2026	Plan 2027
F 12	- Zuwendungen, Umlagen und sonstige Transferauszahlungen 74310000 Gewerbesteuerumlage	1.146,54	1.390	2.300	2.300	2.300	2.300	2.300
F 15	= Summe der laufenden Auszahlungen aus Verwaltungstätigkeit (Summe F 9 bis F 14)	1.146,54	1.390	2.300	2.300	2.300	2.300	2.300
F 16	= Saldo der laufenden Ein- und Auszahlungen aus Verwaltungstätigkeit	-1.146,54	-1.390	-2.300	-2.300	-2.300	-2.300	-2.300
F 20	= Saldo der ordentlichen Ein- und Auszahlungen (Summe F 16 + F 19)	-1.146,54	-1.390	-2.300	-2.300	-2.300	-2.300	-2.300
F 23	= Summe der ordentlichen und außerordentlichen Ein- und Auszahlungen (Summe F 21 + F 22)	-1.146,54	-1.390	-2.300	-2.300	-2.300	-2.300	-2.300
F 34	= Finanzmittelüberschuss /-fehlbetrag des Teilhaushalts (Summe F 23 + F 33)	-1.146,54	-1.390	-2.300	-2.300	-2.300	-2.300	-2.300



Produkthaushalt 2023 / 2024

Gemeinde: 32 Ortsgemeinde Oberpierscheid

Datum: 08.11.2022
Uhrzeit: 13:14:27

Haupt-Produktbereich	6	Zentrale Finanzleistungen
Produktbereich	61	Allgemeine Finanzwirtschaft
Produktgruppe	611	Steuern, allgemeine Zuweisungen, allgemeine Umlagen
Produkt	6117	Ausgleichsleistungen
Leistung	61171	Ausgleichsleistungen (§ 21 LFAG)

Teilergebnishaushalt								
Nr.	Ertrags- und Aufwandsarten	Ergebnis 2021	Plan 2022	Plan 2023	Plan 2024	Plan 2025	Plan 2026	Plan 2027
E 1	+ Steuern und ähnliche Abgaben	10.082,28	8.000	10.300	10.300	10.300	10.300	10.300
	40521000 Familienleistungsausgleich	10.082,28	8.000	10.300	10.300	10.300	10.300	10.300
E 8	= Summe der laufenden Erträge aus Verwaltungstätigkeit (Summe E 1 bis E 7)	10.082,28	8.000	10.300	10.300	10.300	10.300	10.300
E 16	= Laufendes Ergebnis aus Verwaltungstätigkeit (Saldo E 8 und E 15)	10.082,28	8.000	10.300	10.300	10.300	10.300	10.300
E 20	= Ordentliches Ergebnis (Summe E 16 bis E 19)	10.082,28	8.000	10.300	10.300	10.300	10.300	10.300
E 23	= Jahresergebnis (Jahresüberschuss / Jahresfehlbetrag) des Teilhaushalts (Summe E 20 bis E 22)	10.082,28	8.000	10.300	10.300	10.300	10.300	10.300

Teilfinanzhaushalt								
Nr.	Ein- und Auszahlungsarten	Ergebnis 2021	Plan 2022	Plan 2023	Plan 2024	Plan 2025	Plan 2026	Plan 2027
F 1	+ Steuern und ähnliche Abgaben	10.082,28	8.000	10.300	10.300	10.300	10.300	10.300
	60521000 Familienleistungsausgleich	10.082,28	8.000	10.300	10.300	10.300	10.300	10.300
F 8	= Summe der laufenden Einzahlungen aus Verwaltungstätigkeit (Summe F 1 bis F 7)	10.082,28	8.000	10.300	10.300	10.300	10.300	10.300
F 16	= Saldo der laufenden Ein- und Auszahlungen aus Verwaltungstätigkeit	10.082,28	8.000	10.300	10.300	10.300	10.300	10.300
F 20	= Saldo der ordentlichen Ein- und Auszahlungen (Summe F 16 + F 19)	10.082,28	8.000	10.300	10.300	10.300	10.300	10.300
F 23	= Summe der ordentlichen und außerordentlichen Ein- und Auszahlungen (Summe F 21 + F 22)	10.082,28	8.000	10.300	10.300	10.300	10.300	10.300
F 34	= Finanzmittelüberschuss /-fehlbetrag des Teilhaushalts (Summe F 23 + F 33)	10.082,28	8.000	10.300	10.300	10.300	10.300	10.300



Produkthaushalt 2023 / 2024

Gemeinde: 32 Ortsgemeinde Oberpierscheid

Datum: 08.11.2022
Uhrzeit: 13:14:27

Haupt-Produktbereich	6	Zentrale Finanzleistungen
Produktbereich	61	Allgemeine Finanzwirtschaft
Produktgruppe	612	Sonstige allgemeine Finanzwirtschaft (soweit nicht einem anderen Produkt direkt zugeordnet)
Produkt	6121	Zinsen und ähnliche Erträge
Leistung	61214	Zinsen (§ 233a AO)

		Teilergebnishaushalt						
Nr.	Ertrags- und Aufwandsarten	Ergebnis 2021	Plan 2022	Plan 2023	Plan 2024	Plan 2025	Plan 2026	Plan 2027
E 17	+ Zinserträge und sonstige Finanzerträge 47920000 Vollverzinsung aus Gewerbesteuer (§ 233a AO)	-986,00	0	0	0	0	0	0
E 19	= Saldo der Zins -und sonstigen Finanzerträge und -aufwendungen (Saldo E 17 und E 18)	-986,00	0	0	0	0	0	0
E 20	= Ordentliches Ergebnis (Summe E 16 bis E 19)	-986,00	0	0	0	0	0	0
E 23	= Jahresergebnis (Jahresüberschuss / Jahresfehlbetrag) des Teilhaushalts (Summe E 20 bis E 22)	-986,00	0	0	0	0	0	0

		Teilfinanzhaushalt						
Nr.	Ein- und Auszahlungsarten	Ergebnis 2021	Plan 2022	Plan 2023	Plan 2024	Plan 2025	Plan 2026	Plan 2027
F 17	+ Zinseinzahlungen und sonstige Finanzeinzahlungen 67920000 Vollverzinsung aus Gewerbesteuer (§ 233a AO)	-899,00	0	0	0	0	0	0
F 19	= Saldo der Zins- und der sonstigen Finanzein- und -auszahlungen	-899,00	0	0	0	0	0	0
F 20	= Saldo der ordentlichen Ein- und Auszahlungen (Summe F 16 + F 19)	-899,00	0	0	0	0	0	0
F 23	= Summe der ordentlichen und außerordentlichen Ein- und Auszahlungen (Summe F 21 + F 22)	-899,00	0	0	0	0	0	0
F 34	= Finanzmittelüberschuss /-fehlbetrag des Teilhaushalts (Summe F 23 + F 33)	-899,00	0	0	0	0	0	0



Produkthaushalt 2023 / 2024

Gemeinde: 32 Ortsgemeinde Oberpeterscheid

Datum: 08.11.2022
Uhrzeit: 13:14:27

Haupt-Produktbereich	6	Zentrale Finanzleistungen
Produktbereich	61	Allgemeine Finanzwirtschaft
Produktgruppe	612	Sonstige allgemeine Finanzwirtschaft (soweit nicht einem anderen Produkt direkt zugeordnet)
Produkt	6122	Zinsen und ähnliche Aufwendungen
Leistung	61221	Zinsen Darlehen

Teilergebnishaushalt								
Nr.	Ertrags- und Aufwandsarten	Ergebnis 2021	Plan 2022	Plan 2023	Plan 2024	Plan 2025	Plan 2026	Plan 2027
E 18	- Zinsaufwendungen und sonstige Finanzaufwendungen <i>57510000 an inländische Kreditinstitute</i>	749,45	750	2.640	2.420	2.400	2.400	2.400
E 19	= Saldo der Zins -und sonstigen Finanzerträge und -aufwendungen (Saldo E 17 und E 18)	-749,45	-750	-2.640	-2.420	-2.400	-2.400	-2.400
E 20	= Ordentliches Ergebnis (Summe E 16 bis E 19)	-749,45	-750	-2.640	-2.420	-2.400	-2.400	-2.400
E 23	= Jahresergebnis (Jahresüberschuss / Jahresfehlbetrag) des Teilhaushalts (Summe E 20 bis E 22)	-749,45	-750	-2.640	-2.420	-2.400	-2.400	-2.400

Teilfinanzhaushalt								
Nr.	Ein- und Auszahlungsarten	Ergebnis 2021	Plan 2022	Plan 2023	Plan 2024	Plan 2025	Plan 2026	Plan 2027
F 18	- Zinsauszahlungen und sonstige Finanzauszahlungen <i>77510000 an inländische Kreditinstitute</i>	749,45	750	2.640	2.420	2.400	2.400	2.400
F 19	= Saldo der Zins- und der sonstigen Finanzein- und -auszahlungen	-749,45	-750	-2.640	-2.420	-2.400	-2.400	-2.400
F 20	= Saldo der ordentlichen Ein- und Auszahlungen (Summe F 16 + F 19)	-749,45	-750	-2.640	-2.420	-2.400	-2.400	-2.400
F 23	Summe der ordentlichen und außerordentlichen Ein- und Auszahlungen (Summe F 21 + F 22)	-749,45	-750	-2.640	-2.420	-2.400	-2.400	-2.400
F 34	= Finanzmittelüberschuss /-fehlbetrag des Teilhaushalts (Summe F 23 + F 33)	-749,45	-750	-2.640	-2.420	-2.400	-2.400	-2.400



Produkthaushalt 2023 / 2024

Gemeinde: 32 Ortsgemeinde Oberpierscheid

Datum: 08.11.2022
Uhrzeit: 13:14:27

Haupt-Produktbereich	6	Zentrale Finanzleistungen
Produktbereich	61	Allgemeine Finanzwirtschaft
Produktgruppe	612	Sonstige allgemeine Finanzwirtschaft (soweit nicht einem anderen Produkt direkt zugeordnet)
Produkt	6122	Zinsen und ähnliche Aufwendungen
Leistung	61223	Kassenkreditzinsen

		Teilergebnishaushalt						
Nr.	Ertrags- und Aufwandsarten	Ergebnis 2021	Plan 2022	Plan 2023	Plan 2024	Plan 2025	Plan 2026	Plan 2027
E 17	+ Zinserträge und sonstige Finanzerträge <i>47143000 von Gemeinden und Gemeindeverbänden</i>	4,63	0	0	0	0	0	0
E 18	- Zinsaufwendungen und sonstige Finanzaufwendungen <i>57430000 an Gemeinden und Gemeindeverbände</i>	84,77	300	500	750	750	750	750
E 19	= Saldo der Zins- und sonstigen Finanzerträge und -aufwendungen (Saldo E 17 und E 18)	-80,14	-300	-500	-750	-750	-750	-750
E 20	= Ordentliches Ergebnis (Summe E 16 bis E 19)	-80,14	-300	-500	-750	-750	-750	-750
E 23	= Jahresergebnis (Jahresüberschuss / Jahresfehlbetrag) des Teilhaushalts (Summe E 20 bis E 22)	-80,14	-300	-500	-750	-750	-750	-750

		Teilfinanzhaushalt						
Nr.	Ein- und Auszahlungsarten	Ergebnis 2021	Plan 2022	Plan 2023	Plan 2024	Plan 2025	Plan 2026	Plan 2027
F 17	+ Zinseinzahlungen und sonstige Finanzeinzahlungen <i>67143000 von Gemeinden und Gemeindeverbänden</i>	4,63	0	0	0	0	0	0
F 18	- Zinsauszahlungen und sonstige Finanzauszahlungen <i>77430000 an Gemeinden und Gemeindeverbände</i>	84,77	300	500	750	750	750	750
F 19	= Saldo der Zins- und der sonstigen Finanzein- und -auszahlungen	-80,14	-300	-500	-750	-750	-750	-750
F 20	= Saldo der ordentlichen Ein- und Auszahlungen (Summe F 16 + F 19)	-80,14	-300	-500	-750	-750	-750	-750
F 23	Summe der ordentlichen und außerordentlichen Ein- und Auszahlungen (Summe F 21 + F 22)	-80,14	-300	-500	-750	-750	-750	-750
F 34	= Finanzmittelüberschuss /-fehlbetrag des Teilhaushalts (Summe F 23 + F 33)	-80,14	-300	-500	-750	-750	-750	-750



Produkthaushalt 2023 / 2024

Gemeinde: 32 Ortsgemeinde Oberpierscheid

Datum: 08.11.2022
Uhrzeit: 13:14:27

Haupt-Produktbereich	6	Zentrale Finanzleistungen
Produktbereich	61	Allgemeine Finanzwirtschaft
Produktgruppe	612	Sonstige allgemeine Finanzwirtschaft (soweit nicht einem anderen Produkt direkt zugeordnet)
Produkt	6123	Schuldendiensthilfen
Leistung	61231	Schuldendiensthilfe

		Teilergebnishaushalt						
Nr.	Ertrags- und Aufwandsarten	Ergebnis 2021	Plan 2022	Plan 2023	Plan 2024	Plan 2025	Plan 2026	Plan 2027
E 2	+ Zuwendungen, allgemeine Umlagen und sonstige Transfererträge <i>41843000 von Gemeinden und Gemeindeverbänden</i>	0,00	70	150	150	140	140	140
E 8	= Summe der laufenden Erträge aus Verwaltungstätigkeit (Summe E 1 bis E 7)	0,00	70	150	150	140	140	140
E 16	= Laufendes Ergebnis aus Verwaltungstätigkeit (Saldo E 8 und E 15)	0,00	70	150	150	140	140	140
E 20	= Ordentliches Ergebnis (Summe E 16 bis E 19)	0,00	70	150	150	140	140	140
E 23	= Jahresergebnis (Jahresüberschuss / Jahresfehlbetrag) des Teilhaushalts (Summe E 20 bis E 22)	0,00	70	150	150	140	140	140

		Teilfinanzhaushalt						
Nr.	Ein- und Auszahlungsarten	Ergebnis 2021	Plan 2022	Plan 2023	Plan 2024	Plan 2025	Plan 2026	Plan 2027
F 2	+ Zuwendungen, allgemeine Umlagen und sonstige Transfereinzahlungen <i>61843000 von Gemeinden und Gemeindeverbänden</i>	0,00	70	150	150	140	140	140
F 8	= Summe der laufenden Einzahlungen aus Verwaltungstätigkeit (Summe F 1 bis F 7)	0,00	70	150	150	140	140	140
F 16	= Saldo der laufenden Ein- und Auszahlungen aus Verwaltungstätigkeit	0,00	70	150	150	140	140	140
F 20	= Saldo der ordentlichen Ein- und Auszahlungen (Summe F 16 + F 19)	0,00	70	150	150	140	140	140
F 23	= Summe der ordentlichen und außerordentlichen Ein- und Auszahlungen (Summe F 21 + F 22)	0,00	70	150	150	140	140	140
F 34	= Finanzmittelüberschuss /-fehlbetrag des Teilhaushalts (Summe F 23 + F 33)	0,00	70	150	150	140	140	140



Produkthaushalt 2023 / 2024

Gemeinde: 32 Ortsgemeinde Oberpierscheid

Datum: 08.11.2022
Uhrzeit: 13:14:27

Haupt-Produktbereich	6	Zentrale Finanzleistungen
Produktbereich	62	Beteiligungen, Sondervermögen (soweit nicht einem anderen Produkt direkt zugeordnet)
Produktgruppe	626	Beteiligungen, Anteile, Wertpapiere des Anlagevermögens
Produkt	6260	Beteiligungen, Anteile, Wertpapiere des Anlagevermögens
Leistung	62600	Einlage AöR Energie Islek

Teilergebnishaushalt								
Nr.	Ertrags- und Aufwandsarten	Ergebnis 2021	Plan 2022	Plan 2023	Plan 2024	Plan 2025	Plan 2026	Plan 2027
E 17	+ Zinserträge und sonstige Finanzerträge 47600000 Erträge aus Sondervermögen, Zweckverbänden und Anstalten des öffentlichen Rechts	11,06	0	0	0	0	0	0
E 19	= Saldo der Zins -und sonstigen Finanzerträge und -aufwendungen (Saldo E 17 und E 18)	11,06	0	0	0	0	0	0
E 20	= Ordentliches Ergebnis (Summe E 16 bis E 19)	11,06	0	0	0	0	0	0
E 23	= Jahresergebnis (Jahresüberschuss / Jahresfehlbetrag) des Teilhaushalts (Summe E 20 bis E 22)	11,06	0	0	0	0	0	0

Teilfinanzhaushalt								
Nr.	Ein- und Auszahlungsarten	Ergebnis 2021	Plan 2022	Plan 2023	Plan 2024	Plan 2025	Plan 2026	Plan 2027
F 17	+ Zinseinzahlungen und sonstige Finanzeinzahlungen 67600000 Einzahlungen aus Sondervermögen, Zweckverbänden und Anstalten des öffentlichen Rechts	11,06	0	0	0	0	0	0
F 19	= Saldo der Zins- und der sonstigen Finanzein- und -auszahlungen	11,06	0	0	0	0	0	0
F 20	= Saldo der ordentlichen Ein- und Auszahlungen (Summe F 16 + F 19)	11,06	0	0	0	0	0	0
F 23	= Summe der ordentlichen und außerordentlichen Ein- und Auszahlungen (Summe F 21 + F 22)	11,06	0	0	0	0	0	0
F 34	= Finanzmittelüberschuss /-fehlbetrag des Teilhaushalts (Summe F 23 + F 33)	11,06	0	0	0	0	0	0



Teilergebnishaushalt 2023 / 2024

Gemeinde: 32 Ortsgemeinde Oberpierscheid

Datum: 08.11.2022

Uhrzeit: 13:14:27

Teilhaushalte 02 Zentrale Finanzdienstleistungen

Ifd. Nr.	Teilergebnishaushalt	Ergebnis des Haushaltsvorjahres	Ansätze des Haushaltsvorjahres einschl. Nachträge	Ansatz des ersten Haushaltsjahres	Ansatz des zweiten Haushaltsjahres	Planungsdaten des Haushaltsfolgejahres	Planungsdaten des zweiten Haushaltsfolgejahres	
		2021	2022	2023	2024	2025	2026	
		in €	in €	in €	in €	in €	in €	
E 1	+	Steuern und ähnliche Abgaben	159.336,84	129.090	163.170	163.170	163.170	163.170
		40110000 Grundsteuer A	7.905,00	7.430	7.850	7.850	7.850	7.850
		40120000 Grundsteuer B	18.159,00	17.660	18.960	18.960	18.960	18.960
		40130000 Gewerbesteuer	24.943,00	15.000	24.500	24.500	24.500	24.500
		40210000 Gemeindeanteil an der Einkommensteuer	95.429,78	78.000	98.560	98.560	98.560	98.560
		40220000 Gemeindeanteil an der Umsatzsteuer	1.113,53	1.000	1.000	1.000	1.000	1.000
		40330000 Hundesteuer	1.704,25	2.000	2.000	2.000	2.000	2.000
		40521000 Familienleistungsausgleich	10.082,28	8.000	10.300	10.300	10.300	10.300
E 2	+	Zuwendungen, allgemeine Umlagen und sonstige Transfererträge	171.187,86	165.690	212.050	212.050	212.040	212.040
		41111000 Schlüsselzuweisung A	169.806,00	164.250	196.380	196.380	196.380	196.380
		41112000 Schlüsselzuweisung B1	0,00	0	14.150	14.150	14.150	14.150
		41451000 von privaten Unternehmen	1.381,86	1.370	1.370	1.370	1.370	1.370
		41843000 von Gemeinden und Gemeindeverbänden	0,00	70	150	150	140	140
E 8	=	Summe der laufenden Erträge aus Verwaltungstätigkeit (Summe E 1 bis E 7)	330.524,70	294.780	375.220	375.220	375.210	375.210
E 12	-	Zuwendungen, Umlagen und sonstige Transferaufwendungen	265.935,54	259.810	304.440	304.440	304.440	304.440
		54310000 Gewerbesteuerumlage	1.146,54	1.390	2.300	2.300	2.300	2.300
		54420000 Allgemeine Umlagen an Gemeindeverbände	264.789,00	258.420	302.140	302.140	302.140	302.140
E 14	-	Sonstige laufende Aufwendungen	3.087,00	0	0	0	0	0
		56551000 Einzelwertberichtigung	3.087,00	0	0	0	0	0
E 15	=	Summe der laufenden Aufwendungen aus Verwaltungstätigkeit (Summe E 9 bis E 14)	269.022,54	259.810	304.440	304.440	304.440	304.440
E 16	=	Laufendes Ergebnis aus Verwaltungstätigkeit (Saldo E 8 und E 15)	61.502,16	34.970	70.780	70.780	70.770	70.770
E 17	+	Zinserträge und sonstige Finanzerträge	-970,31	0	0	0	0	0
		47143000 von Gemeinden und Gemeindeverbänden	4,63	0	0	0	0	0
		47600000 Erträge aus Sondervermögen, Zweckverbänden und Anstalten des öffentlichen Rechts	11,06	0	0	0	0	0
		47920000 Vollverzinsung aus Gewerbesteuer (§ 233a AO)	-986,00	0	0	0	0	0
E 18	-	Zinsaufwendungen und sonstige Finanzaufwendungen	834,22	1.050	3.140	3.170	3.150	3.150
		57430000 an Gemeinden und Gemeindeverbände	84,77	300	500	750	750	750
		57510000 an inländische Kreditinstitute	749,45	750	2.640	2.420	2.400	2.400
E 19	=	Saldo der Zins -und sonstigen Finanzerträge und -aufwendungen (Saldo E 17 und E 18)	-1.804,53	-1.050	-3.140	-3.170	-3.150	-3.150
E 20	=	Ordentliches Ergebnis (Summe E 16 bis E 19)	59.697,63	33.920	67.640	67.610	67.620	67.620
E 23	=	Jahresergebnis (Jahresüberschuss / Jahresfehlbetrag) des Teilhaushalts (Summe E 20 bis E 22)	59.697,63	33.920	67.640	67.610	67.620	67.620

*** Ende der Liste "Teilergebnishaushalt" ***



Teilfinanzhaushalt 2023 / 2024

Gemeinde: 32 Ortsgemeinde Oberpierscheid

Datum: 08.11.2022

Uhrzeit: 13:14:27

Teilhaushalte 02 Zentrale Finanzdienstleistungen

Ifd. Nr.	Teilfinanzhaushalt	Ergebnis des Haushaltsvorjahres	Ansätze des Haushaltsvorjahres einschl. Nachträge	Ansatz des ersten Haushaltsjahres	Ansatz des zweiten Haushaltsjahres	Planungsdaten des Haushaltsfolgejahres	Planungsdaten des zweiten Haushaltsfolgejahres	
		2021	2022	2023	2024	2025	2026	
		in €	in €	in €	in €	in €	in €	
F 1	+	Steuern und ähnliche Abgaben	160.355,39	129.090	163.170	163.170	163.170	163.170
		60110000 Grundsteuer A	7.905,00	7.430	7.850	7.850	7.850	7.850
		60120000 Grundsteuer B	17.969,88	17.660	18.960	18.960	18.960	18.960
		60130000 Gewerbesteuer	25.886,00	15.000	24.500	24.500	24.500	24.500
		60210000 Gemeindeanteil an der Einkommensteuer	95.429,78	78.000	98.560	98.560	98.560	98.560
		60220000 Gemeindeanteil an der Umsatzsteuer	1.113,53	1.000	1.000	1.000	1.000	1.000
		60330000 Hundesteuer	1.968,92	2.000	2.000	2.000	2.000	2.000
		60521000 Familienleistungsausgleich	10.082,28	8.000	10.300	10.300	10.300	10.300
F 2	+	Zuwendungen, allgemeine Umlagen und sonstige Transfereinzahlungen	171.187,86	165.690	212.050	212.050	212.040	212.040
		61111000 Schlüsselzuweisung A	169.806,00	164.250	196.380	196.380	196.380	196.380
		61112000 Schlüsselzuweisung B1	0,00	0	14.150	14.150	14.150	14.150
		61451000 von privaten Unternehmen	1.381,86	1.370	1.370	1.370	1.370	1.370
		61843000 von Gemeinden und Gemeindeverbänden	0,00	70	150	150	140	140
F 8	=	Summe der laufenden Einzahlungen aus Verwaltungstätigkeit (Summe F 1 bis F 7)	331.543,25	294.780	375.220	375.220	375.210	375.210
F 12	-	Zuwendungen, Umlagen und sonstige Transferauszahlungen	265.935,54	259.810	304.440	304.440	304.440	304.440
		74310000 Gewerbesteuerumlage	1.146,54	1.390	2.300	2.300	2.300	2.300
		74420000 Allgemeine Umlagen an Gemeinden und Gemeindeverbände	264.789,00	258.420	302.140	302.140	302.140	302.140
F 15	=	Summe der laufenden Auszahlungen aus Verwaltungstätigkeit (Summe F 9 bis F 14)	265.935,54	259.810	304.440	304.440	304.440	304.440
F 16	=	Saldo der laufenden Ein- und Auszahlungen aus Verwaltungstätigkeit	65.607,71	34.970	70.780	70.780	70.770	70.770
F 17	+	Zinseinzahlungen und sonstige Finanzeinzahlungen	-883,31	0	0	0	0	0
		67143000 von Gemeinden und Gemeindeverbänden	4,63	0	0	0	0	0
		67600000 Einzahlungen aus Sondervermögen, Zweckverbänden und Anstalten des öffentlichen Rechts	11,06	0	0	0	0	0
		67920000 Vollverzinsung aus Gewerbesteuer (§ 233a AO)	-899,00	0	0	0	0	0
F 18	-	Zinsauszahlungen und sonstige Finanzauszahlungen	834,22	1.050	3.140	3.170	3.150	3.150
		77430000 an Gemeinden und Gemeindeverbände	84,77	300	500	750	750	750
		77510000 an inländische Kreditinstitute	749,45	750	2.640	2.420	2.400	2.400
F 19	=	Saldo der Zins- und der sonstigen Finanzein- und -auszahlungen	-1.717,53	-1.050	-3.140	-3.170	-3.150	-3.150
F 20	=	Saldo der ordentlichen Ein- und Auszahlungen (Summe F 16 + F 19)	63.890,18	33.920	67.640	67.610	67.620	67.620
F 23		Summe der ordentlichen und außerordentlichen Ein- und Auszahlungen (Summe F 21 + F 22)	63.890,18	33.920	67.640	67.610	67.620	67.620
F 34	=	Finanzmittelüberschuss /-fehlbetrag des Teilhaushalts (Summe F 23 + F 33)	63.890,18	33.920	67.640	67.610	67.620	67.620

*** Ende der Liste "Teilfinanzhaushalt" ***



Ergebnishaushalt 2023 / 2024

Gemeinde: 32 Ortsgemeinde Oberpierscheid

Datum: 08.11.2022

Uhrzeit: 13:14:27

lfd. Nr.	Ergebnishaushalt	Ergebnis des Haushaltsvorjahres	Ansätze des Haushaltsvorjahres einschl. Nachträge	Ansatz des ersten Haushaltsjahres	Ansatz des zweiten Haushaltsjahres	Planungsdaten des Haushaltsfolgejahres	Planungsdaten des zweiten Haushaltsfolgejahres
		2021	2022	2023	2024	2025	2026
		in €	in €	in €	in €	in €	in €
E 1	Steuern und ähnliche Abgaben	159.336,84	129.090	163.170	163.170	163.170	163.170
	40110000 Grundsteuer A	7.905,00	7.430	7.850	7.850	7.850	7.850
	40120000 Grundsteuer B	18.159,00	17.660	18.960	18.960	18.960	18.960
	40130000 Gewerbesteuer	24.943,00	15.000	24.500	24.500	24.500	24.500
	40210000 Gemeindeanteil an der Einkommensteuer	95.429,78	78.000	98.560	98.560	98.560	98.560
	40220000 Gemeindeanteil an der Umsatzsteuer	1.113,53	1.000	1.000	1.000	1.000	1.000
	40330000 Hundesteuer	1.704,25	2.000	2.000	2.000	2.000	2.000
	40521000 Familienleistungsausgleich	10.082,28	8.000	10.300	10.300	10.300	10.300
E 2	+ Zuwendungen, allgemeine Umlagen und sonstige Transfererträge	192.527,86	186.619	232.857	232.103	231.265	230.314
	41111000 Schlüsselzuweisung A	169.806,00	164.250	196.380	196.380	196.380	196.380
	41112000 Schlüsselzuweisung B1	0,00	0	14.150	14.150	14.150	14.150
	41320000 vom Land	109,00	0	0	0	0	0
	41451000 von privaten Unternehmen	1.381,86	1.370	1.370	1.370	1.370	1.370
	41510000 Sonderposten aus Zuwendungen	21.231,00	20.929	20.807	20.053	19.225	18.274
	41843000 von Gemeinden und Gemeindeverbänden	0,00	70	150	150	140	140
E 3	+ Erträge der sozialen Sicherung	0,00	0	0	0	0	0
E 4	+ Öffentlich-rechtliche Leistungsentgelte	10.140,97	11.746	11.765	10.713	10.709	10.701
	43210000 Entgelte für die Benutzung von öffentlichen Einrichtungen und für wirtschaftliche Dienstleistungen	50,00	500	500	500	500	500
	43224000 für das Bestattungswesen	43,24	50	60	60	60	60
	43224100 lfd. Unterhaltungsgebühren-Vorauszahlungen-	1.678,50	1.700	1.560	1.530	1.530	1.530
	43224200 lfd. Unterhaltungsgebühren-Abrechnung-	-1.057,10	0	0	0	0	0
	43230000 Entgelte für die Unterhaltung von Straßen, Wirtschaftswegen u.a. öffentlichen Einrichtungen	906,10	1.180	1.315	1.315	1.315	1.315
	43700000 Erträge aus der Auflösung von Sonderposten für Beiträge und ähnliche Entgelte	8.139,00	8.042	7.977	6.983	6.983	6.983
	43900000 Erträge aus der Auflösung von Sonderposten für Grabnutzungsentgelte	344,23	258	343	315	311	303
	43920000 Erträge aus der Auflösung von Sonderposten für Unterhaltungsgebühren im Voraus	37,00	16	10	10	10	10
E 5	+ Privatrechtliche Leistungsentgelte	5.970,88	5.970	6.330	6.330	6.330	6.330
	44120000 Miete Sitzungslokal	600,00	600	600	600	600	600
	44120100 Miete Mietobjekte	5.060,00	5.040	5.400	5.400	5.400	5.400
	44120200 Pachten Grundstücke	300,00	300	300	300	300	300
	44121000 Mieten und Pachten PV-Anlage	10,88	30	30	30	30	30
E 6	+ Kostenerstattungen und Kostenumlagen	4.580,83	4.825	4.825	4.825	4.825	4.825
	44243000 von Gemeinden und Gemeindeverbänden	0,00	325	325	325	325	325
	44250000 Erstattungen	932,16	1.500	1.500	1.500	1.500	1.500
	44250100 Abschläge Nebenkosten Mietobjekte	2.850,00	3.000	3.000	3.000	3.000	3.000
	44259000 vom sonstigen privaten Bereich	798,67	0	0	0	0	0
E 7	+ Sonstige laufende Erträge	11.207,04	11.220	11.420	11.420	11.420	11.420
	46250000 Konzessionsabgaben	8.795,04	8.800	9.000	9.000	9.000	9.000
	46614000 Erträge aus der Auflösung von Rückstellungen	2.412,00	2.420	2.420	2.420	2.420	2.420
E 8	= Summe der laufenden Erträge aus Verwaltungstätigkeit (Summe E 1 bis E 7)	383.764,42	349.470	430.367	428.561	427.719	426.760
E 9	- Personal- und Versorgungsaufwendungen	19.790,54	19.710	20.085	20.145	20.145	20.145
	50110000 Bürgermeister	8.859,97	9.300	9.300	9.300	9.300	9.300



Ergebnishaushalt 2023 / 2024

Gemeinde: 32 Ortsgemeinde Oberpierscheid

Datum: 08.11.2022

Uhrzeit: 13:14:27

Ifd. Nr.	Ergebnishaushalt	Ergebnis des Haushaltsvorjahres	Ansätze des Haushaltsvorjahres einschl. Nachträge	Ansatz des ersten Haushaltsjahres	Ansatz des zweiten Haushaltsjahres	Planungsdaten des Haushaltsfolgejahres	Planungsdaten des zweiten Haushaltsfolgejahres		
		2021	2022	2023	2024	2025	2026		
		in €	in €	in €	in €	in €	in €		
E 10	-	50220000 Entgelt Arbeitnehmer	5.054,06	4.400	4.750	4.800	4.800	4.800	
		50320000 Arbeitnehmer ZVK	124,38	310	315	315	315	315	
		50420000 Arbeitnehmer Sozial	1.534,13	1.470	1.490	1.500	1.500	1.500	
		51130000 ehrenamtlich Tätige	2.412,00	2.420	2.420	2.420	2.420	2.420	
		51700000 Zuführungen zu Ehrensoldrückstellungen Ehrensold	1.806,00	1.810	1.810	1.810	1.810	1.810	
		Aufwendungen für Sach- und Dienstleistungen	62.089,67	45.772	95.045	65.102	64.928	64.920	
		52200000 Aufwendungen für Energie / Wasser / Abwasser / Abfall	11.090,19	9.830	12.695	12.700	12.700	12.700	
		52313000 Gebäude einschließlich der Bestandteile, die dem Gebäude zuzurechnen sind	500,00	1.000	31.000	1.000	1.000	1.000	
		52320000 Bewirtschaftung der Grundstücke, Außenanlagen, Gebäude und Gebäudeeinrichtungen	871,05	870	975	847	853	845	
		52321000 Grundstücke	886,22	707	550	550	550	550	
		52338000 Straßen, Wege, Plätze und Verkehrslenkungsanlagen	3.211,66	3.500	3.500	3.500	3.500	3.500	
		52370000 Unterhaltung der Betriebs- und Geschäftsausstattung	1.959,64	2.000	2.100	2.100	2.100	2.100	
		52440000 Laborbedarf, Werkstättenbedarf, Lebensmittel, Arzneimittel, Verbandstoffe, Sanitätsverbrauchsmaterial, Baumaterial, sonstiger Anstaltsbedarf, Saat- und Pflanzgut	0,00	125	125	125	125	125	
		52531000 an Eigenbetriebe	3.581,94	3.500	3.500	3.500	3.500	3.500	
		52542000 an das Land	0,00	0	0	180	0	0	
	E 11	-	52543000 an Gemeinden und Gemeindeverbände	39.663,97	23.740	40.000	40.000	40.000	40.000
			52550000 an den privaten Bereich	325,00	500	600	600	600	600
		Abschreibungen	38.283,00	38.155	37.577	35.160	34.332	33.381	
		53220000 immaterielle Vermögensgegenstände aus geleisteten Zuwendungen	800,00	800	800	800	800	800	
		53230000 gezahlte Investitionszuschüsse als Nutzungsberechtigter	1.108,00	1.108	1.108	1.108	1.108	1.108	
		53490000 mit sonstigen Gebäuden	12.587,00	12.587	12.587	12.588	12.588	12.588	
		53580000 Straßen, Wege, Plätze und Verkehrslenkungsanlagen	22.476,00	22.348	21.770	19.352	18.607	18.608	
		53690000 sonstige Gebäuden	137,00	137	137	137	137	137	
		53850000 Betriebs- und Geschäftsausstattung	1.175,00	1.175	1.175	1.175	1.092	140	
E 12		-	Zuwendungen, Umlagen und sonstige Transferaufwendungen	266.229,14	260.110	306.140	306.140	306.140	306.140
	54150000 an den privaten Bereich	293,60	300	1.700	1.700	1.700	1.700		
	54310000 Gewerbesteuerumlage	1.146,54	1.390	2.300	2.300	2.300	2.300		
	54420000 Allgemeine Umlagen an Gemeindeverbände	264.789,00	258.420	302.140	302.140	302.140	302.140		
E 13	-	Aufwendungen der sozialen Sicherung	0,00	0	0	0	0	0	
E 14	-	Sonstige laufende Aufwendungen	8.859,42	4.980	5.895	5.950	5.900	5.900	
	56140000 Aufwendungen für allgemeine Betreuung der Bediensteten	214,24	300	300	300	300	300		
	56210000 Miete Sitzungslokal	600,00	600	600	600	600	600		
	56210100 Mieten und Pachten	51,13	55	55	55	55	55		
	56250000 Sachverständigen-, Gerichts- und ähnliche Aufwendungen	295,75	0	0	0	0	0		
	56310000 Büromaterial	695,57	200	200	250	200	200		
	56341000 Fernmeldegebühren	695,45	0	700	700	700	700		



Ergebnishaushalt 2023 / 2024

Gemeinde: 32 Ortsgemeinde Oberpierscheid

Datum: 08.11.2022

Uhrzeit: 13:14:27

Ifd. Nr.	Ergebnishaushalt	Ergebnis des Haushaltsvorjahres	Ansätze des Haushaltsvorjahres einschl. Nachträge	Ansatz des ersten Haushaltsjahres	Ansatz des zweiten Haushaltsjahres	Planungsdaten des Haushaltsfolgejahres	Planungsdaten des zweiten Haushaltsfolgejahres
		2021	2022	2023	2024	2025	2026
		in €	in €	in €	in €	in €	in €
	56410000 Versicherungsbeiträge	1.341,61	1.500	1.500	1.500	1.500	1.500
	56411000 Gebäudeversicherungen	1.321,40	1.250	1.465	1.470	1.470	1.470
	56430000 Sonstige Beiträge	171,95	200	200	200	200	200
	56551000 Einzelwertberichtigung	3.087,00	0	0	0	0	0
	56810000 Grundsteuer	73,00	75	75	75	75	75
	56930000 Repräsentationen	312,32	800	800	800	800	800
E 15	= Summe der laufenden Aufwendungen aus Verwaltungstätigkeit (Summe E 9 bis E 14)	395.251,77	368.727	464.742	432.497	431.445	430.486
E 16	= Laufendes Ergebnis aus Verwaltungstätigkeit (Saldo E 8 und E 15)	-11.487,35	-19.257	-34.375	-3.936	-3.726	-3.726
E 17	+ Zinserträge und sonstige Finanzerträge	-970,31	0	0	0	0	0
	47143000 von Gemeinden und Gemeindeverbänden	4,63	0	0	0	0	0
	47600000 Erträge aus Sondervermögen, Zweckverbänden und Anstalten des öffentlichen Rechts	11,06	0	0	0	0	0
	47920000 Vollverzinsung aus Gewerbesteuer (§ 233a AO)	-986,00	0	0	0	0	0
E 18	- Zinsaufwendungen und sonstige Finanzaufwendungen	834,22	1.120	3.290	3.320	3.290	3.290
	57430000 an Gemeinden und Gemeindeverbände	84,77	370	650	900	890	890
	57510000 an inländische Kreditinstitute	749,45	750	2.640	2.420	2.400	2.400
E 19	= Saldo der Zins- und sonstigen Finanzerträge und -aufwendungen (Saldo E 17 und E 18)	-1.804,53	-1.120	-3.290	-3.320	-3.290	-3.290
E 20	= Ordentliches Ergebnis (Summe E 16 und E 19)	-13.291,88	-20.377	-37.665	-7.256	-7.016	-7.016
E 21	Außerordentliches Ergebnis	0,00	0	0	0	0	0
E 22	Saldo aus internen Leistungsbeziehungen	0,00	0	0	0	0	0
E 23	= Jahresergebnis (Jahresüberschuss / Jahresfehlbetrag) (Summe E 20 bis E 22)	-13.291,88	-20.377	-37.665	-7.256	-7.016	-7.016

*** Ende der Liste "Ergebnishaushalt" ***



lfd. Nr.	Finanzhaushalt	Ergebnis des Haushaltsvorvorjahres	Ansätze des Haushaltsvorjahres einschl. Nachträge	Ansatz des ersten Haushaltsjahres	Ansatz des zweiten Haushaltsjahres	Planungsdaten des Haushaltsfolgejahres	Planungsdaten des zweiten Haushaltsfolgejahres	
		2021	2022	2023	2024	2025	2026	
		in €	in €	in €	in €	in €	in €	
F 1	+	Steuern und ähnliche Abgaben	160.355,39	129.090	163.170	163.170	163.170	163.170
		60110000 Grundsteuer A	7.905,00	7.430	7.850	7.850	7.850	7.850
		60120000 Grundsteuer B	17.969,88	17.660	18.960	18.960	18.960	18.960
		60130000 Gewerbesteuer	25.886,00	15.000	24.500	24.500	24.500	24.500
		60210000 Gemeindeanteil an der Einkommensteuer	95.429,78	78.000	98.560	98.560	98.560	98.560
		60220000 Gemeindeanteil an der Umsatzsteuer	1.113,53	1.000	1.000	1.000	1.000	1.000
		60330000 Hundesteuer	1.968,92	2.000	2.000	2.000	2.000	2.000
		60521000 Familienleistungsausgleich	10.082,28	8.000	10.300	10.300	10.300	10.300
F 2	+	Zuwendungen, allgemeine Umlagen und sonstige Transfereinzahlungen	171.296,86	165.690	212.050	212.050	212.040	212.040
		61111000 Schlüsselzuweisung A	169.806,00	164.250	196.380	196.380	196.380	196.380
		61112000 Schlüsselzuweisung B1	0,00	0	14.150	14.150	14.150	14.150
		61320000 vom Land	109,00	0	0	0	0	0
		61451000 von privaten Unternehmen	1.381,86	1.370	1.370	1.370	1.370	1.370
		61843000 von Gemeinden und Gemeindeverbänden	0,00	70	150	150	140	140
F 3	+	Einzahlungen der sozialen Sicherung	0,00	0	0	0	0	0
F 4	+	Öffentlich-rechtliche Leistungsentgelte	1.544,77	3.430	3.435	3.405	3.405	3.405
		63210000 Entgelte für die Benutzung von öffentlichen Einrichtungen und für wirtschaftliche Dienstleistungen	50,00	500	500	500	500	500
		63224000 für das Bestattungswesen	63,24	50	60	60	60	60
		63224100 Lfd. Unterhaltsgebühren - Vorauszahlung -	1.594,90	1.700	1.560	1.530	1.530	1.530
		63224200 Lfd. Unterhaltsgebühren - Abrechnung -	-1.002,42	0	0	0	0	0
		63230000 Entgelte für die Unterhaltung von Straßen, Wirtschaftswegen u.a. öffentlichen Einrichtungen	839,05	1.180	1.315	1.315	1.315	1.315
F 5	+	Privatrechtliche Leistungsentgelte	5.970,88	5.970	6.330	6.330	6.330	6.330
		64120000 Miete Sitzungslokal	600,00	600	600	600	600	600
		64120100 Miete Mietobjekte	5.060,00	5.040	5.400	5.400	5.400	5.400
		64120200 Pachten Grundstücke	300,00	300	300	300	300	300
		64121000 Mieten und Pachten PV-Anlage	10,88	30	30	30	30	30
F 6	+	Kostenerstattungen und Kostenumlagen	4.580,83	4.825	4.825	4.825	4.825	4.825
		64243000 von Gemeinden und Gemeindeverbänden	0,00	325	325	325	325	325
		64250000 Erstattungen	932,16	1.500	1.500	1.500	1.500	1.500
		64250100 Abschläge Nebenkosten Mietobjekte	2.850,00	3.000	3.000	3.000	3.000	3.000
		64290000 von Sonstigen	798,67	0	0	0	0	0
F 7	+	Sonstige laufende Einzahlungen	8.795,04	8.800	9.000	9.000	9.000	9.000
		66250000 Konzessionsabgaben	8.795,04	8.800	9.000	9.000	9.000	9.000
F 8	=	Summe der laufenden Einzahlungen aus Verwaltungstätigkeit (Summe F 1 bis F 7)	352.543,77	317.805	398.810	398.780	398.770	398.770
F 9	-	Personal- und Versorgungsauszahlungen	17.984,54	17.900	18.275	18.335	18.335	18.335
		70110000 Bürgermeister	8.859,97	9.300	9.300	9.300	9.300	9.300
		70220000 Entgelte Arbeitnehmer	5.054,06	4.400	4.750	4.800	4.800	4.800
		70320000 Arbeitnehmer ZVK	124,38	310	315	315	315	315
		70420000 Arbeitnehmer Sozial	1.534,13	1.470	1.490	1.500	1.500	1.500
		71130000 ehrenamtlich Tätige	2.412,00	2.420	2.420	2.420	2.420	2.420
F 10	-	Auszahlungen für Sach- und Dienstleistungen	53.892,04	45.772	95.045	65.102	64.928	64.920
		72200000 Auszahlungen für Energie / Wasser / Abwasser / Abfall	11.090,19	9.830	12.695	12.700	12.700	12.700
		72313000 Gebäude einschließlich der Bestandteile, die dem Gebäude zuzurechnen sind	500,00	1.000	31.000	1.000	1.000	1.000



fd. Nr.	Finanzhaushalt	Ergebnis des Haushaltsvorjahres	Ansätze des Haushaltsvorjahres einschl. Nachträge	Ansatz des ersten Haushaltsjahres	Ansatz des zweiten Haushaltsjahres	Planungsdaten des Haushaltsfolgejahres	Planungsdaten des zweiten Haushaltsfolgejahres
		2021	2022	2023	2024	2025	2026
		in €	in €	in €	in €	in €	in €
	72320000 Bewirtschaftung der Grundstücke, Außenanlagen, Gebäude und Gebäudeeinrichtungen	4.452,99	4.370	4.475	4.347	4.353	4.345
	72321000 Grundstücke	886,22	707	550	550	550	550
	72338000 Straßen, Wege, Plätze und Verkehrsmittelanlagen	3.082,66	3.500	3.500	3.500	3.500	3.500
	72370000 Unterhaltung der Betriebs- und Geschäftsausstattung	1.959,64	2.000	2.100	2.100	2.100	2.100
	72440000 Laborbedarf, Werkstättenbedarf, Lebensmittel, Arzneimittel, Verbandstoffe, Sanitätsverbrauchsmaterial, Baumaterial, sonstiger Anstaltsbedarf, Saat- und Pflanzgut	0,00	125	125	125	125	125
	72542000 an das Land	0,00	0	0	180	0	0
	72543000 an die Gemeinden und Gemeindeverbände	31.595,34	23.740	40.000	40.000	40.000	40.000
	72550000 an den privaten Bereich	325,00	500	600	600	600	600
F 12	- Zuwendungen, Umlagen und sonstige Transferauszahlungen	266.229,14	260.110	306.140	306.140	306.140	306.140
	74150000 an den privaten Bereich	293,60	300	1.700	1.700	1.700	1.700
	74310000 Gewerbesteuerumlage	1.146,54	1.390	2.300	2.300	2.300	2.300
	74420000 Allgemeine Umlagen an Gemeinden und Gemeindeverbände	264.789,00	258.420	302.140	302.140	302.140	302.140
F 13	- Auszahlungen der sozialen Sicherung	0,00	0	0	0	0	0
F 14	- Sonstige laufende Auszahlungen	5.772,42	4.980	5.895	5.950	5.900	5.900
	76140000 Auszahlungen für allgemeine Betreuung der Bediensteten	214,24	300	300	300	300	300
	76210000 Miete Sitzungslokal	600,00	600	600	600	600	600
	76210100 Mieten und Pachten	51,13	55	55	55	55	55
	76250000 Sachverständigen-, Gerichts- und ähnliche Auszahlungen	295,75	0	0	0	0	0
	76310000 Büromaterial	695,57	200	200	250	200	200
	76341000 Fermeldegebühren	695,45	0	700	700	700	700
	76410000 Versicherungsbeiträge	1.341,61	1.500	1.500	1.500	1.500	1.500
	76411000 Gebäudeversicherungen	1.321,40	1.250	1.465	1.470	1.470	1.470
	76430000 sonstige Beiträge	171,95	200	200	200	200	200
	76810000 Grundsteuer	73,00	75	75	75	75	75
	76930000 Repräsentationen	312,32	800	800	800	800	800
F 15	= Summe der laufenden Auszahlungen aus Verwaltungstätigkeit (Summe F 9 bis F 14)	343.878,14	328.762	425.355	395.527	395.303	395.295
F 16	= Saldo der laufenden Ein- und Auszahlungen aus Verwaltungstätigkeit (Saldo F 8 und F 15)	8.665,63	-10.957	-26.545	3.253	3.467	3.475
F 17	+ Zinseinzahlungen und sonstige Finanzeinzahlungen	-883,31	0	0	0	0	0
	67143000 von Gemeinden und Gemeindeverbänden	4,63	0	0	0	0	0
	67600000 Einzahlungen aus Sondervermögen, Zweckverbänden und Anstalten des öffentlichen Rechts	11,06	0	0	0	0	0
	67920000 Vollverzinsung aus Gewerbesteuer (§ 233a AO)	-899,00	0	0	0	0	0
F 18	- Zinsauszahlungen und sonstige Finanzauszahlungen	834,22	1.120	3.290	3.320	3.290	3.290
	77430000 an Gemeinden und Gemeindeverbände	84,77	370	650	900	890	890
	77510000 an inländische Kreditinstitute	749,45	750	2.640	2.420	2.400	2.400
F 19	= Saldo der Zins- und der sonstigen Finanzein- und -auszahlungen (Saldo F 17 und F 18)	-1.717,53	-1.120	-3.290	-3.320	-3.290	-3.290
F 20	= Saldo der ordentlichen Ein- und Auszahlungen (Summe F 16 und F 19)	6.948,10	-12.077	-29.835	-67	177	185



Finanzhaushalt 2023 / 2024

Gemeinde: 32 Ortsgemeinde Oberpierscheid

Datum: 08.11.2022

Uhrzeit: 13:14:27

Ifd. Nr.	Finanzhaushalt	Ergebnis des Haushaltsvorvorjahres	Ansätze des Haushaltsvorjahres einschl. Nachträge	Ansatz des ersten Haushaltsjahres	Ansatz des zweiten Haushaltsjahres	Planungsdaten des Haushaltsfolgejahres	Planungsdaten des zweiten Haushaltsfolgejahres
		2021	2022	2023	2024	2025	2026
		in €	in €	in €	in €	in €	in €
F 21	Saldo der außerordentlichen Ein- und Auszahlungen	0,00	0	0	0	0	0
F 22	Saldo der Ein- und Auszahlungen aus internen Leistungsbeziehungen	0,00	0	0	0	0	0
F 23	= Saldo der ordentlichen und außerordentlichen Ein- und Auszahlungen (Summe F 20 bis F 22)	6.948,10	-12.077	-29.835	-67	177	185
F 24	+ Einzahlungen aus Investitionszuwendungen	0,00	0	0	0	0	0
F 25	+ Einzahlungen aus Beiträgen und ähnlichen Entgelten	11.943,07	0	0	0	0	0
	68259000 vom sonstigen privaten Bereich	10.958,32	0	0	0	0	0
	68270000 Grabnutzungsentgelte	984,75	0	0	0	0	0
F 26	+ Sonstige Investitionseinzahlungen	0,00	0	0	0	0	0
F 27	= Summe der Einzahlungen aus Investitionstätigkeit (Summe F 24 bis F 26)	11.943,07	0	0	0	0	0
F 28	- Auszahlungen für immaterielle Vermögensgegenstände	0,00	0	0	0	0	0
F 29	- Auszahlungen für Sachanlagen	9.478,90	65.000	0	0	0	0
	78590000 Auszahlungen für Anlagen im Bau und für geleistete Anzahlungen	9.478,90	65.000	0	0	0	0
F 30	- Auszahlungen für Finanzanlagen	0,00	0	0	0	0	0
F 31	- Sonstige Investitionsauszahlungen	0,00	0	0	0	0	0
F 32	= Summe der Auszahlungen aus Investitionstätigkeit (Summe F 28 bis F 31)	9.478,90	65.000	0	0	0	0
F 33	= Saldo der Ein- und Auszahlungen aus Investitionstätigkeit (Saldo F 27 und F 32)	2.464,17	-65.000	0	0	0	0
F 34	= Finanzmittelüberschuss /-fehlbetrag (Summe F 23 und F 33)	9.412,27	-77.077	-29.835	-67	177	185
F 35	+ Aufnahme von Investitionskrediten	0,00	65.000	0	0	0	0
	69253000 Laufzeit 5 Jahre und mehr	0,00	65.000	0	0	0	0
F 36	- Tilgung von Investitionskrediten	7.104,27	6.740	9.830	7.280	7.280	6.860
	79250000 vom inländischen Geldmarkt	7.104,27	6.740	9.830	7.280	7.280	6.860
F 37	= Saldo der Ein- und Auszahlungen aus Investitionskrediten (Saldo F 35 und F 36)	-7.104,27	58.260	-9.830	-7.280	-7.280	-6.860
F 38	Veränderung der Forderungen gegenüber der Verbandsgemeinde im Rahmen der Einheitskasse (ohne durchlaufende Gelder)	-2.308,00	0	0	0	0	0
F 39	Veränderung der Verbindlichkeiten gegenüber der Verbandsgemeinde im Rahmen der Einheitskasse	0,00	18.817	39.665	7.347	7.103	6.675
F 40	= Saldo der Ein- und Auszahlungen aus Finanzierungstätigkeit (Summe F 37 bis F 39)	-9.412,27	77.077	29.835	67	-177	-185
F 41	Saldo der durchlaufenden Gelder	0,00	0	0	0	0	0
F 42	= Verwendung Finanzmittelüberschuss / Deckung Finanzmittelfehlbetrag (Summe F 40 und F 41)	-9.412,27	77.077	29.835	67	-177	-185
F 43	= Veränderung der liquiden Mittel (einschl. durchlaufende Gelder) (Saldo F 41 und F 38)	-2.308,00	0	0	0	0	0
F 44	nachrichtlich: Ausgleich Finanzhaushalt (Saldo F 23 und F 36)	-156,17	-18.817	-39.665	-7.347	-7.103	-6.675

*** Ende der Liste "Finanzhaushalt" ***

Übersicht über die voraussichtlichen Schulden 2023

Ortsgemeinde Oberpierscheid

Schuldennummer	Gläubiger	Bezeichnung	Nennwert	Zinssatz %	Voraussichtlicher Stand 01.01.2023	Kredit-aufnahme	Tilgung	Zinsen	Voraussichtlicher Stand 31.12.2023
32-58-1	Kreissparkasse Bitburg-Prüm	verschiedenes sh. Akte	50.950,00	1,05	2.547,50	0,00	2.547,50	13,38	0,00
32-58-2	Kreissparkasse Bitburg-Prüm	Entwässerungsbeiträge	8.450,00	0,65	1.267,50	0,00	422,50	7,55	845,00
32-58-4	Kreissparkasse Bitburg-Prüm	Erschl. Baugebiet	6.000,00	0,75	1.200,00	0,00	300,00	7,88	900,00
32-58-5	Kreissparkasse Bitburg-Prüm	Verschiedenes sh. Akte	26.412,30	0,85	6.602,24	0,00	1.321,00	50,50	5.281,24
32-58-9	Kreissparkasse Bitburg-Prüm	DGH 2012	21.750,00	2,60	11.958,00	0,00	1.088,00	303,85	10.870,00
32-58-10	Kreissparkasse Bitburg-Prüm	Neubaugebiet Im Fuhrweg	10.500,00	2,35	6.300,00	0,00	525,00	144,96	5.775,00
32-58-11	Kreissparkasse Bitburg-Prüm	Erschließung Fuhrweg	1.696,00	1,15	1.187,20	0,00	84,80	13,40	1.102,40
	Neuaufnahme	Zugang Friedhof	4.272,03	3,00	4.272,03	0,00	285,00	150,00	3.987,03
		Grunderwerb Bauland	65.000,00	3,00	65.000,00		3.250,00	1.950,00	61.750,00
					100.334,47		9.823,80	2.641,52	90.510,67

Übersicht über die voraussichtlichen Schulden 2024

Ortsgemeinde Oberpierscheid

Schuldennummer	Gläubiger	Bezeichnung	Nennwert	Zinssatz %	Voraussichtlicher Stand 01.01.2024	Kredit-aufnahme	Tilgung	Zinsen	Voraussichtlicher Stand 31.12.2024
32-58-2	Kreissparkasse Bitburg-Prüm	Entwässerungsbeiträge	8.450,00	0,65	845,00	0,00	422,50	4,80	422,50
32-58-4	Kreissparkasse Bitburg-Prüm	Erschl. Baugebiet	6.000,00	0,75	900,00	0,00	300,00	5,64	600,00
32-58-5	Kreissparkasse Bitburg-Prüm	Verschiedenes sh. Akte	26.412,30	0,85	5.281,24	0,00	1.321,00	39,28	3.960,24
32-58-9	Kreissparkasse Bitburg-Prüm	DGH 2012	21.750,00	2,60	10.870,00	0,00	1.088,00	275,56	9.782,00
32-58-10	Kreissparkasse Bitburg-Prüm	Neubaugebiet Im Fuhrweg	10.500,00	2,35	5.775,00	0,00	525,00	132,63	5.250,00
32-58-11	Kreissparkasse Bitburg-Prüm	Erschließung Fuhrweg	1.696,00	1,15	1.102,40	0,00	84,80	12,44	1.017,60
	Neuaufnahme	Zugang Friedhof	4.272,03	3,00	3.987,03	0,00	285,00	150,00	3.702,03
		Grunderwerb Bauland	65.000,00	3,00	61.750,00	0,00	3.250,00	1.800,00	58.500,00
					90.510,67		7.276,30	2.420,35	83.234,37

Ortsgemeinde Oberpierscheid

**Übersicht
über den Stand der Kreditaufnahmen
und ähnlicher Vorgänge**

lfd. Nr.	Art (gem. § 47 Abs. 5 Nr. 4 GemHVO)	Stand Beginn Haushaltsvorjahr	Voraussichtlicher Stand zu Beginn des Haushaltsjahres	Voraussichtlicher Stand zum Ende des Haushaltsjahres	Voraussichtlicher Stand zum Ende des Haushaltsjahres
		2022	2023	2023	2024
		in €			
1	Anleihen	0	0	0	0
2	Verbindlichkeiten aus Kreditaufnahmen für Investitionen	37.351	100.334	90.504	83.224
3	Verbindlichkeiten aus Kreditauf- nahmen zur Liquiditätssicherung	0	3.396	43.061	50.408
4	Verbindlichkeiten aus Vorgängen, die Kreditaufnahmen wirtschaftlich gleichkommen	0	0		0
5	Summe der Kreditaufnahmen	37.351	103.730	133.565	133.632

Ortsgemeinde Oberpierscheid

Übersicht zur Beurteilung der dauernden Leistungsfähigkeit (Berechnung der sog. "freien Finanzspitze"; Ausgleich Finanzhaushalt)								
Ifd. Nr.	Einzahlungs- und Auszahlungsarten	Ergebnisse des Haushaltsvorjahres	Ansätze des Haushaltsvorjahres einschl. Nachträge	Ansätze des Haushaltsjahres	Planungsdaten des Haushaltsfolgejahres	Planungsdaten des zweiten Haushaltsfolgejahres	Planungsdaten des dritten Haushaltsfolgejahres	
		2021	2022	2023	2024	2025	2026	
		in EUR						
Entstehungsrechnung	1	Saldo der ordentlichen und außerordentlichen Ein- und Auszahlungen (§ 2 Abs. 1 Satz 1 GemHVO)	einschließlich Zinsauszahlungen für bereits genehmigte Kredite	einschließlich Zinsauszahlungen für bereits genehmigte Kredite und für geplante, aber noch nicht genehmigte Kredite				
			6.948,10	-12.077,00	-29.835	-67	177	185
	2	abzüglich Auszahlungen zur planmäßigen Tilgung von bereits genehmigten Investitionskrediten (§ 2 Abs. 1 Satz 1 GemHVO)	7.104,27	6.740,00	9.830	7.280	7.280	6.860
	3	Zwischensumme	-156,17	-18.817,00	-39.665,00	-7.347,00	-7.103,00	-6.675,00
Verwendungsrechnung	4	abzüglich Auszahlungen zur planmäßigen Tilgung von geplanten, aber noch nicht genehmigten Investitionskrediten (§ 2 Abs. 1 Satz 1 GemHVO)	X	X				
	5	"freie Finanzspitze" (Ziel in allen Jahren:³0)	-156,17	-18.817,00	-39.665,00	-7.347,00	-7.103,00	-6.675,00
Endfällige Kredite		Kassenbestand zum 31.12.2021						
Jahr Betrag EUR		Jahr 2021 15.421,27 Euro						
Jahr Betrag EUR								

³ Bei Ortsgemeinden Stand der Verbindlichkeiten gegenüber der Verbandsgemeinde, bei Verbandsgemeinden nur den auf ihren Haushalt entfallenden Anteil.

Ortsgemeinde Oberpierscheid
Übersicht über die Über-/Unterdeckung im Finanzhaushalt bzw. in der Finanzrechnung
Haushaltsjahr 2023/2024

lfd. Nr.	Ergebnis	Jahr	Saldo der ordentlichen und außerordentlichen Ein- und Auszahlungen (§ 2 Abs.1 Satz 1 GemHVO)	./. Planmäßige Tilgung (§ 2 Abs. 1 Satz 1 GemHVO)	= Betrag
			in €		
1	5. Haushaltsvorjahr (lt festgestelltes Jahresergebnis)	2018	14.514,96	7.903,92	6.611,04
2	4. Haushaltsvorjahr (lt. festgestelltes Jahresergebnis)	2019	-21.099,39	7.103,92	-28.203,31
3	3. Haushaltsvorjahr (lt. festgestelltes Jahresergebnis)	2020	24.024,45	7.103,92	16.920,53
4	2. Haushaltsvorjahr (festgestelltes Jahresergebnis)	2021	6.948,10	7.104,27	-156,17
5	1. Haushaltsvorjahr (Ansatz des Haushaltsvorjahres einschl. Nachträge)	2022	-12.077,00	6.740,00	-18.817,00
6	Haushaltsjahr (Ansatz)	2023	-29.835,00	9.830,00	-39.665,00
7	Zwischensumme (lfd. Nr. 1 bis 6)	/	-17.523,88	45.786,03	-63.309,91
8	1. Haushaltsfolgejahr (Planung)	2024	-67,00	7.280,00	-7.347,00
9	2. Haushaltsfolgejahr (Planung)	2025	177,00	7.280,00	-7.103,00
10	3. Haushaltsfolgejahr (Planung)	2026	185,00	6.860,00	-6.675,00
11	Summe	/	-17.228,88	67.206,03	-84.434,91

Ortsgemeinde Oberpierscheid
Übersicht über die Über-/Unterdeckung im Finanzhaushalt bzw. in der Finanzrechnung
Haushaltsjahr 2023/2024

lfd. Nr.	Ergebnis	Jahr	Saldo der ordentlichen und außerordentlichen Ein-und Auszahlungen (§ 2 Abs.1 Satz 1 GemHVO)	./. Planmäßige Tilgung (§ 2 Abs. 1 Satz 1 GemHVO)	= Betrag
			in €		
1	5. Haushaltsvorjahr (lt festgestelltes Jahresergebnis)	2019	-21.099,39	7.103,92	-28.203,31
2	4. Haushaltsvorjahr (lt. festgestelltes Jahresergebnis)	2020	24.024,45	7.103,92	16.920,53
3	3. Haushaltsvorjahr (lt. festgestelltes Jahresergebnis)	2021	6.948,10	7.104,27	-156,17
4	2. Haushaltsvorjahr (Ansatz des Haushaltsvorjahres einschl. Nachträge)	2022	-12.077,00	6.740,00	-18.817,00
5	1. Haushaltsvorjahr (Ansatz des Haushaltsvorjahres)	2023	-29.835,00	9.830,00	-39.665,00
6	Haushaltsjahr (Ansatz)	2024	-67,00	7.280,00	-7.347,00
7	Zwischensumme (lfd. Nr. 1 bis 6)		-32.105,84	45.162,11	-77.267,95
8	1. Haushaltsfolgejahr (Planung)	2025	177,00	7.280,00	-7.103,00
9	2. Haushaltsfolgejahr (Planung)	2026	185,00	6.860,00	-6.675,00
10	Summe		-31.743,84	59.302,11	-91.045,95

Ortsgemeinde Oberpierscheid
Übersicht über die Entwicklung der Jahresergebnisse
Haushaltsjahr 2023/2024
(gemäß § 2 Abs. 1 Satz 1 GemHVO)

lfd. Nr.	Ergebnis	Jahr	Betrag in €
1	5. Haushaltsvorjahr (lt. festgestelltem Jahresabschluss)	2018	-18.769,88
2	4. Haushaltsvorjahr (lt. festgestelltem Jahresabschluss)	2019	-17.976,34
3	3. Haushaltsvorjahr (lt. festgestelltem Jahresabschluss)	2020	-221,97
4	2. Haushaltsvorjahr (lt. festgestelltem Jahresabschluss)	2021	-13.291,88
5	1. Haushaltsvorjahr (Ansatz einschl. Nachträge)	2022	-20.377,00
6	Haushaltsjahres (Ansatz)	2023	-37.665,00
7	Zwischensummer (lfd. Nr. 1-6)		-108.302,07
8	1. Haushaltsfolgejahr (Planung)	2024	-7.256,00
9	2. Haushaltsfolgejahr (Planung)	2025	-7.016,00
10	3. Haushaltsfolgejahr (Planung)	2026	-7.016,00
11	Summe		-129.590,07

Ortsgemeinde Oberpierscheid
Übersicht über die Entwicklung des Eigenkapitals
Haushaltsjahr 2023/2024

lfd. Nr.	Ergebnis (gem. § 2 Abs. 1 Satz 1 GemHVO)	Jahr	Betrag	nachrichtlich: aufgelaufenes Eigenkapital
			in €	
1	Eigenkapital zum 31.12. des dritten Haushaltsvorjahres	2020	-221,97	227.678,71
2	+ Jahresergebnis des zweiten Haushaltsvorjahres	2021	-13.291,88	214.386,83
3	+ Ansatz für Jahresergebnis des Haushaltsvorjahres	2022	-20.377,00	194.009,83
4	+ Ansatz für Jahresergebnis des Haushaltsjahres	2023	-37.665,00	156.344,83
5	+ geplantes Jahresergebnis des Haushaltsfolgejahres	2024	-7.256,00	149.088,83
6	+ geplantes Jahresergebnis des 2. Haushaltsfolgejahres	2025	-7.016,00	142.072,83
7	+ geplantes Jahresergebnis des 3. Haushaltsfolgejahres	2026	-7.016,00	135.056,83

Jahresabschluss 2021

Ortsgemeinde Oberpierscheid

Ermittlung des Ist-Ergebnisses 2021

Ergebnisrechnung - Ergebnishaushalt		Plan 2021	Ist 2021
Summe der laufenden Erträge aus Verwaltungstätigkeit	Euro	350.107,00	Euro 383.764,42
Summe der laufenden Aufwendungen aus Verwaltungstätigkeit	Euro	369.552,00	Euro 395.251,77
Laufendes Ergebnis aus Verwaltungstätigkeit	Euro	-19.445,00	Euro -11.487,35
Zinsertrag	Euro	0,00	Euro -970,31
Zinsaufwendungen	Euro	1.225,00	Euro 834,22
Gesamtbetrag der Erträge	Euro	350.107,00	Euro 382.794,11
Gesamtbetrag der Aufwendungen	Euro	370.777,00	Euro 396.085,99
Finanzergebnis Ergebnishaushalt	Euro	-20.670,00	Euro -13.291,88

Bilanz					
Aktiv			Passiv		
Pos.	Eröffnungsbilanz 01.01.2021	Schlussbilanz 31.12.2021	Pos.	Eröffnungsbilanz 01.01.2021	Schlussbilanz 31.12.2021
	Euro	Euro		Euro	Euro
1. Anlagevermögen	1.023.713,22	985.430,22	1. Eigenkapital	227.678,71	214.386,83
2. Umlaufvermögen	30.605,39	14.665,28	Jahresergebnis 2021	nachrichtlich	-13.291,88
4. Rechnungsabgrenzung	839,05	906,10	Ergebnishaushalt		
5. Nicht d. EK ged. Fehlbetrag	0,00	0,00	2. Sonderposten	709.825,89	678.203,29
			3. Rückstellungen	40.503,00	39.897,00
			4. Verbindlichkeiten	45.554,72	28.721,51
			5. Rechnungsabgrenzung	31.595,34	39.792,97
	1.055.157,66	1.001.001,60		1.055.157,66	1.001.001,60

	Euro
Entwicklung	Stand 31.12.2016 6.182,54
Jahresfehlbetrag/Jahresüberschuss	Finanzrechnung 2017 12.448,21
	Finanzrechnung 2018 1.937,12
	Finanzrechnung 2019 -27.874,33
	Finanzrechnung 2020 20.419,73
	Stand 31.12.2020 13.113,27
	Finanzrechnung 2021 2.308,00
Ist-Ergebnis	Stand 31.12.2021 15.421,27 (Kassenbestand)

Finanzrechnung - Finanzhaushalt			
	Plan 2021	Ist 2021	
	Euro	Euro	
Summe der laufenden Einzahlungen aus Verwaltungstätigkeit	317.885,00	352.543,77	F 8
Zinseinzahlungen	0,00	-883,31	F 17
Summe der laufenden Auszahlungen aus Verwaltungstätigkeit	328.869,00	343.878,14	F 15
Zinsaufwendungen	1.225,00	834,22	F 18
Saldo der laufenden Ein- und Auszahlung	-12.209,00	6.948,10	F 20
Einzahlungen aus Investitionstätigkeit	2.000,00	11.943,07	F 27
Auszahlung aus Investitionstätigkeit	8.800,00	9.478,90	F 32
Saldo der Ein- und Auszahlungen aus Investitionstätigkeit	-6.800,00	2.464,17	F 33
Einzahlungen aus Finanzierungstätigkeit (Kredite)	6.800,00	0,00	F 35
Auszahlungen aus Finanzierungstätigkeit (Tilgung)	7.555,00	7.104,27	F 36
Saldo der Ein- u. Ausz. aus Inv. Krediten	-755,00	-7.104,27	F 37
Finanzmittelüberschuss/fehlbetrag (F 20 / F 33)	-19.009,00	9.412,27	F 34
Ausgleich Finanzhaushalt (F 20 / F 37)	-12.964,00	-156,17	F 44
Gesamtbetrag der Einzahlungen (F 8 / F 17 / F 27 / F 35)	326.685,00	363.603,53	
Gesamtbetrag der Auszahlungen (F 15/F18/ F 32/F36)	346.449,00	361.295,53	
Veränderung des Finanzmittelbestandes im Haushaltsjahr (-19.764,00	2.308,00	

Arzfeld, den 27.05.2022

Alexa Thiel
Kassenleiterin

Karl-Heinz Kellen
Buchhalter

Johannes Kuhl
Bürgermeister