

Haushaltssatzung

und

Haushaltsplan

**Ortsgemeinde Plütscheid**


**Verbandsgemeinde Arzfeld**

für das Haushaltsjahr

**2023/2024**

**Ortsgemeinde Plütscheid**  
**Haushaltsplan 2023/2024**  
**Inhaltsübersicht**

<b>Seite</b>	<b>Bezeichnung</b>
3	Haushaltssatzung
6	Vorbericht
30	Produkthaushalt - Teilhaushalt 01
76	Produkthaushalt - Teilhaushalt 02
97	Zusammenstellung zum Ergebnishaushalt
100	Zusammenstellung zum Finanzhaushalt
104	Investitionsplan
111	Übersicht über die voraussichtlichen Schulden
113	Übersicht über die Verbindlichkeiten
114	Übersicht zur Beurteilung der dauernden Leistungsfähigkeit
115	Übersicht über die Über-/Unterdeckung im Finanzhaushalt
117	Übersicht über die Entwicklung der Jahresergebnisse
118	Übersicht über die Entwicklung des Eigenkapitals
119	Jahresabschluss 2021



**Haushaltssatzung  
der Ortsgemeinde Plütscheid  
für die Haushaltsjahre 2023 und 2024  
vom**

Der Gemeinderat hat auf Grund von § 95 Gemeindeordnung Rheinland-Pfalz in der Fassung vom 31. Januar 1994 (GVBl. S. 153), in der derzeit gültigen Fassung, folgende Haushaltssatzung beschlossen:

**§ 1 Ergebnis- und Finanzhaushalt**

Festgesetzt werden

<b>1. im Ergebnishaushalt</b>	<b>2023 (Euro)</b>	<b>2024 (Euro)</b>
der Gesamtbetrag der Erträge auf	493.784	416.505
der Gesamtbetrag der Aufwendungen auf	541.362	480.708
<b>der Jahresüberschuss/-fehlbedarf auf</b>	<b>-47.578</b>	<b>-64.203</b>
<b>2. im Finanzhaushalt</b>		
die ordentlichen Einzahlungen auf	459.545	382.264
die ordentlichen Auszahlungen auf	500.951	440.291
<b>der Saldo der ordentlichen Ein- und Auszahlungen auf</b>	<b>-41.406</b>	<b>-58.027</b>
die außerordentlichen Einzahlungen auf	0	0
die außerordentlichen Auszahlungen auf	0	0
<b>der Saldo der außerordentlichen Ein- und Auszahlungen auf</b>	<b>0</b>	<b>0</b>
der Einzahlungen aus Investitionstätigkeit auf	44.600	0
die Auszahlungen aus Investitionstätigkeit auf	44.600	0
<b>der Saldo der Ein- und Auszahlungen aus Investitionstätigkeit auf</b>	<b>0</b>	<b>0</b>
die Einzahlungen aus Finanzierungstätigkeit auf	75.016	91.637
die Auszahlungen aus Finanzierungstätigkeit auf	33.610	33.610
<b>der Saldo der Ein- und Auszahlungen aus Finanzierungstätigkeit auf</b>	<b>41.406</b>	<b>58.027</b>

## § 2 Gesamtbetrag der vorgesehenen Kredite

Der Gesamtbetrag der vorgesehenen Kredite, deren Aufnahme zur Finanzierung von Investitionen und Investitionsförderungsmaßnahmen erforderlich ist, wird festgesetzt für

verzinsten Kredite für	2023	auf	0,00	EUR
	2024	auf	0,00	EUR

## § 3 Gesamtbetrag der vorgesehenen Ermächtigungen

Verpflichtungsermächtigungen werden für 2023 und 2024 nicht veranschlagt

## § 4 Steuersätze

Die Steuersätze für die Gemeindesteuern werden wie folgt festgesetzt:

	<b>2023</b>	<b>2024</b>
	<b>(v. H.)</b>	<b>(v. H.)</b>
Grundsteuer A auf	500	500
Grundsteuer B auf	500	500
Gewerbsteuer auf	380	380

Die Hundesteuer beträgt für Hunde, die innerhalb des Gemeindegebietes gehalten werden

	<b>2023</b>	<b>2024</b>
	<b>(Euro)</b>	<b>(Euro)</b>
für den ersten Hund	31	31
für den zweiten Hund	62	62
für jeden weiteren Hund	77	77
für den ersten gefährlichen Hund	250	250
für den zweiten gefährlichen Hund	300	300
für jeden weiteren gefährlichen Hund	350	350



## § 5 Gebühren und Beiträge

Die Sätze der Gebühren und Beiträge für ständige Gemeindeeinrichtungen nach dem Kommunalabgabengesetz vom 20. Juni 1995 (GVBl. S. 175), in der derzeit gültigen Fassung werden für 2023 und 2024 neu festgesetzt:

1. Der Anteil der Ortsgemeinde am nicht anderweitig gedeckten Investitionsaufwand und den Unterhaltungskosten für Feld- und Waldwege wird gemäß § 6 der Satzung über die Erhebung von Beiträgen für Feld- und Waldwege auf 0 v. H. der beitragsfähigen Aufwendungen für die Jahre 2023 und 2024 festgesetzt.
2. Die Vorauszahlung an laufenden Unterhaltungsgebühren nach § 6 der Satzung über die Erhebung von Friedhofsgebühren werden für das Jahr

2023 auf **25,00** Euro und  
2024 auf **25,00** Euro

je lfdm. Grabfläche festgesetzt.

## § 6 Eigenkapital

		<b>(Euro)</b>
Stand des Eigenkapitals zum 31.12. des Vorvorjahres	2021	<b>1.418.706,85</b>
Voraussichtlicher Stand des Eigenkapitals zum 31.12. des Vorjahres	2022	<b>1.339.106,85</b>
Voraussichtlicher Stand des Eigenkapitals zum 31.12. des 1. Haushaltsjahres	2023	<b>1.291.528,85</b>
Voraussichtlicher Stand des Eigenkapitals zum 31.12. des 2. Haushaltsjahres	2024	<b>1.227.325,85</b>

Plütscheid,

Johann Heltemes  
Ortsbürgermeister

Ortsgemeinde Plütscheid

## Haushaltsvorbericht

2023/2024





# Inhaltsverzeichnis

---

1 Allgemeines.....	
1.1 Gesetzliche Grundlagen .....	
1.2 Rahmenbedingungen zur Haushaltsplanaufstellung .....	
1.3 Auswirkung der Salden im Ergebnis- und Finanzplan auf die Bilanz .....	
2 Übersicht über die Haushaltslage .....	
3 Erträge.....	
3.1 Steuern.....	
3.2 Erträge aus Zuwendungen und allgemeinen Umlagen.....	
3.3 Sonstige Ertragsarten.....	
4 Aufwendungen.....	
4.1 Personalaufwand .....	
4.2 Sach- und Dienstleistungsaufwand.....	
4.3 Transferaufwendungen.....	
4.3.1 Umlagezahlung an Gemeindeverbände.....	
4.4 Abschreibungen .....	
4.5 Zinsen und sonstige Finanzaufwendungen.....	
5 Ergebnis.....	
6 Finanzhaushalt .....	
6.1 Investitionstätigkeit .....	
6.2 Finanzierungstätigkeit.....	
7 Bilanz - Entwicklung von Vermögen und Schulden.....	
8 Sonstige allgemeine Entwicklungen.....	
8.1 Bevölkerung .....	



## 1 Allgemeines

### 1.1 Gesetzliche Grundlagen

Der Vorbericht soll nach § 6 GemHVO RLP einen Überblick über die Entwicklung der Haushaltswirtschaft im Haushaltsjahr unter Einbeziehung insbesondere der beiden Haushaltsvorjahre geben. Die durch den Haushalt gesetzten Rahmenbedingungen sind zu erläutern. Der Vorbericht enthält ferner einen Ausblick auf wesentliche Veränderungen der Rahmenbedingungen der Planung und die Entwicklung wichtiger Planungskomponenten innerhalb des Zeitraums der Ergebnis- und Finanzplanung.

Haushaltsausgleich gemäß §18 GemHVO

(1) Der Haushalt ist in der Planung ausgeglichen, wenn:

1. der Ergebnishaushalt unter Berücksichtigung von Ergebnisvorträgen aus Haushaltsvorjahren mindestens ausgeglichen ist,
2. im Finanzhaushalt unter Berücksichtigung von vorzutragenden Beträgen aus Haushaltsvorjahren der Saldo der ordentlichen und außerordentlichen Ein- und Auszahlungen gemäß § 3 Abs. 1 Satz 1 Nr. 26 ausreicht, um die Auszahlungen zur planmäßigen Tilgung von Investitionskrediten und die mit der Teilnahme am Kommunalen Entschuldungsfond Rheinland-Pfalz (KEF) verbundene Mindesttilgung von Liquiditätskrediten zu decken, soweit die Auszahlungen zur planmäßigen Tilgung von Investitionskrediten nicht anderweitig gedeckt sind.

### 1.2 Rahmenbedingungen zur Haushaltsplanaufstellung

Aufgrund der Mittelanmeldungen im Zuge der Haushaltsplanung beläuft sich das Jahresergebnis auf -47.578,00 Euro. Gegenüber dem Plan des Vorjahres in Höhe von -79.600,00 Euro ergibt sich damit eine Veränderung in Höhe von 32.022,00 Euro.

### 1.3 Auswirkung der Salden im Ergebnis- und Finanzplan auf die Bilanz

In der Haushaltsplanung stehen der Ergebnisplan und der Finanzplan im Vordergrund. Die Salden von Ergebnis- und Finanzrechnung haben Auswirkungen auf die Bilanz.

Das Jahresergebnis des Ergebnishaushalts wirkt sich auf die Bilanz aus. Hier verändert sich das Eigenkapital um -47.578,00 Euro.

Die im Finanzplan ausgewiesene Änderung des Finanzmittelbestandes verändert die liquiden Mittel auf der Aktivseite der Bilanz in Höhe von -41.406,00 Euro.



## 2 Übersicht über die Haushaltslage

Die folgende Tabelle zeigt die Entwicklung des Ergebnisplanes im Vergleich zum Plan des Vorjahres und zum Ergebnis des Vorvorjahres:

### Ergebnisübersicht

Bezeichnung	Ist 2021	Plan 2022	Plan 2023	Plan 2024
E8 - Laufende Erträge aus Verwaltungstätigkeit	395.551	340.226	493.354	416.095
E15 - Laufende Aufwendungen aus Verwaltungstätigkeit	500.729	414.696	536.897	475.848
<b>E16 - Laufendes Ergebnis aus Verwaltungstätigkeit</b>	<b>-105.177</b>	<b>-74.470</b>	<b>-43.543</b>	<b>-59.753</b>
E17 - Zins- und sonstige Finanzerträge	83	410	430	410
E18 - Zinsen und sonstige Finanzaufwendungen	4.374	5.540	4.465	4.860
<b>E19 - Saldo der Zins- und sonstigen Finanzerträge und -aufwendungen</b>	<b>-4.291</b>	<b>-5.130</b>	<b>-4.035</b>	<b>-4.450</b>
<b>E20 - Ordentliches Ergebnis</b>	<b>-109.468</b>	<b>-79.600</b>	<b>-47.578</b>	<b>-64.203</b>
<b>E23 - Jahresergebnis</b>	<b>-109.468</b>	<b>-79.600</b>	<b>-47.578</b>	<b>-64.203</b>

Die Hebesätze nahmen dabei folgenden Verlauf:

### Hebesatztablelle

Bezeichnung	Ist 2021	Plan 2022	Plan 2023	Plan 2024
Hebesatz Grundsteuer A	500	500	500	500
Hebesatz Grundsteuer B	500	500	500	500
Hebesatz Gewerbesteuer	380	380	380	380

### Hundesteuersätze

	2021	2022	2023	2024
Hundesteuer 1. Hund	31	31	31	31
Hundesteuer 2. Hund	62	62	62	62
Hundesteuer 3. Hund und jeder weitere	77	77	77	77



### 3 Erträge

Die Gesamtsumme aller Erträge in Höhe von 493.784,00 Euro teilt sich auf die einzelnen Ertragsarten wie folgt auf:

#### Ertragsübersicht

	Ansatz 2023	in %	Ansatz 2024	in %
E1 - Steuern und ähnliche Abgaben	256.720	51,99	256.720	61,64
E2 - Zuwendungen, allgemeine Umlagen und sonstige Transfererträge	87.402	17,70	87.399	20,98
E4 - Öffentlich-rechtliche Leistungsentgelte	16.502	3,34	16.457	3,95
E5 - Privatrechtliche Leistungsentgelte	119.490	24,20	42.279	10,15
E6 - Kostenerstattungen und Kostenumlagen	3.030	0,61	3.030	0,73
E7 - Sonstige laufende Erträge	10.210	2,07	10.210	2,45
<b>E8 - Laufende Erträge aus Verwaltungstätigkeit</b>	<b>493.354</b>	<b>99,91</b>	<b>416.095</b>	<b>99,90</b>
E17 - Zinsen und sonstige Finanzerträge	430	0,09	410	0,10
<b>Gesamtertrag</b>	<b>493.784</b>	<b>100,00</b>	<b>416.505</b>	<b>100,00</b>

#### Der Ertragsentwicklung im Vergleich zum Ansatz des Vorjahres:

Im Vorjahr belief sich der Gesamtbetrag der geplanten Erträge auf 340.636,00 Euro. Im aktuellen Planjahr verändern sich die Gesamterträge um 153.148,00 Euro auf 493.784,00 Euro.

Die Veränderungen bei den einzelnen Ertragsarten stellen sich im Detail wie folgt dar:

#### Vorjahresvergleich Ertragsarten

Bezeichnung	Ist 2021	Plan 2022	Plan 2023	Plan 2024
E1 - Steuern und ähnliche Abgaben	256.092	212.760	256.720	256.720
E2 - Zuwendungen, allgemeine Umlagen und sonstige Transfererträge	93.398	73.957	87.402	87.399
E4 - Öffentlich-rechtliche Leistungsentgelte	27.889	16.803	16.502	16.457
E5 - Privatrechtliche Leistungsentgelte	7.720	25.896	119.490	42.279
E6 - Kostenerstattungen und Kostenumlagen	835	2.000	3.030	3.030
E7 - Sonstige laufende Erträge	9.617	8.810	10.210	10.210
<b>E8 - Laufende Erträge aus Verwaltungstätigkeit</b>	<b>395.551</b>	<b>340.226</b>	<b>493.354</b>	<b>416.095</b>
E17 - Zinsen und sonstige Finanzerträge	83	410	430	410
<b>Gesamtertrag</b>	<b>395.634</b>	<b>340.636</b>	<b>493.784</b>	<b>416.505</b>



## Haushaltsvorbericht OG Plütscheid 2023/2024

Die Entwicklung der einzelnen Ertragsarten in der mittelfristigen Finanzplanung wird nach aktueller Planung wie folgt eingeschätzt:

### Ertragsarten in mittelfristigen Planung

	Ergebnis 2021	Ansatz 2022	Ansatz 2023	Ansatz 2024	Planung 2025	Planung 2026	Planung 2027
E1 - Steuern und ähnliche Abgaben	256.092	212.760	256.720	256.720	256.720	256.720	256.720
E2 - Zuwendungen, allgemeine Umlagen und sonstige Transfererträge	93.398	73.957	87.402	87.399	87.141	87.141	86.507
E4 - Öffentlich-rechtliche Leistungsentgelte	27.889	16.803	16.502	16.457	16.454	16.450	16.445
E5 - Privatrechtliche Leistungsentgelte	7.720	25.896	119.490	42.279	2.075	2.075	2.075
E6 - Kostenerstattungen und Kostenumlagen	835	2.000	3.030	3.030	3.030	3.030	3.030
E7 - Sonstige laufende Erträge	9.617	8.810	10.210	10.210	10.210	10.210	10.210
<b>E8 - Laufende Erträge aus Verwaltungstätigkeit</b>	<b>395.551</b>	<b>340.226</b>	<b>493.354</b>	<b>416.095</b>	<b>375.630</b>	<b>375.626</b>	<b>374.987</b>
E17 - Zinsen und sonstige Finanzerträge	83	410	430	410	410	410	410
<b>Gesamtertrag</b>	<b>395.634</b>	<b>340.636</b>	<b>493.784</b>	<b>416.505</b>	<b>376.040</b>	<b>376.036</b>	<b>375.397</b>

### 3.1 Steuern

#### Zusammensetzung und Entwicklung der Steuerarten, Hebesätze

Die folgende Tabelle zeigt die Entwicklung der einzelnen Steuerarten:

#### Steuerarten

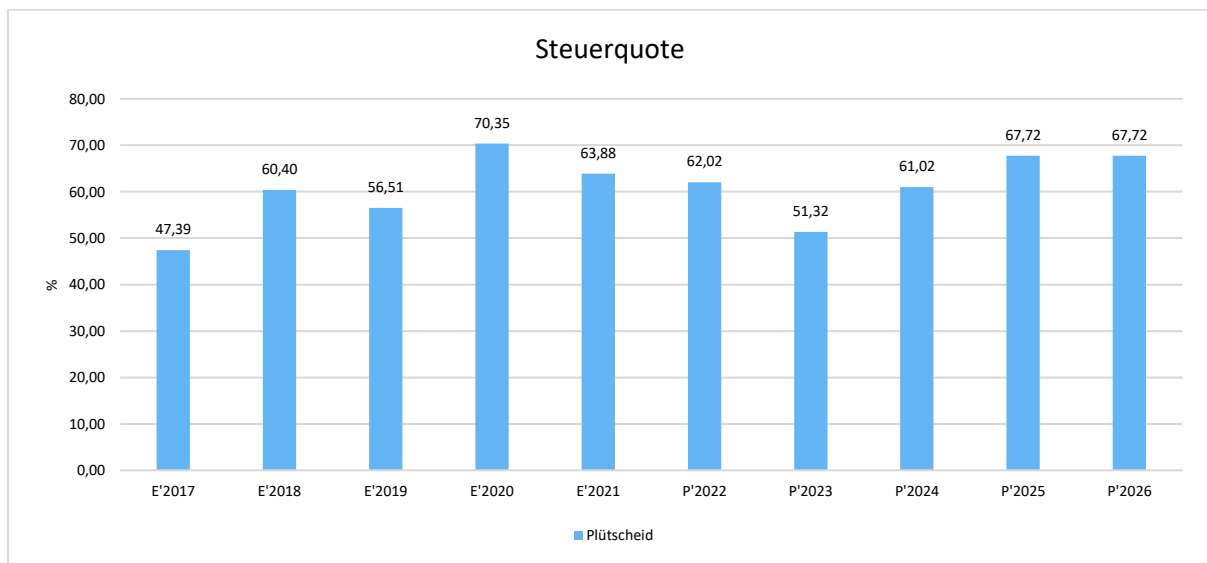
	Ergebnis 2021	Ansatz 2022	Ansatz 2023	Ansatz 2024	Planung 2025	Planung 2026	Planung 2027
Grundsteuer A	7.138	7.100	7.060	7.060	7.060	7.060	7.060
Grundsteuer B	20.779	20.260	21.360	21.360	21.360	21.360	21.360
Gewerbesteuer	82.636	49.500	78.300	78.300	78.300	78.300	78.300
Anteil Einkommenssteuer	124.833	111.900	128.700	128.700	128.700	128.700	128.700
Anteil Umsatzsteuer	6.571	9.500	6.500	6.500	6.500	6.500	6.500
Hundesteuer	904	1.400	1.300	1.300	1.300	1.300	1.300
Ausgleichsleistungen	13.230	13.100	13.500	13.500	13.500	13.500	13.500
<b>Summe</b>	<b>256.092</b>	<b>212.760</b>	<b>256.720</b>	<b>256.720</b>	<b>256.720</b>	<b>256.720</b>	<b>256.720</b>



## Steuerquote

Um die örtliche Steuerertragskraft einordnen zu können, bietet sich die Betrachtung der Steuerquote an, die den prozentualen Anteil der Steuererträge an den ordentlichen Erträgen insgesamt abbildet, wobei die Gewerbesteuerumlage und die Finanzierungsbeteiligung Fond Deutsche Einheit abgezogen werden.

Eine hohe Steuerquote spricht für eine größere Unabhängigkeit von staatlichen Transferleistungen im Wege des Finanzausgleichs und ist insofern positiv zu werten.







### 3.2 Erträge aus Zuwendungen und allgemeinen Umlagen

#### Entwicklung der Zuwendungen im Zeitverlauf

Nachfolgend wird die Entwicklung der Zuwendungen und allgemeinen Umlagen nach den einzelnen Zuwendungsarten abgebildet.

#### Zuwendungsarten

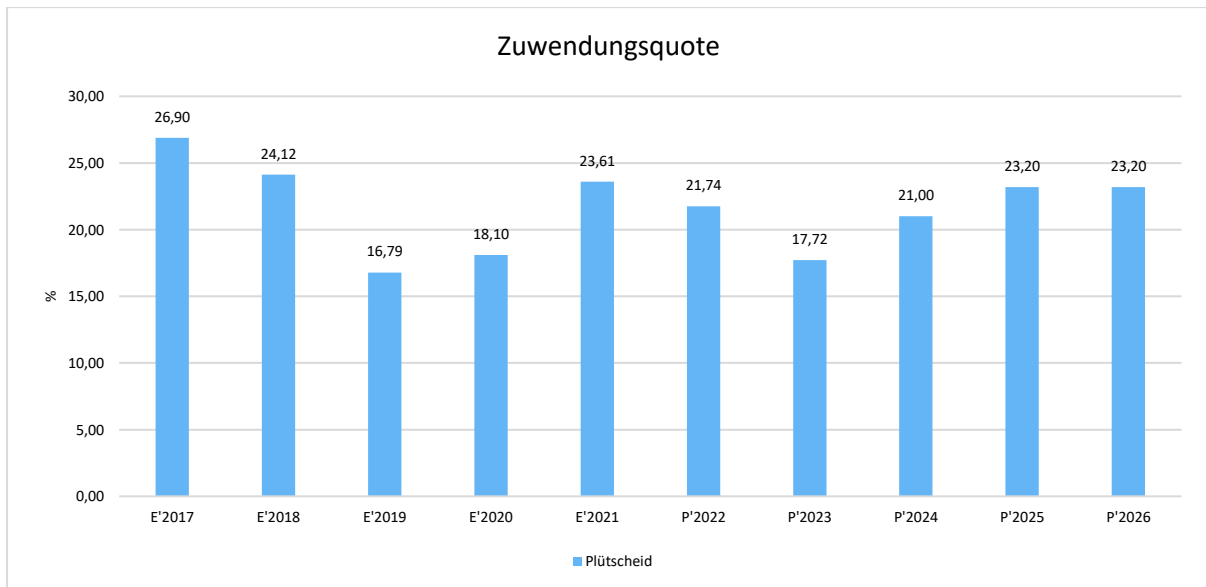
	E'2021	P'2022	P'2023	P'2024	P'2025	P'2026	P'2027
Erträge aus Umlagen	93.398	73.957	87.402	87.399	87.141	87.141	86.507
davon Erträge Schlüsselzuweisungen	40.387	40.485	57.780	57.780	57.780	57.780	57.780

#### Zuwendungsquote

Die Zuwendungsquote zeigt auf, wie hoch die Abhängigkeit von Zuweisungen und Zuschüssen ist.

Sie errechnet sich als prozentualer Anteil der Erträge aus Zuweisungen und Zuschüssen (ohne allgemeine Umlagen und Erträge aus der Leistungsbeteiligung des Bundes) von den ordentlichen Erträgen insgesamt.

Die Zuwendungsquote korrespondiert mit der oben bereits dargestellten Steuerquote.





### 3.3 Sonstige Ertragsarten

Die Entwicklung bei den übrigen Ertragsarten stellt sich wie folgt dar:

#### Sonstige Ertragsarten

	E'2021	P'2022	P'2023	P'2024	P'2025	P'2026	P'2027
Öffentlich-rechtliche Leistungsentgelte	27.889	16.803	16.502	16.457	16.454	16.450	16.445
Privatrechtliche Leistungsentgelte	7.720	25.896	119.490	42.279	2.075	2.075	2.075
Kostenerstattungen und Kostenumlagen	835	2.000	3.030	3.030	3.030	3.030	3.030
Sonstige laufende Erträge	9.617	8.810	10.210	10.210	10.210	10.210	10.210
Finanzerträge	83	410	430	410	410	410	410
<b>Summe</b>	<b>46.144</b>	<b>53.919</b>	<b>149.662</b>	<b>72.386</b>	<b>32.179</b>	<b>32.175</b>	<b>32.170</b>



## 4 Aufwendungen

Die Summe aller Aufwendungen im Planjahr beläuft sich auf 541.362,00 Euro.

Diese teilen sich wie folgt auf die einzelnen Aufwandsarten aus:

### Aufwandsarten

	E'2021	P'2022	P'2023	P'2024	P'2025	P'2026	P'2027
E9 - Personal- u Versorgungsaufwendungen	16.963	21.790	21.070	21.170	21.170	21.170	21.170
E10 - Aufwendungen für Sach- u Dienstleistungen	174.844	89.328	160.336	103.581	80.273	80.269	80.264
E11 - Bilanzielle Abschreibungen	38.856	38.723	38.601	38.607	38.171	38.171	37.539
E12 - Zuwendungen, Umlagen und sonstige Transferaufwendungen	258.222	253.520	307.145	307.145	307.145	307.145	307.145
E14 - Sonstige laufende Aufwendungen	11.844	11.335	9.745	5.345	5.510	5.510	5.510
<b>E15 - Laufende Aufwendungen aus Verwaltungstätigkeit</b>	<b>500.729</b>	<b>414.696</b>	<b>536.897</b>	<b>475.848</b>	<b>452.269</b>	<b>452.265</b>	<b>451.628</b>
E18 - Zinsen und sonstige Finanzaufwendungen	4.374	5.540	4.465	4.860	4.750	4.600	4.490
<b>Gesamtaufwendungen</b>	<b>505.102</b>	<b>420.236</b>	<b>541.362</b>	<b>480.708</b>	<b>457.019</b>	<b>456.865</b>	<b>456.118</b>

Im Vorjahr belief sich der Gesamtbetrag der geplanten Aufwendungen auf 420.236,00 Euro. Im aktuellen Planjahr verändern sich die Aufwendungen um 121.126,00 Euro auf 541.362,00 Euro.

Die Veränderungen bei den einzelnen Aufwandsarten stellen sich im Detail wie folgt dar:

### Vorjahresvergleich Aufwandsarten

Bezeichnung	Ist 2021	Plan 2022	Plan 2023	Plan 2024
E9 - Personal- und Versorgungsaufwendungen	16.963	21.790	21.070	21.170
E10 - Aufwendungen für Sach- und Dienstleistungen	174.844	89.328	160.336	103.581
E11 - Bilanzielle Abschreibungen	38.856	38.723	38.601	38.607
E12 - Zuwendungen, Umlagen und sonstige Transferaufwendungen	258.222	253.520	307.145	307.145
E14 - Sonstige laufende Aufwendungen	11.844	11.335	9.745	5.345
<b>E15 - Laufende Aufwendungen aus Verwaltungstätigkeit</b>	<b>500.729</b>	<b>414.696</b>	<b>536.897</b>	<b>475.848</b>
E18 - Zinsen und sonstige Finanzaufwendungen	4.374	5.540	4.465	4.860
<b>Gesamtaufwendungen</b>	<b>505.102</b>	<b>420.236</b>	<b>541.362</b>	<b>480.708</b>



Haushaltsvorbericht  
OG Plütscheid 2023/2024

Unter Berücksichtigung der mittelfristigen Finanzplanung ergibt sich folgende Entwicklung der Aufwandsarten:

**Aufwandsarten mittelfristigen Planung**

	E'2021	P'2022	P'2023	P'2024	P'2025	P'2026	P'2027
E9 - Personal- u Versorgungsaufwendungen	16.963	21.790	21.070	21.170	21.170	21.170	21.170
E10 - Aufwendungen für Sach- u Dienstleistungen	174.844	89.328	160.336	103.581	80.273	80.269	80.264
E11 - Bilanzielle Abschreibungen	38.856	38.723	38.601	38.607	38.171	38.171	37.539
E12 - Zuwendungen, Umlagen und sonstige Transferaufwendungen	258.222	253.520	307.145	307.145	307.145	307.145	307.145
E14 - Sonstige laufende Aufwendungen	11.844	11.335	9.745	5.345	5.510	5.510	5.510
<b>E15 - Laufende Aufwendungen aus Verwaltungstätigkeit</b>	<b>500.729</b>	<b>414.696</b>	<b>536.897</b>	<b>475.848</b>	<b>452.269</b>	<b>452.265</b>	<b>451.628</b>
E18 - Zinsen und sonstige Finanzaufwendungen	4.374	5.540	4.465	4.860	4.750	4.600	4.490
<b>Gesamtaufwendungen</b>	<b>505.102</b>	<b>420.236</b>	<b>541.362</b>	<b>480.708</b>	<b>457.019</b>	<b>456.865</b>	<b>456.118</b>

**4.1 Personalaufwand**

Die Personalaufwendungen entwickeln sich im Betrachtungszeitraum wie folgt:

**Personalaufwand**

	E'2021	P'2022	P'2023	P'2024	P'2025	P'2026	P'2027
Aufwendungen für ehrenamtlich Tätige	8.508	9.300	9.300	9.300	9.300	9.300	9.300
Dienstbezüge und dergleichen	3.710	6.600	6.050	6.100	6.100	6.100	6.100
Beiträge zu Versorgungskassen	0	520	450	450	450	450	450
Beiträge zur gesetzlichen Sozialversicherung	1.127	1.750	1.650	1.700	1.700	1.700	1.700
Versorgungsaufwendungen	3.618	3.620	3.620	3.620	3.620	3.620	3.620
<b>Summe</b>	<b>16.963</b>	<b>21.790</b>	<b>21.070</b>	<b>21.170</b>	<b>21.170</b>	<b>21.170</b>	<b>21.170</b>



## 4.2 Sach- und Dienstleistungsaufwand

Die Aufwendungen für Sach- und Dienstleistungen entwickeln sich im Betrachtungszeitraum wie folgt:

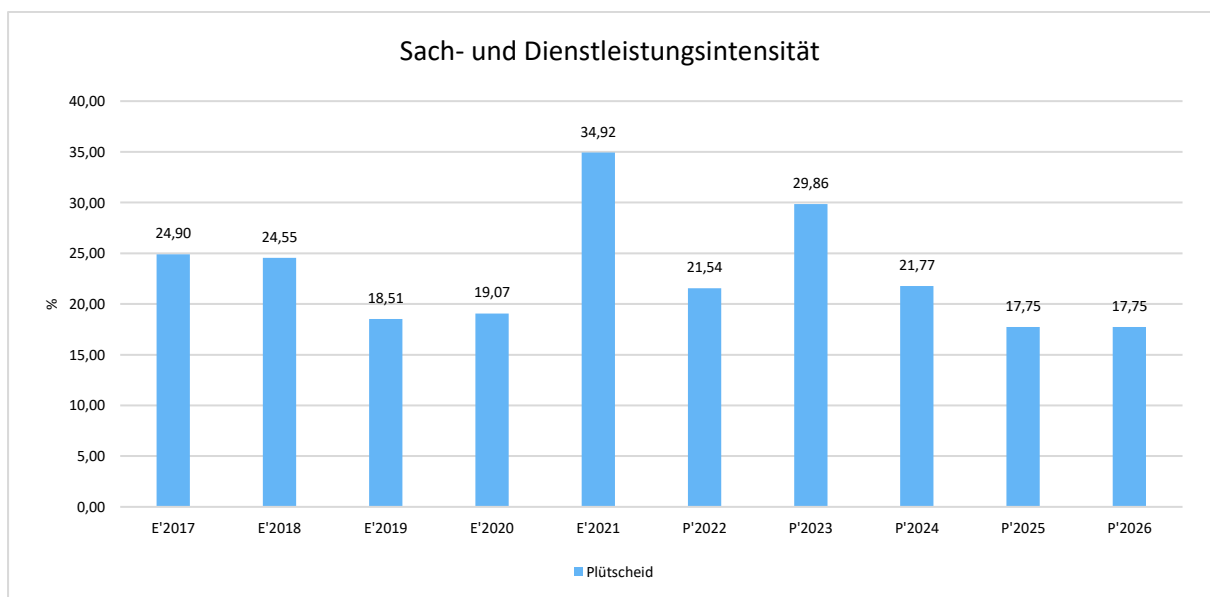
### Sach- und Dienstleistungsaufwand

	E'2021	P'2022	P'2023	P'2024	P'2025	P'2026	P'2027
Aufwendungen für Energie / Wasser / Abwasser / Abfall	15.556	13.650	15.420	15.440	15.440	15.440	15.440
Aufwendungen für Unterhaltung und Bewirtschaftung	88.896	17.268	17.981	18.016	18.008	18.004	17.999
Weitere Verwaltungs- und Betriebsaufwendungen	19.077	19.375	80.235	23.425	125	125	125
Kostenerstattungen	51.315	39.035	46.700	46.700	46.700	46.700	46.700
<b>Summe Aufwendungen für Sach- und Dienstleistungen</b>	<b>174.844</b>	<b>89.328</b>	<b>160.336</b>	<b>103.581</b>	<b>80.273</b>	<b>80.269</b>	<b>80.264</b>

### Sach- und Dienstleistungsintensität

Die Sach- und Dienstleistungsintensität bildet den prozentualen Anteil der Aufwendungen für Sach- und Dienstleistungen an den ordentlichen Aufwendungen insgesamt ab.

Sie zeigt an, welches Gewicht der Sach- und Dienstleistungsaufwand innerhalb des ordentlichen Aufwandes hat.





### 4.3 Transferaufwendungen

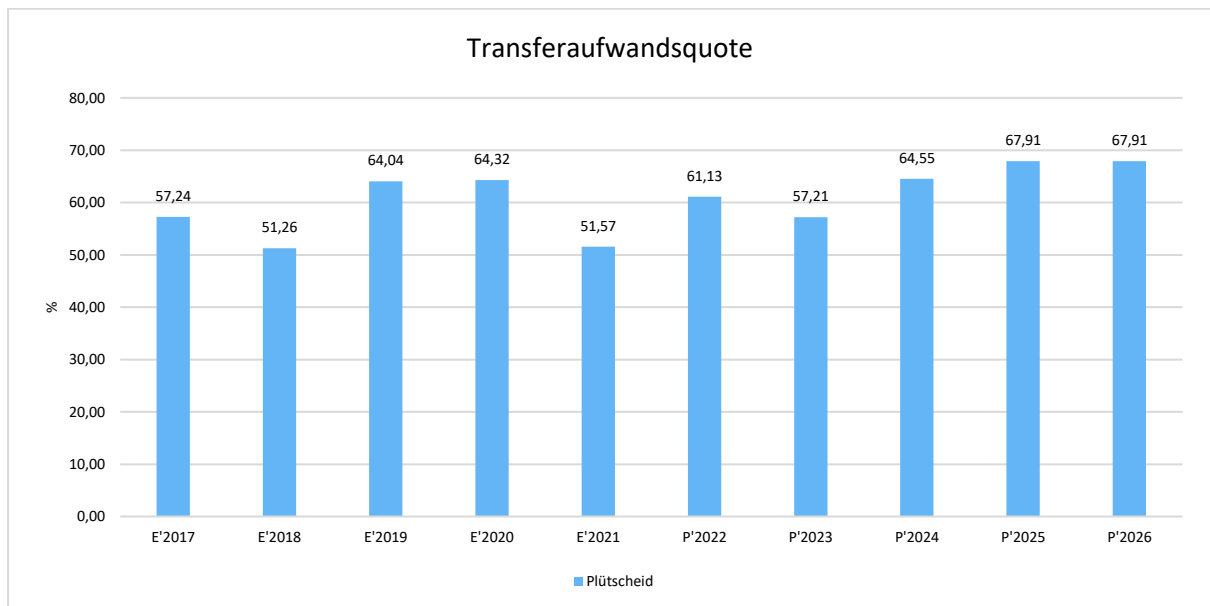
Innerhalb des Transferaufwandes stellen die Umlagezahlungen an Gemeindeverbände sowie die Sozialtransfers die bedeutendsten Aufwandsarten dar.

#### Transferaufwendungen

	E'2021	P'2022	P'2023	P'2024	P'2025	P'2026	P'2027
Zuweisungen und Zuschüsse für laufende Zwecke	413	420	420	420	420	420	420
Gewerbesteuerumlage	9.424	4.600	7.250	7.250	7.250	7.250	7.250
Umlagen an Gemeindeverbände	248.385	248.500	299.475	299.475	299.475	299.475	299.475
<b>Summe</b>	<b>258.222</b>	<b>253.520</b>	<b>307.145</b>	<b>307.145</b>	<b>307.145</b>	<b>307.145</b>	<b>307.145</b>

#### Transferaufwandsquote

Die Transferaufwandsquote stellt die Transferaufwendungen ins Verhältnis zu den ordentlichen Aufwendungen und bringt den prozentualen Anteil an den ordentlichen Aufwendungen zum Ausdruck. Sie ist damit ein Indikator dafür, wie hoch der kommunale Haushalt durch Transferaufwendungen belastet wird.





### 4.3.1 Umlagezahlung an Gemeindeverbände

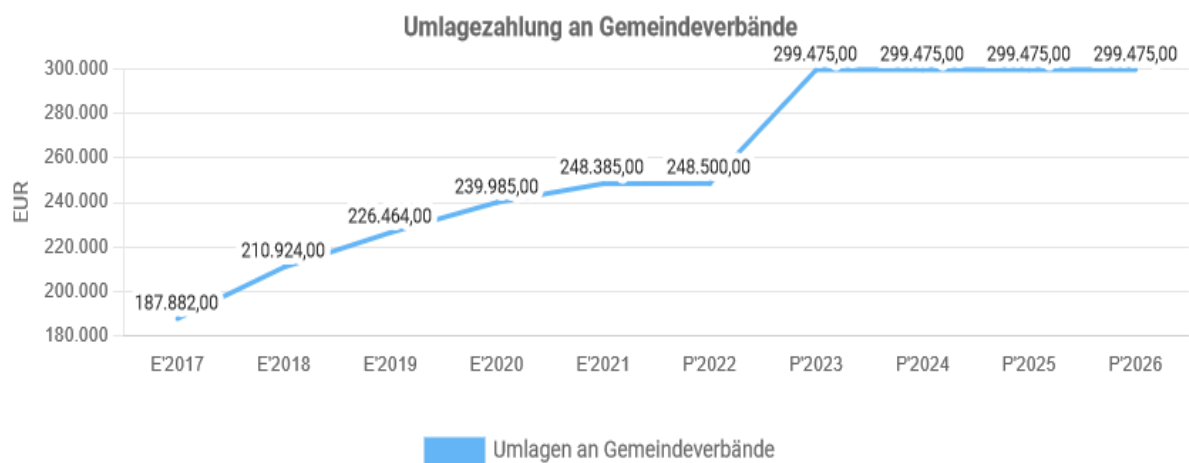
Gegenüber dem Vorjahresplan und in der langfristigen Entwicklung ergibt sich folgendes Bild:

#### Kreisumlage

	E'2021	P'2022	P'2023	P'2024
Umlagen an Gemeindeverbände	120.048	120.100	146.425	146.425

#### Verbandsgemeindeumlage

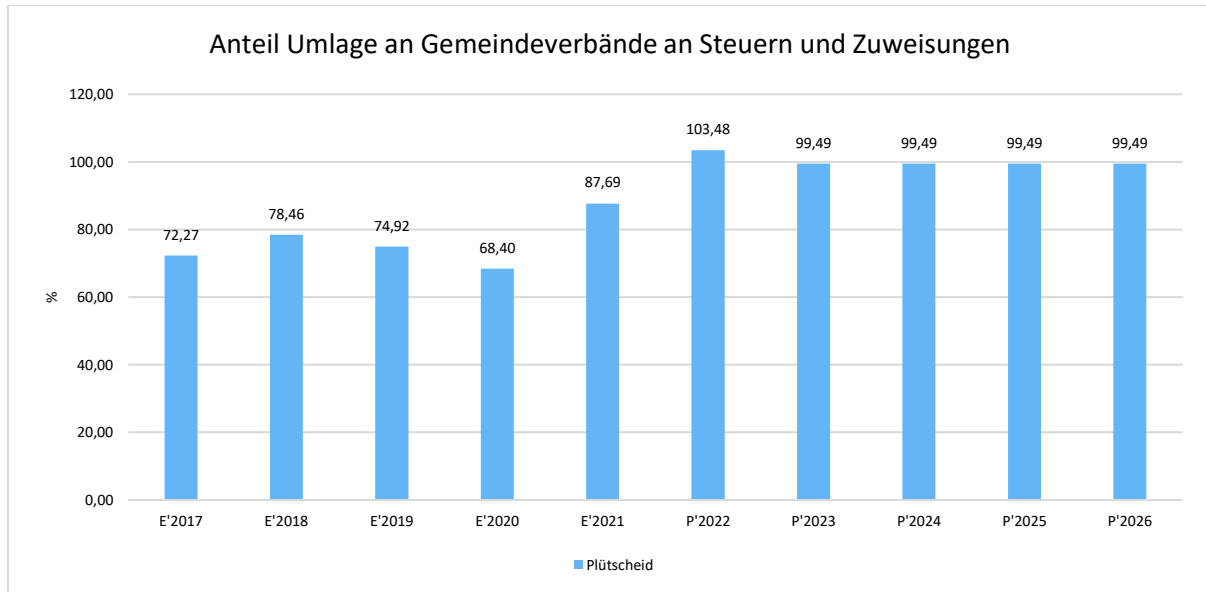
	E'2021	P'2022	P'2023	P'2024
Umlagen an Gemeindeverbände	128.337	128.400	153.050	153.050





### Anteil der Umlagezahlung an den Erträgen aus Steuern und Schlüsselzuweisungen

Um die Belastung durch die Umlagezahlung an Gemeindeverbände objektiver beurteilen zu können, wird sie nachfolgend ins Verhältnis zu den Erträgen aus Steuern (ohne Ausgleichsleistungen) und Schlüsselzuweisungen gestellt. Die Kennzahl bringt zum Ausdruck, wieviel Prozent der Erträge aus Steuern und Schlüsselzuweisungen durch die Umlagezahlung wieder aufgezehrt werden.





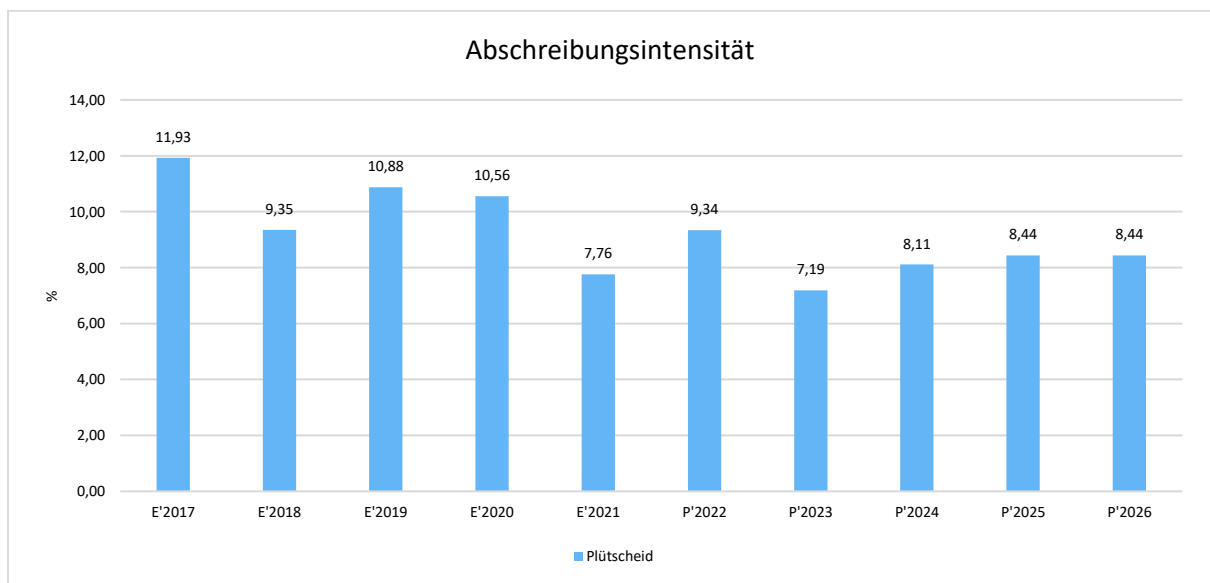


## 4.4 Abschreibungen

Die Abschreibungen sind in der nachfolgenden Tabelle abgebildet:

### Abschreibungen

	Ergebnis 2021	Ansatz 2022	Ansatz 2023	Ansatz 2024	Planung 2025	Planung 2026	Planung 2027
Abschreibungen auf immaterielle Vermögensgegenstände	696	696	696	696	696	696	696
Abschreibungen auf bebaute Grundstücke und grundstücks-gleiche Rechte	7.190	7.190	7.190	7.190	7.190	7.190	7.190
Abschreibungen auf das Infrastrukturvermögen einschließlich Grundstücke und grundstücks-gleiche Rechte	29.916	29.893	30.016	30.022	29.586	29.586	28.984
Abschreibungen auf Bauten auf fremden Grund und Boden	398	391	146	146	146	146	146
Abschreibungen auf Fahrzeuge, Maschinen und technische Anlagen, BGA	656	553	553	553	553	553	523
<b>Summe</b>	<b>38.856</b>	<b>38.723</b>	<b>38.601</b>	<b>38.607</b>	<b>38.171</b>	<b>38.171</b>	<b>37.539</b>





#### 4.5 Zinsen und sonstige Finanzaufwendungen

Die Entwicklung bei den Zinsen und den sonstigen Finanzaufwendungen stellt sich wie folgt dar:

##### Zinsaufwand

Bezeichnung	Ist 2021	Plan 2022	Plan 2023	Plan 2024
Zinsaufwendungen und sonstige Finanzaufwendungen an den öffentlichen Bereich	472	600	125	1.000
Zinsaufwendungen und sonstige Finanzaufwendungen an den inländischen Geldmarkt	3.901	4.940	4.340	3.860
<b>Summe Zinsen und sonstige Finanzaufwendungen</b>	<b>4.374</b>	<b>5.540</b>	<b>4.465</b>	<b>4.860</b>



## 5 Ergebnis

Aus den oben dargestellten Erträgen und Aufwendungen ergibt sich folgendes Ergebnis, was nachfolgend im Vergleich zur Planung des Vorjahres abgebildet wird:

### Ergebnis im Vergleich zum Vorjahr

Bezeichnung	Ist 2021	Plan 2022	Plan 2023	Plan 2024
Laufende Erträge aus Verwaltungstätigkeit	395.551	340.226	493.354	416.095
Laufende Aufwendungen aus Verwaltungstätigkeit	500.729	414.696	536.897	475.848
Laufendes Ergebnis aus Verwaltungstätigkeit	-105.177	-74.470	-43.543	-59.753
Finanzergebnis	-4.291	-5.130	-4.035	-4.450
Ordentliches Ergebnis	-109.468	-79.600	-47.578	-64.203
<b>Jahresergebnis</b>	<b>-109.468</b>	<b>-79.600</b>	<b>-47.578</b>	<b>-64.203</b>

Das Ergebnis wird sich nach dem derzeitigen Stand der mittelfristigen Planung wie folgt entwickeln:

### Ergebnis in der mittelfristigen Finanzplanung

	E'2021	P'2022	P'2023	P'2024	P'2025	P'2026	P'2027
Laufende Erträge aus Verwaltungstätigkeit	395.551	340.226	493.354	416.095	375.630	375.626	374.987
Laufende Aufwendungen aus Verwaltungstätigkeit	500.729	414.696	536.897	475.848	452.269	452.265	451.628
Laufendes Ergebnis aus Verwaltungstätigkeit	-105.177	-74.470	-43.543	-59.753	-76.639	-76.639	-76.641
Finanzergebnis	-4.291	-5.130	-4.035	-4.450	-4.340	-4.190	-4.080
Ordentliches Ergebnis	-109.468	-79.600	-47.578	-64.203	-80.979	-80.829	-80.721
<b>Jahresergebnis</b>	<b>-109.468</b>	<b>-79.600</b>	<b>-47.578</b>	<b>-64.203</b>	<b>-80.979</b>	<b>-80.829</b>	<b>-80.721</b>



## 6 Finanzhaushalt

Die Eckdaten des Finanzplans stellen sich wie folgt dar:

### Finanzhaushalt

Bezeichnung	Ist 2021	Plan 2022	Plan 2023	Plan 2024
Laufende Einzahlungen	359.730	306.233	459.545	382.264
Laufende Auszahlungen	456.970	379.703	500.951	440.291
Saldo der ordentlichen Ein- und Auszahlungen	-97.239	-73.470	-41.406	-58.027
Einzahlungen aus Investitionstätigkeit	330.325	0	44.600	0
Auszahlungen aus Investitionstätigkeit	271.072	0	44.600	0
Saldo aus Investitionstätigkeit	59.253	0	0	0
Finanzmittelüberschuss /-fehlbetrag	-37.986	-73.470	-41.406	-58.027
Einzahlungen aus Finanzierungstätigkeit	715.411	106.450	75.016	91.637
Auszahlungen aus Finanzierungstätigkeit	677.425	32.980	33.610	33.610
Saldo aus Finanzierungstätigkeit	37.986	73.470	41.406	58.027
Änderung Bestand eigener Finanzmittel	67.899	0	-69.795	0

### 6.1 Investitionstätigkeit

Nachfolgend wird die Zusammensetzung der investiven Ein- und Auszahlungen im mittelfristigen Betrachtungszeitraum abgebildet:

#### Ein- und Auszahlungen aus Investitionstätigkeit

	Plan 2023	Plan 2024
Investitionszuwendungen	44.600	0
<b>Einzahlungen aus Investitionstätigkeit gesamt</b>	<b>44.600</b>	<b>0</b>
Auszahlungen für Sachanlagen	44.600	0
<b>Auszahlungen aus Investitionstätigkeit gesamt</b>	<b>44.600</b>	<b>0</b>



## 6.2 Finanzierungstätigkeit

Die folgende Tabelle zeigt die Ein- und Auszahlungen aus Finanzierungstätigkeit im Betrachtungszeitraum der mittelfristigen Finanzplanung:

### Finanzierungstätigkeit

	Erg. 2021	Plan 2022	Plan 2023	Plan 2024	Plan 2025	Plan 2026
<b>F34 - Finanzmittelüberschuss /-fehlbetrag</b>	<b>-37.986</b>	<b>-73.470</b>	<b>-41.406</b>	<b>-58.027</b>	<b>-74.978</b>	<b>-74.824</b>
F35 - + Aufnahme von Investitionskrediten	131.000	0	0	0	0	0
F36 - - Tilgung von Investitionskrediten	25.115	32.980	33.610	33.610	33.610	33.610
<b>F37 - Saldo der Ein- und Auszahlungen aus Investitionskrediten</b>	<b>105.885</b>	<b>-32.980</b>	<b>-33.610</b>	<b>-33.610</b>	<b>-33.610</b>	<b>-33.610</b>
<b>F38 - Veränderung der liquiden Mittel (ohne durchlaufende Gelder)</b>	<b>-67.899</b>	<b>0</b>	<b>69.795</b>	<b>0</b>	<b>0</b>	<b>0</b>
<b>F39 - Saldo der Ein- und Auszahlungen aus Krediten zur Liquiditätssicherung</b>	<b>0</b>	<b>106.450</b>	<b>5.221</b>	<b>91.637</b>	<b>108.588</b>	<b>108.434</b>
<b>F40 - Saldo der Ein- und Auszahlungen aus Finanzierungstätigkeit</b>	<b>37.986</b>	<b>73.470</b>	<b>41.406</b>	<b>58.027</b>	<b>74.978</b>	<b>74.824</b>
<b>F42 - Verwendung Finanzmittelüberschuss / Deckung Finanzmittelfehlbetrag</b>	<b>37.986</b>	<b>73.470</b>	<b>41.406</b>	<b>58.027</b>	<b>74.978</b>	<b>74.824</b>
<b>F43 - Veränderung der liquiden Mittel (einschl. durchlaufende Gelder)</b>	<b>-67.899</b>	<b>0</b>	<b>69.795</b>	<b>0</b>	<b>0</b>	<b>0</b>
<b>F44 - nachrichtlich: Ausgleich Finanzhaushalt</b>	<b>-122.354</b>	<b>-106.450</b>	<b>-75.016</b>	<b>-91.637</b>	<b>-108.588</b>	<b>-108.434</b>

### Bestand Investitionskredite

Bilanzpositionen / Euro	2018	2019	2020	2021
Verbindlichkeiten aus Investitionskrediten	295.709	270.594	245.479	351.364



## 7 Bilanz - Entwicklung von Vermögen und Schulden

Wie bereits unter Ziffer 1.3. dargestellt, haben die Ergebnisse von Ergebnishaushalt und Finanzhaushalt Einfluss auf die kommunale Bilanz. Da eine Plan-Bilanz haushaltsrechtlich nicht vorgesehen ist, werden nachfolgend die wesentlichen Bilanzpositionen der zurückliegenden Haushaltsergebnisse dargestellt.

Die Tabelle zeigt das Bilanzvolumen (Aktiva), also das kommunale Vermögen, sowie dessen Finanzierung auf der Passivseite. Das Eigenkapital wird zudem in seiner Zusammensetzung dargestellt, weil die Entwicklung der Rücklagen für die Frage der Haushaltssicherung relevant ist.

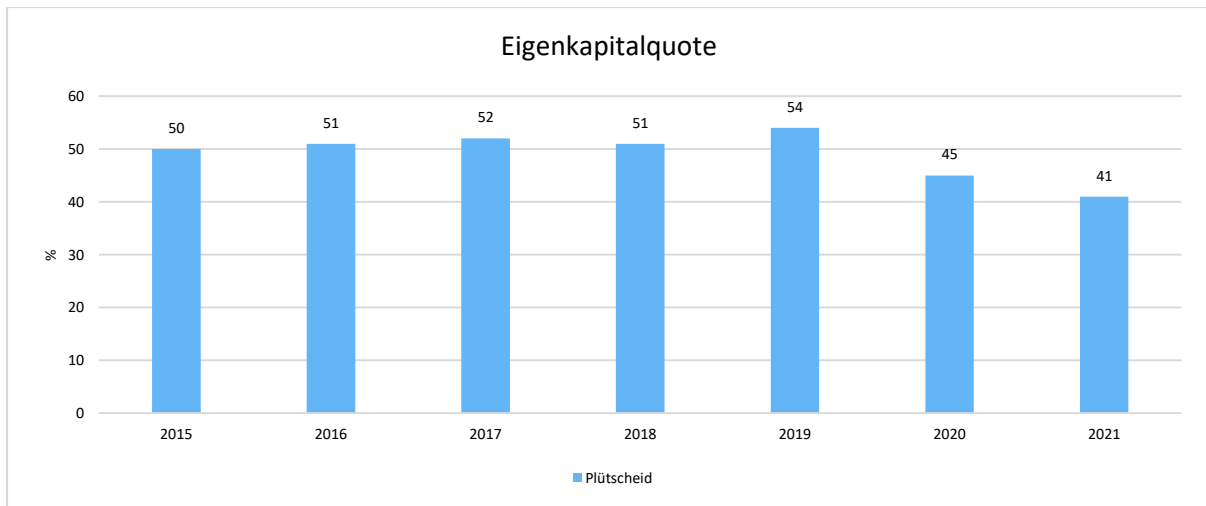
### Bilanzpositionen

Bilanzpositionen / Euro	2018	2019	2020	2021
1 - Anlagevermögen	2.645.528	2.618.224	2.736.211	2.968.431
2 - Umlaufvermögen	48.498	87.733	683.857	512.280
4 - Aktive Rechnungsabgrenzung	4.787	3.581	2.964	16.580
1 - Eigenkapital	1.376.794	1.467.453	1.528.175	1.418.707
2 - Sonderposten	978.583	943.928	1.610.526	1.680.942
3 - Rückstellungen	9.160	9.503	9.497	9.491
4 - Verbindlichkeiten	295.709	270.594	245.479	351.364
5 - Passive Rechnungsabgrenzung	38.567	18.060	29.355	36.786



## Eigenkapitalquote

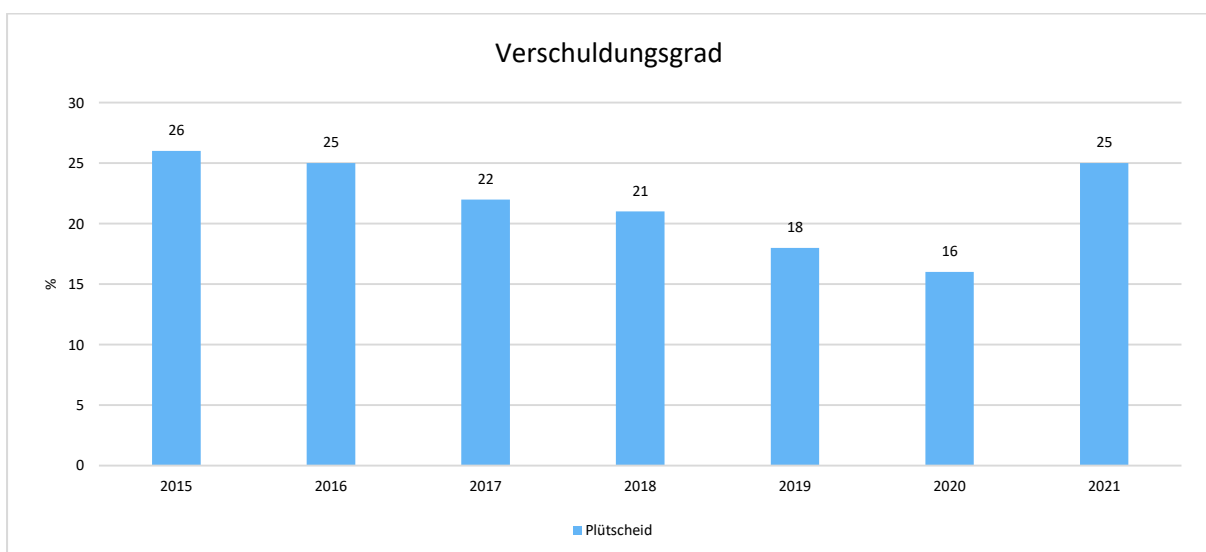
Um die Eigenkapitalausstattung beurteilen zu können, bietet sich die Betrachtung der Eigenkapitalquote an. Sie zeigt den prozentualen Anteil des Eigenkapitals am Bilanzvolumen. Da es keine Plan-Bilanzen gibt, können hier nur Jahre abgebildet werden, für die bereits Schlussbilanzen erstellt wurden.



## Verschuldungsgrad

Der Verschuldungsgrad bildet die Verbindlichkeiten in Prozent vom Eigenkapital ab. Bei einem Verschuldungsgrad von über 100 % sind die Verbindlichkeiten höher als das bilanzielle Eigenkapital.

Da es keine Plan-Bilanzen gibt, kann die Kennzahl nur für die Jahre ausgegeben werden, für die bereits eine Schlussbilanz vorliegt.





## 8 Sonstige allgemeine Entwicklungen

Die Einschätzung der weiteren Bevölkerungsentwicklung sowie der sonstigen Entwicklungen in den Bereichen Wirtschaft und Arbeitsmarkt ist Grundlage für jede Art von strategischer Planung in Kommunalverwaltungen. Bedingt durch den allgemeinen demografischen Trend haben die meisten deutschen Kommunen einen Bevölkerungsrückgang sowie eine zunehmend alternde Bevölkerung zu verzeichnen. Dies erfordert für die Zukunft eine Anpassung der kommunalen Angebote für Kinder und Jugendliche sowie Senioren. Die Entwicklung der Bevölkerung nach Anzahl und Altersaufbau ist nur bedingt kommunal beeinflussbar. Der gesamtgesellschaftliche Trend zu einer schrumpfenden und immer älter werdenden Gesamtbevölkerung ist heute unumkehrbar, wobei die örtlichen Ausprägungen durchaus stark variieren können. Die Anzahl derer, die durch Erwerbseinkommen Sozialversicherungsbeiträge und Steuern erwirtschaften, wird langfristig schrumpfen; der Anteil derer, die auf staatliche Transferleistungen (z.B. Grundsicherung im Alter) angewiesen sind, wird steigen. Dies wird unweigerlich zu einer weiteren Belastung der staatlichen und kommunalen Finanzsysteme führen. Die zentrale Frage der örtlichen Politik ist daher nicht, ob der Prozess aufgehalten werden kann. Vielmehr geht es um den hierdurch entstehenden Anpassungs- und Gestaltungsbedarf, d.h. wann und in welchem Maße eine quantitative und inhaltliche Neuausrichtung der kommunalen Dienstleistungspalette erfolgen muss. Der Bericht soll eine Orientierung darüber ermöglichen, wie die örtliche Situation mit Blick auf folgende Kriterien einzuschätzen ist:

- Bevölkerungsentwicklung im Zeitverlauf
- Veränderungen bei einzelnen Altersgruppen (Zielgruppen)
- örtliche Entwicklung von Wirtschaft und Arbeitsmarkt

### 8.1 Bevölkerung

Im Folgenden wird die Entwicklung der Einwohnerzahl insgesamt sowie bestimmter Altersgruppen abgebildet, deren Entwicklung besonderen Einfluss auf die kommunale Infrastruktur in den Bereichen Kindertagesstätten und Schulen haben:

#### Einwohner gesamt und nach Altersgruppen

	Ergebnis 2017	Ergebnis 2018	Ergebnis 2019	Ergebnis 2020	Ergebnis 2021
Einwohner zum 31.12.	299	307	306	316	310
Senioren	46	50	50	38	65
Einwohner 46 - 65	109	110	110	114	112
Einwohner 18 - 45	86	89	89	106	82
Kinder und Jugendliche 11 - 17	11	12	13	20	25
Kinder 7 - 10	16	19	18	16	9
Kinder 3 - 6	18	15	17	12	12
Kinder 0 - 2	13	12	9	10	5





Haushaltsvorbericht  
OG Plütscheid 2023/2024

---

Der Haushaltsplan und die Haushaltssatzung für die Haushaltsjahre 2023/2024 als Doppelhaushalt gemäß § 7 GemHVO wurde in der Sitzung des Ortsgemeinderates am 08.12.2022 beschlossen.

Verbandsgemeindeverwaltung

A r z f e l d

Fachbereich 1.2. - Finanzen

# Produktübersicht

## Teilhaushalt 01 -Zentrale Verwaltung-

<b>Produkt / Leistung</b>	<b>Bezeichnung</b>
11121	Zentrale Steuerung
11141	Angelegenheiten des Rates und Ausschüsse
11421	Unbebaute Grundstücke
11431	Bauhof
12125	Wahlen
26220	Musikpflege
36521	Kindertagesstätte Waxweiler
36613	Kinderspielplätze
42411	Sportanlage Plütscheid
52250	Bereitstellung von Bauland
54111	Gemeindestraßen
54112	Straßenbeleuchtung
54113	Buswartehallen
54150	Konzessionsabgaben
55111	Park- und Gartenanlagen
55127	Wanderparkplätze
55311	Friedhofs- und Bestattungswesen
55510	Kommunale Forstwirtschaft
55591	Land- und Forstwirtschaftswege
57312	Dorfgemeinschaftshaus Plütscheid

# Produkthaushalt 2023 / 2024

## Produkt/Leistung 11121 = Zentrale Steuerung

Lfd. Nr. E 14, Buchungsstelle 56140000 - Aufwendungen für allgemeine Betreuung der Bediensteten  
Alle ehrenamtlich tätige Personen in der Gemeinde sind kraft Gesetzes in der Unfallkasse Rheinland-Pfalz in Andernach gegen Personenschäden versichert. Nach § 25 Abs. 4 der Satzung der Unfallkasse Rheinland-Pfalz wird der Beitrag jährlich nach der Einwohnerzahl, Stand 30. Juni des Vorjahres, durch die Vertreterversammlung festgesetzt.

Lfd. Nr. E 14, Buchungsstelle 56310000 - Büromaterial pp.

Die Gemeinde ist Mitglied im Gemeinde- und Städtebund Rheinland-Pfalz. Für den Bezug der Verbandszeitschrift „Gemeinde und Stadt“ ist eine Bezugsgebühr zu zahlen.

Für die Bereitstellung der Gemeindebezeichnung im Internet (Domain) ist an den Lizenzinhaber eine Gebühr zu zahlen.

Lfd. Nr. E 14, Buchungsstelle 56410000 - Versicherungsbeiträge

Bei der GVV Kommunalversicherung VVaG besteht eine Haftpflichtversicherung für den hoheitlichen und fiskalischen Tätigkeitsbereich, eine Eigenschadenversicherung für Vermögensschäden, eine Unfallversicherung für die Mitglieder kommunaler Vertretungskörperschaften und ihrer Ausschüsse einschließlich der sachkundigen Bürger und eine Spezial-Straf-Rechtsschutzversicherung für die Verteidigung wegen des Vorwurfes, ein Vergehen begangen zu haben.

Lfd. Nr. E 14, Buchungsstelle 56430000 – Beitrag GSTB

Die Gemeinde ist Mitglied im Gemeinde- und Städtebund und hat einen jährlichen Mitgliedsbeitrag zu zahlen.

Lfd. Nr. E 14, Buchungsstelle 56930000 - Repräsentationen

Bei dieser Buchungsstelle werden alle Kosten für die Durchführung eines Altentages und für die Beschaffung kleinerer Geschenke anlässlich der Vollendung des 80., 85., 90., 95. und 100. Lebensjahres sowie bei „Goldenen Hochzeiten“ pp. verausgabt.

Es ist zwischenzeitlich zur Tradition geworden, dass ein Altentag durchgeführt wird. Die Zusammenkunft der älteren Menschen fördert das dörfliche Leben, welches für ein lebendiges mitmenschliches Zusammenleben unabdingbar und somit ein Teil der Sozialfunktion der Gemeinden geworden ist. Die hier bereitgestellten Mittel sind unabdingbar für die Durchführung des Altentages und der Altersjubiläen notwendig.

## Produkt/Leistung 11141 = Angelegenheiten des Rates und der Ausschüsse

Lfd. Nr. E 7, Buchungsstelle 46614000 = Erträge aus der Auflösung von Rückstellungen

Nach § 36 Abs. 1 Ziffer GemHVO (Doppik) sind Rückstellungen für Pensionsverpflichtungen von aktiven Beamten (Ortsbürgermeister) gebildet worden. Zur Finanzierung des Ehrensolds ist die angesammelte Rücklage nach § 36 Abs. 3 GemHVO aufzulösen.

# Produkthaushalt 2023 / 2024

## Lfd. Nr. E 9, Buchungsstelle 50110000 und 50420000 - Personalaufwendungen Bürgermeister

Nach § 12 der Landesverordnung über die Aufwandsentschädigung für kommunale Ehrenämter (KomAEVO) vom 27.11.1997 ist dem Ortsbürgermeister, dem Beigeordneten während der Vertretungszeit des Ortsbürgermeisters, eine Aufwandsentschädigung zu zahlen.

## Lfd. Nr. E 9, Buchungsstelle 5113000 - Ehrensold

An einen ehemaligen Ortsbürgermeister ist Ehrensold zu zahlen.

## Lfd. Nr. E 9, Buchungsstelle 5170000 - Zuführungen zu Ehrensoldrückstellungen

Nach § 36 Abs. 1 Ziffer 1 GemHVO (Doppik) sind Rückstellungen für Pensionsverpflichtungen von aktiven Beamten (Ortsbürgermeister) aufgrund von beamtenrechtlichen Ansprüchen zu bilden.

## Lfd. Nr. E 14, Buchungsstelle 56210000 - sonstige laufenden Aufwendungen

Das Dorfgemeinschaftshaus wird auch als Sitzungslokal genutzt. Für diese Nutzungsmöglichkeit ist eine Pacht und ein Teil der Bewirtschaftungskosten (Nebenkosten) an den betreffenden Teilergebnishaushalt 57312, Lfd. Nr. 5, Buchungsstelle 44120000, Seite 57, zu zahlen.

## **Produkt/Leistung 11421 = Unbebaute Grundstücke**

### Lfd. Nr. E 2, Buchungsstelle 41443000 und

### Lfd. Nr. E 10, Buchungsstelle 52440000

In der Gemeinde wird jährlich die Aktion „Saubere Landschaft“ durchgeführt. Hierfür erstattet der Landkreis die anfallenden Aufwendungen.

### Lfd. Nr. E 5, Buchungsstelle 44120200

Die Gemeinde hat noch einige landw. Flächen, die verpachtet sind.

### Lfd. Nr. E 10, Buchungsstelle 52200000

Für die vorhandenen Baustellen im Neubaugebiet müssen bereits jetzt Grundgebühren ans Kreiswasserwerk und an die Verbandsgemeindewerke gezahlt werden.

## **Produkt/Leistung 11431 = Bauhof**

### Lfd. Nr. E 2, Buchungsstelle 41510000

Die in Vorjahren gewährten Zuwendungen zur Anschaffung von Gerätschaften werden entsprechend der Nutzungsdauer aufgelöst.

### Lfd. Nr. E 5, Buchungsstelle 44120000

Die beiden Giebelflächen des Gebäudes werden zu Werbezwecken verpachtet. Hierzu werden die vereinbarten Pachterträge generiert.

### Lfd. Nr. E 10, Buchungsstelle 52200000

Für das Bauhofgebäude ist ein Strom-, Wasser- und Abwasseranschluss vorhanden. Hierfür fallen Grund- und Nutzungsgebühren an.

# Produkthaushalt 2023 / 2024

Lfd. Nr. E 10, Buchungsstelle 52380000

Die Gemeinde unterhält für die gemeindlichen Arbeiten einen Bauhof. Es sind deshalb kleiner Gerätschaften vorzuhalten.

Lfd. Nr. E 11, Buchungsstelle 53490000, 53820000

Die in Vorjahren aufgebrauchten AHK werden entsprechend der Nutzungsdauer abgeschrieben.

Lfd. Nr. E 14, Buchungsstelle 56411000

Für das Bauhofgebäude ist eine Feuer-, Leitungswasser- und Sturmversicherung abgeschlossen.

Lfd. Nr. E 14, Buchungsstelle 56430000

Im Rahmen der gemeindlichen Straßenbaumaßnahmen innerhalb der Ortsgemeinde Plütscheid sind für die gemeindlichen Grundstücke entsprechend den Bestimmungen des KAG bzw. der gemeindlichen Satzung wiederkehrende Beiträge zu zahlen.

## **Produkt/Leistung 12125 = Wahlen**

Lfd. Nr. E 14, Buchungsstelle 56310000

Im Haushaltsjahr 2024 stehen Kommunalwahlen an. Aufwand für Erfrischungsgeld.

## **Produkt/Leistung 26220 = Musikpflege**

Lfd. Nr. E 2, Buchungsstelle 41449000 und

Lfd.-Nr. E 12. Buchungsstelle 54150000

Die Ortsgemeinde zahlt jährlich an den Musikverein Plütscheid 150,00 € zur Förderung der Jugendarbeit im Verein und als kleine Anerkennung für die kostenlose Mitwirkung bei allen dörflichen regionalen und überregionalen Veranstaltungen.

Die Erstattung des Zuweisungsbetrages erfolgt durch die Angliederungsgenossenschaft Plütscheid.

## **Produkt/Leistung 36521 = Kindertagesstätte Waxweiler**

Lfd. Nr. E 10, Buchungsstelle 52543000

Die Ortsgemeinde Plütscheid gehört zum Einzugsbereich der Kindertagesstätte Waxweiler.

Die zum Einzugsbereich der Kindertagesstätte gehörenden Ortsgemeinden haben sich an den Kosten der Kindertagesstätte entsprechend den Vorschriften des Kindergartengesetzes zu beteiligen.

## **Produkt/Leistung 36613 = Kinderspielplätze**

Lfd. Nr. E 2, Buchungsstelle 41510000

Die in Vorjahren gewährten Zuwendungen zur Anschaffung von Spielgeräten werden entsprechend der Nutzungsdauer aufgelöst.

# Produkthaushalt 2023 / 2024

Lfd. Nr. E 9, Buchungsstelle 50220000, 50320000 und 50420000

Die anfallenden Unterhaltungsarbeiten werden von einem Teilzeitbeschäftigten durchgeführt.

Lfd. Nr. E 10, Buchungsstelle 52321000

Die Unterhaltung des Kinderspielplatzes obliegt der Ortsgemeinde. Im Rahmen der Verkehrssicherungspflicht sind Überprüfungen notwendig und gegebenenfalls müssen schlechte Teile der Spielplatzgeräte unverzüglich ausgetauscht werden.

Lfd. Nr. E 11, Buchungsstelle 53850000

Die in Vorjahren erbrachten Aufwendungen zur Anschaffung von Spielgeräten werden entsprechend der Nutzungsdauer abgeschrieben.

Lfd. Nr. E 14, Buchungsstelle 56430000

Im Rahmen der gemeindlichen Straßenbaumaßnahmen innerhalb der Ortsgemeinde Plütscheid sind für die gemeindlichen Grundstücke entsprechend den Bestimmungen des KAG bzw. der gemeindlichen Satzung wiederkehrende Beiträge zu zahlen.

## **Produkt/Leistung 42411 = Sportanlage Plütscheid**

Lfd. Nr. E 2, Buchungsstelle 41510000

Die in Vorjahren gewährten Zuwendungen zur Anschaffung von Spielgeräten werden entsprechend der Nutzungsdauer aufgelöst.

Lfd. Nr. E 5, Buchungsstelle 44121000

Die AÖR Islek Arzfeld zahlt für die PV Anlage auf dem Dach des Gebäudes eine jährliche Pacht.

Lfd. Nr. E 6, Buchungsstelle 44259000

Für die Benutzung des Gebäudes durch Private sind entsprechende Entgelte zu zahlen.

Lfd. Nr. E 10, Buchungsstelle 52200000

Für das Umkleidegebäude auf dem Sportplatz ist ein Strom-, Wasser- und Abwasseranschluss vorhanden. Der Sportplatz ist an die öffentliche Entwässerungsanlage angeschlossen. In den Sommermonaten, wenn der Boden ausgetrocknet ist, muss zur Bespielbarkeit der Platz beregnet werden. Das hierzu benötigte Wasser muss aus dem öffentlichen Wassernetz entnommen werden. Dadurch entsteht ein hoher Wasserverbrauch mit entsprechenden Kosten.

Lfd. Nr. E 10, Buchungsstelle 52321000

Für das kommende Jahr sind Unterhaltungsaufwendungen in geringem Umfange erforderlich.

Lfd. Nr. E 11, Buchungsstellen 53450000 und 53490000

Die in Vorjahren erbrachten Aufwendungen zur Anlage des Sportplatzes mit Umkleidegebäude werden entsprechend der Nutzungsdauer abgeschrieben.

# Produkthaushalt 2023 / 2024

Lfd. Nr. E 14, Buchungsstelle 56411000

Für das Umkleidegebäude auf dem Sportplatz besteht eine Sturm- und Feuerversicherung.

**Die effektive kassenwirksame Kostenbeteiligung der Ortsgemeinde am Sportplatz Plütscheid beläuft sich jährlich entsprechend der Beschlussfassung vom 16.10.2017 auf 2.200,00 EUR.**

## Produkt/Leistung 54111 = Gemeindestraßen

Lfd. Nr. E 2, Buchungsstelle 41510000 und

Lfd. Nr. E 4, Buchungsstelle 43700000

Die in Vorjahren gewährten Zuwendungen und Beiträge zum Bau der Gemeindestraßen werden entsprechend der Nutzungsdauer aufgelöst.

Lfd. Nr. E 9, Buchungsstelle 50220000, 50320000 und 50420000

Die anfallenden Unterhaltungsarbeiten werden von einem Teilzeitbeschäftigten durchgeführt.

Lfd. Nr. E 10, Buchungsstelle 52338000

Bei der Gemeinde Plütscheid handelt es sich um eine großräumige Gemeinde mit vielen Einzelgehöften und mit vielen Gemeindestraßen in einem schwierigen Gelände.

Neben den Straßenunterhaltungskosten fallen jährlich beachtliche Schneeräum- und Streukosten, bedingt durch die top. Lageverhältnisse des Ortes und der Ortsteile (Baumberg, Geweberhof, Gesotz) und Höhenlage, an. Der Winterdienst auf den Wegen im Außenbereich zu Einzelgehöften wird von der Ortsgemeinde durchgeführt und finanziert.

Lfd. Nr. E 10, Buchungsstelle 52531000

Die Entwässerung der Ortsstraßen erfolgt über eine von den Verbandsgemeindewerken gebaute Entwässerungsleitung. Entsprechend vertraglicher Vereinbarung hat sich die Gemeinde an den jährlichen tatsächlichen Kosten zu beteiligen.

Lfd. Nr. E 11, Buchungsstellen 53230000, 53510000 und 53580000

Die Kosten zum Bau der Gemeindestraßen pp. werden entsprechend der Nutzungsdauer durch Abschreibungen aufgelöst.

## Produkt/Leistung 54112 = Straßenbeleuchtung

Lfd. Nr. E 10, Buchungsstelle 52200000

Die Straßenbeleuchtung gehört zur allgemeinen Verkehrssicherungspflicht und in der Gemeinde sind nur die hiernach notwendigen Straßenlampen vorhanden.

Lfd. Nr. E 10, Buchungsstelle 52370000

Im Rahmen des Straßenbeleuchtungsvertrages wird die Straßenlampenunterhaltung vom Versorgungsträger durchgeführt. Hierfür ist eine vertraglich vereinbarte Unterhaltungskostenpauschale an den Netzbetreiber zu zahlen.

# Produkthaushalt 2023 / 2024

## Produkt/Leistung 54113 = Buswarteallen

Lfd. Nr. E 2, Buchungsstelle 41510000

Die in Vorjahren gewährten Zuwendungen zum Bau der Wartehallen werden entsprechend der Nutzungsdauer aufgelöst.

Lfd. Nr. E 11, Buchungsstelle 53490000 und 53690000

Die in Vorjahren erbrachten Aufwendungen werden entsprechend der Nutzungsdauer abgeschrieben.

Lfd. Nr. E 14, Buchungsstelle 56411000

Für die drei Wartehallen besteht eine Versicherung gegen Feuer und Sturm. Hierfür ist ein jährlicher Versicherungsbeitrag zu zahlen.

## Produkt/Leistung 54150 = Konzessionsabgaben

Lfd.-Nr. E 7, Buchungsstelle 46250000

Nach dem abgeschlossenen Konzessionsvertrag wird die höchstmögliche Konzessionsabgabe gezahlt.

## Produkt/Leistung 55111 = Park- und Gartenanlagen

Lfd. Nr. E 12, Buchungsstelle 54150000

Die Ortsgemeinde ist Mitglied im Naturpark Südeifel und hat daher den satzungsgemäßen Mitgliedsbeitrag zu zahlen.

## Produkt/Leistung 55127 = Wanderparkplatz

Lfd. Nr. E 2, Buchungsstelle 41510000

Die in Vorjahren gewährten Zuwendungen zum Bau des Wanderparkplatzes werden entsprechend der Nutzungsdauer aufgelöst.

Lfd. Nr. E 11, Buchungsstelle 53580000

Die in Vorjahren erbrachten Aufwendungen zum Bau des Wanderparkplatzes werden entsprechend der Nutzungsdauer abgeschrieben.



# Produkthaushalt 2023 / 2024

## Produkt/Leistung 55311 = Friedhofs- und Bestattungswesen

Der gemeindliche Friedhof wird als kostendeckende Einrichtung vorgehalten.

Soweit Einmalbeiträge die tatsächlichen Kosten nicht decken, werden laufende Gebühren nach der Satzung über die Erhebung von Friedhofsgebühren der Ortsgemeinde Plütscheid von den Grabnutzungsberechtigten erhoben, so dass keine Finanzierungslücke entstehen kann.

Jährlich wird eine Abrechnung nach den tatsächlichen Ergebnissen durchgeführt. Überschüsse bzw. Fehlbeträge werden jährlich ausgeglichen.

## Produkt/Leistung 55510 = Kommunale Forstwirtschaft

Die Gemeinde ist Eigentümerin eines größeren Gemeindewaldes. Die Bewirtschaftung des Gemeindewaldes erfolgt durch das Forstamt Neuerburg.

Im **Forstwirtschaftsjahr 2023 und 2024** wird mit geringen Überschüssen gerechnet.

## Produkt/Leistung 55591 = Land- und Forstwirtschaftswege

### Lfd. Nr. E 2, Buchungsstelle 41451000

Die Ortsgemeinde erhält eine Wegenutzungsentschädigung durch einen Windenergiebetreiber.

### Lfd. Nr. E 4, Buchungsstelle 43230000

Die Unterhaltungsaufwendungen an Feld- und Waldwegen werden als sog. Beitragsersatz von der Jagdgenossenschaft erstattet.

### Lfd. Nr. E 2, Buchungsstelle 41510000

Die in Vorjahren gewährten Zuwendungen und Beiträge zum Bau von Wirtschaftswegen werden entsprechend der Nutzungsdauer aufgelöst.

### Lfd. Nr. E 9, Buchungsstelle 50220000, 50320000, 50420000

Verschiedene Unterhaltungsarbeiten am Feld- und Waldwegenetz werden von einem teilzeitbeschäftigten Gemeindearbeiter ausgeführt.

### Lfd. Nr. E 10, Buchungsstelle 52338000

Hier sind die voraussichtlich benötigten Aufwendungen zur Unterhaltung der Feld- und Waldwege veranschlagt.

### Lfd. Nr. E 11, Buchungsstelle 53580000

Die in Vorjahren erbrachten Aufwendungen für den Feld- und Waldwegebau werden entsprechend der Nutzungsdauer abgeschrieben.

# Produkthaushalt 2023 / 2024

## Produkt/Leistung 57312 = Dorfgemeinschaftshaus Plütscheid

### Lfd. Nr. E 2, Buchungsstelle 41510000

Die in Vorjahren gewährten Zuwendungen werden entsprechend der Nutzungsdauer aufgelöst.

### Lfd. Nr. E 4, Buchungsstelle 43210000

Das Dorfgemeinschaftshaus kann auch für kleinere Veranstaltungen angepachtet werden. Hierfür ist dann ein entsprechendes Nutzungsentgelt zu zahlen.

### Lfd. Nr. E 5, Buchungsstelle 44120000

Hierzu wird auf die Erläuterung zu Teilhaushalt 11141, Buchungsstelle 56210000 hingewiesen.

### Lfd. Nr. E 6, Buchungsstelle 44250000

Im Rahmen einer Anpachtung des Dorfgemeinschaftshauses werden die tatsächlichen Nebenkosten erstattet.

### Lfd. Nr. E 9, Buchungsstelle 50220000, 50320000 und 50420000

Die Unterhaltungsarbeiten am Dorfgemeinschaftshaus werden vom teilzeitbeschäftigten Gemeindearbeiter ausgeführt.

### Lfd. Nr. E 10, Buchungsstelle 52200000

Für das Gebäude fallen laufend Energie-, Wasser-, Abwasser- und Abfallkosten an.

### Lfd. Nr. E 10, Buchungsstelle 52310000 und 52320000

Zur Werterhaltung des Gebäudes sind Unterhaltungsarbeiten erforderlich. Zwecks Erreichbarkeit des Gebäudes ist die Anlegung einer fußläufigen Verbindung erforderlich.

### Lfd. Nr. E 11, Buchungsstelle 53490000, 53590000 und 53850000

Die in Vorjahren erbrachten Anschaffungs- und Herstellungskosten bzw. Investitionsaufwendungen für das Dorfgemeinschaftshaus wurden entsprechend der Nutzungsdauer abgeschrieben.

### Lfd. Nr. E 14, Buchungsstelle 56411000

Für die bestehende Feuerversicherung ist ein Versicherungsbeitrag zu zahlen.

### Lfd. Nr. E 14, Buchungsstelle 56430000

Im Rahmen der gemeindlichen Straßenbaumaßnahmen innerhalb der Ortsgemeinde Plütscheid sind für die gemeindlichen Grundstücke entsprechend den Bestimmungen des KAG bzw. der gemeindlichen Satzung wiederkehrende Beiträge zu zahlen.



# Produkthaushalt 2023 / 2024

Gemeinde: 35 Ortsgemeinde Plütscheid

Datum: 12.12.2022  
Uhrzeit: 09:58:18

Haupt-Produktbereich	1	Zentrale Verwaltung
Produktbereich	11	Innere Verwaltung
Produktgruppe	111	Verwaltungssteuerung
Produkt	1112	Zentrale Steuerung, Controlling
Leistung	11121	Zentrale Steuerung

		Teilergebnishaushalt						
Nr.	Ertrags- und Aufwandsarten	Ergebnis 2021	Plan 2022	Plan 2023	Plan 2024	Plan 2025	Plan 2026	Plan 2027
<b>E 8</b>	<b>= Summe der laufenden Erträge aus Verwaltungstätigkeit (Summe E 1 bis E 7)</b>	0,00	0	0	0	0	0	0
E 14	- Sonstige laufenden Aufwendungen	3.045,96	2.480	2.480	2.480	2.480	2.480	2.480
	56140000 Aufwendungen für allgemeine Betreuung der Bediensteten	181,34	300	300	300	300	300	300
	Unfallkasse							
	56250000 Sachverständigen-, Gerichts- und ähnliche Aufwendungen	1.250,00	0	0	0	0	0	0
	56310000 Büromaterial	118,84	200	200	200	200	200	200
	56410000 Versicherungsbeiträge	1.249,84	1.300	1.300	1.300	1.300	1.300	1.300
	56430000 Beitrag GStB	175,94	180	180	180	180	180	180
	56930000 Repräsentationen	70,00	500	500	500	500	500	500
	2023		2024					
	1 x 85 Jahre		1 x 80 Jahre					
			3 x 85 Jahre					
			2 x 95 Jahre					
			4 x Gold- Hochzeit					
<b>E 15</b>	<b>= Summe der laufenden Aufwendungen aus Verwaltungstätigkeit (Summe E 9 bis E 14)</b>	3.045,96	2.480	2.480	2.480	2.480	2.480	2.480
<b>E 16</b>	<b>= Laufendes Ergebnis aus Verwaltungstätigkeit (Saldo E 8 und E 15)</b>	-3.045,96	-2.480	-2.480	-2.480	-2.480	-2.480	-2.480
<b>E 20</b>	<b>= Ordentliches Ergebnis (Summe E 16 bis E 19)</b>	-3.045,96	-2.480	-2.480	-2.480	-2.480	-2.480	-2.480
<b>E 23</b>	<b>= Jahresergebnis (Jahresüberschuss / Jahresfehlbetrag) des Teilhaushalts (Summe E 20 bis E 22)</b>	-3.045,96	-2.480	-2.480	-2.480	-2.480	-2.480	-2.480

		Teilfinanzhaushalt						
Nr.	Ein- und Auszahlungsarten	Ergebnis 2021	Plan 2022	Plan 2023	Plan 2024	Plan 2025	Plan 2026	Plan 2027
<b>F 8</b>	<b>= Summe der laufenden Einzahlungen aus Verwaltungstätigkeit (Summe F 1 bis F 7)</b>	0,00	0	0	0	0	0	0
F 14	- Sonstige laufende Auszahlungen	3.045,96	2.480	2.480	2.480	2.480	2.480	2.480
	76140000 Auszahlungen für allgemeine Betreuung der Bediensteten	181,34	300	300	300	300	300	300
	Unfallkasse							
	76250000 Sachverständigen-, Gerichts- und ähnliche Auszahlungen	1.250,00	0	0	0	0	0	0
	76310000 Büromaterial	118,84	200	200	200	200	200	200
	76410000 Versicherungsbeiträge	1.249,84	1.300	1.300	1.300	1.300	1.300	1.300
	76430000 sonstige Beiträge	175,94	180	180	180	180	180	180
	76930000 Repräsentationen	70,00	500	500	500	500	500	500
	2023		2024					
	1 x 85 Jahre		1 x 80 Jahre					
			3 x 85 Jahre					
			2 x 95 Jahre					
			4 x Gold- Hochzeit					
<b>F 15</b>	<b>= Summe der laufenden Auszahlungen aus Verwaltungstätigkeit (Summe F 9 bis F 14)</b>	3.045,96	2.480	2.480	2.480	2.480	2.480	2.480



# Produkthaushalt 2023 / 2024

Gemeinde: 35 Ortsgemeinde Plütscheid

Datum: 12.12.2022

Uhrzeit: 09:58:18

Haupt-Produktbereich	1	Zentrale Verwaltung
Produktbereich	11	Innere Verwaltung
Produktgruppe	111	Verwaltungssteuerung
Produkt	1112	Zentrale Steuerung, Controlling
Leistung	11121	Zentrale Steuerung

Teilfinanzhaushalt								
Nr.	Ein- und Auszahlungsarten	Ergebnis 2021	Plan 2022	Plan 2023	Plan 2024	Plan 2025	Plan 2026	Plan 2027
F 16	= Saldo der laufenden Ein- und Auszahlungen aus Verwaltungstätigkeit	-3.045,96	-2.480	-2.480	-2.480	-2.480	-2.480	-2.480
F 20	= Saldo der ordentlichen Ein- und Auszahlungen (Summe F 16 + F 19)	-3.045,96	-2.480	-2.480	-2.480	-2.480	-2.480	-2.480
F 23	Summe der ordentlichen und außerordentlichen Ein- und Auszahlungen (Summe F 21 + F 22)	-3.045,96	-2.480	-2.480	-2.480	-2.480	-2.480	-2.480
F 34	= Finanzmittelüberschuss /-fehlbetrag des Teilhaushalts (Summe F 23 + F 33)	-3.045,96	-2.480	-2.480	-2.480	-2.480	-2.480	-2.480



# Produkthaushalt 2023 / 2024

Gemeinde: 35 Ortsgemeinde Plütscheid

Datum: 12.12.2022  
Uhrzeit: 09:58:18

Haupt-Produktbereich	1	Zentrale Verwaltung
Produktbereich	11	Innere Verwaltung
Produktgruppe	111	Verwaltungssteuerung
Produkt	1114	Gremien
Leistung	11141	Angelegenheiten des Rates und Ausschüsse

Teilergebnishaushalt								
Nr.	Ertrags- und Aufwandsarten	Ergebnis 2021	Plan 2022	Plan 2023	Plan 2024	Plan 2025	Plan 2026	Plan 2027
E 7	+ Sonstige laufende Erträge	1.812,00	1.810	1.810	1.810	1.810	1.810	1.810
	46614000 Erträge aus der Auflösung von Rückstellungen	1.812,00	1.810	1.810	1.810	1.810	1.810	1.810
E 8	= Summe der laufenden Erträge aus Verwaltungstätigkeit (Summe E 1 bis E 7)	1.812,00	1.810	1.810	1.810	1.810	1.810	1.810
E 9	- Personal- und Versorgungsaufwendungen	12.125,64	13.020	13.020	13.020	13.020	13.020	13.020
	50110000 Bürgermeister	8.507,64	9.300	9.300	9.300	9.300	9.300	9.300
	50420000 Arbeitnehmer Sozial	0,00	100	100	100	100	100	100
	51130000 Ehrensold	1.812,00	1.810	1.810	1.810	1.810	1.810	1.810
	51700000 Zuführungen zu Ehrensoldrückstellungen Ehrensold	1.806,00	1.810	1.810	1.810	1.810	1.810	1.810
E 14	- Sonstige laufenden Aufwendungen	500,00	500	500	500	500	500	500
	56210000 Miete Sitzungsort	500,00	500	500	500	500	500	500
E 15	= Summe der laufenden Aufwendungen aus Verwaltungstätigkeit (Summe E 9 bis E 14)	12.625,64	13.520	13.520	13.520	13.520	13.520	13.520
E 16	= Laufendes Ergebnis aus Verwaltungstätigkeit (Saldo E 8 und E 15)	-10.813,64	-11.710	-11.710	-11.710	-11.710	-11.710	-11.710
E 20	= Ordentliches Ergebnis (Summe E 16 bis E 19)	-10.813,64	-11.710	-11.710	-11.710	-11.710	-11.710	-11.710
E 23	= Jahresergebnis (Jahresüberschuss / Jahresfehlbetrag) des Teilhaushalts (Summe E 20 bis E 22)	-10.813,64	-11.710	-11.710	-11.710	-11.710	-11.710	-11.710

Teilfinanzhaushalt								
Nr.	Ein- und Auszahlungsarten	Ergebnis 2021	Plan 2022	Plan 2023	Plan 2024	Plan 2025	Plan 2026	Plan 2027
F 9	- Personal- und Versorgungsauszahlungen	10.319,64	11.210	11.210	11.210	11.210	11.210	11.210
	70110000 Bürgermeister	8.507,64	9.300	9.300	9.300	9.300	9.300	9.300
	70420000 Arbeitnehmer Sozial	0,00	100	100	100	100	100	100
	71130000 ehrenamtlich Tätige	1.812,00	1.810	1.810	1.810	1.810	1.810	1.810
F 14	- Sonstige laufende Auszahlungen	500,00	500	500	500	500	500	500
	76210000 Miete Sitzungsort	500,00	500	500	500	500	500	500
F 15	= Summe der laufenden Auszahlungen aus Verwaltungstätigkeit (Summe F 9 bis F 14)	10.819,64	11.710	11.710	11.710	11.710	11.710	11.710
F 16	= Saldo der laufenden Ein- und Auszahlungen aus Verwaltungstätigkeit	-10.819,64	-11.710	-11.710	-11.710	-11.710	-11.710	-11.710
F 20	= Saldo der ordentlichen Ein- und Auszahlungen (Summe F 16 + F 19)	-10.819,64	-11.710	-11.710	-11.710	-11.710	-11.710	-11.710
F 23	= Summe der ordentlichen und außerordentlichen Ein- und Auszahlungen (Summe F 21 + F 22)	-10.819,64	-11.710	-11.710	-11.710	-11.710	-11.710	-11.710
F 34	= Finanzmittelüberschuss /-fehlbetrag des Teilhaushalts (Summe F 23 + F 33)	-10.819,64	-11.710	-11.710	-11.710	-11.710	-11.710	-11.710



# Produkthaushalt 2023 / 2024

Gemeinde: 35 Ortsgemeinde Plütscheid

Datum: 12.12.2022  
Uhrzeit: 09:58:18

Haupt-Produktbereich	1	Zentrale Verwaltung
Produktbereich	11	Innere Verwaltung
Produktgruppe	114	Zentrale Dienste
Produkt	1142	Liegenschaften
Leistung	11421	Unbebaute Grundstücke

Teilergebnishaushalt								
Nr.	Ertrags- und Aufwandsarten	Ergebnis 2021	Plan 2022	Plan 2023	Plan 2024	Plan 2025	Plan 2026	Plan 2027
E 2	+ Zuwendungen, allgemeine Umlagen und sonstige Transfererträge 41443000 von Gemeinden und Gemeindeverbänden Erstattung Aufwendungen Aktion Saubere Landschaft	0,00	125	125	125	125	125	125
E 5	+ Privatrechtliche Leistungsentgelte 44120200 Pachten Grundstücke	1.175,00	1.175	1.175	1.175	1.175	1.175	1.175
E 8	= Summe der laufenden Erträge aus Verwaltungstätigkeit (Summe E 1 bis E 7)	1.175,00	1.300	1.300	1.300	1.300	1.300	1.300
E 10	- Aufwendungen für Sach- und Dienstleistungen 52200000 Aufwendungen für Energie / Wasser / Abwasser / Abfall 52440000 Aufwendungen für Aktion Saubere Landschaft Aktion Saubere Landschaft	1.285,57	1.625	625	625	625	625	625
E 15	= Summe der laufenden Aufwendungen aus Verwaltungstätigkeit (Summe E 9 bis E 14)	1.285,57	1.625	625	625	625	625	625
E 16	= Laufendes Ergebnis aus Verwaltungstätigkeit (Saldo E 8 und E 15)	-110,57	-325	675	675	675	675	675
E 20	= Ordentliches Ergebnis (Summe E 16 bis E 19)	-110,57	-325	675	675	675	675	675
E 23	= Jahresergebnis (Jahresüberschuss / Jahresfehlbetrag) des Teilhaushalts (Summe E 20 bis E 22)	-110,57	-325	675	675	675	675	675

Teilfinanzhaushalt								
Nr.	Ein- und Auszahlungsarten	Ergebnis 2021	Plan 2022	Plan 2023	Plan 2024	Plan 2025	Plan 2026	Plan 2027
F 2	+ Zuwendungen, allgemeine Umlagen und sonstige Transfereinzahlungen 61443000 von Gemeinden und Gemeindeverbänden Erstattung Aufwendungen Aktion Saubere Landschaft	0,00	125	125	125	125	125	125
F 5	+ Privatrechtliche Leistungsentgelte 64120200 Pachten Grundstücke	1.150,00	1.175	1.175	1.175	1.175	1.175	1.175
F 8	= Summe der laufenden Einzahlungen aus Verwaltungstätigkeit (Summe F 1 bis F 7)	1.150,00	1.300	1.300	1.300	1.300	1.300	1.300
F 10	- Auszahlungen für Sach- und Dienstleistungen 72200000 Auszahlungen für Energie / Wasser / Abwasser / Abfall 72440000 Laborbedarf, Werkstättenbedarf, Lebensmittel, Arzneimittel, Verbandstoffe, Sanitätsverbrauchsmaterial, Baumaterial, sonstiger Anstaltsbedarf, Saat- und Pflanzgut Aktion Saubere Landschaft	1.285,57	1.625	625	625	625	625	625
F 15	= Summe der laufenden Auszahlungen aus Verwaltungstätigkeit (Summe F 9 bis F 14)	1.285,57	1.625	625	625	625	625	625
F 16	= Saldo der laufenden Ein- und Auszahlungen aus Verwaltungstätigkeit	-135,57	-325	675	675	675	675	675
F 20	= Saldo der ordentlichen Ein- und Auszahlungen (Summe F 16 + F 19)	-135,57	-325	675	675	675	675	675



# Produkthaushalt 2023 / 2024

Gemeinde: 35 Ortsgemeinde Plütscheid

Datum: 12.12.2022  
Uhrzeit: 09:58:18

Haupt-Produktbereich	1	Zentrale Verwaltung
Produktbereich	11	Innere Verwaltung
Produktgruppe	114	Zentrale Dienste
Produkt	1142	Liegenschaften
Leistung	11421	Unbebaute Grundstücke

Teilfinanzhaushalt								
Nr.	Ein- und Auszahlungsarten	Ergebnis 2021	Plan 2022	Plan 2023	Plan 2024	Plan 2025	Plan 2026	Plan 2027
F 23	Summe der ordentlichen und außerordentlichen Ein- und Auszahlungen (Summe F 21 + F 22)	-135,57	-325	675	675	675	675	675
F 27	= Summe der Einzahlungen aus Investitionstätigkeit (Summe F 24 bis F 26)	0,00	0	0	0	0	0	0
F 33	= Saldo der Ein- und Auszahlungen aus Investitionstätigkeit (Saldo F 27 und F 32)	0,00	0	0	0	0	0	0
F 34	= Finanzmittelüberschuss /-fehlbetrag des Teilhaushalts (Summe F 23 + F 33)	-135,57	-325	675	675	675	675	675



# Produkthaushalt 2023 / 2024

Gemeinde: 35 Ortsgemeinde Plütscheid

Datum: 12.12.2022  
Uhrzeit: 09:58:18

Haupt-Produktbereich	1	Zentrale Verwaltung
Produktbereich	11	Innere Verwaltung
Produktgruppe	114	Zentrale Dienste
Produkt	1143	Bauhof
Leistung	11431	Bauhof

Teilergebnishaushalt								
Nr.	Ertrags- und Aufwandsarten	Ergebnis 2021	Plan 2022	Plan 2023	Plan 2024	Plan 2025	Plan 2026	Plan 2027
E 2	+ Zuwendungen, allgemeine Umlagen und sonstige Transfererträge 41510000 Sonderposten aus Zuwendungen	236,00	133	133	133	133	133	133
E 5	+ Privatrechtliche Leistungsentgelte 44120000 Pacht für Werbefläche	100,00	100	100	100	100	100	100
<b>E 8</b>	<b>= Summe der laufenden Erträge aus Verwaltungstätigkeit (Summe E 1 bis E 7)</b>	<b>336,00</b>	<b>233</b>	<b>233</b>	<b>233</b>	<b>233</b>	<b>233</b>	<b>233</b>
E 10	- Aufwendungen für Sach- und Dienstleistungen 52200000 Aufwendungen für Energie / Wasser / Abwasser / Abfall 52380000 Geringwertige Geräte, Ausstattungs-, Ausrüstungs- und sonstige Gebrauchsgegenstände	898,06	1.000	1.600	1.600	1.600	1.600	1.600
E 11	- Abschreibungen 53490000 mit sonstigen Gebäuden 53820000 Maschinen und technische Anlagen	236,00	133	133	133	133	133	133
E 14	- Sonstige laufende Aufwendungen 56411000 Gebäudeversicherungen 56430000 Sonstige Beiträge	912,69	915	715	75	85	85	85
<b>E 15</b>	<b>= Summe der laufenden Aufwendungen aus Verwaltungstätigkeit (Summe E 9 bis E 14)</b>	<b>2.046,75</b>	<b>2.048</b>	<b>2.448</b>	<b>1.808</b>	<b>1.818</b>	<b>1.818</b>	<b>1.818</b>
<b>E 16</b>	<b>= Laufendes Ergebnis aus Verwaltungstätigkeit (Saldo E 8 und E 15)</b>	<b>-1.710,75</b>	<b>-1.815</b>	<b>-2.215</b>	<b>-1.575</b>	<b>-1.585</b>	<b>-1.585</b>	<b>-1.585</b>
<b>E 20</b>	<b>= Ordentliches Ergebnis (Summe E 16 bis E 19)</b>	<b>-1.710,75</b>	<b>-1.815</b>	<b>-2.215</b>	<b>-1.575</b>	<b>-1.585</b>	<b>-1.585</b>	<b>-1.585</b>
<b>E 22</b>	<b>= Saldo aus internen Leistungsbeziehungen</b>	<b>1.710,75</b>	<b>1.815</b>	<b>2.215</b>	<b>1.575</b>	<b>1.585</b>	<b>1.585</b>	<b>1.585</b>
<b>E 23</b>	<b>= Jahresergebnis (Jahresüberschuss / Jahresfehlbetrag) des Teilhaushalts (Summe E 20 bis E 22)</b>	<b>0,00</b>	<b>0</b>	<b>0</b>	<b>0</b>	<b>0</b>	<b>0</b>	<b>0</b>

Teilfinanzhaushalt								
Nr.	Ein- und Auszahlungsarten	Ergebnis 2021	Plan 2022	Plan 2023	Plan 2024	Plan 2025	Plan 2026	Plan 2027
F 5	+ Privatrechtliche Leistungsentgelte 64120000 Miete Sitzungslokal	100,00	100	100	100	100	100	100
<b>F 8</b>	<b>= Summe der laufenden Einzahlungen aus Verwaltungstätigkeit (Summe F 1 bis F 7)</b>	<b>100,00</b>	<b>100</b>	<b>100</b>	<b>100</b>	<b>100</b>	<b>100</b>	<b>100</b>
F 10	- Auszahlungen für Sach- und Dienstleistungen 72200000 Auszahlungen für Energie / Wasser / Abwasser / Abfall 72380000 Geringwertige Geräte, Ausstattungs-, Ausrüstungs- und sonstige Gebrauchsgegenstände	898,06	1.000	1.600	1.600	1.600	1.600	1.600
F 14	- Sonstige laufende Auszahlungen 76411000 Gebäudeversicherungen 76430000 sonstige Beiträge	912,69	915	715	75	85	85	85
<b>F 15</b>	<b>= Summe der laufenden Auszahlungen aus Verwaltungstätigkeit (Summe F 9 bis F 14)</b>	<b>1.810,75</b>	<b>1.915</b>	<b>2.315</b>	<b>1.675</b>	<b>1.685</b>	<b>1.685</b>	<b>1.685</b>
<b>F 16</b>	<b>= Saldo der laufenden Ein- und Auszahlungen aus Verwaltungstätigkeit</b>	<b>-1.710,75</b>	<b>-1.815</b>	<b>-2.215</b>	<b>-1.575</b>	<b>-1.585</b>	<b>-1.585</b>	<b>-1.585</b>





# Produkthaushalt 2023 / 2024

Gemeinde: 35 Ortsgemeinde Plütscheid

Datum: 12.12.2022  
Uhrzeit: 09:58:18

Haupt-Produktbereich	1	Zentrale Verwaltung
Produktbereich	11	Innere Verwaltung
Produktgruppe	114	Zentrale Dienste
Produkt	1143	Bauhof
Leistung	11431	Bauhof

Teilfinanzhaushalt								
Nr.	Ein- und Auszahlungsarten	Ergebnis 2021	Plan 2022	Plan 2023	Plan 2024	Plan 2025	Plan 2026	Plan 2027
F 20	= Saldo der ordentlichen Ein- und Auszahlungen (Summe F 16 + F 19)	-1.710,75	-1.815	-2.215	-1.575	-1.585	-1.585	-1.585
F 22	Saldo der Ein- und Auszahlungen aus internen Leistungsbeziehungen	1.710,75	1.815	2.215	1.575	1.585	1.585	1.585
F 23	Summe der ordentlichen und außerordentlichen Ein- und Auszahlungen (Summe F 21 + F 22)	0,00	0	0	0	0	0	0
F 34	= Finanzmittelüberschuss /-fehlbetrag des Teilhaushalts (Summe F 23 + F 33)	0,00	0	0	0	0	0	0



Haupt-Produktbereich	1	Zentrale Verwaltung
Produktbereich	12	Sicherheit und Ordnung
Produktgruppe	121	Statistik und Wahlen
Produkt	1212	Wahlen und sonstige Abstimmungen
Leistung	12125	Wahlen

		Teilergebnishaushalt						
Nr.	Ertrags- und Aufwandsarten	Ergebnis 2021	Plan 2022	Plan 2023	Plan 2024	Plan 2025	Plan 2026	Plan 2027
E 14	- Sonstige laufenden Aufwendungen 56310000 Büromaterial Kommunalwahl 2024	0,00	0	0	50	0	0	0
E 15	= Summe der laufenden Aufwendungen aus Verwaltungstätigkeit (Summe E 9 bis E 14)	0,00	0	0	50	0	0	0
E 16	= Laufendes Ergebnis aus Verwaltungstätigkeit (Saldo E 8 und E 15)	0,00	0	0	-50	0	0	0
E 20	= Ordentliches Ergebnis (Summe E 16 bis E 19)	0,00	0	0	-50	0	0	0
E 23	= Jahresergebnis (Jahresüberschuss / Jahresfehlbetrag) des Teilhaushalts (Summe E 20 bis E 22)	0,00	0	0	-50	0	0	0

		Teilfinanzhaushalt						
Nr.	Ein- und Auszahlungsarten	Ergebnis 2021	Plan 2022	Plan 2023	Plan 2024	Plan 2025	Plan 2026	Plan 2027
F 14	- Sonstige laufende Auszahlungen 76310000 Büromaterial Kommunalwahl 2024	0,00	0	0	50	0	0	0
F 15	= Summe der laufenden Auszahlungen aus Verwaltungstätigkeit (Summe F 9 bis F14)	0,00	0	0	50	0	0	0
F 16	= Saldo der laufenden Ein- und Auszahlungen aus Verwaltungstätigkeit	0,00	0	0	-50	0	0	0
F 20	= Saldo der ordentlichen Ein- und Auszahlungen (Summe F 16 + F 19)	0,00	0	0	-50	0	0	0
F 23	Summe der ordentlichen und außerordentlichen Ein- und Auszahlungen (Summe F 21 + F 22)	0,00	0	0	-50	0	0	0
F 34	= Finanzmittelüberschuss /-fehlbetrag des Teilhaushalts (Summe F 23 + F 33)	0,00	0	0	-50	0	0	0



# Produkthaushalt 2023 / 2024

Gemeinde: 35 Ortsgemeinde Plütscheid

Datum: 12.12.2022  
Uhrzeit: 09:58:18

Haupt-Produktbereich	2	Schule und Kultur
Produktbereich	26	Theater, Musikpflege, Musikschulen
Produktgruppe	262	Musikpflege (ohne Musikschulen)
Produkt	2622	Förderung der Musikpflege
Leistung	26220	Musikpflege

Teilergebnishaushalt								
Nr.	Ertrags- und Aufwandsarten	Ergebnis 2021	Plan 2022	Plan 2023	Plan 2024	Plan 2025	Plan 2026	Plan 2027
E 2	+ Zuwendungen, allgemeine Umlagen und sonstige Transfererträge <i>41490000 von Angliederungsgenossenschaft</i>	150,00	150	150	150	150	150	150
E 8	= Summe der laufenden Erträge aus Verwaltungstätigkeit (Summe E 1 bis E 7)	150,00	150	150	150	150	150	150
E 12	- Zuwendungen, Umlagen und sonstige Transferaufwendungen <i>54150000 an den privaten Bereich Zuschuss an den Musikverein Plütscheid-Lambertsberg</i>	150,00	150	150	150	150	150	150
E 15	= Summe der laufenden Aufwendungen aus Verwaltungstätigkeit (Summe E 9 bis E 14)	150,00	150	150	150	150	150	150
E 16	= Laufendes Ergebnis aus Verwaltungstätigkeit (Saldo E 8 und E 15)	0,00	0	0	0	0	0	0
E 20	= Ordentliches Ergebnis (Summe E 16 bis E 19)	0,00	0	0	0	0	0	0
E 23	= Jahresergebnis (Jahresüberschuss / Jahresfehlbetrag) des Teilhaushalts (Summe E 20 bis E 22)	0,00	0	0	0	0	0	0

Teilfinanzhaushalt								
Nr.	Ein- und Auszahlungsarten	Ergebnis 2021	Plan 2022	Plan 2023	Plan 2024	Plan 2025	Plan 2026	Plan 2027
F 2	+ Zuwendungen, allgemeine Umlagen und sonstige Transfereinzahlungen <i>61490000 von Sonstigen</i>	150,00	150	150	150	150	150	150
F 8	= Summe der laufenden Einzahlungen aus Verwaltungstätigkeit (Summe F 1 bis F 7)	150,00	150	150	150	150	150	150
F 12	- Zuwendungen, Umlagen und sonstige Transferauszahlungen <i>74150000 an den privaten Bereich Zuschuss an den Musikverein Plütscheid-Lambertsberg</i>	150,00	150	150	150	150	150	150
F 15	= Summe der laufenden Auszahlungen aus Verwaltungstätigkeit (Summe F 9 bis F 14)	150,00	150	150	150	150	150	150
F 16	= Saldo der laufenden Ein- und Auszahlungen aus Verwaltungstätigkeit	0,00	0	0	0	0	0	0
F 20	= Saldo der ordentlichen Ein- und Auszahlungen (Summe F 16 + F 19)	0,00	0	0	0	0	0	0
F 23	= Summe der ordentlichen und außerordentlichen Ein- und Auszahlungen (Summe F 21 + F 22)	0,00	0	0	0	0	0	0
F 34	= Finanzmittelüberschuss /-fehlbetrag des Teilhaushalts (Summe F 23 + F 33)	0,00	0	0	0	0	0	0



# Produkthaushalt 2023 / 2024

Gemeinde: 35 Ortsgemeinde Plütscheid

Datum: 12.12.2022  
Uhrzeit: 09:58:18

Haupt-Produktbereich	3	Soziales und Jugend
Produktbereich	36	Kinder-, Jugend- und Familienhilfe
Produktgruppe	365	Tageseinrichtungen für Kinder
Produkt	3652	Kindertagesstätten, Kindergärten, Spiel- und Lernstuben
Leistung	36521	Kindertagesstätte Waxweiler

Teilergebnishaushalt								
Nr.	Ertrags- und Aufwandsarten	Ergebnis 2021	Plan 2022	Plan 2023	Plan 2024	Plan 2025	Plan 2026	Plan 2027
E 10	- Aufwendungen für Sach- und Dienstleistungen <i>52543000 an Gemeinden und Gemeindeverbände</i>	37.020,31	24.000	33.100	33.100	33.100	33.100	33.100
E 15	= Summe der laufenden Aufwendungen aus Verwaltungstätigkeit (Summe E 9 bis E 14)	37.020,31	24.000	33.100	33.100	33.100	33.100	33.100
E 16	= Laufendes Ergebnis aus Verwaltungstätigkeit (Saldo E 8 und E 15)	-37.020,31	-24.000	-33.100	-33.100	-33.100	-33.100	-33.100
E 20	= Ordentliches Ergebnis (Summe E 16 bis E 19)	-37.020,31	-24.000	-33.100	-33.100	-33.100	-33.100	-33.100
E 23	= Jahresergebnis (Jahresüberschuss / Jahresfehlbetrag) des Teilhaushalts (Summe E 20 bis E 22)	-37.020,31	-24.000	-33.100	-33.100	-33.100	-33.100	-33.100

Teilfinanzhaushalt								
Nr.	Ein- und Auszahlungsarten	Ergebnis 2021	Plan 2022	Plan 2023	Plan 2024	Plan 2025	Plan 2026	Plan 2027
F 10	- Auszahlungen für Sach- und Dienstleistungen <i>72543000 an die Gemeinden und Gemeindeverbände</i>	29.354,97	24.000	33.100	33.100	33.100	33.100	33.100
F 15	= Summe der laufenden Auszahlungen aus Verwaltungstätigkeit (Summe F 9 bis F 14)	29.354,97	24.000	33.100	33.100	33.100	33.100	33.100
F 16	= Saldo der laufenden Ein- und Auszahlungen aus Verwaltungstätigkeit	-29.354,97	-24.000	-33.100	-33.100	-33.100	-33.100	-33.100
F 20	= Saldo der ordentlichen Ein- und Auszahlungen (Summe F 16 + F 19)	-29.354,97	-24.000	-33.100	-33.100	-33.100	-33.100	-33.100
F 23	Summe der ordentlichen und außerordentlichen Ein- und Auszahlungen (Summe F 21 + F 22)	-29.354,97	-24.000	-33.100	-33.100	-33.100	-33.100	-33.100
F 34	= Finanzmittelüberschuss /-fehlbetrag des Teilhaushalts (Summe F 23 + F 33)	-29.354,97	-24.000	-33.100	-33.100	-33.100	-33.100	-33.100



# Produkthaushalt 2023 / 2024

Gemeinde: 35 Ortsgemeinde Plütscheid

Datum: 12.12.2022  
Uhrzeit: 09:58:18

Haupt-Produktbereich	3	Soziales und Jugend
Produktbereich	36	Kinder-, Jugend- und Familienhilfe
Produktgruppe	366	Einrichtungen der Jugendarbeit
Produkt	3661	Einrichtungen der Jugendarbeit
Leistung	36613	Kinderspielplätze

Teilergebnishaushalt								
Nr.	Ertrags- und Aufwandsarten	Ergebnis 2021	Plan 2022	Plan 2023	Plan 2024	Plan 2025	Plan 2026	Plan 2027
E 2	+ Zuwendungen, allgemeine Umlagen und sonstige Transfererträge <i>41510000 Sonderposten aus Zuwendungen</i>	291,00	291	291	291	291	291	261
E 8	= Summe der laufenden Erträge aus Verwaltungstätigkeit (Summe E 1 bis E 7)	291,00	291	291	291	291	291	261
E 9	- Personal- und Versorgungsaufwendungen <i>50220000 Entgelt Arbeitnehmer</i> <i>50320000 Arbeitnehmer ZVK</i> <i>50420000 Arbeitnehmer Sozial</i>	429,19 329,16 0,00 100,03	600 400 50 150	600 400 50 150	600 400 50 150	600 400 50 150	600 400 50 150	600 400 50 150
E 10	- Aufwendungen für Sach- und Dienstleistungen <i>52321000 Grundstücke</i> <i>52550000 an den privaten Bereich</i>	201,40 186,40 15,00	250 250 0	300 250 50	300 250 50	300 250 50	300 250 50	300 250 50
E 11	- Abschreibungen <i>53850000 Betriebs- und Geschäftsausstattung</i>	291,00 291,00	291 291	291 291	291 291	291 291	291 291	261 261
E 14	- Sonstige laufende Aufwendungen <i>56430000 Sonstige Beiträge-WKB-</i>	1.289,80 1.289,80	1.290 1.290	970 970	0 0	0 0	0 0	0 0
E 15	= Summe der laufenden Aufwendungen aus Verwaltungstätigkeit (Summe E 9 bis E 14)	2.211,39	2.431	2.161	1.191	1.191	1.191	1.161
E 16	= Laufendes Ergebnis aus Verwaltungstätigkeit (Saldo E 8 und E 15)	-1.920,39	-2.140	-1.870	-900	-900	-900	-900
E 20	= Ordentliches Ergebnis (Summe E 16 bis E 19)	-1.920,39	-2.140	-1.870	-900	-900	-900	-900
E 22	Saldo aus internen Leistungsbeziehungen	-151,77	-110	-60	-60	-60	-60	-60
E 23	= Jahresergebnis (Jahresüberschuss / Jahresfehlbetrag) des Teilhaushalts (Summe E 20 bis E 22)	-2.072,16	-2.250	-1.930	-960	-960	-960	-960

Teilfinanzhaushalt								
Nr.	Ein- und Auszahlungsarten	Ergebnis 2021	Plan 2022	Plan 2023	Plan 2024	Plan 2025	Plan 2026	Plan 2027
F 9	- Personal- und Versorgungsauszahlungen <i>70220000 Entgelte Arbeitnehmer</i> <i>70320000 Arbeitnehmer ZVK</i> <i>70420000 Arbeitnehmer Sozial</i>	429,19 329,16 0,00 100,03	600 400 50 150	600 400 50 150	600 400 50 150	600 400 50 150	600 400 50 150	600 400 50 150
F 10	- Auszahlungen für Sach- und Dienstleistungen <i>72321000 Grundstücke</i> <i>72550000 an den privaten Bereich</i>	201,40 186,40 15,00	250 250 0	300 250 50	300 250 50	300 250 50	300 250 50	300 250 50
F 14	- Sonstige laufende Auszahlungen <i>76430000 sonstige Beiträge</i>	1.289,80 1.289,80	1.290 1.290	970 970	0 0	0 0	0 0	0 0
F 15	= Summe der laufenden Auszahlungen aus Verwaltungstätigkeit (Summe F 9 bis F 14)	1.920,39	2.140	1.870	900	900	900	900
F 16	= Saldo der laufenden Ein- und Auszahlungen aus Verwaltungstätigkeit	-1.920,39	-2.140	-1.870	-900	-900	-900	-900
F 20	= Saldo der ordentlichen Ein- und Auszahlungen (Summe F 16 + F 19)	-1.920,39	-2.140	-1.870	-900	-900	-900	-900
F 22	Saldo der Ein- und Auszahlungen aus internen Leistungsbeziehungen	-151,77	-110	-60	-60	-60	-60	-60
F 23	Summe der ordentlichen und außerordentlichen Ein- und Auszahlungen (Summe F 21 + F 22)	-2.072,16	-2.250	-1.930	-960	-960	-960	-960



# Produkthaushalt 2023 / 2024

Gemeinde: 35 Ortsgemeinde Plütscheid

Datum: 12.12.2022  
Uhrzeit: 09:58:18

Haupt-Produktbereich	3	Soziales und Jugend
Produktbereich	36	Kinder-, Jugend- und Familienhilfe
Produktgruppe	366	Einrichtungen der Jugendarbeit
Produkt	3661	Einrichtungen der Jugendarbeit
Leistung	36613	Kinderspielplätze

Teilfinanzhaushalt								
Nr.	Ein- und Auszahlungsarten	Ergebnis 2021	Plan 2022	Plan 2023	Plan 2024	Plan 2025	Plan 2026	Plan 2027
F 24	+ Einzahlungen aus Investitionszuwendungen	2.750,00	0	0	0	0	0	0
	68146000 von Sparkassen	2.500,00	0	0	0	0	0	0
	68167200 vom sonstigen privaten Bereich	250,00	0	0	0	0	0	0
F 27	= Summe der Einzahlungen aus Investitionstätigkeit (Summe F 24 bis F 26)	2.750,00	0	0	0	0	0	0
F 29	- Auszahlungen für Sachanlagen	4.880,92	0	0	0	0	0	0
	78590000 Auszahlungen für Anlagen im Bau und für geleistete Anzahlungen	4.880,92	0	0	0	0	0	0
F 32	= Summe der Auszahlungen aus Investitionstätigkeit (Summe F 28 bis F 31)	4.880,92	0	0	0	0	0	0
F 33	= Saldo der Ein- und Auszahlungen aus Investitionstätigkeit (Saldo F 27 und F 32)	-2.130,92	0	0	0	0	0	0
F 34	= Finanzmittelüberschuss /-fehlbetrag des Teilhaushalts (Summe F 23 + F 33)	-4.203,08	-2.250	-1.930	-960	-960	-960	-960

Teilfinanzhaushalt (Investitionen)								
Nr.	Ein- und Auszahlungsarten	Ergebnis 2021	Plan 2022	Plan 2023	Plan 2024	Plan 2025	Plan 2026	Plan 2027
	Summe der Einzahlungen aus Investitionstätigkeit	2.750,00	0	0	0	0	0	0
	68146000 von Sparkassen	2.500,00	0	0	0	0	0	0
	68167200 vom sonstigen privaten Bereich	250,00	0	0	0	0	0	0
	Summe der Auszahlungen aus Investitionstätigkeit	4.880,92	0	0	0	0	0	0
	78590000 Auszahlungen für Anlagen im Bau und für geleistete Anzahlungen	4.880,92	0	0	0	0	0	0
	darunter:							
	Saldo der Ein- und Auszahlungen aus Investitionstätigkeit	-2.130,92	0	0	0	0	0	0



# Produkthaushalt 2023 / 2024

Gemeinde: 35 Ortsgemeinde Plütscheid

Datum: 12.12.2022  
Uhrzeit: 09:58:18

Haupt-Produktbereich	4	Gesundheit und Sport
Produktbereich	42	Sportförderung
Produktgruppe	424	Sportstätten und Bäder (ohne Sporteinrichtungen der Schulen und der Einrichtungen, die Teile eines K
Produkt	4241	Kommunale Sportstätten und Bäder
Leistung	42411	Sportanlage Plütscheid

Teilergebnishaushalt								
Nr.	Ertrags- und Aufwandsarten	Ergebnis 2021	Plan 2022	Plan 2023	Plan 2024	Plan 2025	Plan 2026	Plan 2027
E 2	+ Zuwendungen, allgemeine Umlagen und sonstige Transfererträge	1.075,00	1.075	1.075	1.075	1.075	1.075	1.075
	41510000 Sonderposten aus Zuwendungen	1.075,00	1.075	1.075	1.075	1.075	1.075	1.075
E 5	+ Privatrechtliche Leistungsentgelte	401,19	300	300	300	300	300	300
	44121000 Mieten und Pachten PV-Anlage	401,19	300	300	300	300	300	300
E 6	+ Kostenerstattungen und Kostenumlagen	726,72	1.000	2.030	2.030	2.030	2.030	2.030
	44259000 vom sonstigen privaten Bereich	726,72	1.000	2.030	2.030	2.030	2.030	2.030
<b>E 8</b>	<b>= Summe der laufenden Erträge aus Verwaltungstätigkeit (Summe E 1 bis E 7)</b>	<b>2.202,91</b>	<b>2.375</b>	<b>3.405</b>	<b>3.405</b>	<b>3.405</b>	<b>3.405</b>	<b>3.405</b>
E 10	- Aufwendungen für Sach- und Dienstleistungen	2.917,44	3.080	4.080	4.080	4.080	4.080	4.080
	52200000 Aufwendungen für Energie / Wasser / Abwasser / Abfall	2.843,70	2.500	3.500	3.500	3.500	3.500	3.500
	52321000 Grundstücke	73,74	580	580	580	580	580	580
E 11	- Abschreibungen	1.682,00	1.682	1.682	1.682	1.682	1.682	1.682
	53490000 mit sonstigen Gebäuden	1.682,00	1.682	1.682	1.682	1.682	1.682	1.682
E 14	- Sonstige laufende Aufwendungen	410,47	420	450	450	450	450	450
	56411000 Gebäudeversicherungen	410,47	420	450	450	450	450	450
<b>E 15</b>	<b>= Summe der laufenden Aufwendungen aus Verwaltungstätigkeit (Summe E 9 bis E 14)</b>	<b>5.009,91</b>	<b>5.182</b>	<b>6.212</b>	<b>6.212</b>	<b>6.212</b>	<b>6.212</b>	<b>6.212</b>
<b>E 16</b>	<b>= Laufendes Ergebnis aus Verwaltungstätigkeit (Saldo E 8 und E 15)</b>	<b>-2.807,00</b>	<b>-2.807</b>	<b>-2.807</b>	<b>-2.807</b>	<b>-2.807</b>	<b>-2.807</b>	<b>-2.807</b>
<b>E 20</b>	<b>= Ordentliches Ergebnis (Summe E 16 bis E 19)</b>	<b>-2.807,00</b>	<b>-2.807</b>	<b>-2.807</b>	<b>-2.807</b>	<b>-2.807</b>	<b>-2.807</b>	<b>-2.807</b>
<b>E 23</b>	<b>= Jahresergebnis (Jahresüberschuss / Jahresfehlbetrag) des Teilergebnishaushalts (Summe E 20 bis E 22)</b>	<b>-2.807,00</b>	<b>-2.807</b>	<b>-2.807</b>	<b>-2.807</b>	<b>-2.807</b>	<b>-2.807</b>	<b>-2.807</b>

Teilfinanzhaushalt								
Nr.	Ein- und Auszahlungsarten	Ergebnis 2021	Plan 2022	Plan 2023	Plan 2024	Plan 2025	Plan 2026	Plan 2027
F 5	+ Privatrechtliche Leistungsentgelte	401,19	300	300	300	300	300	300
	64121000 Mieten und Pachten PV-Anlage	401,19	300	300	300	300	300	300
F 6	+ Kostenerstattungen und Kostenumlagen	0,00	1.000	2.030	2.030	2.030	2.030	2.030
	64290000 von Sonstigen	0,00	1.000	2.030	2.030	2.030	2.030	2.030
<b>F 8</b>	<b>= Summe der laufenden Einzahlungen aus Verwaltungstätigkeit (Summe F 1 bis F 7)</b>	<b>401,19</b>	<b>1.300</b>	<b>2.330</b>	<b>2.330</b>	<b>2.330</b>	<b>2.330</b>	<b>2.330</b>
F 10	- Auszahlungen für Sach- und Dienstleistungen	2.917,44	3.080	4.080	4.080	4.080	4.080	4.080
	72200000 Auszahlungen für Energie / Wasser / Abwasser / Abfall	2.843,70	2.500	3.500	3.500	3.500	3.500	3.500
	72321000 Grundstücke	73,74	580	580	580	580	580	580
F 14	- Sonstige laufende Auszahlungen	410,47	420	450	450	450	450	450
	76411000 Gebäudeversicherungen	410,47	420	450	450	450	450	450
<b>F 15</b>	<b>= Summe der laufenden Auszahlungen aus Verwaltungstätigkeit (Summe F 9 bis F 14)</b>	<b>3.327,91</b>	<b>3.500</b>	<b>4.530</b>	<b>4.530</b>	<b>4.530</b>	<b>4.530</b>	<b>4.530</b>
<b>F 16</b>	<b>= Saldo der laufenden Ein- und Auszahlungen aus Verwaltungstätigkeit</b>	<b>-2.926,72</b>	<b>-2.200</b>	<b>-2.200</b>	<b>-2.200</b>	<b>-2.200</b>	<b>-2.200</b>	<b>-2.200</b>
<b>F 20</b>	<b>= Saldo der ordentlichen Ein- und Auszahlungen (Summe F 16 + F 19)</b>	<b>-2.926,72</b>	<b>-2.200</b>	<b>-2.200</b>	<b>-2.200</b>	<b>-2.200</b>	<b>-2.200</b>	<b>-2.200</b>



# Produkthaushalt 2023 / 2024

Gemeinde: 35 Ortsgemeinde Plütscheid

Datum: 12.12.2022

Uhrzeit: 09:58:18

Haupt-Produktbereich	4	Gesundheit und Sport
Produktbereich	42	Sportförderung
Produktgruppe	424	Sportstätten und Bäder (ohne Sporteinrichtungen der Schulen und der Einrichtungen, die Teile eines K
Produkt	4241	Kommunale Sportstätten und Bäder
Leistung	42411	Sportanlage Plütscheid

Teilfinanzhaushalt								
Nr.	Ein- und Auszahlungsarten	Ergebnis 2021	Plan 2022	Plan 2023	Plan 2024	Plan 2025	Plan 2026	Plan 2027
F 23	Summe der ordentlichen und außerordentlichen Ein- und Auszahlungen (Summe F 21 + F 22)	-2.926,72	-2.200	-2.200	-2.200	-2.200	-2.200	-2.200
F 34	= Finanzmittelüberschuss /-fehlbetrag des Teilhaushalts (Summe F 23 + F 33)	-2.926,72	-2.200	-2.200	-2.200	-2.200	-2.200	-2.200





# Produkthaushalt 2023 / 2024

Gemeinde: 35 Ortsgemeinde Plütscheid

Datum: 12.12.2022  
Uhrzeit: 09:58:18

Haupt-Produktbereich	5	Gestaltung Umwelt
Produktbereich	52	Bauen und Wohnen
Produktgruppe	522	Wohnungsbauförderung
Produkt	5225	Grunderwerb zur Weiterveräußerung
Leistung	52250	Bereitstellung von Bauland

Teilfinanzhaushalt								
Nr.	Ein- und Auszahlungsarten	Ergebnis 2021	Plan 2022	Plan 2023	Plan 2024	Plan 2025	Plan 2026	Plan 2027
F 8	= Summe der laufenden Einzahlungen aus Verwaltungstätigkeit (Summe F 1 bis F 7)	0,00	0	0	0	0	0	0
F 16	= Saldo der laufenden Ein- und Auszahlungen aus Verwaltungstätigkeit	0,00	0	0	0	0	0	0
F 20	= Saldo der ordentlichen Ein- und Auszahlungen (Summe F 16 + F 19)	0,00	0	0	0	0	0	0
F 23	Summe der ordentlichen und außerordentlichen Ein- und Auszahlungen (Summe F 21 + F 22)	0,00	0	0	0	0	0	0
F 25	+ Einzahlungen aus Beiträgen und ähnlichen Entgelten <i>68275000 vom privaten Bereich</i>	100.311,35 100.311,35	0 0	0 0	0 0	0 0	0 0	0 0
F 26	+ Sonstige Investitionseinzahlungen <i>68821100 Bauerwartungsland, Bauland</i>	12.188,65 12.188,65	0 0	0 0	0 0	0 0	0 0	0 0
F 27	= Summe der Einzahlungen aus Investitionstätigkeit (Summe F 24 bis F 26)	112.500,00	0	0	0	0	0	0
F 33	= Saldo der Ein- und Auszahlungen aus Investitionstätigkeit (Saldo F 27 und F 32)	112.500,00	0	0	0	0	0	0
F 34	= Finanzmittelüberschuss /-fehlbetrag des Teilhaushalts (Summe F 23 + F 33)	112.500,00	0	0	0	0	0	0

Teilfinanzhaushalt (Investitionen)								
Nr.	Ein- und Auszahlungsarten	Ergebnis 2021	Plan 2022	Plan 2023	Plan 2024	Plan 2025	Plan 2026	Plan 2027
	Summe der Einzahlungen aus Investitionstätigkeit	112.500,00	0	0	0	0	0	0
	<i>68275000 vom privaten Bereich</i>	100.311,35	0	0	0	0	0	0
	<i>68821100 Bauerwartungsland, Bauland</i>	12.188,65	0	0	0	0	0	0
	darunter:							
	Saldo der Ein- und Auszahlungen aus Investitionstätigkeit	112.500,00	0	0	0	0	0	0



# Produkthaushalt 2023 / 2024

Gemeinde: 35 Ortsgemeinde Plütscheid

Datum: 12.12.2022  
Uhrzeit: 09:58:18

Haupt-Produktbereich	5	Gestaltung Umwelt
Produktbereich	54	Verkehrsflächen und -anlagen, ÖPNV
Produktgruppe	541	Gemeindestraßen
Produkt	5411	Gemeindestraßen
Leistung	54111	Gemeindestraßen

Teilergebnishaushalt								
Nr.	Ertrags- und Aufwandsarten	Ergebnis 2021	Plan 2022	Plan 2023	Plan 2024	Plan 2025	Plan 2026	Plan 2027
E 2	+ Zuwendungen, allgemeine Umlagen und sonstige Transfererträge	10.347,00	10.345	10.769	10.766	10.508	10.508	9.939
	41510000 Sonderposten aus Zuwendungen	10.347,00	10.345	10.769	10.766	10.508	10.508	9.939
E 4	+ Öffentlich-rechtliche Leistungsentgelte	8.375,00	8.375	8.375	8.375	8.375	8.375	8.375
	43700000 Erträge aus der Auflösung von Sonderposten für Beiträge und ähnliche Entgelte	8.375,00	8.375	8.375	8.375	8.375	8.375	8.375
<b>E 8</b>	<b>= Summe der laufenden Erträge aus Verwaltungstätigkeit (Summe E 1 bis E 7)</b>	<b>18.722,00</b>	<b>18.720</b>	<b>19.144</b>	<b>19.141</b>	<b>18.883</b>	<b>18.883</b>	<b>18.314</b>
E 9	- Personal- und Versorgungsaufwendungen	1.720,60	3.300	3.300	3.300	3.300	3.300	3.300
	50220000 Entgelt Arbeitnehmer	1.320,36	2.600	2.600	2.600	2.600	2.600	2.600
	50320000 Arbeitnehmer ZVK	0,00	200	200	200	200	200	200
	50420000 Arbeitnehmer Sozial	400,24	500	500	500	500	500	500
E 10	- Aufwendungen für Sach- und Dienstleistungen	35.643,76	12.600	12.600	12.600	12.600	12.600	12.600
	52338000 Straßen, Wege, Plätze und Verkehrslenkungsanlagen	28.872,88	6.000	6.000	6.000	6.000	6.000	6.000
	52531000 an Eigenbetriebe	6.605,88	6.300	6.300	6.300	6.300	6.300	6.300
	52550000 Maschinengestellung vom privaten Bereich	165,00	300	300	300	300	300	300
E 11	- Abschreibungen	21.610,00	21.609	22.032	22.038	21.602	21.602	21.033
	53230000 gezahlte Investitionszuschüsse als Nutzungsberechtigter	696,00	696	696	696	696	696	696
	53510000 Brücken, Tunnel und ingenieurtechnische Anlagen	2.449,00	2.449	2.449	2.449	2.449	2.449	2.449
	53580000 Straßen, Wege, Plätze und Verkehrslenkungsanlagen	18.465,00	18.464	18.887	18.893	18.457	18.457	17.888
<b>E 15</b>	<b>= Summe der laufenden Aufwendungen aus Verwaltungstätigkeit (Summe E 9 bis E 14)</b>	<b>58.974,36</b>	<b>37.509</b>	<b>37.932</b>	<b>37.938</b>	<b>37.502</b>	<b>37.502</b>	<b>36.933</b>
<b>E 16</b>	<b>= Laufendes Ergebnis aus Verwaltungstätigkeit (Saldo E 8 und E 15)</b>	<b>-40.252,36</b>	<b>-18.789</b>	<b>-18.788</b>	<b>-18.797</b>	<b>-18.619</b>	<b>-18.619</b>	<b>-18.619</b>
<b>E 20</b>	<b>= Ordentliches Ergebnis (Summe E 16 bis E 19)</b>	<b>-40.252,36</b>	<b>-18.789</b>	<b>-18.788</b>	<b>-18.797</b>	<b>-18.619</b>	<b>-18.619</b>	<b>-18.619</b>
<b>E 22</b>	<b>Saldo aus internen Leistungsbeziehungen</b>	<b>-608,78</b>	<b>-716</b>	<b>-740</b>	<b>-300</b>	<b>-310</b>	<b>-310</b>	<b>-310</b>
<b>E 23</b>	<b>= Jahresergebnis (Jahresüberschuss / Jahresfehlbetrag) des Teilhaushalts (Summe E 20 bis E 22)</b>	<b>-40.861,14</b>	<b>-19.505</b>	<b>-19.528</b>	<b>-19.097</b>	<b>-18.929</b>	<b>-18.929</b>	<b>-18.929</b>

Teilfinanzhaushalt								
Nr.	Ein- und Auszahlungsarten	Ergebnis 2021	Plan 2022	Plan 2023	Plan 2024	Plan 2025	Plan 2026	Plan 2027
F 2	+ Zuwendungen, allgemeine Umlagen und sonstige Transfereinzahlungen	3.813,79	0	0	0	0	0	0
	61450000 vom privaten Bereich	3.813,79	0	0	0	0	0	0
<b>F 8</b>	<b>= Summe der laufenden Einzahlungen aus Verwaltungstätigkeit (Summe F 1 bis F 7)</b>	<b>3.813,79</b>	<b>0</b>	<b>0</b>	<b>0</b>	<b>0</b>	<b>0</b>	<b>0</b>
F 9	- Personal- und Versorgungsauszahlungen	1.720,60	3.300	3.300	3.300	3.300	3.300	3.300
	70220000 Entgelte Arbeitnehmer	1.320,36	2.600	2.600	2.600	2.600	2.600	2.600
	70320000 Arbeitnehmer ZVK	0,00	200	200	200	200	200	200
	70420000 Arbeitnehmer Sozial	400,24	500	500	500	500	500	500
F 10	- Auszahlungen für Sach- und Dienstleistungen	35.643,76	12.600	12.600	12.600	12.600	12.600	12.600
	72320000 Bewirtschaftung der Grundstücke, Außenanlagen, Gebäude und Gebäudeeinrichtungen	6.605,88	6.300	6.300	6.300	6.300	6.300	6.300



# Produkthaushalt 2023 / 2024

Gemeinde: 35 Ortsgemeinde Plütscheid

Datum: 12.12.2022  
Uhrzeit: 09:58:18

Haupt-Produktbereich	5	Gestaltung Umwelt
Produktbereich	54	Verkehrsflächen und -anlagen, ÖPNV
Produktgruppe	541	Gemeindestraßen
Produkt	5411	Gemeindestraßen
Leistung	54111	Gemeindestraßen

Teilfinanzhaushalt								
Nr.	Ein- und Auszahlungsarten	Ergebnis 2021	Plan 2022	Plan 2023	Plan 2024	Plan 2025	Plan 2026	Plan 2027
	72338000 Straßen, Wege, Plätze und Verkehrslenkungsanlagen	28.872,88	6.000	6.000	6.000	6.000	6.000	6.000
	72550000 an den privaten Bereich	165,00	300	300	300	300	300	300
<b>F 15</b>	<b>= Summe der laufenden Auszahlungen aus Verwaltungstätigkeit (Summe F 9 bis F 14)</b>	<b>37.364,36</b>	<b>15.900</b>	<b>15.900</b>	<b>15.900</b>	<b>15.900</b>	<b>15.900</b>	<b>15.900</b>
<b>F 16</b>	<b>= Saldo der laufenden Ein- und Auszahlungen aus Verwaltungstätigkeit</b>	<b>-33.550,57</b>	<b>-15.900</b>	<b>-15.900</b>	<b>-15.900</b>	<b>-15.900</b>	<b>-15.900</b>	<b>-15.900</b>
<b>F 20</b>	<b>= Saldo der ordentlichen Ein- und Auszahlungen (Summe F 16 + F 19)</b>	<b>-33.550,57</b>	<b>-15.900</b>	<b>-15.900</b>	<b>-15.900</b>	<b>-15.900</b>	<b>-15.900</b>	<b>-15.900</b>
<b>F 22</b>	<b>Saldo der Ein- und Auszahlungen aus internen Leistungsbeziehungen</b>	<b>-608,78</b>	<b>-716</b>	<b>-740</b>	<b>-300</b>	<b>-310</b>	<b>-310</b>	<b>-310</b>
<b>F 23</b>	<b>Summe der ordentlichen und außerordentlichen Ein- und Auszahlungen (Summe F 21 + F 22)</b>	<b>-34.159,35</b>	<b>-16.616</b>	<b>-16.640</b>	<b>-16.200</b>	<b>-16.210</b>	<b>-16.210</b>	<b>-16.210</b>
<b>F 25</b>	<b>+ Einzahlungen aus Beiträgen und ähnlichen Entgelten</b>	<b>215.074,89</b>	<b>0</b>	<b>0</b>	<b>0</b>	<b>0</b>	<b>0</b>	<b>0</b>
	68259000 vom sonstigen privaten Bereich	-0,05	0	0	0	0	0	0
	68275000 vom privaten Bereich	215.074,94	0	0	0	0	0	0
<b>F 27</b>	<b>= Summe der Einzahlungen aus Investitionstätigkeit (Summe F 24 bis F 26)</b>	<b>215.074,89</b>	<b>0</b>	<b>0</b>	<b>0</b>	<b>0</b>	<b>0</b>	<b>0</b>
<b>F 29</b>	<b>- Auszahlungen für Sachanlagen</b>	<b>266.190,67</b>	<b>0</b>	<b>0</b>	<b>0</b>	<b>0</b>	<b>0</b>	<b>0</b>
	78590000 Auszahlungen für Anlagen im Bau und für geleistete Anzahlungen	266.190,67	0	0	0	0	0	0
<b>F 32</b>	<b>= Summe der Auszahlungen aus Investitionstätigkeit (Summe F 28 bis F 31)</b>	<b>266.190,67</b>	<b>0</b>	<b>0</b>	<b>0</b>	<b>0</b>	<b>0</b>	<b>0</b>
<b>F 33</b>	<b>= Saldo der Ein- und Auszahlungen aus Investitionstätigkeit (Saldo F 27 und F 32)</b>	<b>-51.115,78</b>	<b>0</b>	<b>0</b>	<b>0</b>	<b>0</b>	<b>0</b>	<b>0</b>
<b>F 34</b>	<b>= Finanzmittelüberschuss /-fehlbetrag des Teilhaushalts (Summe F 23 + F 33)</b>	<b>-85.275,13</b>	<b>-16.616</b>	<b>-16.640</b>	<b>-16.200</b>	<b>-16.210</b>	<b>-16.210</b>	<b>-16.210</b>

Teilfinanzhaushalt (Investitionen)								
Nr.	Ein- und Auszahlungsarten	Ergebnis 2021	Plan 2022	Plan 2023	Plan 2024	Plan 2025	Plan 2026	Plan 2027
	Summe der Einzahlungen aus Investitionstätigkeit	215.074,89	0	0	0	0	0	0
	68259000 vom sonstigen privaten Bereich	-0,05	0	0	0	0	0	0
	68275000 vom privaten Bereich	215.074,94	0	0	0	0	0	0
	Summe der Auszahlungen aus Investitionstätigkeit	266.190,67	0	0	0	0	0	0
	78590000 Auszahlungen für Anlagen im Bau und für geleistete Anzahlungen	266.190,67	0	0	0	0	0	0
	darunter:							
	Saldo der Ein- und Auszahlungen aus Investitionstätigkeit	-51.115,78	0	0	0	0	0	0



# Produkthaushalt 2023 / 2024

Gemeinde: 35 Ortsgemeinde Plütscheid

Datum: 12.12.2022  
Uhrzeit: 09:58:18

Haupt-Produktbereich	5	Gestaltung Umwelt
Produktbereich	54	Verkehrsflächen und -anlagen, ÖPNV
Produktgruppe	541	Gemeindestraßen
Produkt	5411	Gemeindestraßen
Leistung	54112	Straßenbeleuchtung

		Teilergebnishaushalt						
Nr.	Ertrags- und Aufwandsarten	Ergebnis 2021	Plan 2022	Plan 2023	Plan 2024	Plan 2025	Plan 2026	Plan 2027
E 10	- Aufwendungen für Sach- und Dienstleistungen	10.710,82	7.200	9.100	9.100	9.100	9.100	9.100
	52200000 Aufwendungen für Energie / Wasser / Abwasser / Abfall	7.847,58	5.000	6.500	6.500	6.500	6.500	6.500
	52370000 Unterhaltung der Betriebs- und Geschäftsausstattung	2.863,24	2.200	2.600	2.600	2.600	2.600	2.600
E 15	= Summe der laufenden Aufwendungen aus Verwaltungstätigkeit (Summe E 9 bis E 14)	10.710,82	7.200	9.100	9.100	9.100	9.100	9.100
E 16	= Laufendes Ergebnis aus Verwaltungstätigkeit (Saldo E 8 und E 15)	-10.710,82	-7.200	-9.100	-9.100	-9.100	-9.100	-9.100
E 20	= Ordentliches Ergebnis (Summe E 16 bis E 19)	-10.710,82	-7.200	-9.100	-9.100	-9.100	-9.100	-9.100
E 23	= Jahresergebnis (Jahresüberschuss / Jahresfehlbetrag) des Teilhaushalts (Summe E 20 bis E 22)	-10.710,82	-7.200	-9.100	-9.100	-9.100	-9.100	-9.100

		Teilfinanzhaushalt						
Nr.	Ein- und Auszahlungsarten	Ergebnis 2021	Plan 2022	Plan 2023	Plan 2024	Plan 2025	Plan 2026	Plan 2027
F 10	- Auszahlungen für Sach- und Dienstleistungen	10.944,66	7.200	9.100	9.100	9.100	9.100	9.100
	72200000 Auszahlungen für Energie / Wasser / Abwasser / Abfall	8.081,42	5.000	6.500	6.500	6.500	6.500	6.500
	72370000 Unterhaltung der Betriebs- und Geschäftsausstattung	2.863,24	2.200	2.600	2.600	2.600	2.600	2.600
F 15	= Summe der laufenden Auszahlungen aus Verwaltungstätigkeit (Summe F 9 bis F 14)	10.944,66	7.200	9.100	9.100	9.100	9.100	9.100
F 16	= Saldo der laufenden Ein- und Auszahlungen aus Verwaltungstätigkeit	-10.944,66	-7.200	-9.100	-9.100	-9.100	-9.100	-9.100
F 20	= Saldo der ordentlichen Ein- und Auszahlungen (Summe F 16 + F 19)	-10.944,66	-7.200	-9.100	-9.100	-9.100	-9.100	-9.100
F 23	= Summe der ordentlichen und außerordentlichen Ein- und Auszahlungen (Summe F 21 + F 22)	-10.944,66	-7.200	-9.100	-9.100	-9.100	-9.100	-9.100
F 34	= Finanzmittelüberschuss /-fehlbetrag des Teilhaushalts (Summe F 23 + F 33)	-10.944,66	-7.200	-9.100	-9.100	-9.100	-9.100	-9.100



# Produkthaushalt 2023 / 2024

Gemeinde: 35 Ortsgemeinde Plütscheid

Datum: 12.12.2022  
Uhrzeit: 09:58:18

Haupt-Produktbereich	5	Gestaltung Umwelt
Produktbereich	54	Verkehrsflächen und -anlagen, ÖPNV
Produktgruppe	541	Gemeindestraßen
Produkt	5411	Gemeindestraßen
Leistung	54113	Buswartehallen

Teilergebnishaushalt								
Nr.	Ertrags- und Aufwandsarten	Ergebnis 2021	Plan 2022	Plan 2023	Plan 2024	Plan 2025	Plan 2026	Plan 2027
E 2	+ Zuwendungen, allgemeine Umlagen und sonstige Transfererträge <i>41510000 Sonderposten aus Zuwendungen</i>	292,00	303	41	41	41	41	41
E 8	= Summe der laufenden Erträge aus Verwaltungstätigkeit (Summe E 1 bis E 7)	292,00	303	41	41	41	41	41
E 11	- Abschreibungen <i>53690000 sonstige Gebäuden</i>	398,00	391	146	146	146	146	146
E 14	- Sonstige laufende Aufwendungen <i>56411000 Gebäudeversicherungen</i>	143,19	200	0	0	200	200	200
E 15	= Summe der laufenden Aufwendungen aus Verwaltungstätigkeit (Summe E 9 bis E 14)	541,19	591	146	146	346	346	346
E 16	= Laufendes Ergebnis aus Verwaltungstätigkeit (Saldo E 8 und E 15)	-249,19	-288	-105	-105	-305	-305	-305
E 20	= Ordentliches Ergebnis (Summe E 16 bis E 19)	-249,19	-288	-105	-105	-305	-305	-305
E 23	= Jahresergebnis (Jahresüberschuss / Jahresfehlbetrag) des Teilhaushalts (Summe E 20 bis E 22)	-249,19	-288	-105	-105	-305	-305	-305

Teilfinanzhaushalt								
Nr.	Ein- und Auszahlungsarten	Ergebnis 2021	Plan 2022	Plan 2023	Plan 2024	Plan 2025	Plan 2026	Plan 2027
F 8	= Summe der laufenden Einzahlungen aus Verwaltungstätigkeit (Summe F 1 bis F 7)	0,00	0	0	0	0	0	0
F 14	- Sonstige laufende Auszahlungen <i>76411000 Gebäudeversicherungen</i>	143,19	200	0	0	200	200	200
F 15	= Summe der laufenden Auszahlungen aus Verwaltungstätigkeit (Summe F 9 bis F 14)	143,19	200	0	0	200	200	200
F 16	= Saldo der laufenden Ein- und Auszahlungen aus Verwaltungstätigkeit	-143,19	-200	0	0	-200	-200	-200
F 20	= Saldo der ordentlichen Ein- und Auszahlungen (Summe F 16 + F 19)	-143,19	-200	0	0	-200	-200	-200
F 23	Summe der ordentlichen und außerordentlichen Ein- und Auszahlungen (Summe F 21 + F 22)	-143,19	-200	0	0	-200	-200	-200
F 24	+ Einzahlungen aus Investitionszuwendungen <i>68166200 von dem Land</i> <i>68167200 vom sonstigen privaten Bereich</i>	0,00	0	44.600	0	0	0	0
F 27	= Summe der Einzahlungen aus Investitionstätigkeit (Summe F 24 bis F 26)	0,00	0	44.600	0	0	0	0
F 29	- Auszahlungen für Sachanlagen <i>78590000 Auszahlungen für Anlagen im Bau und für geleistete Anzahlungen</i>	0,00	0	44.600	0	0	0	0
F 32	= Summe der Auszahlungen aus Investitionstätigkeit (Summe F 28 bis F 31)	0,00	0	44.600	0	0	0	0
F 33	= Saldo der Ein- und Auszahlungen aus Investitionstätigkeit (Saldo F 27 und F 32)	0,00	0	0	0	0	0	0
F 34	= Finanzmittelüberschuss /-fehlbetrag des Teilhaushalts (Summe F 23 + F 33)	-143,19	-200	0	0	-200	-200	-200



# Produkthaushalt 2023 / 2024

Gemeinde: 35 Ortsgemeinde Plütscheid

Datum: 12.12.2022

Uhrzeit: 09:58:18

Haupt-Produktbereich	5	Gestaltung Umwelt
Produktbereich	54	Verkehrsflächen und -anlagen, ÖPNV
Produktgruppe	541	Gemeindestraßen
Produkt	5411	Gemeindestraßen
Leistung	54113	Buswartehallen

Teilfinanzhaushalt (Investitionen)								
Nr.	Ein- und Auszahlungsarten	Ergebnis 2021	Plan 2022	Plan 2023	Plan 2024	Plan 2025	Plan 2026	Plan 2027
	Summe der Einzahlungen aus Investitionstätigkeit	0,00	0	44.600	0	0	0	0
	68166200 von dem Land	0,00	0	37.900	0	0	0	0
	68167200 vom sonstigen privaten Bereich	0,00	0	6.700	0	0	0	0
	Summe der Auszahlungen aus Investitionstätigkeit	0,00	0	44.600	0	0	0	0
	78590000 Auszahlungen für Anlagen im Bau und für geleistete Anzahlungen	0,00	0	44.600	0	0	0	0
	darunter:							
	<b>Saldo der Ein- und Auszahlungen aus Investitionstätigkeit</b>	<b>0,00</b>	<b>0</b>	<b>0</b>	<b>0</b>	<b>0</b>	<b>0</b>	<b>0</b>



# Produkthaushalt 2023 / 2024

Gemeinde: 35 Ortsgemeinde Plütscheid

Datum: 12.12.2022  
Uhrzeit: 09:58:18

Haupt-Produktbereich	5	Gestaltung Umwelt
Produktbereich	54	Verkehrsflächen und -anlagen, ÖPNV
Produktgruppe	541	Gemeindestraßen
Produkt	5415	Konzessionsabgaben
Leistung	54150	Konzessionsabgaben

Teilergebnishaushalt								
Nr.	Ertrags- und Aufwandsarten	Ergebnis 2021	Plan 2022	Plan 2023	Plan 2024	Plan 2025	Plan 2026	Plan 2027
E 7	+ Sonstige laufende Erträge	7.804,83	7.000	8.400	8.400	8.400	8.400	8.400
	46250000 Konzessionsabgaben	7.804,83	7.000	8.400	8.400	8.400	8.400	8.400
E 8	= Summe der laufenden Erträge aus Verwaltungstätigkeit (Summe E 1 bis E 7)	7.804,83	7.000	8.400	8.400	8.400	8.400	8.400
E 16	= Laufendes Ergebnis aus Verwaltungstätigkeit (Saldo E 8 und E 15)	7.804,83	7.000	8.400	8.400	8.400	8.400	8.400
E 20	= Ordentliches Ergebnis (Summe E 16 bis E 19)	7.804,83	7.000	8.400	8.400	8.400	8.400	8.400
E 23	= Jahresergebnis (Jahresüberschuss / Jahresfehlbetrag) des Teilhaushalts (Summe E 20 bis E 22)	7.804,83	7.000	8.400	8.400	8.400	8.400	8.400

Teilfinanzhaushalt								
Nr.	Ein- und Auszahlungsarten	Ergebnis 2021	Plan 2022	Plan 2023	Plan 2024	Plan 2025	Plan 2026	Plan 2027
F 7	+ Sonstige laufende Einzahlungen	7.804,83	7.000	8.400	8.400	8.400	8.400	8.400
	66250000 Konzessionsabgaben	7.804,83	7.000	8.400	8.400	8.400	8.400	8.400
F 8	= Summe der laufenden Einzahlungen aus Verwaltungstätigkeit (Summe F 1 bis F 7)	7.804,83	7.000	8.400	8.400	8.400	8.400	8.400
F 16	= Saldo der laufenden Ein- und Auszahlungen aus Verwaltungstätigkeit	7.804,83	7.000	8.400	8.400	8.400	8.400	8.400
F 20	= Saldo der ordentlichen Ein- und Auszahlungen (Summe F 16 + F 19)	7.804,83	7.000	8.400	8.400	8.400	8.400	8.400
F 23	= Summe der ordentlichen und außerordentlichen Ein- und Auszahlungen (Summe F 21 + F 22)	7.804,83	7.000	8.400	8.400	8.400	8.400	8.400
F 34	= Finanzmittelüberschuss /-fehlbetrag des Teilhaushalts (Summe F 23 + F 33)	7.804,83	7.000	8.400	8.400	8.400	8.400	8.400



# Produkthaushalt 2023 / 2024

Gemeinde: 35 Ortsgemeinde Plütscheid

Datum: 12.12.2022  
Uhrzeit: 09:58:18

Haupt-Produktbereich	5	Gestaltung Umwelt
Produktbereich	55	Natur- und Landschaftspflege
Produktgruppe	551	Öffentliches Grün, Landschaftsbau (soweit keinem a nderen Produkt zuzuordnen)
Produkt	5511	Öffentliches Grün, Landschaftsbau
Leistung	55111	Park- u. Gartenanlagen

Teilergebnishaushalt								
Nr.	Ertrags- und Aufwandsarten	Ergebnis 2021	Plan 2022	Plan 2023	Plan 2024	Plan 2025	Plan 2026	Plan 2027
E 12	- Zuwendungen, Umlagen und sonstige Transferaufwendungen <i>54150000 an den privaten Bereich Mitgliedsbeitrag Naturpark Südeifel</i>	263,20	270	270	270	270	270	270
E 15	= Summe der laufenden Aufwendungen aus Verwaltungstätigkeit (Summe E 9 bis E 14)	263,20	270	270	270	270	270	270
E 16	= Laufendes Ergebnis aus Verwaltungstätigkeit (Saldo E 8 und E 15)	-263,20	-270	-270	-270	-270	-270	-270
E 20	= Ordentliches Ergebnis (Summe E 16 bis E 19)	-263,20	-270	-270	-270	-270	-270	-270
E 23	= Jahresergebnis (Jahresüberschuss / Jahresfehlbetrag) des Teilhaushalts (Summe E 20 bis E 22)	-263,20	-270	-270	-270	-270	-270	-270

Teilfinanzhaushalt								
Nr.	Ein- und Auszahlungsarten	Ergebnis 2021	Plan 2022	Plan 2023	Plan 2024	Plan 2025	Plan 2026	Plan 2027
F 12	- Zuwendungen, Umlagen und sonstige Transferauszahlungen <i>74150000 an den privaten Bereich Mitgliedsbeitrag Naturpark Südeifel</i>	263,20	270	270	270	270	270	270
F 15	= Summe der laufenden Auszahlungen aus Verwaltungstätigkeit (Summe F 9 bis F14)	263,20	270	270	270	270	270	270
F 16	= Saldo der laufenden Ein- und Auszahlungen aus Verwaltungstätigkeit	-263,20	-270	-270	-270	-270	-270	-270
F 20	= Saldo der ordentlichen Ein- und Auszahlungen (Summe F 16 + F 19)	-263,20	-270	-270	-270	-270	-270	-270
F 23	= Summe der ordentlichen und außerordentlichen Ein- und Auszahlungen (Summe F 21 + F 22)	-263,20	-270	-270	-270	-270	-270	-270
F 34	= Finanzmittelüberschuss /-fehlbetrag des Teilhaushalts (Summe F 23 + F 33)	-263,20	-270	-270	-270	-270	-270	-270





# Produkthaushalt 2023 / 2024

Gemeinde: 35 Ortsgemeinde Plütscheid

Datum: 12.12.2022  
Uhrzeit: 09:58:18

Haupt-Produktbereich	5	Gestaltung Umwelt
Produktbereich	55	Natur- und Landschaftspflege
Produktgruppe	551	Öffentliches Grün, Landschaftsbau (soweit keinem a nderen Produkt zuzuordnen)
Produkt	5512	Sonstige Erholungseinrichtungen
Leistung	55127	Wanderparkplätze

		Teilergebnishaushalt						
Nr.	Ertrags- und Aufwandsarten	Ergebnis 2021	Plan 2022	Plan 2023	Plan 2024	Plan 2025	Plan 2026	Plan 2027
E 2	+ Zuwendungen, allgemeine Umlagen und sonstige Transfererträge 41510000 Sonderposten aus Zuwendungen	202,00	202	202	202	202	202	167
E 8	= Summe der laufenden Erträge aus Verwaltungstätigkeit (Summe E 1 bis E 7)	202,00	202	202	202	202	202	167
E 11	- Abschreibungen 53580000 Straßen, Wege, Plätze und Verkehrslenkungsanlagen	202,00	202	202	202	202	202	169
E 15	= Summe der laufenden Aufwendungen aus Verwaltungstätigkeit (Summe E 9 bis E 14)	202,00	202	202	202	202	202	169
E 16	= Laufendes Ergebnis aus Verwaltungstätigkeit (Saldo E 8 und E 15)	0,00	0	0	0	0	0	-2
E 20	= Ordentliches Ergebnis (Summe E 16 bis E 19)	0,00	0	0	0	0	0	-2
E 23	= Jahresergebnis (Jahresüberschuss / Jahresfehlbetrag) des Teilhaushalts (Summe E 20 bis E 22)	0,00	0	0	0	0	0	-2



# Produkthaushalt 2023 / 2024

Gemeinde: 35 Ortsgemeinde Plütscheid

Datum: 12.12.2022  
Uhrzeit: 09:58:18

Haupt-Produktbereich	5	Gestaltung Umwelt
Produktbereich	55	Natur- und Landschaftspflege
Produktgruppe	553	Friedhofs- und Bestattungswesen
Produkt	5531	Friedhofswesen (Friedhofsanlagen, einschließlich Friedwald)
Leistung	55311	Friedhofs- und Bestattungswesen

Teilergebnishaushalt								
Nr.	Ertrags- und Aufwandsarten	Ergebnis 2021	Plan 2022	Plan 2023	Plan 2024	Plan 2025	Plan 2026	Plan 2027
E 2	+ Zuwendungen, allgemeine Umlagen und sonstige Transfererträge	95,45	94	94	94	94	94	94
	41310000 vom Bund	26,45	25	25	25	25	25	25
	41510000 Sonderposten aus Zuwendungen	69,00	69	69	69	69	69	69
E 4	+ Öffentlich-rechtliche Leistungsentgelte	2.236,01	3.016	2.977	2.932	2.929	2.925	2.920
	43224000 für das Bestattungswesen	-219,09	95	45	45	45	45	45
	43224100 lfd. Unterhaltungsgebühren-Vorauszahlungen-2023/2024 je 25,00 EURO	2.610,00	2.225	2.200	2.150	2.150	2.150	2.150
	43224200 lfd. Unterhaltungsgebühren-Abrechnung-	-850,90	0	0	0	0	0	0
	43700000 Erträge aus der Auflösung von Sonderposten für Beiträge und ähnliche Entgelte	71,00	71	71	71	71	71	71
	43900000 Erträge aus der Auflösung von Sonderposten für Grabnutzungsentgelte	520,00	520	533	538	535	531	526
	43920000 Erträge aus der Auflösung von Sonderposten für Unterhaltungsgebühren im Voraus	105,00	105	128	128	128	128	128
<b>E 8</b>	<b>= Summe der laufenden Erträge aus Verwaltungstätigkeit (Summe E 1 bis E 7)</b>	<b>2.331,46</b>	<b>3.110</b>	<b>3.071</b>	<b>3.026</b>	<b>3.023</b>	<b>3.019</b>	<b>3.014</b>
E 9	- Personal- und Versorgungsaufwendungen	1.329,10	2.020	1.300	1.400	1.400	1.400	1.400
	50220000 Entgelt Arbeitnehmer	1.019,29	1.500	950	1.000	1.000	1.000	1.000
	50320000 Arbeitnehmer ZVK	0,00	120	50	50	50	50	50
	50420000 Arbeitnehmer Sozial	309,81	400	300	350	350	350	350
E 10	- Aufwendungen für Sach- und Dienstleistungen	297,90	438	421	476	468	464	459
	52200000 Aufwendungen für Energie / Wasser / Abwasser / Abfall	75,24	150	120	140	140	140	140
	52320000 Bewirtschaftung der Grundstücke, Außenanlagen, Gebäude und Gebäudeeinrichtungen	117,66	138	151	186	178	174	169
	52321000 Grundstücke	0,00	100	100	100	100	100	100
	52550000 Maschinengestellung vom privaten Bereich	105,00	50	50	50	50	50	50
E 11	- Abschreibungen	165,00	165	165	165	165	165	165
	53490000 mit sonstigen Gebäuden	165,00	165	165	165	165	165	165
E 14	- Sonstige laufende Aufwendungen	69,50	75	85	85	90	90	90
	56411000 Gebäudeversicherungen	69,50	75	85	85	90	90	90
<b>E 15</b>	<b>= Summe der laufenden Aufwendungen aus Verwaltungstätigkeit (Summe E 9 bis E 14)</b>	<b>1.861,50</b>	<b>2.698</b>	<b>1.971</b>	<b>2.126</b>	<b>2.123</b>	<b>2.119</b>	<b>2.114</b>
<b>E 16</b>	<b>= Laufendes Ergebnis aus Verwaltungstätigkeit (Saldo E 8 und E 15)</b>	<b>469,96</b>	<b>412</b>	<b>1.100</b>	<b>900</b>	<b>900</b>	<b>900</b>	<b>900</b>
<b>E 20</b>	<b>= Ordentliches Ergebnis (Summe E 16 bis E 19)</b>	<b>469,96</b>	<b>412</b>	<b>1.100</b>	<b>900</b>	<b>900</b>	<b>900</b>	<b>900</b>
<b>E 22</b>	<b>Saldo aus internen Leistungsbeziehungen</b>	<b>-469,96</b>	<b>-412</b>	<b>-1.100</b>	<b>-900</b>	<b>-900</b>	<b>-900</b>	<b>-900</b>
<b>E 23</b>	<b>= Jahresergebnis (Jahresüberschuss / Jahresfehlbetrag) des Teilhaushalts (Summe E 20 bis E 22)</b>	<b>0,00</b>	<b>0</b>	<b>0</b>	<b>0</b>	<b>0</b>	<b>0</b>	<b>0</b>

Teilfinanzhaushalt								
Nr.	Ein- und Auszahlungsarten	Ergebnis 2021	Plan 2022	Plan 2023	Plan 2024	Plan 2025	Plan 2026	Plan 2027
F 2	+ Zuwendungen, allgemeine Umlagen und sonstige Transfereinzahlungen	26,45	25	25	25	25	25	25
	61443000 von Gemeinden und Gemeindeverbänden	26,45	25	25	25	25	25	25



# Produkthaushalt 2023 / 2024

Gemeinde: 35 Ortsgemeinde Plütscheid

Datum: 12.12.2022  
Uhrzeit: 09:58:18

Haupt-Produktbereich	5	Gestaltung Umwelt
Produktbereich	55	Natur- und Landschaftspflege
Produktgruppe	553	Friedhofs- und Bestattungswesen
Produkt	5531	Friedhofswesen (Friedhofsanlagen, einschließlich Friedwald)
Leistung	55311	Friedhofs- und Bestattungswesen

Teilfinanzhaushalt								
Nr.	Ein- und Auszahlungsarten	Ergebnis 2021	Plan 2022	Plan 2023	Plan 2024	Plan 2025	Plan 2026	Plan 2027
F 4	+ Öffentlich-rechtliche Leistungsentgelte	1.036,44	2.320	2.245	2.195	2.195	2.195	2.195
	63224000 für das Bestattungswesen	-219,09	95	45	45	45	45	45
	63224100 Lfd. Unterhaltungsgebühren - Vorauszahlung - 2023/2024 je 25,00 EURO	2.610,00	2.225	2.200	2.150	2.150	2.150	2.150
	63224200 Lfd. Unterhaltungsgebühren - Abrechnung -	-1.354,47	0	0	0	0	0	0
<b>F 8</b>	<b>= Summe der laufenden Einzahlungen aus Verwaltungstätigkeit (Summe F 1 bis F 7)</b>	<b>1.062,89</b>	<b>2.345</b>	<b>2.270</b>	<b>2.220</b>	<b>2.220</b>	<b>2.220</b>	<b>2.220</b>
F 9	- Personal- und Versorgungsauszahlungen	1.329,10	2.020	1.300	1.400	1.400	1.400	1.400
	70220000 Entgelt Arbeitnehmer	1.019,29	1.500	950	1.000	1.000	1.000	1.000
	70320000 Arbeitnehmer ZVK	0,00	120	50	50	50	50	50
	70420000 Arbeitnehmer Sozial	309,81	400	300	350	350	350	350
F 10	- Auszahlungen für Sach- und Dienstleistungen	297,90	438	421	476	468	464	459
	72200000 Auszahlungen für Energie / Wasser / Abwasser / Abfall	75,24	150	120	140	140	140	140
	72320000 Bewirtschaftung der Grundstücke, Außenanlagen, Gebäude und Gebäudeeinrichtungen	117,66	138	151	186	178	174	169
	72321000 Grundstücke	0,00	100	100	100	100	100	100
	72550000 an den privaten Bereich	105,00	50	50	50	50	50	50
F 14	- Sonstige laufende Auszahlungen	69,50	75	85	85	90	90	90
	76411000 Gebäudeversicherungen	69,50	75	85	85	90	90	90
<b>F 15</b>	<b>= Summe der laufenden Auszahlungen aus Verwaltungstätigkeit (Summe F 9 bis F 14)</b>	<b>1.696,50</b>	<b>2.533</b>	<b>1.806</b>	<b>1.961</b>	<b>1.958</b>	<b>1.954</b>	<b>1.949</b>
<b>F 16</b>	<b>= Saldo der laufenden Ein- und Auszahlungen aus Verwaltungstätigkeit</b>	<b>-633,61</b>	<b>-188</b>	<b>464</b>	<b>259</b>	<b>262</b>	<b>266</b>	<b>271</b>
<b>F 20</b>	<b>= Saldo der ordentlichen Ein- und Auszahlungen (Summe F 16 + F 19)</b>	<b>-633,61</b>	<b>-188</b>	<b>464</b>	<b>259</b>	<b>262</b>	<b>266</b>	<b>271</b>
<b>F 22</b>	<b>Saldo der Ein- und Auszahlungen aus internen Leistungsbeziehungen</b>	<b>-469,96</b>	<b>-412</b>	<b>-1.100</b>	<b>-900</b>	<b>-900</b>	<b>-900</b>	<b>-900</b>
<b>F 23</b>	<b>Summe der ordentlichen und außerordentlichen Ein- und Auszahlungen (Summe F 21 + F 22)</b>	<b>-1.103,57</b>	<b>-600</b>	<b>-636</b>	<b>-641</b>	<b>-638</b>	<b>-634</b>	<b>-629</b>
<b>F 27</b>	<b>= Summe der Einzahlungen aus Investitionstätigkeit (Summe F 24 bis F 26)</b>	<b>0,00</b>	<b>0</b>	<b>0</b>	<b>0</b>	<b>0</b>	<b>0</b>	<b>0</b>
<b>F 33</b>	<b>= Saldo der Ein- und Auszahlungen aus Investitionstätigkeit (Saldo F 27 und F 32)</b>	<b>0,00</b>	<b>0</b>	<b>0</b>	<b>0</b>	<b>0</b>	<b>0</b>	<b>0</b>
<b>F 34</b>	<b>= Finanzmittelüberschuss /-fehlbetrag des Teilhaushalts (Summe F 23 + F 33)</b>	<b>-1.103,57</b>	<b>-600</b>	<b>-636</b>	<b>-641</b>	<b>-638</b>	<b>-634</b>	<b>-629</b>



# Produkthaushalt 2023 / 2024

Gemeinde: 35 Ortsgemeinde Plütscheid

Datum: 12.12.2022  
Uhrzeit: 09:58:18

Haupt-Produktbereich	5	Gestaltung Umwelt
Produktbereich	55	Natur- und Landschaftspflege
Produktgruppe	555	Land- und Forstwirtschaft, Weinbau
Produkt	5551	Kommunale Forstwirtschaft
Leistung	55510	Kommunale Forstwirtschaft

Teilergebnishaushalt								
Nr.	Ertrags- und Aufwandsarten	Ergebnis 2021	Plan 2022	Plan 2023	Plan 2024	Plan 2025	Plan 2026	Plan 2027
E 2	+ Zuwendungen, allgemeine Umlagen und sonstige Transfererträge	11.956,00	3.850	0	0	0	0	0
	41320000 vom Land	11.956,00	0	0	0	0	0	0
	41442000 vom Land	0,00	3.850	0	0	0	0	0
E 5	+ Privatrechtliche Leistungsentgelte	5.543,75	23.821	117.415	40.204	0	0	0
	44110000 Erträge aus Verkäufen von Vorräten	5.543,75	23.821	117.415	40.204	0	0	0
<b>E 8</b>	<b>= Summe der laufenden Erträge aus Verwaltungstätigkeit (Summe E 1 bis E 7)</b>	<b>17.499,75</b>	<b>27.671</b>	<b>117.415</b>	<b>40.204</b>	<b>0</b>	<b>0</b>	<b>0</b>
E 10	- Aufwendungen für Sach- und Dienstleistungen	28.744,33	30.135	89.410	32.600	9.300	9.300	9.300
	52320000 Bewirtschaftung der Grundstücke, Außenanlagen, Gebäude und Gebäudeeinrichtungen	2.526,78	2.500	2.500	2.500	2.500	2.500	2.500
	52490000 Sachkosten	104,96	100	0	0	0	0	0
	52491000 Unternehmerkosten	18.971,74	19.150	80.110	23.300	0	0	0
	52542000 an das Land	7.140,85	8.385	6.800	6.800	6.800	6.800	6.800
E 14	- Sonstige laufende Aufwendungen	1.136,55	1.105	1.105	1.105	1.105	1.105	1.105
	56410000 Versicherungsbeiträge	93,17	100	100	100	100	100	100
	56520000 Verluste aus Wertminderungen und dem Abgang von Gegenständen des Umlaufvermögens (außer Vorräten und Wertpapieren)	39,00	0	0	0	0	0	0
	56810000 Grundsteuer	1.004,38	1.005	1.005	1.005	1.005	1.005	1.005
<b>E 15</b>	<b>= Summe der laufenden Aufwendungen aus Verwaltungstätigkeit (Summe E 9 bis E 14)</b>	<b>29.880,88</b>	<b>31.240</b>	<b>90.515</b>	<b>33.705</b>	<b>10.405</b>	<b>10.405</b>	<b>10.405</b>
<b>E 16</b>	<b>= Laufendes Ergebnis aus Verwaltungstätigkeit (Saldo E 8 und E 15)</b>	<b>-12.381,13</b>	<b>-3.569</b>	<b>26.900</b>	<b>6.499</b>	<b>-10.405</b>	<b>-10.405</b>	<b>-10.405</b>
<b>E 20</b>	<b>= Ordentliches Ergebnis (Summe E 16 bis E 19)</b>	<b>-12.381,13</b>	<b>-3.569</b>	<b>26.900</b>	<b>6.499</b>	<b>-10.405</b>	<b>-10.405</b>	<b>-10.405</b>
<b>E 23</b>	<b>= Jahresergebnis (Jahresüberschuss / Jahresfehlbetrag) des Teilhaushalts (Summe E 20 bis E 22)</b>	<b>-12.381,13</b>	<b>-3.569</b>	<b>26.900</b>	<b>6.499</b>	<b>-10.405</b>	<b>-10.405</b>	<b>-10.405</b>

Teilfinanzhaushalt								
Nr.	Ein- und Auszahlungsarten	Ergebnis 2021	Plan 2022	Plan 2023	Plan 2024	Plan 2025	Plan 2026	Plan 2027
F 2	+ Zuwendungen, allgemeine Umlagen und sonstige Transfereinzahlungen	11.956,00	3.850	0	0	0	0	0
	61320000 vom Land	11.956,00	0	0	0	0	0	0
	61442000 vom Land	0,00	3.850	0	0	0	0	0
F 5	+ Privatrechtliche Leistungsentgelte	5.893,75	23.821	117.415	40.204	0	0	0
	64110000 Einzahlungen aus Verkäufen von Vorräten	5.893,75	23.821	117.415	40.204	0	0	0
<b>F 8</b>	<b>= Summe der laufenden Einzahlungen aus Verwaltungstätigkeit (Summe F 1 bis F 7)</b>	<b>17.849,75</b>	<b>27.671</b>	<b>117.415</b>	<b>40.204</b>	<b>0</b>	<b>0</b>	<b>0</b>
F 10	- Auszahlungen für Sach- und Dienstleistungen	28.744,33	30.135	89.410	32.600	9.300	9.300	9.300
	72320000 Bewirtschaftung der Grundstücke, Außenanlagen, Gebäude und Gebäudeeinrichtungen	2.526,78	2.500	2.500	2.500	2.500	2.500	2.500
	72490000 Sachkosten	104,96	100	0	0	0	0	0
	72491000 Unternehmerkosten	18.971,74	19.150	80.110	23.300	0	0	0
	72542000 an das Land	7.140,85	8.385	6.800	6.800	6.800	6.800	6.800
F 14	- Sonstige laufende Auszahlungen	1.097,55	1.105	1.105	1.105	1.105	1.105	1.105
	76410000 Versicherungsbeiträge	93,17	100	100	100	100	100	100



# Produkthaushalt 2023 / 2024

Gemeinde: 35 Ortsgemeinde Plütscheid

Datum: 12.12.2022  
Uhrzeit: 09:58:18

Haupt-Produktbereich	5	Gestaltung Umwelt
Produktbereich	55	Natur- und Landschaftspflege
Produktgruppe	555	Land- und Forstwirtschaft, Weinbau
Produkt	5551	Kommunale Forstwirtschaft
Leistung	55510	Kommunale Forstwirtschaft

Teilfinanzhaushalt								
Nr.	Ein- und Auszahlungsarten	Ergebnis 2021	Plan 2022	Plan 2023	Plan 2024	Plan 2025	Plan 2026	Plan 2027
	76810000 Grundsteuer	1.004,38	1.005	1.005	1.005	1.005	1.005	1.005
F 15	= Summe der laufenden Auszahlungen aus Verwaltungstätigkeit (Summe F 9 bis F14)	29.841,88	31.240	90.515	33.705	10.405	10.405	10.405
F 16	= Saldo der laufenden Ein- und Auszahlungen aus Verwaltungstätigkeit	-11.992,13	-3.569	26.900	6.499	-10.405	-10.405	-10.405
F 20	= Saldo der ordentlichen Ein- und Auszahlungen (Summe F 16 + F 19)	-11.992,13	-3.569	26.900	6.499	-10.405	-10.405	-10.405
F 23	= Summe der ordentlichen und außerordentlichen Ein- und Auszahlungen (Summe F 21 + F 22)	-11.992,13	-3.569	26.900	6.499	-10.405	-10.405	-10.405
F 34	= Finanzmittelüberschuss /-fehlbetrag des Teilhaushalts (Summe F 23 + F 33)	-11.992,13	-3.569	26.900	6.499	-10.405	-10.405	-10.405



# Produkthaushalt 2023 / 2024

Gemeinde: 35 Ortsgemeinde Plütscheid

Datum: 12.12.2022  
Uhrzeit: 09:58:18

Haupt-Produktbereich	5	Gestaltung Umwelt
Produktbereich	55	Natur- und Landschaftspflege
Produktgruppe	555	Land- und Forstwirtschaft, Weinbau
Produkt	5559	Feldwege, Landwirtschaftswege, Wirtschaftswege
Leistung	55591	Land- und Forstwirtschaftswege

Teilergebnishaushalt								
Nr.	Ertrags- und Aufwandsarten	Ergebnis 2021	Plan 2022	Plan 2023	Plan 2024	Plan 2025	Plan 2026	Plan 2027
E 2	+ Zuwendungen, allgemeine Umlagen und sonstige Transfererträge	9.788,04	9.571	9.409	9.409	9.409	9.409	9.409
	41451000 von privaten Unternehmen	2.759,04	2.500	2.700	2.700	2.700	2.700	2.700
	41510000 Sonderposten aus Zuwendungen	7.029,00	7.071	6.709	6.709	6.709	6.709	6.709
E 4	+ Öffentlich-rechtliche Leistungsentgelte	17.177,81	3.912	3.650	3.650	3.650	3.650	3.650
	43230000 Entgelte für die Unterhaltung von Straßen, Wirtschaftswegen u.a. öffentlichen Einrichtungen	16.677,81	3.412	3.150	3.150	3.150	3.150	3.150
	Windkraft							
	43710000 Erträge aus der Auflösung von Sonderposten für Benutzung von Feld/Waldwege aus Solarkraftwerk	500,00	500	500	500	500	500	500
<b>E 8</b>	<b>= Summe der laufenden Erträge aus Verwaltungstätigkeit (Summe E 1 bis E 7)</b>	<b>26.965,85</b>	<b>13.483</b>	<b>13.059</b>	<b>13.059</b>	<b>13.059</b>	<b>13.059</b>	<b>13.059</b>
E 9	- Personal- und Versorgungsaufwendungen	678,74	2.000	2.000	2.000	2.000	2.000	2.000
	50220000 Entgelt Arbeitnehmer	520,56	1.500	1.500	1.500	1.500	1.500	1.500
	50320000 Arbeitnehmer ZVK	0,00	100	100	100	100	100	100
	50420000 Arbeitnehmer Sozial	158,18	400	400	400	400	400	400
E 10	- Aufwendungen für Sach- und Dienstleistungen	19.018,10	4.000	4.100	4.100	4.100	4.100	4.100
	52338000 Straßen, Wege, Plätze und Verkehrslenkungsanlagen	18.860,60	4.000	4.000	4.000	4.000	4.000	4.000
	52550000 an den privaten Bereich	157,50	0	100	100	100	100	100
E 11	- Abschreibungen	7.119,00	7.097	6.797	6.797	6.797	6.797	6.797
	53580000 Straßen, Wege, Plätze und Verkehrslenkungsanlagen	7.119,00	7.097	6.797	6.797	6.797	6.797	6.797
<b>E 15</b>	<b>= Summe der laufenden Aufwendungen aus Verwaltungstätigkeit (Summe E 9 bis E 14)</b>	<b>26.815,84</b>	<b>13.097</b>	<b>12.897</b>	<b>12.897</b>	<b>12.897</b>	<b>12.897</b>	<b>12.897</b>
<b>E 16</b>	<b>= Laufendes Ergebnis aus Verwaltungstätigkeit (Saldo E 8 und E 15)</b>	<b>150,01</b>	<b>386</b>	<b>162</b>	<b>162</b>	<b>162</b>	<b>162</b>	<b>162</b>
<b>E 20</b>	<b>= Ordentliches Ergebnis (Summe E 16 bis E 19)</b>	<b>150,01</b>	<b>386</b>	<b>162</b>	<b>162</b>	<b>162</b>	<b>162</b>	<b>162</b>
<b>E 22</b>	<b>Saldo aus internen Leistungsbeziehungen</b>	<b>-240,01</b>	<b>-412</b>	<b>-250</b>	<b>-250</b>	<b>-250</b>	<b>-250</b>	<b>-250</b>
<b>E 23</b>	<b>= Jahresergebnis (Jahresüberschuss / Jahresfehlbetrag) des Teilhaushalts (Summe E 20 bis E 22)</b>	<b>-90,00</b>	<b>-26</b>	<b>-88</b>	<b>-88</b>	<b>-88</b>	<b>-88</b>	<b>-88</b>

Teilfinanzhaushalt								
Nr.	Ein- und Auszahlungsarten	Ergebnis 2021	Plan 2022	Plan 2023	Plan 2024	Plan 2025	Plan 2026	Plan 2027
F 2	+ Zuwendungen, allgemeine Umlagen und sonstige Transfereinzahlungen	2.759,04	2.500	2.700	2.700	2.700	2.700	2.700
	61451000 von privaten Unternehmen	2.759,04	2.500	2.700	2.700	2.700	2.700	2.700
F 4	+ Öffentlich-rechtliche Leistungsentgelte	3.061,85	3.412	3.150	3.150	3.150	3.150	3.150
	63230000 Entgelte für die Unterhaltung von Straßen, Wirtschaftswegen u.a. öffentlichen Einrichtungen	3.061,85	3.412	3.150	3.150	3.150	3.150	3.150
	Windkraft							
<b>F 8</b>	<b>= Summe der laufenden Einzahlungen aus Verwaltungstätigkeit (Summe F 1 bis F 7)</b>	<b>5.820,89</b>	<b>5.912</b>	<b>5.850</b>	<b>5.850</b>	<b>5.850</b>	<b>5.850</b>	<b>5.850</b>
F 9	- Personal- und Versorgungsauszahlungen	678,74	2.000	2.000	2.000	2.000	2.000	2.000
	70220000 Entgelte Arbeitnehmer	520,56	1.500	1.500	1.500	1.500	1.500	1.500
	70320000 Arbeitnehmer ZVK	0,00	100	100	100	100	100	100



# Produkthaushalt 2023 / 2024

Gemeinde: 35 Ortsgemeinde Plütscheid

Datum: 12.12.2022  
Uhrzeit: 09:58:18

Haupt-Produktbereich	5	Gestaltung Umwelt
Produktbereich	55	Natur- und Landschaftspflege
Produktgruppe	555	Land- und Forstwirtschaft, Weinbau
Produkt	5559	Feldwege, Landwirtschaftswege, Wirtschaftswege
Leistung	55591	Land- und Forstwirtschaftswege

Teilfinanzhaushalt								
Nr.	Ein- und Auszahlungsarten	Ergebnis 2021	Plan 2022	Plan 2023	Plan 2024	Plan 2025	Plan 2026	Plan 2027
	70420000 Arbeitnehmer Sozial	158,18	400	400	400	400	400	400
F 10	- Auszahlungen für Sach- und Dienstleistungen	19.018,10	4.000	4.100	4.100	4.100	4.100	4.100
	72338000 Straßen, Wege, Plätze und Verkehrslenkungsanlagen	18.860,60	4.000	4.000	4.000	4.000	4.000	4.000
	72550000 an den privaten Bereich	157,50	0	100	100	100	100	100
F 15	= Summe der laufenden Auszahlungen aus Verwaltungstätigkeit (Summe F 9 bis F 14)	19.696,84	6.000	6.100	6.100	6.100	6.100	6.100
F 16	= Saldo der laufenden Ein- und Auszahlungen aus Verwaltungstätigkeit	-13.875,95	-88	-250	-250	-250	-250	-250
F 20	= Saldo der ordentlichen Ein- und Auszahlungen (Summe F 16 + F 19)	-13.875,95	-88	-250	-250	-250	-250	-250
F 22	Saldo der Ein- und Auszahlungen aus internen Leistungsbeziehungen	-240,01	-412	-250	-250	-250	-250	-250
F 23	Summe der ordentlichen und außerordentlichen Ein- und Auszahlungen (Summe F 21 + F 22)	-14.115,96	-500	-500	-500	-500	-500	-500
F 27	= Summe der Einzahlungen aus Investitionstätigkeit (Summe F 24 bis F 26)	0,00	0	0	0	0	0	0
F 32	= Summe der Auszahlungen aus Investitionstätigkeit (Summe F 28 bis F 31)	0,00	0	0	0	0	0	0
F 33	= Saldo der Ein- und Auszahlungen aus Investitionstätigkeit (Saldo F 27 und F 32)	0,00	0	0	0	0	0	0
F 34	= Finanzmittelüberschuss /-fehlbetrag des Teilhaushalts (Summe F 23 + F 33)	-14.115,96	-500	-500	-500	-500	-500	-500



# Produkthaushalt 2023 / 2024

Gemeinde: 35 Ortsgemeinde Plütscheid

Datum: 12.12.2022  
Uhrzeit: 09:58:18

Haupt-Produktbereich	5	Gestaltung Umwelt
Produktbereich	57	Wirtschaft und Tourismus
Produktgruppe	573	Allgemeine Einrichtungen und Unternehmen
Produkt	5731	Kommunale allgemeine Einrichtungen und Unternehmen
Leistung	57312	Dorfgemeinschaftshaus Plütscheid

Teilergebnishaushalt								
Nr.	Ertrags- und Aufwandsarten	Ergebnis 2021	Plan 2022	Plan 2023	Plan 2024	Plan 2025	Plan 2026	Plan 2027
E 2	+ Zuwendungen, allgemeine Umlagen und sonstige Transfererträge	14.733,00	3.533	3.533	3.533	3.533	3.533	3.533
	41442000 vom Land	11.200,00	0	0	0	0	0	0
	41510000 Sonderposten aus Zuwendungen	3.533,00	3.533	3.533	3.533	3.533	3.533	3.533
E 4	+ Öffentlich-rechtliche Leistungsentgelte	100,00	1.500	1.500	1.500	1.500	1.500	1.500
	43210000 Entgelte für die Benutzung von öffentlichen Einrichtungen und für wirtschaftliche Dienstleistungen	100,00	1.500	1.500	1.500	1.500	1.500	1.500
E 5	+ Privatrechtliche Leistungsentgelte	500,00	500	500	500	500	500	500
	44120000 Miete Sitzungslokal	500,00	500	500	500	500	500	500
E 6	+ Kostenerstattungen und Kostenumlagen	108,69	1.000	1.000	1.000	1.000	1.000	1.000
	44250000 Erstattungen	108,69	1.000	1.000	1.000	1.000	1.000	1.000
<b>E 8</b>	<b>= Summe der laufenden Erträge aus Verwaltungstätigkeit (Summe E 1 bis E 7)</b>	<b>15.441,69</b>	<b>6.533</b>	<b>6.533</b>	<b>6.533</b>	<b>6.533</b>	<b>6.533</b>	<b>6.533</b>
E 9	- Personal- und Versorgungsaufwendungen	679,34	850	850	850	850	850	850
	50220000 Entgelt Arbeitnehmer	521,02	600	600	600	600	600	600
	50320000 Arbeitnehmer ZVK	0,00	50	50	50	50	50	50
	50420000 Arbeitnehmer Sozial	158,32	200	200	200	200	200	200
E 10	- Aufwendungen für Sach- und Dienstleistungen	38.106,05	5.000	5.000	5.000	5.000	5.000	5.000
	52200000 Aufwendungen für Energie / Wasser / Abwasser / Abfall	2.931,17	4.000	4.000	4.000	4.000	4.000	4.000
	52310000 Unterhaltung der Grundstücke, Außenanlagen, Gebäude und Gebäudeeinrichtungen	34.839,08	500	500	500	500	500	500
	52320000 Bewirtschaftung der Grundstücke, Außenanlagen, Gebäude und Gebäudeeinrichtungen	230,80	500	500	500	500	500	500
	52550000 an den privaten Bereich	105,00	0	0	0	0	0	0
E 11	- Abschreibungen	7.153,00	7.153	7.153	7.153	7.153	7.153	7.153
	53490000 mit sonstigen Gebäuden	5.210,00	5.210	5.210	5.210	5.210	5.210	5.210
	53590000 sonstige Bauten des Infrastrukturvermögens	1.681,00	1.681	1.681	1.681	1.681	1.681	1.681
	53850000 Betriebs- und Geschäftsausstattung	262,00	262	262	262	262	262	262
E 14	- Sonstige laufenden Aufwendungen	4.336,30	4.350	3.440	600	600	600	600
	56411000 Gebäudeversicherungen	547,78	550	600	600	600	600	600
	56430000 Sonstige Beiträge-WKB-	3.788,52	3.800	2.840	0	0	0	0
<b>E 15</b>	<b>= Summe der laufenden Aufwendungen aus Verwaltungstätigkeit (Summe E 9 bis E 14)</b>	<b>50.274,69</b>	<b>17.353</b>	<b>16.443</b>	<b>13.603</b>	<b>13.603</b>	<b>13.603</b>	<b>13.603</b>
<b>E 16</b>	<b>= Laufendes Ergebnis aus Verwaltungstätigkeit (Saldo E 8 und E 15)</b>	<b>-34.833,00</b>	<b>-10.820</b>	<b>-9.910</b>	<b>-7.070</b>	<b>-7.070</b>	<b>-7.070</b>	<b>-7.070</b>
<b>E 20</b>	<b>= Ordentliches Ergebnis (Summe E 16 bis E 19)</b>	<b>-34.833,00</b>	<b>-10.820</b>	<b>-9.910</b>	<b>-7.070</b>	<b>-7.070</b>	<b>-7.070</b>	<b>-7.070</b>
<b>E 22</b>	<b>Saldo aus internen Leistungsbeziehungen</b>	<b>-240,23</b>	<b>-165</b>	<b>-65</b>	<b>-65</b>	<b>-65</b>	<b>-65</b>	<b>-65</b>
<b>E 23</b>	<b>= Jahresergebnis (Jahresüberschuss / Jahresfehlbetrag) des Teilhaushalts (Summe E 20 bis E 22)</b>	<b>-35.073,23</b>	<b>-10.985</b>	<b>-9.975</b>	<b>-7.135</b>	<b>-7.135</b>	<b>-7.135</b>	<b>-7.135</b>

Teilfinanzhaushalt								
Nr.	Ein- und Auszahlungsarten	Ergebnis 2021	Plan 2022	Plan 2023	Plan 2024	Plan 2025	Plan 2026	Plan 2027
F 2	+ Zuwendungen, allgemeine Umlagen und sonstige Transfereinzahlungen	11.200,00	0	0	0	0	0	0
	61442000 vom Land	11.200,00	0	0	0	0	0	0





# Produkthaushalt 2023 / 2024

Gemeinde: 35 Ortsgemeinde Plütscheid

Datum: 12.12.2022  
Uhrzeit: 09:58:18

Haupt-Produktbereich	5	Gestaltung Umwelt
Produktbereich	57	Wirtschaft und Tourismus
Produktgruppe	573	Allgemeine Einrichtungen und Unternehmen
Produkt	5731	Kommunale allgemeine Einrichtungen und Unternehmen
Leistung	57312	Dorfgemeinschaftshaus Plütscheid

Teilfinanzhaushalt								
Nr.	Ein- und Auszahlungsarten	Ergebnis 2021	Plan 2022	Plan 2023	Plan 2024	Plan 2025	Plan 2026	Plan 2027
F 4	+ Öffentlich-rechtliche Leistungsentgelte	100,00	1.500	1.500	1.500	1.500	1.500	1.500
	63210000 Entgelte für die Benutzung von öffentlichen Einrichtungen und für wirtschaftliche Dienstleistungen	100,00	1.500	1.500	1.500	1.500	1.500	1.500
F 5	+ Privatrechtliche Leistungsentgelte	500,00	500	500	500	500	500	500
	64120000 Miete Sitzungslokal	500,00	500	500	500	500	500	500
F 6	+ Kostenerstattungen und Kostenumlagen	108,69	1.000	1.000	1.000	1.000	1.000	1.000
	64250000 Erstattungen	108,69	1.000	1.000	1.000	1.000	1.000	1.000
<b>F 8</b>	<b>= Summe der laufenden Einzahlungen aus Verwaltungstätigkeit (Summe F 1 bis F 7)</b>	<b>11.908,69</b>	<b>3.000</b>	<b>3.000</b>	<b>3.000</b>	<b>3.000</b>	<b>3.000</b>	<b>3.000</b>
F 9	- Personal- und Versorgungsauszahlungen	679,34	850	850	850	850	850	850
	70220000 Entgelte Arbeitnehmer	521,02	600	600	600	600	600	600
	70320000 Arbeitnehmer ZVK	0,00	50	50	50	50	50	50
	70420000 Arbeitnehmer Sozial	158,32	200	200	200	200	200	200
F 10	- Auszahlungen für Sach- und Dienstleistungen	38.106,05	5.000	5.000	5.000	5.000	5.000	5.000
	72200000 Auszahlungen für Energie / Wasser / Abwasser / Abfall	2.931,17	4.000	4.000	4.000	4.000	4.000	4.000
	72310000 Unterhaltung der Grundstücke, Außenanlagen, Gebäude und Gebäudeeinrichtungen	34.839,08	500	500	500	500	500	500
	72320000 Bewirtschaftung der Grundstücke, Außenanlagen, Gebäude und Gebäudeeinrichtungen	230,80	500	500	500	500	500	500
	72550000 an den privaten Bereich	105,00	0	0	0	0	0	0
F 14	- Sonstige laufende Auszahlungen	4.336,30	4.350	3.440	600	600	600	600
	76411000 Gebäudeversicherungen	547,78	550	600	600	600	600	600
	76430000 sonstige Beiträge	3.788,52	3.800	2.840	0	0	0	0
<b>F 15</b>	<b>= Summe der laufenden Auszahlungen aus Verwaltungstätigkeit (Summe F 9 bis F 14)</b>	<b>43.121,69</b>	<b>10.200</b>	<b>9.290</b>	<b>6.450</b>	<b>6.450</b>	<b>6.450</b>	<b>6.450</b>
<b>F 16</b>	<b>= Saldo der laufenden Ein- und Auszahlungen aus Verwaltungstätigkeit</b>	<b>-31.213,00</b>	<b>-7.200</b>	<b>-6.290</b>	<b>-3.450</b>	<b>-3.450</b>	<b>-3.450</b>	<b>-3.450</b>
<b>F 20</b>	<b>= Saldo der ordentlichen Ein- und Auszahlungen (Summe F 16 + F 19)</b>	<b>-31.213,00</b>	<b>-7.200</b>	<b>-6.290</b>	<b>-3.450</b>	<b>-3.450</b>	<b>-3.450</b>	<b>-3.450</b>
F 22	Saldo der Ein- und Auszahlungen aus internen Leistungsbeziehungen	-240,23	-165	-65	-65	-65	-65	-65
<b>F 23</b>	<b>Summe der ordentlichen und außerordentlichen Ein- und Auszahlungen (Summe F 21 + F 22)</b>	<b>-31.453,23</b>	<b>-7.365</b>	<b>-6.355</b>	<b>-3.515</b>	<b>-3.515</b>	<b>-3.515</b>	<b>-3.515</b>
<b>F 32</b>	<b>= Summe der Auszahlungen aus Investitionstätigkeit (Summe F 28 bis F 31)</b>	<b>0,00</b>	<b>0</b>	<b>0</b>	<b>0</b>	<b>0</b>	<b>0</b>	<b>0</b>
<b>F 33</b>	<b>= Saldo der Ein- und Auszahlungen aus Investitionstätigkeit (Saldo F 27 und F 32)</b>	<b>0,00</b>	<b>0</b>	<b>0</b>	<b>0</b>	<b>0</b>	<b>0</b>	<b>0</b>
<b>F 34</b>	<b>= Finanzmittelüberschuss /-fehlbetrag des Teilhaushalts (Summe F 23 + F 33)</b>	<b>-31.453,23</b>	<b>-7.365</b>	<b>-6.355</b>	<b>-3.515</b>	<b>-3.515</b>	<b>-3.515</b>	<b>-3.515</b>



# Teilergebnishaushalt 2023 / 2024


Gemeinde: 35 Ortsgemeinde Plütscheid

Datum: 12.12.2022

Uhrzeit: 09:58:18

## Teilhaushalte 01 Zentrale Verwaltung

lfd. Nr.		Teilergebnishaushalt	Ergebnis des Haushaltsvorjahres	Ansätze des Haushaltsvorjahres einschl. Nachträge	Ansatz des ersten Haushaltsjahres	Ansatz des zweiten Haushaltsjahres	Planungsdaten des Haushaltsfolgejahres	Planungsdaten des zweiten Haushaltsfolgejahres
			2021	2022	2023	2024	2025	2026
			in €	in €	in €	in €	in €	in €
E 2	+	Zuwendungen, allgemeine Umlagen und sonstige Transfererträge	49.165,49	29.672	25.822	25.819	25.561	25.561
		41310000 vom Bund	26,45	25	25	25	25	25
		41320000 vom Land	11.956,00	0	0	0	0	0
		41442000 vom Land	11.200,00	3.850	0	0	0	0
		41443000 von Gemeinden und Gemeindeverbänden	0,00	125	125	125	125	125
		41451000 von privaten Unternehmen	2.759,04	2.500	2.700	2.700	2.700	2.700
		41490000 von Sonstigen	150,00	150	150	150	150	150
		41510000 Sonderposten aus Zuwendungen	23.074,00	23.022	22.822	22.819	22.561	22.561
E 4	+	Öffentlich-rechtliche Leistungsentgelte	27.888,82	16.803	16.502	16.457	16.454	16.450
		43210000 Entgelte für die Benutzung von öffentlichen Einrichtungen und für wirtschaftliche Dienstleistungen	100,00	1.500	1.500	1.500	1.500	1.500
		43224000 für das Bestattungswesen	-219,09	95	45	45	45	45
		43224100 lfd. Unterhaltungsgebühren-Vorauszahlungen-	2.610,00	2.225	2.200	2.150	2.150	2.150
		43224200 lfd. Unterhaltungsgebühren-Abrechnung-	-850,90	0	0	0	0	0
		43230000 Entgelte für die Unterhaltung von Straßen, Wirtschaftswegen u.a. öffentlichen Einrichtungen	16.677,81	3.412	3.150	3.150	3.150	3.150
		43700000 Erträge aus der Auflösung von Sonderposten für Beiträge und ähnliche Entgelte	8.446,00	8.446	8.446	8.446	8.446	8.446
		43710000 Erträge aus der Auflösung von Sonderposten für Benutzung von Feld/Waldwege aus Solarkraftwerk	500,00	500	500	500	500	500
		43900000 Erträge aus der Auflösung von Sonderposten für Grabnutzungsentgelte	520,00	520	533	538	535	531
		43920000 Erträge aus der Auflösung von Sonderposten für Unterhaltungsgebühren im Voraus	105,00	105	128	128	128	128
E 5	+	Privatrechtliche Leistungsentgelte	7.719,94	25.896	119.490	42.279	2.075	2.075
		44110000 Erträge aus Verkäufen von Vorräten	5.543,75	23.821	117.415	40.204	0	0
		44120000 Miete Sitzungslokal	600,00	600	600	600	600	600
		44120200 Pachten Grundstücke	1.175,00	1.175	1.175	1.175	1.175	1.175
		44121000 Mieten und Pachten PV-Anlage	401,19	300	300	300	300	300
E 6	+	Kostenerstattungen und Kostenumlagen	835,41	2.000	3.030	3.030	3.030	3.030
		44250000 Erstattungen	108,69	1.000	1.000	1.000	1.000	1.000
		44259000 vom sonstigen privaten Bereich	726,72	1.000	2.030	2.030	2.030	2.030
E 7	+	Sonstige laufende Erträge	9.616,83	8.810	10.210	10.210	10.210	10.210
		46250000 Konzessionsabgaben	7.804,83	7.000	8.400	8.400	8.400	8.400
		46614000 Erträge aus der Auflösung von Rückstellungen	1.812,00	1.810	1.810	1.810	1.810	1.810
E 8	=	<b>Summe der laufenden Erträge aus Verwaltungstätigkeit (Summe E 1 bis E 7)</b>	<b>95.226,49</b>	<b>83.181</b>	<b>175.054</b>	<b>97.795</b>	<b>57.330</b>	<b>57.326</b>
E 9	-	Personal- und Versorgungsaufwendungen	16.962,61	21.790	21.070	21.170	21.170	21.170
		50110000 Bürgermeister	8.507,64	9.300	9.300	9.300	9.300	9.300
		50220000 Entgelt Arbeitnehmer	3.710,39	6.600	6.050	6.100	6.100	6.100
		50320000 Arbeitnehmer ZVK	0,00	520	450	450	450	450
		50420000 Arbeitnehmer Sozial	1.126,58	1.750	1.650	1.700	1.700	1.700
		51130000 ehrenamtlich Tätige	1.812,00	1.810	1.810	1.810	1.810	1.810
		51700000 Zuführungen zu Ehrensoldrückstellungen Ehrensold	1.806,00	1.810	1.810	1.810	1.810	1.810
E 10	-	Aufwendungen für Sach- und Dienstleistungen	174.843,74	89.328	160.336	103.581	80.273	80.269
		52200000 Aufwendungen für Energie / Wasser / Abwasser / Abfall	15.556,06	13.650	15.420	15.440	15.440	15.440



# Teilergebnishaushalt 2023 / 2024

Gemeinde: 35 Ortsgemeinde Plütscheid

Datum: 12.12.2022

Uhrzeit: 09:58:18

## Teilhaushalte 01 Zentrale Verwaltung

Ifd. Nr.	Teilergebnishaushalt	Ergebnis des Haushaltsvorjahres	Ansätze des Haushaltsvorjahres einschl. Nachträge	Ansatz des ersten Haushaltsjahres	Ansatz des zweiten Haushaltsjahres	Planungsdaten des Haushaltsfolgejahres	Planungsdaten des zweiten Haushaltsfolgejahres
		2021	2022	2023	2024	2025	2026
		in €	in €	in €	in €	in €	in €
	52310000 <i>Unterhaltung der Grundstücke, Außenanlagen, Gebäude und Gebäudeeinrichtungen</i>	34.839,08	500	500	500	500	500
	52320000 <i>Bewirtschaftung der Grundstücke, Außenanlagen, Gebäude und Gebäudeeinrichtungen</i>	2.875,24	3.138	3.151	3.186	3.178	3.174
	52321000 <i>Grundstücke</i>	260,14	930	930	930	930	930
	52338000 <i>Straßen, Wege, Plätze und Verkehrslenkungsanlagen</i>	47.733,48	10.000	10.000	10.000	10.000	10.000
	52370000 <i>Unterhaltung der Betriebs- und Geschäftsausstattung</i>	2.863,24	2.200	2.600	2.600	2.600	2.600
	52380000 <i>Geringwertige Geräte, Ausstattungs-, Ausrüstungs- und sonstige Gebrauchsgegenstände</i>	325,26	500	800	800	800	800
	52440000 <i>Laborbedarf, Werkstättenbedarf, Lebensmittel, Arzneimittel, Verbandsstoffe, Sanitätsverbrauchsmaterial, Baumaterial, sonstiger Anstaltsbedarf, Saat- und Pflanzgut</i>	0,00	125	125	125	125	125
	52490000 <i>Sachkosten</i>	104,96	100	0	0	0	0
	52491000 <i>Unternehmerkosten</i>	18.971,74	19.150	80.110	23.300	0	0
	52531000 <i>an Eigenbetriebe</i>	6.605,88	6.300	6.300	6.300	6.300	6.300
	52542000 <i>an das Land</i>	7.140,85	8.385	6.800	6.800	6.800	6.800
	52543000 <i>an Gemeinden und Gemeindeverbände</i>	37.020,31	24.000	33.100	33.100	33.100	33.100
	52550000 <i>an den privaten Bereich</i>	547,50	350	500	500	500	500
E 11	- <i>Abschreibungen</i>	38.856,00	38.723	38.601	38.607	38.171	38.171
	53230000 <i>gezahlte Investitionszuschüsse als Nutzungsberechtigter</i>	696,00	696	696	696	696	696
	53490000 <i>mit sonstigen Gebäuden</i>	7.190,00	7.190	7.190	7.190	7.190	7.190
	53510000 <i>Brücken, Tunnel und ingenieurtechnische Anlagen</i>	2.449,00	2.449	2.449	2.449	2.449	2.449
	53580000 <i>Straßen, Wege, Plätze und Verkehrslenkungsanlagen</i>	25.786,00	25.763	25.886	25.892	25.456	25.456
	53590000 <i>sonstige Bauten des Infrastrukturvermögens</i>	1.681,00	1.681	1.681	1.681	1.681	1.681
	53690000 <i>sonstige Gebäuden</i>	398,00	391	146	146	146	146
	53820000 <i>Maschinen und technische Anlagen</i>	103,00	0	0	0	0	0
	53850000 <i>Betriebs- und Geschäftsausstattung</i>	553,00	553	553	553	553	553
E 12	- <i>Zuwendungen, Umlagen und sonstige Transferaufwendungen</i>	413,20	420	420	420	420	420
	54150000 <i>an den privaten Bereich</i>	413,20	420	420	420	420	420
E 14	- <i>Sonstige laufende Aufwendungen</i>	11.844,46	11.335	9.745	5.345	5.510	5.510
	56140000 <i>Aufwendungen für allgemeine Betreuung der Bediensteten</i>	181,34	300	300	300	300	300
	56210000 <i>Miete Sitzungslokal</i>	500,00	500	500	500	500	500
	56250000 <i>Sachverständigen-, Gerichts- und ähnliche Aufwendungen</i>	1.250,00	0	0	0	0	0
	56310000 <i>Büromaterial</i>	118,84	200	200	250	200	200
	56410000 <i>Versicherungsbeiträge</i>	1.343,01	1.400	1.400	1.400	1.400	1.400
	56411000 <i>Gebäudeversicherungen</i>	1.230,39	1.310	1.210	1.210	1.425	1.425
	56430000 <i>Sonstige Beiträge</i>	6.107,50	6.120	4.630	180	180	180
	56520000 <i>Verluste aus Wertminderungen und dem Abgang von Gegenständen des Umlaufvermögens (außer Vorräten und Wertpapieren)</i>	39,00	0	0	0	0	0
	56810000 <i>Grundsteuer</i>	1.004,38	1.005	1.005	1.005	1.005	1.005



# Teilergebnishaushalt 2023 / 2024

Gemeinde: 35 Ortsgemeinde Plütscheid


Datum: 12.12.2022

Uhrzeit: 09:58:18

## Teilhaushalte 01 Zentrale Verwaltung

Ifd. Nr.	Teilergebnishaushalt	Ergebnis des Haushaltsvorjahres	Ansätze des Haushaltsvorjahres einschl. Nachträge	Ansatz des ersten Haushaltsjahres	Ansatz des zweiten Haushaltsjahres	Planungsdaten des Haushaltsfolgejahres	Planungsdaten des zweiten Haushaltsfolgejahres
		2021	2022	2023	2024	2025	2026
		in €	in €	in €	in €	in €	in €
	56930000 Repräsentationen	70,00	500	500	500	500	500
E 15	= Summe der laufenden Aufwendungen aus Verwaltungstätigkeit (Summe E 9 bis E 14)	242.920,01	161.596	230.172	169.123	145.544	145.540
E 16	= Laufendes Ergebnis aus Verwaltungstätigkeit (Saldo E 8 und E 15)	-147.693,52	-78.415	-55.118	-71.328	-88.214	-88.214
E 20	= Ordentliches Ergebnis (Summe E 16 bis E 19)	-147.693,52	-78.415	-55.118	-71.328	-88.214	-88.214
E 22	Saldo aus internen Leistungsbeziehungen	0,00	0	0	0	0	0
E 23	= Jahresergebnis (Jahresüberschuss / Jahresfehlbetrag) des Teilhaushalts (Summe E 20 bis E 22)	-147.693,52	-78.415	-55.118	-71.328	-88.214	-88.214

\*\*\* Ende der Liste "Teilergebnishaushalt" \*\*\*



# Teilfinanzhaushalt 2023 / 2024


Gemeinde: 35 Ortsgemeinde Plütscheid

Datum: 12.12.2022

Uhrzeit: 09:58:18

## Teilhaushalte 01 Zentrale Verwaltung

Ifd. Nr.	Teilfinanzhaushalt	Ergebnis des Haushaltsvorvorjahres	Ansätze des Haushaltsvorjahres einschl. Nachträge	Ansatz des ersten Haushaltsjahres	Ansatz des zweiten Haushaltsjahres	Planungsdaten des Haushaltsfolgejahres	Planungsdaten des zweiten Haushaltsfolgejahres	
		2021	2022	2023	2024	2025	2026	
		in €	in €	in €	in €	in €	in €	
F 2	+	Zuwendungen, allgemeine Umlagen und sonstige Transfereinzahlungen	29.905,28	6.650	3.000	3.000	3.000	3.000
		61320000 vom Land	11.956,00	0	0	0	0	0
		61442000 vom Land	11.200,00	3.850	0	0	0	0
		61443000 von Gemeinden und Gemeindeverbänden	26,45	150	150	150	150	150
		61450000 vom privaten Bereich	3.813,79	0	0	0	0	0
		61451000 von privaten Unternehmen	2.759,04	2.500	2.700	2.700	2.700	2.700
		61490000 von Sonstigen	150,00	150	150	150	150	150
F 4	+	Öffentlich-rechtliche Leistungsentgelte	4.198,29	7.232	6.895	6.845	6.845	6.845
		63210000 Entgelte für die Benutzung von öffentlichen Einrichtungen und für wirtschaftliche Dienstleistungen	100,00	1.500	1.500	1.500	1.500	1.500
		63224000 für das Bestattungswesen	-219,09	95	45	45	45	45
		63224100 Lfd. Unterhaltungsgebühren - Vorauszahlung -	2.610,00	2.225	2.200	2.150	2.150	2.150
		63224200 Lfd. Unterhaltungsgebühren - Abrechnung -	-1.354,47	0	0	0	0	0
		63230000 Entgelte für die Unterhaltung von Straßen, Wirtschaftswegen u.a. öffentlichen Einrichtungen	3.061,85	3.412	3.150	3.150	3.150	3.150
F 5	+	Privatrechtliche Leistungsentgelte	8.044,94	25.896	119.490	42.279	2.075	2.075
		64110000 Einzahlungen aus Verkäufen von Vorräten	5.893,75	23.821	117.415	40.204	0	0
		64120000 Miete Sitzungslokal	600,00	600	600	600	600	600
		64120200 Pachten Grundstücke	1.150,00	1.175	1.175	1.175	1.175	1.175
		64121000 Mieten und Pachten PV-Anlage	401,19	300	300	300	300	300
F 6	+	Kostenerstattungen und Kostenumlagen	108,69	2.000	3.030	3.030	3.030	3.030
		64250000 Erstattungen	108,69	1.000	1.000	1.000	1.000	1.000
		64290000 von Sonstigen	0,00	1.000	2.030	2.030	2.030	2.030
F 7	+	Sonstige laufende Einzahlungen	7.804,83	7.000	8.400	8.400	8.400	8.400
		66250000 Konzessionsabgaben	7.804,83	7.000	8.400	8.400	8.400	8.400
<b>F 8</b>	<b>=</b>	<b>Summe der laufenden Einzahlungen aus Verwaltungstätigkeit (Summe F 1 bis F 7)</b>	<b>50.062,03</b>	<b>48.778</b>	<b>140.815</b>	<b>63.554</b>	<b>23.350</b>	<b>23.350</b>
F 9	-	Personal- und Versorgungsauszahlungen	15.156,61	19.980	19.260	19.360	19.360	19.360
		70110000 Bürgermeister	8.507,64	9.300	9.300	9.300	9.300	9.300
		70220000 Entgelte Arbeitnehmer	3.710,39	6.600	6.050	6.100	6.100	6.100
		70320000 Arbeitnehmer ZVK	0,00	520	450	450	450	450
		70420000 Arbeitnehmer Sozial	1.126,58	1.750	1.650	1.700	1.700	1.700
		71130000 ehrenamtlich Tätige	1.812,00	1.810	1.810	1.810	1.810	1.810
F 10	-	Auszahlungen für Sach- und Dienstleistungen	167.412,24	89.328	160.336	103.581	80.273	80.269
		72200000 Auszahlungen für Energie / Wasser / Abwasser / Abfall	15.789,90	13.650	15.420	15.440	15.440	15.440
		72310000 Unterhaltung der Grundstücke, Außenanlagen, Gebäude und Gebäudeeinrichtungen	34.839,08	500	500	500	500	500
		72320000 Bewirtschaftung der Grundstücke, Außenanlagen, Gebäude und Gebäudeeinrichtungen	9.481,12	9.438	9.451	9.486	9.478	9.474
		72321000 Grundstücke	260,14	930	930	930	930	930
		72338000 Straßen, Wege, Plätze und Verkehrslenkungsanlagen	47.733,48	10.000	10.000	10.000	10.000	10.000
		72370000 Unterhaltung der Betriebs- und Geschäftsausstattung	2.863,24	2.200	2.600	2.600	2.600	2.600
		72380000 Geringwertige Geräte, Ausstattungs-, Ausrüstungs- und sonstige Gebrauchsgegenstände	325,26	500	800	800	800	800



# Teilfinanzhaushalt 2023 / 2024

Gemeinde: 35 Ortsgemeinde Plütscheid

Datum: 12.12.2022

Uhrzeit: 09:58:18

## Teilhaushalte 01 Zentrale Verwaltung

Ifd. Nr.	Teilfinanzhaushalt	Ergebnis des Haushaltsvorjahres	Ansätze des Haushaltsvorjahres einschl. Nachträge	Ansatz des ersten Haushaltsjahres	Ansatz des zweiten Haushaltsjahres	Planungsdaten des Haushaltsfolgejahres	Planungsdaten des zweiten Haushaltsfolgejahres
		2021	2022	2023	2024	2025	2026
		in €	in €	in €	in €	in €	in €
	72440000 Laborbedarf, Werkstättenbedarf, Lebensmittel, Arzneimittel, Verbandsstoffe, Sanitätsverbrauchsmaterial, Baumaterial, sonstiger Anstaltsbedarf, Saat- und Pflanzgut	0,00	125	125	125	125	125
	72490000 Sachkosten	104,96	100	0	0	0	0
	72491000 Unternehmerkosten	18.971,74	19.150	80.110	23.300	0	0
	72542000 an das Land	7.140,85	8.385	6.800	6.800	6.800	6.800
	72543000 an die Gemeinden und Gemeindeverbände	29.354,97	24.000	33.100	33.100	33.100	33.100
	72550000 an den privaten Bereich	547,50	350	500	500	500	500
F 12	- Zuwendungen, Umlagen und sonstige Transferauszahlungen	413,20	420	420	420	420	420
	74150000 an den privaten Bereich	413,20	420	420	420	420	420
F 14	- Sonstige laufende Auszahlungen	11.805,46	11.335	9.745	5.345	5.510	5.510
	76140000 Auszahlungen für allgemeine Betreuung der Bediensteten	181,34	300	300	300	300	300
	76210000 Miete Sitzungslokal	500,00	500	500	500	500	500
	76250000 Sachverständigen-, Gerichts- und ähnliche Auszahlungen	1.250,00	0	0	0	0	0
	76310000 Büromaterial	118,84	200	200	250	200	200
	76410000 Versicherungsbeiträge	1.343,01	1.400	1.400	1.400	1.400	1.400
	76411000 Gebäudeversicherungen	1.230,39	1.310	1.210	1.210	1.425	1.425
	76430000 sonstige Beiträge	6.107,50	6.120	4.630	180	180	180
	76810000 Grundsteuer	1.004,38	1.005	1.005	1.005	1.005	1.005
	76930000 Repräsentationen	70,00	500	500	500	500	500
F 15	= Summe der laufenden Auszahlungen aus Verwaltungstätigkeit (Summe F 9 bis F 14)	194.787,51	121.063	189.761	128.706	105.563	105.559
F 16	= Saldo der laufenden Ein- und Auszahlungen aus Verwaltungstätigkeit	-144.725,48	-72.285	-48.946	-65.152	-82.213	-82.209
F 20	= Saldo der ordentlichen Ein- und Auszahlungen (Summe F 16 + F 19)	-144.725,48	-72.285	-48.946	-65.152	-82.213	-82.209
F 22	Saldo der Ein- und Auszahlungen aus internen Leistungsbeziehungen	0,00	0	0	0	0	0
F 23	Summe der ordentlichen und außerordentlichen Ein- und Auszahlungen (Summe F 21 + F 22)	-144.725,48	-72.285	-48.946	-65.152	-82.213	-82.209
F 24	+ Einzahlungen aus Investitionszuwendungen	2.750,00	0	44.600	0	0	0
	68146000 von Sparkassen	2.500,00	0	0	0	0	0
	68166200 von dem Land	0,00	0	37.900	0	0	0
	68167200 vom sonstigen privaten Bereich	250,00	0	6.700	0	0	0
F 25	+ Einzahlungen aus Beiträgen und ähnlichen Entgelten	315.386,24	0	0	0	0	0
	68259000 vom sonstigen privaten Bereich	-0,05	0	0	0	0	0
	68275000 vom privaten Bereich	315.386,29	0	0	0	0	0
F 26	+ Sonstige Investitionseinzahlungen	12.188,65	0	0	0	0	0
	68821100 Bauerwartungsland, Bauland	12.188,65	0	0	0	0	0
F 27	= Summe der Einzahlungen aus Investitionstätigkeit (Summe F 24 bis F 26)	330.324,89	0	44.600	0	0	0
F 29	- Auszahlungen für Sachanlagen	271.071,59	0	44.600	0	0	0
	78590000 Auszahlungen für Anlagen im Bau und für geleistete Anzahlungen	271.071,59	0	44.600	0	0	0
F 32	= Summe der Auszahlungen aus Investitionstätigkeit (Summe F 28 bis F 31)	271.071,59	0	44.600	0	0	0



# Teilfinanzhaushalt 2023 / 2024

Gemeinde: 35 Ortsgemeinde Plütscheid

Datum: 12.12.2022

Uhrzeit: 09:58:18

## Teilhaushalte 01 Zentrale Verwaltung

Ifd. Nr.	Teilfinanzhaushalt	Ergebnis des Haushaltsvorjahres	Ansätze des Haushaltsvorjahres einschl. Nachträge	Ansatz des ersten Haushaltsjahres	Ansatz des zweiten Haushaltsjahres	Planungsdaten des Haushaltsfolgejahres	Planungsdaten des zweiten Haushaltsfolgejahres
		2021	2022	2023	2024	2025	2026
		in €	in €	in €	in €	in €	in €
F 33	= Saldo der Ein- und Auszahlungen aus Investitionstätigkeit (Saldo F 27 und F 32)	59.253,30	0	0	0	0	0
F 34	= Finanzmittelüberschuss /-fehlbetrag des Teilhaushalts (Summe F 23 + F 33)	-85.472,18	-72.285	-48.946	-65.152	-82.213	-82.209

\*\*\* Ende der Liste "Teilfinanzhaushalt" \*\*\*

# Produktübersicht

## Teilhaushalt 02 -Zentrale Finanzdienstleistungen-

<b>Produkt / Leistung</b>	<b>Bezeichnung</b>
61112	Gemeindesteuern
61113	Gemeindeanteil an der Einkommenssteuer
61114	Gemeindeanteil an der Umsatzsteuer
61131	Schlüsselzuweisung
61132	sonstige allgemeine Zuweisungen
61154	Kreisumlage
61155	Verbandsgemeindeumlage
61161	Gewerbesteuerumlage
61171	Ausgleichsleistungen (§ 21 LFAG)
61214	Zinsen (§ 233a AO)
61221	Zinsen Darlehen
61223	Kassenkreditzinsen
61226	Liquiditätssicherung (Kassenkredite)
62600	Einlage AÖR Islek Energie
62602	Beteiligung Zweckverband Interkommunales Gewerbegebiet Plütscheid-Feuerscheid



# Produkthaushalt 2023 / 2024

## Produkt/Leistung 61112 = Gemeindesteuern

Lfd. Nr. 1, Buchungsstelle 40110000,  
Lfd. Nr. 1, Buchungsstelle 40120000,  
Lfd. Nr. 1, Buchungsstelle 40130000 und  
Lfd. Nr. 1, Buchungsstelle 40330000

Die Gemeinde besitzt die Steuerhoheit für die Erhebung der Grund-, Gewerbe- und Hundesteuer.

Die Steuersätze für die Gemeindesteuern werden wie folgt festgesetzt:

	2023	2024
Grundsteuer A	500 v.H.	500 v.H.
Grundsteuer B	500 v.H.	500 v.H.
Gewerbsteuer	380 v.H.	380 v.H.

Die Hundesteuer beträgt für Hunde, die innerhalb des Gemeindegebietes gehalten werden:

für den ersten Hund	31,00 EUR	31,00 EUR
für den zweiten Hund	62,00 EUR	62,00 EUR
für jeden weiteren Hund	77,00 EUR	77,00 EUR
für den ersten gefährlichen Hund	250,00 EUR	250,00 EUR
für den zweiten gefährlichen Hund	300,00 EUR	300,00 EUR
für jeden weiteren gefährlichen Hund	350,00 EUR	350,00 EUR

## Produkt/Leistung 61113 = Gemeindeanteil an der Einkommensteuer

Lfd. Nr. E 1, Buchungsstelle 40210000

Nach der Landesverordnung über die Aufteilung des Gemeindeanteils an der Einkommenssteuer vom 05.03.1970 wird die Gemeinde am Gesamtaufkommen der Einkommensteuer beteiligt.

## Produkt/Leistung 61114 = Gemeindeanteil an der Umsatzsteuer

Lfd. Nr. E 1, Buchungsstelle 40220000

Nach der Landesverordnung über die Aufteilung des Gemeindeanteils an der Umsatzsteuer vom 02.03.1998 wird die Gemeinde an der Umsatzsteuer beteiligt.

# Produkthaushalt 2023 / 2024

## Produkt/Leistung 61131 = Schlüsselzuweisung

Lfd. Nr. E 2, Buchungsstelle 41111000, 41112000, 41113000

Die Gemeinde erhält Schlüsselzuweisungen A und B nach dem Landesfinanzausgleichsgesetz (LFAG).

## Produkt/Leistung 61132 = sonstige allg. Zuweisungen

Lfd. Nr. E 2, Buchungsstelle 41451000

### Erträge Solidarpakt Windkraft:

Mit der 3. Fortschreibung des Flächennutzungsplanes, Teilbereich Windenergie, wurden in den Ortsgemeinden Großkampenbergr, Lünebach, Lichtenborn und Kinzenburg neue Sondergebietsflächen für Windenergie ausgewiesen.

Auf diese Flächen konnten zwischenzeitlich durch die Fa. ABO Wind insgesamt 9 neue Windkraftanlagen errichtet werden. (Vestats 3,6 MW mit einer Nabenhöhe von 149 m und einer Rotorlänge von 65 m).

Wegen der hohen Raumbedeutung von möglichen neuen Windkraftanlagen, dem Eingriff in das Landschaftsbild, der über die eigenen Gemarkungsgrenzen hinauswirkt, erklären sich die beteiligten Ortsgemeinden dazu bereit, von dem gemeindlichen Anteil des Nutzungsentgeltes neuer Windkraftanlagen ein Drittel an einen Solidarfond auf Ebene der Verbandsgemeinde Arzfeld abzugeben.

Der Solidarfond soll auf die übrigen Ortsgemeinden ohne neue Windkraftvorrangflächen aufgeteilt werden, um so einen Ausgleich zu schaffen.

Der Anteil der Ortsgemeinde Plütscheid errechnet sich einem festen Sockelbetrag zuzüglich eines weiteren errechneten Betrages nach der Einwohnerzahl und beträgt für die Haushaltsjahre 2023/2024 je 3.800,00 EUR.

## Produkt/Leistung 61154 = Kreisumlage

Lfd. Nr. E 12, Buchungsstelle 54420000

Nach § 25 Landesfinanzausgleichsgesetz (LFAG) hat die Gemeinde eine Umlage an den Kreis zu zahlen.

## Produkt/Leistung 61155 = Verbandsgemeindeumlage

Lfd. Nr. E 12, Buchungsstelle 54420000

Nach § 26 Landesfinanzausgleichsgesetz (LFAG) hat die Gemeinde eine Umlage an die Verbandsgemeinde zu zahlen.

# Produkthaushalt 2023 / 2024

## Produkt/Leistung 61161 = Gewerbesteuerumlage

Lfd. Nr. E 12, Buchungsstelle 54310000

Nach § 6 des Gesetzes zur Neuordnung der Gemeindefinanzen (Gemeindefinanzreformgesetz) vom 04.04.2001 ist vom Ist-Aufkommen an Gewerbesteuern eine Umlage an das Land zu zahlen.

## Produkt/Leistung 61171 = Ausgleichsleistungen

Lfd. Nr. E 1, Buchungsstelle 40521000

Nach § 21 Landesfinanzausgleichsgesetz (LFAG) zahlt das Land jährlich einen Betrag für die Belastungen aus der Neuregelung des Familienleistungsausgleichs.

## Produkt/Leistung 61221 = Zinsen Darlehen

Lfd. Nr. E 18, Buchungsstelle 57510000

Seitens der Gemeinde bestehen noch für mehrere Darlehen Rückzahlungsverpflichtungen. Bis zur endgültigen Tilgung sind entsprechende Zinsen zu zahlen.

Es wird auf die beigefügten Schuldenübersichten 2023 und 2024 verwiesen.

## Produkt/Leistung 61223 = Kassenkreditzinsen

Lfd. Nr. ER 18, Buchungsstelle 57430000

Zur Liquidität der Verbandsgemeindekasse (Einheitskasse) müssen Kassenkredite in Anspruch genommen werden. Entsprechend des Fehlbetrages erhält die Verbandsgemeindekasse Zinsen für die Liquiditätskredite der Ortsgemeinde.

# Produkthaushalt 2023 / 2024

## Produkt/Leistung 61226 = Liquiditätssicherung (Kassenkredite)

Nach § 68/4 GemO bildet die Kasse der Verbandsgemeinde mit den Kassen der Ortsgemeinden eine einheitliche Kasse (**Einheitskasse**).

Kredite zur Liquiditätssicherung können nur von der Verbandsgemeinde aufgenommen werden.

Zur finanziellen Bewältigung des laufenden Geschäftsablaufes (Saldo der ordentlichen Ein- und Auszahlungen) sowie die Auszahlung der vertragsmäßigen Tilgungsleistungen ist die Ortsgemeinde auf die Kassenkredite im Rahmen der Einheitskasse angewiesen.

<b>Finanzmittelbestand zum 31.12.2021</b>	<b>176.245,80 EUR</b>
Voraussichtlicher Fehlbedarf 2022	- 106.450,00 EUR
Voraussichtlicher Fehlbedarf 2023	- 75.016,00 EUR
Voraussichtlicher Fehlbedarf 2024	- 91.637,00 EUR
<b>Voraussichtlicher Finanzmittelbestand zum 31.12.2024</b>	<b>- 96.857,20 EUR</b>

## Produkt/Leistung 62600 = Einlage AÖR Islek Energie

### E 17, Buchungsstelle 47600000

Entsprechend der Beschlussfassung des Verwaltungsrates der AÖR Islek Energie erfolgen ab dem Haushaltsjahr 2020 Auszahlungen des erwirtschafteten Überschusses abzüglich der anfallenden Kapitalertragssteuer (15 % vom Gewinn) und des Solidaritätszuschlages (5,5 % der KapEST) an die Mitglieder (Ortsgemeinden) entsprechend der anlagebezogenen Gewinnanteile.



# Produkthaushalt 2023 / 2024

Gemeinde: 35 Ortsgemeinde Plütscheid

Datum: 12.12.2022  
Uhrzeit: 09:58:18

Haupt-Produktbereich	6	Zentrale Finanzleistungen
Produktbereich	61	Allgemeine Finanzwirtschaft
Produktgruppe	611	Steuern, allgemeine Zuweisungen, allgemeine Umlagen
Produkt	6111	Steuern
Leistung	61112	Gemeindesteuern

Teilergebnishaushalt								
Nr.	Ertrags- und Aufwandsarten	Ergebnis 2021	Plan 2022	Plan 2023	Plan 2024	Plan 2025	Plan 2026	Plan 2027
E 1	+ Steuern und ähnliche Abgaben	111.457,17	78.260	108.020	108.020	108.020	108.020	108.020
	40110000 Grundsteuer A	7.138,00	7.100	7.060	7.060	7.060	7.060	7.060
	Hebesatz 500 %							
	40120000 Grundsteuer B	20.779,00	20.260	21.360	21.360	21.360	21.360	21.360
	Hebesatz 500 %							
	40130000 Gewerbesteuer	82.636,00	49.500	78.300	78.300	78.300	78.300	78.300
	Hebesatz 380 %							
	40330000 Hundesteuer	904,17	1.400	1.300	1.300	1.300	1.300	1.300
E 8	= Summe der laufenden Erträge aus Verwaltungstätigkeit (Summe E 1 bis E 7)	111.457,17	78.260	108.020	108.020	108.020	108.020	108.020
E 16	= Laufendes Ergebnis aus Verwaltungstätigkeit (Saldo E 8 und E 15)	111.457,17	78.260	108.020	108.020	108.020	108.020	108.020
E 20	= Ordentliches Ergebnis (Summe E 16 bis E 19)	111.457,17	78.260	108.020	108.020	108.020	108.020	108.020
E 23	= Jahresergebnis (Jahresüberschuss / Jahresfehlbetrag) des Teilhaushalts (Summe E 20 bis E 22)	111.457,17	78.260	108.020	108.020	108.020	108.020	108.020

Teilfinanzhaushalt								
Nr.	Ein- und Auszahlungsarten	Ergebnis 2021	Plan 2022	Plan 2023	Plan 2024	Plan 2025	Plan 2026	Plan 2027
F 1	+ Steuern und ähnliche Abgaben	115.441,48	78.260	108.020	108.020	108.020	108.020	108.020
	60110000 Grundsteuer A	7.273,82	7.100	7.060	7.060	7.060	7.060	7.060
	Hebesatz 500 %							
	60120000 Grundsteuer B	21.200,34	20.260	21.360	21.360	21.360	21.360	21.360
	Hebesatz 500 %							
	60130000 Gewerbesteuer	85.747,98	49.500	78.300	78.300	78.300	78.300	78.300
	Hebesatz 380 %							
	60330000 Hundesteuer	1.219,34	1.400	1.300	1.300	1.300	1.300	1.300
F 8	= Summe der laufenden Einzahlungen aus Verwaltungstätigkeit (Summe F 1 bis F 7)	115.441,48	78.260	108.020	108.020	108.020	108.020	108.020
F 16	= Saldo der laufenden Ein- und Auszahlungen aus Verwaltungstätigkeit	115.441,48	78.260	108.020	108.020	108.020	108.020	108.020
F 20	= Saldo der ordentlichen Ein- und Auszahlungen (Summe F 16 + F 19)	115.441,48	78.260	108.020	108.020	108.020	108.020	108.020
F 23	= Summe der ordentlichen und außerordentlichen Ein- und Auszahlungen (Summe F 21 + F 22)	115.441,48	78.260	108.020	108.020	108.020	108.020	108.020
F 34	= Finanzmittelüberschuss /-fehlbetrag des Teilhaushalts (Summe F 23 + F 33)	115.441,48	78.260	108.020	108.020	108.020	108.020	108.020



# Produkthaushalt 2023 / 2024

Gemeinde: 35 Ortsgemeinde Plütscheid

Datum: 12.12.2022  
Uhrzeit: 09:58:18

Haupt-Produktbereich	6	Zentrale Finanzleistungen
Produktbereich	61	Allgemeine Finanzwirtschaft
Produktgruppe	611	Steuern, allgemeine Zuweisungen, allgemeine Umlagen
Produkt	6111	Steuern
Leistung	61113	Gemeindeanteil an der Einkommenssteuer

Teilergebnishaushalt								
Nr.	Ertrags- und Aufwandsarten	Ergebnis 2021	Plan 2022	Plan 2023	Plan 2024	Plan 2025	Plan 2026	Plan 2027
E 1	+ Steuern und ähnliche Abgaben 40210000 Gemeindeanteil an der Einkommensteuer	124.833,49	111.900	128.700	128.700	128.700	128.700	128.700
E 8	= Summe der laufenden Erträge aus Verwaltungstätigkeit (Summe E 1 bis E 7)	124.833,49	111.900	128.700	128.700	128.700	128.700	128.700
E 16	= Laufendes Ergebnis aus Verwaltungstätigkeit (Saldo E 8 und E 15)	124.833,49	111.900	128.700	128.700	128.700	128.700	128.700
E 20	= Ordentliches Ergebnis (Summe E 16 bis E 19)	124.833,49	111.900	128.700	128.700	128.700	128.700	128.700
E 23	= Jahresergebnis (Jahresüberschuss / Jahresfehlbetrag) des Teilhaushalts (Summe E 20 bis E 22)	124.833,49	111.900	128.700	128.700	128.700	128.700	128.700

Teilfinanzhaushalt								
Nr.	Ein- und Auszahlungsarten	Ergebnis 2021	Plan 2022	Plan 2023	Plan 2024	Plan 2025	Plan 2026	Plan 2027
F 1	+ Steuern und ähnliche Abgaben 60210000 Gemeindeanteil an der Einkommensteuer	124.833,49	111.900	128.700	128.700	128.700	128.700	128.700
F 8	= Summe der laufenden Einzahlungen aus Verwaltungstätigkeit (Summe F 1 bis F 7)	124.833,49	111.900	128.700	128.700	128.700	128.700	128.700
F 16	= Saldo der laufenden Ein- und Auszahlungen aus Verwaltungstätigkeit	124.833,49	111.900	128.700	128.700	128.700	128.700	128.700
F 20	= Saldo der ordentlichen Ein- und Auszahlungen (Summe F 16 + F 19)	124.833,49	111.900	128.700	128.700	128.700	128.700	128.700
F 23	= Summe der ordentlichen und außerordentlichen Ein- und Auszahlungen (Summe F 21 + F 22)	124.833,49	111.900	128.700	128.700	128.700	128.700	128.700
F 34	= Finanzmittelüberschuss /-fehlbetrag des Teilhaushalts (Summe F 23 + F 33)	124.833,49	111.900	128.700	128.700	128.700	128.700	128.700



# Produkthaushalt 2023 / 2024

Gemeinde: 35 Ortsgemeinde Plütscheid

Datum: 12.12.2022  
Uhrzeit: 09:58:18

Haupt-Produktbereich	6	Zentrale Finanzleistungen
Produktbereich	61	Allgemeine Finanzwirtschaft
Produktgruppe	611	Steuern, allgemeine Zuweisungen, allgemeine Umlagen
Produkt	6111	Steuern
Leistung	61114	Gemeindeanteil an der Umsatzsteuer

Teilergebnishaushalt								
Nr.	Ertrags- und Aufwandsarten	Ergebnis 2021	Plan 2022	Plan 2023	Plan 2024	Plan 2025	Plan 2026	Plan 2027
E 1	+ Steuern und ähnliche Abgaben 40220000 Gemeindeanteil an der Umsatzsteuer	6.571,04	9.500	6.500	6.500	6.500	6.500	6.500
E 8	= Summe der laufenden Erträge aus Verwaltungstätigkeit (Summe E 1 bis E 7)	6.571,04	9.500	6.500	6.500	6.500	6.500	6.500
E 16	= Laufendes Ergebnis aus Verwaltungstätigkeit (Saldo E 8 und E 15)	6.571,04	9.500	6.500	6.500	6.500	6.500	6.500
E 20	= Ordentliches Ergebnis (Summe E 16 bis E 19)	6.571,04	9.500	6.500	6.500	6.500	6.500	6.500
E 23	= Jahresergebnis (Jahresüberschuss / Jahresfehlbetrag) des Teilhaushalts (Summe E 20 bis E 22)	6.571,04	9.500	6.500	6.500	6.500	6.500	6.500

Teilfinanzhaushalt								
Nr.	Ein- und Auszahlungsarten	Ergebnis 2021	Plan 2022	Plan 2023	Plan 2024	Plan 2025	Plan 2026	Plan 2027
F 1	+ Steuern und ähnliche Abgaben 60220000 Gemeindeanteil an der Umsatzsteuer	6.571,04	9.500	6.500	6.500	6.500	6.500	6.500
F 8	= Summe der laufenden Einzahlungen aus Verwaltungstätigkeit (Summe F 1 bis F 7)	6.571,04	9.500	6.500	6.500	6.500	6.500	6.500
F 16	= Saldo der laufenden Ein- und Auszahlungen aus Verwaltungstätigkeit	6.571,04	9.500	6.500	6.500	6.500	6.500	6.500
F 20	= Saldo der ordentlichen Ein- und Auszahlungen (Summe F 16 + F 19)	6.571,04	9.500	6.500	6.500	6.500	6.500	6.500
F 23	= Summe der ordentlichen und außerordentlichen Ein- und Auszahlungen (Summe F 21 + F 22)	6.571,04	9.500	6.500	6.500	6.500	6.500	6.500
F 34	= Finanzmittelüberschuss /-fehlbetrag des Teilhaushalts (Summe F 23 + F 33)	6.571,04	9.500	6.500	6.500	6.500	6.500	6.500



# Produkthaushalt 2023 / 2024

Gemeinde: 35 Ortsgemeinde Plütscheid

Datum: 12.12.2022  
Uhrzeit: 09:58:18

Haupt-Produktbereich	6	Zentrale Finanzleistungen
Produktbereich	61	Allgemeine Finanzwirtschaft
Produktgruppe	611	Steuern, allgemeine Zuweisungen, allgemeine Umlagen
Produkt	6113	Allgemeine Zuweisungen
Leistung	61131	Schlüsselzuweisung

Teilergebnishaushalt								
Nr.	Ertrags- und Aufwandsarten	Ergebnis 2021	Plan 2022	Plan 2023	Plan 2024	Plan 2025	Plan 2026	Plan 2027
E 2	+ Zuwendungen, allgemeine Umlagen und sonstige Transfererträge	40.387,00	40.485	57.780	57.780	57.780	57.780	57.780
	41111000 Schlüsselzuweisung A	38.219,00	38.180	46.570	46.570	46.570	46.570	46.570
	41112000 Schlüsselzuweisung B	0,00	0	7.480	7.480	7.480	7.480	7.480
	41113000 Schlüsselzuweisung B2	2.168,00	2.305	3.730	3.730	3.730	3.730	3.730
E 8	= Summe der laufenden Erträge aus Verwaltungstätigkeit (Summe E 1 bis E 7)	40.387,00	40.485	57.780	57.780	57.780	57.780	57.780
E 16	= Laufendes Ergebnis aus Verwaltungstätigkeit (Saldo E 8 und E 15)	40.387,00	40.485	57.780	57.780	57.780	57.780	57.780
E 20	= Ordentliches Ergebnis (Summe E 16 bis E 19)	40.387,00	40.485	57.780	57.780	57.780	57.780	57.780
E 23	= Jahresergebnis (Jahresüberschuss / Jahresfehlbetrag) des Teilhaushalts (Summe E 20 bis E 22)	40.387,00	40.485	57.780	57.780	57.780	57.780	57.780

Teilfinanzhaushalt								
Nr.	Ein- und Auszahlungsarten	Ergebnis 2021	Plan 2022	Plan 2023	Plan 2024	Plan 2025	Plan 2026	Plan 2027
F 2	+ Zuwendungen, allgemeine Umlagen und sonstige Transfereinzahlungen	40.387,00	40.485	57.780	57.780	57.780	57.780	57.780
	61111000 Schlüsselzuweisung A	38.219,00	38.180	46.570	46.570	46.570	46.570	46.570
	61112000 Schlüsselzuweisung B1	0,00	0	7.480	7.480	7.480	7.480	7.480
	61113000 Schlüsselzuweisung B2	2.168,00	2.305	3.730	3.730	3.730	3.730	3.730
F 8	= Summe der laufenden Einzahlungen aus Verwaltungstätigkeit (Summe F 1 bis F 7)	40.387,00	40.485	57.780	57.780	57.780	57.780	57.780
F 16	= Saldo der laufenden Ein- und Auszahlungen aus Verwaltungstätigkeit	40.387,00	40.485	57.780	57.780	57.780	57.780	57.780
F 20	= Saldo der ordentlichen Ein- und Auszahlungen (Summe F 16 + F 19)	40.387,00	40.485	57.780	57.780	57.780	57.780	57.780
F 23	= Summe der ordentlichen und außerordentlichen Ein- und Auszahlungen (Summe F 21 + F 22)	40.387,00	40.485	57.780	57.780	57.780	57.780	57.780
F 34	= Finanzmittelüberschuss /-fehlbetrag des Teilhaushalts (Summe F 23 + F 33)	40.387,00	40.485	57.780	57.780	57.780	57.780	57.780





# Produkthaushalt 2023 / 2024

Gemeinde: 35 Ortsgemeinde Plütscheid

Datum: 12.12.2022  
Uhrzeit: 09:58:18

Haupt-Produktbereich	6	Zentrale Finanzleistungen
Produktbereich	61	Allgemeine Finanzwirtschaft
Produktgruppe	611	Steuern, allgemeine Zuweisungen, allgemeine Umlagen
Produkt	6113	Allgemeine Zuweisungen
Leistung	61132	sonst. allgem. Zuweisungen (Windkraft)

Teilergebnishaushalt								
Nr.	Ertrags- und Aufwandsarten	Ergebnis 2021	Plan 2022	Plan 2023	Plan 2024	Plan 2025	Plan 2026	Plan 2027
E 2	+ Zuwendungen, allgemeine Umlagen und sonstige Transfererträge <i>41451000 von privaten Unternehmen</i>	3.845,50	3.800	3.800	3.800	3.800	3.800	3.800
E 8	= Summe der laufenden Erträge aus Verwaltungstätigkeit (Summe E 1 bis E 7)	3.845,50	3.800	3.800	3.800	3.800	3.800	3.800
E 16	= Laufendes Ergebnis aus Verwaltungstätigkeit (Saldo E 8 und E 15)	3.845,50	3.800	3.800	3.800	3.800	3.800	3.800
E 20	= Ordentliches Ergebnis (Summe E 16 bis E 19)	3.845,50	3.800	3.800	3.800	3.800	3.800	3.800
E 23	= Jahresergebnis (Jahresüberschuss / Jahresfehlbetrag) des Teilhaushalts (Summe E 20 bis E 22)	3.845,50	3.800	3.800	3.800	3.800	3.800	3.800

Teilfinanzhaushalt								
Nr.	Ein- und Auszahlungsarten	Ergebnis 2021	Plan 2022	Plan 2023	Plan 2024	Plan 2025	Plan 2026	Plan 2027
F 2	+ Zuwendungen, allgemeine Umlagen und sonstige Transfereinzahlungen <i>61451000 von privaten Unternehmen</i>	3.845,50	3.800	3.800	3.800	3.800	3.800	3.800
F 8	= Summe der laufenden Einzahlungen aus Verwaltungstätigkeit (Summe F 1 bis F 7)	3.845,50	3.800	3.800	3.800	3.800	3.800	3.800
F 16	= Saldo der laufenden Ein- und Auszahlungen aus Verwaltungstätigkeit	3.845,50	3.800	3.800	3.800	3.800	3.800	3.800
F 20	= Saldo der ordentlichen Ein- und Auszahlungen (Summe F 16 + F 19)	3.845,50	3.800	3.800	3.800	3.800	3.800	3.800
F 23	= Summe der ordentlichen und außerordentlichen Ein- und Auszahlungen (Summe F 21 + F 22)	3.845,50	3.800	3.800	3.800	3.800	3.800	3.800
F 34	= Finanzmittelüberschuss /-fehlbetrag des Teilhaushalts (Summe F 23 + F 33)	3.845,50	3.800	3.800	3.800	3.800	3.800	3.800



# Produkthaushalt 2023 / 2024

Gemeinde: 35 Ortsgemeinde Plütscheid

Datum: 12.12.2022  
Uhrzeit: 09:58:18

Haupt-Produktbereich	6	Zentrale Finanzleistungen
Produktbereich	61	Allgemeine Finanzwirtschaft
Produktgruppe	611	Steuern, allgemeine Zuweisungen, allgemeine Umlagen
Produkt	6115	Abgeführte allgemeine Umlagen
Leistung	61154	Kreisumlage

		Teilergebnishaushalt						
Nr.	Ertrags- und Aufwandsarten	Ergebnis 2021	Plan 2022	Plan 2023	Plan 2024	Plan 2025	Plan 2026	Plan 2027
E 12	- Zuwendungen, Umlagen und sonstige Transferaufwendungen 54420000 Allgemeine Umlagen an Gemeindeverbände 42 v.H.	120.048,00	120.100	146.425	146.425	146.425	146.425	146.425
E 15	= Summe der laufenden Aufwendungen aus Verwaltungstätigkeit (Summe E 9 bis E 14)	120.048,00	120.100	146.425	146.425	146.425	146.425	146.425
E 16	= Laufendes Ergebnis aus Verwaltungstätigkeit (Saldo E 8 und E 15)	-120.048,00	-120.100	-146.425	-146.425	-146.425	-146.425	-146.425
E 20	= Ordentliches Ergebnis (Summe E 16 bis E 19)	-120.048,00	-120.100	-146.425	-146.425	-146.425	-146.425	-146.425
E 23	= Jahresergebnis (Jahresüberschuss / Jahresfehlbetrag) des Teilhaushalts (Summe E 20 bis E 22)	-120.048,00	-120.100	-146.425	-146.425	-146.425	-146.425	-146.425

		Teilfinanzhaushalt						
Nr.	Ein- und Auszahlungsarten	Ergebnis 2021	Plan 2022	Plan 2023	Plan 2024	Plan 2025	Plan 2026	Plan 2027
F 12	- Zuwendungen, Umlagen und sonstige Transferauszahlungen 74420000 Allgemeine Umlagen an Gemeinden und Gemeindeverbände 42 v.H.	120.048,00	120.100	146.425	146.425	146.425	146.425	146.425
F 15	= Summe der laufenden Auszahlungen aus Verwaltungstätigkeit (Summe F 9 bis F 14)	120.048,00	120.100	146.425	146.425	146.425	146.425	146.425
F 16	= Saldo der laufenden Ein- und Auszahlungen aus Verwaltungstätigkeit	-120.048,00	-120.100	-146.425	-146.425	-146.425	-146.425	-146.425
F 20	= Saldo der ordentlichen Ein- und Auszahlungen (Summe F 16 + F 19)	-120.048,00	-120.100	-146.425	-146.425	-146.425	-146.425	-146.425
F 23	= Summe der ordentlichen und außerordentlichen Ein- und Auszahlungen (Summe F 21 + F 22)	-120.048,00	-120.100	-146.425	-146.425	-146.425	-146.425	-146.425
F 34	= Finanzmittelüberschuss /-fehlbetrag des Teilhaushalts (Summe F 23 + F 33)	-120.048,00	-120.100	-146.425	-146.425	-146.425	-146.425	-146.425



# Produkthaushalt 2023 / 2024

Gemeinde: 35 Ortsgemeinde Plütscheid

Datum: 12.12.2022  
Uhrzeit: 09:58:18

Haupt-Produktbereich	6	Zentrale Finanzleistungen
Produktbereich	61	Allgemeine Finanzwirtschaft
Produktgruppe	611	Steuern, allgemeine Zuweisungen, allgemeine Umlagen
Produkt	6115	Abgeführte allgemeine Umlagen
Leistung	61155	Verbandsgemeindeumlage

Teilergebnishaushalt								
Nr.	Ertrags- und Aufwandsarten	Ergebnis 2021	Plan 2022	Plan 2023	Plan 2024	Plan 2025	Plan 2026	Plan 2027
E 12	- Zuwendungen, Umlagen und sonstige Transferaufwendungen <i>54420000 Allgemeine Umlagen an Gemeindeverbände</i>	128.337,00	128.400	153.050	153.050	153.050	153.050	153.050
E 15	= Summe der laufenden Aufwendungen aus Verwaltungstätigkeit (Summe E 9 bis E 14)	128.337,00	128.400	153.050	153.050	153.050	153.050	153.050
E 16	= Laufendes Ergebnis aus Verwaltungstätigkeit (Saldo E 8 und E 15)	-128.337,00	-128.400	-153.050	-153.050	-153.050	-153.050	-153.050
E 20	= Ordentliches Ergebnis (Summe E 16 bis E 19)	-128.337,00	-128.400	-153.050	-153.050	-153.050	-153.050	-153.050
E 23	= Jahresergebnis (Jahresüberschuss / Jahresfehlbetrag) des Teilhaushalts (Summe E 20 bis E 22)	-128.337,00	-128.400	-153.050	-153.050	-153.050	-153.050	-153.050

Teilfinanzhaushalt								
Nr.	Ein- und Auszahlungsarten	Ergebnis 2021	Plan 2022	Plan 2023	Plan 2024	Plan 2025	Plan 2026	Plan 2027
F 12	- Zuwendungen, Umlagen und sonstige Transferauszahlungen <i>74420000 Allgemeine Umlagen an Gemeinden und Gemeindeverbände</i>	128.337,00	128.400	153.050	153.050	153.050	153.050	153.050
F 15	= Summe der laufenden Auszahlungen aus Verwaltungstätigkeit (Summe F 9 bis F14)	128.337,00	128.400	153.050	153.050	153.050	153.050	153.050
F 16	= Saldo der laufenden Ein- und Auszahlungen aus Verwaltungstätigkeit	-128.337,00	-128.400	-153.050	-153.050	-153.050	-153.050	-153.050
F 20	= Saldo der ordentlichen Ein- und Auszahlungen (Summe F 16 + F 19)	-128.337,00	-128.400	-153.050	-153.050	-153.050	-153.050	-153.050
F 23	= Summe der ordentlichen und außerordentlichen Ein- und Auszahlungen (Summe F 21 + F 22)	-128.337,00	-128.400	-153.050	-153.050	-153.050	-153.050	-153.050
F 34	= Finanzmittelüberschuss /-fehlbetrag des Teilhaushalts (Summe F 23 + F 33)	-128.337,00	-128.400	-153.050	-153.050	-153.050	-153.050	-153.050



# Produkthaushalt 2023 / 2024

Gemeinde: 35 Ortsgemeinde Plütscheid

Datum: 12.12.2022  
Uhrzeit: 09:58:18

Haupt-Produktbereich	6	Zentrale Finanzleistungen
Produktbereich	61	Allgemeine Finanzwirtschaft
Produktgruppe	611	Steuern, allgemeine Zuweisungen, allgemeine Umlagen
Produkt	6116	Steuerbeteiligungen
Leistung	61161	Gewerbesteuerumlage

		Teilergebnishaushalt						
Nr.	Ertrags- und Aufwandsarten	Ergebnis 2021	Plan 2022	Plan 2023	Plan 2024	Plan 2025	Plan 2026	Plan 2027
E 12	- Zuwendungen, Umlagen und sonstige Transferaufwendungen 54310000 Gewerbesteuerumlage	9.423,50	4.600	7.250	7.250	7.250	7.250	7.250
E 15	= Summe der laufenden Aufwendungen aus Verwaltungstätigkeit (Summe E 9 bis E 14)	9.423,50	4.600	7.250	7.250	7.250	7.250	7.250
E 16	= Laufendes Ergebnis aus Verwaltungstätigkeit (Saldo E 8 und E 15)	-9.423,50	-4.600	-7.250	-7.250	-7.250	-7.250	-7.250
E 20	= Ordentliches Ergebnis (Summe E 16 bis E 19)	-9.423,50	-4.600	-7.250	-7.250	-7.250	-7.250	-7.250
E 23	= Jahresergebnis (Jahresüberschuss / Jahresfehlbetrag) des Teilhaushalts (Summe E 20 bis E 22)	-9.423,50	-4.600	-7.250	-7.250	-7.250	-7.250	-7.250

		Teilfinanzhaushalt						
Nr.	Ein- und Auszahlungsarten	Ergebnis 2021	Plan 2022	Plan 2023	Plan 2024	Plan 2025	Plan 2026	Plan 2027
F 12	- Zuwendungen, Umlagen und sonstige Transferauszahlungen 74310000 Gewerbesteuerumlage	9.423,50	4.600	7.250	7.250	7.250	7.250	7.250
F 15	= Summe der laufenden Auszahlungen aus Verwaltungstätigkeit (Summe F 9 bis F 14)	9.423,50	4.600	7.250	7.250	7.250	7.250	7.250
F 16	= Saldo der laufenden Ein- und Auszahlungen aus Verwaltungstätigkeit	-9.423,50	-4.600	-7.250	-7.250	-7.250	-7.250	-7.250
F 20	= Saldo der ordentlichen Ein- und Auszahlungen (Summe F 16 + F 19)	-9.423,50	-4.600	-7.250	-7.250	-7.250	-7.250	-7.250
F 23	= Summe der ordentlichen und außerordentlichen Ein- und Auszahlungen (Summe F 21 + F 22)	-9.423,50	-4.600	-7.250	-7.250	-7.250	-7.250	-7.250
F 34	= Finanzmittelüberschuss /-fehlbetrag des Teilhaushalts (Summe F 23 + F 33)	-9.423,50	-4.600	-7.250	-7.250	-7.250	-7.250	-7.250



# Produkthaushalt 2023 / 2024

Gemeinde: 35 Ortsgemeinde Plütscheid

Datum: 12.12.2022  
Uhrzeit: 09:58:18

Haupt-Produktbereich	6	Zentrale Finanzleistungen
Produktbereich	61	Allgemeine Finanzwirtschaft
Produktgruppe	611	Steuern, allgemeine Zuweisungen, allgemeine Umlagen
Produkt	6117	Ausgleichsleistungen
Leistung	61171	Ausgleichsleistungen (§ 21 LFAG)

Teilergebnishaushalt								
Nr.	Ertrags- und Aufwandsarten	Ergebnis 2021	Plan 2022	Plan 2023	Plan 2024	Plan 2025	Plan 2026	Plan 2027
E 1	+ Steuern und ähnliche Abgaben	13.230,45	13.100	13.500	13.500	13.500	13.500	13.500
	40521000 Familienleistungsausgleich	13.230,45	13.100	13.500	13.500	13.500	13.500	13.500
E 8	= Summe der laufenden Erträge aus Verwaltungstätigkeit (Summe E 1 bis E 7)	13.230,45	13.100	13.500	13.500	13.500	13.500	13.500
E 16	= Laufendes Ergebnis aus Verwaltungstätigkeit (Saldo E 8 und E 15)	13.230,45	13.100	13.500	13.500	13.500	13.500	13.500
E 20	= Ordentliches Ergebnis (Summe E 16 bis E 19)	13.230,45	13.100	13.500	13.500	13.500	13.500	13.500
E 23	= Jahresergebnis (Jahresüberschuss / Jahresfehlbetrag) des Teilhaushalts (Summe E 20 bis E 22)	13.230,45	13.100	13.500	13.500	13.500	13.500	13.500

Teilfinanzhaushalt								
Nr.	Ein- und Auszahlungsarten	Ergebnis 2021	Plan 2022	Plan 2023	Plan 2024	Plan 2025	Plan 2026	Plan 2027
F 1	+ Steuern und ähnliche Abgaben	13.230,45	13.100	13.500	13.500	13.500	13.500	13.500
	60521000 Familienleistungsausgleich	13.230,45	13.100	13.500	13.500	13.500	13.500	13.500
F 8	= Summe der laufenden Einzahlungen aus Verwaltungstätigkeit (Summe F 1 bis F 7)	13.230,45	13.100	13.500	13.500	13.500	13.500	13.500
F 16	= Saldo der laufenden Ein- und Auszahlungen aus Verwaltungstätigkeit	13.230,45	13.100	13.500	13.500	13.500	13.500	13.500
F 20	= Saldo der ordentlichen Ein- und Auszahlungen (Summe F 16 + F 19)	13.230,45	13.100	13.500	13.500	13.500	13.500	13.500
F 23	= Summe der ordentlichen und außerordentlichen Ein- und Auszahlungen (Summe F 21 + F 22)	13.230,45	13.100	13.500	13.500	13.500	13.500	13.500
F 34	= Finanzmittelüberschuss /-fehlbetrag des Teilhaushalts (Summe F 23 + F 33)	13.230,45	13.100	13.500	13.500	13.500	13.500	13.500



# Produkthaushalt 2023 / 2024

Gemeinde: 35 Ortsgemeinde Plütscheid

Datum: 12.12.2022  
Uhrzeit: 09:58:18

Haupt-Produktbereich	6	Zentrale Finanzleistungen
Produktbereich	61	Allgemeine Finanzwirtschaft
Produktgruppe	612	Sonstige allgemeine Finanzwirtschaft (soweit nicht einem anderen Produkt direkt zugeordnet)
Produkt	6121	Zinsen und ähnliche Erträge
Leistung	61214	Zinsen (§ 233a AO)

Teilergebnishaushalt								
Nr.	Ertrags- und Aufwandsarten	Ergebnis 2021	Plan 2022	Plan 2023	Plan 2024	Plan 2025	Plan 2026	Plan 2027
E 17	+ Zinserträge und sonstige Finanzerträge 47920000 Vollverzinsung aus Gewerbesteuer (§ 233a AO)	-564,00	0	0	0	0	0	0
E 19	= Saldo der Zins -und sonstigen Finanzerträge und -aufwendungen (Saldo E 17 und E 18)	-564,00	0	0	0	0	0	0
E 20	= Ordentliches Ergebnis (Summe E 16 bis E 19)	-564,00	0	0	0	0	0	0
E 23	= Jahresergebnis (Jahresüberschuss / Jahresfehlbetrag) des Teilhaushalts (Summe E 20 bis E 22)	-564,00	0	0	0	0	0	0

Teilfinanzhaushalt								
Nr.	Ein- und Auszahlungsarten	Ergebnis 2021	Plan 2022	Plan 2023	Plan 2024	Plan 2025	Plan 2026	Plan 2027
F 17	+ Zinseinzahlungen und sonstige Finanzeinzahlungen 67920000 Vollverzinsung aus Gewerbesteuer (§ 233a AO)	4.717,00	0	0	0	0	0	0
F 19	= Saldo der Zins- und der sonstigen Finanzein- und -auszahlungen	4.717,00	0	0	0	0	0	0
F 20	= Saldo der ordentlichen Ein- und Auszahlungen (Summe F 16 + F 19)	4.717,00	0	0	0	0	0	0
F 23	= Summe der ordentlichen und außerordentlichen Ein- und Auszahlungen (Summe F 21 + F 22)	4.717,00	0	0	0	0	0	0
F 34	= Finanzmittelüberschuss /-fehlbetrag des Teilhaushalts (Summe F 23 + F 33)	4.717,00	0	0	0	0	0	0



# Produkthaushalt 2023 / 2024

Gemeinde: 35 Ortsgemeinde Plütscheid

Datum: 12.12.2022  
Uhrzeit: 09:58:18

Haupt-Produktbereich	6	Zentrale Finanzleistungen
Produktbereich	61	Allgemeine Finanzwirtschaft
Produktgruppe	612	Sonstige allgemeine Finanzwirtschaft (soweit nicht einem anderen Produkt direkt zugeordnet)
Produkt	6122	Zinsen und ähnliche Aufwendungen
Leistung	61221	Zinsen Darlehen

Teilergebnishaushalt								
Nr.	Ertrags- und Aufwandsarten	Ergebnis 2021	Plan 2022	Plan 2023	Plan 2024	Plan 2025	Plan 2026	Plan 2027
E 18	- Zinsaufwendungen und sonstige Finanzaufwendungen <i>57510000 an inländische Kreditinstitute</i>	3.901,32	4.940	4.340	3.860	3.750	3.600	3.490
E 19	= Saldo der Zins -und sonstigen Finanzerträge und -aufwendungen (Saldo E 17 und E 18)	-3.901,32	-4.940	-4.340	-3.860	-3.750	-3.600	-3.490
E 20	= Ordentliches Ergebnis (Summe E 16 bis E 19)	-3.901,32	-4.940	-4.340	-3.860	-3.750	-3.600	-3.490
E 23	= Jahresergebnis (Jahresüberschuss / Jahresfehlbetrag) des Teilhaushalts (Summe E 20 bis E 22)	-3.901,32	-4.940	-4.340	-3.860	-3.750	-3.600	-3.490

Teilfinanzhaushalt								
Nr.	Ein- und Auszahlungsarten	Ergebnis 2021	Plan 2022	Plan 2023	Plan 2024	Plan 2025	Plan 2026	Plan 2027
F 18	- Zinsauszahlungen und sonstige Finanzauszahlungen <i>77510000 an inländische Kreditinstitute</i>	3.901,32	4.940	4.340	3.860	3.750	3.600	3.490
F 19	= Saldo der Zins- und der sonstigen Finanzzin- und -auszahlungen	-3.901,32	-4.940	-4.340	-3.860	-3.750	-3.600	-3.490
F 20	= Saldo der ordentlichen Ein- und Auszahlungen (Summe F 16 + F 19)	-3.901,32	-4.940	-4.340	-3.860	-3.750	-3.600	-3.490
F 23	Summe der ordentlichen und außerordentlichen Ein- und Auszahlungen (Summe F 21 + F 22)	-3.901,32	-4.940	-4.340	-3.860	-3.750	-3.600	-3.490
F 34	= Finanzmittelüberschuss /-fehlbetrag des Teilhaushalts (Summe F 23 + F 33)	-3.901,32	-4.940	-4.340	-3.860	-3.750	-3.600	-3.490



# Produkthaushalt 2023 / 2024

Gemeinde: 35 Ortsgemeinde Plütscheid

Datum: 12.12.2022  
Uhrzeit: 09:58:18

Haupt-Produktbereich	6	Zentrale Finanzleistungen
Produktbereich	61	Allgemeine Finanzwirtschaft
Produktgruppe	612	Sonstige allgemeine Finanzwirtschaft (soweit nicht einem anderen Produkt direkt zugeordnet)
Produkt	6122	Zinsen und ähnliche Aufwendungen
Leistung	61223	Kassenkreditzinsen

Teilergebnishaushalt								
Nr.	Ertrags- und Aufwandsarten	Ergebnis 2021	Plan 2022	Plan 2023	Plan 2024	Plan 2025	Plan 2026	Plan 2027
E 17	+ Zinserträge und sonstige Finanzerträge <i>47143000 von Gemeinden und Gemeindeverbänden</i>	33,94	0	20	0	0	0	0
E 18	- Zinsaufwendungen und sonstige Finanzaufwendungen <i>57430000 an Gemeinden und Gemeindeverbände</i>	472,34	600	125	1.000	1.000	1.000	1.000
E 19	= Saldo der Zins- und sonstigen Finanzerträge und -aufwendungen (Saldo E 17 und E 18)	-438,40	-600	-105	-1.000	-1.000	-1.000	-1.000
E 20	= Ordentliches Ergebnis (Summe E 16 bis E 19)	-438,40	-600	-105	-1.000	-1.000	-1.000	-1.000
E 23	= Jahresergebnis (Jahresüberschuss / Jahresfehlbetrag) des Teilhaushalts (Summe E 20 bis E 22)	-438,40	-600	-105	-1.000	-1.000	-1.000	-1.000

Teilfinanzhaushalt								
Nr.	Ein- und Auszahlungsarten	Ergebnis 2021	Plan 2022	Plan 2023	Plan 2024	Plan 2025	Plan 2026	Plan 2027
F 17	+ Zinseinzahlungen und sonstige Finanzeinzahlungen <i>67143000 von Gemeinden und Gemeindeverbänden</i>	33,94	0	20	0	0	0	0
F 18	- Zinsauszahlungen und sonstige Finanzauszahlungen <i>77430000 an Gemeinden und Gemeindeverbände</i>	472,34	600	125	1.000	1.000	1.000	1.000
F 19	= Saldo der Zins- und der sonstigen Finanzein- und -auszahlungen	-438,40	-600	-105	-1.000	-1.000	-1.000	-1.000
F 20	= Saldo der ordentlichen Ein- und Auszahlungen (Summe F 16 + F 19)	-438,40	-600	-105	-1.000	-1.000	-1.000	-1.000
F 23	= Summe der ordentlichen und außerordentlichen Ein- und Auszahlungen (Summe F 21 + F 22)	-438,40	-600	-105	-1.000	-1.000	-1.000	-1.000
F 34	= Finanzmittelüberschuss /-fehlbetrag des Teilhaushalts (Summe F 23 + F 33)	-438,40	-600	-105	-1.000	-1.000	-1.000	-1.000





# Produkthaushalt 2023 / 2024

Gemeinde: 35 Ortsgemeinde Plütscheid

Datum: 12.12.2022  
Uhrzeit: 09:58:18

Haupt-Produktbereich	6	Zentrale Finanzleistungen
Produktbereich	62	Beteiligungen, Sondervermögen (soweit nicht einem anderen Produkt direkt zugeordnet)
Produktgruppe	626	Beteiligungen, Anteile, Wertpapiere des Anlagevermögens
Produkt	6260	Beteiligungen, Anteile, Wertpapiere des Anlagevermögens
Leistung	62600	Einlage AöR Islek Energie

Teilergebnishaushalt								
Nr.	Ertrags- und Aufwandsarten	Ergebnis 2021	Plan 2022	Plan 2023	Plan 2024	Plan 2025	Plan 2026	Plan 2027
E 17	+ Zinserträge und sonstige Finanzerträge 47600000 Erträge aus Sondervermögen, Zweckverbänden und Anstalten des öffentlichen Rechts	608,30	410	410	410	410	410	410
E 19	= Saldo der Zins- und sonstigen Finanzerträge und -aufwendungen (Saldo E 17 und E 18)	608,30	410	410	410	410	410	410
E 20	= Ordentliches Ergebnis (Summe E 16 bis E 19)	608,30	410	410	410	410	410	410
E 23	= Jahresergebnis (Jahresüberschuss / Jahresfehlbetrag) des Teilhaushalts (Summe E 20 bis E 22)	608,30	410	410	410	410	410	410

Teilfinanzhaushalt								
Nr.	Ein- und Auszahlungsarten	Ergebnis 2021	Plan 2022	Plan 2023	Plan 2024	Plan 2025	Plan 2026	Plan 2027
F 17	+ Zinseinzahlungen und sonstige Finanzeinzahlungen 67600000 Einzahlungen aus Sondervermögen, Zweckverbänden und Anstalten des öffentlichen Rechts	608,30	410	410	410	410	410	410
F 19	= Saldo der Zins- und der sonstigen Finanzein- und -auszahlungen	608,30	410	410	410	410	410	410
F 20	= Saldo der ordentlichen Ein- und Auszahlungen (Summe F 16 + F 19)	608,30	410	410	410	410	410	410
F 23	= Summe der ordentlichen und außerordentlichen Ein- und Auszahlungen (Summe F 21 + F 22)	608,30	410	410	410	410	410	410
F 34	= Finanzmittelüberschuss /-fehlbetrag des Teilhaushalts (Summe F 23 + F 33)	608,30	410	410	410	410	410	410



# Produkthaushalt 2023 / 2024


Gemeinde: 35 Ortsgemeinde Plütscheid

Datum: 12.12.2022

Uhrzeit: 09:58:18

Haupt-Produktbereich	6	Zentrale Finanzleistungen
Produktbereich	62	Beteiligungen, Sondervermögen (soweit nicht einem anderen Produkt direkt zugeordnet)
Produktgruppe	626	Beteiligungen, Anteile, Wertpapiere des Anlagevermögens
Produkt	6260	Beteiligungen, Anteile, Wertpapiere des Anlagevermögens
Leistung	62602	Beteiligung Zweckverband Interkommunales Gewerbegebiet Plütscheid-Feuerscheid

		Teilergebnishaushalt						
Nr.	Ertrags- und Aufwandsarten	Ergebnis 2021	Plan 2022	Plan 2023	Plan 2024	Plan 2025	Plan 2026	Plan 2027
E 17	+ Zinserträge und sonstige Finanzerträge	4,30	0	0	0	0	0	0
	<i>47600000 Erträge aus Sondervermögen, Zweckverbänden und Anstalten des öffentlichen Rechts</i>	4,30	0	0	0	0	0	0
E 19	= Saldo der Zins -und sonstigen Finanzerträge und -aufwendungen (Saldo E 17 und E 18)	4,30	0	0	0	0	0	0
E 20	= Ordentliches Ergebnis (Summe E 16 bis E 19)	4,30	0	0	0	0	0	0
E 23	= Jahresergebnis (Jahresüberschuss / Jahresfehlbetrag) des Teilhaushalts (Summe E 20 bis E 22)	4,30	0	0	0	0	0	0



# Teilergebnishaushalt 2023 / 2024

Gemeinde: 35 Ortsgemeinde Plütscheid

Datum: 12.12.2022

Uhrzeit: 09:58:18

## Teilhaushalte 02 Zentrale Finanzdienstleistungen

Ifd. Nr.	Teilergebnishaushalt	Ergebnis des Haushaltsvorjahres	Ansätze des Haushaltsvorjahres einschl. Nachträge	Ansatz des ersten Haushaltsjahres	Ansatz des zweiten Haushaltsjahres	Planungsdaten des Haushaltsfolgejahres	Planungsdaten des zweiten Haushaltsfolgejahres
		2021	2022	2023	2024	2025	2026
		in €	in €	in €	in €	in €	in €
E 1	+	Steuern und ähnliche Abgaben	256.092,15	212.760	256.720	256.720	256.720
		40110000 Grundsteuer A	7.138,00	7.100	7.060	7.060	7.060
		40120000 Grundsteuer B	20.779,00	20.260	21.360	21.360	21.360
		40130000 Gewerbesteuer	82.636,00	49.500	78.300	78.300	78.300
		40210000 Gemeindeanteil an der Einkommensteuer	124.833,49	111.900	128.700	128.700	128.700
		40220000 Gemeindeanteil an der Umsatzsteuer	6.571,04	9.500	6.500	6.500	6.500
		40330000 Hundesteuer	904,17	1.400	1.300	1.300	1.300
		40521000 Familienleistungsausgleich	13.230,45	13.100	13.500	13.500	13.500
E 2	+	Zuwendungen, allgemeine Umlagen und sonstige Transfererträge	44.232,50	44.285	61.580	61.580	61.580
		41111000 Schlüsselzuweisung A	38.219,00	38.180	46.570	46.570	46.570
		41112000 Schlüsselzuweisung B1	0,00	0	7.480	7.480	7.480
		41113000 Schlüsselzuweisung B2	2.168,00	2.305	3.730	3.730	3.730
		41451000 von privaten Unternehmen	3.845,50	3.800	3.800	3.800	3.800
E 8	=	<b>Summe der laufenden Erträge aus Verwaltungstätigkeit (Summe E 1 bis E 7)</b>	<b>300.324,65</b>	<b>257.045</b>	<b>318.300</b>	<b>318.300</b>	<b>318.300</b>
E 12	-	Zuwendungen, Umlagen und sonstige Transferaufwendungen	257.808,50	253.100	306.725	306.725	306.725
		54310000 Gewerbesteuerumlage	9.423,50	4.600	7.250	7.250	7.250
		54420000 Allgemeine Umlagen an Gemeindeverbände	248.385,00	248.500	299.475	299.475	299.475
E 15	=	<b>Summe der laufenden Aufwendungen aus Verwaltungstätigkeit (Summe E 9 bis E 14)</b>	<b>257.808,50</b>	<b>253.100</b>	<b>306.725</b>	<b>306.725</b>	<b>306.725</b>
E 16	=	<b>Laufendes Ergebnis aus Verwaltungstätigkeit (Saldo E 8 und E 15)</b>	<b>42.516,15</b>	<b>3.945</b>	<b>11.575</b>	<b>11.575</b>	<b>11.575</b>
E 17	+	Zinserträge und sonstige Finanzerträge	82,54	410	430	410	410
		47143000 von Gemeinden und Gemeindeverbänden	33,94	0	20	0	0
		47600000 Erträge aus Sondervermögen, Zweckverbänden und Anstalten des öffentlichen Rechts	612,60	410	410	410	410
		47920000 Vollverzinsung aus Gewerbesteuer (§ 233a AO)	-564,00	0	0	0	0
E 18	-	Zinsaufwendungen und sonstige Finanzaufwendungen	4.373,66	5.540	4.465	4.860	4.750
		57430000 an Gemeinden und Gemeindeverbände	472,34	600	125	1.000	1.000
		57510000 an inländische Kreditinstitute	3.901,32	4.940	4.340	3.860	3.750
E 19	=	<b>Saldo der Zins -und sonstigen Finanzerträge und -aufwendungen (Saldo E 17 und E 18)</b>	<b>-4.291,12</b>	<b>-5.130</b>	<b>-4.035</b>	<b>-4.450</b>	<b>-4.340</b>
E 20	=	<b>Ordentliches Ergebnis (Summe E 16 bis E 19)</b>	<b>38.225,03</b>	<b>-1.185</b>	<b>7.540</b>	<b>7.125</b>	<b>7.385</b>
E 23	=	<b>Jahresergebnis (Jahresüberschuss / Jahresfehlbetrag) des Teilhaushalts (Summe E 20 bis E 22)</b>	<b>38.225,03</b>	<b>-1.185</b>	<b>7.540</b>	<b>7.125</b>	<b>7.385</b>

\*\*\* Ende der Liste "Teilergebnishaushalt" \*\*\*



# Teilfinanzhaushalt 2023 / 2024

Gemeinde: 35 Ortsgemeinde Plütscheid


Datum: 12.12.2022

Uhrzeit: 09:58:18

## Teilhaushalte 02 Zentrale Finanzdienstleistungen

lfd. Nr.	Teilfinanzhaushalt	Ergebnis des Haushaltsvorjahres	Ansätze des Haushaltsvorjahres einschl. Nachträge	Ansatz des ersten Haushaltsjahres	Ansatz des zweiten Haushaltsjahres	Planungsdaten des Haushaltsfolgejahres	Planungsdaten des zweiten Haushaltsfolgejahres	
		2021	2022	2023	2024	2025	2026	
		in €	in €	in €	in €	in €	in €	
F 1	+	Steuern und ähnliche Abgaben	260.076,46	212.760	256.720	256.720	256.720	256.720
		60110000 Grundsteuer A	7.273,82	7.100	7.060	7.060	7.060	7.060
		60120000 Grundsteuer B	21.200,34	20.260	21.360	21.360	21.360	21.360
		60130000 Gewerbesteuer	85.747,98	49.500	78.300	78.300	78.300	78.300
		60210000 Gemeindeanteil an der Einkommensteuer	124.833,49	111.900	128.700	128.700	128.700	128.700
		60220000 Gemeindeanteil an der Umsatzsteuer	6.571,04	9.500	6.500	6.500	6.500	6.500
		60330000 Hundesteuer	1.219,34	1.400	1.300	1.300	1.300	1.300
		60521000 Familienleistungsausgleich	13.230,45	13.100	13.500	13.500	13.500	13.500
F 2	+	Zuwendungen, allgemeine Umlagen und sonstige Transfereinzahlungen	44.232,50	44.285	61.580	61.580	61.580	61.580
		61111000 Schlüsselzuweisung A	38.219,00	38.180	46.570	46.570	46.570	46.570
		61112000 Schlüsselzuweisung B1	0,00	0	7.480	7.480	7.480	7.480
		61113000 Schlüsselzuweisung B2	2.168,00	2.305	3.730	3.730	3.730	3.730
		61451000 von privaten Unternehmen	3.845,50	3.800	3.800	3.800	3.800	3.800
F 8	=	<b>Summe der laufenden Einzahlungen aus Verwaltungstätigkeit (Summe F 1 bis F 7)</b>	<b>304.308,96</b>	<b>257.045</b>	<b>318.300</b>	<b>318.300</b>	<b>318.300</b>	<b>318.300</b>
F 12	-	Zuwendungen, Umlagen und sonstige Transferauszahlungen	257.808,50	253.100	306.725	306.725	306.725	306.725
		74310000 Gewerbesteuerumlage	9.423,50	4.600	7.250	7.250	7.250	7.250
		74420000 Allgemeine Umlagen an Gemeinden und Gemeindeverbände	248.385,00	248.500	299.475	299.475	299.475	299.475
F 15	=	<b>Summe der laufenden Auszahlungen aus Verwaltungstätigkeit (Summe F 9 bis F 14)</b>	<b>257.808,50</b>	<b>253.100</b>	<b>306.725</b>	<b>306.725</b>	<b>306.725</b>	<b>306.725</b>
F 16	=	<b>Saldo der laufenden Ein- und Auszahlungen aus Verwaltungstätigkeit</b>	<b>46.500,46</b>	<b>3.945</b>	<b>11.575</b>	<b>11.575</b>	<b>11.575</b>	<b>11.575</b>
F 17	+	Zinseinzahlungen und sonstige Finanzeinzahlungen	5.359,24	410	430	410	410	410
		67143000 von Gemeinden und Gemeindeverbänden	33,94	0	20	0	0	0
		67600000 Einzahlungen aus Sondervermögen, Zweckverbänden und Anstalten des öffentlichen Rechts	608,30	410	410	410	410	410
		67920000 Vollverzinsung aus Gewerbesteuer (§ 233a AO)	4.717,00	0	0	0	0	0
F 18	-	Zinsauszahlungen und sonstige Finanzauszahlungen	4.373,66	5.540	4.465	4.860	4.750	4.600
		77430000 an Gemeinden und Gemeindeverbände	472,34	600	125	1.000	1.000	1.000
		77510000 an inländische Kreditinstitute	3.901,32	4.940	4.340	3.860	3.750	3.600
F 19	=	<b>Saldo der Zins- und der sonstigen Finanzein- und -auszahlungen</b>	<b>985,58</b>	<b>-5.130</b>	<b>-4.035</b>	<b>-4.450</b>	<b>-4.340</b>	<b>-4.190</b>
F 20	=	<b>Saldo der ordentlichen Ein- und Auszahlungen (Summe F 16 + F 19)</b>	<b>47.486,04</b>	<b>-1.185</b>	<b>7.540</b>	<b>7.125</b>	<b>7.235</b>	<b>7.385</b>
F 23		<b>Summe der ordentlichen und außerordentlichen Ein- und Auszahlungen (Summe F 21 + F 22)</b>	<b>47.486,04</b>	<b>-1.185</b>	<b>7.540</b>	<b>7.125</b>	<b>7.235</b>	<b>7.385</b>
F 34	=	<b>Finanzmittelüberschuss /-fehlbetrag des Teilhaushalts (Summe F 23 + F 33)</b>	<b>47.486,04</b>	<b>-1.185</b>	<b>7.540</b>	<b>7.125</b>	<b>7.235</b>	<b>7.385</b>

\*\*\* Ende der Liste "Teilfinanzhaushalt" \*\*\*




# Ergebnishaushalt 2023 / 2024

Gemeinde: 35 Ortsgemeinde Plütscheid

Datum: 12.12.2022

Uhrzeit: 09:58:18

lfd. Nr.	Ergebnishaushalt	Ergebnis des Haushaltsvorjahres	Ansätze des Haushaltsvorjahres einschl. Nachträge	Ansatz des ersten Haushaltsjahres	Ansatz des zweiten Haushaltsjahres	Planungsdaten des Haushaltsfolgejahres	Planungsdaten des zweiten Haushaltsfolgejahres
		2021	2022	2023	2024	2025	2026
		in €	in €	in €	in €	in €	in €
E 1	Steuern und ähnliche Abgaben	256.092,15	212.760	256.720	256.720	256.720	256.720
	40110000 Grundsteuer A	7.138,00	7.100	7.060	7.060	7.060	7.060
	40120000 Grundsteuer B	20.779,00	20.260	21.360	21.360	21.360	21.360
	40130000 Gewerbesteuer	82.636,00	49.500	78.300	78.300	78.300	78.300
	40210000 Gemeindeanteil an der Einkommensteuer	124.833,49	111.900	128.700	128.700	128.700	128.700
	40220000 Gemeindeanteil an der Umsatzsteuer	6.571,04	9.500	6.500	6.500	6.500	6.500
	40330000 Hundesteuer	904,17	1.400	1.300	1.300	1.300	1.300
	40521000 Familienleistungsausgleich	13.230,45	13.100	13.500	13.500	13.500	13.500
E 2	+ Zuwendungen, allgemeine Umlagen und sonstige Transfererträge	93.397,99	73.957	87.402	87.399	87.141	87.141
	41111000 Schlüsselzuweisung A	38.219,00	38.180	46.570	46.570	46.570	46.570
	41112000 Schlüsselzuweisung B1	0,00	0	7.480	7.480	7.480	7.480
	41113000 Schlüsselzuweisung B2	2.168,00	2.305	3.730	3.730	3.730	3.730
	41310000 vom Bund	26,45	25	25	25	25	25
	41320000 vom Land	11.956,00	0	0	0	0	0
	41442000 vom Land	11.200,00	3.850	0	0	0	0
	41443000 von Gemeinden und Gemeindeverbänden	0,00	125	125	125	125	125
	41451000 von privaten Unternehmen	6.604,54	6.300	6.500	6.500	6.500	6.500
	41490000 von Sonstigen	150,00	150	150	150	150	150
	41510000 Sonderposten aus Zuwendungen	23.074,00	23.022	22.822	22.819	22.561	22.561
E 3	+ Erträge der sozialen Sicherung	0,00	0	0	0	0	0
E 4	+ Öffentlich-rechtliche Leistungsentgelte	27.888,82	16.803	16.502	16.457	16.454	16.450
	43210000 Entgelte für die Benutzung von öffentlichen Einrichtungen und für wirtschaftliche Dienstleistungen	100,00	1.500	1.500	1.500	1.500	1.500
	43224000 für das Bestattungswesen	-219,09	95	45	45	45	45
	43224100 lfd. Unterhaltungsgebühren-Vorauszahlungen-	2.610,00	2.225	2.200	2.150	2.150	2.150
	43224200 lfd. Unterhaltungsgebühren-Abrechnung-	-850,90	0	0	0	0	0
	43230000 Entgelte für die Unterhaltung von Straßen, Wirtschaftswegen u.a. öffentlichen Einrichtungen	16.677,81	3.412	3.150	3.150	3.150	3.150
	43700000 Erträge aus der Auflösung von Sonderposten für Beiträge und ähnliche Entgelte	8.446,00	8.446	8.446	8.446	8.446	8.446
	43710000 Erträge aus der Auflösung von Sonderposten für Benutzung von Feld/Waldwege aus Solarkraftwerk	500,00	500	500	500	500	500
	43900000 Erträge aus der Auflösung von Sonderposten für Grabnutzungsentgelte	520,00	520	533	538	535	531
	43920000 Erträge aus der Auflösung von Sonderposten für Unterhaltungsgebühren im Voraus	105,00	105	128	128	128	128
E 5	+ Privatrechtliche Leistungsentgelte	7.719,94	25.896	119.490	42.279	2.075	2.075
	44110000 Erträge aus Verkäufen von Vorräten	5.543,75	23.821	117.415	40.204	0	0
	44120000 Miete Sitzungslokal	600,00	600	600	600	600	600
	44120200 Pachten Grundstücke	1.175,00	1.175	1.175	1.175	1.175	1.175
	44121000 Mieten und Pachten PV-Anlage	401,19	300	300	300	300	300
E 6	+ Kostenerstattungen und Kostenumlagen	835,41	2.000	3.030	3.030	3.030	3.030
	44250000 Erstattungen	108,69	1.000	1.000	1.000	1.000	1.000
	44259000 vom sonstigen privaten Bereich	726,72	1.000	2.030	2.030	2.030	2.030
E 7	+ Sonstige laufende Erträge	9.616,83	8.810	10.210	10.210	10.210	10.210
	46250000 Konzessionsabgaben	7.804,83	7.000	8.400	8.400	8.400	8.400
	46614000 Erträge aus der Auflösung von Rückstellungen	1.812,00	1.810	1.810	1.810	1.810	1.810
E 8	= <b>Summe der laufenden Erträge aus Verwaltungstätigkeit (Summe E 1 bis E 7)</b>	<b>395.551,14</b>	<b>340.226</b>	<b>493.354</b>	<b>416.095</b>	<b>375.630</b>	<b>375.626</b>



# Ergebnishaushalt 2023 / 2024

Gemeinde: 35 Ortsgemeinde Plütscheid

Datum: 12.12.2022

Uhrzeit: 09:58:18

Ifd. Nr.	Ergebnishaushalt	Ergebnis des Haushaltsvorjahres	Ansätze des Haushaltsvorjahres einschl. Nachträge	Ansatz des ersten Haushaltsjahres	Ansatz des zweiten Haushaltsjahres	Planungsdaten des Haushaltsfolgejahres	Planungsdaten des zweiten Haushaltsfolgejahres	
		2021	2022	2023	2024	2025	2026	
		in €	in €	in €	in €	in €	in €	
E 9	-	Personal- und Versorgungsaufwendungen	16.962,61	21.790	21.070	21.170	21.170	21.170
		50110000 Bürgermeister	8.507,64	9.300	9.300	9.300	9.300	9.300
		50220000 Entgelt Arbeitnehmer	3.710,39	6.600	6.050	6.100	6.100	6.100
		50320000 Arbeitnehmer ZVK	0,00	520	450	450	450	450
		50420000 Arbeitnehmer Sozial	1.126,58	1.750	1.650	1.700	1.700	1.700
		51130000 ehrenamtlich Tätige	1.812,00	1.810	1.810	1.810	1.810	1.810
		51700000 Zuführungen zu Ehrensoldrückstellungen Ehrensold	1.806,00	1.810	1.810	1.810	1.810	1.810
E 10	-	Aufwendungen für Sach- und Dienstleistungen	174.843,74	89.328	160.336	103.581	80.273	80.269
		52200000 Aufwendungen für Energie / Wasser / Abwasser / Abfall	15.556,06	13.650	15.420	15.440	15.440	15.440
		52310000 Unterhaltung der Grundstücke, Außenanlagen, Gebäude und Gebäudeeinrichtungen	34.839,08	500	500	500	500	500
		52320000 Bewirtschaftung der Grundstücke, Außenanlagen, Gebäude und Gebäudeeinrichtungen	2.875,24	3.138	3.151	3.186	3.178	3.174
		52321000 Grundstücke	260,14	930	930	930	930	930
		52338000 Straßen, Wege, Plätze und Verkehrslenkungsanlagen	47.733,48	10.000	10.000	10.000	10.000	10.000
		52370000 Unterhaltung der Betriebs- und Geschäftsausstattung	2.863,24	2.200	2.600	2.600	2.600	2.600
		52380000 Geringwertige Geräte, Ausstattungs-, Ausrüstungs- und sonstige Gebrauchsgegenstände	325,26	500	800	800	800	800
		52440000 Laborbedarf, Werkstättenbedarf, Lebensmittel, Arzneimittel, Verbandstoffe, Sanitätsverbrauchsmaterial, Baumaterial, sonstiger Anstaltsbedarf, Saat- und Pflanzgut	0,00	125	125	125	125	125
		52490000 Sachkosten	104,96	100	0	0	0	0
		52491000 Unternehmerkosten	18.971,74	19.150	80.110	23.300	0	0
		52531000 an Eigenbetriebe	6.605,88	6.300	6.300	6.300	6.300	6.300
		52542000 an das Land	7.140,85	8.385	6.800	6.800	6.800	6.800
		52543000 an Gemeinden und Gemeindeverbände	37.020,31	24.000	33.100	33.100	33.100	33.100
		52550000 an den privaten Bereich	547,50	350	500	500	500	500
E 11	-	Abschreibungen	38.856,00	38.723	38.601	38.607	38.171	38.171
		53230000 gezahlte Investitionszuschüsse als Nutzungsberechtigter	696,00	696	696	696	696	696
		53490000 mit sonstigen Gebäuden	7.190,00	7.190	7.190	7.190	7.190	7.190
		53510000 Brücken, Tunnel und ingenieurtechnische Anlagen	2.449,00	2.449	2.449	2.449	2.449	2.449
		53580000 Straßen, Wege, Plätze und Verkehrslenkungsanlagen	25.786,00	25.763	25.886	25.892	25.456	25.456
		53590000 sonstige Bauten des Infrastrukturvermögens	1.681,00	1.681	1.681	1.681	1.681	1.681
		53690000 sonstige Gebäuden	398,00	391	146	146	146	146
		53820000 Maschinen und technische Anlagen	103,00	0	0	0	0	0
		53850000 Betriebs- und Geschäftsausstattung	553,00	553	553	553	553	553
E 12	-	Zuwendungen, Umlagen und sonstige Transferaufwendungen	258.221,70	253.520	307.145	307.145	307.145	307.145
		54150000 an den privaten Bereich	413,20	420	420	420	420	420
		54310000 Gewerbesteuerumlage	9.423,50	4.600	7.250	7.250	7.250	7.250
		54420000 Allgemeine Umlagen an Gemeindeverbände	248.385,00	248.500	299.475	299.475	299.475	299.475
E 13	-	Aufwendungen der sozialen Sicherung	0,00	0	0	0	0	0
E 14	-	Sonstige laufende Aufwendungen	11.844,46	11.335	9.745	5.345	5.510	5.510
		56140000 Aufwendungen für allgemeine Betreuung der Bediensteten	181,34	300	300	300	300	300



# Ergebnishaushalt 2023 / 2024

Gemeinde: 35 Ortsgemeinde Plütscheid

Datum: 12.12.2022

Uhrzeit: 09:58:18

fd. Nr.	Ergebnishaushalt	Ergebnis des Haushaltsvorjahres	Ansätze des Haushaltsvorjahres einschl. Nachträge	Ansatz des ersten Haushaltsjahres	Ansatz des zweiten Haushaltsjahres	Planungsdaten des Haushaltsfolgejahres	Planungsdaten des zweiten Haushaltsfolgejahres
		2021	2022	2023	2024	2025	2026
		in €	in €	in €	in €	in €	in €
	56210000 Miete Sitzungslokal	500,00	500	500	500	500	500
	56250000 Sachverständigen-, Gerichts- und ähnliche Aufwendungen	1.250,00	0	0	0	0	0
	56310000 Büromaterial	118,84	200	200	250	200	200
	56410000 Versicherungsbeiträge	1.343,01	1.400	1.400	1.400	1.400	1.400
	56411000 Gebäudeversicherungen	1.230,39	1.310	1.210	1.210	1.425	1.425
	56430000 Sonstige Beiträge	6.107,50	6.120	4.630	180	180	180
	56520000 Verluste aus Wertminderungen und dem Abgang von Gegenständen des Umlaufvermögens (außer Vorräten und Wertpapieren)	39,00	0	0	0	0	0
	56810000 Grundsteuer	1.004,38	1.005	1.005	1.005	1.005	1.005
	56930000 Repräsentationen	70,00	500	500	500	500	500
E 15	= Summe der laufenden Aufwendungen aus Verwaltungstätigkeit (Summe E 9 bis E 14)	500.728,51	414.696	536.897	475.848	452.269	452.265
E 16	= Laufendes Ergebnis aus Verwaltungstätigkeit (Saldo E 8 und E 15)	-105.177,37	-74.470	-43.543	-59.753	-76.639	-76.639
E 17	+ Zinserträge und sonstige Finanzerträge	82,54	410	430	410	410	410
	47143000 von Gemeinden und Gemeindeverbänden	33,94	0	20	0	0	0
	47600000 Erträge aus Sondervermögen, Zweckverbänden und Anstalten des öffentlichen Rechts	612,60	410	410	410	410	410
	47920000 Vollverzinsung aus Gewerbesteuer (§ 233a AO)	-564,00	0	0	0	0	0
E 18	- Zinsaufwendungen und sonstige Finanzaufwendungen	4.373,66	5.540	4.465	4.860	4.750	4.600
	57430000 an Gemeinden und Gemeindeverbände	472,34	600	125	1.000	1.000	1.000
	57510000 an inländische Kreditinstitute	3.901,32	4.940	4.340	3.860	3.750	3.600
E 19	= Saldo der Zins- und sonstigen Finanzerträge und -aufwendungen (Saldo E 17 und E 18)	-4.291,12	-5.130	-4.035	-4.450	-4.340	-4.190
E 20	= Ordentliches Ergebnis (Summe E 16 und E 19)	-109.468,49	-79.600	-47.578	-64.203	-80.979	-80.829
E 21	Außerordentliches Ergebnis	0,00	0	0	0	0	0
E 22	Saldo aus internen Leistungsbeziehungen	0,00	0	0	0	0	0
E 23	= Jahresergebnis (Jahresüberschuss / Jahresfehlbetrag) (Summe E 20 bis E 22)	-109.468,49	-79.600	-47.578	-64.203	-80.979	-80.829

\*\*\* Ende der Liste "Ergebnishaushalt" \*\*\*



Ifd. Nr.	Finanzhaushalt	Ergebnis des Haushaltsvorjahres	Ansätze des Haushaltsvorjahres einschl. Nachträge	Ansatz des ersten Haushaltsjahres	Ansatz des zweiten Haushaltsjahres	Planungsdaten des Haushaltsfolgejahres	Planungsdaten des zweiten Haushaltsfolgejahres	
		2021	2022	2023	2024	2025	2026	
		in €	in €	in €	in €	in €	in €	
F 1	+	Steuern und ähnliche Abgaben	260.076,46	212.760	256.720	256.720	256.720	256.720
		60110000 Grundsteuer A	7.273,82	7.100	7.060	7.060	7.060	7.060
		60120000 Grundsteuer B	21.200,34	20.260	21.360	21.360	21.360	21.360
		60130000 Gewerbesteuer	85.747,98	49.500	78.300	78.300	78.300	78.300
		60210000 Gemeindeanteil an der Einkommensteuer	124.833,49	111.900	128.700	128.700	128.700	128.700
		60220000 Gemeindeanteil an der Umsatzsteuer	6.571,04	9.500	6.500	6.500	6.500	6.500
		60330000 Hundesteuer	1.219,34	1.400	1.300	1.300	1.300	1.300
		60521000 Familienleistungsausgleich	13.230,45	13.100	13.500	13.500	13.500	13.500
F 2	+	Zuwendungen, allgemeine Umlagen und sonstige Transfereinzahlungen	74.137,78	50.935	64.580	64.580	64.580	64.580
		61111000 Schlüsselzuweisung A	38.219,00	38.180	46.570	46.570	46.570	46.570
		61112000 Schlüsselzuweisung B1	0,00	0	7.480	7.480	7.480	7.480
		61113000 Schlüsselzuweisung B2	2.168,00	2.305	3.730	3.730	3.730	3.730
		61320000 vom Land	11.956,00	0	0	0	0	0
		61442000 vom Land	11.200,00	3.850	0	0	0	0
		61443000 von Gemeinden und Gemeindeverbänden	26,45	150	150	150	150	150
		61450000 vom privaten Bereich	3.813,79	0	0	0	0	0
		61451000 von privaten Unternehmen	6.604,54	6.300	6.500	6.500	6.500	6.500
		61490000 von Sonstigen	150,00	150	150	150	150	150
F 3	+	Einzahlungen der sozialen Sicherung	0,00	0	0	0	0	0
F 4	+	Öffentlich-rechtliche Leistungsentgelte	4.198,29	7.232	6.895	6.845	6.845	6.845
		63210000 Entgelte für die Benutzung von öffentlichen Einrichtungen und für wirtschaftliche Dienstleistungen	100,00	1.500	1.500	1.500	1.500	1.500
		63224000 für das Bestattungswesen	-219,09	95	45	45	45	45
		63224100 Lfd. Unterhaltungsgebühren - Vorauszahlung -	2.610,00	2.225	2.200	2.150	2.150	2.150
		63224200 Lfd. Unterhaltungsgebühren - Abrechnung -	-1.354,47	0	0	0	0	0
		63230000 Entgelte für die Unterhaltung von Straßen, Wirtschaftswegen u.a. öffentlichen Einrichtungen	3.061,85	3.412	3.150	3.150	3.150	3.150
F 5	+	Privatrechtliche Leistungsentgelte	8.044,94	25.896	119.490	42.279	2.075	2.075
		64110000 Einzahlungen aus Verkäufen von Vorräten	5.893,75	23.821	117.415	40.204	0	0
		64120000 Miete Sitzungslokal	600,00	600	600	600	600	600
		64120200 Pachten Grundstücke	1.150,00	1.175	1.175	1.175	1.175	1.175
		64121000 Mieten und Pachten PV-Anlage	401,19	300	300	300	300	300
F 6	+	Kostenerstattungen und Kostenumlagen	108,69	2.000	3.030	3.030	3.030	3.030
		64250000 Erstattungen	108,69	1.000	1.000	1.000	1.000	1.000
		64290000 von Sonstigen	0,00	1.000	2.030	2.030	2.030	2.030
F 7	+	Sonstige laufende Einzahlungen	7.804,83	7.000	8.400	8.400	8.400	8.400
		66250000 Konzessionsabgaben	7.804,83	7.000	8.400	8.400	8.400	8.400
<b>F 8</b>	<b>=</b>	<b>Summe der laufenden Einzahlungen aus Verwaltungstätigkeit (Summe F 1 bis F 7)</b>	<b>354.370,99</b>	<b>305.823</b>	<b>459.115</b>	<b>381.854</b>	<b>341.650</b>	<b>341.650</b>
F 9	-	Personal- und Versorgungsauszahlungen	15.156,61	19.980	19.260	19.360	19.360	19.360
		70110000 Bürgermeister	8.507,64	9.300	9.300	9.300	9.300	9.300
		70220000 Entgelte Arbeitnehmer	3.710,39	6.600	6.050	6.100	6.100	6.100
		70320000 Arbeitnehmer ZVK	0,00	520	450	450	450	450
		70420000 Arbeitnehmer Sozial	1.126,58	1.750	1.650	1.700	1.700	1.700
		71130000 ehrenamtlich Tätige	1.812,00	1.810	1.810	1.810	1.810	1.810
F 10	-	Auszahlungen für Sach- und Dienstleistungen	167.412,24	89.328	160.336	103.581	80.273	80.269
		72200000 Auszahlungen für Energie / Wasser / Abwasser / Abfall	15.789,90	13.650	15.420	15.440	15.440	15.440






Ifd. Nr.	Finanzhaushalt	Ergebnis des Haushaltsvorvorjahres	Ansätze des Haushaltsvorjahres einschl. Nachträge	Ansatz des ersten Haushaltsjahres	Ansatz des zweiten Haushaltsjahres	Planungsdaten des Haushaltsfolgejahres	Planungsdaten des zweiten Haushaltsfolgejahres
		2021	2022	2023	2024	2025	2026
		in €	in €	in €	in €	in €	in €
	72310000 Unterhaltung der Grundstücke, Außenanlagen, Gebäude und Gebäudeeinrichtungen	34.839,08	500	500	500	500	500
	72320000 Bewirtschaftung der Grundstücke, Außenanlagen, Gebäude und Gebäudeeinrichtungen	9.481,12	9.438	9.451	9.486	9.478	9.474
	72321000 Grundstücke	260,14	930	930	930	930	930
	72338000 Straßen, Wege, Plätze und Verkehrsmarkierungsanlagen	47.733,48	10.000	10.000	10.000	10.000	10.000
	72370000 Unterhaltung der Betriebs- und Geschäftsausstattung	2.863,24	2.200	2.600	2.600	2.600	2.600
	72380000 Geringwertige Geräte, Ausstattungs-, Ausrüstungs- und sonstige Gebrauchsgegenstände	325,26	500	800	800	800	800
	72440000 Laborbedarf, Werkstättenbedarf, Lebensmittel, Arzneimittel, Verbandstoffe, Sanitätsverbrauchsmaterial, Baumaterial, sonstiger Anstaltsbedarf, Saat- und Pflanzgut	0,00	125	125	125	125	125
	72490000 Sachkosten	104,96	100	0	0	0	0
	72491000 Unternehmerkosten	18.971,74	19.150	80.110	23.300	0	0
	72542000 an das Land	7.140,85	8.385	6.800	6.800	6.800	6.800
	72543000 an die Gemeinden und Gemeindeverbände	29.354,97	24.000	33.100	33.100	33.100	33.100
	72550000 an den privaten Bereich	547,50	350	500	500	500	500
F 12	- Zuwendungen, Umlagen und sonstige Transferauszahlungen	258.221,70	253.520	307.145	307.145	307.145	307.145
	74150000 an den privaten Bereich	413,20	420	420	420	420	420
	74310000 Gewerbesteuerumlage	9.423,50	4.600	7.250	7.250	7.250	7.250
	74420000 Allgemeine Umlagen an Gemeinden und Gemeindeverbände	248.385,00	248.500	299.475	299.475	299.475	299.475
F 13	- Auszahlungen der sozialen Sicherung	0,00	0	0	0	0	0
F 14	- Sonstige laufende Auszahlungen	11.805,46	11.335	9.745	5.345	5.510	5.510
	76140000 Auszahlungen für allgemeine Betreuung der Bediensteten	181,34	300	300	300	300	300
	76210000 Miete Sitzungslokal	500,00	500	500	500	500	500
	76250000 Sachverständigen-, Gerichts- und ähnliche Auszahlungen	1.250,00	0	0	0	0	0
	76310000 Büromaterial	118,84	200	200	250	200	200
	76410000 Versicherungsbeiträge	1.343,01	1.400	1.400	1.400	1.400	1.400
	76411000 Gebäudeversicherungen	1.230,39	1.310	1.210	1.210	1.425	1.425
	76430000 sonstige Beiträge	6.107,50	6.120	4.630	180	180	180
	76810000 Grundsteuer	1.004,38	1.005	1.005	1.005	1.005	1.005
	76930000 Repräsentationen	70,00	500	500	500	500	500
F 15	= Summe der laufenden Auszahlungen aus Verwaltungstätigkeit (Summe F 9 bis F 14)	452.596,01	374.163	496.486	435.431	412.288	412.284
F 16	= Saldo der laufenden Ein- und Auszahlungen aus Verwaltungstätigkeit (Saldo F 8 und F 15)	-98.225,02	-68.340	-37.371	-53.577	-70.638	-70.634
F 17	+ Zinseinzahlungen und sonstige Finanzeinzahlungen	5.359,24	410	430	410	410	410
	67143000 von Gemeinden und Gemeindeverbänden	33,94	0	20	0	0	0
	67600000 Einzahlungen aus Sondervermögen, Zweckverbänden und Anstalten des öffentlichen Rechts	608,30	410	410	410	410	410
	67920000 Vollverzinsung aus Gewerbesteuer (§ 233a AO)	4.717,00	0	0	0	0	0
F 18	- Zinsauszahlungen und sonstige Finanzauszahlungen	4.373,66	5.540	4.465	4.860	4.750	4.600
	77430000 an Gemeinden und Gemeindeverbände	472,34	600	125	1.000	1.000	1.000



Ifd. Nr.	Finanzhaushalt	Ergebnis des Haushaltsvorvorjahres	Ansätze des Haushaltsvorjahres einschl. Nachträge	Ansatz des ersten Haushaltsjahres	Ansatz des zweiten Haushaltsjahres	Planungsdaten des Haushaltsfolgejahres	Planungsdaten des zweiten Haushaltsfolgejahres	
		2021	2022	2023	2024	2025	2026	
		in €	in €	in €	in €	in €	in €	
		77510000 an inländische Kreditinstitute	3.901,32	4.940	4.340	3.860	3.750	3.600
F 19	=	Saldo der Zins- und der sonstigen Finanzin- und -auszahlungen (Saldo F 17 und F 18)	985,58	-5.130	-4.035	-4.450	-4.340	-4.190
F 20	=	Saldo der ordentlichen Ein- und Auszahlungen (Summe F 16 und F 19)	-97.239,44	-73.470	-41.406	-58.027	-74.978	-74.824
F 21		Saldo der außerordentlichen Ein- und Auszahlungen	0,00	0	0	0	0	0
F 22		Saldo der Ein- und Auszahlungen aus internen Leistungsbeziehungen	0,00	0	0	0	0	0
F 23	=	Saldo der ordentlichen und außerordentlichen Ein- und Auszahlungen (Summe F 20 bis F 22)	-97.239,44	-73.470	-41.406	-58.027	-74.978	-74.824
F 24	+	Einzahlungen aus Investitionszuwendungen	2.750,00	0	44.600	0	0	0
		68146000 von Sparkassen	2.500,00	0	0	0	0	0
		68166200 von dem Land	0,00	0	37.900	0	0	0
		68167200 vom sonstigen privaten Bereich	250,00	0	6.700	0	0	0
F 25	+	Einzahlungen aus Beiträgen und ähnlichen Entgelten	315.386,24	0	0	0	0	0
		68259000 vom sonstigen privaten Bereich	-0,05	0	0	0	0	0
		68275000 vom privaten Bereich	315.386,29	0	0	0	0	0
F 26	+	Sonstige Investitionseinzahlungen	12.188,65	0	0	0	0	0
		68821100 Bauerwartungsland, Bauland	12.188,65	0	0	0	0	0
F 27	=	Summe der Einzahlungen aus Investitionstätigkeit (Summe F 24 bis F 26)	330.324,89	0	44.600	0	0	0
F 28	-	Auszahlungen für immaterielle Vermögensgegenstände	0,00	0	0	0	0	0
F 29	-	Auszahlungen für Sachanlagen	271.071,59	0	44.600	0	0	0
		78590000 Auszahlungen für Anlagen im Bau und für geleistete Anzahlungen	271.071,59	0	44.600	0	0	0
F 30	-	Auszahlungen für Finanzanlagen	0,00	0	0	0	0	0
F 31	-	Sonstige Investitionsauszahlungen	0,00	0	0	0	0	0
F 32	-	Summe der Auszahlungen aus Investitionstätigkeit (Summe F 28 bis F 31)	271.071,59	0	44.600	0	0	0
F 33	=	Saldo der Ein- und Auszahlungen aus Investitionstätigkeit (Saldo F 27 und F 32)	59.253,30	0	0	0	0	0
F 34	=	Finanzmittelüberschuss /-fehlbetrag (Summe F 23 und F 33)	-37.986,14	-73.470	-41.406	-58.027	-74.978	-74.824
F 35	+	Aufnahme von Investitionskrediten	131.000,00	0	0	0	0	0
		69253000 Laufzeit 5 Jahre und mehr	131.000,00	0	0	0	0	0
F 36	-	Tilgung von Investitionskrediten	25.114,97	32.980	33.610	33.610	33.610	33.610
		79250000 vom inländischen Geldmarkt	25.114,97	32.980	33.610	33.610	33.610	33.610
F 37	=	Saldo der Ein- und Auszahlungen aus Investitionskrediten (Saldo F 35 und F 36)	105.885,03	-32.980	-33.610	-33.610	-33.610	-33.610
F 38		Veränderung der Forderungen gegenüber der Verbandsgemeinde im Rahmen der Einheitskasse (ohne durchlaufende Gelder)	-67.898,89	0	69.795	0	0	0
F 39		Veränderung der Verbindlichkeiten gegenüber der Verbandsgemeinde im Rahmen der Einheitskasse	0,00	106.450	5.221	91.637	108.588	108.434
F 40	=	Saldo der Ein- und Auszahlungen aus Finanzierungstätigkeit (Summe F 37 bis F 39)	37.986,14	73.470	41.406	58.027	74.978	74.824
F 41		Saldo der durchlaufenden Gelder	0,00	0	0	0	0	0
F 42	=	Verwendung Finanzmittelüberschuss / Deckung Finanzmittelfehlbetrag (Summe F 40 und F 41)	37.986,14	73.470	41.406	58.027	74.978	74.824



# Finanzhaushalt 2023 / 2024

Gemeinde: 35 Ortsgemeinde Plütscheid

Datum: 12.12.2022

Uhrzeit: 09:58:18

fd. Nr.	Finanzhaushalt	Ergebnis des Haushaltsvorjahres	Ansätze des Haushaltsvorjahres einschl. Nachträge	Ansatz des ersten Haushaltsjahres	Ansatz des zweiten Haushaltsjahres	Planungsdaten des Haushaltsfolgejahres	Planungsdaten des zweiten Haushaltsfolgejahres	
		2021	2022	2023	2024	2025	2026	
		in €	in €	in €	in €	in €	in €	
F 43	=	Veränderung der liquiden Mittel (einschl. durchlaufende Gelder) (Saldo F 41 und F 38)	-67.898,89	0	69.795	0	0	0
F 44	nachrichtlich:	Ausgleich Finanzhaushalt (Saldo F 23 und F 36)	-122.354,41	-106.450	-75.016	-91.637	-108.588	-108.434

\*\*\* Ende der Liste "Finanzhaushalt" \*\*\*

# Ortsgemeinde Plütscheid

## Investitionsplan 2023

### Produkt/Leistung 54113 = Buswarteallen

#### Projekt 63006 = Herstellung der Barrierefreiheit an der ÖPNV-Haltestelle in der Ortsmitte

Im Zuge der Neugestaltung des Kreuzungsbereiches der L 11, K 194, ist die barrierefreie Anbindung der ÖPNV-Haltestelle vorgesehen.

Derzeit werden in der Ortsgemeinde Plütscheid umfangreiche Straßenbauarbeiten durchgeführt. Die Ortsgemeinde sieht es deshalb als Verpflichtung an, die Haltestelle barrierefrei anzubinden.

Der Antrag auf Gewährung einer Zuwendung nach LVFG/Komm/LFAG wurde gestellt. Leider wurde ein vorzeitiger Baubeginn nicht in Aussicht gestellt. Die Bewilligung des Landeszuschusses bleibt somit abzuwarten.

Nach vorliegenden Kostenermittlungen ist mit Gesamtkosten der Maßnahme von rd. 44.600,00 EUR zu rechnen.

Nach den Bestimmungen des LVFG/LFAG wird mit einer Förderhöhe von 85 v. H. gerechnet, so dass sich der Zuwendungsbetrag auf rd. 37.900,00 EUR belaufen wird.

Der somit noch auf die Ortsgemeinde Plütscheid verbleibender Eigenanteil beläuft sich auf rd. 6.700,00 EUR.

Da anderweitige eigene Finanzierungsmittel nicht zur Verfügung stehen, ist diese nur durch die Aufnahme eines Darlehens möglich.

Im Hinblick auf das notwendige Kreditgenehmigungsverfahren sprach sich der Ortsgemeinderat Plütscheid in seiner Sitzung am 08. Dezember 2022 dafür aus, den erforderlichen Eigenanteil in Höhe von 6.700,00 EUR aus dem verfügbaren Reinerlös der Fischereikasse Plütscheid zur Verfügung zu stellen.

Eine entsprechende Beschlussfassung des Ortsgemeinderates Plütscheid vom 08.12.2022 liegt vor.

Die Finanzierung ist, sobald die Bewilligung des Landeszuschusses vorliegt, somit sichergestellt.

Leistung	Projekt	Maßnahme	Einzahlung EUR	Auszahlung EUR	Finanzbedarf EUR	Kreditbedarf EUR
57113	63006	Herstellung der Barrierefreiheit an der ÖPNV-Haltestelle in der Ortsmitte	44.600,00	44.600,00	0,00	0,00



# Investitionsplan 2023 / 2024

Gemeinde: 35 Ortsgemeinde Plütscheid

Datum: 12.12.2022  
Uhrzeit: 09:58:18

Haupt-Produktbereich	3	Soziales und Jugend
Produktbereich	36	Kinder-, Jugend- und Familienhilfe
Produktgruppe	366	Einrichtungen der Jugendarbeit
Produkt	3661	Einrichtungen der Jugendarbeit
Leistung	36613	Kinderspielplätze
Projekt	460101	Kinderspielplatz

Pos. Inhalt	Ergebnis des Vorvorjahres	Ansatz des Vorjahres (lfd. HH-Jahr) 2022	Ansatz des HH-Jahres (Planjahr) 2023	Verpflichtungs-ermäch-tigung	das	das zweite	das dritte	das vierte	Bisher be-reitgestellt (einschl. Spalte 2)	Gesamt-ein-zah-lungen/-auszahl.
	2021	2022	2023		auf das Haushaltsjahr folgende Jahr					
					2024	2025	2026	2027		
	EUR									
	1	2	3	4	5	6	7	8	9	10
Summe der Einzahlungen aus Investitionstätigkeit	2.750,00	0	0	0	0	0	0	0	20.460	20.460
68146000 von Sparkassen	2.500,00	0	0	0	0	0	0	0	2.500	2.500
68167200 vom sonstigen privaten Bereich	250,00	0	0	0	0	0	0	0	17.960	17.960
Summe der Auszahlungen aus Investitionstätigkeit	4.880,92	0	0	0	0	0	0	0	12.800	12.800
78590000 Auszahlungen für Anlagen im Bau und für geleistete Anzahlungen	4.880,92	0	0	0	0	0	0	0	12.800	12.800
darunter:										
<b>Saldo der Ein- und Auszahlungen aus Investitionstätigkeit</b>	<b>-2.130,92</b>	<b>0</b>	<b>0</b>	<b>0</b>	<b>0</b>	<b>0</b>	<b>0</b>	<b>0</b>	<b>7.659</b>	<b>7.659</b>



# Investitionsplan 2023 / 2024

Gemeinde: 35 Ortsgemeinde Plütscheid

Datum: 12.12.2022  
Uhrzeit: 09:58:18

Haupt-Produktbereich	5	Gestaltung Umwelt
Produktbereich	52	Bauen und Wohnen
Produktgruppe	522	Wohnungsbauförderung
Produkt	5225	Grunderwerb zur Weiterveräußerung
Leistung	52250	Bereitstellung von Bauland
Projekt	63002	Erschließung Baugebiet Kehrweg

Pos. Inhalt	Ergebnis des Vorvorjahres 2021	Ansatz des Vorjahres (lfd. HH-Jahr) 2022	Ansatz des HH-Jahres (Planjahr) 2023	Verpflichtungs- ermäch- tigung	das	das zweite	das dritte	das vierte	Bisher be- reitgestellt (einschl. Spalte 2)	Gesamt- ein- zahlungen/- auszahl.	
					auf das Haushaltsjahr folgende Jahr						
	2024	2025	2026	2027	EUR						
	1	2	3	4	5	6	7	8	9	10	
Summe der Einzahlungen aus Investitionstätigkeit	112.500,00	0	0	0	0	0	0	0	0	168.893	168.893
68275000 vom privaten Bereich	100.311,35	0	0	0	0	0	0	0	0	156.704	156.704
68821100 Bauerwartungsland, Bauland	12.188,65	0	0	0	0	0	0	0	0	12.188	12.188
darunter:											
<b>Saldo der Ein- und Auszahlungen aus Investitionstätigkeit</b>	<b>112.500,00</b>	<b>0</b>	<b>0</b>	<b>0</b>	<b>0</b>	<b>0</b>	<b>0</b>	<b>0</b>	<b>0</b>	<b>168.893</b>	<b>168.893</b>



# Investitionsplan 2023 / 2024

Gemeinde: 35 Ortsgemeinde Plütscheid

Datum: 12.12.2022  
Uhrzeit: 09:58:18

Haupt-Produktbereich	5	Gestaltung Umwelt
Produktbereich	54	Verkehrsflächen und -anlagen, ÖPNV
Produktgruppe	541	Gemeindestraßen
Produkt	5411	Gemeindestraßen
Leistung	54111	Gemeindestraßen
Projekt	630001	Ausbau "Baumberg"

Pos. Inhalt	Ergebnis des Vorvorjahres	Ansatz des Vorjahres (lfd. HH-Jahr)	Ansatz des HH-Jahres (Planjahr)	Verpflichtungs-ermäch-tigung	das	das zweite	das dritte	das vierte	Bisher be-reitgestellt (einschl. Spalte 2)	Gesamt-ein-zah-lungen/-auszahl.	
	2021	2022	2023		auf das Haushaltsjahr folgende Jahr						
					2024	2025	2026	2027			
	EUR										
	1	2	3	4	5	6	7	8	9	10	
Summe der Einzahlungen aus Investitionstätigkeit	-0,05	0	0	0	0	0	0	0	11.582	11.582	
68259000 vom sonstigen privaten Bereich	-0,05	0	0	0	0	0	0	0	11.582	11.582	
Summe der Auszahlungen aus Investitionstätigkeit	0,00	0	0	0	0	0	0	0	16.536	16.536	
78590000 Auszahlungen für Anlagen im Bau und für geleistete Anzahlungen	0,00	0	0	0	0	0	0	0	16.536	16.536	
darunter:											
<b>Saldo der Ein- und Auszahlungen aus Investitionstätigkeit</b>	<b>-0,05</b>	<b>0</b>	<b>0</b>	<b>0</b>	<b>0</b>	<b>0</b>	<b>0</b>	<b>0</b>	<b>-4.953</b>	<b>-4.953</b>	



# Investitionsplan 2023 / 2024

Gemeinde: 35 Ortsgemeinde Plütscheid

Datum: 12.12.2022  
Uhrzeit: 09:58:18

Haupt-Produktbereich	5	Gestaltung Umwelt
Produktbereich	54	Verkehrsflächen und -anlagen, ÖPNV
Produktgruppe	541	Gemeindestraßen
Produkt	5411	Gemeindestraßen
Leistung	54111	Gemeindestraßen
Projekt	63003	Ausbau von drei Gemeindestraßen

Pos. Inhalt	Ergebnis des Vorjahres 2021	Ansatz des Vorjahres (lfd. HH-Jahr) 2022	Ansatz des HH-Jahres (Planjahr) 2023	Verpflichtungs- ermäch- tigung	das	das zweite	das dritte	das vierte	Bisher be- reitgestellt (einschl. Spalte 2)	Gesamt- ein- zahl- ungen/- auszahl.	
					auf das Haushaltsjahr folgende Jahr						
	2024	2025	2026	2027	EUR						
	1	2	3	4	5	6	7	8	9	10	
Summe der Einzahlungen aus Investitionstätigkeit	215.074,94	0	0	0	0	0	0	0	0	349.843	349.843
68166200 von dem Land	0,00	0	0	0	0	0	0	0	0	64.000	64.000
68275000 vom privaten Bereich	215.074,94	0	0	0	0	0	0	0	0	285.843	285.843
Summe der Auszahlungen aus Investitionstätigkeit	266.190,67	0	0	0	0	0	0	0	0	417.620	417.620
78590000 Auszahlungen für Anlagen im Bau und für geleistete Anzahlungen	266.190,67	0	0	0	0	0	0	0	0	417.620	417.620
darunter:											
<b>Saldo der Ein- und Auszahlungen aus Investitionstätigkeit</b>	<b>-51.115,73</b>	<b>0</b>	<b>0</b>	<b>0</b>	<b>0</b>	<b>0</b>	<b>0</b>	<b>0</b>	<b>0</b>	<b>-67.776</b>	<b>-67.776</b>





# Investitionsplan 2023 / 2024

Gemeinde: 35 Ortsgemeinde Plütscheid

Datum: 12.12.2022  
Uhrzeit: 09:58:18

Haupt-Produktbereich	5	Gestaltung Umwelt
Produktbereich	54	Verkehrsflächen und -anlagen, ÖPNV
Produktgruppe	541	Gemeindestraßen
Produkt	5411	Gemeindestraßen
Leistung	54113	Buswartehallen
Projekt	63006	Herstellung der Barrierefreiheit an der ÖPNV-Haltestelle in der Ortsmitte

Pos. Inhalt	Ergebnis des Vorjahres	Ansatz des Vorjahres (Ifd. HH-Jahr)	Ansatz des HH-Jahres (Planjahr)	Verpflichtungs-ermäch-tigung	das	das zweite	das dritte	das vierte	Bisher be-reitgestellt (einschl. Spalte 2)	Gesamt-ein-zah-lungen/-auszahl.
	2021	2022	2023		auf das Haushaltsjahr folgende Jahr					
					2024	2025	2026	2027		
	EUR									
	1	2	3	4	5	6	7	8	9	10
Summe der Einzahlungen aus Investitionstätigkeit	0,00	0	44.600	0	0	0	0	0	0	44.600
68166200 von dem Land	0,00	0	37.900	0	0	0	0	0	0	37.900
68167200 vom sonstigen privaten Bereich	0,00	0	6.700	0	0	0	0	0	0	6.700
Summe der Auszahlungen aus Investitionstätigkeit	0,00	0	44.600	0	0	0	0	0	0	44.600
78590000 Auszahlungen für Anlagen im Bau und für geleistete Anzahlungen	0,00	0	44.600	0	0	0	0	0	0	44.600
darunter:										
<b>Saldo der Ein- und Auszahlungen aus Investitionstätigkeit</b>	<b>0,00</b>	<b>0</b>	<b>0</b>	<b>0</b>	<b>0</b>	<b>0</b>	<b>0</b>	<b>0</b>	<b>0</b>	<b>0</b>



# Investitionsplan (Gesamtübersicht) 2023 / 2024

Gemeinde: 35 Ortsgemeinde Plütscheid

Datum: 12.12.2022

Uhrzeit: 09:58:18

Pos.	Inhalt	Ergebnis	Plan	Plan	Plan	Plan	Plan	Plan
		2021	2022	2023	2024	2025	2026	2027
		EUR	EUR	EUR	EUR	EUR	EUR	EUR
		1	2	3	4	5	6	7
	Summe der Einzahlungen aus Investitionstätigkeit	330.324,89	0	44.600	0	0	0	0
	68146000 von Sparkassen	2.500,00	0	0	0	0	0	0
	68166200 von dem Land	0,00	0	37.900	0	0	0	0
	68167200 vom sonstigen privaten Bereich	250,00	0	6.700	0	0	0	0
	68259000 vom sonstigen privaten Bereich	-0,05	0	0	0	0	0	0
	68275000 vom privaten Bereich	315.386,29	0	0	0	0	0	0
	68821100 Bauerwartungsland, Bauland	12.188,65	0	0	0	0	0	0
	Summe der Auszahlungen aus Investitionstätigkeit	271.071,59	0	44.600	0	0	0	0
	78590000 Auszahlungen für Anlagen im Bau und für geleistete Anzahlungen	271.071,59	0	44.600	0	0	0	0
	darunter:							
	mit Verpflichtungsermächtigungen in Vorjahren	0,00	0	0	0	0	0	0
	bereits gebunden							
	Verpflichtungsermächtigungen	0,00	0	0	0	0	0	0
	<b>Saldo der Ein- und Auszahlungen aus Investitionstätigkeit</b>	<b>59.253,30</b>	<b>0</b>	<b>0</b>	<b>0</b>	<b>0</b>	<b>0</b>	<b>0</b>

\*\*\* Ende der Liste "Investitionsplan (Gesamtübersicht)" \*\*\*

## Übersicht über die voraussichtlichen Schulden 2023

### Ortsgemeinde Plütscheid

Schuldennummer	Gläubiger	Bezeichnung	Nennwert	Zinssatz %	Voraussichtlicher Stand 01.01.2023	Kredit-aufnahme	Tilgung	Zinsen	Voraussichtlicher Stand 31.12.2023
35-58-1	Kreissparkasse Bitburg-Prüm	Baugebiet	182.100,00	2,05	81.945,00	0,00	9.105,00	1.539,90	72.840,00
35-58-11	Kreissparkasse Bitburg-Prüm	Gründerwerb Baugebiet	72.000,00	0,85	18.000,00	0,00	3.600,00	137,70	14.400,00
35-58-13	DG HYP	Erweiterung DGH	37.763,67	4,38	11.925,26	0,00	1.987,57	478,80	9.937,69
35-58-14	DG HYP	verschiedenes sh. Akte	208.448,00	1,08	83.379,20	0,00	10.422,40	872,34	72.956,80
35-58-15	ISB Bank	Ausbau Gemeindestraßen	131.000,00	0,12	124.450,00	0,00	6.550,00	146,97	117.900,00
		<b>Zwischensumme</b>	<b>631.311,67</b>		<b>319.699,46</b>	<b>0,00</b>	<b>31.664,97</b>	<b>3.175,71</b>	<b>288.034,49</b>
<b>Neuaufnahmen</b>									
		Breitbandausbau Gemeindestraßen	26.150,00	3,00	26.150,00	0,00	1.307,50	784,50	24.842,50
		Platzgestaltung bei der Kirche	12.600,00	3,00	12.600,00	0,00	630,00	378,00	11.970,00
		<b>Zwischensumme</b>	<b>38.750,00</b>		<b>38.750,00</b>	<b>0,00</b>	<b>1.937,50</b>	<b>1.162,50</b>	<b>36.812,50</b>
		<b>Gesamt</b>	<b>670.061,67</b>		<b>358.449,46</b>	<b>0,00</b>	<b>33.602,47</b>	<b>4.338,21</b>	<b>324.846,99</b>

## Übersicht über die voraussichtlichen Schulden 2024

### Ortsgemeinde Plütscheid

Schuldennummer	Gläubiger	Bezeichnung	Nennwert	Zinssatz %	Voraussichtlicher Stand 01.01.2024	Kredit-aufnahme	Tilgung	Zinsen	Voraussichtlicher Stand 31.12.2024
35-58-1	Kreissparkasse Bitburg-Prüm	Baugebiet	182.100,00	2,05	72.840,00	0,00	9.105,00	1.353,23	63.735,00
35-58-11	Kreissparkasse Bitburg-Prüm	Grunderwerb Baugebiet	72.000,00	0,85	14.400,00	0,00	3.600,00	107,10	10.800,00
35-58-13	DG HYP	Erweiterung DGH	37.763,67	4,38	9.937,69	0,00	1.987,57	391,74	7.950,12
35-58-14	DG HYP	verschiedenes sh. Akte	208.448,00	1,08	72.956,80	0,00	10.422,40	759,78	62.534,40
35-58-15	ISB Bank	Ausbau Gemeindestraßen	131.000,00	0,12	117.900,00	0,00	6.550,00	139,92	111.350,00
		<b>Zwischensumme</b>	<b>631.311,67</b>		<b>288.034,49</b>	<b>0,00</b>	<b>31.664,97</b>	<b>2.751,77</b>	<b>256.369,52</b>
<b>Neuaufnahmen</b>									
		Breitbandausbau Gemeindestraßen	26.150,00	3,00	24.842,50	0,00	1.307,50	745,28	23.535,00
		Platzgestaltung bei der Kirche	12.600,00	3,00	11.970,00	0,00	630,00	359,10	11.340,00
		<b>Zwischensumme</b>	<b>38.750,00</b>		<b>36.812,50</b>	<b>0,00</b>	<b>1.937,50</b>	<b>1.104,38</b>	<b>34.875,00</b>
		<b>Gesamt</b>	<b>670.061,67</b>		<b>324.846,99</b>	<b>0,00</b>	<b>33.602,47</b>	<b>3.856,15</b>	<b>291.244,52</b>

**Ortsgemeinde Plütscheid**

**Übersicht  
über den Stand der Kreditaufnahmen  
und ähnlicher Vorgänge**

lfd. Nr.	Art (gem. § 47 Abs. 5 Nr. 4 GemHVO)	Stand Beginn Haushaltsvorjahr	Voraussichtlicher Stand zu Beginn des Haushaltsjahres	Voraussichtlicher Stand zum Ende des Haushaltsjahres	Voraussichtlicher Stand zum Ende des Haushaltsjahres
		2022	2023	2023	2024
		in €			
1	Anleihen	0	0	0	0
2	Verbindlichkeiten aus Kreditaufnahmen für Investitionen	351.364	358.449	324.846	291.244
3	Verbindlichkeiten aus Kreditauf- nahmen zur Liquiditätssicherung	0	0	5.221	96.858
4	Verbindlichkeiten aus Vorgängen, die Kreditaufnahmen wirtschaftlich gleichkommen	0	0	0	0
<b>5</b>	<b>Summe der Kreditaufnahmen</b>	<b>351.364</b>	<b>358.449</b>	<b>330.067</b>	<b>388.102</b>

Ortsgemeinde Plütscheid

Übersicht zur Beurteilung der dauernden Leistungsfähigkeit (Berechnung der sog. "freien Finanzspitze"; Ausgleich Finanzhaushalt)								
Ifd. Nr.	Einzahlungs- und Auszahlungsarten	Ergebnisse des Haushaltsvorjahres	Ansätze des Haushaltsvorjahres einschl. Nachträge	Ansätze des Haushaltsjahres	Planungsdaten des Haushaltsfolgejahres	Planungsdaten des zweiten Haushaltsfolgejahres	Planungsdaten des dritten Haushaltsfolgejahres	
		2021	2022	2023	2024	2025	2026	
		in EUR						
Entstehungsrechnung	1	Saldo der ordentlichen und außerordentlichen Ein- und Auszahlungen (§ 2 Abs. 1 Satz 1 GemHVO)	einschließlich Zinsauszahlungen für bereits genehmigte Kredite		einschließlich Zinsauszahlungen für bereits genehmigte Kredite und für geplante, aber noch nicht genehmigte Kredite			
			-97.239,44	-73.470,00	-41.406	-58.027	-74.978	-74.824
	2	abzüglich Auszahlungen zur planmäßigen Tilgung von bereits genehmigten Investitionskrediten (§ 2 Abs. 1 Satz 1 GemHVO)	25.114,97	32.980,00	33.610	33.610	33.610	33.610
	3	<b>Zwischensumme</b>	<b>-122.354,41</b>	<b>-106.450,00</b>	<b>-75.016,00</b>	<b>-91.637,00</b>	<b>-108.588,00</b>	<b>-108.434,00</b>
Verwendungsrechnung	4	abzüglich Auszahlungen zur planmäßigen Tilgung von geplanten, aber noch nicht genehmigten Investitionskrediten (§ 2 Abs. 1 Satz 1 GemHVO)	X	X				
	5	<b>"freie Finanzspitze" (Ziel in allen Jahren:<sup>3</sup>0)</b>	<b>-122.354,41</b>	<b>-106.450,00</b>	<b>-75.016,00</b>	<b>-91.637,00</b>	<b>-108.588,00</b>	<b>-108.434,00</b>
Endfällige Kredite		Kassenbestand zum 31.12.2021						
Jahr Betrag EUR		Jahr 2021 <b>176.245,80</b> Euro						
Jahr Betrag EUR								

<sup>3</sup> Bei Ortsgemeinden Stand der Verbindlichkeiten gegenüber der Verbandsgemeinde, bei Verbandsgemeinden nur den auf ihren Haushalt entfallenden Anteil.

**Ortsgemeinde Plütscheid**  
**Übersicht über die Über-/Unterdeckung im Finanzhaushalt bzw. in der Finanzrechnung**  
**Haushaltsjahr 2023/2024**

lfd. Nr.	Ergebnis	Jahr	Saldo der ordentlichen und außerordentlichen Ein- und Auszahlungen (§ 2 Abs.1 Satz 1 GemHVO)	./. Planmäßige Tilgung (§ 2 Abs. 1 Satz 1 GemHVO)	= Betrag
			in €		
1	5. Haushaltsvorjahr (lt festgestelltes Jahresergebnis)	2018	-60.310,09	25.816,32	-86.126,41
2	4. Haushaltsvorjahr (lt. festgestelltes Jahresergebnis)	2019	69.351,90	25.114,97	44.236,93
3	3. Haushaltsvorjahr (lt. festgestelltes Jahresergebnis)	2020	82.335,68	25.114,97	57.220,71
4	2. Haushaltsvorjahr (festgestelltes Jahresergebnis)	2021	-97.239,44	25.114,97	-122.354,41
5	1. Haushaltsvorjahr (Ansatz des Haushaltsvorjahres einschl. Nachträge)	2022	-73.470,00	32.980,00	-106.450,00
6	Haushaltsjahr (Ansatz)	2023	-41.406,00	33.610,00	-75.016,00
7	Zwischensumme (lfd. Nr. 1 bis 6)	/	-120.737,95	167.751,23	-288.489,18
8	1. Haushaltsfolgejahr (Planung)	2024	-58.027,00	33.610,00	-91.637,00
9	2. Haushaltsfolgejahr (Planung)	2025	-74.978,00	33.610,00	-108.588,00
10	3. Haushaltsfolgejahr (Planung)	2026	-74.824,00	33.610,00	-108.434,00
<b>11</b>	<b>Summe</b>	/	<b>-328.566,95</b>	<b>268.581,23</b>	<b>-597.148,18</b>

**Ortsgemeinde Plütscheid**  
**Übersicht über die Über-/Unterdeckung im Finanzhaushalt bzw. in der Finanzrechnung**  
**Haushaltsjahr 2023/2024**

lfd. Nr.	Ergebnis	Jahr	Saldo der ordentlichen und außerordentlichen Ein- und Auszahlungen (§ 2 Abs.1 Satz 1 GemHVO)	./. Planmäßige Tilgung (§ 2 Abs. 1 Satz 1 GemHVO)	= Betrag
			in €		
1	5. Haushaltsvorjahr (lt festgestelltes Jahresergebnis)	2019	69.351,90	25.114,97	44.236,93
2	4. Haushaltsvorjahr (lt. festgestelltes Jahresergebnis)	2020	82.335,68	25.114,97	57.220,71
3	3. Haushaltsvorjahr (lt. festgestelltes Jahresergebnis)	2021	-97.239,44	25.114,97	-122.354,41
4	2. Haushaltsvorjahr (Ansatz des Haushaltsvorjahres einschl. Nachträge)	2022	-73.470,00	32.980,00	-106.450,00
5	1. Haushaltsvorjahr (Ansatz des Haushaltsvorjahres)	2023	-41.406,00	33.610,00	-75.016,00
6	Haushaltsjahr (Ansatz)	2024	-58.027,00	33.610,00	-91.637,00
7	Zwischensumme (lfd. Nr. 1 bis 6)		-118.454,86	175.544,91	-293.999,77
8	1. Haushaltsfolgejahr (Planung)	2025	-74.978,00	33.610,00	-108.588,00
9	2. Haushaltsfolgejahr (Planung)	2026	-74.824,00	33.610,00	-108.434,00
<b>10</b>	<b>Summe</b>		<b>-268.256,86</b>	<b>242.764,91</b>	<b>-511.021,77</b>



**Ortsgemeinde Plütscheid**  
**Übersicht über die Entwicklung der Jahresergebnisse**  
**Haushaltsjahr 2023/2024**  
**(gemäß § 2 Abs. 1 Satz 1 GemHVO)**

lfd. Nr.	Ergebnis	Jahr	Betrag in €
1	5. Haushaltsvorjahr (lt. festgestelltem Jahresabschluss)	2018	-81.067,25
2	4. Haushaltsvorjahr (lt. festgestelltem Jahresabschluss)	2019	90.659,11
3	3. Haushaltsvorjahr (lt. festgestelltem Jahresabschluss)	2020	60.722,19
4	2. Haushaltsvorjahr (lt. festgestelltem Jahresabschluss)	2021	-109.468,49
5	1. Haushaltsvorjahr (Ansatz einschl. Nachträge)	2022	-79.600,00
6	Haushaltsjahres (Ansatz)	2023	-47.578,00
7	Zwischensummer (lfd. Nr. 1-6)		<b>-166.332,44</b>
8	1. Haushaltsfolgejahr (Planung)	2024	-64.203,00
9	2. Haushaltsfolgejahr (Planung)	2025	-80.979,00
10	3. Haushaltsfolgejahr (Planung)	2026	-80.829,00
<b>11</b>	<b>Summe</b>		<b>-392.343,44</b>

**Ortsgemeinde Plütscheid**  
**Übersicht über die Entwicklung des Eigenkapitals**  
**Haushaltsjahr 2023/2024**

lfd. Nr.	Ergebnis (gem. § 2 Abs. 1 Satz 1 GemHVO)	Jahr	Betrag	nachrichtlich: aufgelaufenes Eigenkapital
			in €	
1	Eigenkapital zum 31.12. des dritten Haushaltsvorjahres	2020	60.722,19	1.528.175,34
2	+ Jahresergebnis des zweiten Haushaltsvorjahres	2021	-109.468,49	1.418.706,85
3	+ Ansatz für Jahresergebnis des Haushaltsvorjahres	2022	-79.600,00	1.339.106,85
4	+ Ansatz für Jahresergebnis des Haushaltsjahres	2023	-47.578,00	1.291.528,85
5	+ geplantes Jahresergebnis des Haushaltsfolgejahres	2024	-64.203,00	1.227.325,85
6	+ geplantes Jahresergebnis des 2. Haushaltsfolgejahres	2025	-80.979,00	1.146.346,85
7	+ geplantes Jahresergebnis des 3. Haushaltsfolgejahres	2026	-80.829,00	1.065.517,85

# Jahresabschluss 2021

## Ortsgemeinde Plütscheid

### Ermittlung des Ist-Ergebnisses 2021

#### Ergebnisrechnung - Ergebnishaushalt

	Plan 2021		Ist 2021
	Euro		Euro
Summe der laufenden Erträge aus Verwaltungstätigkeit	347.322,00	E 8	395.551,14
Summe der laufenden Aufwendungen aus Verwaltungstätigkeit	463.340,00	E 15	500.728,51
Laufendes Ergebnis aus Verwaltungstätigkeit	-116.018,00	E 16	-105.177,37
Zinsertrag	410,00	E 17	82,54
Zinsaufwendungen	6.030,00	E 18	4.373,66
Gesamtbetrag der Erträge	347.732,00		395.633,68
Gesamtbetrag der Aufwendungen	469.370,00		505.102,17
Finanzergebnis Ergebnishaushalt	-121.638,00		-109.468,49

#### Bilanz

Aktiv			Passiv		
Pos.	Eröffnungsbilanz 01.01.2021	Schlussbilanz 31.12.2021	Pos.	Eröffnungsbilanz 01.01.2021	Schlussbilanz 31.12.2021
	Euro	Euro		Euro	Euro
1. Anlagevermögen	2.736.211,46	2.968.431,35	1. Eigenkapital	1.528.175,34	1.418.706,85
2. Umlaufvermögen	683.857,29	512.279,83	Jahresergebnis 2021	nachrichtlich	-109.468,49
4. Rechnungsabgrenzung	2.964,07	16.580,03	Ergebnishaushalt		
5. Nicht d. EK ged. Fehlbetrag	0,00	0,00	2. Sonderposten	1.610.526,11	1.680.942,46
			3. Rückstellungen	9.497,00	9.491,00
			4. Verbindlichkeiten	245.479,40	351.364,43
			5. Rechnungsabgrenzung	29.354,97	36.786,47
	3.423.032,82	3.497.291,21		3.423.032,82	3.497.291,21

	Euro
Entwicklung	<b>Stand 31.12.2016</b> 33.828,65
Jahresfehlbetrag/Jahresüberschuss	Finanzrechnung 2017 69.142,50
	Finanzrechnung 2018 -74.543,97
	Finanzrechnung 2019 30.662,32
	Finanzrechnung 2020 49.257,41
	<b>Stand 31.12.2020</b> 108.346,91
	Finanzrechnung 2021 67.898,89
Ist-Ergebnis	<b>Stand 31.12.2021</b> 176.245,80 (Kassenbestand)

#### Finanzrechnung - Finanzhaushalt

	Plan 2021		Ist 2021
	Euro		Euro
Summe der laufenden Einzahlungen aus Verwaltungstätigkeit	312.867,00	F 8	354.370,99
Zinseinzahlungen	410,00	F 17	5.359,24
Summe der laufenden Auszahlungen aus Verwaltungstätigkeit	422.674,00	F 15	452.596,01
Zinsaufwendungen	6.030,00	F 18	4.373,66
Saldo der laufenden Ein- und Auszahlung	-115.427,00	F 20	-97.239,44
Einzahlungen aus Investitionstätigkeit	68.500,00	F 27	330.324,89
Auszahlung aus Investitionstätigkeit	81.100,00	F 32	271.071,59
Saldo der Ein- und Auszahlungen aus Investitionstätigkeit	-12.600,00	F 33	59.253,30
Einzahlungen aus Finanzierungstätigkeit (Kredite)	12.600,00	F 35	131.000,00
Auszahlungen aus Finanzierungstätigkeit (Tilgung)	32.980,00	F 36	25.114,97
Saldo der Ein- u. Ausz. aus Inv. Krediten	-20.380,00	F 37	105.885,03
Finanzmittelüberschuss/fehlbetrag (F 20 / F 33)	-128.027,00	F 34	-37.986,14
Ausgleich Finanzhaushalt (F 20 / F 37)	-135.807,00	F 44	8.645,59
<b>Gesamtbetrag der Einzahlungen (F 8 / F 17 / F 27 / F 35)</b>	<b>394.377,00</b>		<b>821.055,12</b>
<b>Gesamtbetrag der Auszahlungen (F 15/F18/ F 32/F36)</b>	<b>542.784,00</b>		<b>753.156,23</b>
Veränderung des Finanzmittelbestandes im Haushaltsjahr (	-148.407,00		67.898,89

Arzfeld, den 30.05.2022

Alexa Thiel  
Kassenleiterin

Karl-Heinz Kellen  
Buchhalter

Johannes Kuhl  
Bürgermeister