



Haushaltssatzung

und

Haushaltsplan

Ortsgemeinde Preischeid

Verbandsgemeinde Arzfeld

für das Haushaltsjahr

2023/2024

Ortsgemeinde Preischeid
Haushaltsplan 2023/2024
Inhaltsübersicht

Seite	Bezeichnung
3	Haushaltssatzung
6	Vorbericht
28	Produkthaushalt - Teilhaushalt 01
66	Produkthaushalt - Teilhaushalt 02
87	Zusammenstellung zum Ergebnishaushalt
90	Zusammenstellung zum Finanzhaushalt
93	Investitionsplan
99	Übersicht über die voraussichtlichen Schulden
101	Übersicht über die Verbindlichkeiten
102	Übersicht zur Beurteilung der dauernden Leistungsfähigkeit
103	Übersicht über die Über-/Unterdeckung im Finanzhaushalt
105	Übersicht über die Entwicklung der Jahresergebnisse
106	Übersicht über die Entwicklung des Eigenkapitals
107	Kommunaler Entschuldungsfonds Rheinland-Pfalz
109	Darstellung der Haushaltsansätze für Städte und Gemeinden
110	Jahresabschluss 2021



Haushaltssatzung der Ortsgemeinde Preischeid für die Haushaltsjahre 2023 und 2024 vom

Der Gemeinderat hat auf Grund von § 95 Gemeindeordnung Rheinland-Pfalz in der Fassung vom 31. Januar 1994 (GVBl. S. 153), in der derzeit gültigen Fassung, folgende Haushaltssatzung beschlossen:

§ 1 Ergebnis- und Finanzhaushalt

Festgesetzt werden

1. im Ergebnishaushalt	2023	2024
	(Euro)	(Euro)
der Gesamtbetrag der Erträge auf	204.910	203.671
der Gesamtbetrag der Aufwendungen auf	212.744	211.606
der Jahresüberschuss/-fehlbedarf auf	-7.834	-7.935
2. im Finanzhaushalt		
die ordentlichen Einzahlungen auf	195.482	195.442
die ordentlichen Auszahlungen auf	200.837	200.896
der Saldo der ordentlichen Ein- und Auszahlungen auf	-5.355	-5.454
die außerordentlichen Einzahlungen auf	0	0
die außerordentlichen Auszahlungen auf	0	0
der Saldo der außerordentlichen Ein- und Auszahlungen auf	0	0
der Einzahlungen aus Investitionstätigkeit auf	0	0
die Auszahlungen aus Investitionstätigkeit auf	74.000	0
der Saldo der Ein- und Auszahlungen aus Investitionstätigkeit auf	-74.000	0
die Einzahlungen aus Finanzierungstätigkeit auf	82.035	11.834
die Auszahlungen aus Finanzierungstätigkeit auf	2.680	6.380
der Saldo der Ein- und Auszahlungen aus Finanzierungstätigkeit auf	79.355	5.454

§ 2 Gesamtbetrag der vorgesehenen Kredite

Der Gesamtbetrag der vorgesehenen Kredite, deren Aufnahme zur Finanzierung von Investitionen und Investitionsförderungsmaßnahmen erforderlich ist, wird festgesetzt für

verzinsten Kredite für	2023	auf	74.000,00	EUR
	2024	auf	0,00	EUR

§ 3 Gesamtbetrag der vorgesehenen Ermächtigungen

Verpflichtungsermächtigungen werden für 2023 und 2024 nicht veranschlagt

§ 4 Steuersätze

Die Steuersätze für die Gemeindesteuern werden wie folgt festgesetzt:

	2023	2024
	(v. H.)	(v. H.)
Grundsteuer A auf	500	500
Grundsteuer B auf	500	500
Gewerbsteuer auf	380	380

Die Hundesteuer beträgt für Hunde, die innerhalb des Gemeindegebietes gehalten werden

	2023	2024
	(Euro)	(Euro)
für den ersten Hund	40	40
für den zweiten Hund	80	80
für jeden weiteren Hund	100	100
für den ersten gefährlichen Hund	250	250
für den zweiten gefährlichen Hund	300	300
für jeden weiteren gefährlichen Hund	350	350

§ 5 Gebühren und Beiträge

Die Sätze der Gebühren und Beiträge für ständige Gemeindeeinrichtungen nach dem Kommunalabgabengesetz vom 20. Juni 1995 (GVBl. S. 175), in der derzeit gültigen Fassung werden für 2023 und 2024 neu festgesetzt:

1. Der Anteil der Ortsgemeinde am nicht anderweitig gedeckten Investitionsaufwand und den Unterhaltungskosten für Feld- und Waldwege wird gemäß § 6 der Satzung über die Erhebung von Beiträgen für Feld- und Waldwege auf 0 v. H. der beitragsfähigen Aufwendungen für die Jahre 2023 und 2024 festgesetzt.

2. Die Vorauszahlung an laufenden Unterhaltungsgebühren nach § 6 der Satzung über die Erhebung von Friedhofsgebühren werden für das Jahr

2023 auf **20,00** Euro und
2024 auf **20,00** Euro

je lfdm. Grabfläche festgesetzt.

3. Die Kostenpauschale für das Ausheben und Schließen der Gräber nach § 4 der Satzung über die Erhebung von Friedhofsgebühren wird wie folgt festgesetzt:

	2023	2024
	(Euro)	(Euro)
je Grab (Erdbestattung)	500,00	500,00
je Grab (Erdbestattung Tiefengrab)	550,00	550,00
je Grab (Urnenbestattung)	120,00	120,00

§ 6 Eigenkapital

		(Euro)
Stand des Eigenkapitals zum 31.12. des Vorvorjahres	2021	11.708,01
Voraussichtlicher Stand des Eigenkapitals zum 31.12. des Vorjahres	2022	13.649,01
Voraussichtlicher Stand des Eigenkapitals zum 31.12. des 1. Haushaltsjahres	2023	5.815,01
Voraussichtlicher Stand des Eigenkapitals zum 31.12. des 2. Haushaltsjahres	2024	-2.119,99

Preischeid,

Martin Klaesges
Ortsbürgermeister

Ortsgemeinde Preischeid

Haushaltsvorbericht

2023/2024





Inhaltsverzeichnis

1 Allgemeines.....	
1.1 Gesetzliche Grundlagen	
1.2 Rahmenbedingungen zur Haushaltsplanaufstellung	
1.3 Auswirkung der Salden im Ergebnis- und Finanzplan auf die Bilanz	
2 Übersicht über die Haushaltslage	
3 Erträge.....	
3.1 Steuern.....	
3.2 Erträge aus Zuwendungen und allgemeinen Umlagen.....	
3.3 Sonstige Ertragsarten.....	
4 Aufwendungen.....	
4.1 Personalaufwand	
4.2 Sach- und Dienstleistungsaufwand.....	
4.3 Transferaufwendungen.....	
4.3.1 Umlagezahlung an Gemeindeverbände.....	
4.4 Abschreibungen	
4.5 Zinsen und sonstige Finanzaufwendungen.....	
5 Ergebnis.....	
6 Finanzhaushalt	
6.1 Investitionstätigkeit	
6.2 Finanzierungstätigkeit.....	
7 Bilanz - Entwicklung von Vermögen und Schulden.....	
8 Sonstige allgemeine Entwicklungen.....	
8.1 Bevölkerung	



1 Allgemeines

1.1 Gesetzliche Grundlagen

Der Vorbericht soll nach § 6 GemHVO RLP einen Überblick über die Entwicklung der Haushaltswirtschaft im Haushaltsjahr unter Einbeziehung insbesondere der beiden Haushaltsvorjahre geben. Die durch den Haushalt gesetzten Rahmenbedingungen sind zu erläutern. Der Vorbericht enthält ferner einen Ausblick auf wesentliche Veränderungen der Rahmenbedingungen der Planung und die Entwicklung wichtiger Planungskomponenten innerhalb des Zeitraums der Ergebnis- und Finanzplanung.

Haushaltsausgleich gemäß §18 GemHVO

(1) Der Haushalt ist in der Planung ausgeglichen, wenn:

1. der Ergebnishaushalt unter Berücksichtigung von Ergebnisvorträgen aus Haushaltsvorjahren mindestens ausgeglichen ist,
2. im Finanzhaushalt unter Berücksichtigung von vorzutragenden Beträgen aus Haushaltsvorjahren der Saldo der ordentlichen und außerordentlichen Ein- und Auszahlungen gemäß § 3 Abs. 1 Satz 1 Nr. 26 ausreicht, um die Auszahlungen zur planmäßigen Tilgung von Investitionskrediten und die mit der Teilnahme am Kommunalen Entschuldungsfond Rheinland-Pfalz (KEF) verbundene Mindesttilgung von Liquiditätskrediten zu decken, soweit die Auszahlungen zur planmäßigen Tilgung von Investitionskrediten nicht anderweitig gedeckt sind.

1.2 Rahmenbedingungen zur Haushaltsplanaufstellung

Aufgrund der Mittelanmeldungen im Zuge der Haushaltsplanung beläuft sich das Jahresergebnis auf -7.834,00 Euro. Gegenüber dem Plan des Vorjahres in Höhe von 1.941,00 Euro ergibt sich damit eine Veränderung in Höhe von -9.775,00 Euro.

1.3 Auswirkung der Salden im Ergebnis- und Finanzplan auf die Bilanz

In der Haushaltsplanung stehen der Ergebnisplan und der Finanzplan im Vordergrund. Die Salden von Ergebnis- und Finanzrechnung haben Auswirkungen auf die Bilanz.

Das Jahresergebnis des Ergebnishaushalts wirkt sich auf die Bilanz aus. Hier verändert sich das Eigenkapital um -7.834,00 Euro.

Die im Finanzplan ausgewiesene Änderung des Finanzmittelbestandes verändert die Liquiden Mittel auf der Aktivseite der Bilanz in Höhe von -79.355,00 Euro.



2 Übersicht über die Haushaltslage

Die folgende Tabelle zeigt die Entwicklung des Ergebnisplanes im Vergleich zum Plan des Vorjahres und zum Ergebnis des Vorvorjahres:

Ergebnisübersicht

Bezeichnung	Ist 2021	Plan 2022	Plan 2023	Plan 2024
E8 - Laufende Erträge aus Verwaltungstätigkeit	207.875	178.030	204.610	203.371
E15 - Laufende Aufwendungen aus Verwaltungstätigkeit	220.683	175.059	209.364	208.266
E16 - Laufendes Ergebnis aus Verwaltungstätigkeit	-12.808	2.971	-4.754	-4.895
E17 - Zins- und sonstige Finanzerträge	-38	300	300	300
E18 - Zinsen und sonstige Finanzaufwendungen	747	1.330	3.380	3.340
E19 - Saldo der Zins- und sonstigen Finanzerträge und -aufwendungen	-785	-1.030	-3.080	-3.040
E20 - Ordentliches Ergebnis	-13.593	1.941	-7.834	-7.935
E23 - Jahresergebnis	-13.593	1.941	-7.834	-7.935

Die Hebesätze nahmen dabei folgenden Verlauf:

Hebesatztabelle

Bezeichnung	Ist 2021	Plan 2022	Plan 2023	Plan 2024
Hebesatz Grundsteuer A	500	500	500	500
Hebesatz Grundsteuer B	500	500	500	500
Hebesatz Gewerbesteuer	380	380	380	380

Hundesteuersätze

	2021	2022	2023	2024
Hundesteuer 1. Hund	40	40	40	40
Hundesteuer 2. Hund	80	80	80	80
Hundesteuer 3. Hund und jeder weitere	100	100	100	100



3 Erträge

Die Gesamtsumme aller Erträge in Höhe von 204.910,00 Euro teilt sich auf die einzelnen Ertragsarten wie folgt auf:

Ertragsübersicht

	Ansatz 2023	in %	Ansatz 2024	in %
E1 - Steuern und ähnliche Abgaben	41.550	20,28	41.550	20,40
E2 - Zuwendungen, allgemeine Umlagen u sonstige Transfererträge	144.009	70,28	142.845	70,14
E4 - Öffentlich-rechtliche Leistungsentgelte	5.401	2,64	5.326	2,62
E5 - Privatrechtliche Leistungsentgelte	5.010	2,44	5.010	2,46
E6 - Kostenerstattungen und Kostenumlagen	2.940	1,43	2.940	1,44
E7 - Sonstige laufende Erträge	5.700	2,78	5.700	2,80
E8 - Laufende Erträge aus Verwaltungstätigkeit	204.610	99,85	203.371	99,85
E17 - Zinsen und sonstige Finanzerträge	300	0,15	300	0,15
Gesamtertrag	204.910	100,00	203.671	100,00

Der Ertragsentwicklung im Vergleich zum Ansatz des Vorjahres:

Im Vorjahr belief sich der Gesamtbetrag der geplanten Erträge auf 178.330,00 Euro. Im aktuellen Planjahr verändern sich die Gesamterträge um 26.580,00 Euro auf 204.910,00 Euro.

Die Veränderungen bei den einzelnen Ertragsarten stellen sich im Detail wie folgt dar:

Vorjahresvergleich Ertragsarten

Bezeichnung	Ist 2021	Plan 2022	Plan 2023	Plan 2024
E1 - Steuern und ähnliche Abgaben	40.595	37.380	41.550	41.550
E2 - Zuwendungen, allgemeine Umlagen und sonstige Transfererträge	148.687	123.012	144.009	142.845
E4 - Öffentlich-rechtliche Leistungsentgelte	5.682	4.738	5.401	5.326
E5 - Privatrechtliche Leistungsentgelte	4.422	4.260	5.010	5.010
E6 - Kostenerstattungen und Kostenumlagen	2.984	2.940	2.940	2.940
E7 - Sonstige laufende Erträge	5.505	5.700	5.700	5.700
E8 - Laufende Erträge aus Verwaltungstätigkeit	207.875	178.030	204.610	203.371
E17 - Zinsen und sonstige Finanzerträge	-38	300	300	300
Gesamtertrag	207.837	178.330	204.910	203.671



Haushaltsvorbericht OG Preischeid 2023/2024

Die Entwicklung der einzelnen Ertragsarten in der mittelfristigen Finanzplanung wird nach aktueller Planung wie folgt eingeschätzt:

Ertragsarten in mittelfristigen Planung

	Ergebnis 2021	Ansatz 2022	Ansatz 2023	Ansatz 2024	Planung 2025	Planung 2026	Planung 2027
E1 - Steuern und ähnliche Abgaben	40.595	37.380	41.550	41.550	41.550	41.550	41.550
E2 - Zuwendungen, allgemeine Umlagen und sonstige Transfererträge	148.687	123.012	144.009	142.845	141.692	141.659	140.089
E4 - Öffentlich-rechtliche Leistungsentgelte	5.682	4.738	5.401	5.326	5.294	5.283	5.280
E5 - Privatrechtliche Leistungsentgelte	4.422	4.260	5.010	5.010	5.010	5.010	5.010
E6 - Kostenerstattungen und Kostenumlagen	2.984	2.940	2.940	2.940	2.940	2.940	2.940
E7 - Sonstige laufende Erträge	5.505	5.700	5.700	5.700	5.700	5.700	5.700
E8 - Laufende Erträge aus Verwaltungstätigkeit	207.875	178.030	204.610	203.371	202.186	202.142	200.569
E17 - Zinsen und sonstige Finanzerträge	-38	300	300	300	300	300	300
Gesamtertrag	207.837	178.330	204.910	203.671	202.486	202.442	200.869

3.1 Steuern

Zusammensetzung und Entwicklung der Steuerarten, Hebesätze

Die folgende Tabelle zeigt die Entwicklung der einzelnen Steuerarten:

Steuerarten

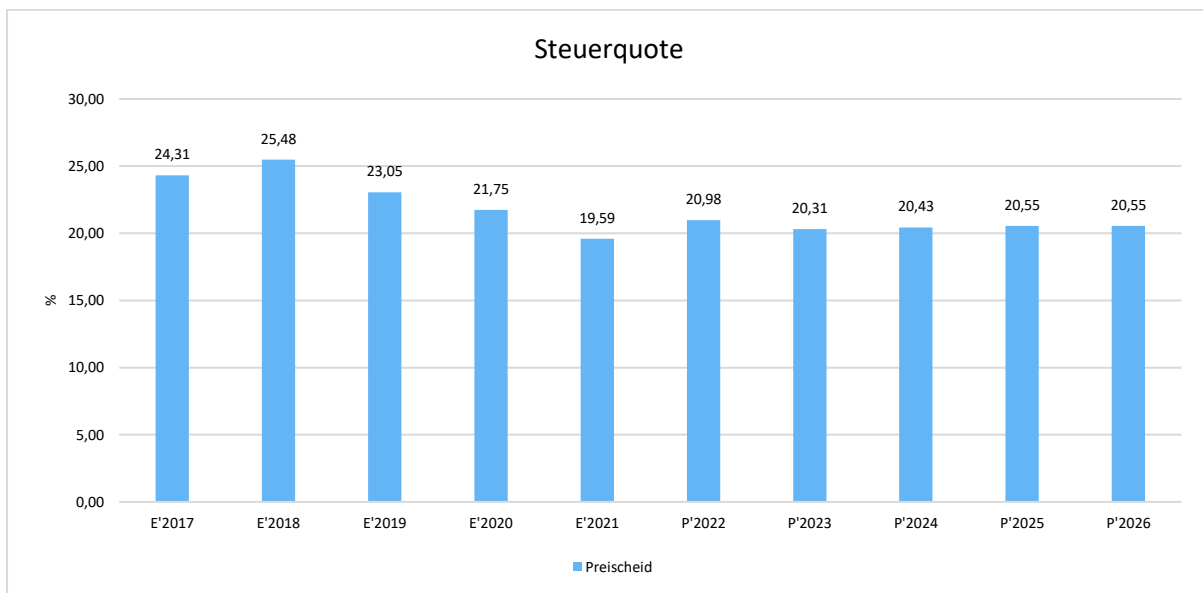
	Ergebnis 2021	Ansatz 2022	Ansatz 2023	Ansatz 2024	Planung 2025	Planung 2026	Planung 2027
Grundsteuer A	3.124	3.150	3.030	3.030	3.030	3.030	3.030
Grundsteuer B	12.518	12.400	12.720	12.720	12.720	12.720	12.720
Gewerbesteuer	-185	370	0	0	0	0	0
Anteil Einkommenssteuer	21.003	17.800	22.000	22.000	22.000	22.000	22.000
Anteil Umsatzsteuer	364	160	300	300	300	300	300
Hundesteuer	1.542	1.500	1.500	1.500	1.500	1.500	1.500
Ausgleichsleistungen	2.229	2.000	2.000	2.000	2.000	2.000	2.000
Summe	40.595	37.380	41.550	41.550	41.550	41.550	41.550



Steuerquote

Um die örtliche Steuerertragskraft einordnen zu können, bietet sich die Betrachtung der Steuerquote an, die den prozentualen Anteil der Steuererträge an den ordentlichen Erträgen insgesamt abbildet, wobei die Gewerbesteuerumlage und die Finanzierungsbeteiligung Fond Deutsche Einheit abgezogen werden.

Eine hohe Steuerquote spricht für eine größere Unabhängigkeit von staatlichen Transferleistungen im Wege des Finanzausgleichs und ist insofern positiv zu werten.



3.2 Erträge aus Zuwendungen und allgemeinen Umlagen

Entwicklung der Zuwendungen im Zeitverlauf

Nachfolgend wird die Entwicklung der Zuwendungen und allgemeinen Umlagen nach den einzelnen Zuwendungsarten abgebildet.

Zuwendungsarten

	E'2021	P'2022	P'2023	P'2024	P'2025	P'2026	P'2027
Erträge aus Umlagen	148.687	123.012	144.009	142.845	141.692	141.659	140.089
davon Erträge Schlüsselzuweisungen	122.960	113.810	133.325	133.325	133.325	133.325	133.325



Zuwendungsquote

Die Zuwendungsquote zeigt auf, wie hoch die Abhängigkeit von Zuweisungen und Zuschüssen ist.

Sie errechnet sich als prozentualer Anteil der Erträge aus Zuweisungen und Zuschüssen (ohne allgemeine Umlagen und Erträge aus der Leistungsbeteiligung des Bundes) von den ordentlichen Erträgen insgesamt.

Die Zuwendungsquote korrespondiert mit der oben bereits dargestellten Steuerquote.



3.3 Sonstige Ertragsarten

Die Entwicklung bei den übrigen Ertragsarten stellt sich wie folgt dar:

Sonstige Ertragsarten

	E'2021	P'2022	P'2023	P'2024	P'2025	P'2026	P'2027
Öffentlich-rechtliche Leistungsentgelte	5.682	4.738	5.401	5.326	5.294	5.283	5.280
Privatrechtliche Leistungsentgelte	4.422	4.260	5.010	5.010	5.010	5.010	5.010
Kostenerstattungen und Kostenumlagen	2.984	2.940	2.940	2.940	2.940	2.940	2.940
Sonstige laufende Erträge	5.505	5.700	5.700	5.700	5.700	5.700	5.700
Finanzerträge	-38	300	300	300	300	300	300
Summe	18.555	17.938	19.351	19.276	19.244	19.233	19.230



4 Aufwendungen

Die Summe aller Aufwendungen im Planjahr beläuft sich auf 212.744,00 Euro.

Diese teilen sich wie folgt auf die einzelnen Aufwandsarten aus:

Aufwandsarten

	E'2021	P'2022	P'2023	P'2024	P'2025	P'2026	P'2027
E9 - Personal- u Versorgungsaufwendungen	9.986	11.290	10.597	11.140	11.140	11.140	11.140
E10 - Aufwendungen für Sach- u Dienstleistungen	59.848	23.159	36.261	35.763	35.719	35.767	35.774
E11 - Bilanzielle Abschreibungen	10.095	8.575	10.057	8.860	7.628	7.536	7.143
E12 - Zuwendungen, Umlagen u sonstige Transferaufwendungen	138.342	129.000	149.360	149.360	149.360	149.360	149.360
E14 - Sonstige laufende Aufwendungen	2.412	3.035	3.089	3.143	3.093	3.093	3.093
E15 - Laufende Aufwendungen aus Verwaltungstätigkeit	220.683	175.059	209.364	208.266	206.940	206.896	206.510
E18 - Zinsen u sonstige Finanzaufwendungen	747	1.330	3.380	3.340	3.340	3.340	3.340
Gesamtaufwendungen	221.430	176.389	212.744	211.606	210.280	210.236	209.850

Im Vorjahr belief sich der Gesamtbetrag der geplanten Aufwendungen auf 176.389,00 Euro. Im aktuellen Planjahr verändern sich die Aufwendungen um 36.355,00 Euro auf 212.744,00 Euro.

Die Veränderungen bei den einzelnen Aufwandsarten stellen sich im Detail wie folgt dar:

Vorjahresvergleich Aufwandsarten

Bezeichnung	Ist 2021	Plan 2022	Plan 2023	Plan 2024
E9 - Personal- und Versorgungsaufwendungen	9.986	11.290	10.597	11.140
E10 - Aufwendungen für Sach- und Dienstleistungen	59.848	23.159	36.261	35.763
E11 - Bilanzielle Abschreibungen	10.095	8.575	10.057	8.860
E12 - Zuwendungen, Umlagen und sonstige Transferaufwendungen	138.342	129.000	149.360	149.360
E14 - Sonstige laufende Aufwendungen	2.412	3.035	3.089	3.143
E15 - Laufende Aufwendungen aus Verwaltungstätigkeit	220.683	175.059	209.364	208.266
E18 - Zinsen und sonstige Finanzaufwendungen	747	1.330	3.380	3.340
Gesamtaufwendungen	221.430	176.389	212.744	211.606



Haushaltsvorbericht OG Preischeld 2023/2024

Unter Berücksichtigung der mittelfristigen Finanzplanung ergibt sich folgende Entwicklung der Aufwandsarten:

Aufwandsarten mittelfristigen Planung

	E'2021	P'2022	P'2023	P'2024	P'2025	P'2026	P'2027
E9 - Personal- und Versorgungsaufwendungen	9.986	11.290	10.597	11.140	11.140	11.140	11.140
E10 - Aufwendungen für Sach- und Dienstleistungen	59.848	23.159	36.261	35.763	35.719	35.767	35.774
E11 - Bilanzielle Abschreibungen	10.095	8.575	10.057	8.860	7.628	7.536	7.143
E12 - Zuwendungen, Umlagen und sonstige Transferaufwendungen	138.342	129.000	149.360	149.360	149.360	149.360	149.360
E14 - Sonstige laufende Aufwendungen	2.412	3.035	3.089	3.143	3.093	3.093	3.093
E15 - Laufende Aufwendungen aus Verwaltungstätigkeit	220.683	175.059	209.364	208.266	206.940	206.896	206.510
E18 - Zinsen und sonstige Finanzaufwendungen	747	1.330	3.380	3.340	3.340	3.340	3.340
Gesamtaufwendungen	221.430	176.389	212.744	211.606	210.280	210.236	209.850

4.1 Personalaufwand

Die Personalaufwendungen entwickeln sich im Betrachtungszeitraum wie folgt:

Personalaufwand

	E'2021	P'2022	P'2023	P'2024	P'2025	P'2026	P'2027
Aufwendungen für ehrenamtlich Tätige	6.239	6.870	6.870	6.870	6.870	6.870	6.870
Dienstbezüge und dergleichen	885	1.400	850	1.150	1.150	1.150	1.150
Beiträge zu Versorgungskassen	61	110	80	110	110	110	110
Beiträge zur gesetzlichen Sozialversicherung	279	360	247	460	460	460	460
Versorgungsaufwendungen	2.523	2.550	2.550	2.550	2.550	2.550	2.550
Summe	9.986	11.290	10.597	11.140	11.140	11.140	11.140



4.2 Sach- und Dienstleistungsaufwand

Die Aufwendungen für Sach- und Dienstleistungen entwickeln sich im Betrachtungszeitraum wie folgt:

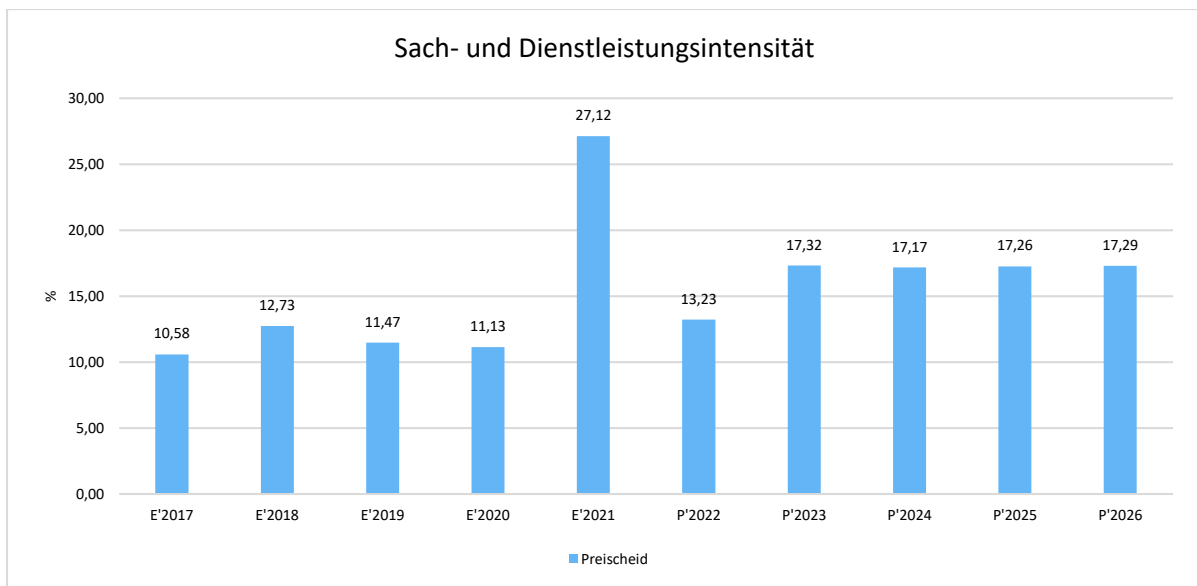
Sach- und Dienstleistungsaufwand

	E'2021	P'2022	P'2023	P'2024	P'2025	P'2026	P'2027
Aufwendungen für Energie / Wasser / Abwasser / Abfall	6.671	6.025	7.280	7.320	7.320	7.320	7.320
Aufwendungen für Unterhaltung und Bewirtschaftung	32.778	6.859	8.536	7.878	7.924	7.972	7.979
Weitere Verwaltungs- und Betriebsaufwendungen	0	75	75	75	75	75	75
Kostenerstattungen	20.399	10.200	20.370	20.490	20.400	20.400	20.400
Summe Aufwendungen für Sach- und Dienstleistungen	59.848	23.159	36.261	35.763	35.719	35.767	35.774

Sach- und Dienstleistungsintensität

Die Sach- und Dienstleistungsintensität bildet den prozentualen Anteil der Aufwendungen für Sach- und Dienstleistungen an den ordentlichen Aufwendungen insgesamt ab.

Sie zeigt an, welches Gewicht der Sach- und Dienstleistungsaufwand innerhalb des ordentlichen Aufwandes hat.





4.3 Transferaufwendungen

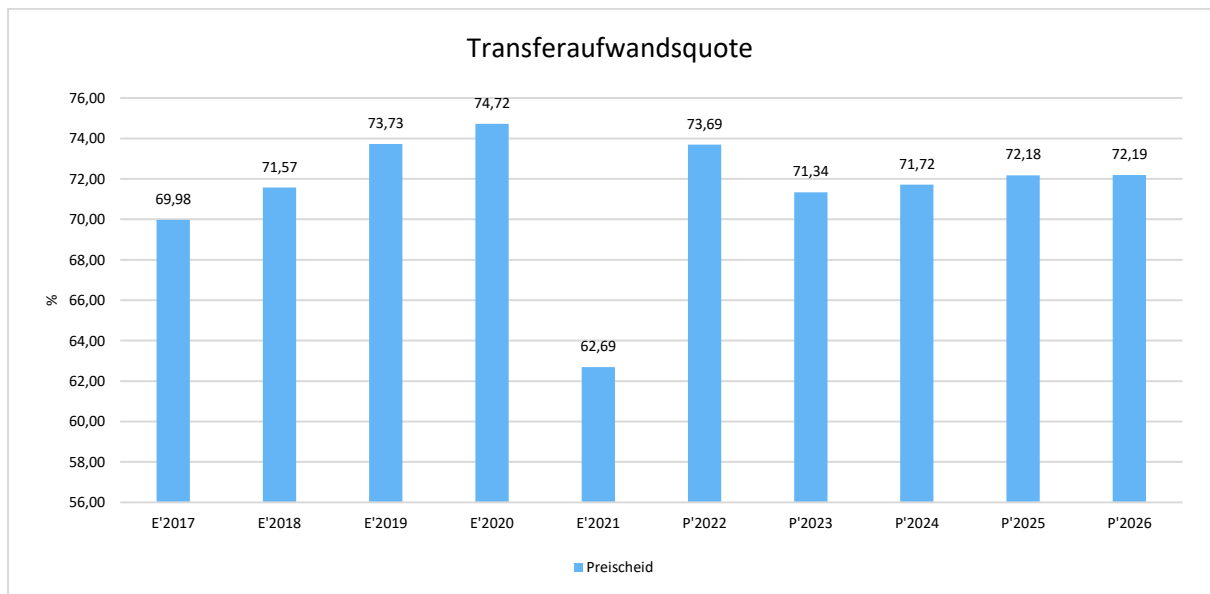
Innerhalb des Transferaufwandes stellen die Umlagezahlungen an Gemeindeverbände sowie die Sozialtransfers die bedeutendsten Aufwandsarten dar.

Transferaufwendungen

	E'2021	P'2022	P'2023	P'2024	P'2025	P'2026	P'2027
Zuweisungen und Zuschüsse für laufende Zwecke	148	160	160	160	160	160	160
Gewerbesteuerumlage	-163	40	0	0	0	0	0
Umlagen an Gemeindeverbände	138.357	128.800	149.200	149.200	149.200	149.200	149.200
Summe	138.342	129.000	149.360	149.360	149.360	149.360	149.360

Transferaufwandsquote

Die Transferaufwandsquote stellt die Transferaufwendungen ins Verhältnis zu den ordentlichen Aufwendungen und bringt den prozentualen Anteil an den ordentlichen Aufwendungen zum Ausdruck. Sie ist damit ein Indikator dafür, wie hoch der kommunale Haushalt durch Transferaufwendungen belastet wird.





4.3.1 Umlagezahlung an Gemeindeverbände

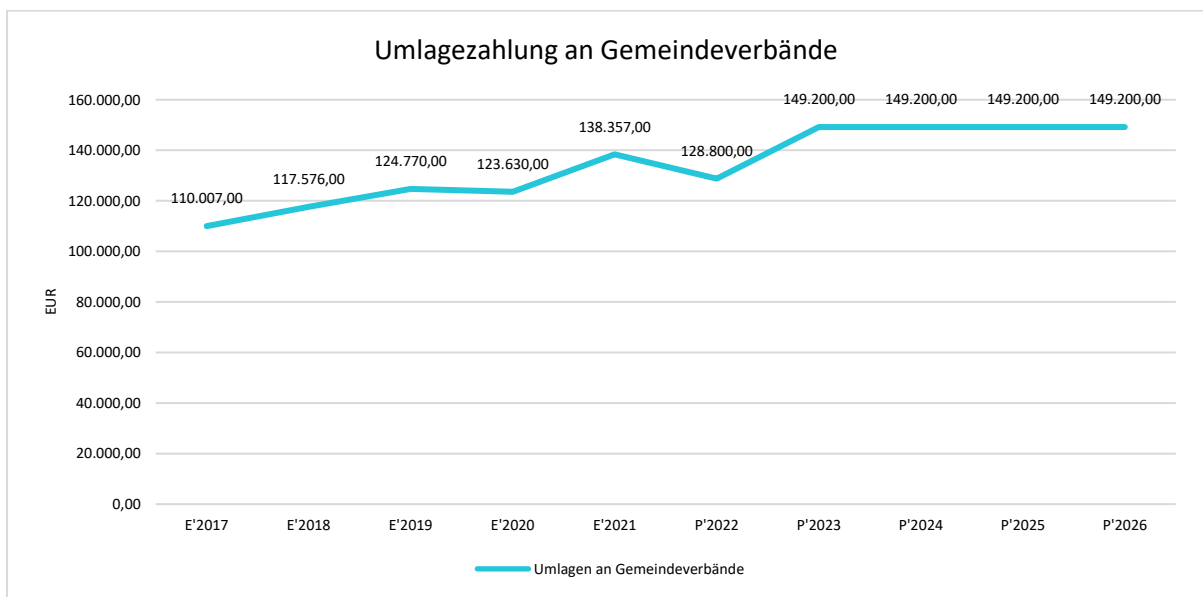
Gegenüber dem Vorjahresplan und in der langfristigen Entwicklung ergibt sich folgendes Bild:

Kreisumlage

	E'2021	P'2022	P'2023	P'2024
Umlagen an Gemeindeverbände	66.870	62.250	72.950	72.950

Verbandsgemeindeumlage

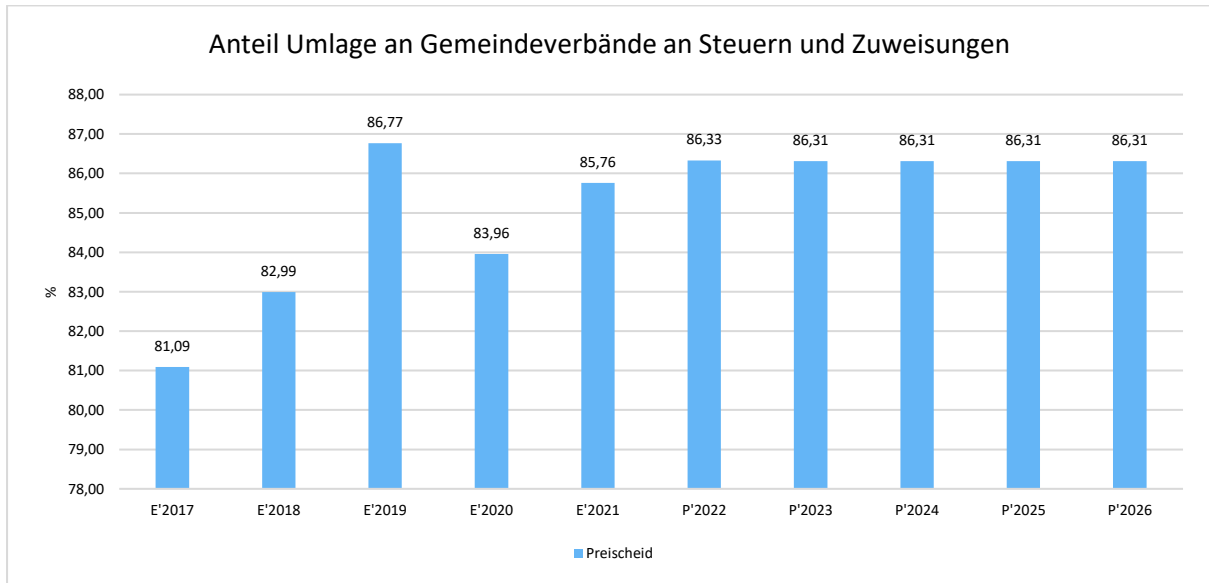
	E'2021	P'2022	P'2023	P'2024
Umlagen an Gemeindeverbände	71.487	66.550	76.250	76.250





Anteil der Umlagezahlung an den Erträgen aus Steuern und Schlüsselzuweisungen

Um die Belastung durch die Umlagezahlung an Gemeindeverbände objektiver beurteilen zu können, wird sie nachfolgend ins Verhältnis zu den Erträgen aus Steuern (ohne Ausgleichsleistungen) und Schlüsselzuweisungen gestellt. Die Kennzahl bringt zum Ausdruck, wieviel Prozent der Erträge aus Steuern und Schlüsselzuweisungen durch die Umlagezahlung wieder aufgezehrt werden.



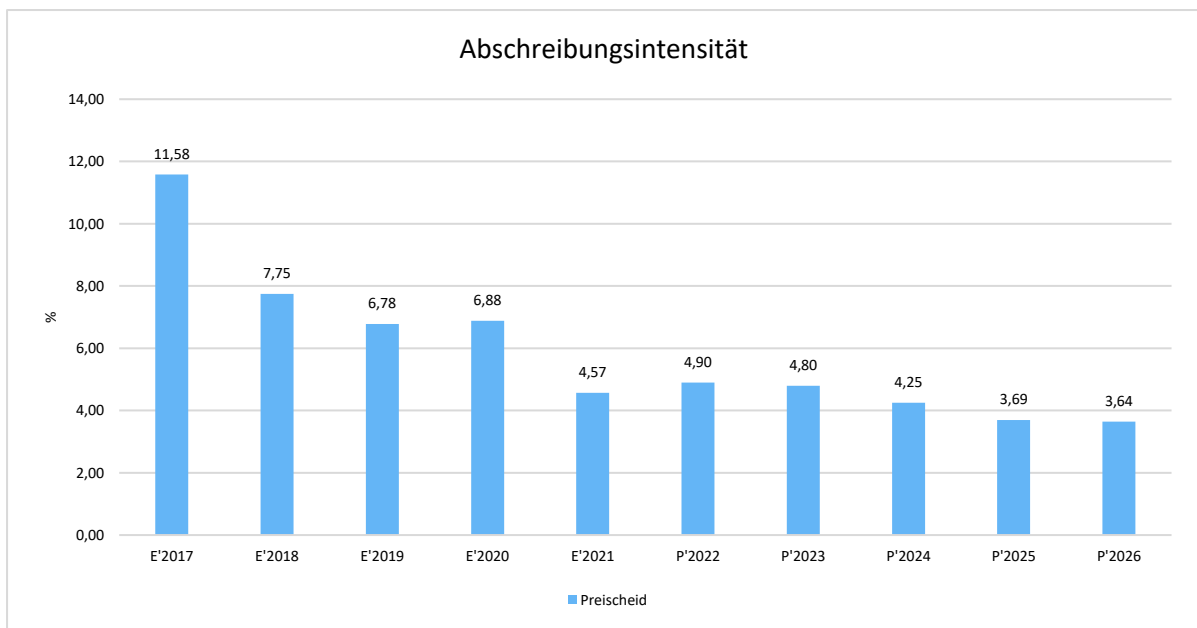


4.4 Abschreibungen

Die Abschreibungen sind in der nachfolgenden Tabelle abgebildet:

Abschreibungen

	Ergebnis 2021	Ansatz 2022	Ansatz 2023	Ansatz 2024	Planung 2025	Planung 2026	Planung 2027
Abschreibungen auf bebaute Grundstücke und grundstücksgleiche Rechte	2.765	2.765	2.765	2.765	2.765	2.765	2.765
Abschreibungen auf das Infrastrukturvermögen einschließlich Grundstücke und grundstücksgleiche Rechte	5.926	4.444	5.926	4.729	3.546	3.546	3.546
Abschreibungen auf Bauten auf fremden Grund und Boden	750	750	750	750	750	750	750
Abschreibungen auf Fahrzeuge, Maschinen und technische Anlagen, BGA	654	616	616	616	567	475	82
Summe	10.095	8.575	10.057	8.860	7.628	7.536	7.143





4.5 Zinsen und sonstige Finanzaufwendungen

Die Entwicklung bei den Zinsen und den sonstigen Finanzaufwendungen stellt sich wie folgt dar:

Zinsaufwand

Bezeichnung	Ist 2021	Plan 2022	Plan 2023	Plan 2024
Zinsaufwendungen und sonstige Finanzaufwendungen an den öffentlichen Bereich	172	800	400	400
Zinsaufwendungen und sonstige Finanzaufwendungen an den inländischen Geldmarkt	575	530	2.980	2.940
Summe Zinsen und sonstige Finanzaufwendungen	747	1.330	3.380	3.340



5 Ergebnis

Aus den oben dargestellten Erträgen und Aufwendungen ergibt sich folgendes Ergebnis, was nachfolgend im Vergleich zur Planung des Vorjahres abgebildet wird:

Ergebnis im Vergleich zum Vorjahr

Bezeichnung	Ist 2021	Plan 2022	Plan 2023	Plan 2024
Laufende Erträge aus Verwaltungstätigkeit	207.875	178.030	204.610	203.371
Laufende Aufwendungen aus Verwaltungstätigkeit	220.683	175.059	209.364	208.266
Laufendes Ergebnis aus Verwaltungstätigkeit	-12.808	2.971	-4.754	-4.895
Finanzergebnis	-785	-1.030	-3.080	-3.040
Ordentliches Ergebnis	-13.593	1.941	-7.834	-7.935
Jahresergebnis	-13.593	1.941	-7.834	-7.935

Das Ergebnis wird sich nach dem derzeitigen Stand der mittelfristigen Planung wie folgt entwickeln:

Ergebnis in der mittelfristigen Finanzplanung

	E'2021	P'2022	P'2023	P'2024	P'2025	P'2026	P'2027
Laufende Erträge aus Verwaltungstätigkeit	207.875	178.030	204.610	203.371	202.186	202.142	200.569
Laufende Aufwendungen aus Verwaltungstätigkeit	220.683	175.059	209.364	208.266	206.940	206.896	206.510
Laufendes Ergebnis aus Verwaltungstätigkeit	-12.808	2.971	-4.754	-4.895	-4.754	-4.754	-5.941
Finanzergebnis	-785	-1.030	-3.080	-3.040	-3.040	-3.040	-3.040
Ordentliches Ergebnis	-13.593	1.941	-7.834	-7.935	-7.794	-7.794	-8.981
Jahresergebnis	-13.593	1.941	-7.834	-7.935	-7.794	-7.794	-8.981



6 Finanzhaushalt

Die Eckdaten des Finanzplans stellen sich wie folgt dar:

Finanzhaushalt

Bezeichnung	Ist 2021	Plan 2022	Plan 2023	Plan 2024
Laufende Einzahlungen	196.621	170.392	195.482	195.442
Laufende Auszahlungen	197.821	165.964	200.837	200.896
Saldo der ordentlichen Ein- und Auszahlungen	-1.199	4.428	-5.355	-5.454
Einzahlungen aus Investitionstätigkeit	33.709	0	0	0
Auszahlungen aus Investitionstätigkeit	12.986	0	74.000	0
Saldo aus Investitionstätigkeit	20.723	0	-74.000	0
Finanzmittelüberschuss /-fehlbetrag	19.523	4.428	-79.355	-5.454
Einzahlungen aus Finanzierungstätigkeit	120.150	0	82.035	11.834
Auszahlungen aus Finanzierungstätigkeit	139.673	4.428	2.680	6.380
Saldo aus Finanzierungstätigkeit	-19.523	-4.428	79.355	5.454

6.1 Investitionstätigkeit

Nachfolgend wird die Zusammensetzung der investiven Ein- und Auszahlungen im mittelfristigen Betrachtungszeitraum abgebildet:

Ein- und Auszahlungen aus Investitionstätigkeit

	Plan 2023	Plan 2024
Auszahlungen für Sachanlagen	74.000	0
Auszahlungen aus Investitionstätigkeit gesamt	74.000	0
Saldo aus Investitionstätigkeit	-74.000	0



6.2 Finanzierungstätigkeit

Die folgende Tabelle zeigt die Ein- und Auszahlungen aus Finanzierungstätigkeit im Betrachtungszeitraum der mittelfristigen Finanzplanung:

Finanzierungstätigkeit

	Erg. 2021	Plan 2022	Plan 2023	Plan 2024	Plan 2025	Plan 2026
F34 - Finanzmittelüberschuss /-fehlbetrag	19.523	4.428	-79.355	-5.454	-5.360	-5.408
F35 - + Aufnahme von Investitionskrediten	0	0	74.000	0	0	0
F36 - - Tilgung von Investitionskrediten	3.267	3.270	2.680	6.380	5.600	5.600
F37 - Saldo der Ein- und Auszahlungen aus Investitionskrediten	-3.267	-3.270	71.320	-6.380	-5.600	-5.600
F39 - Saldo der Ein- und Auszahlungen aus Krediten zur Liquiditätssicherung	-16.256	-1.158	8.035	11.834	10.960	11.008
F40 - Saldo der Ein- und Auszahlungen aus Finanzierungstätigkeit	-19.523	-4.428	79.355	5.454	5.360	5.408
F42 - Verwendung Finanzmittelüberschuss / Deckung Finanzmittelfehlbetrag	-19.523	-4.428	79.355	5.454	5.360	5.408
F44 - nachrichtlich: Ausgleich Finanzhaushalt	-4.467	1.158	-8.035	-11.834	-10.960	-11.008

Bestand Investitionskredite

Bilanzpositionen / Euro	2018	2019	2020	2021
Verbindlichkeiten aus Investitionskrediten	39.336	36.068	32.801	29.533



7 Bilanz - Entwicklung von Vermögen und Schulden

Wie bereits unter Ziffer 1.3. dargestellt, haben die Ergebnisse von Ergebnishaushalt und Finanzhaushalt Einfluss auf die kommunale Bilanz. Da eine Plan-Bilanz haushaltsrechtlich nicht vorgesehen ist, werden nachfolgend die wesentlichen Bilanzpositionen der zurückliegenden Haushaltsergebnisse dargestellt.

Die Tabelle zeigt das Bilanzvolumen (Aktiva), also das kommunale Vermögen, sowie dessen Finanzierung auf der Passivseite. Das Eigenkapital wird zudem in seiner Zusammensetzung dargestellt, weil die Entwicklung der Rücklagen für die Frage der Haushaltssicherung relevant ist.

Bilanzpositionen

Bilanzpositionen / Euro	2018	2019	2020	2021
1 - Anlagevermögen	436.525	429.691	468.722	471.613
2 - Umlaufvermögen	-19.615	-19.691	1.495	-14.188
4 - Aktive Rechnungsabgrenzung	378	2.700	82	705
5 - Nicht durch Eigenkapital gedeckter Fehlbetrag	0	10.483	5.795	0
1 - Eigenkapital	-10.483	4.688	31.096	11.708
2 - Sonderposten	307.097	298.205	340.064	346.414
3 - Rückstellungen	40.672	42.073	43.204	44.335
4 - Verbindlichkeiten	70.950	74.179	52.050	34.306
5 - Passive Rechnungsabgrenzung	9.053	4.037	9.680	21.367



8 Sonstige allgemeine Entwicklungen

Die Einschätzung der weiteren Bevölkerungsentwicklung sowie der sonstigen Entwicklungen in den Bereichen Wirtschaft und Arbeitsmarkt ist Grundlage für jede Art von strategischer Planung in Kommunalverwaltungen. Bedingt durch den allgemeinen demografischen Trend haben die meisten deutschen Kommunen einen Bevölkerungsrückgang sowie eine zunehmend alternde Bevölkerung zu verzeichnen. Dies erfordert für die Zukunft eine Anpassung der kommunalen Angebote für Kinder und Jugendliche sowie Senioren. Die Entwicklung der Bevölkerung nach Anzahl und Altersaufbau ist nur bedingt kommunal beeinflussbar. Der gesamtgesellschaftliche Trend zu einer schrumpfenden und immer älter werdenden Gesamtbevölkerung ist heute unumkehrbar, wobei die örtlichen Ausprägungen durchaus stark variieren können. Die Anzahl derer, die durch Erwerbseinkommen Sozialversicherungsbeiträge und Steuern erwirtschaften, wird langfristig schrumpfen; der Anteil derer, die auf staatliche Transferleistungen (z.B. Grundsicherung im Alter) angewiesen sind, wird steigen. Dies wird unweigerlich zu einer weiteren Belastung der staatlichen und kommunalen Finanzsysteme führen. Die zentrale Frage der örtlichen Politik ist daher nicht, ob der Prozess aufgehalten werden kann. Vielmehr geht es um den hierdurch entstehenden Anpassungs- und Gestaltungsbedarf, d.h. wann und in welchem Maße eine quantitative und inhaltliche Neuausrichtung der kommunalen Dienstleistungspalette erfolgen muss. Der Bericht soll eine Orientierung darüber ermöglichen, wie die örtliche Situation mit Blick auf folgende Kriterien einzuschätzen ist:

- Bevölkerungsentwicklung im Zeitverlauf
- Veränderungen bei einzelnen Altersgruppen (Zielgruppen)
- örtliche Entwicklung von Wirtschaft und Arbeitsmarkt



8.1 Bevölkerung

Im Folgenden wird die Entwicklung der Einwohnerzahl insgesamt sowie bestimmter Altersgruppen abgebildet, deren Entwicklung besonderen Einfluss auf die kommunale Infrastruktur in den Bereichen Kindertagesstätten und Schulen haben:

Einwohner gesamt und nach Altersgruppen

	Ergebnis 2017	Ergebnis 2018	Ergebnis 2019	Ergebnis 2020	Ergebnis 2021
Einwohner zum 31.12.	170	169	171	177	175
Senioren	28	30	27	25	36
Einwohner 46 - 65	56	55	58	54	54
Einwohner 18 - 45	55	57	60	71	63
Kinder und Jugendliche 11 - 17	16	14	16	18	15
Kinder 7 - 10	7	6	6	4	3
Kinder 3 - 6	4	4	1	1	1
Kinder 0 - 2	4	3	3	4	3

Der Haushaltsplan und die Haushaltssatzung für die Haushaltsjahre 2023/2024 als Doppelhaushalt gemäß § 7 GemHVO wurde in der Sitzung des Ortsgemeinderates am 24.11.2022 beschlossen.

Verbandsgemeindeverwaltung

Arzfeld

Fachbereich 1.2. - Finanzen -

Produktübersicht

Teilhaushalt 01 -Zentrale Verwaltung-

Produkt / Leistung	Bezeichnung
11121	Zentrale Steuerung
11141	Angelegenheiten des Rates und Ausschüsse
11421	Unbebaute Grundstücke
11425	Kapelle Preiseid
11431	Bauhof
12125	Wahlen
36521	Kindertagesstätte Daleiden
36613	Kinderspielplätze
52250	Bereitstellung von Bauland
54111	Gemeindestraßen
54112	Straßenbeleuchtung
54113	Buswartehallen
54150	Konzessionsabgaben
55111	Park- und Gartenanlagen
55311	Friedhofs- und Bestattungswesen
55510	Kommunale Forstwirtschaft
55591	Land- und Forstwirtschaftswege
57312	Dorfgemeinschaftshaus Preiseid
57313	Gerätehalle mit Feuerwehrgerätehaus
57319	Grillhütte Preiseid

Produkthaushalt 2023 / 2024

Produkt/Leistung 11121 = Zentrale Steuerung

E 2, Buchungsstelle 41459000 – Zuwendungen vom sonstigen privaten Bereich

Die Ortsgemeinde erhält eine Spende zur Kostendeckung des Altentages.

E 14, Buchungsstelle 56140000 - Aufwendungen für allgemeine Betreuung der Bediensteten

Die Gemeinde gehört der gesetzlichen Unfallkasse Rheinland-Pfalz an. Entsprechend der Festsetzung der Vertreterversammlung ist eine Umlage zu zahlen. Versichert sind alle ehrenamtlich tätigen Personen in der Gemeinde.

E 14, Buchungsstelle 56310000 - Büromaterial

Für die Bereitstellung der Gemeindebezeichnung im Internet ist an den Lizenzinhaber eine Gebühr zu zahlen.

E 14, Buchungsstelle 56410000 - Versicherungsbeiträge

Bei der GVV Kommunalversicherung VVaG besteht eine Haftpflicht-, Eigenschaden-, Unfall- und Spezial-Straf-Rechtsschutzversicherung.

E 14, Buchungsstelle 56430000 - Mitgliedsbeiträge

Die Gemeinde Preischeid ist Mitglied im Gemeinde- und Städtebund und hat einen jährlichen Mitgliedsbeitrag zu zahlen.

E 14, Buchungsstelle 56930000 - Repräsentationen

Bei dieser Buchungsstelle werden alle Kosten für die Durchführung eines Altentages und für die Beschaffung kleinerer Geschenke anlässlich der Vollendung des 80., 85., 90., 95. und 100. Lebensjahres sowie bei „Goldenen Hochzeiten“ pp. verausgabt.

Produkt/Leistung 11141 = Angelegenheiten des Rates und der Ausschüsse

E 7, Buchungsstelle 46614000 – Erträge aus der Auflösung von Rückstellungen

Nach § 36 Absatz 1 Ziffer 1 GemHVO (Doppik) wurden Rückstellungen für Pensionsverpflichtungen die Ortsbürgermeister gebildet, die mit Bezug des Ehrensolds nunmehr aufzulösen sind.

E 9, Buchungsstelle 50110000 - Personalaufwendungen Bürgermeister

Nach § 12 der Landesverordnung über die Aufwandsentschädigung für kommunale Ehrenämter (KomAEVO) ist dem Ortsbürgermeister, dem Beigeordneten während der Vertretungszeit des Ortsbürgermeisters, eine Aufwandsentschädigung zu zahlen.

E 9, Buchungsstelle 5170000 - Zuführungen zu Ehrensoldrückstellungen

Nach § 36 Abs. 1 Ziffer 1 GemHVO (Doppik) sind Rückstellungen für Pensionsverpflichtungen von aktiven Ehrenbeamten (Ortsbürgermeister) zu bilden.

E 14, Buchungsstelle 56210000 - sonstige laufenden Aufwendungen

Das im Eigentum der Ortsgemeinde stehende Dorfgemeinschaftshaus wird auch als Sitzungslokal genutzt. Für diese Nutzungsmöglichkeit sind eine Pacht und ein Teil der Bewirtschaftungskosten (Nebenkosten) an den betreffenden Teilergebnishaushalt 57312, Buchungsstelle 44120000 zu zahlen.

Produkthaushalt 2023 / 2024

Produkt/Leistung 11421 = Unbebaute Grundstücke

E 2, Buchungsstelle 41443000 52440000

In der Gemeinde wird jährlich die Aktion „Saubere Landschaft“ durchgeführt. Hierfür erstattet der Landkreis die anfallenden Fahrtkosten.

Produkt/Leistung 11425 = Kapelle Preischeid

E 14, Buchungsstelle 56411000

Für das Gebäude besteht eine Feuerversicherung, der vereinbarte Versicherungsbeitrag ist zu zahlen.

Produkt/Leistung 11431 = Bauhof

E 2, Buchungsstelle 41510000

Im Jahre 2011 ist ein Rasenmäher zur Unterhaltung der gemeindlichen Flächen angeschafft worden. Die Finanzierung erfolgte durch Zuweisungen, die in den Folgejahren als sog. Sonderposten entsprechend der Nutzungsdauer aufzulösen sind.

E 11, Buchungsstelle 53820000

Der angeschaffte Rasenmäher wird entsprechend der Nutzungsdauer abgeschrieben.

Produkt/Leistung 12125 = Wahlen

E 14, Buchungsstelle 5631000

Im Haushaltsjahr 2024 stehen Kommunalwahlen an. Aufwand für Erfrischungsgeld.

Produkt/Leistung 36521 = Kindertagesstätte Daleiden

E 10, Buchungsstelle 52543000

Die Ortsgemeinde Preischeid gehört zum Einzugsbereich der Kindertagesstätte Daleiden. Die zum Einzugsbereich der Kindertagesstätte gehörenden Ortsgemeinden haben sich an den Kosten der Kindertagesstätte zu beteiligen.

Produkt/Leistung 36613 = Kinderspielplatz

E 2, Buchungsstelle 41510000

Aus Zuwendungen gebildete Sonderposten werden entsprechend der Nutzungsdauer aufgelöst.

E 9, Buchungsstellen 50220000 und 50420000

Durch einen Teilzeitbeschäftigten werden geringfügige Unterhaltungsarbeiten auf dem Kinderspielplatz durchgeführt.

Produkthaushalt 2023 / 2024

E 10, Buchungsstelle 52200000

Da die Anschlussmöglichkeit des Kinderspielplatzes an die öffentliche Entwässerungsanlage gegeben ist, muss ein wiederkehrender Beitrag gezahlt werden.

E 10, Buchungsstelle 52321000

Die Pflege des Kinderspielplatzes erfolgt durch die Freiwillige Feuerwehr. Hierfür wird eine Pflegepauschale gezahlt. Daneben fallen noch Kosten für kleinere Instandsetzungen an.

E 11, Buchungsstelle 53850000

Die Gerätschaften des Kinderspielplatzes werden entsprechend ihrer Nutzungsdauer abgeschrieben.

Produkt/Leistung 54111 = Gemeindestraßen

E 2 und E 4, Buchungsstellen 41510000 bzw. Buchungsstelle 43700000

Die in Vorjahren gewährten Zuwendungen zum Bau der Gemeindestraßen werden entsprechend der Nutzungsdauer aufgelöst.

E 9, Buchungsstellen 50220000 und 50420000

Durch einen Teilzeitbeschäftigten werden geringfügige Unterhaltungsarbeiten auf dem Kinderspielplatz durchgeführt.

E 10, Buchungsstelle 523380000

Bei den gemeindlichen Verkehrsanlagen entstehen Unterhaltungsaufwendungen.

E 10, Buchungsstelle 525310000

Die Entwässerung der Ortsstraßen erfolgt über eine von den Verbandsgemeindewerken gebaute Entwässerungsleitung. Entsprechend vertraglicher Vereinbarung hat sich die Gemeinde an den jährlichen tatsächlichen Kosten zu beteiligen.

E 11, Buchungsstelle 53580000

Die Anschaffungs-/Herstellungskosten zum Bau der Gemeindestraßen werden entsprechend der Nutzungsdauer durch Abschreibungen aufgelöst.

Produkt/Leistung 54112 = Straßenbeleuchtung

E 10, Buchungsstelle 52200000

Die Straßenbeleuchtung gehört zur allgemeinen Verkehrssicherungspflicht.

E 10, Buchungsstelle 52370000

Im Rahmen des Straßenbeleuchtungsvertrages wird die Straßenlampenunterhaltung vom Versorgungsträger durchgeführt. Hierfür ist eine vertraglich vereinbarte Unterhaltungskostenpauschale an den Netzbetreiber zu zahlen.

Produkthaushalt 2023 / 2024

Leistung 54113 = Buswarteallen

E 2, Buchungsstelle 41510000

Die in Vorjahren gewährten Zuwendungen zum Bau der Wartehallen werden entsprechend der Nutzungsdauer aufgelöst.

E 11, Buchungsstelle 53490000

Die in Vorjahren erbrachten Aufwendungen werden entsprechend der Nutzungsdauer abgeschrieben.

E 14, Buchungsstelle 56411000

Für die Wartehalle besteht eine Gebäudeversicherung. Hierfür ist ein jährlicher Versicherungsbeitrag zu zahlen.

Produkt/Leistung 54150 = Konzessionsabgaben

E 7, Buchungsstelle 46250000

Nach dem abgeschlossenen Konzessionsvertrag wird die Konzessionsabgabe gezahlt.

Produkt/Leistung 55111 = Park- und Gartenanlagen

E 12, Buchungsstelle 54150000

Die Ortsgemeinde ist Mitglied im Verein „Naturpark Südeifel“ und hat den Mitgliedsbeitrag zu zahlen.

Produkt/Leistung 55311 = Friedhofs- und Bestattungswesen

Der gemeindliche Friedhof wird als kostendeckende Einrichtung vorgehalten. Soweit Einmalbeiträge die tatsächlichen Kosten nicht decken, werden laufende Gebühren nach der Satzung über die Erhebung von Friedhofsgebühren der Ortsgemeinde Preiseid von den Grabnutzungsberechtigten erhoben, so dass keine Finanzierungslücke entstehen kann. Jährlich wird eine Abrechnung nach den tatsächlichen Ergebnissen durchgeführt. Überschüsse bzw. Fehlbeträge werden jährlich ausgeglichen.

Produkt/Leistung 55591 = Land- und Forstwirtschaftswege

E 2, Buchungsstelle 41510000

Die in Vorjahren gewährten Zuwendungen zum Bau von Wirtschaftswegen werden entsprechend der Nutzungsdauer aufgelöst.

E 4, Buchungsstelle 43230000

Die Unterhaltungskosten werden von der Jagdgenossenschaft als sog. Beitragsersatz gezahlt. Die Erhebung von Beiträgen erfolgt somit nicht, soweit kein Antrag zur Auszahlung des Reinerlöses gestellt wird bzw. bereits vorliegt.

Produkthaushalt 2023 / 2024

E 4, Buchungsstelle 43700000

Die in Vorjahren gezahlten Beiträge zum Bau von Wirtschaftswegen werden entsprechend der Nutzungsdauer aufgelöst.

E 9, Buchungsstelle 52338000

Hier sind die voraussichtlich benötigten Aufwendungen zur Unterhaltung der Feld- und Waldwege veranschlagt.

E 11, Buchungsstelle 53580000

Die in Vorjahren erbrachten Aufwendungen für den Feld- und Waldwegebau werden entsprechend der Nutzungsdauer abgeschrieben.

Produkt/Leistung 57312 = Dorfgemeinschaftshaus Preischeid

E 2, Buchungsstelle 4151000

Die in Vorjahren gewährten Zuwendungen werden entsprechend der Nutzungsdauer aufgelöst.

E 4, Buchungsstelle 43210000

Das DGH kann auch für Veranstaltungen angemietet werden. Hierfür ist ein entsprechendes Nutzungsentgelt zu zahlen.

E 5, Buchungsstelle 44120000

Hierzu wird auf die Erläuterung zu Teilhaushalt 11141, Buchungsstelle 56210000 hingewiesen.

E 5, Buchungsstelle 44120100

Im Gebäude des DGH befindet sich eine Wohnung, die vermietet ist.

E 5, Buchungsstelle 44121000

Die AöR der VG zahlt die Pacht für die Dachfläche des DGH, auf der eine Fotovoltaikanlage aufgelegt wurde.

E 6, Buchungsstellen 44250000

Im Rahmen der Nutzung des Dorfgemeinschaftshauses durch Dritte werden die Nebenkosten nach dem tatsächlichen Verbrauch abgerechnet und erstattet.

E 6, Buchungsstelle 44250100

Jährlich werden die Nebenkosten (Heizkosten, Entwässerungskosten pp.) aus dem Mietverhältnis mit dem Mieter abgerechnet.

E 9, Buchungsstellen 50220000 und 50420000

Unterhaltungsarbeiten in geringem Umfang werden durch einen Teilzeitbeschäftigten ausgeführt.

E 10, Buchungsstelle 52200000

Für das Gebäude fallen laufend Energie-, Wasser-, Abwasser- und Abfallkosten an.

Produkthaushalt 2023 / 2024

E 10, Buchungsstelle 52320000

Diese Mittel sind für die jährlich notwendige Kaminreinigung, Immissionsmessung, für den Ankauf verschiedener Verbrauchsgegenstände veranschlagt.

E 11, Buchungsstellen 53490000

Die in Vorjahren erbrachten Investitionsaufwendungen werden entsprechend der Nutzungsdauer abgeschrieben.

E 14, Buchungsstelle 56411000

Für die bestehende Feuerversicherung ist ein Versicherungsbeitrag zu zahlen.

E 14, Buchungsstelle 56810000

Für die vermietete Wohnung sind Grundsteuern zu zahlen.

Produkt/Leistung 57313 = Gerätehalle mit Feuerwehrgerätehaus Preiseid

E 2, Buchungsstelle 41451000

Die in Vorjahren gewährten Zuwendungen werden entsprechend der Nutzungsdauer aufgelöst.

E 11, Buchungsstellen 53490000

Die in Vorjahren erbrachten Investitionsaufwendungen werden entsprechend der Nutzungsdauer abgeschrieben.

Produkt/Leistung 57319 = Grillhütte Preiseid

E 2, Buchungsstelle 41510000

Hier werden erhaltene Zuwendungen als Sonderposten geführt und entsprechend der Nutzungsdauer aufgelöst.

E 11, Buchungsstelle 536900000

Die Anlage wird entsprechend ihrer Nutzungsdauer abgeschrieben.



Produkthaushalt 2023 / 2024

Gemeinde: 36 Ortsgemeinde Preischeld

Datum: 30.11.2022
Uhrzeit: 13:56:01

Haupt-Produktbereich	1	Zentrale Verwaltung
Produktbereich	11	Innere Verwaltung
Produktgruppe	111	Verwaltungssteuerung
Produkt	1112	Zentrale Steuerung, Controlling
Leistung	11121	Zentrale Steuerung

		Teilergebnishaushalt						
Nr.	Ertrags- und Aufwandsarten	Ergebnis 2021	Plan 2022	Plan 2023	Plan 2024	Plan 2025	Plan 2026	Plan 2027
E 2	+ Zuwendungen, allgemeine Umlagen und sonstige Transfererträge	0,00	500	500	500	500	500	500
	41459000 vom sonstigen privaten Bereich	0,00	500	500	500	500	500	500
	Spende Altentag							
E 8	= Summe der laufenden Erträge aus Verwaltungstätigkeit (Summe E 1 bis E 7)	0,00	500	500	500	500	500	500
E 14	- Sonstige laufende Aufwendungen	1.271,52	1.890	1.900	1.900	1.900	1.900	1.900
	56140000 Aufwendungen für allgemeine Betreuung der Bediensteten	95,61	200	200	200	200	200	200
	Unfallkasse Rheinland-Pfalz							
	56310000 Büromaterial	118,84	150	150	150	150	150	150
	56410000 Versicherungsbeiträge	707,16	750	750	750	750	750	750
	56430000 Beitrag GSTB	89,91	90	100	100	100	100	100
	56930000 Repräsentationen	260,00	700	700	700	700	700	700
	2023 2024							
	3 x Gold. Hochzeit 2 x 85 Jahre							
E 15	= Summe der laufenden Aufwendungen aus Verwaltungstätigkeit (Summe E 9 bis E 14)	1.271,52	1.890	1.900	1.900	1.900	1.900	1.900
E 16	= Laufendes Ergebnis aus Verwaltungstätigkeit (Saldo E 8 und E 15)	-1.271,52	-1.390	-1.400	-1.400	-1.400	-1.400	-1.400
E 20	= Ordentliches Ergebnis (Summe E 16 bis E 19)	-1.271,52	-1.390	-1.400	-1.400	-1.400	-1.400	-1.400
E 23	= Jahresergebnis (Jahresüberschuss / Jahresfehlbetrag) des Teilhaushalts (Summe E 20 bis E 22)	-1.271,52	-1.390	-1.400	-1.400	-1.400	-1.400	-1.400

		Teilfinanzhaushalt						
Nr.	Ein- und Auszahlungsarten	Ergebnis 2021	Plan 2022	Plan 2023	Plan 2024	Plan 2025	Plan 2026	Plan 2027
F 2	+ Zuwendungen, allgemeine Umlagen und sonstige Transfereinzahlungen	0,00	500	500	500	500	500	500
	61490000 von Sonstigen	0,00	500	500	500	500	500	500
	Spende Altentag							
F 8	= Summe der laufenden Einzahlungen aus Verwaltungstätigkeit (Summe F 1 bis F 7)	0,00	500	500	500	500	500	500
F 14	- Sonstige laufende Auszahlungen	1.271,52	1.890	1.900	1.900	1.900	1.900	1.900
	76140000 Auszahlungen für allgemeine Betreuung der Bediensteten	95,61	200	200	200	200	200	200
	Unfallkasse Rheinland-Pfalz							
	76310000 Büromaterial	118,84	150	150	150	150	150	150
	76410000 Versicherungsbeiträge	707,16	750	750	750	750	750	750
	76430000 sonstige Beiträge	89,91	90	100	100	100	100	100
	76930000 Repräsentationen	260,00	700	700	700	700	700	700
	2023 2024							
	3 x Gold. Hochzeit 2 x 85 Jahre							



Produkthaushalt 2023 / 2024

Gemeinde: 36 Ortsgemeinde Preischeid

Datum: 30.11.2022
Uhrzeit: 13:56:01

Haupt-Produktbereich	1	Zentrale Verwaltung
Produktbereich	11	Innere Verwaltung
Produktgruppe	111	Verwaltungssteuerung
Produkt	1112	Zentrale Steuerung, Controlling
Leistung	11121	Zentrale Steuerung

Teilfinanzhaushalt								
Nr.	Ein- und Auszahlungsarten	Ergebnis 2021	Plan 2022	Plan 2023	Plan 2024	Plan 2025	Plan 2026	Plan 2027
F 15	= Summe der laufenden Auszahlungen aus Verwaltungstätigkeit (Summe F 9 bis F14)	1.271,52	1.890	1.900	1.900	1.900	1.900	1.900
F 16	= Saldo der laufenden Ein- und Auszahlungen aus Verwaltungstätigkeit	-1.271,52	-1.390	-1.400	-1.400	-1.400	-1.400	-1.400
F 20	= Saldo der ordentlichen Ein- und Auszahlungen (Summe F 16 + F 19)	-1.271,52	-1.390	-1.400	-1.400	-1.400	-1.400	-1.400
F 23	= Summe der ordentlichen und außerordentlichen Ein- und Auszahlungen (Summe F 21 + F 22)	-1.271,52	-1.390	-1.400	-1.400	-1.400	-1.400	-1.400
F 34	= Finanzmittelüberschuss /-fehlbetrag des Teilhaushalts (Summe F 23 + F 33)	-1.271,52	-1.390	-1.400	-1.400	-1.400	-1.400	-1.400



Produkthaushalt 2023 / 2024

Gemeinde: 36 Ortsgemeinde Preischeld

Datum: 30.11.2022
Uhrzeit: 13:56:01

Haupt-Produktbereich	1	Zentrale Verwaltung
Produktbereich	11	Innere Verwaltung
Produktgruppe	111	Verwaltungssteuerung
Produkt	1114	Gremien
Leistung	11141	Angelegenheiten des Rates und Ausschüsse

		Teilergebnishaushalt						
Nr.	Ertrags- und Aufwandsarten	Ergebnis 2021	Plan 2022	Plan 2023	Plan 2024	Plan 2025	Plan 2026	Plan 2027
E 7	+ Sonstige laufende Erträge	696,00	700	700	700	700	700	700
	46614000 Erträge aus der Auflösung von Rückstellungen	696,00	700	700	700	700	700	700
E 8	= Summe der laufenden Erträge aus Verwaltungstätigkeit (Summe E 1 bis E 7)	696,00	700	700	700	700	700	700
E 9	- Personal- und Versorgungsaufwendungen	8.761,92	9.420	9.420	9.420	9.420	9.420	9.420
	50110000 Bürgermeister	6.238,92	6.870	6.870	6.870	6.870	6.870	6.870
	51130000 Ehrensold	696,00	700	700	700	700	700	700
	51700000 Zuführungen zu Ehrensoldrückstellungen Ehrensold	1.827,00	1.850	1.850	1.850	1.850	1.850	1.850
E 14	- Sonstige laufenden Aufwendungen	300,00	300	300	300	300	300	300
	56210000 Miete Sitzungslokal	300,00	300	300	300	300	300	300
E 15	= Summe der laufenden Aufwendungen aus Verwaltungstätigkeit (Summe E 9 bis E 14)	9.061,92	9.720	9.720	9.720	9.720	9.720	9.720
E 16	= Laufendes Ergebnis aus Verwaltungstätigkeit (Saldo E 8 und E 15)	-8.365,92	-9.020	-9.020	-9.020	-9.020	-9.020	-9.020
E 20	= Ordentliches Ergebnis (Summe E 16 bis E 19)	-8.365,92	-9.020	-9.020	-9.020	-9.020	-9.020	-9.020
E 23	= Jahresergebnis (Jahresüberschuss / Jahresfehlbetrag) des Teilhaushalts (Summe E 20 bis E 22)	-8.365,92	-9.020	-9.020	-9.020	-9.020	-9.020	-9.020

		Teilfinanzhaushalt						
Nr.	Ein- und Auszahlungsarten	Ergebnis 2021	Plan 2022	Plan 2023	Plan 2024	Plan 2025	Plan 2026	Plan 2027
F 9	- Personal- und Versorgungsauszahlungen	6.934,92	7.570	7.570	7.570	7.570	7.570	7.570
	70110000 Bürgermeister	6.238,92	6.870	6.870	6.870	6.870	6.870	6.870
	71130000 ehrenamtlich Tätige	696,00	700	700	700	700	700	700
F 14	- Sonstige laufende Auszahlungen	300,00	300	300	300	300	300	300
	76210000 Miete Sitzungslokal	300,00	300	300	300	300	300	300
F 15	= Summe der laufenden Auszahlungen aus Verwaltungstätigkeit (Summe F 9 bis F 14)	7.234,92	7.870	7.870	7.870	7.870	7.870	7.870
F 16	= Saldo der laufenden Ein- und Auszahlungen aus Verwaltungstätigkeit	-7.234,92	-7.870	-7.870	-7.870	-7.870	-7.870	-7.870
F 20	= Saldo der ordentlichen Ein- und Auszahlungen (Summe F 16 + F 19)	-7.234,92	-7.870	-7.870	-7.870	-7.870	-7.870	-7.870
F 23	= Summe der ordentlichen und außerordentlichen Ein- und Auszahlungen (Summe F 21 + F 22)	-7.234,92	-7.870	-7.870	-7.870	-7.870	-7.870	-7.870
F 34	= Finanzmittelüberschuss /-fehlbetrag des Teilhaushalts (Summe F 23 + F 33)	-7.234,92	-7.870	-7.870	-7.870	-7.870	-7.870	-7.870



Produkthaushalt 2023 / 2024

Gemeinde: 36 Ortsgemeinde Preischeld

Datum: 30.11.2022
Uhrzeit: 13:56:01

Haupt-Produktbereich	1	Zentrale Verwaltung
Produktbereich	11	Innere Verwaltung
Produktgruppe	114	Zentrale Dienste
Produkt	1142	Liegenschaften
Leistung	11421	Unbebaute Grundstücke

		Teilergebnishaushalt						
Nr.	Ertrags- und Aufwandsarten	Ergebnis 2021	Plan 2022	Plan 2023	Plan 2024	Plan 2025	Plan 2026	Plan 2027
E 2	+ Zuwendungen, allgemeine Umlagen und sonstige Transfererträge 41443000 von Gemeinden und Gemeindeverbänden Erstattung Aufwendungen Aktion Saubere Landschaft	0,00	75	75	75	75	75	75
E 5	+ Privatrechtliche Leistungsentgelte 44120200 Pachten Grundstücke	50,00	0	600	600	600	600	600
E 8	= Summe der laufenden Erträge aus Verwaltungstätigkeit (Summe E 1 bis E 7)	50,00	75	675	675	675	675	675
E 10	- Aufwendungen für Sach- und Dienstleistungen 52200000 Aufwendungen für Energie / Wasser / Abwasser / Abfall 52440000 Aufwendung Aktion Saubere Landschaft Aktion Saubere Landschaft	230,32	75	75	75	75	75	75
E 15	= Summe der laufenden Aufwendungen aus Verwaltungstätigkeit (Summe E 9 bis E 14)	230,32	75	75	75	75	75	75
E 16	= Laufendes Ergebnis aus Verwaltungstätigkeit (Saldo E 8 und E 15)	-180,32	0	600	600	600	600	600
E 20	= Ordentliches Ergebnis (Summe E 16 bis E 19)	-180,32	0	600	600	600	600	600
E 23	= Jahresergebnis (Jahresüberschuss / Jahresfehlbetrag) des Teilhaushalts (Summe E 20 bis E 22)	-180,32	0	600	600	600	600	600

		Teilfinanzhaushalt						
Nr.	Ein- und Auszahlungsarten	Ergebnis 2021	Plan 2022	Plan 2023	Plan 2024	Plan 2025	Plan 2026	Plan 2027
F 2	+ Zuwendungen, allgemeine Umlagen und sonstige Transfereinzahlungen 61443000 von Gemeinden und Gemeindeverbänden Erstattung Aufwendungen Aktion Saubere Landschaft	0,00	75	75	75	75	75	75
F 5	+ Privatrechtliche Leistungsentgelte 64120200 Pachten Grundstücke	0,00	0	600	600	600	600	600
F 8	= Summe der laufenden Einzahlungen aus Verwaltungstätigkeit (Summe F 1 bis F 7)	0,00	75	675	675	675	675	675
F 10	- Auszahlungen für Sach- und Dienstleistungen 72200000 Auszahlungen für Energie / Wasser / Abwasser / Abfall 72440000 Laborbedarf, Werkstättenbedarf, Lebensmittel, Arzneimittel, Verbandsstoffe, Sanitätsverbrauchsmaterial, Baumaterial, sonstiger Anstaltsbedarf, Saat- und Pflanzgut Aktion Saubere Landschaft	230,32	75	75	75	75	75	75
F 15	= Summe der laufenden Auszahlungen aus Verwaltungstätigkeit (Summe F 9 bis F 14)	230,32	75	75	75	75	75	75
F 16	= Saldo der laufenden Ein- und Auszahlungen aus Verwaltungstätigkeit	-230,32	0	600	600	600	600	600
F 20	= Saldo der ordentlichen Ein- und Auszahlungen (Summe F 16 + F 19)	-230,32	0	600	600	600	600	600



Produkthaushalt 2023 / 2024

Gemeinde: 36 Ortsgemeinde Preischeid

Datum: 30.11.2022
Uhrzeit: 13:56:01

Haupt-Produktbereich	1	Zentrale Verwaltung
Produktbereich	11	Innere Verwaltung
Produktgruppe	114	Zentrale Dienste
Produkt	1142	Liegenschaften
Leistung	11421	Unbebaute Grundstücke

Teilfinanzhaushalt								
Nr.	Ein- und Auszahlungsarten	Ergebnis 2021	Plan 2022	Plan 2023	Plan 2024	Plan 2025	Plan 2026	Plan 2027
F 23	Summe der ordentlichen und außerordentlichen Ein- und Auszahlungen (Summe F 21 + F 22)	-230,32	0	600	600	600	600	600
F 34	= Finanzmittelüberschuss /-fehlbetrag des Teilhaushalts (Summe F 23 + F 33)	-230,32	0	600	600	600	600	600



Produkthaushalt 2023 / 2024

Gemeinde: 36 Ortsgemeinde Preischeid

Datum: 30.11.2022
Uhrzeit: 13:56:01

Haupt-Produktbereich	1	Zentrale Verwaltung
Produktbereich	11	Innere Verwaltung
Produktgruppe	114	Zentrale Dienste
Produkt	1142	Liegenschaften
Leistung	11425	Kapelle Preischeid

Teilergebnishaushalt								
Nr.	Ertrags- und Aufwandsarten	Ergebnis 2021	Plan 2022	Plan 2023	Plan 2024	Plan 2025	Plan 2026	Plan 2027
E 14	- Sonstige laufenden Aufwendungen 56411000 Gebäudeversicherungen	47,73	50	60	60	60	60	60
E 15	= Summe der laufenden Aufwendungen aus Verwaltungstätigkeit (Summe E 9 bis E 14)	47,73	50	60	60	60	60	60
E 16	= Laufendes Ergebnis aus Verwaltungstätigkeit (Saldo E 8 und E 15)	-47,73	-50	-60	-60	-60	-60	-60
E 20	= Ordentliches Ergebnis (Summe E 16 bis E 19)	-47,73	-50	-60	-60	-60	-60	-60
E 23	= Jahresergebnis (Jahresüberschuss / Jahresfehlbetrag) des Teilhaushalts (Summe E 20 bis E 22)	-47,73	-50	-60	-60	-60	-60	-60

Teilfinanzhaushalt								
Nr.	Ein- und Auszahlungsarten	Ergebnis 2021	Plan 2022	Plan 2023	Plan 2024	Plan 2025	Plan 2026	Plan 2027
F 14	- Sonstige laufende Auszahlungen 76411000 Gebäudeversicherungen	47,73	50	60	60	60	60	60
F 15	= Summe der laufenden Auszahlungen aus Verwaltungstätigkeit (Summe F 9 bis F 14)	47,73	50	60	60	60	60	60
F 16	= Saldo der laufenden Ein- und Auszahlungen aus Verwaltungstätigkeit	-47,73	-50	-60	-60	-60	-60	-60
F 20	= Saldo der ordentlichen Ein- und Auszahlungen (Summe F 16 + F 19)	-47,73	-50	-60	-60	-60	-60	-60
F 23	Summe der ordentlichen und außerordentlichen Ein- und Auszahlungen (Summe F 21 + F 22)	-47,73	-50	-60	-60	-60	-60	-60
F 34	= Finanzmittelüberschuss /-fehlbetrag des Teilhaushalts (Summe F 23 + F 33)	-47,73	-50	-60	-60	-60	-60	-60



Produkthaushalt 2023 / 2024

Gemeinde: 36 Ortsgemeinde Preischeid

Datum: 30.11.2022
Uhrzeit: 13:56:01

Haupt-Produktbereich	1	Zentrale Verwaltung
Produktbereich	11	Innere Verwaltung
Produktgruppe	114	Zentrale Dienste
Produkt	1143	Bauhof
Leistung	11431	Bauhof

Teilergebnishaushalt								
Nr.	Ertrags- und Aufwandsarten	Ergebnis 2021	Plan 2022	Plan 2023	Plan 2024	Plan 2025	Plan 2026	Plan 2027
E 2	+ Zuwendungen, allgemeine Umlagen und sonstige Transfererträge <i>41510000 Sonderposten aus Zuwendungen</i>	38,00	0	0	0	0	0	0
E 8	= Summe der laufenden Erträge aus Verwaltungstätigkeit (Summe E 1 bis E 7)	38,00	0	0	0	0	0	0
E 11	- Abschreibungen <i>53820000 Maschinen und technische Anlagen</i>	38,00	0	0	0	0	0	0
E 15	= Summe der laufenden Aufwendungen aus Verwaltungstätigkeit (Summe E 9 bis E 14)	38,00	0	0	0	0	0	0
E 16	= Laufendes Ergebnis aus Verwaltungstätigkeit (Saldo E 8 und E 15)	0,00	0	0	0	0	0	0



Produkthaushalt 2023 / 2024

Gemeinde: 36 Ortsgemeinde Preischeld

Datum: 30.11.2022
Uhrzeit: 13:56:01

Haupt-Produktbereich	1	Zentrale Verwaltung
Produktbereich	12	Sicherheit und Ordnung
Produktgruppe	121	Statistik und Wahlen
Produkt	1212	Wahlen und sonstige Abstimmungen
Leistung	12125	Wahlen

Teilergebnishaushalt								
Nr.	Ertrags- und Aufwandsarten	Ergebnis 2021	Plan 2022	Plan 2023	Plan 2024	Plan 2025	Plan 2026	Plan 2027
E 14	- Sonstige laufenden Aufwendungen 56310000 <i>Geschäftsausgaben anl. Wahlen Kommunalwahl 2024</i>	0,00 0,00	0 0	0 0	50 50	0 0	0 0	0 0
E 15	= Summe der laufenden Aufwendungen aus Verwaltungstätigkeit (Summe E 9 bis E 14)	0,00	0	0	50	0	0	0
E 16	= Laufendes Ergebnis aus Verwaltungstätigkeit (Saldo E 8 und E 15)	0,00	0	0	-50	0	0	0
E 20	= Ordentliches Ergebnis (Summe E 16 bis E 19)	0,00	0	0	-50	0	0	0
E 23	= Jahresergebnis (Jahresüberschuss / Jahresfehlbetrag) des Teilhaushalts (Summe E 20 bis E 22)	0,00	0	0	-50	0	0	0

Teilfinanzhaushalt								
Nr.	Ein- und Auszahlungsarten	Ergebnis 2021	Plan 2022	Plan 2023	Plan 2024	Plan 2025	Plan 2026	Plan 2027
F 14	- Sonstige laufende Auszahlungen 76310000 <i>Büromaterial Bundestageswahl 2013 und Europa- und Kommunalwahl 2014</i>	0,00 0,00	0 0	0 0	50 50	0 0	0 0	0 0
F 15	= Summe der laufenden Auszahlungen aus Verwaltungstätigkeit (Summe F 9 bis F14)	0,00	0	0	50	0	0	0
F 16	= Saldo der laufenden Ein- und Auszahlungen aus Verwaltungstätigkeit	0,00	0	0	-50	0	0	0
F 20	= Saldo der ordentlichen Ein- und Auszahlungen (Summe F 16 + F 19)	0,00	0	0	-50	0	0	0
F 23	Summe der ordentlichen und außerordentlichen Ein- und Auszahlungen (Summe F 21 + F 22)	0,00	0	0	-50	0	0	0
F 34	= Finanzmittelüberschuss /-fehlbetrag des Teilhaushalts (Summe F 23 + F 33)	0,00	0	0	-50	0	0	0



Produkthaushalt 2023 / 2024

Gemeinde: 36 Ortsgemeinde Preischeid

Datum: 30.11.2022
Uhrzeit: 13:56:01

Haupt-Produktbereich	3	Soziales und Jugend
Produktbereich	36	Kinder-, Jugend- und Familienhilfe
Produktgruppe	365	Tageseinrichtungen für Kinder
Produkt	3652	Kindertagesstätten, Kindergärten, Spiel- und Lernstuben
Leistung	36521	Kindertagesstätte Daleiden

		Teilergebnishaushalt						
Nr.	Ertrags- und Aufwandsarten	Ergebnis 2021	Plan 2022	Plan 2023	Plan 2024	Plan 2025	Plan 2026	Plan 2027
E 10	- Aufwendungen für Sach- und Dienstleistungen <i>52543000 an Gemeinden und Gemeindeverbände</i>	18.012,41	7.950	18.000	18.000	18.000	18.000	18.000
E 15	= Summe der laufenden Aufwendungen aus Verwaltungstätigkeit (Summe E 9 bis E 14)	18.012,41	7.950	18.000	18.000	18.000	18.000	18.000
E 16	= Laufendes Ergebnis aus Verwaltungstätigkeit (Saldo E 8 und E 15)	-18.012,41	-7.950	-18.000	-18.000	-18.000	-18.000	-18.000
E 20	= Ordentliches Ergebnis (Summe E 16 bis E 19)	-18.012,41	-7.950	-18.000	-18.000	-18.000	-18.000	-18.000
E 23	= Jahresergebnis (Jahresüberschuss / Jahresfehlbetrag) des Teilhaushalts (Summe E 20 bis E 22)	-18.012,41	-7.950	-18.000	-18.000	-18.000	-18.000	-18.000

		Teilfinanzhaushalt						
Nr.	Ein- und Auszahlungsarten	Ergebnis 2021	Plan 2022	Plan 2023	Plan 2024	Plan 2025	Plan 2026	Plan 2027
F 10	- Auszahlungen für Sach- und Dienstleistungen <i>72543000 an die Gemeinden und Gemeindeverbände</i>	9.679,63	7.950	18.000	18.000	18.000	18.000	18.000
F 15	= Summe der laufenden Auszahlungen aus Verwaltungstätigkeit (Summe F 9 bis F 14)	9.679,63	7.950	18.000	18.000	18.000	18.000	18.000
F 16	= Saldo der laufenden Ein- und Auszahlungen aus Verwaltungstätigkeit	-9.679,63	-7.950	-18.000	-18.000	-18.000	-18.000	-18.000
F 20	= Saldo der ordentlichen Ein- und Auszahlungen (Summe F 16 + F 19)	-9.679,63	-7.950	-18.000	-18.000	-18.000	-18.000	-18.000
F 23	Summe der ordentlichen und außerordentlichen Ein- und Auszahlungen (Summe F 21 + F 22)	-9.679,63	-7.950	-18.000	-18.000	-18.000	-18.000	-18.000
F 34	= Finanzmittelüberschuss /-fehlbetrag des Teilhaushalts (Summe F 23 + F 33)	-9.679,63	-7.950	-18.000	-18.000	-18.000	-18.000	-18.000



Produkthaushalt 2023 / 2024

Gemeinde: 36 Ortsgemeinde Preischeld

Datum: 30.11.2022
Uhrzeit: 13:56:01

Haupt-Produktbereich	3	Soziales und Jugend
Produktbereich	36	Kinder-, Jugend- und Familienhilfe
Produktgruppe	366	Einrichtungen der Jugendarbeit
Produkt	3661	Einrichtungen der Jugendarbeit
Leistung	36613	Kinderspielplätze

Teilergebnishaushalt								
Nr.	Ertrags- und Aufwandsarten	Ergebnis 2021	Plan 2022	Plan 2023	Plan 2024	Plan 2025	Plan 2026	Plan 2027
E 2	+ Zuwendungen, allgemeine Umlagen und sonstige Transfererträge <i>41510000 Sonderposten aus Zuwendungen</i>	416,00	416	416	416	416	383	0
E 8	= Summe der laufenden Erträge aus Verwaltungstätigkeit (Summe E 1 bis E 7)	416,00	416	416	416	416	383	0
E 9	- Personal- und Versorgungsaufwendungen <i>50220000 Entgelt Arbeitnehmer</i> <i>50320000 Arbeitnehmer ZVK</i> <i>50420000 Arbeitnehmer Sozial</i>	144,89 103,92 8,06 32,91	300 200 20 80	300 200 20 80	300 200 20 80	300 200 20 80	300 200 20 80	300 200 20 80
E 10	- Aufwendungen für Sach- und Dienstleistungen <i>52200000 Aufwendungen für Energie / Wasser / Abwasser / Abfall</i> <i>52321000 Grundstücke</i> <i>52550000 an den privaten Bereich</i>	782,75 144,34 623,41 15,00	650 150 500 0	700 200 500 0	700 200 500 0	700 200 500 0	700 200 500 0	700 200 500 0
E 11	- Abschreibungen <i>53850000 Betriebs- und Geschäftsausstattung</i>	416,00 416,00	416 416	416 416	416 416	416 416	383 383	0 0
E 15	= Summe der laufenden Aufwendungen aus Verwaltungstätigkeit (Summe E 9 bis E 14)	1.343,64	1.366	1.416	1.416	1.416	1.383	1.000
E 16	= Laufendes Ergebnis aus Verwaltungstätigkeit (Saldo E 8 und E 15)	-927,64	-950	-1.000	-1.000	-1.000	-1.000	-1.000
E 20	= Ordentliches Ergebnis (Summe E 16 bis E 19)	-927,64	-950	-1.000	-1.000	-1.000	-1.000	-1.000
E 23	= Jahresergebnis (Jahresüberschuss / Jahresfehlbetrag) des Teilhaushalts (Summe E 20 bis E 22)	-927,64	-950	-1.000	-1.000	-1.000	-1.000	-1.000

Teilfinanzhaushalt								
Nr.	Ein- und Auszahlungsarten	Ergebnis 2021	Plan 2022	Plan 2023	Plan 2024	Plan 2025	Plan 2026	Plan 2027
F 9	- Personal- und Versorgungsauszahlungen <i>70220000 Entgelt Arbeitnehmer</i> <i>70320000 Arbeitnehmer ZVK</i> <i>70420000 Arbeitnehmer Sozial</i>	144,89 103,92 8,06 32,91	300 200 20 80	300 200 20 80	300 200 20 80	300 200 20 80	300 200 20 80	300 200 20 80
F 10	- Auszahlungen für Sach- und Dienstleistungen <i>72200000 Auszahlungen für Energie / Wasser / Abwasser / Abfall</i> <i>72321000 Grundstücke</i> <i>72550000 an den privaten Bereich</i>	782,75 144,34 623,41 15,00	650 150 500 0	700 200 500 0	700 200 500 0	700 200 500 0	700 200 500 0	700 200 500 0
F 15	= Summe der laufenden Auszahlungen aus Verwaltungstätigkeit (Summe F 9 bis F 14)	927,64	950	1.000	1.000	1.000	1.000	1.000
F 16	= Saldo der laufenden Ein- und Auszahlungen aus Verwaltungstätigkeit	-927,64	-950	-1.000	-1.000	-1.000	-1.000	-1.000
F 20	= Saldo der ordentlichen Ein- und Auszahlungen (Summe F 16 + F 19)	-927,64	-950	-1.000	-1.000	-1.000	-1.000	-1.000
F 23	= Summe der ordentlichen und außerordentlichen Ein- und Auszahlungen (Summe F 21 + F 22)	-927,64	-950	-1.000	-1.000	-1.000	-1.000	-1.000
F 32	= Summe der Auszahlungen aus Investitionstätigkeit (Summe F 28 bis F 31)	0,00	0	0	0	0	0	0



Produkthaushalt 2023 / 2024

Gemeinde: 36 Ortsgemeinde Preischeld

Datum: 30.11.2022

Uhrzeit: 13:56:01

Haupt-Produktbereich	3	Soziales und Jugend
Produktbereich	36	Kinder-, Jugend- und Familienhilfe
Produktgruppe	366	Einrichtungen der Jugendarbeit
Produkt	3661	Einrichtungen der Jugendarbeit
Leistung	36613	Kinderspielplätze

Teilfinanzhaushalt								
Nr.	Ein- und Auszahlungsarten	Ergebnis 2021	Plan 2022	Plan 2023	Plan 2024	Plan 2025	Plan 2026	Plan 2027
F 33	= Saldo der Ein- und Auszahlungen aus Investitionstätigkeit (Saldo F 27 und F 32)	0,00	0	0	0	0	0	0
F 34	= Finanzmittelüberschuss /-fehlbetrag des Teilhaushalts (Summe F 23 + F 33)	-927,64	-950	-1.000	-1.000	-1.000	-1.000	-1.000



Produkthaushalt 2023 / 2024

Gemeinde: 36 Ortsgemeinde Preischeld

Datum: 30.11.2022
Uhrzeit: 13:56:01

Haupt-Produktbereich	5	Gestaltung Umwelt
Produktbereich	52	Bauen und Wohnen
Produktgruppe	522	Wohnungsbauförderung
Produkt	5225	Grunderwerb zur Weiterveräußerung
Leistung	52250	Bereitstellung von Bauland

Teilfinanzhaushalt								
Nr.	Ein- und Auszahlungsarten	Ergebnis 2021	Plan 2022	Plan 2023	Plan 2024	Plan 2025	Plan 2026	Plan 2027
F 8	= Summe der laufenden Einzahlungen aus Verwaltungstätigkeit (Summe F 1 bis F 7)	0,00	0	0	0	0	0	0
F 16	= Saldo der laufenden Ein- und Auszahlungen aus Verwaltungstätigkeit	0,00	0	0	0	0	0	0
F 20	= Saldo der ordentlichen Ein- und Auszahlungen (Summe F 16 + F 19)	0,00	0	0	0	0	0	0
F 23	Summe der ordentlichen und außerordentlichen Ein- und Auszahlungen (Summe F 21 + F 22)	0,00	0	0	0	0	0	0
F 27	= Summe der Einzahlungen aus Investitionstätigkeit (Summe F 24 bis F 26)	0,00	0	0	0	0	0	0
F 29	- Auszahlungen für Sachanlagen	0,00	0	74.000	0	0	0	0
	78590000 Auszahlungen für Anlagen im Bau und für geleistete Anzahlungen	0,00	0	74.000	0	0	0	0
F 32	= Summe der Auszahlungen aus Investitionstätigkeit (Summe F 28 bis F 31)	0,00	0	74.000	0	0	0	0
F 33	= Saldo der Ein- und Auszahlungen aus Investitionstätigkeit (Saldo F 27 und F 32)	0,00	0	-74.000	0	0	0	0
F 34	= Finanzmittelüberschuss /-fehlbetrag des Teilhaushalts (Summe F 23 + F 33)	0,00	0	-74.000	0	0	0	0

Teilfinanzhaushalt (Investitionen)								
Nr.	Ein- und Auszahlungsarten	Ergebnis 2021	Plan 2022	Plan 2023	Plan 2024	Plan 2025	Plan 2026	Plan 2027
	Summe der Auszahlungen aus Investitionstätigkeit	0,00	0	74.000	0	0	0	0
	78590000 Auszahlungen für Anlagen im Bau und für geleistete Anzahlungen	0,00	0	74.000	0	0	0	0
	darunter:							
	Saldo der Ein- und Auszahlungen aus Investitionstätigkeit	0,00	0	-74.000	0	0	0	0



Produkthaushalt 2023 / 2024

Gemeinde: 36 Ortsgemeinde Preischeid

Datum: 30.11.2022
Uhrzeit: 13:56:01

Haupt-Produktbereich	5	Gestaltung Umwelt
Produktbereich	54	Verkehrsflächen und -anlagen, ÖPNV
Produktgruppe	541	Gemeindestraßen
Produkt	5411	Gemeindestraßen
Leistung	54111	Gemeindestraßen

Teilergebnishaushalt								
Nr.	Ertrags- und Aufwandsarten	Ergebnis 2021	Plan 2022	Plan 2023	Plan 2024	Plan 2025	Plan 2026	Plan 2027
E 2	+ Zuwendungen, allgemeine Umlagen und sonstige Transfererträge	314,00	314	314	314	314	314	314
	41510000 Sonderposten aus Zuwendungen	314,00	314	314	314	314	314	314
E 4	+ Öffentlich-rechtliche Leistungsentgelte	550,00	550	550	550	550	550	550
	43700000 Erträge aus der Auflösung von Sonderposten für Beiträge und ähnliche Entgelte	550,00	550	550	550	550	550	550
E 8	= Summe der laufenden Erträge aus Verwaltungstätigkeit (Summe E 1 bis E 7)	864,00	864	864	864	864	864	864
E 9	- Personal- und Versorgungsaufwendungen	280,74	300	300	300	300	300	300
	50220000 Entgelt Arbeitnehmer	201,35	200	200	200	200	200	200
	50320000 Arbeitnehmer ZVK	15,61	20	20	20	20	20	20
	50420000 Arbeitnehmer Sozial	63,78	80	80	80	80	80	80
E 10	- Aufwendungen für Sach- und Dienstleistungen	3.179,23	4.250	4.250	4.250	4.250	4.250	4.250
	52338000 Straßen, Wege, Plätze und Verkehrslenkungsanlagen	867,56	2.000	2.000	2.000	2.000	2.000	2.000
	52531000 an Eigenbetriebe	2.281,67	2.200	2.200	2.200	2.200	2.200	2.200
	52550000 Maschinenstunden	30,00	50	50	50	50	50	50
E 11	- Abschreibungen	1.232,00	1.232	1.232	1.232	1.232	1.232	1.232
	53580000 Straßen, Wege, Plätze und Verkehrslenkungsanlagen	1.232,00	1.232	1.232	1.232	1.232	1.232	1.232
E 15	= Summe der laufenden Aufwendungen aus Verwaltungstätigkeit (Summe E 9 bis E 14)	4.691,97	5.782	5.782	5.782	5.782	5.782	5.782
E 16	= Laufendes Ergebnis aus Verwaltungstätigkeit (Saldo E 8 und E 15)	-3.827,97	-4.918	-4.918	-4.918	-4.918	-4.918	-4.918
E 20	= Ordentliches Ergebnis (Summe E 16 bis E 19)	-3.827,97	-4.918	-4.918	-4.918	-4.918	-4.918	-4.918
E 23	= Jahresergebnis (Jahresüberschuss / Jahresfehlbetrag) des Teilhaushalts (Summe E 20 bis E 22)	-3.827,97	-4.918	-4.918	-4.918	-4.918	-4.918	-4.918

Teilfinanzhaushalt								
Nr.	Ein- und Auszahlungsarten	Ergebnis 2021	Plan 2022	Plan 2023	Plan 2024	Plan 2025	Plan 2026	Plan 2027
F 8	= Summe der laufenden Einzahlungen aus Verwaltungstätigkeit (Summe F 1 bis F 7)	0,00	0	0	0	0	0	0
F 9	- Personal- und Versorgungsauszahlungen	280,74	300	300	300	300	300	300
	70220000 Entgelte Arbeitnehmer	201,35	200	200	200	200	200	200
	70320000 Arbeitnehmer ZVK	15,61	20	20	20	20	20	20
	70420000 Arbeitnehmer Sozial	63,78	80	80	80	80	80	80
F 10	- Auszahlungen für Sach- und Dienstleistungen	3.179,23	4.250	4.250	4.250	4.250	4.250	4.250
	72320000 Bewirtschaftung der Grundstücke, Außenanlagen, Gebäude und Gebäudeeinrichtungen	2.281,67	2.200	2.200	2.200	2.200	2.200	2.200
	72338000 Straßen, Wege, Plätze und Verkehrslenkungsanlagen	867,56	2.000	2.000	2.000	2.000	2.000	2.000
	72550000 an den privaten Bereich	30,00	50	50	50	50	50	50
F 15	= Summe der laufenden Auszahlungen aus Verwaltungstätigkeit (Summe F 9 bis F 14)	3.459,97	4.550	4.550	4.550	4.550	4.550	4.550
F 16	= Saldo der laufenden Ein- und Auszahlungen aus Verwaltungstätigkeit	-3.459,97	-4.550	-4.550	-4.550	-4.550	-4.550	-4.550



Produkthaushalt 2023 / 2024

Gemeinde: 36 Ortsgemeinde Preischeld

Datum: 30.11.2022
Uhrzeit: 13:56:01

Haupt-Produktbereich	5	Gestaltung Umwelt
Produktbereich	54	Verkehrsflächen und -anlagen, ÖPNV
Produktgruppe	541	Gemeindestraßen
Produkt	5411	Gemeindestraßen
Leistung	54111	Gemeindestraßen

Teilfinanzhaushalt								
Nr.	Ein- und Auszahlungsarten	Ergebnis 2021	Plan 2022	Plan 2023	Plan 2024	Plan 2025	Plan 2026	Plan 2027
F 20	= Saldo der ordentlichen Ein- und Auszahlungen (Summe F 16 + F 19)	-3.459,97	-4.550	-4.550	-4.550	-4.550	-4.550	-4.550
F 23	Summe der ordentlichen und außerordentlichen Ein- und Auszahlungen (Summe F 21 + F 22)	-3.459,97	-4.550	-4.550	-4.550	-4.550	-4.550	-4.550
F 24	+ Einzahlungen aus Investitionszuwendungen	15.102,00	0	0	0	0	0	0
	68142000 von dem Land	5.599,00	0	0	0	0	0	0
	68151000 von privaten Unternehmen	9.503,00	0	0	0	0	0	0
F 27	= Summe der Einzahlungen aus Investitionstätigkeit (Summe F 24 bis F 26)	15.102,00	0	0	0	0	0	0
F 29	- Auszahlungen für Sachanlagen	12.986,04	0	0	0	0	0	0
	78590000 Auszahlungen für Anlagen im Bau und für geleistete Anzahlungen	12.986,04	0	0	0	0	0	0
F 32	= Summe der Auszahlungen aus Investitionstätigkeit (Summe F 28 bis F 31)	12.986,04	0	0	0	0	0	0
F 33	= Saldo der Ein- und Auszahlungen aus Investitionstätigkeit (Saldo F 27 und F 32)	2.115,96	0	0	0	0	0	0
F 34	= Finanzmittelüberschuss /-fehlbetrag des Teilhaushalts (Summe F 23 + F 33)	-1.344,01	-4.550	-4.550	-4.550	-4.550	-4.550	-4.550

Teilfinanzhaushalt (Investitionen)								
Nr.	Ein- und Auszahlungsarten	Ergebnis 2021	Plan 2022	Plan 2023	Plan 2024	Plan 2025	Plan 2026	Plan 2027
	Summe der Einzahlungen aus Investitionstätigkeit	15.102,00	0	0	0	0	0	0
	68142000 von dem Land	5.599,00	0	0	0	0	0	0
	68151000 von privaten Unternehmen	9.503,00	0	0	0	0	0	0
	Summe der Auszahlungen aus Investitionstätigkeit	12.986,04	0	0	0	0	0	0
	78590000 Auszahlungen für Anlagen im Bau und für geleistete Anzahlungen	12.986,04	0	0	0	0	0	0
	darunter:							
	Saldo der Ein- und Auszahlungen aus Investitionstätigkeit	2.115,96	0	0	0	0	0	0



Produkthaushalt 2023 / 2024

Gemeinde: 36 Ortsgemeinde Preischeld

Datum: 30.11.2022
Uhrzeit: 13:56:01

Haupt-Produktbereich	5	Gestaltung Umwelt
Produktbereich	54	Verkehrsflächen und -anlagen, ÖPNV
Produktgruppe	541	Gemeindestraßen
Produkt	5411	Gemeindestraßen
Leistung	54112	Straßenbeleuchtung

		Teilergebnishaushalt						
Nr.	Ertrags- und Aufwandsarten	Ergebnis 2021	Plan 2022	Plan 2023	Plan 2024	Plan 2025	Plan 2026	Plan 2027
E 10	- Aufwendungen für Sach- und Dienstleistungen	2.382,91	2.600	2.850	2.850	2.850	2.850	2.850
	52200000 Aufwendungen für Energie / Wasser / Abwasser / Abfall	1.570,79	1.800	2.000	2.000	2.000	2.000	2.000
	52370000 Unterhaltung der Betriebs- und Geschäftsausstattung	812,12	800	850	850	850	850	850
E 15	= Summe der laufenden Aufwendungen aus Verwaltungstätigkeit (Summe E 9 bis E 14)	2.382,91	2.600	2.850	2.850	2.850	2.850	2.850
E 16	= Laufendes Ergebnis aus Verwaltungstätigkeit (Saldo E 8 und E 15)	-2.382,91	-2.600	-2.850	-2.850	-2.850	-2.850	-2.850
E 20	= Ordentliches Ergebnis (Summe E 16 bis E 19)	-2.382,91	-2.600	-2.850	-2.850	-2.850	-2.850	-2.850
E 23	= Jahresergebnis (Jahresüberschuss / Jahresfehlbetrag) des Teilhaushalts (Summe E 20 bis E 22)	-2.382,91	-2.600	-2.850	-2.850	-2.850	-2.850	-2.850

		Teilfinanzhaushalt						
Nr.	Ein- und Auszahlungsarten	Ergebnis 2021	Plan 2022	Plan 2023	Plan 2024	Plan 2025	Plan 2026	Plan 2027
F 10	- Auszahlungen für Sach- und Dienstleistungen	2.382,91	2.600	2.850	2.850	2.850	2.850	2.850
	72200000 Auszahlungen für Energie / Wasser / Abwasser / Abfall	1.570,79	1.800	2.000	2.000	2.000	2.000	2.000
	72370000 Unterhaltung der Betriebs- und Geschäftsausstattung	812,12	800	850	850	850	850	850
F 15	= Summe der laufenden Auszahlungen aus Verwaltungstätigkeit (Summe F 9 bis F 14)	2.382,91	2.600	2.850	2.850	2.850	2.850	2.850
F 16	= Saldo der laufenden Ein- und Auszahlungen aus Verwaltungstätigkeit	-2.382,91	-2.600	-2.850	-2.850	-2.850	-2.850	-2.850
F 20	= Saldo der ordentlichen Ein- und Auszahlungen (Summe F 16 + F 19)	-2.382,91	-2.600	-2.850	-2.850	-2.850	-2.850	-2.850
F 23	= Summe der ordentlichen und außerordentlichen Ein- und Auszahlungen (Summe F 21 + F 22)	-2.382,91	-2.600	-2.850	-2.850	-2.850	-2.850	-2.850
F 34	= Finanzmittelüberschuss /-fehlbetrag des Teilhaushalts (Summe F 23 + F 33)	-2.382,91	-2.600	-2.850	-2.850	-2.850	-2.850	-2.850



Produkthaushalt 2023 / 2024

Gemeinde: 36 Ortsgemeinde Preischeid

Datum: 30.11.2022
Uhrzeit: 13:56:01

Haupt-Produktbereich	5	Gestaltung Umwelt
Produktbereich	54	Verkehrsflächen und -anlagen, ÖPNV
Produktgruppe	541	Gemeindestraßen
Produkt	5411	Gemeindestraßen
Leistung	54113	Buswartehallen

Teilergebnishaushalt								
Nr.	Ertrags- und Aufwandsarten	Ergebnis 2021	Plan 2022	Plan 2023	Plan 2024	Plan 2025	Plan 2026	Plan 2027
E 2	+ Zuwendungen, allgemeine Umlagen und sonstige Transfererträge <i>41510000 Sonderposten aus Zuwendungen</i>	220,00	220	220	220	220	220	220
E 8	= Summe der laufenden Erträge aus Verwaltungstätigkeit (Summe E 1 bis E 7)	220,00	220	220	220	220	220	220
E 11	- Abschreibungen <i>53490000 mit sonstigen Gebäuden</i>	278,00	278	278	278	278	278	278
E 14	- Sonstige laufenden Aufwendungen <i>56411000 Gebäudeversicherungen</i>	47,72	50	60	60	60	60	60
E 15	= Summe der laufenden Aufwendungen aus Verwaltungstätigkeit (Summe E 9 bis E 14)	325,72	328	338	338	338	338	338
E 16	= Laufendes Ergebnis aus Verwaltungstätigkeit (Saldo E 8 und E 15)	-105,72	-108	-118	-118	-118	-118	-118
E 20	= Ordentliches Ergebnis (Summe E 16 bis E 19)	-105,72	-108	-118	-118	-118	-118	-118
E 23	= Jahresergebnis (Jahresüberschuss / Jahresfehlbetrag) des Teilhaushalts (Summe E 20 bis E 22)	-105,72	-108	-118	-118	-118	-118	-118

Teilfinanzhaushalt								
Nr.	Ein- und Auszahlungsarten	Ergebnis 2021	Plan 2022	Plan 2023	Plan 2024	Plan 2025	Plan 2026	Plan 2027
F 14	- Sonstige laufende Auszahlungen <i>76411000 Gebäudeversicherungen</i>	47,72	50	60	60	60	60	60
F 15	= Summe der laufenden Auszahlungen aus Verwaltungstätigkeit (Summe F 9 bis F 14)	47,72	50	60	60	60	60	60
F 16	= Saldo der laufenden Ein- und Auszahlungen aus Verwaltungstätigkeit	-47,72	-50	-60	-60	-60	-60	-60
F 20	= Saldo der ordentlichen Ein- und Auszahlungen (Summe F 16 + F 19)	-47,72	-50	-60	-60	-60	-60	-60
F 23	Summe der ordentlichen und außerordentlichen Ein- und Auszahlungen (Summe F 21 + F 22)	-47,72	-50	-60	-60	-60	-60	-60
F 34	= Finanzmittelüberschuss /-fehlbetrag des Teilhaushalts (Summe F 23 + F 33)	-47,72	-50	-60	-60	-60	-60	-60



Produkthaushalt 2023 / 2024

Gemeinde: 36 Ortsgemeinde Preischeld

Datum: 30.11.2022
Uhrzeit: 13:56:01

Haupt-Produktbereich	5	Gestaltung Umwelt
Produktbereich	54	Verkehrsflächen und -anlagen, ÖPNV
Produktgruppe	541	Gemeindestraßen
Produkt	5415	Konzessionsabgaben
Leistung	54150	Konzessionsabgaben

Teilergebnishaushalt								
Nr.	Ertrags- und Aufwandsarten	Ergebnis 2021	Plan 2022	Plan 2023	Plan 2024	Plan 2025	Plan 2026	Plan 2027
E 7	+ Sonstige laufende Erträge <i>46250000 Konzessionsabgaben</i>	4.808,91	5.000	5.000	5.000	5.000	5.000	5.000
E 8	= Summe der laufenden Erträge aus Verwaltungstätigkeit (Summe E 1 bis E 7)	4.808,91	5.000	5.000	5.000	5.000	5.000	5.000
E 16	= Laufendes Ergebnis aus Verwaltungstätigkeit (Saldo E 8 und E 15)	4.808,91	5.000	5.000	5.000	5.000	5.000	5.000
E 20	= Ordentliches Ergebnis (Summe E 16 bis E 19)	4.808,91	5.000	5.000	5.000	5.000	5.000	5.000
E 23	= Jahresergebnis (Jahresüberschuss / Jahresfehlbetrag) des Teilhaushalts (Summe E 20 bis E 22)	4.808,91	5.000	5.000	5.000	5.000	5.000	5.000

Teilfinanzhaushalt								
Nr.	Ein- und Auszahlungsarten	Ergebnis 2021	Plan 2022	Plan 2023	Plan 2024	Plan 2025	Plan 2026	Plan 2027
F 7	+ Sonstige laufende Einzahlungen <i>66250000 Konzessionsabgaben</i>	4.808,91	5.000	5.000	5.000	5.000	5.000	5.000
F 8	= Summe der laufenden Einzahlungen aus Verwaltungstätigkeit (Summe F 1 bis F 7)	4.808,91	5.000	5.000	5.000	5.000	5.000	5.000
F 16	= Saldo der laufenden Ein- und Auszahlungen aus Verwaltungstätigkeit	4.808,91	5.000	5.000	5.000	5.000	5.000	5.000
F 20	= Saldo der ordentlichen Ein- und Auszahlungen (Summe F 16 + F 19)	4.808,91	5.000	5.000	5.000	5.000	5.000	5.000
F 23	= Summe der ordentlichen und außerordentlichen Ein- und Auszahlungen (Summe F 21 + F 22)	4.808,91	5.000	5.000	5.000	5.000	5.000	5.000
F 34	= Finanzmittelüberschuss /-fehlbetrag des Teilhaushalts (Summe F 23 + F 33)	4.808,91	5.000	5.000	5.000	5.000	5.000	5.000



Produkthaushalt 2023 / 2024

Gemeinde: 36 Ortsgemeinde Preischeld

Datum: 30.11.2022
Uhrzeit: 13:56:01

Haupt-Produktbereich	5	Gestaltung Umwelt
Produktbereich	55	Natur- und Landschaftspflege
Produktgruppe	551	Öffentliches Grün, Landschaftsbau (soweit keinem a nderen Produkt zuzuordnen)
Produkt	5511	Öffentliches Grün, Landschaftsbau
Leistung	55111	Park- u. Gartenanlagen

Teilergebnishaushalt								
Nr.	Ertrags- und Aufwandsarten	Ergebnis 2021	Plan 2022	Plan 2023	Plan 2024	Plan 2025	Plan 2026	Plan 2027
E 2	+ Zuwendungen, allgemeine Umlagen und sonstige Transfererträge <i>41450000 vom privaten Bereich</i>	762,39	0	0	0	0	0	0
E 8	= Summe der laufenden Erträge aus Verwaltungstätigkeit (Summe E 1 bis E 7)	762,39	0	0	0	0	0	0
E 10	- Aufwendungen für Sach- und Dienstleistungen <i>52380000 Geringwertige Geräte, Ausstattungs-, Ausrüstungs- und sonstige Gebrauchsgegenstände</i>	762,39	0	0	0	0	0	0
E 12	- Zuwendungen, Umlagen und sonstige Transferaufwendungen <i>54150000 an den privaten Bereich Naturpark Südeifel</i>	148,00	160	160	160	160	160	160
E 15	= Summe der laufenden Aufwendungen aus Verwaltungstätigkeit (Summe E 9 bis E 14)	910,39	160	160	160	160	160	160
E 16	= Laufendes Ergebnis aus Verwaltungstätigkeit (Saldo E 8 und E 15)	-148,00	-160	-160	-160	-160	-160	-160
E 20	= Ordentliches Ergebnis (Summe E 16 bis E 19)	-148,00	-160	-160	-160	-160	-160	-160
E 23	= Jahresergebnis (Jahresüberschuss / Jahresfehlbetrag) des Teilhaushalts (Summe E 20 bis E 22)	-148,00	-160	-160	-160	-160	-160	-160

Teilfinanzhaushalt								
Nr.	Ein- und Auszahlungsarten	Ergebnis 2021	Plan 2022	Plan 2023	Plan 2024	Plan 2025	Plan 2026	Plan 2027
F 2	+ Zuwendungen, allgemeine Umlagen und sonstige Transfereinzahlungen <i>61450000 vom privaten Bereich</i>	762,39	0	0	0	0	0	0
F 8	= Summe der laufenden Einzahlungen aus Verwaltungstätigkeit (Summe F 1 bis F 7)	762,39	0	0	0	0	0	0
F 10	- Auszahlungen für Sach- und Dienstleistungen <i>72380000 Geringwertige Geräte, Ausstattungs-, Ausrüstungs- und sonstige Gebrauchsgegenstände</i>	762,39	0	0	0	0	0	0
F 12	- Zuwendungen, Umlagen und sonstige Transferauszahlungen <i>74150000 an den privaten Bereich Naturpark Südeifel</i>	148,00	160	160	160	160	160	160
F 15	= Summe der laufenden Auszahlungen aus Verwaltungstätigkeit (Summe F 9 bis F14)	910,39	160	160	160	160	160	160
F 16	= Saldo der laufenden Ein- und Auszahlungen aus Verwaltungstätigkeit	-148,00	-160	-160	-160	-160	-160	-160
F 20	= Saldo der ordentlichen Ein- und Auszahlungen (Summe F 16 + F 19)	-148,00	-160	-160	-160	-160	-160	-160
F 23	= Summe der ordentlichen und außerordentlichen Ein- und Auszahlungen (Summe F 21 + F 22)	-148,00	-160	-160	-160	-160	-160	-160
F 34	= Finanzmittelüberschuss /-fehlbetrag des Teilhaushalts (Summe F 23 + F 33)	-148,00	-160	-160	-160	-160	-160	-160



Produkthaushalt 2023 / 2024

Gemeinde: 36 Ortsgemeinde Preischeid

Datum: 30.11.2022
Uhrzeit: 13:56:01

Haupt-Produktbereich	5	Gestaltung Umwelt
Produktbereich	55	Natur- und Landschaftspflege
Produktgruppe	553	Friedhofs- und Bestattungswesen
Produkt	5531	Friedhofswesen (Friedhofsanlagen, einschließlich Friedwald)
Leistung	55311	Friedhofs- und Bestattungswesen

		Teilergebnishaushalt						
Nr.	Ertrags- und Aufwandsarten	Ergebnis 2021	Plan 2022	Plan 2023	Plan 2024	Plan 2025	Plan 2026	Plan 2027
E 2	+ Zuwendungen, allgemeine Umlagen und sonstige Transfererträge	117,00	117	117	117	117	117	117
	41510000 Sonderposten aus Zuwendungen	117,00	117	117	117	117	117	117
E 4	+ Öffentlich-rechtliche Leistungsentgelte	1.188,62	1.875	2.538	2.497	2.494	2.483	2.480
	43224000 für das Bestattungswesen	15,00	15	15	15	15	15	15
	43224100 lfd. Unterhaltungsgebühren-Vorauszahlungen-VZ 2023/2024 = 20,00 EUR	1.800,00	1.725	2.380	2.340	2.340	2.340	2.340
	43224200 lfd. Unterhaltungsgebühren-Abrechnung-	-774,36	0	0	0	0	0	0
	43900000 Erträge aus der Auflösung von Sonderposten für Grabnutzungsentgelte	147,98	135	143	142	139	128	125
E 8	= Summe der laufenden Erträge aus Verwaltungstätigkeit (Summe E 1 bis E 7)	1.305,62	1.992	2.655	2.614	2.611	2.600	2.597
E 9	- Personal- und Versorgungsaufwendungen	663,04	1.000	307	850	850	850	850
	50220000 Entgelt Arbeitnehmer	475,54	800	250	550	550	550	550
	50320000 Arbeitnehmer ZVK	36,85	50	20	50	50	50	50
	50420000 Arbeitnehmer Sozial	150,65	150	37	250	250	250	250
E 10	- Aufwendungen für Sach- und Dienstleistungen	184,21	534	1.886	1.298	1.344	1.392	1.399
	52200000 Aufwendungen für Energie / Wasser / Abwasser / Abfall	40,16	75	80	120	120	120	120
	52320000 Bewirtschaftung der Grundstücke, Außenanlagen, Gebäude und Gebäudeeinrichtungen	84,05	459	400	453	499	547	554
	52321000 Grundstücke	0,00	0	1.286	575	575	575	575
	52550000 an den privaten Bereich (Maschineneinsatz)	60,00	0	120	150	150	150	150
E 11	- Abschreibungen	388,00	388	388	388	339	280	270
	53490000 mit sonstigen Gebäuden	188,00	188	188	188	188	188	188
	53820000 Maschinen und technische Anlagen	200,00	200	200	200	151	92	82
E 14	- Sonstige laufende Aufwendungen	70,37	70	74	78	78	78	78
	56411000 Gebäudeversicherungen	70,37	70	74	78	78	78	78
E 15	= Summe der laufenden Aufwendungen aus Verwaltungstätigkeit (Summe E 9 bis E 14)	1.305,62	1.992	2.655	2.614	2.611	2.600	2.597
E 16	= Laufendes Ergebnis aus Verwaltungstätigkeit (Saldo E 8 und E 15)	0,00	0	0	0	0	0	0
E 20	= Ordentliches Ergebnis (Summe E 16 bis E 19)	0,00	0	0	0	0	0	0
E 23	= Jahresergebnis (Jahresüberschuss / Jahresfehlbetrag) des Teilhaushalts (Summe E 20 bis E 22)	0,00	0	0	0	0	0	0

		Teilfinanzhaushalt						
Nr.	Ein- und Auszahlungsarten	Ergebnis 2021	Plan 2022	Plan 2023	Plan 2024	Plan 2025	Plan 2026	Plan 2027
F 4	+ Öffentlich-rechtliche Leistungsentgelte	1.806,68	1.740	2.395	2.355	2.355	2.355	2.355
	63224000 für das Bestattungswesen	15,00	15	15	15	15	15	15
	63224100 lfd. Unterhaltungsgebühren - Vorauszahlung - VZ 2023/2024 = 20,00 EUR	1.846,88	1.725	2.380	2.340	2.340	2.340	2.340
	63224200 lfd. Unterhaltungsgebühren - Abrechnung -	-55,20	0	0	0	0	0	0
F 8	= Summe der laufenden Einzahlungen aus Verwaltungstätigkeit (Summe F 1 bis F 7)	1.806,68	1.740	2.395	2.355	2.355	2.355	2.355
F 9	- Personal- und Versorgungsauszahlungen	663,04	1.000	307	850	850	850	850



Produkthaushalt 2023 / 2024

Gemeinde: 36 Ortsgemeinde Preischeld

Datum: 30.11.2022
Uhrzeit: 13:56:01

Haupt-Produktbereich	5	Gestaltung Umwelt
Produktbereich	55	Natur- und Landschaftspflege
Produktgruppe	553	Friedhofs- und Bestattungswesen
Produkt	5531	Friedhofswesen (Friedhofsanlagen, einschließlich Friedwald)
Leistung	55311	Friedhofs- und Bestattungswesen

Teilfinanzhaushalt								
Nr.	Ein- und Auszahlungsarten	Ergebnis 2021	Plan 2022	Plan 2023	Plan 2024	Plan 2025	Plan 2026	Plan 2027
	70220000 Entgelte Arbeitnehmer	475,54	800	250	550	550	550	550
	70320000 Arbeitnehmer ZVK	36,85	50	20	50	50	50	50
	70420000 Arbeitnehmer Sozial	150,65	150	37	250	250	250	250
F 10	- Auszahlungen für Sach- und Dienstleistungen	184,21	534	1.886	1.298	1.344	1.392	1.399
	72200000 Auszahlungen für Energie / Wasser / Abwasser / Abfall	40,16	75	80	120	120	120	120
	72320000 Bewirtschaftung der Grundstücke, Außenanlagen, Gebäude und Gebäudeeinrichtungen	84,05	459	400	453	499	547	554
	72321000 Grundstücke	0,00	0	1.286	575	575	575	575
	72550000 an den privaten Bereich	60,00	0	120	150	150	150	150
F 14	- Sonstige laufende Auszahlungen	70,37	70	74	78	78	78	78
	76411000 Gebäudeversicherungen	70,37	70	74	78	78	78	78
F 15	= Summe der laufenden Auszahlungen aus Verwaltungstätigkeit (Summe F 9 bis F 14)	917,62	1.604	2.267	2.226	2.272	2.320	2.327
F 16	= Saldo der laufenden Ein- und Auszahlungen aus Verwaltungstätigkeit	889,06	136	128	129	83	35	28
F 20	= Saldo der ordentlichen Ein- und Auszahlungen (Summe F 16 + F 19)	889,06	136	128	129	83	35	28
F 23	Summe der ordentlichen und außerordentlichen Ein- und Auszahlungen (Summe F 21 + F 22)	889,06	136	128	129	83	35	28
F 25	+ Einzahlungen aus Beiträgen und ähnlichen Entgelten	18,37	0	0	0	0	0	0
	68270000 Grabnutzungsentgelte	18,37	0	0	0	0	0	0
F 27	= Summe der Einzahlungen aus Investitionstätigkeit (Summe F 24 bis F 26)	18,37	0	0	0	0	0	0
F 33	= Saldo der Ein- und Auszahlungen aus Investitionstätigkeit (Saldo F 27 und F 32)	18,37	0	0	0	0	0	0
F 34	= Finanzmittelüberschuss /-fehlbetrag des Teilhaushalts (Summe F 23 + F 33)	907,43	136	128	129	83	35	28

Teilfinanzhaushalt (Investitionen)								
Nr.	Ein- und Auszahlungsarten	Ergebnis 2021	Plan 2022	Plan 2023	Plan 2024	Plan 2025	Plan 2026	Plan 2027
	Summe der Einzahlungen aus Investitionstätigkeit	18,37	0	0	0	0	0	0
	68270000 Grabnutzungsentgelte	18,37	0	0	0	0	0	0
	darunter:							
	Saldo der Ein- und Auszahlungen aus Investitionstätigkeit	18,37	0	0	0	0	0	0



Produkthaushalt 2023 / 2024

Gemeinde: 36 Ortsgemeinde Preischeld

Datum: 30.11.2022
Uhrzeit: 13:56:01

Haupt-Produktbereich	5	Gestaltung Umwelt
Produktbereich	55	Natur- und Landschaftspflege
Produktgruppe	555	Land- und Forstwirtschaft, Weinbau
Produkt	5551	Kommunale Forstwirtschaft
Leistung	55510	kommunale Forstwirtschaft

Teilergebnishaushalt								
Nr.	Ertrags- und Aufwandsarten	Ergebnis 2021	Plan 2022	Plan 2023	Plan 2024	Plan 2025	Plan 2026	Plan 2027
E 8	= Summe der laufenden Erträge aus Verwaltungstätigkeit (Summe E 1 bis E 7)	0,00	0	0	0	0	0	0
E 10	- Aufwendungen für Sach- und Dienstleistungen 52320000 Bewirtschaftung der Grundstücke, Außenanlagen, Gebäude und Gebäudeeinrichtungen 52542000 an das Land	0,61 0,61 0,00	0 0 0	0 0 0	90 0 90	0 0 0	0 0 0	0 0 0
E 15	= Summe der laufenden Aufwendungen aus Verwaltungstätigkeit (Summe E 9 bis E 14)	0,61	0	0	90	0	0	0
E 16	= Laufendes Ergebnis aus Verwaltungstätigkeit (Saldo E 8 und E 15)	-0,61	0	0	-90	0	0	0
E 20	= Ordentliches Ergebnis (Summe E 16 bis E 19)	-0,61	0	0	-90	0	0	0
E 23	= Jahresergebnis (Jahresüberschuss / Jahresfehlbetrag) des Teilhaushalts (Summe E 20 bis E 22)	-0,61	0	0	-90	0	0	0

Teilfinanzhaushalt								
Nr.	Ein- und Auszahlungsarten	Ergebnis 2021	Plan 2022	Plan 2023	Plan 2024	Plan 2025	Plan 2026	Plan 2027
F 8	= Summe der laufenden Einzahlungen aus Verwaltungstätigkeit (Summe F 1 bis F 7)	0,00	0	0	0	0	0	0
F 10	- Auszahlungen für Sach- und Dienstleistungen 72320000 Bewirtschaftung der Grundstücke, Außenanlagen, Gebäude und Gebäudeeinrichtungen 72542000 an das Land	0,61 0,61 0,00	0 0 0	0 0 0	90 0 90	0 0 0	0 0 0	0 0 0
F 15	= Summe der laufenden Auszahlungen aus Verwaltungstätigkeit (Summe F 9 bis F 14)	0,61	0	0	90	0	0	0
F 16	= Saldo der laufenden Ein- und Auszahlungen aus Verwaltungstätigkeit	-0,61	0	0	-90	0	0	0
F 20	= Saldo der ordentlichen Ein- und Auszahlungen (Summe F 16 + F 19)	-0,61	0	0	-90	0	0	0
F 23	= Summe der ordentlichen und außerordentlichen Ein- und Auszahlungen (Summe F 21 + F 22)	-0,61	0	0	-90	0	0	0
F 27	= Summe der Einzahlungen aus Investitionstätigkeit (Summe F 24 bis F 26)	0,00	0	0	0	0	0	0
F 33	= Saldo der Ein- und Auszahlungen aus Investitionstätigkeit (Saldo F 27 und F 32)	0,00	0	0	0	0	0	0
F 34	= Finanzmittelüberschuss /-fehlbetrag des Teilhaushalts (Summe F 23 + F 33)	-0,61	0	0	-90	0	0	0



Produkthaushalt 2023 / 2024

Gemeinde: 36 Ortsgemeinde Preischeid

Datum: 30.11.2022
Uhrzeit: 13:56:01

Haupt-Produktbereich	5	Gestaltung Umwelt
Produktbereich	55	Natur- und Landschaftspflege
Produktgruppe	555	Land- und Forstwirtschaft, Weinbau
Produkt	5559	Feldwege, Landwirtschaftswege, Wirtschaftswege
Leistung	55591	Land- und Forstwirtschaftswege

Teilergebnishaushalt								
Nr.	Ertrags- und Aufwandsarten	Ergebnis 2021	Plan 2022	Plan 2023	Plan 2024	Plan 2025	Plan 2026	Plan 2027
E 2	+ Zuwendungen, allgemeine Umlagen und sonstige Transfererträge	4.632,00	3.150	4.632	3.468	2.315	2.315	2.315
	41510000 Sonderposten aus Zuwendungen	4.632,00	3.150	4.632	3.468	2.315	2.315	2.315
E 4	+ Öffentlich-rechtliche Leistungsentgelte	3.903,00	2.063	2.063	2.029	2.000	2.000	2.000
	43230000 Entgelte für die Unterhaltung von Straßen, Wirtschaftswegen u.a. öffentlichen Einrichtungen	3.840,00	2.000	2.000	2.000	2.000	2.000	2.000
	43700000 Erträge aus der Auflösung von Sonderposten für Beiträge und ähnliche Entgelte	63,00	63	63	29	0	0	0
E 8	= Summe der laufenden Erträge aus Verwaltungstätigkeit (Summe E 1 bis E 7)	8.535,00	5.213	6.695	5.497	4.315	4.315	4.315
E 10	- Aufwendungen für Sach- und Dienstleistungen	3.840,00	2.000	2.000	2.000	2.000	2.000	2.000
	52338000 Straßen, Wege, Plätze und Verkehrslenkungsanlagen	3.840,00	2.000	2.000	2.000	2.000	2.000	2.000
E 11	- Abschreibungen	4.694,00	3.212	4.694	3.497	2.314	2.314	2.314
	53580000 Straßen, Wege, Plätze und Verkehrslenkungsanlagen	4.694,00	3.212	4.694	3.497	2.314	2.314	2.314
E 15	= Summe der laufenden Aufwendungen aus Verwaltungstätigkeit (Summe E 9 bis E 14)	8.534,00	5.212	6.694	5.497	4.314	4.314	4.314
E 16	= Laufendes Ergebnis aus Verwaltungstätigkeit (Saldo E 8 und E 15)	1,00	1	1	0	1	1	1
E 20	= Ordentliches Ergebnis (Summe E 16 bis E 19)	1,00	1	1	0	1	1	1
E 23	= Jahresergebnis (Jahresüberschuss / Jahresfehlbetrag) des Teilhaushalts (Summe E 20 bis E 22)	1,00	1	1	0	1	1	1

Teilfinanzhaushalt								
Nr.	Ein- und Auszahlungsarten	Ergebnis 2021	Plan 2022	Plan 2023	Plan 2024	Plan 2025	Plan 2026	Plan 2027
F 4	+ Öffentlich-rechtliche Leistungsentgelte	2.313,11	2.000	2.000	2.000	2.000	2.000	2.000
	63230000 Entgelte für die Unterhaltung von Straßen, Wirtschaftswegen u.a. öffentlichen Einrichtungen	2.313,11	2.000	2.000	2.000	2.000	2.000	2.000
F 8	= Summe der laufenden Einzahlungen aus Verwaltungstätigkeit (Summe F 1 bis F 7)	2.313,11	2.000	2.000	2.000	2.000	2.000	2.000
F 10	- Auszahlungen für Sach- und Dienstleistungen	485,00	2.000	2.000	2.000	2.000	2.000	2.000
	72338000 Straßen, Wege, Plätze und Verkehrslenkungsanlagen	485,00	2.000	2.000	2.000	2.000	2.000	2.000
F 15	= Summe der laufenden Auszahlungen aus Verwaltungstätigkeit (Summe F 9 bis F 14)	485,00	2.000	2.000	2.000	2.000	2.000	2.000
F 16	= Saldo der laufenden Ein- und Auszahlungen aus Verwaltungstätigkeit	1.828,11	0	0	0	0	0	0
F 20	= Saldo der ordentlichen Ein- und Auszahlungen (Summe F 16 + F 19)	1.828,11	0	0	0	0	0	0
F 23	= Summe der ordentlichen und außerordentlichen Ein- und Auszahlungen (Summe F 21 + F 22)	1.828,11	0	0	0	0	0	0
F 25	+ Einzahlungen aus Beiträgen und ähnlichen Entgelten	18.588,25	0	0	0	0	0	0
	68259000 vom sonstigen privaten Bereich	18.588,25	0	0	0	0	0	0
F 27	= Summe der Einzahlungen aus Investitionstätigkeit (Summe F 24 bis F 26)	18.588,25	0	0	0	0	0	0



Produkthaushalt 2023 / 2024

Gemeinde: 36 Ortsgemeinde Preischeid

Datum: 30.11.2022
Uhrzeit: 13:56:01

Haupt-Produktbereich	5	Gestaltung Umwelt
Produktbereich	55	Natur- und Landschaftspflege
Produktgruppe	555	Land- und Forstwirtschaft, Weinbau
Produkt	5559	Feldwege, Landwirtschaftswege, Wirtschaftswege
Leistung	55591	Land- und Forstwirtschaftswege

Teilfinanzhaushalt								
Nr.	Ein- und Auszahlungsarten	Ergebnis 2021	Plan 2022	Plan 2023	Plan 2024	Plan 2025	Plan 2026	Plan 2027
F 32	= Summe der Auszahlungen aus Investitionstätigkeit (Summe F 28 bis F 31)	0,00	0	0	0	0	0	0
F 33	= Saldo der Ein- und Auszahlungen aus Investitionstätigkeit (Saldo F 27 und F 32)	18.588,25	0	0	0	0	0	0
F 34	= Finanzmittelüberschuss /-fehlbetrag des Teilhaushalts (Summe F 23 + F 33)	20.416,36	0	0	0	0	0	0

Teilfinanzhaushalt (Investitionen)								
Nr.	Ein- und Auszahlungsarten	Ergebnis 2021	Plan 2022	Plan 2023	Plan 2024	Plan 2025	Plan 2026	Plan 2027
	Summe der Einzahlungen aus Investitionstätigkeit	18.588,25	0	0	0	0	0	0
	68259000 vom sonstigen privaten Bereich	18.588,25	0	0	0	0	0	0
	darunter:							
	Saldo der Ein- und Auszahlungen aus Investitionstätigkeit	18.588,25	0	0	0	0	0	0



Produkthaushalt 2023 / 2024

Gemeinde: 36 Ortsgemeinde Preischeid

Datum: 30.11.2022
Uhrzeit: 13:56:01

Haupt-Produktbereich	5	Gestaltung Umwelt
Produktbereich	57	Wirtschaft und Tourismus
Produktgruppe	573	Allgemeine Einrichtungen und Unternehmen
Produkt	5731	Kommunale allgemeine Einrichtungen und Unternehmen
Leistung	57312	Dorfgemeinschaftshaus Preischeid

Teilergebnishaushalt								
Nr.	Ertrags- und Aufwandsarten	Ergebnis 2021	Plan 2022	Plan 2023	Plan 2024	Plan 2025	Plan 2026	Plan 2027
E 2	+ Zuwendungen, allgemeine Umlagen und sonstige Transfererträge	14.674,47	1.011	1.011	1.011	1.011	1.011	1.011
	41443000 von Gemeinden und Gemeindeverbänden	13.663,47	0	0	0	0	0	0
	41510000 Sonderposten aus Zuwendungen	1.011,00	1.011	1.011	1.011	1.011	1.011	1.011
E 4	+ Öffentlich-rechtliche Leistungsentgelte	40,00	250	250	250	250	250	250
	43210000 Entgelte für die Benutzung von öffentlichen Einrichtungen und für wirtschaftliche Dienstleistungen	40,00	250	250	250	250	250	250
E 5	+ Privatrechtliche Leistungsentgelte	4.372,17	4.260	4.410	4.410	4.410	4.410	4.410
	44120000 Miete Sitzungslokal	300,00	300	300	300	300	300	300
	44120100 Miete Mietobjekte	3.960,00	3.960	3.960	3.960	3.960	3.960	3.960
	44121000 Mieten und Pachten PV-Anlage	112,17	0	150	150	150	150	150
E 6	+ Kostenerstattungen und Kostenumlagen	2.983,94	2.940	2.940	2.940	2.940	2.940	2.940
	44250000 Erstattungen	1.543,94	1.500	1.500	1.500	1.500	1.500	1.500
	44250100 Abschläge Nebenkosten Mietobjekte	1.440,00	1.440	1.440	1.440	1.440	1.440	1.440
E 8	= Summe der laufenden Erträge aus Verwaltungstätigkeit (Summe E 1 bis E 7)	22.070,58	8.461	8.611	8.611	8.611	8.611	8.611
E 9	- Personal- und Versorgungsaufwendungen	135,50	270	270	270	270	270	270
	50220000 Entgelt Arbeitnehmer	103,92	200	200	200	200	200	200
	50320000 Arbeitnehmer ZVK	0,00	20	20	20	20	20	20
	50420000 Arbeitnehmer Sozial	31,58	50	50	50	50	50	50
E 10	- Aufwendungen für Sach- und Dienstleistungen	30.472,96	5.100	6.500	6.500	6.500	6.500	6.500
	52200000 Aufwendungen für Energie / Wasser / Abwasser / Abfall	4.685,51	4.000	5.000	5.000	5.000	5.000	5.000
	52313000 Gebäude einschließlich der Bestandteile, die dem Gebäude zuzurechnen sind	25.060,05	500	500	500	500	500	500
	52320000 Bewirtschaftung der Grundstücke, Außenanlagen, Gebäude und Gebäudeeinrichtungen	727,40	600	1.000	1.000	1.000	1.000	1.000
E 11	- Abschreibungen	1.660,00	1.660	1.660	1.660	1.660	1.660	1.660
	53490000 mit sonstigen Gebäuden	1.660,00	1.660	1.660	1.660	1.660	1.660	1.660
E 14	- Sonstige laufende Aufwendungen	674,47	675	695	695	695	695	695
	56411000 Gebäudeversicherungen	582,47	580	600	600	600	600	600
	56810000 Grundsteuer	92,00	95	95	95	95	95	95
E 15	= Summe der laufenden Aufwendungen aus Verwaltungstätigkeit (Summe E 9 bis E 14)	32.942,93	7.705	9.125	9.125	9.125	9.125	9.125
E 16	= Laufendes Ergebnis aus Verwaltungstätigkeit (Saldo E 8 und E 15)	-10.872,35	756	-514	-514	-514	-514	-514
E 20	= Ordentliches Ergebnis (Summe E 16 bis E 19)	-10.872,35	756	-514	-514	-514	-514	-514
E 23	= Jahresergebnis (Jahresüberschuss / Jahresfehlbetrag) des Teilhaushalts (Summe E 20 bis E 22)	-10.872,35	756	-514	-514	-514	-514	-514

Teilfinanzhaushalt								
Nr.	Ein- und Auszahlungsarten	Ergebnis 2021	Plan 2022	Plan 2023	Plan 2024	Plan 2025	Plan 2026	Plan 2027
F 2	+ Zuwendungen, allgemeine Umlagen und sonstige Transfereinzahlungen	13.663,47	0	0	0	0	0	0
	61443000 von Gemeinden und Gemeindeverbänden	13.663,47	0	0	0	0	0	0
F 4	+ Öffentlich-rechtliche Leistungsentgelte	40,00	250	250	250	250	250	250



Produkthaushalt 2023 / 2024

Gemeinde: 36 Ortsgemeinde Preischeid

Datum: 30.11.2022
Uhrzeit: 13:56:01

Haupt-Produktbereich	5	Gestaltung Umwelt
Produktbereich	57	Wirtschaft und Tourismus
Produktgruppe	573	Allgemeine Einrichtungen und Unternehmen
Produkt	5731	Kommunale allgemeine Einrichtungen und Unternehmen
Leistung	57312	Dorfgemeinschaftshaus Preischeid

Teilfinanzhaushalt								
Nr.	Ein- und Auszahlungsarten	Ergebnis 2021	Plan 2022	Plan 2023	Plan 2024	Plan 2025	Plan 2026	Plan 2027
	63210000 Entgelte für die Benutzung von öffentlichen Einrichtungen und für wirtschaftliche Dienstleistungen	40,00	250	250	250	250	250	250
F 5	+ Privatrechtliche Leistungsentgelte	4.372,17	4.260	4.410	4.410	4.410	4.410	4.410
	64120000 Miete Sitzungslokal	300,00	300	300	300	300	300	300
	64120100 Miete Mietobjekte	3.960,00	3.960	3.960	3.960	3.960	3.960	3.960
	64121000 Mieten und Pachten PV-Anlage	112,17	0	150	150	150	150	150
F 6	+ Kostenerstattungen und Kostenumlagen	2.983,94	2.940	2.940	2.940	2.940	2.940	2.940
	64250000 Erstattungen	1.543,94	1.500	1.500	1.500	1.500	1.500	1.500
	64250100 Abschläge Nebenkosten Mietobjekte	1.440,00	1.440	1.440	1.440	1.440	1.440	1.440
F 8	= Summe der laufenden Einzahlungen aus Verwaltungstätigkeit (Summe F 1 bis F 7)	21.059,58	7.450	7.600	7.600	7.600	7.600	7.600
F 9	- Personal- und Versorgungsauszahlungen	135,50	270	270	270	270	270	270
	70220000 Entgelte Arbeitnehmer	103,92	200	200	200	200	200	200
	70320000 Arbeitnehmer ZVK	0,00	20	20	20	20	20	20
	70420000 Arbeitnehmer Sozial	31,58	50	50	50	50	50	50
F 10	- Auszahlungen für Sach- und Dienstleistungen	30.472,96	5.100	6.500	6.500	6.500	6.500	6.500
	72200000 Auszahlungen für Energie / Wasser / Abwasser / Abfall	4.685,51	4.000	5.000	5.000	5.000	5.000	5.000
	72313000 Gebäude einschließlich der Bestandteile, die dem Gebäude zuzurechnen sind	25.060,05	500	500	500	500	500	500
	72320000 Bewirtschaftung der Grundstücke, Außenanlagen, Gebäude und Gebäudeeinrichtungen	727,40	600	1.000	1.000	1.000	1.000	1.000
F 14	- Sonstige laufende Auszahlungen	674,47	675	695	695	695	695	695
	76411000 Gebäudeversicherungen	582,47	580	600	600	600	600	600
	76810000 Grundsteuer	92,00	95	95	95	95	95	95
F 15	= Summe der laufenden Auszahlungen aus Verwaltungstätigkeit (Summe F 9 bis F14)	31.282,93	6.045	7.465	7.465	7.465	7.465	7.465
F 16	= Saldo der laufenden Ein- und Auszahlungen aus Verwaltungstätigkeit	-10.223,35	1.405	135	135	135	135	135
F 20	= Saldo der ordentlichen Ein- und Auszahlungen (Summe F 16 + F 19)	-10.223,35	1.405	135	135	135	135	135
F 23	Summe der ordentlichen und außerordentlichen Ein- und Auszahlungen (Summe F 21 + F 22)	-10.223,35	1.405	135	135	135	135	135
F 34	= Finanzmittelüberschuss /-fehlbetrag des Teilhaushalts (Summe F 23 + F 33)	-10.223,35	1.405	135	135	135	135	135



Produkthaushalt 2023 / 2024

Gemeinde: 36 Ortsgemeinde Preischeid

Datum: 30.11.2022
Uhrzeit: 13:56:01

Haupt-Produktbereich	5	Gestaltung Umwelt
Produktbereich	57	Wirtschaft und Tourismus
Produktgruppe	573	Allgemeine Einrichtungen und Unternehmen
Produkt	5731	Kommunale allgemeine Einrichtungen und Unternehmen
Leistung	57313	Gerätehalle mit Feuerwehrgerätehaus Preischeid

		Teilergebnishaushalt						
Nr.	Ertrags- und Aufwandsarten	Ergebnis 2021	Plan 2022	Plan 2023	Plan 2024	Plan 2025	Plan 2026	Plan 2027
E 2	+ Zuwendungen, allgemeine Umlagen und sonstige Transfererträge <i>41510000 Sonderposten aus Zuwendungen</i>	512,00	512	512	512	512	512	512
E 8	= Summe der laufenden Erträge aus Verwaltungstätigkeit (Summe E 1 bis E 7)	512,00	512	512	512	512	512	512
E 11	- Abschreibungen <i>53490000 mit sonstigen Gebäuden</i>	639,00	639	639	639	639	639	639
E 15	= Summe der laufenden Aufwendungen aus Verwaltungstätigkeit (Summe E 9 bis E 14)	639,00	639	639	639	639	639	639
E 16	= Laufendes Ergebnis aus Verwaltungstätigkeit (Saldo E 8 und E 15)	-127,00	-127	-127	-127	-127	-127	-127
E 20	= Ordentliches Ergebnis (Summe E 16 bis E 19)	-127,00	-127	-127	-127	-127	-127	-127
E 23	= Jahresergebnis (Jahresüberschuss / Jahresfehlbetrag) des Teilhaushalts (Summe E 20 bis E 22)	-127,00	-127	-127	-127	-127	-127	-127



Produkthaushalt 2023 / 2024

Gemeinde: 36 Ortsgemeinde Preischeid

Datum: 30.11.2022
Uhrzeit: 13:56:01

Haupt-Produktbereich	5	Gestaltung Umwelt
Produktbereich	57	Wirtschaft und Tourismus
Produktgruppe	573	Allgemeine Einrichtungen und Unternehmen
Produkt	5731	Kommunale allgemeine Einrichtungen und Unternehmen
Leistung	57319	Grillhütte Preischeid

		Teilergebnishaushalt						
Nr.	Ertrags- und Aufwandsarten	Ergebnis 2021	Plan 2022	Plan 2023	Plan 2024	Plan 2025	Plan 2026	Plan 2027
E 2	+ Zuwendungen, allgemeine Umlagen und sonstige Transfererträge <i>41510000 Sonderposten aus Zuwendungen</i>	750,00	750	750	750	750	750	750
E 8	= Summe der laufenden Erträge aus Verwaltungstätigkeit (Summe E 1 bis E 7)	750,00	750	750	750	750	750	750
E 11	- Abschreibungen <i>53690000 sonstige Gebäuden</i>	750,00	750	750	750	750	750	750
E 15	= Summe der laufenden Aufwendungen aus Verwaltungstätigkeit (Summe E 9 bis E 14)	750,00	750	750	750	750	750	750
E 16	= Laufendes Ergebnis aus Verwaltungstätigkeit (Saldo E 8 und E 15)	0,00	0	0	0	0	0	0



Teilergebnishaushalt 2023 / 2024

Gemeinde: 36 Ortsgemeinde Preischeid

Datum: 30.11.2022

Uhrzeit: 13:56:01

Teilhaushalte 01 Zentrale Verwaltung

lfd. Nr.	Teilergebnishaushalt	Ergebnis des Haushaltsvorvorjahres	Ansätze des Haushaltsvorjahres einschl. Nachträge	Ansatz des ersten Haushaltsjahres	Ansatz des zweiten Haushaltsjahres	Planungsdaten des Haushaltsfolgejahres	Planungsdaten des zweiten Haushaltsfolgejahres	
		2021	2022	2023	2024	2025	2026	
		in €	in €	in €	in €	in €	in €	
E 2	+	Zuwendungen, allgemeine Umlagen und sonstige Transfererträge	22.435,86	7.065	8.547	7.383	6.230	6.197
		41443000 von Gemeinden und Gemeindeverbänden	13.663,47	75	75	75	75	75
		41450000 vom privaten Bereich	762,39	0	0	0	0	0
		41459000 vom sonstigen privaten Bereich	0,00	500	500	500	500	500
		41510000 Sonderposten aus Zuwendungen	8.010,00	6.490	7.972	6.808	5.655	5.622
E 4	+	Öffentlich-rechtliche Leistungsentgelte	5.681,62	4.738	5.401	5.326	5.294	5.283
		43210000 Entgelte für die Benutzung von öffentlichen Einrichtungen und für wirtschaftliche Dienstleistungen	40,00	250	250	250	250	250
		43224000 für das Bestattungswesen	15,00	15	15	15	15	15
		43224100 lfd. Unterhaltungsgebühren-Vorauszahlungen-	1.800,00	1.725	2.380	2.340	2.340	2.340
		43224200 lfd. Unterhaltungsgebühren-Abrechnung-	-774,36	0	0	0	0	0
		43230000 Entgelte für die Unterhaltung von Straßen, Wirtschaftswegen u.a. öffentlichen Einrichtungen	3.840,00	2.000	2.000	2.000	2.000	2.000
		43700000 Erträge aus der Auflösung von Sonderposten für Beiträge und ähnliche Entgelte	613,00	613	613	579	550	550
		43900000 Erträge aus der Auflösung von Sonderposten für Grabnutzungsentgelte	147,98	135	143	142	139	128
E 5	+	Privatrechtliche Leistungsentgelte	4.422,17	4.260	5.010	5.010	5.010	5.010
		44120000 Miete Sitzungslokal	300,00	300	300	300	300	300
		44120100 Miete Mietobjekte	3.960,00	3.960	3.960	3.960	3.960	3.960
		44120200 Pachten Grundstücke	50,00	0	600	600	600	600
		44121000 Mieten und Pachten PV-Anlage	112,17	0	150	150	150	150
E 6	+	Kostenerstattungen und Kostenumlagen	2.983,94	2.940	2.940	2.940	2.940	2.940
		44250000 Erstattungen	1.543,94	1.500	1.500	1.500	1.500	1.500
		44250100 Abschläge Nebenkosten Mietobjekte	1.440,00	1.440	1.440	1.440	1.440	1.440
E 7	+	Sonstige laufende Erträge	5.504,91	5.700	5.700	5.700	5.700	5.700
		46250000 Konzessionsabgaben	4.808,91	5.000	5.000	5.000	5.000	5.000
		46614000 Erträge aus der Auflösung von Rückstellungen	696,00	700	700	700	700	700
E 8	=	Summe der laufenden Erträge aus Verwaltungstätigkeit (Summe E 1 bis E 7)	41.028,50	24.703	27.598	26.359	25.174	25.130
E 9	-	Personal- und Versorgungsaufwendungen	9.986,09	11.290	10.597	11.140	11.140	11.140
		50110000 Bürgermeister	6.238,92	6.870	6.870	6.870	6.870	6.870
		50220000 Entgelt Arbeitnehmer	884,73	1.400	850	1.150	1.150	1.150
		50320000 Arbeitnehmer ZVK	60,52	110	80	110	110	110
		50420000 Arbeitnehmer Sozial	278,92	360	247	460	460	460
		51130000 ehrenamtlich Tätige	696,00	700	700	700	700	700
		51700000 Zuführungen zu Ehrensoldrückstellungen Ehrensold	1.827,00	1.850	1.850	1.850	1.850	1.850
E 10	-	Aufwendungen für Sach- und Dienstleistungen	59.847,79	23.159	36.261	35.763	35.719	35.767
		52200000 Aufwendungen für Energie / Wasser / Abwasser / Abfall	6.671,12	6.025	7.280	7.320	7.320	7.320
		52313000 Gebäude einschließlich der Bestandteile, die dem Gebäude zuzurechnen sind	25.060,05	500	500	500	500	500
		52320000 Bewirtschaftung der Grundstücke, Außenanlagen, Gebäude und Gebäudeeinrichtungen	812,06	1.059	1.400	1.453	1.499	1.547
		52321000 Grundstücke	623,41	500	1.786	1.075	1.075	1.075
		52338000 Straßen, Wege, Plätze und Verkehrslenkungsanlagen	4.707,56	4.000	4.000	4.000	4.000	4.000



Teilergebnishaushalt 2023 / 2024

Gemeinde: 36 Ortsgemeinde Preischeld

Datum: 30.11.2022

Uhrzeit: 13:56:01

Teilhaushalte 01 Zentrale Verwaltung

Ifd. Nr.	Teilergebnishaushalt	Ergebnis des Haushaltsvorjahres	Ansätze des Haushaltsvorjahres einschl. Nachträge	Ansatz des ersten Haushaltsjahres	Ansatz des zweiten Haushaltsjahres	Planungsdaten des Haushaltsfolgejahres	Planungsdaten des zweiten Haushaltsfolgejahres
		2021	2022	2023	2024	2025	2026
		in €	in €	in €	in €	in €	in €
	52370000 Unterhaltung der Betriebs- und Geschäftsausstattung	812,12	800	850	850	850	850
	52380000 Geringwertige Geräte, Ausstattungs- und sonstige Gebrauchsgegenstände	762,39	0	0	0	0	0
	52440000 Laborbedarf, Werkstättenbedarf, Lebensmittel, Arzneimittel, Verbandstoffe, Sanitätsverbrauchsmaterial, Baumaterial, sonstiger Anstaltsbedarf, Saat- und Pflanzgut	0,00	75	75	75	75	75
	52531000 an Eigenbetriebe	2.281,67	2.200	2.200	2.200	2.200	2.200
	52542000 an das Land	0,00	0	0	90	0	0
	52543000 an Gemeinden und Gemeindeverbände	18.012,41	7.950	18.000	18.000	18.000	18.000
	52550000 an den privaten Bereich	105,00	50	170	200	200	200
E 11	- Abschreibungen	10.095,00	8.575	10.057	8.860	7.628	7.536
	53490000 mit sonstigen Gebäuden	2.765,00	2.765	2.765	2.765	2.765	2.765
	53580000 Straßen, Wege, Plätze und Verkehrsmarkierungsanlagen	5.926,00	4.444	5.926	4.729	3.546	3.546
	53690000 sonstige Gebäuden	750,00	750	750	750	750	750
	53820000 Maschinen und technische Anlagen	238,00	200	200	200	151	92
	53850000 Betriebs- und Geschäftsausstattung	416,00	416	416	416	416	383
E 12	- Zuwendungen, Umlagen und sonstige Transferaufwendungen	148,00	160	160	160	160	160
	54150000 an den privaten Bereich	148,00	160	160	160	160	160
E 14	- Sonstige laufende Aufwendungen	2.411,81	3.035	3.089	3.143	3.093	3.093
	56140000 Aufwendungen für allgemeine Betreuung der Bediensteten	95,61	200	200	200	200	200
	56210000 Miete Sitzungslokal	300,00	300	300	300	300	300
	56310000 Büromaterial	118,84	150	150	200	150	150
	56410000 Versicherungsbeiträge	707,16	750	750	750	750	750
	56411000 Gebäudeversicherungen	748,29	750	794	798	798	798
	56430000 Sonstige Beiträge	89,91	90	100	100	100	100
	56810000 Grundsteuer	92,00	95	95	95	95	95
	56930000 Repräsentationen	260,00	700	700	700	700	700
E 15	= Summe der laufenden Aufwendungen aus Verwaltungstätigkeit (Summe E 9 bis E 14)	82.488,69	46.219	60.164	59.066	57.740	57.696
E 16	= Laufendes Ergebnis aus Verwaltungstätigkeit (Saldo E 8 und E 15)	-41.460,19	-21.516	-32.566	-32.707	-32.566	-32.566
E 20	= Ordentliches Ergebnis (Summe E 16 bis E 19)	-41.460,19	-21.516	-32.566	-32.707	-32.566	-32.566
E 23	= Jahresergebnis (Jahresüberschuss / Jahresfehlbetrag) des Teilhaushalts (Summe E 20 bis E 22)	-41.460,19	-21.516	-32.566	-32.707	-32.566	-32.566

*** Ende der Liste "Teilergebnishaushalt" ***



Teilfinanzhaushalt 2023 / 2024

Gemeinde: 36 Ortsgemeinde Preischeid

Datum: 30.11.2022

Uhrzeit: 13:56:01

Teilhaushalte 01 Zentrale Verwaltung

Fkd. Nr.	Teilfinanzhaushalt	Ergebnis des Haushaltsvorvorjahres	Ansätze des Haushaltsvorjahres einschl. Nachträge	Ansatz des ersten Haushaltsjahres	Ansatz des zweiten Haushaltsjahres	Planungsdaten des Haushaltsfolgejahres	Planungsdaten des zweiten Haushaltsfolgejahres	
		2021	2022	2023	2024	2025	2026	
		in €	in €	in €	in €	in €	in €	
F 2	+	Zuwendungen, allgemeine Umlagen und sonstige Transfereinzahlungen	14.425,86	575	575	575	575	575
		61443000 von Gemeinden und Gemeindeverbänden	13.663,47	75	75	75	75	75
		61450000 vom privaten Bereich	762,39	0	0	0	0	0
		61490000 von Sonstigen	0,00	500	500	500	500	500
F 4	+	Öffentlich-rechtliche Leistungsentgelte	4.159,79	3.990	4.645	4.605	4.605	4.605
		63210000 Entgelte für die Benutzung von öffentlichen Einrichtungen und für wirtschaftliche Dienstleistungen	40,00	250	250	250	250	250
		63224000 für das Bestattungswesen	15,00	15	15	15	15	15
		63224100 Lfd. Unterhaltungsgebühren - Vorauszahlung -	1.846,88	1.725	2.380	2.340	2.340	2.340
		63224200 Lfd. Unterhaltungsgebühren - Abrechnung -	-55,20	0	0	0	0	0
		63230000 Entgelte für die Unterhaltung von Straßen, Wirtschaftswegen u.a. öffentlichen Einrichtungen	2.313,11	2.000	2.000	2.000	2.000	2.000
F 5	+	Privatrechtliche Leistungsentgelte	4.372,17	4.260	5.010	5.010	5.010	5.010
		64120000 Miete Sitzungslokal	300,00	300	300	300	300	300
		64120100 Miete Mietobjekte	3.960,00	3.960	3.960	3.960	3.960	3.960
		64120200 Pachten Grundstücke	0,00	0	600	600	600	600
		64121000 Mieten und Pachten PV-Anlage	112,17	0	150	150	150	150
F 6	+	Kostenerstattungen und Kostenumlagen	2.983,94	2.940	2.940	2.940	2.940	2.940
		64250000 Erstattungen	1.543,94	1.500	1.500	1.500	1.500	1.500
		64250100 Abschläge Nebenkosten Mietobjekte	1.440,00	1.440	1.440	1.440	1.440	1.440
F 7	+	Sonstige laufende Einzahlungen	4.808,91	5.000	5.000	5.000	5.000	5.000
		66250000 Konzessionsabgaben	4.808,91	5.000	5.000	5.000	5.000	5.000
F 8	=	Summe der laufenden Einzahlungen aus Verwaltungstätigkeit (Summe F 1 bis F 7)	30.750,67	16.765	18.170	18.130	18.130	18.130
F 9	-	Personal- und Versorgungsauszahlungen	8.159,09	9.440	8.747	9.290	9.290	9.290
		70110000 Bürgermeister	6.238,92	6.870	6.870	6.870	6.870	6.870
		70220000 Entgelte Arbeitnehmer	884,73	1.400	850	1.150	1.150	1.150
		70320000 Arbeitnehmer ZVK	60,52	110	80	110	110	110
		70420000 Arbeitnehmer Sozial	278,92	360	247	460	460	460
		71130000 ehrenamtlich Tätige	696,00	700	700	700	700	700
F 10	-	Auszahlungen für Sach- und Dienstleistungen	48.160,01	23.159	36.261	35.763	35.719	35.767
		72200000 Auszahlungen für Energie / Wasser / Abwasser / Abfall	6.671,12	6.025	7.280	7.320	7.320	7.320
		72313000 Gebäude einschließlich der Bestandteile, die dem Gebäude zuzurechnen sind	25.060,05	500	500	500	500	500
		72320000 Bewirtschaftung der Grundstücke, Außenanlagen, Gebäude und Gebäudeeinrichtungen	3.093,73	3.259	3.600	3.653	3.699	3.747
		72321000 Grundstücke	623,41	500	1.786	1.075	1.075	1.075
		72338000 Straßen, Wege, Plätze und Verkehrslenkungsanlagen	1.352,56	4.000	4.000	4.000	4.000	4.000
		72370000 Unterhaltung der Betriebs- und Geschäftsausstattung	812,12	800	850	850	850	850
		72380000 Geringwertige Geräte, Ausstattungs-, Ausrüstungs- und sonstige Gebrauchsgegenstände	762,39	0	0	0	0	0
		72440000 Laborbedarf, Werkstättenbedarf, Lebensmittel, Arzneimittel, Verbandstoffe, Sanitätsverbrauchsmaterial, Baumaterial, sonstiger Anstaltsbedarf, Saat- und Pflanzgut	0,00	75	75	75	75	75



Teilfinanzhaushalt 2023 / 2024

Gemeinde: 36 Ortsgemeinde Preischeid

Datum: 30.11.2022

Uhrzeit: 13:56:01

Teilhaushalte 01 Zentrale Verwaltung

Ifd. Nr.	Teilfinanzhaushalt	Ergebnis des Haushaltsvorjahres	Ansätze des Haushaltsvorjahres einschl. Nachträge	Ansatz des ersten Haushaltsjahres	Ansatz des zweiten Haushaltsjahres	Planungsdaten des Haushaltsfolgejahres	Planungsdaten des zweiten Haushaltsfolgejahres
		2021	2022	2023	2024	2025	2026
		in €	in €	in €	in €	in €	in €
	72542000 an das Land	0,00	0	0	90	0	0
	72543000 an die Gemeinden und Gemeindeverbände	9.679,63	7.950	18.000	18.000	18.000	18.000
	72550000 an den privaten Bereich	105,00	50	170	200	200	200
F 12	- Zuwendungen, Umlagen und sonstige Transferauszahlungen	148,00	160	160	160	160	160
	74150000 an den privaten Bereich	148,00	160	160	160	160	160
F 14	- Sonstige laufende Auszahlungen	2.411,81	3.035	3.089	3.143	3.093	3.093
	76140000 Auszahlungen für allgemeine Betreuung der Bediensteten	95,61	200	200	200	200	200
	76210000 Miete Sitzungslokal	300,00	300	300	300	300	300
	76310000 Büromaterial	118,84	150	150	200	150	150
	76410000 Versicherungsbeiträge	707,16	750	750	750	750	750
	76411000 Gebäudeversicherungen	748,29	750	794	798	798	798
	76430000 sonstige Beiträge	89,91	90	100	100	100	100
	76810000 Grundsteuer	92,00	95	95	95	95	95
	76930000 Repräsentationen	260,00	700	700	700	700	700
F 15	= Summe der laufenden Auszahlungen aus Verwaltungstätigkeit (Summe F 9 bis F 14)	58.878,91	35.794	48.257	48.356	48.262	48.310
F 16	= Saldo der laufenden Ein- und Auszahlungen aus Verwaltungstätigkeit	-28.128,24	-19.029	-30.087	-30.226	-30.132	-30.180
F 20	= Saldo der ordentlichen Ein- und Auszahlungen (Summe F 16 + F 19)	-28.128,24	-19.029	-30.087	-30.226	-30.132	-30.180
F 23	= Summe der ordentlichen und außerordentlichen Ein- und Auszahlungen (Summe F 21 + F 22)	-28.128,24	-19.029	-30.087	-30.226	-30.132	-30.180
F 24	+ Einzahlungen aus Investitionszuwendungen	15.102,00	0	0	0	0	0
	68142000 von dem Land	5.599,00	0	0	0	0	0
	68151000 von privaten Unternehmen	9.503,00	0	0	0	0	0
F 25	+ Einzahlungen aus Beiträgen und ähnlichen Entgelten	18.606,62	0	0	0	0	0
	68259000 vom sonstigen privaten Bereich	18.588,25	0	0	0	0	0
	68270000 Grabnutzungsentgelte	18,37	0	0	0	0	0
F 27	= Summe der Einzahlungen aus Investitionstätigkeit (Summe F 24 bis F 26)	33.708,62	0	0	0	0	0
F 29	- Auszahlungen für Sachanlagen	12.986,04	0	74.000	0	0	0
	78590000 Auszahlungen für Anlagen im Bau und für geleistete Anzahlungen	12.986,04	0	74.000	0	0	0
F 32	= Summe der Auszahlungen aus Investitionstätigkeit (Summe F 28 bis F 31)	12.986,04	0	74.000	0	0	0
F 33	= Saldo der Ein- und Auszahlungen aus Investitionstätigkeit (Saldo F 27 und F 32)	20.722,58	0	-74.000	0	0	0
F 34	= Finanzmittelüberschuss /-fehlbetrag des Teilhaushalts (Summe F 23 + F 33)	-7.405,66	-19.029	-104.087	-30.226	-30.132	-30.180

*** Ende der Liste "Teilfinanzhaushalt" ***

Produktübersicht

Teilhaushalt 02 -Zentrale Finanzdienstleistungen-

Produkt / Leistung	Bezeichnung
61112	Gemeindesteuern
61113	Gemeindeanteil an der Einkommenssteuer
61114	Gemeindeanteil an der Umsatzsteuer
61131	Schlüsselzuweisung
61132	sonstige allgemeine Zuweisungen
61154	Kreisumlage
61155	Verbandsgemeindeumlage
61161	Gewerbesteuerumlage
61171	Ausgleichsleistungen (§ 21 LFAG)
61214	Zinsen (§ 233a AO)
61221	Zinsen Darlehen
61223	Kassenkreditzinsen
61226	Liquiditätssicherung (Kassenkredite)
61233	Entschuldungsfond KEF-RP
62600	Einlage AÖR Islek Energie

Produkthaushalt 2023 / 2024

Produkt/Leistung 61112 = Gemeindesteuern

E 1, Buchungsstellen 40110000, 40120000, 40130000 und 40330000

Die Gemeinde erhebt Grund-, Gewerbe- und Hundesteuer.

Die Steuersätze für die Gemeindesteuern werden wie folgt festgesetzt:

	2023	2024
Grundsteuer A	500 v.H.	500 v.H.
Grundsteuer B	500 v.H.	500 v.H.
Gewerbsteuer	380 v.H.	380 v.H.

Die Hundesteuer beträgt für Hunde, die innerhalb des Gemeindegebietes gehalten werden:

für den ersten Hund	40,00 EUR	40,00 EUR
für den zweiten Hund	80,00 EUR	80,00 EUR
für jeden weiteren Hund	100,00 EUR	100,00 EUR
für den ersten gefährlichen Hund	250,00 EUR	250,00 EUR
für den zweiten gefährlichen Hund	300,00 EUR	300,00 EUR
für jeden weiteren gefährlichen Hund	350,00 EUR	350,00 EUR

Produkt/Leistung 61113 = Gemeindeanteil an der Einkommensteuer

E 1, Buchungsstelle 40210000

Nach der Landesverordnung über die Aufteilung des Gemeindeanteils an der Einkommensteuer wird die Gemeinde am Gesamtaufkommen der Einkommensteuer beteiligt.

Produkt/Leistung 61114 = Gemeindeanteil an der Umsatzsteuer

E 1, Buchungsstelle 40220000

Nach der Landesverordnung über die Aufteilung des Gemeindeanteils an der Umsatzsteuer wird die Gemeinde an der Umsatzsteuer beteiligt.

Produkt/Leistung 61131 = Schlüsselzuweisung

E 2, Buchungsstelle 41111000

Die Gemeinde erhält Schlüsselzuweisung A und B nach dem Landesfinanzausgleichsgesetz (LFAG).

Produkthaushalt 2023 / 2024

Produkt/Leistung 61132 = sonstige allg. Zuweisungen

Lfd. Nr. E 2, Buchungsstelle 41451000

Erträge Solidarpakt Windkraft:

Mit der 3. Fortschreibung des Flächennutzungsplanes, Teilbereich Windenergie, wurden in den Ortsgemeinden Großkampenbergr, Lünebach, Lichtenborn und Kinzenburg neue Sondergebietsflächen für Windenergie ausgewiesen.

Auf diese Flächen konnten zwischenzeitlich durch die Fa. ABO Wind insgesamt 9 neue Windkraftanlagen errichtet werden. (Vestats 3,6 MW mit einer Nabenhöhe von 149 m und einer Rotorlänge von 65 m).

Wegen der hohen Raumbedeutung von möglichen neuen Windkraftanlagen, dem Eingriff in das Landschaftsbild, der über die eigenen Gemarkungsgrenzen hinauswirkt, erklären sich die beteiligten Ortsgemeinden dazu bereit, von dem gemeindlichen Anteil des Nutzungsentgeltes neuer Windkraftanlagen ein Drittel an einen Solidarfond auf Ebene der Verbandsgemeinde Arzfeld abzugeben.

Der Solidarfond soll auf die übrigen Ortsgemeinden ohne neue Windkraftvorrangflächen aufgeteilt werden, um so einen Ausgleich zu schaffen.

Der Anteil der Ortsgemeinde Preischeid errechnet sich einem festen Sockelbetrag zuzüglich eines weiteren errechneten Betrages nach der Einwohnerzahl und beträgt für die Haushaltsjahre 2023/2024 je 950,00 EUR.

Produkt/Leistung 61154 = Kreisumlage

E 12, Buchungsstelle 54420000

Nach § 31 Landesfinanzausgleichsgesetz (LFAG) hat die Gemeinde eine Umlage an den Landkreis zu zahlen.

Produkt/Leistung 61155 = Verbandsgemeindeumlage

E 12, Buchungsstelle 54420000

Nach § 32 Landesfinanzausgleichsgesetz (LFAG) hat die Gemeinde eine Umlage an die Verbandsgemeinde zu zahlen.

Produkt/Leistung 61161 = Gewerbesteuerumlage

E 12, Buchungsstelle 54310000

Nach § 6 des Gesetzes zur Neuordnung der Gemeindefinanzen (Gemeindefinanzreformgesetz) ist vom Ist-Aufkommen an Gewerbesteuer eine Umlage an das Land zu zahlen.

Produkthaushalt 2023 / 2024

Produkt/Leistung 61171 = Ausgleichsleistungen

E 1, Buchungsstelle 40521000

Nach § 21 Landesfinanzausgleichsgesetz (LFAG) zahlt das Land jährlich einen Betrag für die Belastungen aus der Neuregelung des Familienleistungsausgleichs.

Produkt/Leistung 61221 = Zinsen Darlehen

E 18, Buchungsstelle 57510000

Seitens der Ortsgemeinde bestehen Darlehensrückzahlungsverpflichtungen. Bis zur endgültigen Tilgung sind entsprechende Zinsen zu zahlen.

Produkt/Leistung 61223 = Kassenkreditzinsen

E 18, Buchungsstelle 57430000

Zur Liquidität der Verbandsgemeindekasse (Einheitskasse) müssen Kassenkredite in Anspruch genommen werden. Entsprechend der finanziellen Lage muss die Gemeinde die entstandenen Zinsen der Verbandsgemeindekasse erstatten.

Produkt/Leistung 61226 = Liquiditätssicherung (Kassenkredite)

Nach § 68 Absatz 4 GemO bildet die Kasse der Verbandsgemeinde mit den Kassen der Ortsgemeinden eine einheitliche Kasse (Einheitskasse).

Kredite zur Liquiditätssicherung können nur von der Verbandsgemeinde aufgenommen werden.

Zur finanziellen Bewältigung des laufenden Geschäftsablaufes (Saldo der ordentlichen Ein- und Auszahlungen) sowie die Auszahlung der vertragsmäßigen Tilgungsleistungen ist die Ortsgemeinde auf die Kassenkredite im Rahmen der Einheitskasse angewiesen.

Finanzmittelbestand zum 31.12.2021	- 20.586,52 EUR
Voraussichtlicher Fehlbedarf 2022	1.158,00 EUR
Voraussichtlicher Fehlbedarf 2023	- 8.035,00 EUR
Voraussichtlicher Überschuss 2024	- 11.834,00 EUR
Voraussichtlicher Finanzmittelbestand zum 31.12.2024	- 39.297,52 EUR

Produkthaushalt 2023 / 2024

Produkt/Leistung 61233 = Entschuldungsfonds KEF-RP

Der Kommunale Entschuldungsfonds Rheinland-Pfalz (KEF-RP) soll den Kommunen dabei helfen, ihre bis zum Stichtag 31. Dezember 2009 aufgelaufenen Liquiditätskredite (Altfehlbeträge) deutlich zu reduzieren.

Danach können 78,26 % der bis Ende 2009 aufgelaufenen Liquiditätskredite über einen Zeitraum von 15 Jahren abgebaut werden. Von dieser Summe übernimmt das Land Rheinland-Pfalz einen Anteil in Höhe von 2/3, das verbleibende Drittel ist von der Ortsgemeinde aufzubringen.

Die Ortsgemeinde erhält eine Zuweisung des Landes.

Produkt/Leistung 62600 = Einlage AÖR Islek Energie

E 17, Buchungsstelle 47600000

Entsprechend der Beschlussfassung des Verwaltungsrates der AÖR Islek Energie erfolgen ab dem Haushaltsjahr 2020 Auszahlungen des erwirtschafteten Überschusses abzüglich der anfallenden Kapitalertragssteuer (15 % vom Gewinn) und des Solidaritätszuschlages (5,5 % der KapEST) an die Mitglieder (Ortsgemeinden) entsprechend der anlagebezogenen Gewinnanteile.



Produkthaushalt 2023 / 2024

Gemeinde: 36 Ortsgemeinde Preischeld

Datum: 30.11.2022
Uhrzeit: 13:56:01

Haupt-Produktbereich	6	Zentrale Finanzleistungen
Produktbereich	61	Allgemeine Finanzwirtschaft
Produktgruppe	611	Steuern, allgemeine Zuweisungen, allgemeine Umlagen
Produkt	6111	Steuern
Leistung	61112	Gemeindesteuern

		Teilergebnishaushalt						
Nr.	Ertrags- und Aufwandsarten	Ergebnis 2021	Plan 2022	Plan 2023	Plan 2024	Plan 2025	Plan 2026	Plan 2027
E 1	+ Steuern und ähnliche Abgaben	16.998,67	17.420	17.250	17.250	17.250	17.250	17.250
	40110000 Grundsteuer A	3.124,00	3.150	3.030	3.030	3.030	3.030	3.030
	500 v.H.							
	40120000 Grundsteuer B	12.518,00	12.400	12.720	12.720	12.720	12.720	12.720
	500 v.H.							
	40130000 Gewerbesteuer	-185,00	370	0	0	0	0	0
	380 v.H.							
	40330000 Hundesteuer	1.541,67	1.500	1.500	1.500	1.500	1.500	1.500
E 8	= Summe der laufenden Erträge aus Verwaltungstätigkeit (Summe E 1 bis E 7)	16.998,67	17.420	17.250	17.250	17.250	17.250	17.250
E 16	= Laufendes Ergebnis aus Verwaltungstätigkeit (Saldo E 8 und E 15)	16.998,67	17.420	17.250	17.250	17.250	17.250	17.250
E 20	= Ordentliches Ergebnis (Summe E 16 bis E 19)	16.998,67	17.420	17.250	17.250	17.250	17.250	17.250
E 23	= Jahresergebnis (Jahresüberschuss / Jahresfehlbetrag) des Teilhaushalts (Summe E 20 bis E 22)	16.998,67	17.420	17.250	17.250	17.250	17.250	17.250

		Teilfinanzhaushalt						
Nr.	Ein- und Auszahlungsarten	Ergebnis 2021	Plan 2022	Plan 2023	Plan 2024	Plan 2025	Plan 2026	Plan 2027
F 1	+ Steuern und ähnliche Abgaben	16.060,77	17.420	17.250	17.250	17.250	17.250	17.250
	60110000 Grundsteuer A	3.126,30	3.150	3.030	3.030	3.030	3.030	3.030
	500 v.H.							
	60120000 Grundsteuer B	11.577,80	12.400	12.720	12.720	12.720	12.720	12.720
	500 v.H.							
	60130000 Gewerbesteuer	-185,00	370	0	0	0	0	0
	380 v.H.							
	60330000 Hundesteuer	1.541,67	1.500	1.500	1.500	1.500	1.500	1.500
F 8	= Summe der laufenden Einzahlungen aus Verwaltungstätigkeit (Summe F 1 bis F 7)	16.060,77	17.420	17.250	17.250	17.250	17.250	17.250
F 16	= Saldo der laufenden Ein- und Auszahlungen aus Verwaltungstätigkeit	16.060,77	17.420	17.250	17.250	17.250	17.250	17.250
F 20	= Saldo der ordentlichen Ein- und Auszahlungen (Summe F 16 + F 19)	16.060,77	17.420	17.250	17.250	17.250	17.250	17.250
F 23	= Summe der ordentlichen und außerordentlichen Ein- und Auszahlungen (Summe F 21 + F 22)	16.060,77	17.420	17.250	17.250	17.250	17.250	17.250
F 34	= Finanzmittelüberschuss /-fehlbetrag des Teilhaushalts (Summe F 23 + F 33)	16.060,77	17.420	17.250	17.250	17.250	17.250	17.250



Produkthaushalt 2023 / 2024

Gemeinde: 36 Ortsgemeinde Preischeld

Datum: 30.11.2022
Uhrzeit: 13:56:01

Haupt-Produktbereich	6	Zentrale Finanzleistungen
Produktbereich	61	Allgemeine Finanzwirtschaft
Produktgruppe	611	Steuern, allgemeine Zuweisungen, allgemeine Umlagen
Produkt	6111	Steuern
Leistung	61113	Gemeindeanteil an der Einkommenssteuer

Teilergebnishaushalt								
Nr.	Ertrags- und Aufwandsarten	Ergebnis 2021	Plan 2022	Plan 2023	Plan 2024	Plan 2025	Plan 2026	Plan 2027
E 1	+ Steuern und ähnliche Abgaben 40210000 Gemeindeanteil an der Einkommensteuer	21.003,48	17.800	22.000	22.000	22.000	22.000	22.000
E 8	= Summe der laufenden Erträge aus Verwaltungstätigkeit (Summe E 1 bis E 7)	21.003,48	17.800	22.000	22.000	22.000	22.000	22.000
E 16	= Laufendes Ergebnis aus Verwaltungstätigkeit (Saldo E 8 und E 15)	21.003,48	17.800	22.000	22.000	22.000	22.000	22.000
E 20	= Ordentliches Ergebnis (Summe E 16 bis E 19)	21.003,48	17.800	22.000	22.000	22.000	22.000	22.000
E 23	= Jahresergebnis (Jahresüberschuss / Jahresfehlbetrag) des Teilhaushalts (Summe E 20 bis E 22)	21.003,48	17.800	22.000	22.000	22.000	22.000	22.000

Teilfinanzhaushalt								
Nr.	Ein- und Auszahlungsarten	Ergebnis 2021	Plan 2022	Plan 2023	Plan 2024	Plan 2025	Plan 2026	Plan 2027
F 1	+ Steuern und ähnliche Abgaben 60210000 Gemeindeanteil an der Einkommensteuer	21.003,48	17.800	22.000	22.000	22.000	22.000	22.000
F 8	= Summe der laufenden Einzahlungen aus Verwaltungstätigkeit (Summe F 1 bis F 7)	21.003,48	17.800	22.000	22.000	22.000	22.000	22.000
F 16	= Saldo der laufenden Ein- und Auszahlungen aus Verwaltungstätigkeit	21.003,48	17.800	22.000	22.000	22.000	22.000	22.000
F 20	= Saldo der ordentlichen Ein- und Auszahlungen (Summe F 16 + F 19)	21.003,48	17.800	22.000	22.000	22.000	22.000	22.000
F 23	= Summe der ordentlichen und außerordentlichen Ein- und Auszahlungen (Summe F 21 + F 22)	21.003,48	17.800	22.000	22.000	22.000	22.000	22.000
F 34	= Finanzmittelüberschuss /-fehlbetrag des Teilhaushalts (Summe F 23 + F 33)	21.003,48	17.800	22.000	22.000	22.000	22.000	22.000



Produkthaushalt 2023 / 2024

Gemeinde: 36 Ortsgemeinde Preischeid

Datum: 30.11.2022
Uhrzeit: 13:56:01

Haupt-Produktbereich	6	Zentrale Finanzleistungen
Produktbereich	61	Allgemeine Finanzwirtschaft
Produktgruppe	611	Steuern, allgemeine Zuweisungen, allgemeine Umlagen
Produkt	6111	Steuern
Leistung	61114	Gemeindeanteil an der Umsatzsteuer

		Teilergebnishaushalt						
Nr.	Ertrags- und Aufwandsarten	Ergebnis 2021	Plan 2022	Plan 2023	Plan 2024	Plan 2025	Plan 2026	Plan 2027
E 1	+ Steuern und ähnliche Abgaben 40220000 Gemeindeanteil an der Umsatzsteuer	364,31	160	300	300	300	300	300
E 8	= Summe der laufenden Erträge aus Verwaltungstätigkeit (Summe E 1 bis E 7)	364,31	160	300	300	300	300	300
E 16	= Laufendes Ergebnis aus Verwaltungstätigkeit (Saldo E 8 und E 15)	364,31	160	300	300	300	300	300
E 20	= Ordentliches Ergebnis (Summe E 16 bis E 19)	364,31	160	300	300	300	300	300
E 23	= Jahresergebnis (Jahresüberschuss / Jahresfehlbetrag) des Teilhaushalts (Summe E 20 bis E 22)	364,31	160	300	300	300	300	300

		Teilfinanzhaushalt						
Nr.	Ein- und Auszahlungsarten	Ergebnis 2021	Plan 2022	Plan 2023	Plan 2024	Plan 2025	Plan 2026	Plan 2027
F 1	+ Steuern und ähnliche Abgaben 60220000 Gemeindeanteil an der Umsatzsteuer	364,31	160	300	300	300	300	300
F 8	= Summe der laufenden Einzahlungen aus Verwaltungstätigkeit (Summe F 1 bis F 7)	364,31	160	300	300	300	300	300
F 16	= Saldo der laufenden Ein- und Auszahlungen aus Verwaltungstätigkeit	364,31	160	300	300	300	300	300
F 20	= Saldo der ordentlichen Ein- und Auszahlungen (Summe F 16 + F 19)	364,31	160	300	300	300	300	300
F 23	= Summe der ordentlichen und außerordentlichen Ein- und Auszahlungen (Summe F 21 + F 22)	364,31	160	300	300	300	300	300
F 34	= Finanzmittelüberschuss /-fehlbetrag des Teilhaushalts (Summe F 23 + F 33)	364,31	160	300	300	300	300	300



Produkthaushalt 2023 / 2024

Gemeinde: 36 Ortsgemeinde Preischeld

Datum: 30.11.2022
Uhrzeit: 13:56:01

Haupt-Produktbereich	6	Zentrale Finanzleistungen
Produktbereich	61	Allgemeine Finanzwirtschaft
Produktgruppe	611	Steuern, allgemeine Zuweisungen, allgemeine Umlagen
Produkt	6113	Allgemeine Zuweisungen
Leistung	61131	Schlüsselzuweisung

Teilergebnishaushalt								
Nr.	Ertrags- und Aufwandsarten	Ergebnis 2021	Plan 2022	Plan 2023	Plan 2024	Plan 2025	Plan 2026	Plan 2027
E 2	+ Zuwendungen, allgemeine Umlagen und sonstige Transfererträge	122.960,00	113.810	133.325	133.325	133.325	133.325	133.325
	41111000 Schlüsselzuweisung A	122.960,00	113.810	132.525	132.525	132.525	132.525	132.525
	41112000 Schlüsselzuweisung B	0,00	0	800	800	800	800	800
E 8	= Summe der laufenden Erträge aus Verwaltungstätigkeit (Summe E 1 bis E 7)	122.960,00	113.810	133.325	133.325	133.325	133.325	133.325
E 16	= Laufendes Ergebnis aus Verwaltungstätigkeit (Saldo E 8 und E 15)	122.960,00	113.810	133.325	133.325	133.325	133.325	133.325
E 20	= Ordentliches Ergebnis (Summe E 16 bis E 19)	122.960,00	113.810	133.325	133.325	133.325	133.325	133.325
E 23	= Jahresergebnis (Jahresüberschuss / Jahresfehlbetrag) des Teilhaushalts (Summe E 20 bis E 22)	122.960,00	113.810	133.325	133.325	133.325	133.325	133.325

Teilfinanzhaushalt								
Nr.	Ein- und Auszahlungsarten	Ergebnis 2021	Plan 2022	Plan 2023	Plan 2024	Plan 2025	Plan 2026	Plan 2027
F 2	+ Zuwendungen, allgemeine Umlagen und sonstige Transfereinzahlungen	122.960,00	113.810	133.325	133.325	133.325	133.325	133.325
	61111000 Schlüsselzuweisung A	122.960,00	113.810	132.525	132.525	132.525	132.525	132.525
	61112000 Schlüsselzuweisung B1	0,00	0	800	800	800	800	800
F 8	= Summe der laufenden Einzahlungen aus Verwaltungstätigkeit (Summe F 1 bis F 7)	122.960,00	113.810	133.325	133.325	133.325	133.325	133.325
F 16	= Saldo der laufenden Ein- und Auszahlungen aus Verwaltungstätigkeit	122.960,00	113.810	133.325	133.325	133.325	133.325	133.325
F 20	= Saldo der ordentlichen Ein- und Auszahlungen (Summe F 16 + F 19)	122.960,00	113.810	133.325	133.325	133.325	133.325	133.325
F 23	= Summe der ordentlichen und außerordentlichen Ein- und Auszahlungen (Summe F 21 + F 22)	122.960,00	113.810	133.325	133.325	133.325	133.325	133.325
F 34	= Finanzmittelüberschuss /-fehlbetrag des Teilhaushalts (Summe F 23 + F 33)	122.960,00	113.810	133.325	133.325	133.325	133.325	133.325



Produkthaushalt 2023 / 2024

Gemeinde: 36 Ortsgemeinde Preischeld

Datum: 30.11.2022
Uhrzeit: 13:56:01

Haupt-Produktbereich	6	Zentrale Finanzleistungen
Produktbereich	61	Allgemeine Finanzwirtschaft
Produktgruppe	611	Steuern, allgemeine Zuweisungen, allgemeine Umlagen
Produkt	6113	Allgemeine Zuweisungen
Leistung	61132	sonstige allg. Zuweisungen

Teilergebnishaushalt								
Nr.	Ertrags- und Aufwandsarten	Ergebnis 2021	Plan 2022	Plan 2023	Plan 2024	Plan 2025	Plan 2026	Plan 2027
E 2	+ Zuwendungen, allgemeine Umlagen und sonstige Transfererträge	2.104,16	950	950	950	950	950	950
	41320000 vom Land	1.149,00	0	0	0	0	0	0
	41451000 von privaten Unternehmen (Windkraft)	955,16	950	950	950	950	950	950
E 8	= Summe der laufenden Erträge aus Verwaltungstätigkeit (Summe E 1 bis E 7)	2.104,16	950	950	950	950	950	950
E 16	= Laufendes Ergebnis aus Verwaltungstätigkeit (Saldo E 8 und E 15)	2.104,16	950	950	950	950	950	950
E 20	= Ordentliches Ergebnis (Summe E 16 bis E 19)	2.104,16	950	950	950	950	950	950
E 23	= Jahresergebnis (Jahresüberschuss / Jahresfehlbetrag) des Teilhaushalts (Summe E 20 bis E 22)	2.104,16	950	950	950	950	950	950

Teilfinanzhaushalt								
Nr.	Ein- und Auszahlungsarten	Ergebnis 2021	Plan 2022	Plan 2023	Plan 2024	Plan 2025	Plan 2026	Plan 2027
F 2	+ Zuwendungen, allgemeine Umlagen und sonstige Transfereinzahlungen	2.104,16	950	950	950	950	950	950
	61320000 vom Land	1.149,00	0	0	0	0	0	0
	61451000 von privaten Unternehmen	955,16	950	950	950	950	950	950
F 8	= Summe der laufenden Einzahlungen aus Verwaltungstätigkeit (Summe F 1 bis F 7)	2.104,16	950	950	950	950	950	950
F 16	= Saldo der laufenden Ein- und Auszahlungen aus Verwaltungstätigkeit	2.104,16	950	950	950	950	950	950
F 20	= Saldo der ordentlichen Ein- und Auszahlungen (Summe F 16 + F 19)	2.104,16	950	950	950	950	950	950
F 23	Summe der ordentlichen und außerordentlichen Ein- und Auszahlungen (Summe F 21 + F 22)	2.104,16	950	950	950	950	950	950
F 34	= Finanzmittelüberschuss /-fehlbetrag des Teilhaushalts (Summe F 23 + F 33)	2.104,16	950	950	950	950	950	950



Produkthaushalt 2023 / 2024

Gemeinde: 36 Ortsgemeinde Preischeld

Datum: 30.11.2022
Uhrzeit: 13:56:01

Haupt-Produktbereich	6	Zentrale Finanzleistungen
Produktbereich	61	Allgemeine Finanzwirtschaft
Produktgruppe	611	Steuern, allgemeine Zuweisungen, allgemeine Umlagen
Produkt	6115	Abgeführte allgemeine Umlagen
Leistung	61154	Kreisumlage

		Teilergebnishaushalt						
Nr.	Ertrags- und Aufwandsarten	Ergebnis 2021	Plan 2022	Plan 2023	Plan 2024	Plan 2025	Plan 2026	Plan 2027
E 12	- Zuwendungen, Umlagen und sonstige Transferaufwendungen <i>54420000 Allgemeine Umlagen an Gemeindeverbände</i>	66.870,00	62.250	72.950	72.950	72.950	72.950	72.950
E 15	= Summe der laufenden Aufwendungen aus Verwaltungstätigkeit (Summe E 9 bis E 14)	66.870,00	62.250	72.950	72.950	72.950	72.950	72.950
E 16	= Laufendes Ergebnis aus Verwaltungstätigkeit (Saldo E 8 und E 15)	-66.870,00	-62.250	-72.950	-72.950	-72.950	-72.950	-72.950
E 20	= Ordentliches Ergebnis (Summe E 16 bis E 19)	-66.870,00	-62.250	-72.950	-72.950	-72.950	-72.950	-72.950
E 23	= Jahresergebnis (Jahresüberschuss / Jahresfehlbetrag) des Teilhaushalts (Summe E 20 bis E 22)	-66.870,00	-62.250	-72.950	-72.950	-72.950	-72.950	-72.950

		Teilfinanzhaushalt						
Nr.	Ein- und Auszahlungsarten	Ergebnis 2021	Plan 2022	Plan 2023	Plan 2024	Plan 2025	Plan 2026	Plan 2027
F 12	- Zuwendungen, Umlagen und sonstige Transferauszahlungen <i>74420000 Allgemeine Umlagen an Gemeinden und Gemeindeverbände</i>	66.870,00	62.250	72.950	72.950	72.950	72.950	72.950
F 15	= Summe der laufenden Auszahlungen aus Verwaltungstätigkeit (Summe F 9 bis F14)	66.870,00	62.250	72.950	72.950	72.950	72.950	72.950
F 16	= Saldo der laufenden Ein- und Auszahlungen aus Verwaltungstätigkeit	-66.870,00	-62.250	-72.950	-72.950	-72.950	-72.950	-72.950
F 20	= Saldo der ordentlichen Ein- und Auszahlungen (Summe F 16 + F 19)	-66.870,00	-62.250	-72.950	-72.950	-72.950	-72.950	-72.950
F 23	= Summe der ordentlichen und außerordentlichen Ein- und Auszahlungen (Summe F 21 + F 22)	-66.870,00	-62.250	-72.950	-72.950	-72.950	-72.950	-72.950
F 34	= Finanzmittelüberschuss /-fehlbetrag des Teilhaushalts (Summe F 23 + F 33)	-66.870,00	-62.250	-72.950	-72.950	-72.950	-72.950	-72.950



Produkthaushalt 2023 / 2024

Gemeinde: 36 Ortsgemeinde Preischeld

Datum: 30.11.2022
Uhrzeit: 13:56:01

Haupt-Produktbereich	6	Zentrale Finanzleistungen
Produktbereich	61	Allgemeine Finanzwirtschaft
Produktgruppe	611	Steuern, allgemeine Zuweisungen, allgemeine Umlagen
Produkt	6115	Abgeführte allgemeine Umlagen
Leistung	61155	Verbandsgemeindeumlage

Teilergebnishaushalt								
Nr.	Ertrags- und Aufwandsarten	Ergebnis 2021	Plan 2022	Plan 2023	Plan 2024	Plan 2025	Plan 2026	Plan 2027
E 12	- Zuwendungen, Umlagen und sonstige Transferaufwendungen <i>54420000 Allgemeine Umlagen an Gemeindeverbände</i>	71.487,00	66.550	76.250	76.250	76.250	76.250	76.250
E 15	= Summe der laufenden Aufwendungen aus Verwaltungstätigkeit (Summe E 9 bis E 14)	71.487,00	66.550	76.250	76.250	76.250	76.250	76.250
E 16	= Laufendes Ergebnis aus Verwaltungstätigkeit (Saldo E 8 und E 15)	-71.487,00	-66.550	-76.250	-76.250	-76.250	-76.250	-76.250
E 20	= Ordentliches Ergebnis (Summe E 16 bis E 19)	-71.487,00	-66.550	-76.250	-76.250	-76.250	-76.250	-76.250
E 23	= Jahresergebnis (Jahresüberschuss / Jahresfehlbetrag) des Teilhaushalts (Summe E 20 bis E 22)	-71.487,00	-66.550	-76.250	-76.250	-76.250	-76.250	-76.250

Teilfinanzhaushalt								
Nr.	Ein- und Auszahlungsarten	Ergebnis 2021	Plan 2022	Plan 2023	Plan 2024	Plan 2025	Plan 2026	Plan 2027
F 12	- Zuwendungen, Umlagen und sonstige Transferauszahlungen <i>74420000 Allgemeine Umlagen an Gemeinden und Gemeindeverbände</i>	71.487,00	66.550	76.250	76.250	76.250	76.250	76.250
F 15	= Summe der laufenden Auszahlungen aus Verwaltungstätigkeit (Summe F 9 bis F14)	71.487,00	66.550	76.250	76.250	76.250	76.250	76.250
F 16	= Saldo der laufenden Ein- und Auszahlungen aus Verwaltungstätigkeit	-71.487,00	-66.550	-76.250	-76.250	-76.250	-76.250	-76.250
F 20	= Saldo der ordentlichen Ein- und Auszahlungen (Summe F 16 + F 19)	-71.487,00	-66.550	-76.250	-76.250	-76.250	-76.250	-76.250
F 23	= Summe der ordentlichen und außerordentlichen Ein- und Auszahlungen (Summe F 21 + F 22)	-71.487,00	-66.550	-76.250	-76.250	-76.250	-76.250	-76.250
F 34	= Finanzmittelüberschuss /-fehlbetrag des Teilhaushalts (Summe F 23 + F 33)	-71.487,00	-66.550	-76.250	-76.250	-76.250	-76.250	-76.250



Produkthaushalt 2023 / 2024

Gemeinde: 36 Ortsgemeinde Preischeld

Datum: 30.11.2022
Uhrzeit: 13:56:01

Haupt-Produktbereich	6	Zentrale Finanzleistungen
Produktbereich	61	Allgemeine Finanzwirtschaft
Produktgruppe	611	Steuern, allgemeine Zuweisungen, allgemeine Umlagen
Produkt	6116	Steuerbeteiligungen
Leistung	61161	Gewerbesteuerumlage

Teilergebnishaushalt								
Nr.	Ertrags- und Aufwandsarten	Ergebnis 2021	Plan 2022	Plan 2023	Plan 2024	Plan 2025	Plan 2026	Plan 2027
E 12	- Zuwendungen, Umlagen und sonstige Transferaufwendungen 54310000 Gewerbesteuerumlage	-162,84	40	0	0	0	0	0
E 15	= Summe der laufenden Aufwendungen aus Verwaltungstätigkeit (Summe E 9 bis E 14)	-162,84	40	0	0	0	0	0
E 16	= Laufendes Ergebnis aus Verwaltungstätigkeit (Saldo E 8 und E 15)	162,84	-40	0	0	0	0	0
E 20	= Ordentliches Ergebnis (Summe E 16 bis E 19)	162,84	-40	0	0	0	0	0
E 23	= Jahresergebnis (Jahresüberschuss / Jahresfehlbetrag) des Teilhaushalts (Summe E 20 bis E 22)	162,84	-40	0	0	0	0	0

Teilfinanzhaushalt								
Nr.	Ein- und Auszahlungsarten	Ergebnis 2021	Plan 2022	Plan 2023	Plan 2024	Plan 2025	Plan 2026	Plan 2027
F 12	- Zuwendungen, Umlagen und sonstige Transferauszahlungen 74310000 Gewerbesteuerumlage	-162,84	40	0	0	0	0	0
F 15	= Summe der laufenden Auszahlungen aus Verwaltungstätigkeit (Summe F 9 bis F 14)	-162,84	40	0	0	0	0	0
F 16	= Saldo der laufenden Ein- und Auszahlungen aus Verwaltungstätigkeit	162,84	-40	0	0	0	0	0
F 20	= Saldo der ordentlichen Ein- und Auszahlungen (Summe F 16 + F 19)	162,84	-40	0	0	0	0	0
F 23	Summe der ordentlichen und außerordentlichen Ein- und Auszahlungen (Summe F 21 + F 22)	162,84	-40	0	0	0	0	0
F 34	= Finanzmittelüberschuss /-fehlbetrag des Teilhaushalts (Summe F 23 + F 33)	162,84	-40	0	0	0	0	0



Produkthaushalt 2023 / 2024

Gemeinde: 36 Ortsgemeinde Preischeld

Datum: 30.11.2022
Uhrzeit: 13:56:01

Haupt-Produktbereich	6	Zentrale Finanzleistungen
Produktbereich	61	Allgemeine Finanzwirtschaft
Produktgruppe	611	Steuern, allgemeine Zuweisungen, allgemeine Umlagen
Produkt	6117	Ausgleichsleistungen
Leistung	61171	Ausgleichsleistungen (§ 21 L FAG)

		Teilergebnishaushalt						
Nr.	Ertrags- und Aufwandsarten	Ergebnis 2021	Plan 2022	Plan 2023	Plan 2024	Plan 2025	Plan 2026	Plan 2027
E 1	+ Steuern und ähnliche Abgaben	2.228,64	2.000	2.000	2.000	2.000	2.000	2.000
	40521000 Familienleistungsausgleich	2.228,64	2.000	2.000	2.000	2.000	2.000	2.000
E 8	= Summe der laufenden Erträge aus Verwaltungstätigkeit (Summe E 1 bis E 7)	2.228,64	2.000	2.000	2.000	2.000	2.000	2.000
E 16	= Laufendes Ergebnis aus Verwaltungstätigkeit (Saldo E 8 und E 15)	2.228,64	2.000	2.000	2.000	2.000	2.000	2.000
E 20	= Ordentliches Ergebnis (Summe E 16 bis E 19)	2.228,64	2.000	2.000	2.000	2.000	2.000	2.000
E 23	= Jahresergebnis (Jahresüberschuss / Jahresfehlbetrag) des Teilhaushalts (Summe E 20 bis E 22)	2.228,64	2.000	2.000	2.000	2.000	2.000	2.000

		Teilfinanzhaushalt						
Nr.	Ein- und Auszahlungsarten	Ergebnis 2021	Plan 2022	Plan 2023	Plan 2024	Plan 2025	Plan 2026	Plan 2027
F 1	+ Steuern und ähnliche Abgaben	2.228,64	2.000	2.000	2.000	2.000	2.000	2.000
	60521000 Familienleistungsausgleich	2.228,64	2.000	2.000	2.000	2.000	2.000	2.000
F 8	= Summe der laufenden Einzahlungen aus Verwaltungstätigkeit (Summe F 1 bis F 7)	2.228,64	2.000	2.000	2.000	2.000	2.000	2.000
F 16	= Saldo der laufenden Ein- und Auszahlungen aus Verwaltungstätigkeit	2.228,64	2.000	2.000	2.000	2.000	2.000	2.000
F 20	= Saldo der ordentlichen Ein- und Auszahlungen (Summe F 16 + F 19)	2.228,64	2.000	2.000	2.000	2.000	2.000	2.000
F 23	= Summe der ordentlichen und außerordentlichen Ein- und Auszahlungen (Summe F 21 + F 22)	2.228,64	2.000	2.000	2.000	2.000	2.000	2.000
F 34	= Finanzmittelüberschuss /-fehlbetrag des Teilhaushalts (Summe F 23 + F 33)	2.228,64	2.000	2.000	2.000	2.000	2.000	2.000



Produkthaushalt 2023 / 2024

Gemeinde: 36 Ortsgemeinde Preischeld

Datum: 30.11.2022
Uhrzeit: 13:56:01

Haupt-Produktbereich	6	Zentrale Finanzleistungen
Produktbereich	61	Allgemeine Finanzwirtschaft
Produktgruppe	612	Sonstige allgemeine Finanzwirtschaft (soweit nicht einem anderen Produkt direkt zugeordnet)
Produkt	6121	Zinsen und ähnliche Erträge
Leistung	61214	Zinsen (§ 233a AO)

Teilergebnishaushalt								
Nr.	Ertrags- und Aufwandsarten	Ergebnis 2021	Plan 2022	Plan 2023	Plan 2024	Plan 2025	Plan 2026	Plan 2027
E 17	+ Zinserträge und sonstige Finanzerträge 47920000 Vollverzinsung aus Gewerbesteuer (§ 233a AO)	-346,00	0	0	0	0	0	0
E 19	= Saldo der Zins -und sonstigen Finanzerträge und -aufwendungen (Saldo E 17 und E 18)	-346,00	0	0	0	0	0	0
E 20	= Ordentliches Ergebnis (Summe E 16 bis E 19)	-346,00	0	0	0	0	0	0
E 23	= Jahresergebnis (Jahresüberschuss / Jahresfehlbetrag) des Teilhaushalts (Summe E 20 bis E 22)	-346,00	0	0	0	0	0	0

Teilfinanzhaushalt								
Nr.	Ein- und Auszahlungsarten	Ergebnis 2021	Plan 2022	Plan 2023	Plan 2024	Plan 2025	Plan 2026	Plan 2027
F 17	+ Zinseinzahlungen und sonstige Finanzeinzahlungen 67920000 Vollverzinsung aus Gewerbesteuer (§ 233a AO)	-346,00	0	0	0	0	0	0
F 19	= Saldo der Zins- und der sonstigen Finanzein- und -auszahlungen	-346,00	0	0	0	0	0	0
F 20	= Saldo der ordentlichen Ein- und Auszahlungen (Summe F 16 + F 19)	-346,00	0	0	0	0	0	0
F 23	= Summe der ordentlichen und außerordentlichen Ein- und Auszahlungen (Summe F 21 + F 22)	-346,00	0	0	0	0	0	0
F 34	= Finanzmittelüberschuss /-fehlbetrag des Teilhaushalts (Summe F 23 + F 33)	-346,00	0	0	0	0	0	0



Produkthaushalt 2023 / 2024

Gemeinde: 36 Ortsgemeinde Preischeid

Datum: 30.11.2022
Uhrzeit: 13:56:01

Haupt-Produktbereich	6	Zentrale Finanzleistungen
Produktbereich	61	Allgemeine Finanzwirtschaft
Produktgruppe	612	Sonstige allgemeine Finanzwirtschaft (soweit nicht einem anderen Produkt direkt zugeordnet)
Produkt	6122	Zinsen und ähnliche Aufwendungen
Leistung	61221	Zinsen Darlehen

Teilergebnishaushalt								
Nr.	Ertrags- und Aufwandsarten	Ergebnis 2021	Plan 2022	Plan 2023	Plan 2024	Plan 2025	Plan 2026	Plan 2027
E 18	- Zinsaufwendungen und sonstige Finanzaufwendungen <i>57510000 an inländische Kreditinstitute</i>	575,45	530	2.980	2.940	2.940	2.940	2.940
E 19	= Saldo der Zins -und sonstigen Finanzerträge und -aufwendungen (Saldo E 17 und E 18)	-575,45	-530	-2.980	-2.940	-2.940	-2.940	-2.940
E 20	= Ordentliches Ergebnis (Summe E 16 bis E 19)	-575,45	-530	-2.980	-2.940	-2.940	-2.940	-2.940
E 23	= Jahresergebnis (Jahresüberschuss / Jahresfehlbetrag) des Teilhaushalts (Summe E 20 bis E 22)	-575,45	-530	-2.980	-2.940	-2.940	-2.940	-2.940

Teilfinanzhaushalt								
Nr.	Ein- und Auszahlungsarten	Ergebnis 2021	Plan 2022	Plan 2023	Plan 2024	Plan 2025	Plan 2026	Plan 2027
F 18	- Zinsauszahlungen und sonstige Finanzauszahlungen <i>77510000 an inländische Kreditinstitute</i>	575,45	530	2.980	2.940	2.940	2.940	2.940
F 19	= Saldo der Zins- und der sonstigen Finanzzin- und -auszahlungen	-575,45	-530	-2.980	-2.940	-2.940	-2.940	-2.940
F 20	= Saldo der ordentlichen Ein- und Auszahlungen (Summe F 16 + F 19)	-575,45	-530	-2.980	-2.940	-2.940	-2.940	-2.940
F 23	Summe der ordentlichen und außerordentlichen Ein- und Auszahlungen (Summe F 21 + F 22)	-575,45	-530	-2.980	-2.940	-2.940	-2.940	-2.940
F 34	= Finanzmittelüberschuss /-fehlbetrag des Teilhaushalts (Summe F 23 + F 33)	-575,45	-530	-2.980	-2.940	-2.940	-2.940	-2.940



Produkthaushalt 2023 / 2024

Gemeinde: 36 Ortsgemeinde Preischeid

Datum: 30.11.2022
Uhrzeit: 13:56:01

Haupt-Produktbereich	6	Zentrale Finanzleistungen
Produktbereich	61	Allgemeine Finanzwirtschaft
Produktgruppe	612	Sonstige allgemeine Finanzwirtschaft (soweit nicht einem anderen Produkt direkt zugeordnet)
Produkt	6122	Zinsen und ähnliche Aufwendungen
Leistung	61223	Kassenkreditzinsen

Teilergebnishaushalt								
Nr.	Ertrags- und Aufwandsarten	Ergebnis 2021	Plan 2022	Plan 2023	Plan 2024	Plan 2025	Plan 2026	Plan 2027
E 18	- Zinsaufwendungen und sonstige Finanzaufwendungen <i>57430000 an Gemeinden und Gemeindeverbände</i>	172,01	800	400	400	400	400	400
E 19	= Saldo der Zins -und sonstigen Finanzerträge und -aufwendungen (Saldo E 17 und E 18)	-172,01	-800	-400	-400	-400	-400	-400
E 20	= Ordentliches Ergebnis (Summe E 16 bis E 19)	-172,01	-800	-400	-400	-400	-400	-400
E 23	= Jahresergebnis (Jahresüberschuss / Jahresfehlbetrag) des Teilhaushalts (Summe E 20 bis E 22)	-172,01	-800	-400	-400	-400	-400	-400

Teilfinanzhaushalt								
Nr.	Ein- und Auszahlungsarten	Ergebnis 2021	Plan 2022	Plan 2023	Plan 2024	Plan 2025	Plan 2026	Plan 2027
F 18	- Zinsauszahlungen und sonstige Finanzauszahlungen <i>77430000 an Gemeinden und Gemeindeverbände</i>	172,01	800	400	400	400	400	400
F 19	= Saldo der Zins- und der sonstigen Finanzein- und -auszahlungen	-172,01	-800	-400	-400	-400	-400	-400
F 20	= Saldo der ordentlichen Ein- und Auszahlungen (Summe F 16 + F 19)	-172,01	-800	-400	-400	-400	-400	-400
F 23	Summe der ordentlichen und außerordentlichen Ein- und Auszahlungen (Summe F 21 + F 22)	-172,01	-800	-400	-400	-400	-400	-400
F 34	= Finanzmittelüberschuss /-fehlbetrag des Teilhaushalts (Summe F 23 + F 33)	-172,01	-800	-400	-400	-400	-400	-400



Produkthaushalt 2023 / 2024

Gemeinde: 36 Ortsgemeinde Preischeid

Datum: 30.11.2022
Uhrzeit: 13:56:01

Haupt-Produktbereich	6	Zentrale Finanzleistungen
Produktbereich	61	Allgemeine Finanzwirtschaft
Produktgruppe	612	Sonstige allgemeine Finanzwirtschaft (soweit nicht einem anderen Produkt direkt zugeordnet)
Produkt	6123	Schuldendiensthilfen
Leistung	61233	Entschuldungsfond KEF-RP

Teilergebnishaushalt								
Nr.	Ertrags- und Aufwandsarten	Ergebnis 2021	Plan 2022	Plan 2023	Plan 2024	Plan 2025	Plan 2026	Plan 2027
E 2	+ Zuwendungen, allgemeine Umlagen und sonstige Transfererträge <i>41320000 Zuweisung Land KEF-RP</i>	1.187,00	1.187	1.187	1.187	1.187	1.187	0
E 8	= Summe der laufenden Erträge aus Verwaltungstätigkeit (Summe E 1 bis E 7)	1.187,00	1.187	1.187	1.187	1.187	1.187	0
E 16	= Laufendes Ergebnis aus Verwaltungstätigkeit (Saldo E 8 und E 15)	1.187,00	1.187	1.187	1.187	1.187	1.187	0
E 20	= Ordentliches Ergebnis (Summe E 16 bis E 19)	1.187,00	1.187	1.187	1.187	1.187	1.187	0
E 23	= Jahresergebnis (Jahresüberschuss / Jahresfehlbetrag) des Teilhaushalts (Summe E 20 bis E 22)	1.187,00	1.187	1.187	1.187	1.187	1.187	0

Teilfinanzhaushalt								
Nr.	Ein- und Auszahlungsarten	Ergebnis 2021	Plan 2022	Plan 2023	Plan 2024	Plan 2025	Plan 2026	Plan 2027
F 2	+ Zuwendungen, allgemeine Umlagen und sonstige Transfereinzahlungen <i>61320000 Zuweisung Land für KEF-RP</i>	1.187,00	1.187	1.187	1.187	1.187	1.187	0
F 8	= Summe der laufenden Einzahlungen aus Verwaltungstätigkeit (Summe F 1 bis F 7)	1.187,00	1.187	1.187	1.187	1.187	1.187	0
F 16	= Saldo der laufenden Ein- und Auszahlungen aus Verwaltungstätigkeit	1.187,00	1.187	1.187	1.187	1.187	1.187	0
F 20	= Saldo der ordentlichen Ein- und Auszahlungen (Summe F 16 + F 19)	1.187,00	1.187	1.187	1.187	1.187	1.187	0
F 23	= Summe der ordentlichen und außerordentlichen Ein- und Auszahlungen (Summe F 21 + F 22)	1.187,00	1.187	1.187	1.187	1.187	1.187	0
F 34	= Finanzmittelüberschuss /-fehlbetrag des Teilhaushalts (Summe F 23 + F 33)	1.187,00	1.187	1.187	1.187	1.187	1.187	0



Produkthaushalt 2023 / 2024

Gemeinde: 36 Ortsgemeinde Preischeld

Datum: 30.11.2022
Uhrzeit: 13:56:01

Haupt-Produktbereich	6	Zentrale Finanzleistungen
Produktbereich	62	Beteiligungen, Sondervermögen (soweit nicht einem anderen Produkt direkt zugeordnet)
Produktgruppe	626	Beteiligungen, Anteile, Wertpapiere des Anlagevermögens
Produkt	6260	Beteiligungen, Anteile, Wertpapiere des Anlagevermögens
Leistung	62600	Einlage AöR Energie Islek

Teilergebnishaushalt								
Nr.	Ertrags- und Aufwandsarten	Ergebnis 2021	Plan 2022	Plan 2023	Plan 2024	Plan 2025	Plan 2026	Plan 2027
E 17	+ Zinserträge und sonstige Finanzerträge <i>47600000 Ausschüttung Islek Energie</i>	308,36 308,36	300 300	300 300	300 300	300 300	300 300	300 300
E 19	= Saldo der Zins- und sonstigen Finanzerträge und -aufwendungen (Saldo E 17 und E 18)	308,36	300	300	300	300	300	300
E 20	= Ordentliches Ergebnis (Summe E 16 bis E 19)	308,36	300	300	300	300	300	300
E 23	= Jahresergebnis (Jahresüberschuss / Jahresfehlbetrag) des Teilhaushalts (Summe E 20 bis E 22)	308,36	300	300	300	300	300	300

Teilfinanzhaushalt								
Nr.	Ein- und Auszahlungsarten	Ergebnis 2021	Plan 2022	Plan 2023	Plan 2024	Plan 2025	Plan 2026	Plan 2027
F 17	+ Zinseinzahlungen und sonstige Finanzeinzahlungen <i>67600000 Einzahlungen aus Sondervermögen, Zweckverbänden und Anstalten des öffentlichen Rechts</i>	308,36 308,36	300 300	300 300	300 300	300 300	300 300	300 300
F 19	= Saldo der Zins- und der sonstigen Finanzein- und -auszahlungen	308,36	300	300	300	300	300	300
F 20	= Saldo der ordentlichen Ein- und Auszahlungen (Summe F 16 + F 19)	308,36	300	300	300	300	300	300
F 23	Summe der ordentlichen und außerordentlichen Ein- und Auszahlungen (Summe F 21 + F 22)	308,36	300	300	300	300	300	300
F 34	= Finanzmittelüberschuss /-fehlbetrag des Teilhaushalts (Summe F 23 + F 33)	308,36	300	300	300	300	300	300



Teilergebnishaushalt 2023 / 2024

Gemeinde: 36 Ortsgemeinde Preischeid

Datum: 30.11.2022

Uhrzeit: 13:56:01

Teilhaushalte 02 Zentrale Finanzdienstleistungen

Ifd. Nr.	Teilergebnishaushalt	Ergebnis des Haushaltsvorjahres	Ansätze des Haushaltsvorjahres einschl. Nachträge	Ansatz des ersten Haushaltsjahres	Ansatz des zweiten Haushaltsjahres	Planungsdaten des Haushaltsfolgejahres	Planungsdaten des zweiten Haushaltsfolgejahres	
		2021	2022	2023	2024	2025	2026	
		in €	in €	in €	in €	in €	in €	
E 1	+	Steuern und ähnliche Abgaben	40.595,10	37.380	41.550	41.550	41.550	41.550
		40110000 Grundsteuer A	3.124,00	3.150	3.030	3.030	3.030	3.030
		40120000 Grundsteuer B	12.518,00	12.400	12.720	12.720	12.720	12.720
		40130000 Gewerbesteuer	-185,00	370	0	0	0	0
		40210000 Gemeindeanteil an der Einkommensteuer	21.003,48	17.800	22.000	22.000	22.000	22.000
		40220000 Gemeindeanteil an der Umsatzsteuer	364,31	160	300	300	300	300
		40330000 Hundesteuer	1.541,67	1.500	1.500	1.500	1.500	1.500
		40521000 Familienleistungsausgleich	2.228,64	2.000	2.000	2.000	2.000	2.000
E 2	+	Zuwendungen, allgemeine Umlagen und sonstige Transfererträge	126.251,16	115.947	135.462	135.462	135.462	135.462
		41111000 Schlüsselzuweisung A	122.960,00	113.810	132.525	132.525	132.525	132.525
		41112000 Schlüsselzuweisung B1	0,00	0	800	800	800	800
		41320000 vom Land	2.336,00	1.187	1.187	1.187	1.187	1.187
		41451000 von privaten Unternehmen	955,16	950	950	950	950	950
E 8	=	Summe der laufenden Erträge aus Verwaltungstätigkeit (Summe E 1 bis E 7)	166.846,26	153.327	177.012	177.012	177.012	177.012
E 12	-	Zuwendungen, Umlagen und sonstige Transferaufwendungen	138.194,16	128.840	149.200	149.200	149.200	149.200
		54310000 Gewerbesteuerumlage	-162,84	40	0	0	0	0
		54420000 Allgemeine Umlagen an Gemeindeverbände	138.357,00	128.800	149.200	149.200	149.200	149.200
E 15	=	Summe der laufenden Aufwendungen aus Verwaltungstätigkeit (Summe E 9 bis E 14)	138.194,16	128.840	149.200	149.200	149.200	149.200
E 16	=	Laufendes Ergebnis aus Verwaltungstätigkeit (Saldo E 8 und E 15)	28.652,10	24.487	27.812	27.812	27.812	27.812
E 17	+	Zinserträge und sonstige Finanzerträge	-37,64	300	300	300	300	300
		47600000 Erträge aus Sondervermögen, Zweckverbänden und Anstalten des öffentlichen Rechts	308,36	300	300	300	300	300
		47920000 Vollverzinsung aus Gewerbesteuer (§ 233a AO)	-346,00	0	0	0	0	0
E 18	-	Zinsaufwendungen und sonstige Finanzaufwendungen	747,46	1.330	3.380	3.340	3.340	3.340
		57430000 an Gemeinden und Gemeindeverbände	172,01	800	400	400	400	400
		57510000 an inländische Kreditinstitute	575,45	530	2.980	2.940	2.940	2.940
E 19	=	Saldo der Zins -und sonstigen Finanzerträge und -aufwendungen (Saldo E 17 und E 18)	-785,10	-1.030	-3.080	-3.040	-3.040	-3.040
E 20	=	Ordentliches Ergebnis (Summe E 16 bis E 19)	27.867,00	23.457	24.732	24.772	24.772	24.772
E 23	=	Jahresergebnis (Jahresüberschuss / Jahresfehlbetrag) des Teilhaushalts (Summe E 20 bis E 22)	27.867,00	23.457	24.732	24.772	24.772	24.772

*** Ende der Liste "Teilergebnishaushalt" ***



Teilfinanzhaushalt 2023 / 2024

Gemeinde: 36 Ortsgemeinde Preischeid

Datum: 30.11.2022

Uhrzeit: 13:56:01

Teilhaushalte 02 Zentrale Finanzdienstleistungen

Ifd. Nr.	Teilfinanzhaushalt	Ergebnis des Haushaltsvorvorjahres	Ansätze des Haushaltsvorjahres einschl. Nachträge	Ansatz des ersten Haushaltsjahres	Ansatz des zweiten Haushaltsjahres	Planungsdaten des Haushaltsfolgejahres	Planungsdaten des zweiten Haushaltsfolgejahres	
		2021	2022	2023	2024	2025	2026	
		in €	in €	in €	in €	in €	in €	
F 1	+	Steuern und ähnliche Abgaben	39.657,20	37.380	41.550	41.550	41.550	41.550
		60110000 Grundsteuer A	3.126,30	3.150	3.030	3.030	3.030	3.030
		60120000 Grundsteuer B	11.577,80	12.400	12.720	12.720	12.720	12.720
		60130000 Gewerbesteuer	-185,00	370	0	0	0	0
		60210000 Gemeindeanteil an der Einkommensteuer	21.003,48	17.800	22.000	22.000	22.000	22.000
		60220000 Gemeindeanteil an der Umsatzsteuer	364,31	160	300	300	300	300
		60330000 Hundesteuer	1.541,67	1.500	1.500	1.500	1.500	1.500
		60521000 Familienleistungsausgleich	2.228,64	2.000	2.000	2.000	2.000	2.000
F 2	+	Zuwendungen, allgemeine Umlagen und sonstige Transfereinzahlungen	126.251,16	115.947	135.462	135.462	135.462	135.462
		61111000 Schlüsselzuweisung A	122.960,00	113.810	132.525	132.525	132.525	132.525
		61112000 Schlüsselzuweisung B1	0,00	0	800	800	800	800
		61320000 vom Land	2.336,00	1.187	1.187	1.187	1.187	1.187
		61451000 von privaten Unternehmen	955,16	950	950	950	950	950
F 8	=	Summe der laufenden Einzahlungen aus Verwaltungstätigkeit (Summe F 1 bis F 7)	165.908,36	153.327	177.012	177.012	177.012	177.012
F 12	-	Zuwendungen, Umlagen und sonstige Transferauszahlungen	138.194,16	128.840	149.200	149.200	149.200	149.200
		74310000 Gewerbesteuerumlage	-162,84	40	0	0	0	0
		74420000 Allgemeine Umlagen an Gemeinden und Gemeindeverbände	138.357,00	128.800	149.200	149.200	149.200	149.200
F 15	=	Summe der laufenden Auszahlungen aus Verwaltungstätigkeit (Summe F 9 bis F 14)	138.194,16	128.840	149.200	149.200	149.200	149.200
F 16	=	Saldo der laufenden Ein- und Auszahlungen aus Verwaltungstätigkeit	27.714,20	24.487	27.812	27.812	27.812	27.812
F 17	+	Zinseinzahlungen und sonstige Finanzeinzahlungen	-37,64	300	300	300	300	300
		67600000 Einzahlungen aus Sondervermögen, Zweckverbänden und Anstalten des öffentlichen Rechts	308,36	300	300	300	300	300
		67920000 Vollverzinsung aus Gewerbesteuer (§ 233a AO)	-346,00	0	0	0	0	0
F 18	-	Zinsauszahlungen und sonstige Finanzauszahlungen	747,46	1.330	3.380	3.340	3.340	3.340
		77430000 an Gemeinden und Gemeindeverbände	172,01	800	400	400	400	400
		77510000 an inländische Kreditinstitute	575,45	530	2.980	2.940	2.940	2.940
F 19	=	Saldo der Zins- und der sonstigen Finanzein- und -auszahlungen	-785,10	-1.030	-3.080	-3.040	-3.040	-3.040
F 20	=	Saldo der ordentlichen Ein- und Auszahlungen (Summe F 16 + F 19)	26.929,10	23.457	24.732	24.772	24.772	24.772
F 23		Summe der ordentlichen und außerordentlichen Ein- und Auszahlungen (Summe F 21 + F 22)	26.929,10	23.457	24.732	24.772	24.772	24.772
F 34	=	Finanzmittelüberschuss /-fehlbetrag des Teilhaushalts (Summe F 23 + F 33)	26.929,10	23.457	24.732	24.772	24.772	24.772

*** Ende der Liste "Teilfinanzhaushalt" ***



Ergebnishaushalt 2023 / 2024

Gemeinde: 36 Ortsgemeinde Preischeid

Datum: 30.11.2022

Uhrzeit: 13:56:01

lfd. Nr.	Ergebnishaushalt	Ergebnis des Haushaltsvorvorjahres	Ansätze des Haushaltsvorjahres einschl. Nachträge	Ansatz des ersten Haushaltsjahres	Ansatz des zweiten Haushaltsjahres	Planungsdaten des Haushaltsfolgejahres	Planungsdaten des zweiten Haushaltsfolgejahres
		2021	2022	2023	2024	2025	2026
		in €	in €	in €	in €	in €	in €
E 1	Steuern und ähnliche Abgaben	40.595,10	37.380	41.550	41.550	41.550	41.550
	40110000 Grundsteuer A	3.124,00	3.150	3.030	3.030	3.030	3.030
	40120000 Grundsteuer B	12.518,00	12.400	12.720	12.720	12.720	12.720
	40130000 Gewerbesteuer	-185,00	370	0	0	0	0
	40210000 Gemeindeanteil an der Einkommensteuer	21.003,48	17.800	22.000	22.000	22.000	22.000
	40220000 Gemeindeanteil an der Umsatzsteuer	364,31	160	300	300	300	300
	40330000 Hundesteuer	1.541,67	1.500	1.500	1.500	1.500	1.500
	40521000 Familienleistungsausgleich	2.228,64	2.000	2.000	2.000	2.000	2.000
E 2	+ Zuwendungen, allgemeine Umlagen und sonstige Transfererträge	148.687,02	123.012	144.009	142.845	141.692	141.659
	41111000 Schlüsselzuweisung A	122.960,00	113.810	132.525	132.525	132.525	132.525
	41112000 Schlüsselzuweisung B1	0,00	0	800	800	800	800
	41320000 vom Land	2.336,00	1.187	1.187	1.187	1.187	1.187
	41443000 von Gemeinden und Gemeindeverbänden	13.663,47	75	75	75	75	75
	41450000 vom privaten Bereich	762,39	0	0	0	0	0
	41451000 von privaten Unternehmen	955,16	950	950	950	950	950
	41459000 vom sonstigen privaten Bereich	0,00	500	500	500	500	500
	41510000 Sonderposten aus Zuwendungen	8.010,00	6.490	7.972	6.808	5.655	5.622
E 3	+ Erträge der sozialen Sicherung	0,00	0	0	0	0	0
E 4	+ Öffentlich-rechtliche Leistungsentgelte	5.681,62	4.738	5.401	5.326	5.294	5.283
	43210000 Entgelte für die Benutzung von öffentlichen Einrichtungen und für wirtschaftliche Dienstleistungen	40,00	250	250	250	250	250
	43224000 für das Bestattungswesen	15,00	15	15	15	15	15
	43224100 lfd. Unterhaltungsgebühren-Vorauszahlungen-	1.800,00	1.725	2.380	2.340	2.340	2.340
	43224200 lfd. Unterhaltungsgebühren-Abrechnung-	-774,36	0	0	0	0	0
	43230000 Entgelte für die Unterhaltung von Straßen, Wirtschaftswegen u.a. öffentlichen Einrichtungen	3.840,00	2.000	2.000	2.000	2.000	2.000
	43700000 Erträge aus der Auflösung von Sonderposten für Beiträge und ähnliche Entgelte	613,00	613	613	579	550	550
	43900000 Erträge aus der Auflösung von Sonderposten für Grabnutzungsentgelte	147,98	135	143	142	139	128
E 5	+ Privatrechtliche Leistungsentgelte	4.422,17	4.260	5.010	5.010	5.010	5.010
	44120000 Miete Sitzungslokal	300,00	300	300	300	300	300
	44120100 Miete Mietobjekte	3.960,00	3.960	3.960	3.960	3.960	3.960
	44120200 Pachten Grundstücke	50,00	0	600	600	600	600
	44121000 Mieten und Pachten PV-Anlage	112,17	0	150	150	150	150
E 6	+ Kostenerstattungen und Kostenumlagen	2.983,94	2.940	2.940	2.940	2.940	2.940
	44250000 Erstattungen	1.543,94	1.500	1.500	1.500	1.500	1.500
	44250100 Abschläge Nebenkosten Mietobjekte	1.440,00	1.440	1.440	1.440	1.440	1.440
E 7	+ Sonstige laufende Erträge	5.504,91	5.700	5.700	5.700	5.700	5.700
	46250000 Konzessionsabgaben	4.808,91	5.000	5.000	5.000	5.000	5.000
	46614000 Erträge aus der Auflösung von Rückstellungen	696,00	700	700	700	700	700
E 8	= Summe der laufenden Erträge aus Verwaltungstätigkeit (Summe E 1 bis E 7)	207.874,76	178.030	204.610	203.371	202.186	202.142
E 9	- Personal- und Versorgungsaufwendungen	9.986,09	11.290	10.597	11.140	11.140	11.140
	50110000 Bürgermeister	6.238,92	6.870	6.870	6.870	6.870	6.870
	50220000 Entgelt Arbeitnehmer	884,73	1.400	850	1.150	1.150	1.150
	50320000 Arbeitnehmer ZVK	60,52	110	80	110	110	110



Ergebnishaushalt 2023 / 2024

Gemeinde: 36 Ortsgemeinde Preischeld

Datum: 30.11.2022

Uhrzeit: 13:56:01

Ifd. Nr.	Ergebnishaushalt	Ergebnis des Haushaltsvorjahres	Ansätze des Haushaltsvorjahres einschl. Nachträge	Ansatz des ersten Haushaltsjahres	Ansatz des zweiten Haushaltsjahres	Planungsdaten des Haushaltsfolgejahres	Planungsdaten des zweiten Haushaltsfolgejahres	
		2021	2022	2023	2024	2025	2026	
		in €	in €	in €	in €	in €	in €	
E 10	-	50420000 Arbeitnehmer Sozial	278,92	360	247	460	460	460
		51130000 ehrenamtlich Tätige	696,00	700	700	700	700	700
		51700000 Zuführungen zu Ehrensoldrückstellungen Ehrensold	1.827,00	1.850	1.850	1.850	1.850	1.850
		Aufwendungen für Sach- und Dienstleistungen	59.847,79	23.159	36.261	35.763	35.719	35.767
		52200000 Aufwendungen für Energie / Wasser / Abwasser / Abfall	6.671,12	6.025	7.280	7.320	7.320	7.320
		52313000 Gebäude einschließlich der Bestandteile, die dem Gebäude zuzurechnen sind	25.060,05	500	500	500	500	500
		52320000 Bewirtschaftung der Grundstücke, Außenanlagen, Gebäude und Gebäudeeinrichtungen	812,06	1.059	1.400	1.453	1.499	1.547
		52321000 Grundstücke	623,41	500	1.786	1.075	1.075	1.075
		52338000 Straßen, Wege, Plätze und Verkehrslenkungsanlagen	4.707,56	4.000	4.000	4.000	4.000	4.000
		52370000 Unterhaltung der Betriebs- und Geschäftsausstattung	812,12	800	850	850	850	850
		52380000 Geringwertige Geräte, Ausstattungs-, Ausrüstungs- und sonstige Gebrauchsgegenstände	762,39	0	0	0	0	0
		52440000 Laborbedarf, Werkstättenbedarf, Lebensmittel, Arzneimittel, Verbandstoffe, Sanitätsverbrauchsmaterial, Baumaterial, sonstiger Anstaltsbedarf, Saat- und Pflanzgut	0,00	75	75	75	75	75
		52531000 an Eigenbetriebe	2.281,67	2.200	2.200	2.200	2.200	2.200
		52542000 an das Land	0,00	0	0	90	0	0
	52543000 an Gemeinden und Gemeindeverbände	18.012,41	7.950	18.000	18.000	18.000	18.000	
	52550000 an den privaten Bereich	105,00	50	170	200	200	200	
E 11	-	Abschreibungen	10.095,00	8.575	10.057	8.860	7.628	7.536
		53490000 mit sonstigen Gebäuden	2.765,00	2.765	2.765	2.765	2.765	2.765
		53580000 Straßen, Wege, Plätze und Verkehrslenkungsanlagen	5.926,00	4.444	5.926	4.729	3.546	3.546
		53690000 sonstige Gebäuden	750,00	750	750	750	750	750
		53820000 Maschinen und technische Anlagen	238,00	200	200	200	151	92
		53850000 Betriebs- und Geschäftsausstattung	416,00	416	416	416	416	383
E 12	-	Zuwendungen, Umlagen und sonstige Transferaufwendungen	138.342,16	129.000	149.360	149.360	149.360	149.360
		54150000 an den privaten Bereich	148,00	160	160	160	160	160
		54310000 Gewerbesteuerumlage	-162,84	40	0	0	0	0
		54420000 Allgemeine Umlagen an Gemeindeverbände	138.357,00	128.800	149.200	149.200	149.200	149.200
E 13	-	Aufwendungen der sozialen Sicherung	0,00	0	0	0	0	
E 14	-	Sonstige laufende Aufwendungen	2.411,81	3.035	3.089	3.143	3.093	3.093
		56140000 Aufwendungen für allgemeine Betreuung der Bediensteten	95,61	200	200	200	200	200
		56210000 Miete Sitzungslokal	300,00	300	300	300	300	300
		56310000 Büromaterial	118,84	150	150	200	150	150
		56410000 Versicherungsbeiträge	707,16	750	750	750	750	750
		56411000 Gebäudeversicherungen	748,29	750	794	798	798	798
		56430000 Sonstige Beiträge	89,91	90	100	100	100	100
		56810000 Grundsteuer	92,00	95	95	95	95	95
		56930000 Repräsentationen	260,00	700	700	700	700	700
	E 15	=	Summe der laufenden Aufwendungen aus Verwaltungstätigkeit (Summe E 9 bis E 14)	220.682,85	175.059	209.364	208.266	206.940



Ergebnishaushalt 2023 / 2024

Gemeinde: 36 Ortsgemeinde Preischeld

Datum: 30.11.2022

Uhrzeit: 13:56:01

Ifd. Nr.	Ergebnishaushalt	Ergebnis des Haushaltsvorjahres	Ansätze des Haushaltsvorjahres einschl. Nachträge	Ansatz des ersten Haushaltsjahres	Ansatz des zweiten Haushaltsjahres	Planungsdaten des Haushaltsfolgejahres	Planungsdaten des zweiten Haushaltsfolgejahres	
		2021	2022	2023	2024	2025	2026	
		in €	in €	in €	in €	in €	in €	
E 16	=	Laufendes Ergebnis aus Verwaltungstätigkeit (Saldo E 8 und E 15)	-12.808,09	2.971	-4.754	-4.895	-4.754	-4.754
E 17	+	Zinserträge und sonstige Finanzerträge	-37,64	300	300	300	300	300
		<i>47600000 Erträge aus Sondervermögen, Zweckverbänden und Anstalten des öffentlichen Rechts</i>	<i>308,36</i>	<i>300</i>	<i>300</i>	<i>300</i>	<i>300</i>	<i>300</i>
		<i>47920000 Vollverzinsung aus Gewerbesteuer (§ 233a AO)</i>	<i>-346,00</i>	<i>0</i>	<i>0</i>	<i>0</i>	<i>0</i>	<i>0</i>
E 18	-	Zinsaufwendungen und sonstige Finanzaufwendungen	747,46	1.330	3.380	3.340	3.340	3.340
		<i>57430000 an Gemeinden und Gemeindeverbände</i>	<i>172,01</i>	<i>800</i>	<i>400</i>	<i>400</i>	<i>400</i>	<i>400</i>
		<i>57510000 an inländische Kreditinstitute</i>	<i>575,45</i>	<i>530</i>	<i>2.980</i>	<i>2.940</i>	<i>2.940</i>	<i>2.940</i>
E 19	=	Saldo der Zins- und sonstigen Finanzerträge und -aufwendungen (Saldo E 17 und E 18)	-785,10	-1.030	-3.080	-3.040	-3.040	-3.040
E 20	=	Ordentliches Ergebnis (Summe E 16 und E 19)	-13.593,19	1.941	-7.834	-7.935	-7.794	-7.794
E 21		Außerordentliches Ergebnis	0,00	0	0	0	0	0
E 22		Saldo aus internen Leistungsbeziehungen	0,00	0	0	0	0	0
E 23	=	Jahresergebnis (Jahresüberschuss / Jahresfehlbetrag) (Summe E 20 bis E 22)	-13.593,19	1.941	-7.834	-7.935	-7.794	-7.794

*** Ende der Liste "Ergebnishaushalt" ***



Finanzhaushalt 2023 / 2024

Gemeinde: 36 Ortsgemeinde Preischeid

Datum: 30.11.2022

Uhrzeit: 13:56:01

Ifd. Nr.	Finanzhaushalt	Ergebnis des Haushaltsvorvorjahres	Ansätze des Haushaltsvorjahres einschl. Nachträge	Ansatz des ersten Haushaltsjahres	Ansatz des zweiten Haushaltsjahres	Planungsdaten des Haushaltsfolgejahres	Planungsdaten des zweiten Haushaltsfolgejahres	
		2021	2022	2023	2024	2025	2026	
		in €	in €	in €	in €	in €	in €	
F 1	+	Steuern und ähnliche Abgaben	39.657,20	37.380	41.550	41.550	41.550	41.550
		60110000 Grundsteuer A	3.126,30	3.150	3.030	3.030	3.030	3.030
		60120000 Grundsteuer B	11.577,80	12.400	12.720	12.720	12.720	12.720
		60130000 Gewerbesteuer	-185,00	370	0	0	0	0
		60210000 Gemeindeanteil an der Einkommensteuer	21.003,48	17.800	22.000	22.000	22.000	22.000
		60220000 Gemeindeanteil an der Umsatzsteuer	364,31	160	300	300	300	300
		60330000 Hundesteuer	1.541,67	1.500	1.500	1.500	1.500	1.500
		60521000 Familienleistungsausgleich	2.228,64	2.000	2.000	2.000	2.000	2.000
F 2	+	Zuwendungen, allgemeine Umlagen und sonstige Transfereinzahlungen	140.677,02	116.522	136.037	136.037	136.037	136.037
		61111000 Schlüsselzuweisung A	122.960,00	113.810	132.525	132.525	132.525	132.525
		61112000 Schlüsselzuweisung B1	0,00	0	800	800	800	800
		61320000 vom Land	2.336,00	1.187	1.187	1.187	1.187	1.187
		61443000 von Gemeinden und Gemeindeverbänden	13.663,47	75	75	75	75	75
		61450000 vom privaten Bereich	762,39	0	0	0	0	0
		61451000 von privaten Unternehmen	955,16	950	950	950	950	950
		61490000 von Sonstigen	0,00	500	500	500	500	500
F 3	+	Einzahlungen der sozialen Sicherung	0,00	0	0	0	0	0
F 4	+	Öffentlich-rechtliche Leistungsentgelte	4.159,79	3.990	4.645	4.605	4.605	4.605
		63210000 Entgelte für die Benutzung von öffentlichen Einrichtungen und für wirtschaftliche Dienstleistungen	40,00	250	250	250	250	250
		63224000 für das Bestattungswesen	15,00	15	15	15	15	15
		63224100 Lfd. Unterhaltungsgebühren - Vorauszahlung -	1.846,88	1.725	2.380	2.340	2.340	2.340
		63224200 Lfd. Unterhaltungsgebühren - Abrechnung -	-55,20	0	0	0	0	0
		63230000 Entgelte für die Unterhaltung von Straßen, Wirtschaftswegen u.a. öffentlichen Einrichtungen	2.313,11	2.000	2.000	2.000	2.000	2.000
F 5	+	Privatrechtliche Leistungsentgelte	4.372,17	4.260	5.010	5.010	5.010	5.010
		64120000 Miete Sitzungslokal	300,00	300	300	300	300	300
		64120100 Miete Mietobjekte	3.960,00	3.960	3.960	3.960	3.960	3.960
		64120200 Pachten Grundstücke	0,00	0	600	600	600	600
		64121000 Mieten und Pachten PV-Anlage	112,17	0	150	150	150	150
F 6	+	Kostenerstattungen und Kostenumlagen	2.983,94	2.940	2.940	2.940	2.940	2.940
		64250000 Erstattungen	1.543,94	1.500	1.500	1.500	1.500	1.500
		64250100 Abschläge Nebenkosten Mietobjekte	1.440,00	1.440	1.440	1.440	1.440	1.440
F 7	+	Sonstige laufende Einzahlungen	4.808,91	5.000	5.000	5.000	5.000	5.000
		66250000 Konzessionsabgaben	4.808,91	5.000	5.000	5.000	5.000	5.000
F 8	=	Summe der laufenden Einzahlungen aus Verwaltungstätigkeit (Summe F 1 bis F 7)	196.659,03	170.092	195.182	195.142	195.142	195.142
F 9	-	Personal- und Versorgungsauszahlungen	8.159,09	9.440	8.747	9.290	9.290	9.290
		70110000 Bürgermeister	6.238,92	6.870	6.870	6.870	6.870	6.870
		70220000 Entgelte Arbeitnehmer	884,73	1.400	850	1.150	1.150	1.150
		70320000 Arbeitnehmer ZVK	60,52	110	80	110	110	110
		70420000 Arbeitnehmer Sozial	278,92	360	247	460	460	460
		71130000 ehrenamtlich Tätige	696,00	700	700	700	700	700
F 10	-	Auszahlungen für Sach- und Dienstleistungen	48.160,01	23.159	36.261	35.763	35.719	35.767
		72200000 Auszahlungen für Energie / Wasser / Abwasser / Abfall	6.671,12	6.025	7.280	7.320	7.320	7.320
		72313000 Gebäude einschließlich der Bestandteile, die dem Gebäude zuzurechnen sind	25.060,05	500	500	500	500	500



Finanzhaushalt 2023 / 2024

Gemeinde: 36 Ortsgemeinde Preischeld

Datum: 30.11.2022

Uhrzeit: 13:56:01

Ifd. Nr.	Finanzhaushalt	Ergebnis des Haushaltsvorjahres	Ansätze des Haushaltsvorjahres einschl. Nachträge	Ansatz des ersten Haushaltsjahres	Ansatz des zweiten Haushaltsjahres	Planungsdaten des Haushaltsfolgejahres	Planungsdaten des zweiten Haushaltsfolgejahres
		2021	2022	2023	2024	2025	2026
		in €	in €	in €	in €	in €	in €
	72320000 Bewirtschaftung der Grundstücke, Außenanlagen, Gebäude und Gebäudeeinrichtungen	3.093,73	3.259	3.600	3.653	3.699	3.747
	72321000 Grundstücke	623,41	500	1.786	1.075	1.075	1.075
	72338000 Straßen, Wege, Plätze und Verkehrsmittelanlagen	1.352,56	4.000	4.000	4.000	4.000	4.000
	72370000 Unterhaltung der Betriebs- und Geschäftsausstattung	812,12	800	850	850	850	850
	72380000 Geringwertige Geräte, Ausstattungs-, Ausrüstungs- und sonstige Gebrauchsgegenstände	762,39	0	0	0	0	0
	72440000 Laborbedarf, Werkstättenbedarf, Lebensmittel, Arzneimittel, Verbandstoffe, Sanitätsverbrauchsmaterial, Baumaterial, sonstiger Anstaltsbedarf, Saat- und Pflanzgut	0,00	75	75	75	75	75
	72542000 an das Land	0,00	0	0	90	0	0
	72543000 an die Gemeinden und Gemeindeverbände	9.679,63	7.950	18.000	18.000	18.000	18.000
	72550000 an den privaten Bereich	105,00	50	170	200	200	200
F 12	- Zuwendungen, Umlagen und sonstige Transferauszahlungen	138.342,16	129.000	149.360	149.360	149.360	149.360
	74150000 an den privaten Bereich	148,00	160	160	160	160	160
	74310000 Gewerbesteuerumlage	-162,84	40	0	0	0	0
	74420000 Allgemeine Umlagen an Gemeinden und Gemeindeverbände	138.357,00	128.800	149.200	149.200	149.200	149.200
F 13	- Auszahlungen der sozialen Sicherung	0,00	0	0	0	0	0
F 14	- Sonstige laufende Auszahlungen	2.411,81	3.035	3.089	3.143	3.093	3.093
	76140000 Auszahlungen für allgemeine Betreuung der Bediensteten	95,61	200	200	200	200	200
	76210000 Miete Sitzungslokal	300,00	300	300	300	300	300
	76310000 Büromaterial	118,84	150	150	200	150	150
	76410000 Versicherungsbeiträge	707,16	750	750	750	750	750
	76411000 Gebäudeversicherungen	748,29	750	794	798	798	798
	76430000 sonstige Beiträge	89,91	90	100	100	100	100
	76810000 Grundsteuer	92,00	95	95	95	95	95
	76930000 Repräsentationen	260,00	700	700	700	700	700
F 15	= Summe der laufenden Auszahlungen aus Verwaltungstätigkeit (Summe F 9 bis F 14)	197.073,07	164.634	197.457	197.556	197.462	197.510
F 16	= Saldo der laufenden Ein- und Auszahlungen aus Verwaltungstätigkeit (Saldo F 8 und F 15)	-414,04	5.458	-2.275	-2.414	-2.320	-2.368
F 17	+ Zinseinzahlungen und sonstige Finanzeinzahlungen	-37,64	300	300	300	300	300
	67600000 Einzahlungen aus Sondervermögen, Zweckverbänden und Anstalten des öffentlichen Rechts	308,36	300	300	300	300	300
	67920000 Vollverzinsung aus Gewerbesteuer (§ 233a AO)	-346,00	0	0	0	0	0
F 18	- Zinsauszahlungen und sonstige Finanzauszahlungen	747,46	1.330	3.380	3.340	3.340	3.340
	77430000 an Gemeinden und Gemeindeverbände	172,01	800	400	400	400	400
	77510000 an inländische Kreditinstitute	575,45	530	2.980	2.940	2.940	2.940
F 19	= Saldo der Zins- und der sonstigen Finanzein- und -auszahlungen (Saldo F 17 und F 18)	-785,10	-1.030	-3.080	-3.040	-3.040	-3.040
F 20	= Saldo der ordentlichen Ein- und Auszahlungen (Summe F 16 und F 19)	-1.199,14	4.428	-5.355	-5.454	-5.360	-5.408
F 21	Saldo der außerordentlichen Ein- und Auszahlungen	0,00	0	0	0	0	0
F 22	Saldo der Ein- und Auszahlungen aus internen Leistungsbeziehungen	0,00	0	0	0	0	0



Finanzhaushalt 2023 / 2024

Gemeinde: 36 Ortsgemeinde Preischeld

Datum: 30.11.2022

Uhrzeit: 13:56:01

Ifd. Nr.	Finanzhaushalt	Ergebnis des Haushaltsvorjahres	Ansätze des Haushaltsvorjahres einschl. Nachträge	Ansatz des ersten Haushaltsjahres	Ansatz des zweiten Haushaltsjahres	Planungsdaten des Haushaltsfolgejahres	Planungsdaten des zweiten Haushaltsfolgejahres	
		2021	2022	2023	2024	2025	2026	
		in €	in €	in €	in €	in €	in €	
F 23	=	Saldo der ordentlichen und außerordentlichen Ein- und Auszahlungen (Summe F 20 bis F 22)	-1.199,14	4.428	-5.355	-5.454	-5.360	-5.408
F 24	+	Einzahlungen aus Investitionszuwendungen	15.102,00	0	0	0	0	0
		68142000 von dem Land	5.599,00	0	0	0	0	0
		68151000 von privaten Unternehmen	9.503,00	0	0	0	0	0
F 25	+	Einzahlungen aus Beiträgen und ähnlichen Entgelten	18.606,62	0	0	0	0	0
		68259000 vom sonstigen privaten Bereich	18.588,25	0	0	0	0	0
		68270000 Grabnutzungsentgelte	18,37	0	0	0	0	0
F 26	+	Sonstige Investitionseinzahlungen	0,00	0	0	0	0	0
F 27	=	Summe der Einzahlungen aus Investitionstätigkeit (Summe F 24 bis F 26)	33.708,62	0	0	0	0	0
F 28	-	Auszahlungen für immaterielle Vermögensgegenstände	0,00	0	0	0	0	0
F 29	-	Auszahlungen für Sachanlagen	12.986,04	0	74.000	0	0	0
		78590000 Auszahlungen für Anlagen im Bau und für geleistete Anzahlungen	12.986,04	0	74.000	0	0	0
F 30	-	Auszahlungen für Finanzanlagen	0,00	0	0	0	0	0
F 31	-	Sonstige Investitionsauszahlungen	0,00	0	0	0	0	0
F 32	-	Summe der Auszahlungen aus Investitionstätigkeit (Summe F 28 bis F 31)	12.986,04	0	74.000	0	0	0
F 33	=	Saldo der Ein- und Auszahlungen aus Investitionstätigkeit (Saldo F 27 und F 32)	20.722,58	0	-74.000	0	0	0
F 34	=	Finanzmittelüberschuss /-fehlbetrag (Summe F 23 und F 33)	19.523,44	4.428	-79.355	-5.454	-5.360	-5.408
F 35	+	Aufnahme von Investitionskrediten	0,00	0	74.000	0	0	0
		69253000 Laufzeit 5 Jahre und mehr	0,00	0	74.000	0	0	0
F 36	-	Tilgung von Investitionskrediten	3.267,46	3.270	2.680	6.380	5.600	5.600
		79250000 vom inländischen Geldmarkt	3.267,46	3.270	2.680	6.380	5.600	5.600
F 37	=	Saldo der Ein- und Auszahlungen aus Investitionskrediten (Saldo F 35 und F 36)	-3.267,46	-3.270	71.320	-6.380	-5.600	-5.600
F 38		Veränderung der Forderungen gegenüber der Verbandsgemeinde im Rahmen der Einheitskasse (ohne durchlaufende Gelder)	0,00	0	0	0	0	0
F 39		Veränderung der Verbindlichkeiten gegenüber der Verbandsgemeinde im Rahmen der Einheitskasse	-16.255,98	-1.158	8.035	11.834	10.960	11.008
F 40	=	Saldo der Ein- und Auszahlungen aus Finanzierungstätigkeit (Summe F 37 bis F 39)	-19.523,44	-4.428	79.355	5.454	5.360	5.408
F 41		Saldo der durchlaufenden Gelder	0,00	0	0	0	0	0
F 42	=	Verwendung Finanzmittelüberschuss / Deckung Finanzmittelfehlbetrag (Summe F 40 und F 41)	-19.523,44	-4.428	79.355	5.454	5.360	5.408
F 43	=	Veränderung der liquiden Mittel (einschl. durchlaufende Gelder) (Saldo F 41 und F 38)	0,00	0	0	0	0	0
F 44		nachrichtlich: Ausgleich Finanzhaushalt (Saldo F 23 und F 36)	-4.466,60	1.158	-8.035	-11.834	-10.960	-11.008

*** Ende der Liste "Finanzhaushalt" ***

Ortsgemeinde Preischeid

Investitionsplan 2023

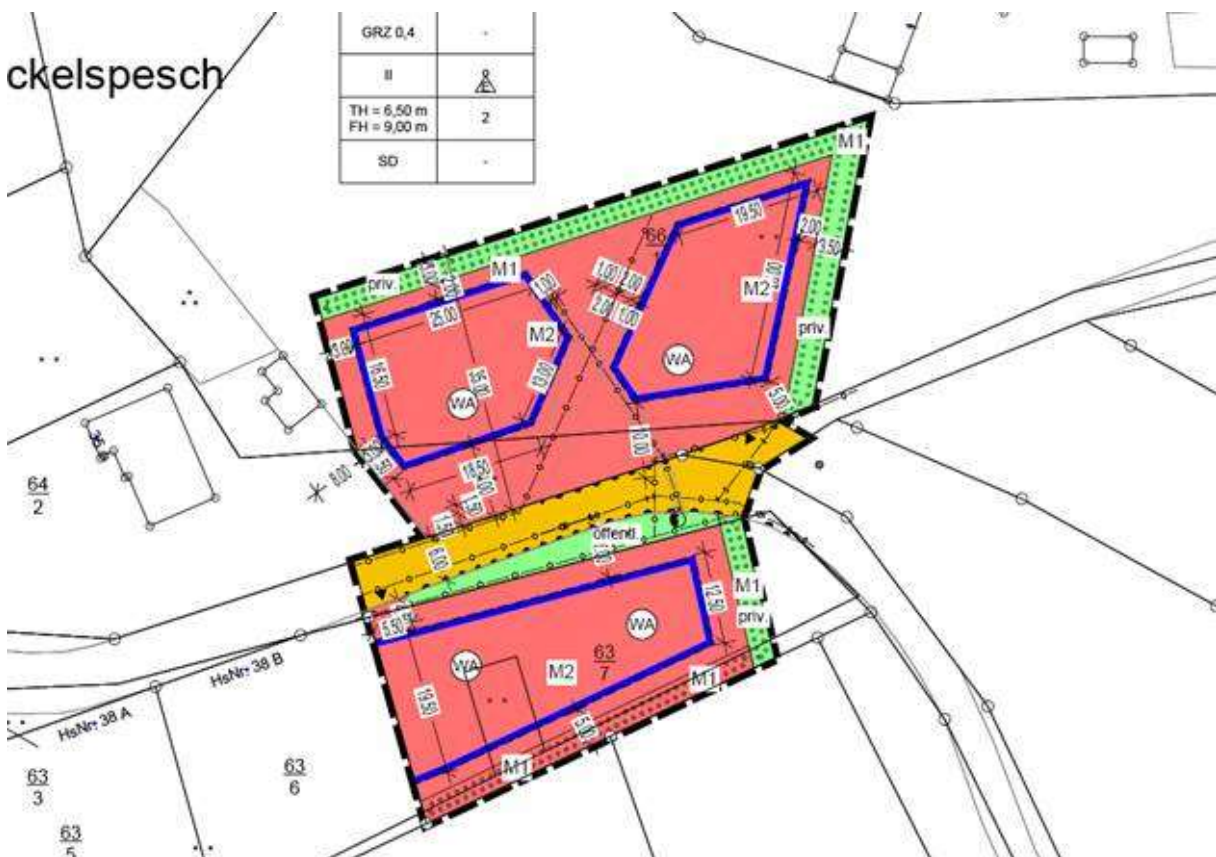
Produkt/Leistung 52250 = Bereitstellung von Bauland für den Wohnungsbau

Projekt 62002 = Schaffung von Bauflächen

Die Ortsgemeinde Preischeid plant im Süden der Ortslage in dem Bereich „Verlängerung Hauptstraße“ die Neuausweisung von Wohnbauflächen.

Dabei soll ein ca. 0,41 ha großes Flächenareal an der „Hauptstraße“ bzw. am Wirtschaftsweg „Diebendell“ entwickelt werden.

Dazu soll eine Fläche herangezogen werden, die bereits heute zum Großteil als Lagerplatz für die angrenzende, zurzeit stattfindende Bebauung genutzt wird.



Anlass für die Ortsgemeinde, die Ausweisung von Wohnbauflächen voranzutreiben, ist die Nachfrage nach Baugrundstücken.

Der Ortsgemeinde liegen konkrete Anfragen nach Baugrundstücken vor. Der Bebauungsplan soll als Erweiterung des bereits rechtskräftigen Bebauungsplanes „Hauptstraße“ aufgestellt werden. Im damaligen Verfahren wurden 2 gemeindliche Baustellen nach § 13 b BauGB geschaffen. Diese beiden Baustellen sind mittlerweile bebaut.

Ortsgemeinde Preiseid

Investitionsplan 2023

Die dargestellte Vorgehensweise trägt dazu bei, dass die Ortsgemeinde den vorhandenen Wohnraum und sonstigen Bedarf kurzfristig befriedigen kann und darüber hinaus für den mittelfristigen Bedarf über ein ausreichendes Flächenpotential verfügt.

Der Bebauungsplan soll gemäß § 13b BauGB aufgestellt werden.

Die Einbeziehung von Außenbereichsflächen in das beschleunigte Verfahren ist möglich, da eine Grundfläche im Sinne des § 13a Absatz 1 Satz 2 von weniger als 10 000 Quadratmetern überplant wird, durch die Planung die Zulässigkeit von Wohnnutzungen auf Flächen begründet wird, die sich an im Zusammenhang bebaute Ortsteile anschließen.

Die maßgeblichen Bauflächen sind im Flächennutzungsplan der Verbandsgemeinde Arzfeld lediglich als landwirtschaftliche Flächen dargestellt.

Im Verfahren nach § 13b BauGB erfolgt die Fortschreibung des Flächennutzungsplanes im Zuge der Beischreibung. Ein förmliches Verfahren ist hier nicht erforderlich.

Die Bauinteressenten wurden von Seite der Ortsgemeinde über die Tatsache informiert, dass ein kostendeckender Verkaufspreis von Seiten der Ortsgemeinde Preiseid festgelegt wird.

Nach vorliegenden Kostenermittlung werden sich die Gestehungskosten auf rd. 74.000,00 EUR belaufen.

Die Finanzierung erfolgt zunächst über ein aufzunehmendes Darlehen. Die Refinanzierung ist durch den Verkauf der zu veräußernden Bauflächen vorgesehen.

Der Ortsgemeinderat Preiseid hat in der Sitzung am 24.11.2022 beschlossen,

1. die Grundstücke kostendeckend unter Berücksichtigung aller gemeindlichen Ausgaben (einschließlich Planung, Vorfinanzierung, gemeindlicher Erschließungsanteil, Maßnahmen der Außengebietsentwässerung, etc.) zu vermarkten.
2. bei einer zeitverzögerten Veräußerung spätestens alle fünf Jahren nach Erstvermarktung eine Anpassung der Grundstückspreise vorzunehmen, soweit dies zur Erreichung der Kostendeckung erforderlich ist (z. B. aufgrund von Vorfinanzierungskosten).
3. eine alternative (Re-)Finanzierung bereits entstandener Kosten (z. B. für Grunderwerb) sicherzustellen und nachzuweisen, sofern das Erschließungsvorhaben nicht realisiert wird.

Da anderweitige Finanzierungsmittel nicht zur Verfügung stehen, ist die Finanzierung der Investitionskosten nur durch die Aufnahme eines Darlehens möglich, wofür eine entsprechende Kreditgenehmigung nach § 95 Abs. 4 Nr. 2 GemO beantragt wird.

Leistung	Projekt	Maßnahme	Einzahlung	Auszahlung	Finanzbedarf	Kreditbedarf
			EUR	EUR	EUR	EUR
52250	62002	Schaffung von Bauflächen	0,00	74.000,00	74.000,00	74.000,00



Investitionsplan 2023 / 2024

Gemeinde: 36 Ortsgemeinde Preischeid

Datum: 30.11.2022
Uhrzeit: 13:56:01

Haupt-Produktbereich	5	Gestaltung Umwelt
Produktbereich	52	Bauen und Wohnen
Produktgruppe	522	Wohnungsbauförderung
Produkt	5225	Grunderwerb zur Weiterveräußerung
Leistung	52250	Bereitstellung von Bauland
Projekt	62002	Schaffung von Bauflächen

Pos. Inhalt	Ergebnis des Vorvorjahres	Ansatz des Vorjahres (lfd. HH-Jahr)	Ansatz des HH-Jahres (Planjahr)	Verpflichtungs-ermäch-tigung	das	das zweite	das dritte	das vierte	Bisher be-reitgestellt (einschl. Spalte 2)	Gesamt-ein-zah-lungen/-auszahl.
	2021	2022	2023		auf das Haushaltsjahr folgende Jahr					
					2024	2025	2026	2027		
	EUR									
	1	2	3	4	5	6	7	8	9	10
Summe der Einzahlungen aus Investitionstätigkeit	0,00	0	0	0	0	0	0	0	29.459	29.459
68821100 Bauerwartungsland, Bauland	0,00	0	0	0	0	0	0	0	29.459	29.459
Summe der Auszahlungen aus Investitionstätigkeit	0,00	0	74.000	0	0	0	0	0	28.884	102.884
78590000 Auszahlungen für Anlagen im Bau und für geleistete Anzahlungen	0,00	0	74.000	0	0	0	0	0	28.884	102.884
darunter:										
Saldo der Ein- und Auszahlungen aus Investitionstätigkeit	0,00	0	-74.000	0	0	0	0	0	574	-73.425



Investitionsplan 2023 / 2024

Gemeinde: 36 Ortsgemeinde Preischeld

Datum: 30.11.2022
Uhrzeit: 13:56:01

Haupt-Produktbereich	5	Gestaltung Umwelt
Produktbereich	54	Verkehrsflächen und -anlagen, ÖPNV
Produktgruppe	541	Gemeindestraßen
Produkt	5411	Gemeindestraßen
Leistung	54111	Gemeindestraßen
Projekt	63004	Gehwege entlang der L 1

Pos. Inhalt	Ergebnis des Vorvorjahres 2021	Ansatz des Vorjahres (lfd. HH-Jahr) 2022	Ansatz des HH-Jahres (Planjahr) 2023	Verpflichtungs-ermäch-tigung	das	das zweite	das dritte	das vierte	Bisher be-reitgestellt (einschl. Spalte 2)	Gesamt-ein-zah-lungen/-auszahl.
					auf das Haushaltsjahr folgende Jahr					
	2024	2025	2026	2027	EUR					
	1	2	3	4	5	6	7	8	9	10
Summe der Einzahlungen aus Investitionstätigkeit	15.102,00	0	0	0	0	0	0	0	96.297	96.297
68142000 von dem Land	5.599,00	0	0	0	0	0	0	0	21.599	21.599
68149000 vom sonstigen öffentlichen Bereich	0,00	0	0	0	0	0	0	0	15.000	15.000
68151000 von privaten Unternehmen	9.503,00	0	0	0	0	0	0	0	9.503	9.503
68259000 vom sonstigen privaten Bereich	0,00	0	0	0	0	0	0	0	50.195	50.195
Summe der Auszahlungen aus Investitionstätigkeit	12.986,04	0	0	0	0	0	0	0	114.176	114.176
78590000 Auszahlungen für Anlagen im Bau und für geleistete Anzahlungen	12.986,04	0	0	0	0	0	0	0	114.176	114.176
darunter:										
Saldo der Ein- und Auszahlungen aus Investitionstätigkeit	2.115,96	0	0	0	0	0	0	0	-17.878	-17.878



Investitionsplan 2023 / 2024

Gemeinde: 36 Ortsgemeinde Preischeld

Datum: 30.11.2022
Uhrzeit: 13:56:01

Haupt-Produktbereich	5	Gestaltung Umwelt
Produktbereich	55	Natur- und Landschaftspflege
Produktgruppe	555	Land- und Forstwirtschaft, Weinbau
Produkt	5559	Feldwege, Landwirtschaftswege, Wirtschaftswege
Leistung	55591	Land- und Forstwirtschaftswege
Projekt	78103	Ausbau des Wirtschaftsweges "Preischerley"

Pos. Inhalt	Ergebnis des Vorjahres 2021	Ansatz des Vorjahres (lfd. HH-Jahr) 2022	Ansatz des HH-Jahres (Planjahr) 2023	Verpflichtungs- ermäch- tigung	das	das zweite	das dritte	das vierte	Bisher be- reitgestellt (einschl. Spalte 2)	Gesamt- ein- zahl- ungen/- auszahl.	
					auf das Haushaltsjahr folgende Jahr						
	2024	2025	2026	2027	EUR						
	1	2	3	4	5	6	7	8	9	10	
Summe der Einzahlungen aus Investitionstätigkeit	18.588,25	0	0	0	0	0	0	0	0	51.866	51.866
68142000 von dem Land	0,00	0	0	0	0	0	0	0	0	33.278	33.278
68259000 vom sonstigen privaten Bereich	18.588,25	0	0	0	0	0	0	0	0	18.588	18.588
Summe der Auszahlungen aus Investitionstätigkeit	0,00	0	0	0	0	0	0	0	0	51.866	51.866
78590000 Auszahlungen für Anlagen im Bau und für geleistete Anzahlungen	0,00	0	0	0	0	0	0	0	0	51.866	51.866
darunter:											
Saldo der Ein- und Auszahlungen aus Investitionstätigkeit	18.588,25	0	0	0	0	0	0	0	0	0	0

*** Ende der Liste "Investitionsplan" ***



Investitionsplan (Gesamtübersicht) 2023 / 2024

Gemeinde: 36 Ortsgemeinde Preischeid

Datum: 30.11.2022

Uhrzeit: 13:56:01

Pos.	Inhalt	Ergebnis	Plan	Plan	Plan	Plan	Plan	Plan
		2021	2022	2023	2024	2025	2026	2027
		EUR	EUR	EUR	EUR	EUR	EUR	EUR
		1	2	3	4	5	6	7
	Summe der Einzahlungen aus Investitionstätigkeit	33.708,62	0	0	0	0	0	0
	68142000 von dem Land	5.599,00	0	0	0	0	0	0
	68151000 von privaten Unternehmen	9.503,00	0	0	0	0	0	0
	68259000 vom sonstigen privaten Bereich	18.588,25	0	0	0	0	0	0
	68270000 Grabnutzungsentgelte	18,37	0	0	0	0	0	0
	Summe der Auszahlungen aus Investitionstätigkeit	12.986,04	0	74.000	0	0	0	0
	78590000 Auszahlungen für Anlagen im Bau und für geleistete Anzahlungen	12.986,04	0	74.000	0	0	0	0
	darunter:							
	mit Verpflichtungsermächtigungen in Vorjahren bereits gebunden	0,00	0	0	0	0	0	0
	Verpflichtungsermächtigungen	0,00	0	0	0	0	0	0
	Saldo der Ein- und Auszahlungen aus Investitionstätigkeit	20.722,58	0	-74.000	0	0	0	0

*** Ende der Liste "Investitionsplan (Gesamtübersicht)" ***

Übersicht über die voraussichtlichen Schulden 2023

Ortsgemeinde

Preiseid

Schuldennummer	Gläubiger	Bezeichnung	Nennwert	Zinssatz %	Voraussichtlicher Stand 01.01.2023	Kredit-aufnahme	Tilgung	Zinsen	Voraussichtlicher Stand 31.12.2023
36-58-5	Kreissparkasse Bitburg-Prüm	Sanierung Wohnung DGH	15.657,62	0,70	1.565,78	0,00	782,88	9,59	782,90
36-58-7	Kreissparkasse Bitburg-Prüm	Gehwege L1	38.000,00	1,95	24.700,00	0,00	1.900,00	472,38	22.800,00
		Zwischensumme	53.657,62		26.265,78	0,00	2.682,88	481,97	23.582,90
Neuaufnahme									
		NBG Verläng. Hauptstraße	74.000,00	3,50	0,00	74.000,00	0,00	2.500,00	74.000,00
		Zwischensumme	74.000,00		0,00	74.000,00	0,00	2.500,00	74.000,00
		Gesamt	127.657,62		26.265,78	74.000,00	2.682,88	2.981,97	97.582,90

Übersicht über die voraussichtlichen Schulden 2024

Ortsgemeinde

Preisheid

Schuldennummer	Gläubiger	Bezeichnung	Nennwert	Zinssatz %	Voraussichtlicher Stand 01.01.2024	Kredit-aufnahme	Tilgung	Zinsen	Voraussichtlicher Stand 31.12.2024
36-58-5	Kreissparkasse Bitburg-Prüm	Sanierung Wohnung DGH	15.657,62	0,70	782,90	0,00	782,90	4,11	0,00
36-58-7	Kreissparkasse Bitburg-Prüm	Gehwege L1	38.000,00	1,95	22.800,00	0,00	1.900,00	435,34	20.900,00
		Zwischensumme	53.657,62		23.582,90	0,00	2.682,90	439,45	20.900,00
Neuaufnahme									
		NBG Verläng. Hauptstraße	74.000,00	3,50	74.000,00	0,00	3.700,00	2.500,00	70.300,00
		Zwischensumme	74.000,00		74.000,00	0,00	3.700,00	2.500,00	70.300,00
		Gesamt	127.657,62		97.582,90	0,00	6.382,90	2.939,45	91.200,00

Ortsgemeinde Preischeid

**Übersicht
über den Stand der Kreditaufnahmen
und ähnlicher Vorgänge**

lfd. Nr.	Art (gem. § 47 Abs. 5 Nr. 4 GemHVO)	Stand Beginn Haushaltsvorjahr	Voraussichtlicher Stand zu Beginn des Haushaltsjahres	Voraussichtlicher Stand zum Ende des Haushaltsjahres	Voraussichtlicher Stand zum Ende des Haushaltsjahres
		2022	2023	2023	2024
		in €			
1	Anleihen	0	0	0	0
2	Verbindlichkeiten aus Kreditaufnahmen für Investitionen	29.533	26.265	97.583	91.200
3	Verbindlichkeiten aus Kreditauf- nahmen zur Liquiditätssicherung	20.586	19.428	27.463	39.297
4	Verbindlichkeiten aus Vorgängen, die Kreditaufnahmen wirtschaftlich gleichkommen	0	0	0	0
5	Summe der Kreditaufnahmen	50.119	45.693	125.046	130.497

Ortsgemeinde Preischeid

Übersicht zur Beurteilung der dauernden Leistungsfähigkeit (Berechnung der sog. "freien Finanzspitze"; Ausgleich Finanzhaushalt)								
Ifd. Nr.	Einzahlungs- und Auszahlungsarten	Ergebnisse des Haushaltsvorjahres	Ansätze des Haushaltsvorjahres einschl. Nachträge	Ansätze des Haushaltsjahres	Planungsdaten des Haushaltsfolgejahres	Planungsdaten des zweiten Haushaltsfolgejahres	Planungsdaten des dritten Haushaltsfolgejahres	
		2021	2022	2023	2024	2025	2026	
		in EUR						
Entstehungsrechnung	1	Saldo der ordentlichen und außerordentlichen Ein- und Auszahlungen (§ 2 Abs. 1 Satz 1 GemHVO)	einschließlich Zinsauszahlungen für bereits genehmigte Kredite		einschließlich Zinsauszahlungen für bereits genehmigte Kredite und für geplante, aber noch nicht genehmigte Kredite			
			-1.199,14	4.428,00	-5.355	-5.454	-5.360	-5.408
	2	abzüglich Auszahlungen zur planmäßigen Tilgung von bereits genehmigten Investitionskrediten (§ 2 Abs. 1 Satz 1 GemHVO)	3.267,46	3.270,00	2.680	2.680	1.900	1.900
	3	Zwischensumme	-4.466,60	1.158,00	-8.035,00	-8.134,00	-7.260,00	-7.308,00
Verwendungsrechnung	4	abzüglich Auszahlungen zur planmäßigen Tilgung von geplanten, aber noch nicht genehmigten Investitionskrediten (§ 2 Abs. 1 Satz 1 GemHVO)	X	X		3.700	3.700	3.700
	5	"freie Finanzspitze" (Ziel in allen Jahren:³0)	-4.466,60	1.158,00	-8.035,00	-11.834,00	-10.960,00	-11.008,00
Endfällige Kredite		Stand der Kredite zur Liquiditätssicherung ³						
Jahr Betrag EUR		Jahr 2021 20.586,52 Euro						
Jahr Betrag EUR								

³ Bei Ortsgemeinden Stand der Verbindlichkeiten gegenüber der Verbandsgemeinde, bei Verbandsgemeinden nur den auf ihren Haushalt entfallenden Anteil.

Ortsgemeinde Preiseid
Übersicht über die Über-/Unterdeckung im Finanzhaushalt bzw. in der Finanzrechnung
Haushaltsjahr 2023/2024

lfd. Nr.	Ergebnis	Jahr	Saldo der ordentlichen und außerordentlichen Ein- und Auszahlungen (§ 2 Abs.1 Satz 1 GemHVO)	./. Planmäßige Tilgung (§ 2 Abs. 1 Satz 1 GemHVO)	= Betrag
			in €		
1	5. Haushaltsvorjahr (lt festgestelltes Jahresergebnis)	2018	4.186,78	3.413,38	773,40
2	4. Haushaltsvorjahr (lt. festgestelltes Jahresergebnis)	2019	2.161,17	3.267,46	-1.106,29
3	3. Haushaltsvorjahr (lt. festgestelltes Jahresergebnis)	2020	40.861,85	3.267,46	37.594,39
4	2. Haushaltsvorjahr (festgestelltes Jahresergebnis)	2021	-1.199,14	3.267,46	-4.466,60
5	1. Haushaltsvorjahr (Ansatz des Haushaltsvorjahres einschl. Nachträge)	2022	4.428,00	3.270,00	1.158,00
6	Haushaltsjahr (Ansatz)	2023	-5.355,00	2.680,00	-8.035,00
7	Zwischensumme (lfd. Nr. 1 bis 6)	/	45.083,66	19.165,76	25.917,90
8	1. Haushaltsfolgejahr (Planung)	2024	-5.454,00	6.380,00	-11.834,00
9	2. Haushaltsfolgejahr (Planung)	2025	-5.360,00	5.600,00	-10.960,00
10	3. Haushaltsfolgejahr (Planung)	2026	5.408,00	5.600,00	-192,00
11	Summe	/	39.677,66	36.745,76	2.931,90

Ortsgemeinde Preischeid
Übersicht über die Über-/Unterdeckung im Finanzhaushalt bzw. in der Finanzrechnung
Haushaltsjahr 2023/2024

lfd. Nr.	Ergebnis	Jahr	Saldo der ordentlichen und außerordentlichen Ein- und Auszahlungen (§ 2 Abs.1 Satz 1 GemHVO)	./. Planmäßige Tilgung (§ 2 Abs. 1 Satz 1 GemHVO)	= Betrag
			in €		
1	5. Haushaltsvorjahr (lt festgestelltes Jahresergebnis)	2019	2.161,17	3.267,46	-1.106,29
2	4. Haushaltsvorjahr (lt. festgestelltes Jahresergebnis)	2020	40.861,85	3.267,46	37.594,39
3	3. Haushaltsvorjahr (lt. festgestelltes Jahresergebnis)	2021	-1.199,14	3.267,46	-4.466,60
4	2. Haushaltsvorjahr (Ansatz des Haushaltsvorjahres einschl. Nachträge)	2022	4.428,00	3.270,00	1.158,00
5	1. Haushaltsvorjahr (Ansatz des Haushaltsvorjahres)	2023	-5.355,00	2.680,00	-8.035,00
6	Haushaltsjahr (Ansatz)	2024	-5.454,00	6.380,00	-11.834,00
7	Zwischensumme (lfd. Nr. 1 bis 6)		35.442,88	22.132,38	13.310,50
8	1. Haushaltsfolgejahr (Planung)	2025	-5.360,00	5.600,00	-10.960,00
9	2. Haushaltsfolgejahr (Planung)	2026	-5.408,00	5.600,00	-11.008,00
10	Summe		24.674,88	33.332,38	-8.657,50

Ortsgemeinde Preischeid
Übersicht über die Entwicklung der Jahresergebnisse
Haushaltsjahr 2023/2024
(gemäß § 2 Abs. 1 Satz 1 GemHVO)

lfd. Nr.	Ergebnis	Jahr	Betrag in €
1	5. Haushaltsvorjahr (lt. festgestelltem Jahresabschluss)	2018	1.072,91
2	4. Haushaltsvorjahr (lt. festgestelltem Jahresabschluss)	2019	4.687,78
3	3. Haushaltsvorjahr (lt. festgestelltem Jahresabschluss)	2020	31.096,47
4	2. Haushaltsvorjahr (lt. festgestelltem Jahresabschluss)	2021	-13.593,19
5	1. Haushaltsvorjahr (Ansatz einschl. Nachträge)	2022	1.941,00
6	Haushaltsjahres (Ansatz)	2023	-7.834,00
7	Zwischensummer (lfd. Nr. 1-6)		17.370,97
8	1. Haushaltsfolgejahr (Planung)	2024	-7.935,00
9	2. Haushaltsfolgejahr (Planung)	2025	-7.794,00
10	3. Haushaltsfolgejahr (Planung)	2026	-7.794,00
11	Summe		-6.152,03

Ortsgemeinde Preiseid
Übersicht über die Entwicklung des Eigenkapitals
Haushaltsjahr 2023/2024

lfd. Nr.	Ergebnis (gem. § 2 Abs. 1 Satz 1 GemHVO)	Jahr	Betrag	nachrichtlich: aufgelaufenes Eigenkapital
			in €	
1	Eigenkapital zum 31.12. des dritten Haushaltsvorjahres	2020	31.096,47	25.301,20
2	+ Jahresergebnis des zweiten Haushaltsvorjahres	2021	-13.593,19	11.708,01
3	+ Ansatz für Jahresergebnis des Haushaltsvorjahres	2022	1.941,00	13.649,01
4	+ Ansatz für Jahresergebnis des Haushaltsjahres	2023	-7.834,00	5.815,01
5	+ geplantes Jahresergebnis des Haushaltsfolgejahres	2024	-7.935,00	-2.119,99
6	+ geplantes Jahresergebnis des 2. Haushaltsfolgejahres	2025	-7.794,00	-9.913,99
7	+ geplantes Jahresergebnis des 3. Haushaltsfolgejahres	2026	-7.794,00	-17.707,99

Kommunaler Entschuldungsfonds Rheinland-Pfalz

Laufzeit 15 Jahre mit der Möglichkeit, beim einem Beitritt zum 1.1.2013 nur 14 Jahre oder bei einem Beitritt zum 1.1.2014 nur 13 Jahre der Laufzeit in Anspruch zu nehmen.	Beitritt zum 1.1.2013 mit Nachholung der Beträge aus 2012	Beitritt zum 1.1.2014 mit Nachholung der Beträge aus 2012 und 2013
---	--	--

1. Ermittlung der Gesamt- und der Jahresleistung

Dem KEF-RP fließen 15 Jahre lang jährlich 85 Mio. € jeweils vom Land, aus dem kommunalen Finanzausgleich und von den KEF-Teilnehmern zu.
Pro Jahr ergeben sich 255 Mio. €; über 15 Jahre ergeben sich 3.825.000.000 Euro.

Bezogen auf den Stand der Kredite zur Liquiditätssicherung (bei Ortsgemeinden: Verbindlichkeiten gegenüber der Verbandsgemeinde) zum 31.12.2009 in Höhe von landesweit 4.887.662.084 Euro ergibt sich für die Summe der Teilnahmebeträge folgender Anteil (in v. H.):
3.825.000.000 / 4.887.662.084 x 100 =

78,26

78,26

78,26

Berechnung für die Gebietskörperschaft:

Stand der Kredite zur Liquiditätssicherung (bei Ortsgemeinden: Verbindlichkeiten gegenüber der Verbandsgemeinde) zum 31.12.2009

34.116

34.116

34.116

Gesamtleistung (= 78,26 v. H. des Standes zum 31.12.2009)

26.699

26.699

26.699

Jahresleistung (1/15 der Gesamtleistung)

1.780

1.907

2.054

- 1/3 vom Land

593

636

685

- 1/3 aus dem kommunalen Finanzausgleich

593

636

685

- 1/3 Konsolidierungsbeitrag des Teilnehmers

593

636

685

2. Mindest-Nettотilgung

Aus der jährlichen Annuität von 255.000.000 Euro ergibt sich bei einer Laufzeit von 15 Jahren und einem Zinssatz von 3 v. H. eine durchschnittliche Aufteilung in Zins und Tilgung. Der durchschnittliche Tilgungsanteil beträgt 76,46 v. H. und wird aus Gründen der Vereinfachung und im Interesse des Schuldenabbaus auf 80 v. H. vom Teilnahmebetrag abgerundet.

21.359

21.359

21.359

jährlicher Mindest-Tilgungsbetrag (netto)

1.424

1.526

1.643

3. Zinsbetrag

Aus der jährlichen Annuität von 255.000.000 Euro ergibt sich bei einer Laufzeit von 15 Jahren und einem Zinssatz von 3 v. H. eine durchschnittliche Aufteilung in Zins und Tilgung. Der durchschnittliche Zinsanteil beträgt 23,54 v. H. und wird aus Gründen der Vereinfachung und zugunsten des Schuldenabbaus auf 20 v. H. vom Teilnahmebetrag abgerundet.

5.340

5.340

5.340

jährlicher Zinsbetrag

356

381

411

4. Zusammenfassung

Stand der Kredite zur Liquiditätssicherung (bei Ortsgemeinden: Verbindlichkeiten gegenüber der Verbandsgemeinde) zum 31.12.2009

34.116

34.116

34.116

Tilgungsbetrag über 15 Jahre

21.359

21.359

21.359

nachrichtlich: Tilgungsanteil in v. H.

62,61

62,61

62,61

rechnerische Restschuld am 31.12.2026

12.757

12.757

12.757

verminderter Tilgungsbetrag über 14 Jahre

19.935

nachrichtlich: Tilgungsanteil in v. H.

58,43

erhöhte rechnerische Restschuld am 31.12.2026

14.181

verminderter Tilgungsbetrag über 13 Jahre

18.511

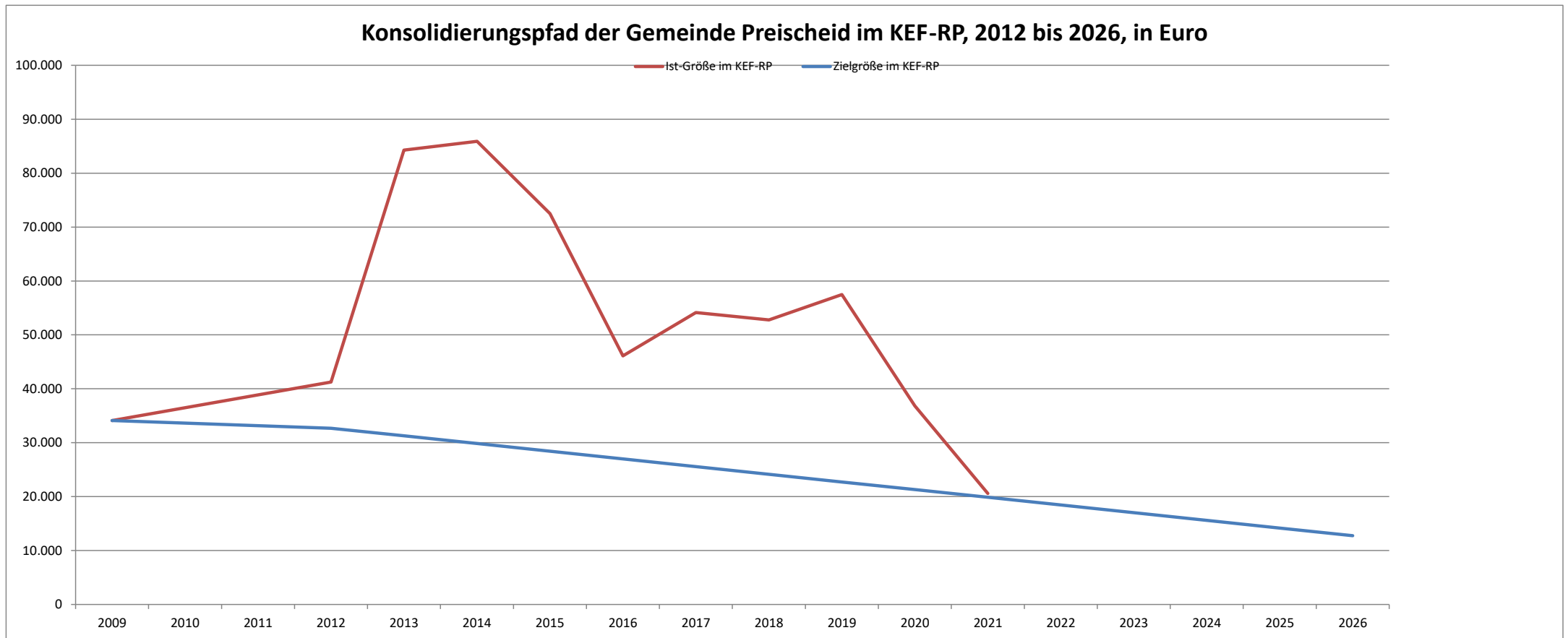
nachrichtlich: Tilgungsanteil in v. H.

54,26

erhöhte rechnerische Restschuld am 31.12.2026

15.604

	31.12.2009	31.12.2012	31.12.2013	31.12.2014	31.12.2015	31.12.2016	31.12.2017	31.12.2018	31.12.2019	31.12.2020	31.12.2021	31.12.2022	31.12.2023	31.12.2024	31.12.2025	31.12.2026
Zielgröße	34.116	32.692	31.268	29.844	28.420	26.996	25.572	24.148	22.724	21.300	19.876	18.452	17.029	15.605	14.181	12.757
Ist-Größe	34.116	41.264	84.266	85.902	72.492	46.105	54.142	52.768	57.485	36.843	20.587					



Ortsgemeinde Preiseid
 Darstellung der Haushaltsansätze für Städte und Gemeinden
 Haushaltsjahr 2023

1	2	3	4	5	6	7	8	9	10	11	12	13	14 zur Info Grundsteuer B	15 zur Info Gewerbesteuer	16 Gesamt
Jahresergebnis Jahresüberschuss- Jahresfehlbetrag	Ausgleich Finanz- haushalt ("freie Finanzspitze")	bei KEF-RP Teilnehmern Mindest- Netttilgung	bei KEF-RP Teilnehmern: freie Finanzspitze unter Berücksichtigung der Mindest- Netttilgung	Eigenkapital zum 31.12. des Vorvorjahres	veranschlagter Gesamtbetrag der Investitionskredite	veranschlagtes Aufkommen der Grundsteuer B	Hebesatz der Grundsteuer B	Grundzahl der Grundsteuer B	veranschlagtes Aufkommen der Gewerbesteuer	Hebesatz der Gewerbesteuer	Grundzahl der Gewerbesteuer	erforderliche Erhöhung des Hebesatzes der Grundsteuer B sowie der Gewerbesteuer jeweils in Prozentpunkten bei 20 Jahren	532	412	Erhöhung in 20 Jahren
Posten E 23	Posten F 44				Posten F 35	Konto 4012		Spalte 7 / Spalte 8 x 100			Spalte 10 / Spalte 11 x 100	(Spalte 6 ./. Spalte 4) / (Spalte 9 + Spalte 12) x 100 / 20			
EUR	EUR	EUR	EUR	EUR	EUR	EUR	in v.H.		EUR	EUR		in v.H.	EUR	EUR	EUR
-7.834,00	-8.035,00	593,00	-8.628,00	11.708,01	74.000,00	12.720,00	500	2.544,00	0,00	380,00	0,00	162,40	814,08	0,00	814,08

Jahresabschluss 2021

Ortsgemeinde Preisdied

Ermittlung des Ist-Ergebnisses 2021

Ergebnisrechnung - Ergebnishaushalt		Plan 2021	Ist 2021
Summe der laufenden Erträge aus Verwaltungstätigkeit	Euro	192.051,00	Euro 207.874,76
Summe der laufenden Aufwendungen aus Verwaltungstätigkeit	Euro	198.880,00	Euro 220.682,85
Laufendes Ergebnis aus Verwaltungstätigkeit	Euro	-6.829,00	Euro -12.808,09
Zinsertrag	Euro	300,00	Euro -37,64
Zinsaufwendungen	Euro	1.380,00	Euro 747,46
Gesamtbetrag der Erträge	Euro	192.351,00	Euro 207.837,12
Gesamtbetrag der Aufwendungen	Euro	200.260,00	Euro 221.430,31
Finanzergebnis Ergebnishaushalt	Euro	-7.909,00	Euro -13.593,19

Bilanz					
Aktiv			Passiv		
Pos.	Eröffnungsbilanz 01.01.2021	Schlussbilanz 31.12.2021	Pos.	Eröffnungsbilanz 01.01.2021	Schlussbilanz 31.12.2021
	Euro	Euro		Euro	Euro
1. Anlagevermögen	468.722,02	471.613,06	1. Eigenkapital	31.096,47	11.708,01
2. Umlaufvermögen	1.494,54	-14.188,41	Jahresergebnis 2021 Ergebnishaushalt	nachrichtlich	-13.593,19
4. Rechnungsabgrenzung	81,96	705,42	2. Sonderposten	340.064,18	346.413,57
5. Nicht d. EK ged. Fehlbetrag	5.795,27	0,00	3. Rückstellungen	43.204,00	44.335,00
			4. Verbindlichkeiten	52.049,51	34.306,08
			5. Rechnungsabgrenzung	9.679,63	21.367,41
	476.093,79	458.130,07		476.093,79	458.130,07

Entwicklung		Euro
Stand 31.12.2016		-46.105,05
Finanzrechnung 2017		-8.036,70
Finanzrechnung 2018		1.373,40
Finanzrechnung 2019		-4.716,45
Finanzrechnung 2020		20.642,30
Stand 31.12.2020		-36.842,50
Finanzrechnung 2021		16.255,98
Ist-Ergebnis	Stand 31.12.2021	-20.586,52 (Kassenbestand)

Finanzrechnung - Finanzhaushalt			
	Plan 2021	Ist 2021	
	Euro	Euro	
Summe der laufenden Einzahlungen aus Verwaltungstätigkeit	184.067,00	196.659,03	F 8
Zinseinzahlungen	300,00	-37,64	F 17
Summe der laufenden Auszahlungen aus Verwaltungstätigkeit	188.417,00	197.073,07	F 15
Zinsaufwendungen	1.380,00	747,46	F 18
Saldo der laufenden Ein- und Auszahlung	-5.430,00	-1.199,14	F 20
Einzahlungen aus Investitionstätigkeit	0,00	33.708,62	F 27
Auszahlung aus Investitionstätigkeit	0,00	12.986,04	F 32
Saldo der Ein- und Auszahlungen aus Investitionstätigkeit	0,00	20.722,58	F 33
Einzahlungen aus Finanzierungstätigkeit (Kredite)	0,00	0,00	F 35
Auszahlungen aus Finanzierungstätigkeit (Tilgung)	3.270,00	3.267,46	F 36
Saldo der Ein- u. Ausz. aus Inv. Krediten	-3.270,00	-3.267,46	F 37
Finanzmittelüberschuss/fehlbetrag (F 20 / F 33)	-5.430,00	19.523,44	F 34
Ausgleich Finanzhaushalt (F 20 / F 37)	-8.700,00	-4.466,60	F 44
Gesamtbetrag der Einzahlungen (F 8 / F 17 / F 27 / F 35)	184.367,00	230.330,01	
Gesamtbetrag der Auszahlungen (F 15/F18/ F 32/F36)	193.067,00	214.074,03	
Veränderung des Finanzmittelbestandes im Haushaltsjahr (-8.700,00	16.255,98	

Arzfeld, den 30.05.2022

Alexa Thiel
Kassenleiterin

Karl-Heinz Kellen
Buchhalter

Johannes Kuhl
Bürgermeister