

Haushaltssatzung

und

Haushaltsplan

Ortsgemeinde Reipeldingen

Verbandsgemeinde Arzfeld

für das Haushaltsjahr

2023/2024

Ortsgemeinde Reipeldingen
Haushaltsplan 2023/2024
Inhaltsübersicht

Seite	Bezeichnung
3	Haushaltssatzung
6	Vorbericht
28	Produkthaushalt - Teilhaushalt 01
54	Produkthaushalt - Teilhaushalt 02
73	Zusammenstellung zum Ergebnishaushalt
75	Zusammenstellung zum Finanzhaushalt
78	Übersicht über die voraussichtlichen Schulden
80	Übersicht über die Verbindlichkeiten
81	Übersicht zur Beurteilung der dauernden Leistungsfähigkeit
82	Übersicht über die Über-/Unterdeckung im Finanzhaushalt
84	Übersicht über die Entwicklung der Jahresergebnisse
85	Übersicht über die Entwicklung des Eigenkapitals
86	Kommunaler Entschuldungsfonds Rheinland-Pfalz
88	Jahresabschluss 2021

**Haushaltssatzung
der Ortsgemeinde Reipeldingen
für die Haushaltsjahre 2023 und 2024
vom**

Der Gemeinderat hat auf Grund von § 95 Gemeindeordnung Rheinland-Pfalz in der Fassung vom 31. Januar 1994 (GVBl. S. 153), in der derzeit gültigen Fassung, folgende Haushaltssatzung beschlossen:

§ 1 Ergebnis- und Finanzhaushalt

Festgesetzt werden

1. im Ergebnishaushalt	2023 (Euro)	2024 (Euro)
der Gesamtbetrag der Erträge auf	106.075	106.074
der Gesamtbetrag der Aufwendungen auf	107.868	105.108
der Jahresüberschuss/-fehlbedarf auf	-1.793	966
2. im Finanzhaushalt		
die ordentlichen Einzahlungen auf	100.805	100.805
die ordentlichen Auszahlungen auf	100.505	97.745
der Saldo der ordentlichen Ein- und Auszahlungen auf	300	3.060
die außerordentlichen Einzahlungen auf	0	0
die außerordentlichen Auszahlungen auf	0	0
der Saldo der außerordentlichen Ein- und Auszahlungen auf	0	0
der Einzahlungen aus Investitionstätigkeit auf	0	0
die Auszahlungen aus Investitionstätigkeit auf	0	0
der Saldo der Ein- und Auszahlungen aus Investitionstätigkeit auf	0	0
die Einzahlungen aus Finanzierungstätigkeit auf	265	0
die Auszahlungen aus Finanzierungstätigkeit auf	565	3.060
der Saldo der Ein- und Auszahlungen aus Finanzierungstätigkeit auf	-300	-3.060

§ 2 Gesamtbetrag der vorgesehenen Kredite

Der Gesamtbetrag der vorgesehenen Kredite, deren Aufnahme zur Finanzierung von Investitionen und Investitionsförderungsmaßnahmen erforderlich ist, wird festgesetzt für

verzinsten Kredite für	2023	auf	0,00	EUR
	2024	auf	0,00	EUR

§ 3 Gesamtbetrag der vorgesehenen Ermächtigungen

Verpflichtungsermächtigungen werden für 2023 und 2024 nicht veranschlagt

§ 4 Steuersätze

Die Steuersätze für die Gemeindesteuern werden wie folgt festgesetzt:

	2023	2024
	(v. H.)	(v. H.)
Grundsteuer A auf	500	500
Grundsteuer B auf	500	500
Gewerbesteuer auf	380	380

Die Hundesteuer beträgt für Hunde, die innerhalb des Gemeindegebietes gehalten werden

	2023	2024
	(Euro)	(Euro)
für den ersten Hund	31	31
für den zweiten Hund	62	62
für jeden weiteren Hund	77	77

§ 5 Gebühren und Beiträge

Die Sätze der Gebühren und Beiträge für ständige Gemeindeeinrichtungen nach dem Kommunalabgabengesetz vom 20. Juni 1995 (GVBl. S. 175), in der derzeit gültigen Fassung werden für 2023 und 2024 neu festgesetzt:

1. Der Anteil der Ortsgemeinde am nicht anderweitig gedeckten Investitionsaufwand und den Unterhaltungskosten für Feld- und Waldwege wird gemäß § 6 der Satzung über die Erhebung von Beiträgen für Feld- und Waldwege auf 0 v. H. der beitragsfähigen Aufwendungen für die Jahre 2023 und 2024 festgesetzt.

§ 6 Eigenkapital

		(Euro)
Stand des Eigenkapitals zum 31.12. des Vorvorjahres	2021	20.788,01
Voraussichtlicher Stand des Eigenkapitals zum 31.12. des Vorjahres	2022	15.855,01
Voraussichtlicher Stand des Eigenkapitals zum 31.12. des 1. Haushaltsjahres	2023	14.062,01
Voraussichtlicher Stand des Eigenkapitals zum 31.12. des 2. Haushaltsjahres	2024	15.028,01

Reipeldingen,

Ortsgemeinde Reipeldingen

Haushaltsvorbericht

2023/2024

Inhaltsverzeichnis

1 Allgemeines.....
1.1 Gesetzliche Grundlagen
1.2 Rahmenbedingungen zur Haushaltsplanaufstellung
1.3 Auswirkung der Salden im Ergebnis- und Finanzplan auf die Bilanz
2 Übersicht über die Haushaltslage
3 Erträge.....
3.1 Steuern.....
3.2 Erträge aus Zuwendungen und allgemeinen Umlagen.....
3.3 Sonstige Ertragsarten.....
4 Aufwendungen.....
4.1 Personalaufwand
4.2 Sach- und Dienstleistungsaufwand.....
4.3 Transferaufwendungen.....
4.3.1 Umlagezahlung an Gemeindeverbände.....
4.4 Abschreibungen
4.5 Zinsen und sonstige Finanzaufwendungen.....
5 Ergebnis.....
6 Finanzhaushalt
6.1 Finanzierungstätigkeit.....
7 Bilanz - Entwicklung von Vermögen und Schulden.....
8 Sonstige allgemeine Entwicklungen.....
8.1 Bevölkerung

1 Allgemeines

1.1 Gesetzliche Grundlagen

Der Vorbericht soll nach § 6 GemHVO RLP einen Überblick über die Entwicklung der Haushaltswirtschaft im Haushaltsjahr unter Einbeziehung insbesondere der beiden Haushaltsvorjahre geben. Die durch den Haushalt gesetzten Rahmenbedingungen sind zu erläutern. Der Vorbericht enthält ferner einen Ausblick auf wesentliche Veränderungen der Rahmenbedingungen der Planung und die Entwicklung wichtiger Planungskomponenten innerhalb des Zeitraums der Ergebnis- und Finanzplanung.

Haushaltsausgleich gemäß §18 GemHVO

(1) Der Haushalt ist in der Planung ausgeglichen, wenn:

1. der Ergebnishaushalt unter Berücksichtigung von Ergebnisvorträgen aus Haushaltsvorjahren mindestens ausgeglichen ist,
2. im Finanzaushalt unter Berücksichtigung von vorzutragenden Beträgen aus Haushaltsvorjahren der Saldo der ordentlichen und außerordentlichen Ein- und Auszahlungen gemäß § 3 Abs. 1 Satz 1 Nr. 26 ausreicht, um die Auszahlungen zur planmäßigen Tilgung von Investitionskrediten und die mit der Teilnahme am Kommunalen Entschuldungsfond Rheinland-Pfalz (KEF) verbundene Mindesttilgung von Liquiditätskrediten zu decken, soweit die Auszahlungen zur planmäßigen Tilgung von Investitionskrediten nicht anderweitig gedeckt sind.

1.2 Rahmenbedingungen zur Haushaltsplanaufstellung

Aufgrund der Mittelanmeldungen im Zuge der Haushaltsplanung beläuft sich das Jahresergebnis auf -1.793,00 Euro. Gegenüber dem Plan des Vorjahres in Höhe von -4.933,00 Euro ergibt sich damit eine Veränderung in Höhe von 3.140,00 Euro.

1.3 Auswirkung der Salden im Ergebnis- und Finanzplan auf die Bilanz

In der Haushaltsplanung stehen der Ergebnisplan und der Finanzplan im Vordergrund. Die Salden von Ergebnis- und Finanzrechnung haben Auswirkungen auf die Bilanz.

Das Jahresergebnis des Ergebnishaushalts wirkt sich auf die Bilanz aus. Hier verändert sich das Eigenkapital um -1.793,00 Euro.

Die im Finanzplan ausgewiesene Änderung des Finanzmittelbestandes verändert die Liquididen Mittel auf der Aktivseite der Bilanz in Höhe von 300,00 Euro.

2 Übersicht über die Haushaltslage

Die folgende Tabelle zeigt die Entwicklung des Ergebnisplanes im Vergleich zum Plan des Vorjahres und zum Ergebnis des Vorvorjahres:

Ergebnisübersicht

Bezeichnung	Ist 2021	Plan 2022	Plan 2023	Plan 2024
E8 - Laufende Erträge aus Verwaltungstätigkeit	104.580	81.165	106.075	106.074
E15 - Laufende Aufwendungen aus Verwaltungstätigkeit	102.626	85.758	107.683	104.933
E16 - Laufendes Ergebnis aus Verwaltungstätigkeit	1.954	-4.593	-1.608	1.141
E17 - Zins- und sonstige Finanzerträge	-153	0	0	0
E18 - Zinsen und sonstige Finanzaufwendungen	190	340	185	175
E19 - Saldo der Zins- und sonstigen Finanzerträge und -aufwendungen	-343	-340	-185	-175
E20 - Ordentliches Ergebnis	1.611	-4.933	-1.793	966
E23 - Jahresergebnis	1.611	-4.933	-1.793	966

Die Hebesätze nahmen dabei folgenden Verlauf:

Hebesatztable

Bezeichnung	Ist 2021	Plan 2022	Plan 2023	Plan 2024
Hebesatz Grundsteuer A	500	500	500	500
Hebesatz Grundsteuer B	500	500	500	500
Hebesatz Gewerbesteuer	380	380	380	380

Hundesteuersätze

	2021	2022	2023	2024
Hundesteuer erster Hund	31	31	31	31
Hundesteuer zweiter Hund	62	62	62	62
Hundesteuer dritter Hund und jeder weitere	77	77	77	77

3 Erträge

Die Gesamtsumme aller Erträge in Höhe von 106.075,00 Euro teilt sich auf die einzelnen Ertragsarten wie folgt auf:

Ertragsübersicht

	Ansatz 2023	in %	Ansatz 2024	in %
E1 - Steuern und ähnliche Abgaben	34.390	32,42	34.390	32,42
E2 - Zuwendungen, allgemeine Umlagen und sonstige Transfererträge	65.605	61,85	65.604	61,85
E4 - Öffentlich-rechtliche Leistungsentgelte	2.880	2,72	2.880	2,72
E5 - Privatrechtliche Leistungsentgelte	400	0,38	400	0,38
E7 - Sonstige laufende Erträge	2.800	2,64	2.800	2,64
E8 - Laufende Erträge aus Verwaltungstätigkeit	106.075	100,00	106.074	100,00
Gesamtertrag	106.075	100,00	106.074	100,00

Der Ertragsentwicklung im Vergleich zum Ansatz des Vorjahres:

Im Vorjahr belief sich der Gesamtbetrag der geplanten Erträge auf 81.165,00 Euro. Im aktuellen Planjahr verändern sich die Gesamterträge um 24.910,00 Euro auf 106.075,00 Euro.

Die Veränderungen bei den einzelnen Ertragsarten stellen sich im Detail wie folgt dar:

Vorjahresvergleich Ertragsarten

Bezeichnung	Ist 2021	Plan 2022	Plan 2023	Plan 2024
E1 - Steuern und ähnliche Abgaben	38.595	24.730	34.390	34.390
E2 - Zuwendungen, allgemeine Umlagen und sonstige Transfererträge	59.877	50.155	65.605	65.604
E4 - Öffentlich-rechtliche Leistungsentgelte	3.102	2.880	2.880	2.880
E5 - Privatrechtliche Leistungsentgelte	400	400	400	400
E6 - Kostenerstattungen und Kostenumlagen	917	0	0	0
E7 - Sonstige laufende Erträge	1.689	3.000	2.800	2.800
E8 - Laufende Erträge aus Verwaltungstätigkeit	104.580	81.165	106.075	106.074
E17 - Zinsen und sonstige Finanzerträge	-153	0	0	0
Gesamtertrag	104.427	81.165	106.075	106.074

Haushaltsvorbericht
OG Reipeldingen 2023/2024

Die Entwicklung der einzelnen Ertragsarten in der mittelfristigen Finanzplanung wird nach aktueller Planung wie folgt eingeschätzt:

Ertragsarten in mittelfristigen Planung

	Ergebnis 2021	Ansatz 2022	Ansatz 2023	Ansatz 2024	Planung 2025	Planung 2026	Planung 2027
E1 - Steuern und ähnliche Abgaben	38.595	24.730	34.390	34.390	34.390	34.390	34.390
E2 - Zuwendungen, allgemeine Umlagen und sonstige Transfererträge	59.877	50.155	65.605	65.604	65.604	65.604	65.009
E4 - Öffentlich-rechtliche Leistungsentgelte	3.102	2.880	2.880	2.880	2.880	2.880	2.880
E5 - Privatrechtliche Leistungsentgelte	400	400	400	400	400	400	400
E6 - Kostenerstattungen und Kostenumlagen	917	0	0	0	0	0	0
E7 - Sonstige laufende Erträge	1.689	3.000	2.800	2.800	2.800	2.800	2.800
E8 - Laufende Erträge aus Verwaltungstätigkeit	104.580	81.165	106.075	106.074	106.074	106.074	105.479
E17 - Zinsen und sonstige Finanzerträge	-153	0	0	0	0	0	0
Gesamtertrag	104.427	81.165	106.075	106.074	106.074	106.074	105.479

3.1 Steuern

Zusammensetzung und Entwicklung der Steuerarten, Hebesätze

Die folgende Tabelle zeigt die Entwicklung der einzelnen Steuerarten:

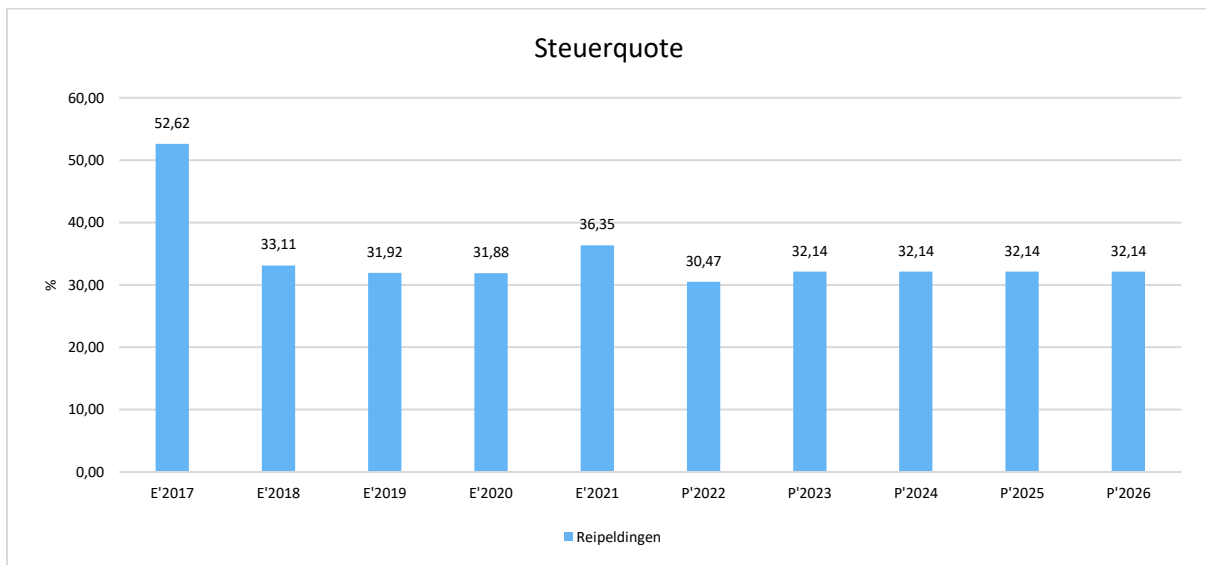
Steuerarten

	Ergebnis 2021	Ansatz 2022	Ansatz 2023	Ansatz 2024	Planung 2025	Planung 2026	Planung 2027
Grundsteuer A	3.161	3.410	3.110	3.110	3.110	3.110	3.110
Grundsteuer B	3.716	3.260	3.680	3.680	3.680	3.680	3.680
Gewerbesteuer	9.146	0	4.700	4.700	4.700	4.700	4.700
Anteil Einkommenssteuer	18.458	15.000	19.000	19.000	19.000	19.000	19.000
Anteil Umsatzsteuer	1.392	960	1.200	1.200	1.200	1.200	1.200
Hundesteuer	777	600	800	800	800	800	800
Ausgleichsleistungen	1.945	1.500	1.900	1.900	1.900	1.900	1.900
Summe	38.595	24.730	34.390	34.390	34.390	34.390	34.390

Steuerquote

Um die örtliche Steuerertragskraft einordnen zu können, bietet sich die Betrachtung der Steuerquote an, die den prozentualen Anteil der Steuererträge an den ordentlichen Erträgen insgesamt abbildet, wobei die Gewerbesteuerumlage und die Finanzierungsbeteiligung Fond Deutsche Einheit abgezogen werden.

Eine hohe Steuerquote spricht für eine größere Unabhängigkeit von staatlichen Transferleistungen im Wege des Finanzausgleichs und ist insofern positiv zu werten.



3.2 Erträge aus Zuwendungen und allgemeinen Umlagen

Entwicklung der Zuwendungen im Zeitverlauf

Nachfolgend wird die Entwicklung der Zuwendungen und allgemeinen Umlagen nach den einzelnen Zuwendungsarten abgebildet.

Zuwendungsarten

	E'2021	P'2022	P'2023	P'2024	P'2025	P'2026	P'2027
Erträge aus Umlagen	59.877	50.155	65.605	65.604	65.604	65.604	65.009
davon Erträge Schlüsselzuweisungen	52.989	44.050	59.500	59.500	59.500	59.500	59.500

Zuwendungsquote

Die Zuwendungsquote zeigt auf, wie hoch die Abhängigkeit von Zuweisungen und Zuschüssen ist.

Sie errechnet sich als prozentualer Anteil der Erträge aus Zuweisungen und Zuschüssen (ohne allgemeine Umlagen und Erträge aus der Leistungsbeteiligung des Bundes) von den ordentlichen Erträgen insgesamt.

Die Zuwendungsquote korrespondiert mit der oben bereits dargestellten Steuerquote.



3.3 Sonstige Ertragsarten

Die Entwicklung bei den übrigen Ertragsarten stellt sich wie folgt dar:

Sonstige Ertragsarten

	E'2021	P'2022	P'2023	P'2024	P'2025	P'2026	P'2027
Öffentlich-rechtliche Leistungsentgelte	3.102	2.880	2.880	2.880	2.880	2.880	2.880
Privatrechtliche Leistungsentgelte	400	400	400	400	400	400	400
Kostenerstattungen und Kostenumlagen	917	0	0	0	0	0	0
Sonstige laufende Erträge	1.689	3.000	2.800	2.800	2.800	2.800	2.800
Finanzerträge	-153	0	0	0	0	0	0
Summe	5.955	6.280	6.080	6.080	6.080	6.080	6.080

4 Aufwendungen

Die Summe aller Aufwendungen im Planjahr beläuft sich auf 107.868,00 Euro.

Diese teilen sich wie folgt auf die einzelnen Aufwandsarten aus:

Aufwandsarten

	E'2021	P'2022	P'2023	P'2024	P'2025	P'2026	P'2027
E9 - Personal- u Versorgungsaufwendungen	4.887	5.390	5.390	5.390	5.390	5.390	5.390
E10 - Aufwendungen für Sach- u Dienstleistungen	21.312	13.710	23.670	20.870	20.870	20.870	20.870
E11 - Bilanzielle Abschreibungen	6.643	6.413	6.413	6.413	6.689	6.689	6.689
E12 - Zuwendungen, Umlagen u sonstige Transferaufwendungen	68.125	58.460	70.325	70.325	70.325	70.325	70.325
E14 - Sonstige laufende Aufwendungen	1.658	1.785	1.885	1.935	1.885	1.885	1.885
E15 - Laufende Aufwendungen aus Verwaltungstätigkeit	102.626	85.758	107.683	104.933	105.159	105.159	105.159
E18 - Zinsen u sonstige Finanzaufwendungen	190	340	185	175	170	165	160
Gesamtaufwendungen	102.816	86.098	107.868	105.108	105.329	105.324	105.319

Im Vorjahr belief sich der Gesamtbetrag der geplanten Aufwendungen auf 86.098,00 Euro. Im aktuellen Planjahr verändern sich die Aufwendungen um 21.770,00 Euro auf 107.868,00 Euro.

Die Veränderungen bei den einzelnen Aufwandsarten stellen sich im Detail wie folgt dar:

Vorjahresvergleich Aufwandsarten

Bezeichnung	Ist 2021	Plan 2022	Plan 2023	Plan 2024
E9 - Personal- und Versorgungsaufwendungen	4.887	5.390	5.390	5.390
E10 - Aufwendungen für Sach- und Dienstleistungen	21.312	13.710	23.670	20.870
E11 - Bilanzielle Abschreibungen	6.643	6.413	6.413	6.413
E12 - Zuwendungen, Umlagen u sonstige Transferaufwendungen	68.125	58.460	70.325	70.325
E14 - Sonstige laufende Aufwendungen	1.658	1.785	1.885	1.935
E15 - Laufende Aufwendungen aus Verwaltungstätigkeit	102.626	85.758	107.683	104.933
E18 - Zinsen und sonstige Finanzaufwendungen	190	340	185	175
Gesamtaufwendungen	102.816	86.098	107.868	105.108

Haushaltsvorbericht
OG Reipeldingen 2023/2024

Unter Berücksichtigung der mittelfristigen Finanzplanung ergibt sich folgende Entwicklung der Aufwandsarten:

Aufwandsarten mittelfristigen Planung

	E'2021	P'2022	P'2023	P'2024	P'2025	P'2026	P'2027
E9 - Personal- u Versorgungsaufwendungen	4.887	5.390	5.390	5.390	5.390	5.390	5.390
E10 - Aufwendungen für Sach- u Dienstleistungen	21.312	13.710	23.670	20.870	20.870	20.870	20.870
E11 - Bilanzielle Abschreibungen	6.643	6.413	6.413	6.413	6.689	6.689	6.689
E12 - Zuwendungen, Umlagen und sonstige Transferaufwendungen	68.125	58.460	70.325	70.325	70.325	70.325	70.325
E14 - Sonstige laufende Aufwendungen	1.658	1.785	1.885	1.935	1.885	1.885	1.885
E15 - Laufende Aufwendungen aus Verwaltungstätigkeit	102.626	85.758	107.683	104.933	105.159	105.159	105.159
E18 - Zinsen u sonstige Finanzaufwendungen	190	340	185	175	170	165	160
Gesamtaufwendungen	102.816	86.098	107.868	105.108	105.329	105.324	105.319

4.1 Personalaufwand

Die Personalaufwendungen entwickeln sich im Betrachtungszeitraum wie folgt:

Personalaufwand

	E'2021	P'2022	P'2023	P'2024	P'2025	P'2026	P'2027
Aufwendungen für ehrenamtlich Tätige	3.954	4.440	4.440	4.440	4.440	4.440	4.440
Versorgungsaufwendungen	933	950	950	950	950	950	950
Summe	4.887	5.390	5.390	5.390	5.390	5.390	5.390

4.2 Sach- und Dienstleistungsaufwand

Die Aufwendungen für Sach- und Dienstleistungen entwickeln sich im Betrachtungszeitraum wie folgt:

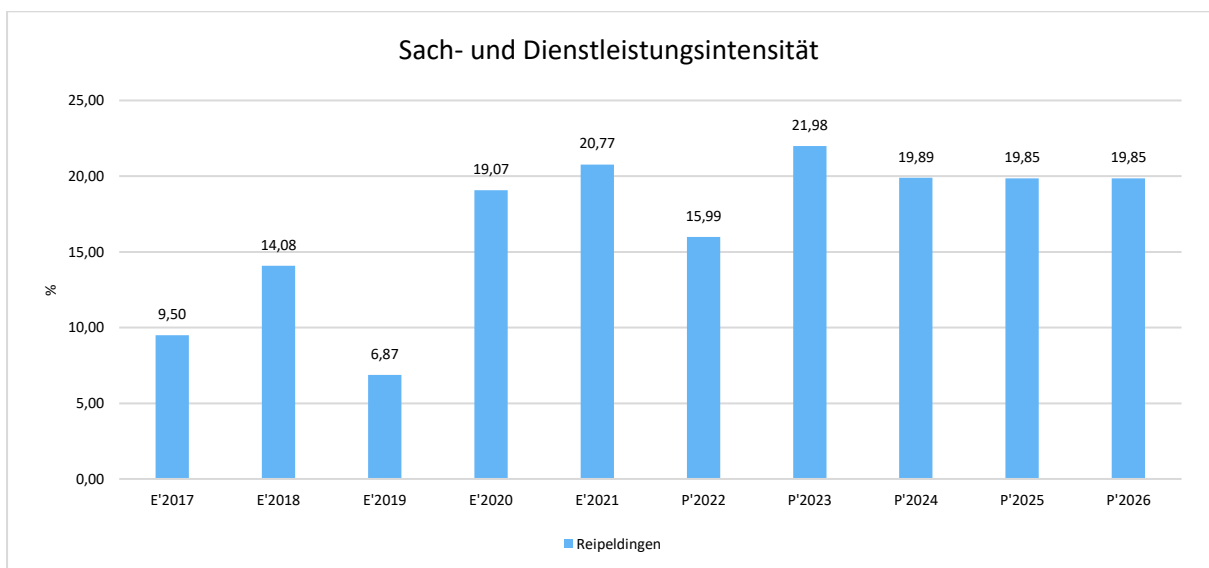
Sach- und Dienstleistungsaufwand

	E'2021	P'2022	P'2023	P'2024	P'2025	P'2026	P'2027
Aufwendungen für Energie / Wasser / Abwasser / Abfall	2.093	2.200	2.900	2.900	2.900	2.900	2.900
Aufwendungen für Unterhaltung und Bewirtschaftung	4.291	2.510	5.270	2.470	2.470	2.470	2.470
Kostenerstattungen	14.928	9.000	15.500	15.500	15.500	15.500	15.500
Summe Aufwendungen für Sach- und Dienstleistungen	21.312	13.710	23.670	20.870	20.870	20.870	20.870

Sach- und Dienstleistungsintensität

Die Sach- und Dienstleistungsintensität bildet den prozentualen Anteil der Aufwendungen für Sach- und Dienstleistungen an den ordentlichen Aufwendungen insgesamt ab.

Sie zeigt an, welches Gewicht der Sach- und Dienstleistungsaufwand innerhalb des ordentlichen Aufwandes hat.



4.3 Transferaufwendungen

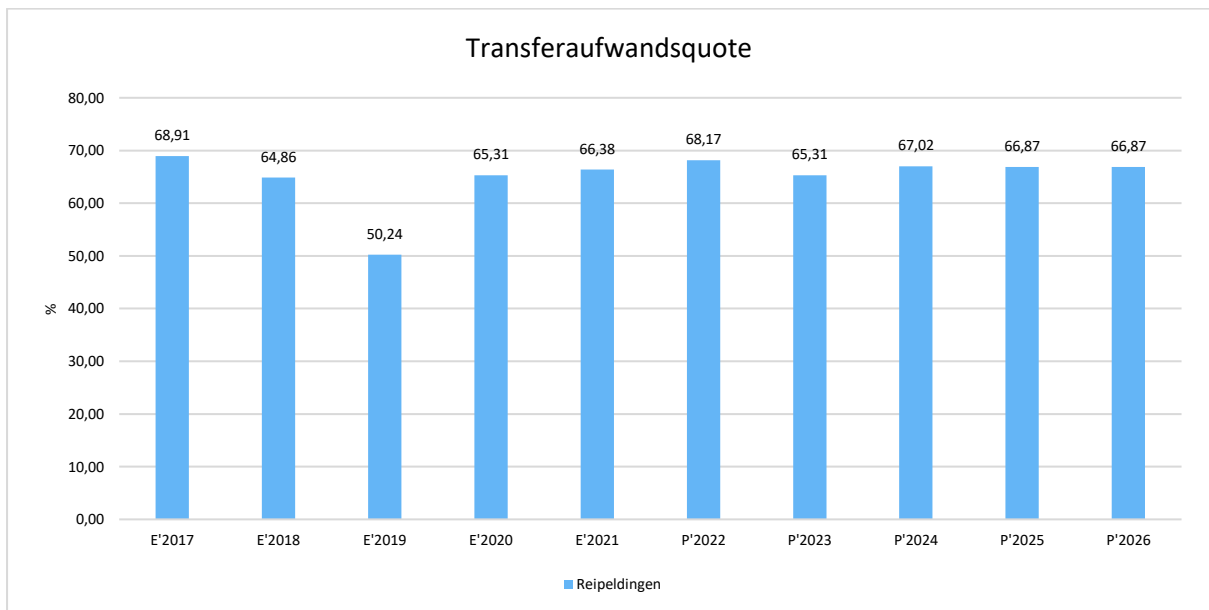
Innerhalb des Transferaufwandes stellen die Umlagezahlungen an Gemeindeverbände sowie die Sozialtransfers die bedeutendsten Aufwandsarten dar.

Transferaufwendungen

	E'2021	P'2022	P'2023	P'2024	P'2025	P'2026	P'2027
Zuweisungen und Zuschüsse für laufende Zwecke	420	410	430	430	430	430	430
Gewerbesteuerumlage	912	0	440	440	440	440	440
Umlagen an Gemeindeverbände	66.793	58.050	69.455	69.455	69.455	69.455	69.455
Summe	68.125	58.460	70.325	70.325	70.325	70.325	70.325

Transferaufwandsquote

Die Transferaufwandsquote stellt die Transferaufwendungen ins Verhältnis zu den ordentlichen Aufwendungen und bringt den prozentualen Anteil an den ordentlichen Aufwendungen zum Ausdruck. Sie ist damit ein Indikator dafür, wie hoch der kommunale Haushalt durch Transferaufwendungen belastet wird.



4.3.1 Umlagezahlung an Gemeindeverbände

Gegenüber dem Vorjahresplan und in der langfristigen Entwicklung ergibt sich folgendes Bild:

Kreisumlage

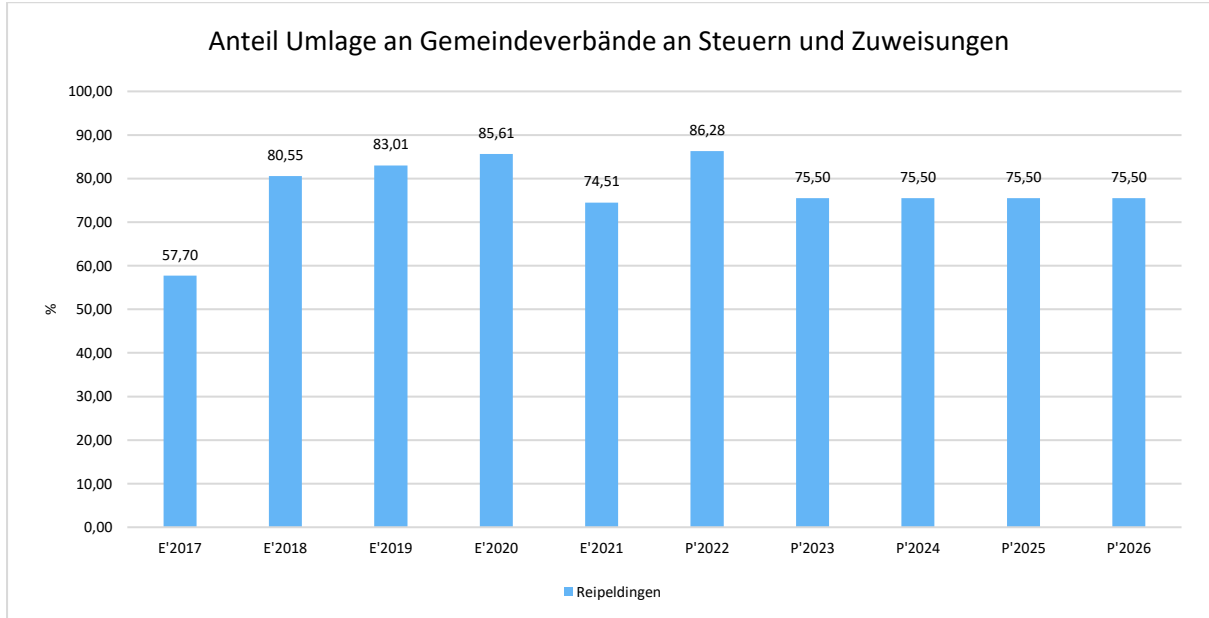
	E'2021	P'2022	P'2023	P'2024
Umlagen an Gemeindeverbände	32.282	28.050	33.960	33.960

Verbandsgemeindeumlage

	E'2021	P'2022	P'2023	P'2024
Umlagen an Gemeindeverbände	34.511	30.000	35.495	35.495

Anteil der Umlagezahlung an den Erträgen aus Steuern und Schlüsselzuweisungen

Um die Belastung durch die Umlagezahlung an Gemeindeverbände objektiver beurteilen zu können, wird sie nachfolgend ins Verhältnis zu den Erträgen aus Steuern (ohne Ausgleichsleistungen) und Schlüsselzuweisungen gestellt. Die Kennzahl bringt zum Ausdruck, wieviel Prozent der Erträge aus Steuern und Schlüsselzuweisungen durch die Umlagezahlung wieder aufgezehrt werden.

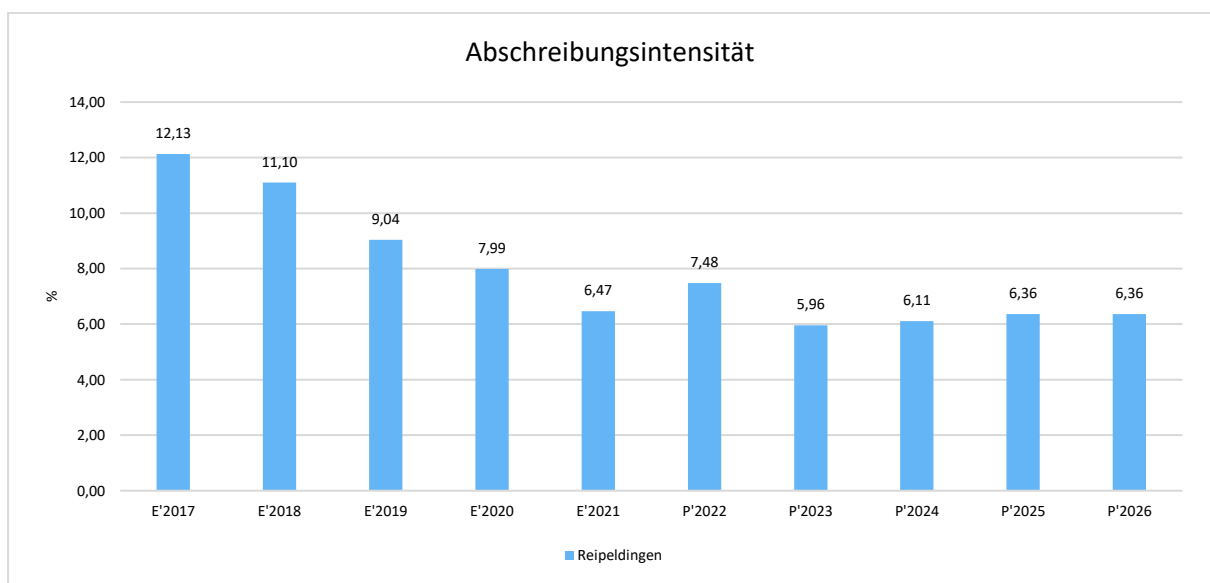


4.4 Abschreibungen

Die Abschreibungen sind in der nachfolgenden Tabelle abgebildet:

Abschreibungen

	Ergebnis 2021	Ansatz 2022	Ansatz 2023	Ansatz 2024	Planung 2025	Planung 2026	Planung 2027
Abschreibungen auf immaterielle Vermögensgegenstände	276	276	276	276	552	552	552
Abschreibungen auf bebaute Grundstücke und grundstücksgleiche Rechte	623	623	623	623	623	623	623
Abschreibungen auf das Infrastrukturvermögen einschließlich Grundstücke und grundstücksgleiche Rechte	3.933	3.703	3.703	3.703	3.703	3.703	3.703
Abschreibungen auf Bauten auf fremden Grund und Boden	1.811	1.811	1.811	1.811	1.811	1.811	1.811
Summe	6.643	6.413	6.413	6.413	6.689	6.689	6.689



4.5 Zinsen und sonstige Finanzaufwendungen

Die Entwicklung bei den Zinsen und den sonstigen Finanzaufwendungen stellt sich wie folgt dar:

Zinsaufwand

Bezeichnung	Ist 2021	Plan 2022	Plan 2023	Plan 2024
Zinsaufwendungen und sonstige Finanzaufwendungen an den öffentlichen Bereich	145	300	150	150
Zinsaufwendungen und sonstige Finanzaufwendungen an den inländischen Geldmarkt	46	40	35	25
Summe Zinsen und sonstige Finanzaufwendungen	190	340	185	175

5 Ergebnis

Aus den oben dargestellten Erträgen und Aufwendungen ergibt sich folgendes Ergebnis, was nachfolgend im Vergleich zur Planung des Vorjahres abgebildet wird:

Ergebnis im Vergleich zum Vorjahr

Bezeichnung	Ist 2021	Plan 2022	Plan 2023	Plan 2024
Laufende Erträge aus Verwaltungstätigkeit	104.580	81.165	106.075	106.074
Laufende Aufwendungen aus Verwaltungstätigkeit	102.626	85.758	107.683	104.933
Laufendes Ergebnis aus Verwaltungstätigkeit	1.954	-4.593	-1.608	1.141
Finanzergebnis	-343	-340	-185	-175
Ordentliches Ergebnis	1.611	-4.933	-1.793	966
Jahresergebnis	1.611	-4.933	-1.793	966

Das Ergebnis wird sich nach dem derzeitigen Stand der mittelfristigen Planung wie folgt entwickeln:

Ergebnis in der mittelfristigen Finanzplanung

	E'2021	P'2022	P'2023	P'2024	P'2025	P'2026	P'2027
Laufende Erträge aus Verwaltungstätigkeit	104.580	81.165	106.075	106.074	106.074	106.074	105.479
Laufende Aufwendungen aus Verwaltungstätigkeit	102.626	85.758	107.683	104.933	105.159	105.159	105.159
Laufendes Ergebnis aus Verwaltungstätigkeit	1.954	-4.593	-1.608	1.141	915	915	320
Finanzergebnis	-343	-340	-185	-175	-170	-165	-160
Ordentliches Ergebnis	1.611	-4.933	-1.793	966	745	750	160
Jahresergebnis	1.611	-4.933	-1.793	966	745	750	160

6 Finanzhaushalt

Die Eckdaten des Finanzplans stellen sich wie folgt dar:

Finanzhaushalt

Bezeichnung	Ist 2021	Plan 2022	Plan 2023	Plan 2024
Laufende Einzahlungen	98.288	75.895	100.805	100.805
Laufende Auszahlungen	87.860	78.735	100.505	97.745
Saldo der ordentlichen Ein- und Auszahlungen	10.428	-2.840	300	3.060
Finanzmittelüberschuss /-fehlbetrag	10.428	-2.840	300	3.060
Einzahlungen aus Finanzierungstätigkeit	51.456	3.405	265	0
Auszahlungen aus Finanzierungstätigkeit	61.884	565	565	3.060
Saldo aus Finanzierungstätigkeit	-10.428	2.840	-300	-3.060

6.1 Finanzierungstätigkeit

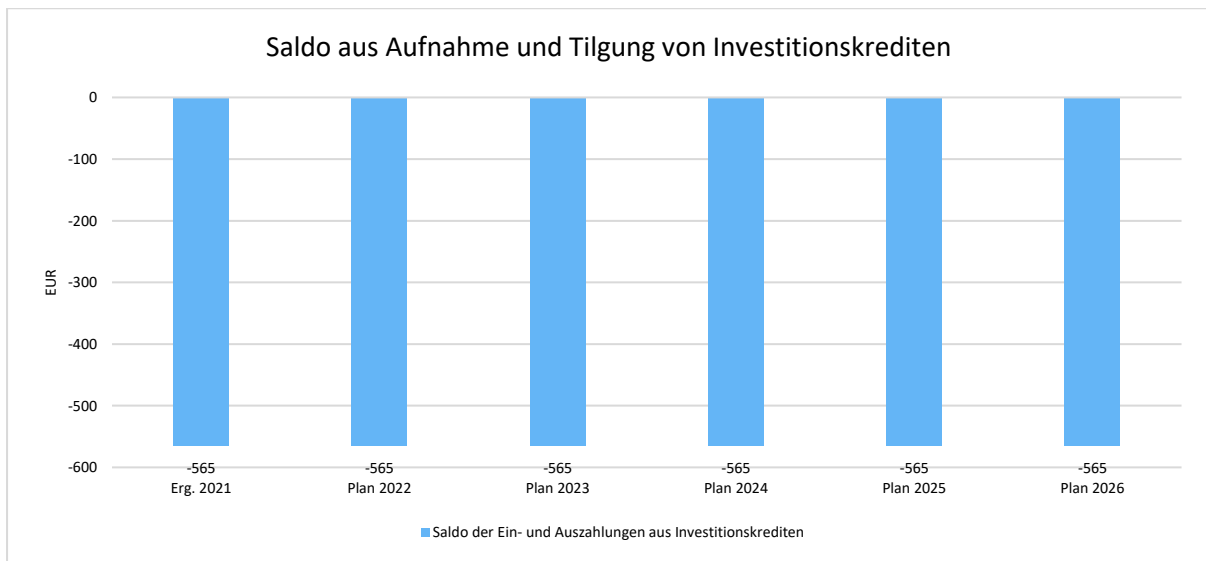
Die folgende Tabelle zeigt die Ein- und Auszahlungen aus Finanzierungstätigkeit im Betrachtungszeitraum der mittelfristigen Finanzplanung:

Finanzierungstätigkeit

	Erg. 2021	Plan 2022	Plan 2023	Plan 2024	Plan 2025	Plan 2026
F34 - Finanzmittelüberschuss /-fehlbetrag	10.428	-2.840	300	3.060	3.115	3.120
F36 - - Tilgung von Investitionskrediten	565	565	565	565	565	565
F37 - Saldo der Ein- und Auszahlungen aus Investitionskrediten	-565	-565	-565	-565	-565	-565
F39 - Saldo der Ein- und Auszahlungen aus Krediten zur Liquiditätssicherung	-9.863	3.405	265	-2.495	-2.550	-2.555
F40 - Saldo der Ein- und Auszahlungen aus Finanzierungstätigkeit	-10.428	2.840	-300	-3.060	-3.115	-3.120
F42 - Verwendung Finanzmittelüberschuss / Deckung Finanzmittelfehlbetrag	-10.428	2.840	-300	-3.060	-3.115	-3.120
F44 - nachrichtlich: Ausgleich Finanzhaushalt	9.863	-3.405	-265	2.495	2.550	2.555

Haushaltsvorbericht
OG Reipeldingen 2023/2024

Aus der Neuaufnahme und der Tilgung von Investitionskrediten lässt sich bei dieser wichtigen Größe in den einzelnen Jahren folgende Veränderung ableiten:



Bestand Investitionskredite

Bilanzpositionen / Euro	2018	2019	2020	2021
Verbindlichkeiten aus Investitionskrediten	5.085	4.520	3.955	3.390

7 Bilanz - Entwicklung von Vermögen und Schulden

Wie bereits unter Ziffer 1.3. dargestellt, haben die Ergebnisse von Ergebnishaushalt und Finanzhaushalt Einfluss auf die kommunale Bilanz. Da eine Plan-Bilanz haushaltsrechtlich nicht vorgesehen ist, werden nachfolgend die wesentlichen Bilanzpositionen der zurückliegenden Haushaltsergebnisse dargestellt.

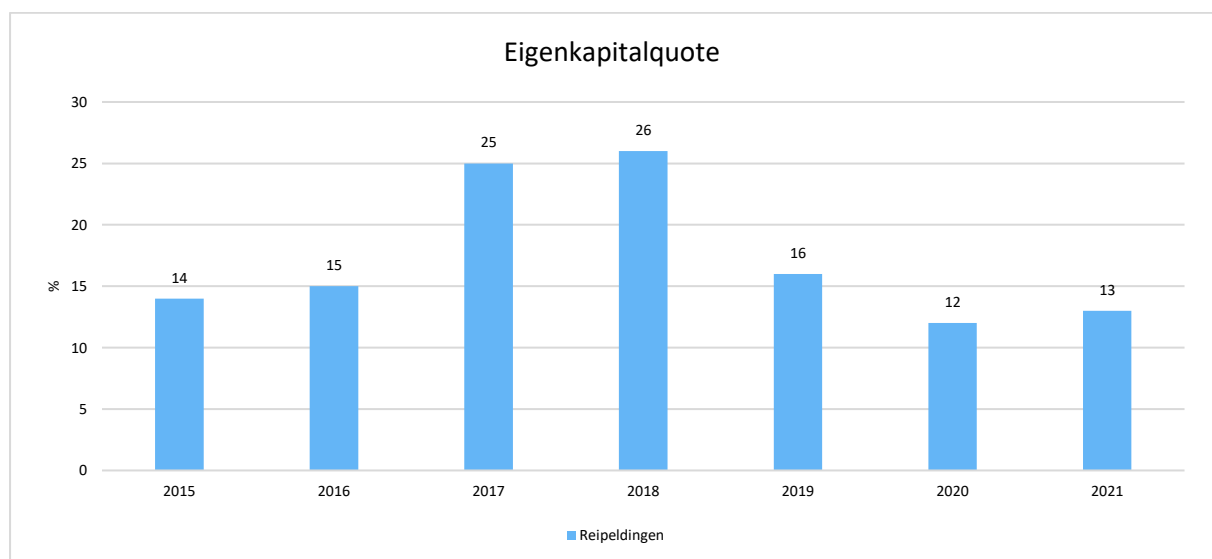
Die Tabelle zeigt das Bilanzvolumen (Aktiva), also das kommunale Vermögen, sowie dessen Finanzierung auf der Passivseite. Das Eigenkapital wird zudem in seiner Zusammensetzung dargestellt, weil die Entwicklung der Rücklagen für die Frage der Haushaltssicherung relevant ist.

Bilanzpositionen

Bilanzpositionen / Euro	2018	2019	2020	2021
1 - Anlagevermögen	185.567	175.847	168.981	162.338
2 - Umlaufvermögen	20.193	-9.932	-9.474	-8.910
4 - Aktive Rechnungsabgrenzung	1.847	3.083	777	1.742
1 - Eigenkapital	54.152	26.322	19.177	20.788
2 - Sonderposten	134.888	126.388	120.664	115.164
3 - Rückstellungen	3.450	4.454	5.387	6.320
4 - Verbindlichkeiten	9.172	8.935	8.746	-791
5 - Passive Rechnungsabgrenzung	5.946	2.900	6.309	13.689

Eigenkapitalquote

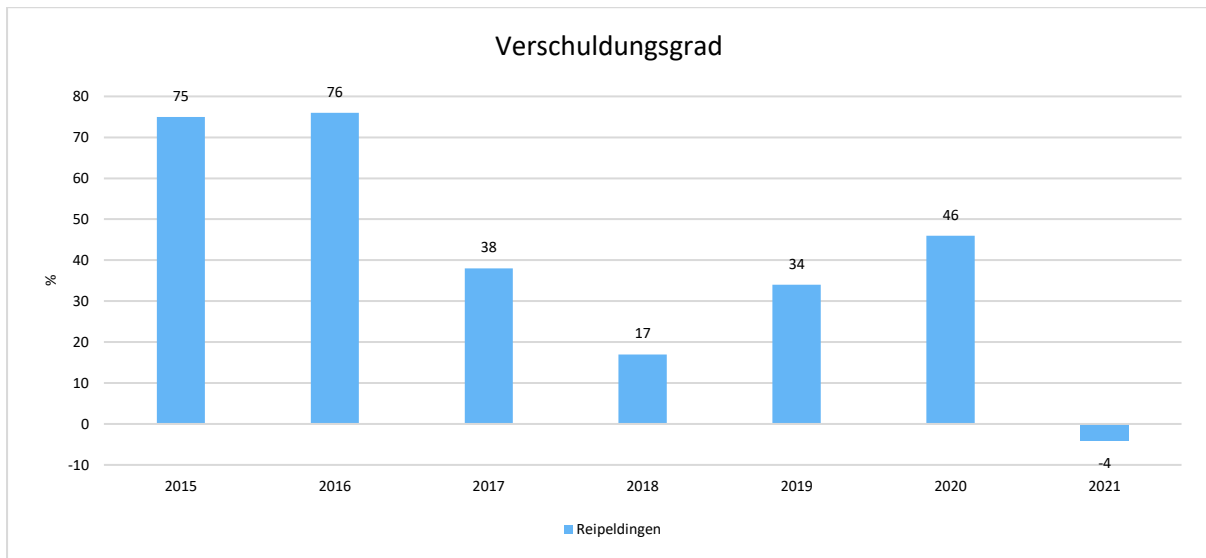
Um die Eigenkapitalausstattung beurteilen zu können, bietet sich die Betrachtung der Eigenkapitalquote an. Sie zeigt den prozentualen Anteil des Eigenkapitals am Bilanzvolumen. Da es keine Plan-Bilanzen gibt, können hier nur Jahre abgebildet werden, für die bereits Schlussbilanzen erstellt wurden.



Verschuldungsgrad

Der Verschuldungsgrad bildet die Verbindlichkeiten in Prozent vom Eigenkapital ab. Bei einem Verschuldungsgrad von über 100 % sind die Verbindlichkeiten höher als das bilanzielle Eigenkapital.

Da es keine Plan-Bilanzen gibt, kann die Kennzahl nur für die Jahre ausgegeben werden, für die bereits eine Schlussbilanz vorliegt.



8 Sonstige allgemeine Entwicklungen

Die Einschätzung der weiteren Bevölkerungsentwicklung sowie der sonstigen Entwicklungen in den Bereichen Wirtschaft und Arbeitsmarkt ist Grundlage für jede Art von strategischer Planung in Kommunalverwaltungen. Bedingt durch den allgemeinen demografischen Trend haben die meisten deutschen Kommunen einen Bevölkerungsrückgang sowie eine zunehmend alternde Bevölkerung zu verzeichnen. Dies erfordert für die Zukunft eine Anpassung der kommunalen Angebote für Kinder und Jugendliche sowie Senioren. Die Entwicklung der Bevölkerung nach Anzahl und Altersaufbau ist nur bedingt kommunal beeinflussbar. Der gesamtgesellschaftliche Trend zu einer schrumpfenden und immer älter werdenden Gesamtbevölkerung ist heute unumkehrbar, wobei die örtlichen Ausprägungen durchaus stark variieren können. Die Anzahl derer, die durch Erwerbseinkommen Sozialversicherungsbeiträge und Steuern erwirtschaften, wird langfristig schrumpfen; der Anteil derer, die auf staatliche Transferleistungen (z.B. Grundsicherung im Alter) angewiesen sind, wird steigen. Dies wird unweigerlich zu einer weiteren Belastung der staatlichen und kommunalen Finanzsysteme führen. Die zentrale Frage der örtlichen Politik ist daher nicht, ob der Prozess aufgehalten werden kann. Vielmehr geht es um den hierdurch entstehenden Anpassungs- und Gestaltungsbedarf, d.h. wann und in welchem Maße eine quantitative und inhaltliche Neuausrichtung der kommunalen Dienstleistungspalette erfolgen muss. Der Bericht soll eine Orientierung darüber ermöglichen, wie die örtliche Situation mit Blick auf folgende Kriterien einzuschätzen ist:

- Bevölkerungsentwicklung im Zeitverlauf
- Veränderungen bei einzelnen Altersgruppen (Zielgruppen)
- örtliche Entwicklung von Wirtschaft und Arbeitsmarkt

8.1 Bevölkerung

Im Folgenden wird die Entwicklung der Einwohnerzahl insgesamt sowie bestimmter Altersgruppen abgebildet, deren Entwicklung besonderen Einfluss auf die kommunale Infrastruktur in den Bereichen Kindertagesstätten und Schulen haben:

Einwohner gesamt und nach Altersgruppen

	Ergebnis 2017	Ergebnis 2018	Ergebnis 2019	Ergebnis 2020	Ergebnis 2021
Einwohner zum 31.12.	70	72	74	81	81
Senioren	21	19	21	20	17
Einwohner 46 - 65	21	24	23	23	22
Einwohner 18 - 45	17	18	18	22	21
Kinder und Jugendliche 11 - 17	6	6	4	5	7
Kinder 7 - 10	1	1	2	3	4
Kinder 3 - 6	2	2	1	3	3
Kinder 0 - 2	2	2	5	5	7

Haushaltsvorbericht
OG Reipeldingen 2023/2024

Der Haushaltsplan und die Haushaltssatzung für die Haushaltsjahre 2023/2024 als Doppelhaushalt gemäß § 7 GemHVO wurde in der Sitzung des Ortsgemeinderates am 05.01.2023 beschlossen.

Verbandsgemeindeverwaltung

A r z f e l d

Fachbereich 1.2. - Finanzen -

Ortsgemeinde Reipeldingen

Produktübersicht

Teilhaushalt 01 -Zentrale Verwaltung-

Produkt / Leistung	Bezeichnung
11121	Zentrale Steuerung
11141	Angelegenheiten des Rates und Ausschüsse
12125	Wahlen
26220	Musikpflege
36521	Kindertagesstätte Daleiden
42111	Sportpflege
54111	Gemeindestraßen
54112	Straßenbeleuchtung
54150	Konzessionsabgaben
55111	Park- und Gartenanlagen
55311	Friedhofs- und Bestattungswesen Daleiden
55591	Land- und Forstwirtschaftswege
57312	Dorfgemeinschaftshaus Daleiden -Anteil-
57319	Grillhütte Reipeldingen

Produkthaushalt 2023 / 2024

Produkt/Leistung 11121 = Zentrale Steuerung

E 14, Buchungsstelle 56140000 - Aufwendungen für allgemeine Betreuung der Bediensteten

Die Gemeinde gehört der gesetzlichen Unfallkasse Rheinland-Pfalz an. Entsprechend der Festsetzung der Vertreterversammlung ist eine Umlage zu zahlen. Versichert sind alle ehrenamtlich tätig werdenden Personen in der Gemeinde.

E 14, Buchungsstelle 56310000 - Büromaterial

Für die Bereitstellung der Gemeindebezeichnung im Internet (Domain) ist an den Lizenzinhaber eine Gebühr zu zahlen.

E 14, Buchungsstelle 56410000 - Versicherungsbeiträge

Beim GVV Kommunalversicherung VVaG besteht eine Haftpflicht-, Eigenschaden- Unfall- und Spezial-Straf-Rechtsschutzversicherung.

E 14, Buchungsstelle 56430000 - Mitgliedsbeiträge

Die Gemeinde ist Mitglied im Gemeinde- und Städtebund und hat einen jährlichen Mitgliedsbeitrag zu zahlen.

E 14, Buchungsstelle 56930000 - Repräsentationen

Bei dieser Buchungsstelle werden alle Kosten für die Durchführung eines Altentages und für die Beschaffung kleinerer Geschenke anlässlich der Vollendung des 80., 85., 90., 95. und 100. Lebensjahres sowie bei „Goldenen Hochzeiten“ pp. verausgabt.

Produkt/Leistung 11141 = Angelegenheiten des Rates und der Ausschüsse

E 9, Buchungsstelle 50110000 - Personalaufwendungen Bürgermeister

Nach § 12 der Landesverordnung über die Aufwandsentschädigung für kommunale Ehrenämter (KomAEVO) ist dem Ortsbürgermeister, dem Beigeordneten während der Vertretungszeit des Ortsbürgermeisters, eine Aufwandsentschädigung zu zahlen.

E 9, Buchungsstelle 5170000 - Zuführungen zu Ehrensoldrückstellungen

Nach § 36 Abs. 1 Ziffer 1 GemHVO (Doppik) sind Rückstellungen für Pensionsverpflichtungen von aktiven Beamten (Ortsbürgermeister) aufgrund von beamtenrechtlichen Ansprüchen zu bilden.

E 14, Buchungsstelle 56210000 - sonstige laufenden Aufwendungen

Die Grillhütte wird auch als Sitzungslokal genutzt. Für diese Nutzungsmöglichkeit ist eine Pacht und ein Teil der Bewirtschaftungskosten (Nebenkosten) an den betreffenden Teilergebnishaushalt 57319, Buchungsstelle 44120000, zu zahlen.

Produkt/Leistung 12125 = Wahlen

E 14, Buchungsstelle 5631000

Im Haushaltsjahr 2024 stehen Kommunalwahlen an. Aufwand für Erfrischungsgeld.

Produkthaushalt 2023 / 2024

Produkt/Leistung 26220 = Musikpflege

E 12, Buchungsstelle 54159000

Die Ortsgemeinde Reipeldingen zahlt jährlich an den Musikverein Daleiden und Kirchenchor Daleiden 200,00 EUR als Zuschuss.

Produkt/Leistung 36521 = Kindertagesstätte Daleiden

E 10, Buchungsstelle 52543000

Die Ortsgemeinde gehört zum Einzugsbereich der Kindertagesstätte Daleiden. Die zum Einzugsbereich der Kindertagesstätte gehörenden Ortsgemeinden haben sich an den Kosten der Kindertagesstätte zu beteiligen.

Produkt/Leistung 42111 = Sportpflege

E 12, Buchungsstelle 54150000

Die Ortsgemeinde Reipeldingen zahlt jährlich an den Sportverein Daleiden 100,00 EUR als Zuschuss.

Produkt/Leistung 54111 = Gemeindestraßen

E 10, Buchungsstelle 52338000

Für Unterhaltungsarbeiten an Gemeindestraßen werden Aufwendungen u.a. für Schneeräum- und Streukosten bereitgestellt.

Im Bereich der Ortsstraße in der Ortslage hat sich herausgestellt, dass in Angrenzung an Privatflächen eine Grundstücksvermessung zu Lasten der Ortsgemeinde durchgeführt werden muss. Die Kosten belaufen sich auf 2.800,00 EUR.

E 10, Buchungsstelle 52531000

Die Entwässerung der Ortsstraßen erfolgt über eine vom Verbandsgemeindewerk gebaute Entwässerungsleitung. Entsprechend vertraglicher Vereinbarung hat sich die Gemeinde an den jährlichen tatsächlichen Kosten zu beteiligen.

E 11, Buchungsstelle 53230000

Die in Vorjahren geleisteten Investitionszuschüsse für die Straßenentwässerung der Gemeindestraßen werden in den Folgejahren periodengerecht aufgelöst (Abschreibung).

Produkt/Leistung 54112 = Straßenbeleuchtung

E 10, Buchungsstelle 52200000

Die Straßenbeleuchtung gehört zur allgemeinen Verkehrssicherungspflicht.

Produkthaushalt 2023 / 2024

E 10, Buchungsstelle 52370000

Im Rahmen des Straßenbeleuchtungsvertrages wird die Straßenlampenunterhaltung vom Versorgungsträger durchgeführt.

Hierfür ist eine vertraglich vereinbarte Unterhaltungskostenpauschale an den Netzbetreiber zu zahlen.

Produkt/Leistung 54150 = Konzessionsabgaben

E 7, Buchungsstelle 46250000

Nach dem abgeschlossenen Konzessionsvertrag wird die Konzessionsabgabe gezahlt.

Produkt/Leistung 55111 = Park- und Gartenanlagen

E 12, Buchungsstelle 54150000

Die Ortsgemeinde ist Mitglied im Verein „Naturpark Südeifel“ und Eifelverein und hat den satzungsgemäßen Mitgliedsbeitrag zu zahlen.

Produkt/Leistung 55311 = Friedhof Daleiden

Der gemeindliche Friedhof in Daleiden wird als kostendeckende Einrichtung vorgehalten.

Soweit Einmalbeiträge die tatsächlichen Kosten nicht decken, werden laufende Gebühren nach der Satzung über die Erhebung von Friedhofsgebühren der Ortsgemeinde Daleiden von den Grabnutzungsberechtigten erhoben, so dass keine Finanzierungslücke entstehen kann.

Produkt/Leistung 55591 = Land- und Forstwirtschaftswege

E 2, Buchungsstelle 41510000

Die in Vorjahren gewährten Zuwendungen zum Bau von Wirtschaftswegen werden entsprechend der Nutzungsdauer aufgelöst.

E 4, Buchungsstelle 43230000

Die Jagdgenossenschaft erstattet die Aufwendungen der Ortsgemeinde als sog. Beitragsersatz für die Grundstückseigentümer.

E 10, Buchungsstelle 52338000

Hier sind die voraussichtlich benötigten Aufwendungen zur Unterhaltung der Feld- und Waldwege veranschlagt.

E 11, Buchungsstelle 53580000

Die in Vorjahren erbrachten Aufwendungen für den Feld- und Waldwegebau werden entsprechend der Nutzungsdauer periodengerecht aufgelöst (Abschreibung).

Produkthaushalt 2023 / 2024

Produkt/Leistung 57312 = Dorfgemeinschaftshaus Daleiden – Anteil -

E 2, Buchungsstelle 41510000

Die in Vorjahren gewährten Zuwendungen werden entsprechend der Nutzungsdauer aufgelöst.

E 10, Buchungsstelle 52543000

Die Ortsgemeinde Reipeldingen ist Miteigentümerin am DGH in Daleiden. Entsprechend dem Miteigentumsanteil beteiligt sie sich an den nicht gedeckten Kosten.

E 11, Buchungsstelle 53490000

Die in Vorjahren erbrachten Aufwendungen werden entsprechend der Nutzungsdauer abgeschrieben.

Produkt/Leistung 57319 = Grillhütte Reipeldingen

E 2, Buchungsstelle 41510000

Die in Vorjahren gewährten Zuwendungen werden entsprechend der Nutzungsdauer aufgelöst.

E 4, Buchungsstelle 43210000

Die Grillhütte wird vermietet. Hierfür ist ein entsprechendes Nutzungsentgelt zu zahlen. Durch Erhebung eines Nutzungsentgeltes ist die Ortsgemeinde bemüht, das Produkt als kostenneutrale Einrichtung zu führen.

E 5, Buchungsstelle 44120000

Siehe Erläuterung zu Teilhaushalt 11141, Buchungsstelle 56210000.

E 10, Buchungsstelle 52200000

Für das Gebäude fallen Energie-, Wasser-, Abwasser- und Abfallkosten an.

E 10, Buchungsstelle 52313000

Für Unterhaltungsaufwendungen werden entsprechende Mittel veranschlagt.

E 11, Buchungsstelle 53690000

Die in Vorjahren erbrachten Anschaffungs-Herstellungskosten für die Grillhütte werden entsprechend der Nutzungsdauer abgeschrieben.

E 14 Buchungsstelle 56210100

Die Grillhütte steht auf fremden Eigentum. Es ist eine Pacht zu zahlen.

E 14, Buchungsstelle 56411000

Für die bestehende Feuerversicherung ist ein Versicherungsbeitrag zu zahlen.

Haupt-Produktbereich	1	Zentrale Verwaltung
Produktbereich	11	Innere Verwaltung
Produktgruppe	111	Verwaltungssteuerung
Produkt	1112	Zentrale Steuerung, Controlling
Leistung	11121	Zentrale Steuerung

		Teilergebnishaushalt						
Nr.	Ertrags- und Aufwandsarten	Ergebnis 2021	Plan 2022	Plan 2023	Plan 2024	Plan 2025	Plan 2026	Plan 2027
E 14	- Sonstige laufenden Aufwendungen	756,06	890	950	950	950	950	950
	56140000 Aufwendungen für allgemeine Betreuung der Bediensteten	38,64	50	50	50	50	50	50
	Unfallkasse							
	56310000 Büromaterial	118,84	150	150	150	150	150	150
	56410000 Versicherungsbeiträge	480,24	450	500	500	500	500	500
	56430000 Beitrag GSTB	43,34	40	50	50	50	50	50
	56930000 Repräsentationen	75,00	200	200	200	200	200	200
	2023 --							
	2024 2 x 80 Jahre, 3 x 85 Jahre							
E 15	= Summe der laufenden Aufwendungen aus Verwaltungstätigkeit (Summe E 9 bis E 14)	756,06	890	950	950	950	950	950
E 16	= Laufendes Ergebnis aus Verwaltungstätigkeit (Saldo E 8 und E 15)	-756,06	-890	-950	-950	-950	-950	-950
E 20	= Ordentliches Ergebnis (Summe E 16 bis E 19)	-756,06	-890	-950	-950	-950	-950	-950
E 23	= Jahresergebnis (Jahresüberschuss / Jahresfehlbetrag) des Teilhaushalts (Summe E 20 bis E 22)	-756,06	-890	-950	-950	-950	-950	-950

		Teilfinanzhaushalt						
Nr.	Ein- und Auszahlungsarten	Ergebnis 2021	Plan 2022	Plan 2023	Plan 2024	Plan 2025	Plan 2026	Plan 2027
F 14	- Sonstige laufende Auszahlungen	756,06	890	950	950	950	950	950
	76140000 Auszahlungen für allgemeine Betreuung der Bediensteten	38,64	50	50	50	50	50	50
	Unfallkasse							
	76310000 Büromaterial	118,84	150	150	150	150	150	150
	76410000 Versicherungsbeiträge	480,24	450	500	500	500	500	500
	76430000 sonstige Beiträge	43,34	40	50	50	50	50	50
	76930000 Repräsentationen	75,00	200	200	200	200	200	200
	2023 --							
	2024 2 x 80 Jahre, 3 x 85 Jahre							
F 15	= Summe der laufenden Auszahlungen aus Verwaltungstätigkeit (Summe F 9 bis F 14)	756,06	890	950	950	950	950	950
F 16	= Saldo der laufenden Ein- und Auszahlungen aus Verwaltungstätigkeit	-756,06	-890	-950	-950	-950	-950	-950
F 20	= Saldo der ordentlichen Ein- und Auszahlungen (Summe F 16 + F 19)	-756,06	-890	-950	-950	-950	-950	-950
F 23	= Summe der ordentlichen und außerordentlichen Ein- und Auszahlungen (Summe F 21 + F 22)	-756,06	-890	-950	-950	-950	-950	-950
F 34	= Finanzmittelüberschuss /-fehlbetrag des Teilhaushalts (Summe F 23 + F 33)	-756,06	-890	-950	-950	-950	-950	-950

Haupt-Produktbereich	1	Zentrale Verwaltung
Produktbereich	11	Innere Verwaltung
Produktgruppe	111	Verwaltungssteuerung
Produkt	1114	Gremien
Leistung	11141	Angelegenheiten des Rates und Ausschüsse

Teilergebnishaushalt								
Nr.	Ertrags- und Aufwandsarten	Ergebnis 2021	Plan 2022	Plan 2023	Plan 2024	Plan 2025	Plan 2026	Plan 2027
E 8	= Summe der laufenden Erträge aus Verwaltungstätigkeit (Summe E 1 bis E 7)	0,00	0	0	0	0	0	0
E 9	- Personal- und Versorgungsaufwendungen	4.887,48	5.390	5.390	5.390	5.390	5.390	5.390
	50110000 Bürgermeister	3.954,48	4.440	4.440	4.440	4.440	4.440	4.440
	51700000 Zuführungen zu Ehrensoldrückstellungen Ehrensold	933,00	950	950	950	950	950	950
E 14	- Sonstige laufende Aufwendungen	400,00	400	400	400	400	400	400
	56210000 Miete Sitzungslokal	400,00	400	400	400	400	400	400
E 15	= Summe der laufenden Aufwendungen aus Verwaltungstätigkeit (Summe E 9 bis E 14)	5.287,48	5.790	5.790	5.790	5.790	5.790	5.790
E 16	= Laufendes Ergebnis aus Verwaltungstätigkeit (Saldo E 8 und E 15)	-5.287,48	-5.790	-5.790	-5.790	-5.790	-5.790	-5.790
E 20	= Ordentliches Ergebnis (Summe E 16 bis E 19)	-5.287,48	-5.790	-5.790	-5.790	-5.790	-5.790	-5.790
E 23	= Jahresergebnis (Jahresüberschuss / Jahresfehlbetrag) des Teilhaushalts (Summe E 20 bis E 22)	-5.287,48	-5.790	-5.790	-5.790	-5.790	-5.790	-5.790

Teilfinanzhaushalt								
Nr.	Ein- und Auszahlungsarten	Ergebnis 2021	Plan 2022	Plan 2023	Plan 2024	Plan 2025	Plan 2026	Plan 2027
F 9	- Personal- und Versorgungsauszahlungen	3.954,48	4.440	4.440	4.440	4.440	4.440	4.440
	70110000 Bürgermeister	3.954,48	4.440	4.440	4.440	4.440	4.440	4.440
F 14	- Sonstige laufende Auszahlungen	400,00	400	400	400	400	400	400
	76210000 Miete Sitzungslokal	400,00	400	400	400	400	400	400
F 15	= Summe der laufenden Auszahlungen aus Verwaltungstätigkeit (Summe F 9 bis F 14)	4.354,48	4.840	4.840	4.840	4.840	4.840	4.840
F 16	= Saldo der laufenden Ein- und Auszahlungen aus Verwaltungstätigkeit	-4.354,48	-4.840	-4.840	-4.840	-4.840	-4.840	-4.840
F 20	= Saldo der ordentlichen Ein- und Auszahlungen (Summe F 16 + F 19)	-4.354,48	-4.840	-4.840	-4.840	-4.840	-4.840	-4.840
F 23	Summe der ordentlichen und außerordentlichen Ein- und Auszahlungen (Summe F 21 + F 22)	-4.354,48	-4.840	-4.840	-4.840	-4.840	-4.840	-4.840
F 34	= Finanzmittelüberschuss /-fehlbetrag des Teilhaushalts (Summe F 23 + F 33)	-4.354,48	-4.840	-4.840	-4.840	-4.840	-4.840	-4.840

Haupt-Produktbereich	1	Zentrale Verwaltung
Produktbereich	12	Sicherheit und Ordnung
Produktgruppe	121	Statistik und Wahlen
Produkt	1212	Wahlen und sonstige Abstimmungen
Leistung	12125	Wahlen

		Teilergebnishaushalt						
Nr.	Ertrags- und Aufwandsarten	Ergebnis 2021	Plan 2022	Plan 2023	Plan 2024	Plan 2025	Plan 2026	Plan 2027
E 14	- Sonstige laufenden Aufwendungen 56310000 <i>Geschäftsausgaben anl. Wahlen Kommunalwahl 2024</i>	0,00 0,00	0 0	0 0	50 50	0 0	0 0	0 0
E 15	= Summe der laufenden Aufwendungen aus Verwaltungstätigkeit (Summe E 9 bis E 14)	0,00	0	0	50	0	0	0
E 16	= Laufendes Ergebnis aus Verwaltungstätigkeit (Saldo E 8 und E 15)	0,00	0	0	-50	0	0	0
E 20	= Ordentliches Ergebnis (Summe E 16 bis E 19)	0,00	0	0	-50	0	0	0
E 23	= Jahresergebnis (Jahresüberschuss / Jahresfehlbetrag) des Teilhaushalts (Summe E 20 bis E 22)	0,00	0	0	-50	0	0	0

		Teilfinanzhaushalt						
Nr.	Ein- und Auszahlungsarten	Ergebnis 2021	Plan 2022	Plan 2023	Plan 2024	Plan 2025	Plan 2026	Plan 2027
F 14	- Sonstige laufende Auszahlungen 76310000 <i>Büromaterial Kommunalwahl 2024</i>	0,00 0,00	0 0	0 0	50 50	0 0	0 0	0 0
F 15	= Summe der laufenden Auszahlungen aus Verwaltungstätigkeit (Summe F 9 bis F 14)	0,00	0	0	50	0	0	0
F 16	= Saldo der laufenden Ein- und Auszahlungen aus Verwaltungstätigkeit	0,00	0	0	-50	0	0	0
F 20	= Saldo der ordentlichen Ein- und Auszahlungen (Summe F 16 + F 19)	0,00	0	0	-50	0	0	0
F 23	= Summe der ordentlichen und außerordentlichen Ein- und Auszahlungen (Summe F 21 + F 22)	0,00	0	0	-50	0	0	0
F 34	= Finanzmittelüberschuss /-fehlbetrag des Teilhaushalts (Summe F 23 + F 33)	0,00	0	0	-50	0	0	0

Haupt-Produktbereich	2	Schule und Kultur
Produktbereich	26	Theater, Musikpflege, Musikschulen
Produktgruppe	262	Musikpflege (ohne Musikschulen)
Produkt	2622	Förderung der Musikpflege
Leistung	26220	Musikpflege

		Teilergebnishaushalt						
Nr.	Ertrags- und Aufwandsarten	Ergebnis 2021	Plan 2022	Plan 2023	Plan 2024	Plan 2025	Plan 2026	Plan 2027
E 12	- Zuwendungen, Umlagen und sonstige Transferaufwendungen <i>54159000 an den sonstigen privaten Bereich MV und Kirchenchor Daleiden</i>	200,00	200	200	200	200	200	200
E 15	= Summe der laufenden Aufwendungen aus Verwaltungstätigkeit (Summe E 9 bis E 14)	200,00	200	200	200	200	200	200
E 16	= Laufendes Ergebnis aus Verwaltungstätigkeit (Saldo E 8 und E 15)	-200,00	-200	-200	-200	-200	-200	-200
E 20	= Ordentliches Ergebnis (Summe E 16 bis E 19)	-200,00	-200	-200	-200	-200	-200	-200
E 23	= Jahresergebnis (Jahresüberschuss / Jahresfehlbetrag) des Teilhaushalts (Summe E 20 bis E 22)	-200,00	-200	-200	-200	-200	-200	-200

		Teilfinanzhaushalt						
Nr.	Ein- und Auszahlungsarten	Ergebnis 2021	Plan 2022	Plan 2023	Plan 2024	Plan 2025	Plan 2026	Plan 2027
F 12	- Zuwendungen, Umlagen und sonstige Transferauszahlungen <i>74190000 Sonstige MV und Kirchenchor Daleiden</i>	200,00	200	200	200	200	200	200
F 15	= Summe der laufenden Auszahlungen aus Verwaltungstätigkeit (Summe F 9 bis F 14)	200,00	200	200	200	200	200	200
F 16	= Saldo der laufenden Ein- und Auszahlungen aus Verwaltungstätigkeit	-200,00	-200	-200	-200	-200	-200	-200
F 20	= Saldo der ordentlichen Ein- und Auszahlungen (Summe F 16 + F 19)	-200,00	-200	-200	-200	-200	-200	-200
F 23	= Summe der ordentlichen und außerordentlichen Ein- und Auszahlungen (Summe F 21 + F 22)	-200,00	-200	-200	-200	-200	-200	-200
F 34	= Finanzmittelüberschuss /-fehlbetrag des Teilhaushalts (Summe F 23 + F 33)	-200,00	-200	-200	-200	-200	-200	-200

Haupt-Produktbereich	3	Soziales und Jugend
Produktbereich	36	Kinder-, Jugend- und Familienhilfe
Produktgruppe	365	Tageseinrichtungen für Kinder
Produkt	3652	Kindertagesstätten, Kindergärten, Spiel- und Lern tuben
Leistung	36521	Kindertagesstätte Daleiden

Teilergebnishaushalt								
Nr.	Ertrags- und Aufwandsarten	Ergebnis 2021	Plan 2022	Plan 2023	Plan 2024	Plan 2025	Plan 2026	Plan 2027
E 10	- Aufwendungen für Sach- und Dienstleistungen <i>52543000 an Gemeinden und Gemeindeverbände</i>	13.689,45	7.500	14.000	14.000	14.000	14.000	14.000
E 15	= Summe der laufenden Aufwendungen aus Verwaltungstätigkeit (Summe E 9 bis E 14)	13.689,45	7.500	14.000	14.000	14.000	14.000	14.000
E 16	= Laufendes Ergebnis aus Verwaltungstätigkeit (Saldo E 8 und E 15)	-13.689,45	-7.500	-14.000	-14.000	-14.000	-14.000	-14.000
E 20	= Ordentliches Ergebnis (Summe E 16 bis E 19)	-13.689,45	-7.500	-14.000	-14.000	-14.000	-14.000	-14.000
E 23	= Jahresergebnis (Jahresüberschuss / Jahresfehlbetrag) des Teilhaushalts (Summe E 20 bis E 22)	-13.689,45	-7.500	-14.000	-14.000	-14.000	-14.000	-14.000

Teilfinanzhaushalt								
Nr.	Ein- und Auszahlungsarten	Ergebnis 2021	Plan 2022	Plan 2023	Plan 2024	Plan 2025	Plan 2026	Plan 2027
F 10	- Auszahlungen für Sach- und Dienstleistungen <i>72543000 an die Gemeinden und Gemeindeverbände</i>	6.308,89	7.500	14.000	14.000	14.000	14.000	14.000
F 15	= Summe der laufenden Auszahlungen aus Verwaltungstätigkeit (Summe F 9 bis F 14)	6.308,89	7.500	14.000	14.000	14.000	14.000	14.000
F 16	= Saldo der laufenden Ein- und Auszahlungen aus Verwaltungstätigkeit	-6.308,89	-7.500	-14.000	-14.000	-14.000	-14.000	-14.000
F 20	= Saldo der ordentlichen Ein- und Auszahlungen (Summe F 16 + F 19)	-6.308,89	-7.500	-14.000	-14.000	-14.000	-14.000	-14.000
F 23	Summe der ordentlichen und außerordentlichen Ein- und Auszahlungen (Summe F 21 + F 22)	-6.308,89	-7.500	-14.000	-14.000	-14.000	-14.000	-14.000
F 34	= Finanzmittelüberschuss /-fehlbetrag des Teilhaushalts (Summe F 23 + F 33)	-6.308,89	-7.500	-14.000	-14.000	-14.000	-14.000	-14.000

Haupt-Produktbereich	4	Gesundheit und Sport
Produktbereich	42	Sportförderung
Produktgruppe	421	Förderung des Sports
Produkt	4211	Allgemeine Sportförderung und Verwaltung der Angelegenheiten des Sports
Leistung	42111	Sportpflege

Teilergebnishaushalt								
Nr.	Ertrags- und Aufwandsarten	Ergebnis 2021	Plan 2022	Plan 2023	Plan 2024	Plan 2025	Plan 2026	Plan 2027
E 12	- Zuwendungen, Umlagen und sonstige Transferaufwendungen 54150000 an den privaten Bereich SV Daleiden	100,00	100	100	100	100	100	100
E 15	= Summe der laufenden Aufwendungen aus Verwaltungstätigkeit (Summe E 9 bis E 14)	100,00	100	100	100	100	100	100
E 16	= Laufendes Ergebnis aus Verwaltungstätigkeit (Saldo E 8 und E 15)	-100,00	-100	-100	-100	-100	-100	-100
E 20	= Ordentliches Ergebnis (Summe E 16 bis E 19)	-100,00	-100	-100	-100	-100	-100	-100
E 23	= Jahresergebnis (Jahresüberschuss / Jahresfehlbetrag) des Teilhaushalts (Summe E 20 bis E 22)	-100,00	-100	-100	-100	-100	-100	-100

Teilfinanzhaushalt								
Nr.	Ein- und Auszahlungsarten	Ergebnis 2021	Plan 2022	Plan 2023	Plan 2024	Plan 2025	Plan 2026	Plan 2027
F 12	- Zuwendungen, Umlagen und sonstige Transferauszahlungen 74150000 an den privaten Bereich SV Daleiden	100,00	100	100	100	100	100	100
F 15	= Summe der laufenden Auszahlungen aus Verwaltungstätigkeit (Summe F 9 bis F 14)	100,00	100	100	100	100	100	100
F 16	= Saldo der laufenden Ein- und Auszahlungen aus Verwaltungstätigkeit	-100,00	-100	-100	-100	-100	-100	-100
F 20	= Saldo der ordentlichen Ein- und Auszahlungen (Summe F 16 + F 19)	-100,00	-100	-100	-100	-100	-100	-100
F 23	= Summe der ordentlichen und außerordentlichen Ein- und Auszahlungen (Summe F 21 + F 22)	-100,00	-100	-100	-100	-100	-100	-100
F 34	= Finanzmittelüberschuss /-fehlbetrag des Teilhaushalts (Summe F 23 + F 33)	-100,00	-100	-100	-100	-100	-100	-100

Haupt-Produktbereich	5	Gestaltung Umwelt
Produktbereich	54	Verkehrsflächen und -anlagen, ÖPNV
Produktgruppe	541	Gemeindestraßen
Produkt	5411	Gemeindestraßen
Leistung	54111	Gemeindestraßen

		Teilergebnishaushalt						
Nr.	Ertrags- und Aufwandsarten	Ergebnis 2021	Plan 2022	Plan 2023	Plan 2024	Plan 2025	Plan 2026	Plan 2027
E 2	+ Zuwendungen, allgemeine Umlagen und sonstige Transfererträge	1.276,00	1.276	1.276	1.276	1.276	1.276	1.276
	41510000 Sonderposten aus Zuwendungen	1.276,00	1.276	1.276	1.276	1.276	1.276	1.276
E 4	+ Öffentlich-rechtliche Leistungsentgelte	412,00	412	412	412	412	412	412
	43700000 Erträge aus der Auflösung von Sonderposten für Beiträge und ähnliche Entgelte	412,00	412	412	412	412	412	412
E 8	= Summe der laufenden Erträge aus Verwaltungstätigkeit (Summe E 1 bis E 7)	1.688,00	1.688	1.688	1.688	1.688	1.688	1.688
E 10	- Aufwendungen für Sach- und Dienstleistungen	2.831,55	2.000	4.900	2.100	2.100	2.100	2.100
	52338000 Straßen, Wege, Plätze und Verkehrslenkungsanlagen	1.593,09	800	3.600	800	800	800	800
	52531000 an Eigenbetriebe	1.238,46	1.200	1.300	1.300	1.300	1.300	1.300
E 11	- Abschreibungen	1.977,00	1.977	1.977	1.977	2.253	2.253	2.253
	53230000 gezahlte Investitionszuschüsse als Nutzungsberechtigter	276,00	276	276	276	552	552	552
	53580000 Straßen, Wege, Plätze und Verkehrslenkungsanlagen	1.701,00	1.701	1.701	1.701	1.701	1.701	1.701
E 15	= Summe der laufenden Aufwendungen aus Verwaltungstätigkeit (Summe E 9 bis E 14)	4.808,55	3.977	6.877	4.077	4.353	4.353	4.353
E 16	= Laufendes Ergebnis aus Verwaltungstätigkeit (Saldo E 8 und E 15)	-3.120,55	-2.289	-5.189	-2.389	-2.665	-2.665	-2.665
E 20	= Ordentliches Ergebnis (Summe E 16 bis E 19)	-3.120,55	-2.289	-5.189	-2.389	-2.665	-2.665	-2.665
E 23	= Jahresergebnis (Jahresüberschuss / Jahresfehlbetrag) des Teilhaushalts (Summe E 20 bis E 22)	-3.120,55	-2.289	-5.189	-2.389	-2.665	-2.665	-2.665

		Teilfinanzhaushalt						
Nr.	Ein- und Auszahlungsarten	Ergebnis 2021	Plan 2022	Plan 2023	Plan 2024	Plan 2025	Plan 2026	Plan 2027
F 10	- Auszahlungen für Sach- und Dienstleistungen	2.831,55	2.000	4.900	2.100	2.100	2.100	2.100
	72320000 Bewirtschaftung der Grundstücke, Außenanlagen, Gebäude und Gebäudeeinrichtungen	1.238,46	1.200	1.300	1.300	1.300	1.300	1.300
	72338000 Straßen, Wege, Plätze und Verkehrslenkungsanlagen	1.593,09	800	3.600	800	800	800	800
F 15	= Summe der laufenden Auszahlungen aus Verwaltungstätigkeit (Summe F 9 bis F14)	2.831,55	2.000	4.900	2.100	2.100	2.100	2.100
F 16	= Saldo der laufenden Ein- und Auszahlungen aus Verwaltungstätigkeit	-2.831,55	-2.000	-4.900	-2.100	-2.100	-2.100	-2.100
F 20	= Saldo der ordentlichen Ein- und Auszahlungen (Summe F 16 + F 19)	-2.831,55	-2.000	-4.900	-2.100	-2.100	-2.100	-2.100
F 23	= Summe der ordentlichen und außerordentlichen Ein- und Auszahlungen (Summe F 21 + F 22)	-2.831,55	-2.000	-4.900	-2.100	-2.100	-2.100	-2.100
F 27	= Summe der Einzahlungen aus Investitionstätigkeit (Summe F 24 bis F 26)	0,00	0	0	0	0	0	0
F 32	= Summe der Auszahlungen aus Investitionstätigkeit (Summe F 28 bis F 31)	0,00	0	0	0	0	0	0
F 33	= Saldo der Ein- und Auszahlungen aus Investitionstätigkeit (Saldo F 27 und F 32)	0,00	0	0	0	0	0	0

Haupt-Produktbereich	5	Gestaltung Umwelt
Produktbereich	54	Verkehrsflächen und -anlagen, ÖPNV
Produktgruppe	541	Gemeindestraßen
Produkt	5411	Gemeindestraßen
Leistung	54111	Gemeindestraßen

Teilfinanzhaushalt								
Nr.	Ein- und Auszahlungsarten	Ergebnis 2021	Plan 2022	Plan 2023	Plan 2024	Plan 2025	Plan 2026	Plan 2027
F 34	= Finanzmittelüberschuss /-fehlbetrag des Teilhaushalts (Summe F 23 + F 33)	-2.831,55	-2.000	-4.900	-2.100	-2.100	-2.100	-2.100

Haupt-Produktbereich	5	Gestaltung Umwelt
Produktbereich	54	Verkehrsflächen und -anlagen, ÖPNV
Produktgruppe	541	Gemeindestraßen
Produkt	5411	Gemeindestraßen
Leistung	54112	Straßenbeleuchtung

Teilergebnishaushalt								
Nr.	Ertrags- und Aufwandsarten	Ergebnis 2021	Plan 2022	Plan 2023	Plan 2024	Plan 2025	Plan 2026	Plan 2027
E 6	+ Kostenerstattungen und Kostenumlagen	916,98	0	0	0	0	0	0
	44250000 Erstattungen	916,98	0	0	0	0	0	0
E 8	= Summe der laufenden Erträge aus Verwaltungstätigkeit (Summe E 1 bis E 7)	916,98	0	0	0	0	0	0
E 10	- Aufwendungen für Sach- und Dienstleistungen	3.331,25	2.300	3.000	3.000	3.000	3.000	3.000
	52200000 Aufwendungen für Energie / Wasser / Abwasser / Abfall	1.655,65	1.500	2.200	2.200	2.200	2.200	2.200
	52370000 Unterhaltung der Betriebs- und Geschäftsausstattung	1.675,60	800	800	800	800	800	800
E 15	= Summe der laufenden Aufwendungen aus Verwaltungstätigkeit (Summe E 9 bis E 14)	3.331,25	2.300	3.000	3.000	3.000	3.000	3.000
E 16	= Laufendes Ergebnis aus Verwaltungstätigkeit (Saldo E 8 und E 15)	-2.414,27	-2.300	-3.000	-3.000	-3.000	-3.000	-3.000
E 20	= Ordentliches Ergebnis (Summe E 16 bis E 19)	-2.414,27	-2.300	-3.000	-3.000	-3.000	-3.000	-3.000
E 23	= Jahresergebnis (Jahresüberschuss / Jahresfehlbetrag) des Teilhaushalts (Summe E 20 bis E 22)	-2.414,27	-2.300	-3.000	-3.000	-3.000	-3.000	-3.000

Teilfinanzhaushalt								
Nr.	Ein- und Auszahlungsarten	Ergebnis 2021	Plan 2022	Plan 2023	Plan 2024	Plan 2025	Plan 2026	Plan 2027
F 6	+ Kostenerstattungen und Kostenumlagen	916,98	0	0	0	0	0	0
	64250000 Erstattungen	916,98	0	0	0	0	0	0
F 8	= Summe der laufenden Einzahlungen aus Verwaltungstätigkeit (Summe F 1 bis F 7)	916,98	0	0	0	0	0	0
F 10	- Auszahlungen für Sach- und Dienstleistungen	3.331,25	2.300	3.000	3.000	3.000	3.000	3.000
	72200000 Auszahlungen für Energie / Wasser / Abwasser / Abfall	1.655,65	1.500	2.200	2.200	2.200	2.200	2.200
	72370000 Unterhaltung der Betriebs- und Geschäftsausstattung	1.675,60	800	800	800	800	800	800
F 15	= Summe der laufenden Auszahlungen aus Verwaltungstätigkeit (Summe F 9 bis F 14)	3.331,25	2.300	3.000	3.000	3.000	3.000	3.000
F 16	= Saldo der laufenden Ein- und Auszahlungen aus Verwaltungstätigkeit	-2.414,27	-2.300	-3.000	-3.000	-3.000	-3.000	-3.000
F 20	= Saldo der ordentlichen Ein- und Auszahlungen (Summe F 16 + F 19)	-2.414,27	-2.300	-3.000	-3.000	-3.000	-3.000	-3.000
F 23	= Summe der ordentlichen und außerordentlichen Ein- und Auszahlungen (Summe F 21 + F 22)	-2.414,27	-2.300	-3.000	-3.000	-3.000	-3.000	-3.000
F 34	= Finanzmittelüberschuss /-fehlbetrag des Teilhaushalts (Summe F 23 + F 33)	-2.414,27	-2.300	-3.000	-3.000	-3.000	-3.000	-3.000

Haupt-Produktbereich	5	Gestaltung Umwelt
Produktbereich	54	Verkehrsflächen und -anlagen, ÖPNV
Produktgruppe	541	Gemeindestraßen
Produkt	5415	Konzessionsabgaben
Leistung	54150	Konzessionsabgaben

Teilergebnishaushalt								
Nr.	Ertrags- und Aufwandsarten	Ergebnis 2021	Plan 2022	Plan 2023	Plan 2024	Plan 2025	Plan 2026	Plan 2027
E 7	+ Sonstige laufende Erträge	1.688,74	3.000	2.800	2.800	2.800	2.800	2.800
	46250000 Konzessionsabgaben	1.688,74	3.000	2.800	2.800	2.800	2.800	2.800
E 8	= Summe der laufenden Erträge aus Verwaltungstätigkeit (Summe E 1 bis E 7)	1.688,74	3.000	2.800	2.800	2.800	2.800	2.800
E 16	= Laufendes Ergebnis aus Verwaltungstätigkeit (Saldo E 8 und E 15)	1.688,74	3.000	2.800	2.800	2.800	2.800	2.800
E 20	= Ordentliches Ergebnis (Summe E 16 bis E 19)	1.688,74	3.000	2.800	2.800	2.800	2.800	2.800
E 23	= Jahresergebnis (Jahresüberschuss / Jahresfehlbetrag) des Teilhaushalts (Summe E 20 bis E 22)	1.688,74	3.000	2.800	2.800	2.800	2.800	2.800

Teilfinanzhaushalt								
Nr.	Ein- und Auszahlungsarten	Ergebnis 2021	Plan 2022	Plan 2023	Plan 2024	Plan 2025	Plan 2026	Plan 2027
F 7	+ Sonstige laufende Einzahlungen	1.688,74	3.000	2.800	2.800	2.800	2.800	2.800
	66250000 Konzessionsabgaben	1.688,74	3.000	2.800	2.800	2.800	2.800	2.800
F 8	= Summe der laufenden Einzahlungen aus Verwaltungstätigkeit (Summe F 1 bis F 7)	1.688,74	3.000	2.800	2.800	2.800	2.800	2.800
F 16	= Saldo der laufenden Ein- und Auszahlungen aus Verwaltungstätigkeit	1.688,74	3.000	2.800	2.800	2.800	2.800	2.800
F 20	= Saldo der ordentlichen Ein- und Auszahlungen (Summe F 16 + F 19)	1.688,74	3.000	2.800	2.800	2.800	2.800	2.800
F 23	= Summe der ordentlichen und außerordentlichen Ein- und Auszahlungen (Summe F 21 + F 22)	1.688,74	3.000	2.800	2.800	2.800	2.800	2.800
F 34	= Finanzmittelüberschuss /-fehlbetrag des Teilhaushalts (Summe F 23 + F 33)	1.688,74	3.000	2.800	2.800	2.800	2.800	2.800

Haupt-Produktbereich	5	Gestaltung Umwelt
Produktbereich	55	Natur- und Landschaftspflege
Produktgruppe	551	Öffentliches Grün, Landschaftsbau (soweit keinem a nderen Produkt zuzuordnen)
Produkt	5511	Öffentliches Grün, Landschaftsbau
Leistung	55111	Park-u. Gartenanlagen

Teilergebnishaushalt								
Nr.	Ertrags- und Aufwandsarten	Ergebnis 2021	Plan 2022	Plan 2023	Plan 2024	Plan 2025	Plan 2026	Plan 2027
E 12	- Zuwendungen, Umlagen und sonstige Transferaufwendungen <i>54150000 an den privaten Bereich Naturpark Südeifel, Eifelverein</i>	119,60	110	130	130	130	130	130
E 15	= Summe der laufenden Aufwendungen aus Verwaltungstätigkeit (Summe E 9 bis E 14)	119,60	110	130	130	130	130	130
E 16	= Laufendes Ergebnis aus Verwaltungstätigkeit (Saldo E 8 und E 15)	-119,60	-110	-130	-130	-130	-130	-130
E 20	= Ordentliches Ergebnis (Summe E 16 bis E 19)	-119,60	-110	-130	-130	-130	-130	-130
E 23	= Jahresergebnis (Jahresüberschuss / Jahresfehlbetrag) des Teilhaushalts (Summe E 20 bis E 22)	-119,60	-110	-130	-130	-130	-130	-130

Teilfinanzhaushalt								
Nr.	Ein- und Auszahlungsarten	Ergebnis 2021	Plan 2022	Plan 2023	Plan 2024	Plan 2025	Plan 2026	Plan 2027
F 12	- Zuwendungen, Umlagen und sonstige Transferauszahlungen <i>74150000 an den privaten Bereich Naturpark Südeifel, Eifelverein</i>	119,60	110	130	130	130	130	130
F 15	= Summe der laufenden Auszahlungen aus Verwaltungstätigkeit (Summe F 9 bis F14)	119,60	110	130	130	130	130	130
F 16	= Saldo der laufenden Ein- und Auszahlungen aus Verwaltungstätigkeit	-119,60	-110	-130	-130	-130	-130	-130
F 20	= Saldo der ordentlichen Ein- und Auszahlungen (Summe F 16 + F 19)	-119,60	-110	-130	-130	-130	-130	-130
F 23	= Summe der ordentlichen und außerordentlichen Ein- und Auszahlungen (Summe F 21 + F 22)	-119,60	-110	-130	-130	-130	-130	-130
F 34	= Finanzmittelüberschuss /-fehlbetrag des Teilhaushalts (Summe F 23 + F 33)	-119,60	-110	-130	-130	-130	-130	-130

Haupt-Produktbereich	5	Gestaltung Umwelt
Produktbereich	55	Natur- und Landschaftspflege
Produktgruppe	553	Friedhofs- und Bestattungswesen
Produkt	5531	Friedhofswesen (Friedhofsanlagen, einschließlich Friedwald)
Leistung	55311	Friedhofs- und Bestattungswesen Daleiden

		Teilergebnishaushalt						
Nr.	Ertrags- und Aufwandsarten	Ergebnis 2021	Plan 2022	Plan 2023	Plan 2024	Plan 2025	Plan 2026	Plan 2027
E 4	+ Öffentlich-rechtliche Leistungsentgelte	68,00	68	68	68	68	68	68
	43700000 Erträge aus der Auflösung von Sonderposten für Beiträge und ähnliche Entgelte	68,00	68	68	68	68	68	68
E 8	= Summe der laufenden Erträge aus Verwaltungstätigkeit (Summe E 1 bis E 7)	68,00	68	68	68	68	68	68
E 11	- Abschreibungen	86,00	86	86	86	86	86	86
	53490000 mit sonstigen Gebäuden	86,00	86	86	86	86	86	86
E 15	= Summe der laufenden Aufwendungen aus Verwaltungstätigkeit (Summe E 9 bis E 14)	86,00	86	86	86	86	86	86
E 16	= Laufendes Ergebnis aus Verwaltungstätigkeit (Saldo E 8 und E 15)	-18,00	-18	-18	-18	-18	-18	-18
E 20	= Ordentliches Ergebnis (Summe E 16 bis E 19)	-18,00	-18	-18	-18	-18	-18	-18
E 23	= Jahresergebnis (Jahresüberschuss / Jahresfehlbetrag) des Teilhaushalts (Summe E 20 bis E 22)	-18,00	-18	-18	-18	-18	-18	-18

Haupt-Produktbereich	5	Gestaltung Umwelt
Produktbereich	55	Natur- und Landschaftspflege
Produktgruppe	555	Land- und Forstwirtschaft, Weinbau
Produkt	5559	Feldwege, Landwirtschaftswege, Wirtschaftswege
Leistung	55591	Land- und Forstwirtschaftswege

Teilergebnishaushalt								
Nr.	Ertrags- und Aufwandsarten	Ergebnis 2021	Plan 2022	Plan 2023	Plan 2024	Plan 2025	Plan 2026	Plan 2027
E 2	+ Zuwendungen, allgemeine Umlagen und sonstige Transfererträge	2.232,00	2.002	2.002	2.002	2.002	2.002	2.002
	41510000 Sonderposten aus Zuwendungen	2.232,00	2.002	2.002	2.002	2.002	2.002	2.002
E 4	+ Öffentlich-rechtliche Leistungsentgelte	1.022,46	750	750	750	750	750	750
	43230000 Entgelte für die Unterhaltung von Straßen, Wirtschaftswegen u.a. öffentlichen Einrichtungen	1.022,46	750	750	750	750	750	750
E 8	= Summe der laufenden Erträge aus Verwaltungstätigkeit (Summe E 1 bis E 7)	3.254,46	2.752	2.752	2.752	2.752	2.752	2.752
E 10	- Aufwendungen für Sach- und Dienstleistungen	1.022,46	750	750	750	750	750	750
	52338000 Straßen, Wege, Plätze und Verkehrslenkungsanlagen	1.022,46	750	750	750	750	750	750
E 11	- Abschreibungen	2.232,00	2.002	2.002	2.002	2.002	2.002	2.002
	53580000 Straßen, Wege, Plätze und Verkehrslenkungsanlagen	2.232,00	2.002	2.002	2.002	2.002	2.002	2.002
E 15	= Summe der laufenden Aufwendungen aus Verwaltungstätigkeit (Summe E 9 bis E 14)	3.254,46	2.752	2.752	2.752	2.752	2.752	2.752
E 16	= Laufendes Ergebnis aus Verwaltungstätigkeit (Saldo E 8 und E 15)	0,00	0	0	0	0	0	0
E 20	= Ordentliches Ergebnis (Summe E 16 bis E 19)	0,00	0	0	0	0	0	0
E 23	= Jahresergebnis (Jahresüberschuss / Jahresfehlbetrag) des Teilhaushalts (Summe E 20 bis E 22)	0,00	0	0	0	0	0	0

Teilfinanzhaushalt								
Nr.	Ein- und Auszahlungsarten	Ergebnis 2021	Plan 2022	Plan 2023	Plan 2024	Plan 2025	Plan 2026	Plan 2027
F 4	+ Öffentlich-rechtliche Leistungsentgelte	536,50	750	750	750	750	750	750
	63230000 Entgelte für die Unterhaltung von Straßen, Wirtschaftswegen u.a. öffentlichen Einrichtungen	536,50	750	750	750	750	750	750
F 8	= Summe der laufenden Einzahlungen aus Verwaltungstätigkeit (Summe F 1 bis F 7)	536,50	750	750	750	750	750	750
F 10	- Auszahlungen für Sach- und Dienstleistungen	1.022,46	750	750	750	750	750	750
	72338000 Straßen, Wege, Plätze und Verkehrslenkungsanlagen	1.022,46	750	750	750	750	750	750
F 15	= Summe der laufenden Auszahlungen aus Verwaltungstätigkeit (Summe F 9 bis F 14)	1.022,46	750	750	750	750	750	750
F 16	= Saldo der laufenden Ein- und Auszahlungen aus Verwaltungstätigkeit	-485,96	0	0	0	0	0	0
F 20	= Saldo der ordentlichen Ein- und Auszahlungen (Summe F 16 + F 19)	-485,96	0	0	0	0	0	0
F 23	= Summe der ordentlichen und außerordentlichen Ein- und Auszahlungen (Summe F 21 + F 22)	-485,96	0	0	0	0	0	0
F 27	= Summe der Einzahlungen aus Investitionstätigkeit (Summe F 24 bis F 26)	0,00	0	0	0	0	0	0
F 32	= Summe der Auszahlungen aus Investitionstätigkeit (Summe F 28 bis F 31)	0,00	0	0	0	0	0	0
F 33	= Saldo der Ein- und Auszahlungen aus Investitionstätigkeit (Saldo F 27 und F 32)	0,00	0	0	0	0	0	0

Haupt-Produktbereich	5	Gestaltung Umwelt
Produktbereich	55	Natur- und Landschaftspflege
Produktgruppe	555	Land- und Forstwirtschaft, Weinbau
Produkt	5559	Feldwege, Landwirtschaftswege, Wirtschaftswege
Leistung	55591	Land- und Forstwirtschaftswege

Teilfinanzhaushalt								
Nr.	Ein- und Auszahlungsarten	Ergebnis 2021	Plan 2022	Plan 2023	Plan 2024	Plan 2025	Plan 2026	Plan 2027
F 34	= Finanzmittelüberschuss /-fehlbetrag des Teilhaushalts (Summe F 23 + F 33)	-485,96	0	0	0	0	0	0

Haupt-Produktbereich	5	Gestaltung Umwelt
Produktbereich	57	Wirtschaft und Tourismus
Produktgruppe	573	Allgemeine Einrichtungen und Unternehmen
Produkt	5731	Kommunale allgemeine Einrichtungen und Unternehmen
Leistung	57312	Dorfgemeinschaftshaus Daleiden -Anteil-

Teilergebnishaushalt								
Nr.	Ertrags- und Aufwandsarten	Ergebnis 2021	Plan 2022	Plan 2023	Plan 2024	Plan 2025	Plan 2026	Plan 2027
E 2	+ Zuwendungen, allgemeine Umlagen und sonstige Transfererträge <i>41510000 Sonderposten aus Zuwendungen</i>	396,00	396	396	395	395	395	395
E 8	= Summe der laufenden Erträge aus Verwaltungstätigkeit (Summe E 1 bis E 7)	396,00	396	396	395	395	395	395
E 10	- Aufwendungen für Sach- und Dienstleistungen <i>52543000 an Gemeinden und Gemeindeverbände</i>	0,00	300	200	200	200	200	200
E 11	- Abschreibungen <i>53490000 mit sonstigen Gebäuden</i>	537,00	537	537	537	537	537	537
E 15	= Summe der laufenden Aufwendungen aus Verwaltungstätigkeit (Summe E 9 bis E 14)	537,00	837	737	737	737	737	737
E 16	= Laufendes Ergebnis aus Verwaltungstätigkeit (Saldo E 8 und E 15)	-141,00	-441	-341	-342	-342	-342	-342
E 20	= Ordentliches Ergebnis (Summe E 16 bis E 19)	-141,00	-441	-341	-342	-342	-342	-342
E 23	= Jahresergebnis (Jahresüberschuss / Jahresfehlbetrag) des Teilhaushalts (Summe E 20 bis E 22)	-141,00	-441	-341	-342	-342	-342	-342

Teilfinanzhaushalt								
Nr.	Ein- und Auszahlungsarten	Ergebnis 2021	Plan 2022	Plan 2023	Plan 2024	Plan 2025	Plan 2026	Plan 2027
F 6	+ Kostenerstattungen und Kostenumlagen <i>64243000 von Gemeinden und Gemeindeverbänden</i>	240,48	0	0	0	0	0	0
F 8	= Summe der laufenden Einzahlungen aus Verwaltungstätigkeit (Summe F 1 bis F 7)	240,48	0	0	0	0	0	0
F 10	- Auszahlungen für Sach- und Dienstleistungen <i>72543000 an die Gemeinden und Gemeindeverbände</i>	0,00	300	200	200	200	200	200
F 15	= Summe der laufenden Auszahlungen aus Verwaltungstätigkeit (Summe F 9 bis F 14)	0,00	300	200	200	200	200	200
F 16	= Saldo der laufenden Ein- und Auszahlungen aus Verwaltungstätigkeit	240,48	-300	-200	-200	-200	-200	-200
F 20	= Saldo der ordentlichen Ein- und Auszahlungen (Summe F 16 + F 19)	240,48	-300	-200	-200	-200	-200	-200
F 23	= Summe der ordentlichen und außerordentlichen Ein- und Auszahlungen (Summe F 21 + F 22)	240,48	-300	-200	-200	-200	-200	-200
F 34	= Finanzmittelüberschuss /-fehlbetrag des Teilhaushalts (Summe F 23 + F 33)	240,48	-300	-200	-200	-200	-200	-200

Haupt-Produktbereich	5	Gestaltung Umwelt
Produktbereich	57	Wirtschaft und Tourismus
Produktgruppe	573	Allgemeine Einrichtungen und Unternehmen
Produkt	5731	Kommunale allgemeine Einrichtungen und Unternehmen
Leistung	57319	Grillhütte Reipeldingen

Teilergebnishaushalt								
Nr.	Ertrags- und Aufwandsarten	Ergebnis 2021	Plan 2022	Plan 2023	Plan 2024	Plan 2025	Plan 2026	Plan 2027
E 2	+ Zuwendungen, allgemeine Umlagen und sonstige Transfererträge	1.116,00	1.116	1.116	1.116	1.116	1.116	1.116
	41510000 Sonderposten aus Zuwendungen	1.116,00	1.116	1.116	1.116	1.116	1.116	1.116
E 4	+ Öffentlich-rechtliche Leistungsentgelte	1.600,00	1.650	1.650	1.650	1.650	1.650	1.650
	43210000 Entgelte für die Benutzung von öffentlichen Einrichtungen und für wirtschaftliche Dienstleistungen	1.600,00	1.650	1.650	1.650	1.650	1.650	1.650
E 5	+ Privatrechtliche Leistungsentgelte	400,00	400	400	400	400	400	400
	44120000 Miete Sitzungslokal	400,00	400	400	400	400	400	400
E 8	= Summe der laufenden Erträge aus Verwaltungstätigkeit (Summe E 1 bis E 7)	3.116,00	3.166	3.166	3.166	3.166	3.166	3.166
E 10	- Aufwendungen für Sach- und Dienstleistungen	437,50	860	820	820	820	820	820
	52200000 Aufwendungen für Energie / Wasser / Abwasser / Abfall	437,50	700	700	700	700	700	700
	52313000 Gebäude einschließlich der Bestandteile, die dem Gebäude zuzurechnen sind	0,00	160	120	120	120	120	120
E 11	- Abschreibungen	1.811,00	1.811	1.811	1.811	1.811	1.811	1.811
	53690000 sonstige Gebäuden	1.811,00	1.811	1.811	1.811	1.811	1.811	1.811
E 14	- Sonstige laufende Aufwendungen	502,02	495	535	535	535	535	535
	56210100 Mieten und Pachten	12,78	15	15	15	15	15	15
	56411000 Gebäudeversicherungen	489,24	480	520	520	520	520	520
E 15	= Summe der laufenden Aufwendungen aus Verwaltungstätigkeit (Summe E 9 bis E 14)	2.750,52	3.166	3.166	3.166	3.166	3.166	3.166
E 16	= Laufendes Ergebnis aus Verwaltungstätigkeit (Saldo E 8 und E 15)	365,48	0	0	0	0	0	0
E 20	= Ordentliches Ergebnis (Summe E 16 bis E 19)	365,48	0	0	0	0	0	0
E 23	= Jahresergebnis (Jahresüberschuss / Jahresfehlbetrag) des Teilhaushalts (Summe E 20 bis E 22)	365,48	0	0	0	0	0	0

Teilfinanzhaushalt								
Nr.	Ein- und Auszahlungsarten	Ergebnis 2021	Plan 2022	Plan 2023	Plan 2024	Plan 2025	Plan 2026	Plan 2027
F 4	+ Öffentlich-rechtliche Leistungsentgelte	1.600,00	1.650	1.650	1.650	1.650	1.650	1.650
	63210000 Entgelte für die Benutzung von öffentlichen Einrichtungen und für wirtschaftliche Dienstleistungen	1.600,00	1.650	1.650	1.650	1.650	1.650	1.650
F 5	+ Privatrechtliche Leistungsentgelte	400,00	400	400	400	400	400	400
	64120000 Miete Sitzungslokal	400,00	400	400	400	400	400	400
F 8	= Summe der laufenden Einzahlungen aus Verwaltungstätigkeit (Summe F 1 bis F 7)	2.000,00	2.050	2.050	2.050	2.050	2.050	2.050
F 10	- Auszahlungen für Sach- und Dienstleistungen	437,50	860	820	820	820	820	820
	72200000 Auszahlungen für Energie / Wasser / Abwasser / Abfall	437,50	700	700	700	700	700	700
	72313000 Gebäude einschließlich der Bestandteile, die dem Gebäude zuzurechnen sind	0,00	160	120	120	120	120	120
F 14	- Sonstige laufende Auszahlungen	502,02	495	535	535	535	535	535
	76210100 Mieten und Pachten	12,78	15	15	15	15	15	15
	76411000 Gebäudeversicherungen	489,24	480	520	520	520	520	520
F 15	= Summe der laufenden Auszahlungen aus Verwaltungstätigkeit (Summe F 9 bis F 14)	939,52	1.355	1.355	1.355	1.355	1.355	1.355

Haupt-Produktbereich	5	Gestaltung Umwelt
Produktbereich	57	Wirtschaft und Tourismus
Produktgruppe	573	Allgemeine Einrichtungen und Unternehmen
Produkt	5731	Kommunale allgemeine Einrichtungen und Unternehmen
Leistung	57319	Grillhütte Reipeldingen

Teilfinanzhaushalt								
Nr.	Ein- und Auszahlungsarten	Ergebnis 2021	Plan 2022	Plan 2023	Plan 2024	Plan 2025	Plan 2026	Plan 2027
F 16	= Saldo der laufenden Ein- und Auszahlungen aus Verwaltungstätigkeit	1.060,48	695	695	695	695	695	695
F 20	= Saldo der ordentlichen Ein- und Auszahlungen (Summe F 16 + F 19)	1.060,48	695	695	695	695	695	695
F 23	Summe der ordentlichen und außerordentlichen Ein- und Auszahlungen (Summe F 21 + F 22)	1.060,48	695	695	695	695	695	695
F 34	= Finanzmittelüberschuss /-fehlbetrag des Teilhaushalts (Summe F 23 + F 33)	1.060,48	695	695	695	695	695	695

Teilhaushalte 01 Zentrale Verwaltung

Ifd. Nr.		Teilergebnishaushalt	Ergebnis des Haushaltsvorvorjahres	Ansätze des Haushaltsvorjahres einschl. Nachträge	Ansatz des ersten Haushaltsjahres	Ansatz des zweiten Haushaltsjahres	Planungsdaten des Haushaltsfolgejahres	Planungsdaten des zweiten Haushaltsfolgejahres
			2021	2022	2023	2024	2025	2026
			in €	in €	in €	in €	in €	in €
E 2	+	Zuwendungen, allgemeine Umlagen und sonstige Transfererträge	5.020,00	4.790	4.790	4.789	4.789	4.789
		41510000 Sonderposten aus Zuwendungen	5.020,00	4.790	4.790	4.789	4.789	4.789
E 4	+	Öffentlich-rechtliche Leistungsentgelte	3.102,46	2.880	2.880	2.880	2.880	2.880
		43210000 Entgelte für die Benutzung von öffentlichen Einrichtungen und für wirtschaftliche Dienstleistungen	1.600,00	1.650	1.650	1.650	1.650	1.650
		43230000 Entgelte für die Unterhaltung von Straßen, Wirtschaftswegen u.a. öffentlichen Einrichtungen	1.022,46	750	750	750	750	750
		43700000 Erträge aus der Auflösung von Sonderposten für Beiträge und ähnliche Entgelte	480,00	480	480	480	480	480
E 5	+	Privatrechtliche Leistungsentgelte	400,00	400	400	400	400	400
		44120000 Miete Sitzungslokal	400,00	400	400	400	400	400
E 6	+	Kostenerstattungen und Kostenumlagen	916,98	0	0	0	0	0
		44250000 Erstattungen	916,98	0	0	0	0	0
E 7	+	Sonstige laufende Erträge	1.688,74	3.000	2.800	2.800	2.800	2.800
		46250000 Konzessionsabgaben	1.688,74	3.000	2.800	2.800	2.800	2.800
E 8	=	Summe der laufenden Erträge aus Verwaltungstätigkeit (Summe E 1 bis E 7)	11.128,18	11.070	10.870	10.869	10.869	10.869
E 9	-	Personal- und Versorgungsaufwendungen	4.887,48	5.390	5.390	5.390	5.390	5.390
		50110000 Bürgermeister	3.954,48	4.440	4.440	4.440	4.440	4.440
		51700000 Zuführungen zu Ehrensoldrückstellungen Ehrensold	933,00	950	950	950	950	950
E 10	-	Aufwendungen für Sach- und Dienstleistungen	21.312,21	13.710	23.670	20.870	20.870	20.870
		52200000 Aufwendungen für Energie / Wasser / Abwasser / Abfall	2.093,15	2.200	2.900	2.900	2.900	2.900
		52313000 Gebäude einschließlich der Bestandteile, die dem Gebäude zuzurechnen sind	0,00	160	120	120	120	120
		52338000 Straßen, Wege, Plätze und Verkehrsmittelanlagen	2.615,55	1.550	4.350	1.550	1.550	1.550
		52370000 Unterhaltung der Betriebs- und Geschäftsausstattung	1.675,60	800	800	800	800	800
		52531000 an Eigenbetriebe	1.238,46	1.200	1.300	1.300	1.300	1.300
		52543000 an Gemeinden und Gemeindeverbände	13.689,45	7.800	14.200	14.200	14.200	14.200
E 11	-	Abschreibungen	6.643,00	6.413	6.413	6.413	6.689	6.689
		53230000 gezahlte Investitionszuschüsse als Nutzungsberechtigter	276,00	276	276	276	552	552
		53490000 mit sonstigen Gebäuden	623,00	623	623	623	623	623
		53580000 Straßen, Wege, Plätze und Verkehrsmittelanlagen	3.933,00	3.703	3.703	3.703	3.703	3.703
		53690000 sonstige Gebäuden	1.811,00	1.811	1.811	1.811	1.811	1.811
E 12	-	Zuwendungen, Umlagen und sonstige Transferaufwendungen	419,60	410	430	430	430	430
		54150000 an den privaten Bereich	219,60	210	230	230	230	230
		54159000 an den sonstigen privaten Bereich	200,00	200	200	200	200	200
E 14	-	Sonstige laufende Aufwendungen	1.658,08	1.785	1.885	1.935	1.885	1.885
		56140000 Aufwendungen für allgemeine Betreuung der Bediensteten	38,64	50	50	50	50	50
		56210000 Miete Sitzungslokal	400,00	400	400	400	400	400
		56210100 Mieten und Pachten	12,78	15	15	15	15	15

Teilhaushalte 01 Zentrale Verwaltung

Ifd. Nr.	Teilergebnishaushalt	Ergebnis des Haushaltsvorjahres	Ansätze des Haushaltsvorjahres einschl. Nachträge	Ansatz des ersten Haushaltsjahres	Ansatz des zweiten Haushaltsjahres	Planungsdaten des Haushaltsfolgejahres	Planungsdaten des zweiten Haushaltsfolgejahres
		2021	2022	2023	2024	2025	2026
		in €	in €	in €	in €	in €	in €
	56310000 Büromaterial	118,84	150	150	200	150	150
	56410000 Versicherungsbeiträge	480,24	450	500	500	500	500
	56411000 Gebäudeversicherungen	489,24	480	520	520	520	520
	56430000 Sonstige Beiträge	43,34	40	50	50	50	50
	56930000 Repräsentationen	75,00	200	200	200	200	200
E 15	= Summe der laufenden Aufwendungen aus Verwaltungstätigkeit (Summe E 9 bis E 14)	34.920,37	27.708	37.788	35.038	35.264	35.264
E 16	= Laufendes Ergebnis aus Verwaltungstätigkeit (Saldo E 8 und E 15)	-23.792,19	-16.638	-26.918	-24.169	-24.395	-24.395
E 20	= Ordentliches Ergebnis (Summe E 16 bis E 19)	-23.792,19	-16.638	-26.918	-24.169	-24.395	-24.395
E 23	= Jahresergebnis (Jahresüberschuss / Jahresfehlbetrag) des Teilhaushalts (Summe E 20 bis E 22)	-23.792,19	-16.638	-26.918	-24.169	-24.395	-24.395

*** Ende der Liste "Teilergebnishaushalt" ***

Teilhaushalte 01 Zentrale Verwaltung

Ifd. Nr.	Teilfinanzhaushalt	Ergebnis des Haushaltsvorjahres	Ansätze des Haushaltsvorjahres einschl. Nachträge	Ansatz des ersten Haushaltsjahres	Ansatz des zweiten Haushaltsjahres	Planungsdaten des Haushaltsfolgejahres	Planungsdaten des zweiten Haushaltsfolgejahres	
		2021	2022	2023	2024	2025	2026	
		in €	in €	in €	in €	in €	in €	
F 4	+	Öffentlich-rechtliche Leistungsentgelte	2.136,50	2.400	2.400	2.400	2.400	2.400
		63210000 Entgelte für die Benutzung von öffentlichen Einrichtungen und für wirtschaftliche Dienstleistungen	1.600,00	1.650	1.650	1.650	1.650	1.650
		63230000 Entgelte für die Unterhaltung von Straßen, Wirtschaftswegen u.a. öffentlichen Einrichtungen	536,50	750	750	750	750	750
F 5	+	Privatrechtliche Leistungsentgelte	400,00	400	400	400	400	400
		64120000 Miete Sitzungslokal	400,00	400	400	400	400	400
F 6	+	Kostenerstattungen und Kostenumlagen	1.157,46	0	0	0	0	0
		64243000 von Gemeinden und Gemeindeverbänden	240,48	0	0	0	0	0
		64250000 Erstattungen	916,98	0	0	0	0	0
F 7	+	Sonstige laufende Einzahlungen	1.688,74	3.000	2.800	2.800	2.800	2.800
		66250000 Konzessionsabgaben	1.688,74	3.000	2.800	2.800	2.800	2.800
F 8	=	Summe der laufenden Einzahlungen aus Verwaltungstätigkeit (Summe F 1 bis F 7)	5.382,70	5.800	5.600	5.600	5.600	5.600
F 9	-	Personal- und Versorgungsauszahlungen	3.954,48	4.440	4.440	4.440	4.440	4.440
		70110000 Bürgermeister	3.954,48	4.440	4.440	4.440	4.440	4.440
F 10	-	Auszahlungen für Sach- und Dienstleistungen	13.931,65	13.710	23.670	20.870	20.870	20.870
		72200000 Auszahlungen für Energie / Wasser / Abwasser / Abfall	2.093,15	2.200	2.900	2.900	2.900	2.900
		72313000 Gebäude einschließlich der Bestandteile, die dem Gebäude zuzurechnen sind	0,00	160	120	120	120	120
		72320000 Bewirtschaftung der Grundstücke, Außenanlagen, Gebäude und Gebäudeeinrichtungen	1.238,46	1.200	1.300	1.300	1.300	1.300
		72338000 Straßen, Wege, Plätze und Verkehrslenkungsanlagen	2.615,55	1.550	4.350	1.550	1.550	1.550
		72370000 Unterhaltung der Betriebs- und Geschäftsausstattung	1.675,60	800	800	800	800	800
		72543000 an die Gemeinden und Gemeindeverbände	6.308,89	7.800	14.200	14.200	14.200	14.200
F 12	-	Zuwendungen, Umlagen und sonstige Transferauszahlungen	419,60	410	430	430	430	430
		74150000 an den privaten Bereich	219,60	210	230	230	230	230
		74190000 Sonstige	200,00	200	200	200	200	200
F 14	-	Sonstige laufende Auszahlungen	1.658,08	1.785	1.885	1.935	1.885	1.885
		76140000 Auszahlungen für allgemeine Betreuung der Bediensteten	38,64	50	50	50	50	50
		76210000 Miete Sitzungslokal	400,00	400	400	400	400	400
		76210100 Mieten und Pachten	12,78	15	15	15	15	15
		76310000 Büromaterial	118,84	150	150	200	150	150
		76410000 Versicherungsbeiträge	480,24	450	500	500	500	500
		76411000 Gebäudeversicherungen	489,24	480	520	520	520	520
		76430000 sonstige Beiträge	43,34	40	50	50	50	50
		76930000 Repräsentationen	75,00	200	200	200	200	200
F 15	=	Summe der laufenden Auszahlungen aus Verwaltungstätigkeit (Summe F 9 bis F14)	19.963,81	20.345	30.425	27.675	27.625	27.625
F 16	=	Saldo der laufenden Ein- und Auszahlungen aus Verwaltungstätigkeit	-14.581,11	-14.545	-24.825	-22.075	-22.025	-22.025
F 20	=	Saldo der ordentlichen Ein- und Auszahlungen (Summe F 16 + F 19)	-14.581,11	-14.545	-24.825	-22.075	-22.025	-22.025

Teilhaushalte 01 Zentrale Verwaltung

Ifd. Nr.	Teilfinanzhaushalt	Ergebnis des Haushaltsvorjahres	Ansätze des Haushaltsvorjahres einschl. Nachträge	Ansatz des ersten Haushaltsjahres	Ansatz des zweiten Haushaltsjahres	Planungsdaten des Haushaltsfolgejahres	Planungsdaten des zweiten Haushaltsfolgejahres
		2021	2022	2023	2024	2025	2026
		in €	in €	in €	in €	in €	in €
F 23	Summe der ordentlichen und außerordentlichen Ein- und Auszahlungen (Summe F 21 + F 22)	-14.581,11	-14.545	-24.825	-22.075	-22.025	-22.025
F 27	= Summe der Einzahlungen aus Investitionstätigkeit (Summe F 24 bis F 26)	0,00	0	0	0	0	0
F 32	= Summe der Auszahlungen aus Investitionstätigkeit (Summe F 28 bis F 31)	0,00	0	0	0	0	0
F 33	= Saldo der Ein- und Auszahlungen aus Investitionstätigkeit (Saldo F 27 und F 32)	0,00	0	0	0	0	0
F 34	= Finanzmittelüberschuss /-fehlbetrag des Teilhaushalts (Summe F 23 + F 33)	-14.581,11	-14.545	-24.825	-22.075	-22.025	-22.025

*** Ende der Liste "Teilfinanzhaushalt" ***

Produktübersicht

Teilhaushalt 02 -Zentrale Finanzdienstleistungen-

Produkt / Leistung	Bezeichnung
61112	Gemeindesteuern
61113	Gemeindeanteil an der Einkommenssteuer
61114	Gemeindeanteil an der Umsatzsteuer
61131	Schlüsselzuweisung
61132	sonstige allgemeine Zuweisungen
61154	Kreisumlage
61155	Verbandsgemeindeumlage
61161	Gewerbsteuerumlage
61171	Ausgleichsleistungen (§ 21 LFAG)
61214	Zinsen (§ 233a AO)
61221	Zinsen Darlehen
61223	Kassenkreditzinsen
61226	Liquiditätssicherung (Kassenkredite)
61233	Entschuldungsfonds KEF-RP

Produkthaushalt 2023 / 2024

Produkt/Leistung 61112 = Gemeindesteuern

E 1, Buchungsstellen 40110000, 40120000, 40130000 und 40330000

Die Ortsgemeinde erhebt Grund-, Gewerbe- und Hundesteuer.

Die Steuersätze für die Gemeindesteuern werden wie folgt festgesetzt:

	2023	2024
Grundsteuer A	500 v.H.	500 v.H.
Grundsteuer B	500 v.H.	500 v.H.
Gewerbsteuer	380 v.H.	380 v.H.

Die Hundesteuer beträgt für Hunde, die innerhalb des Gemeindegebietes gehalten werden:

für den ersten Hund	31,00 EUR	31,00 EUR
für den zweiten Hund	62,00 EUR	62,00 EUR
für jeden weiteren Hund	77,00 EUR	77,00 EUR

Produkt/Leistung 61113 = Gemeindeanteil an der Einkommensteuer

E 1, Buchungsstelle 40210000

Nach der Landesverordnung über die Aufteilung des Gemeindeanteils an der Einkommensteuer wird die Gemeinde am Gesamtaufkommen der Einkommensteuer beteiligt.

Produkt/Leistung 61114 = Gemeindeanteil an der Umsatzsteuer

E 1, Buchungsstelle 40220000

Nach der Landesverordnung über die Aufteilung des Gemeindeanteils an der Umsatzsteuer wird die Gemeinde an der Umsatzsteuer beteiligt.

Produkt/Leistung 61131 = Schlüsselzuweisung

E 2, Buchungsstelle 41111000

Die Gemeinde erhält Schlüsselzuweisung A und B nach dem Landesfinanzausgleichsgesetz (LFAG).

Produkthaushalt 2023 / 2024

Produkt/Leistung 61132 = sonstige allg. Zuweisungen

Lfd. Nr. E 2, Buchungsstelle 41451000

Erträge Solidarpakt Windkraft:

Mit der 3. Fortschreibung des Flächennutzungsplanes, Teilbereich Windenergie, wurden in den Ortsgemeinden Großkampenbergr, Lünebach, Lichtenborn und Kinzenburg neue Sondergebietsflächen für Windenergie ausgewiesen.

Auf diese Flächen konnten zwischenzeitlich durch die Fa. ABO Wind insgesamt 9 neue Windkraftanlagen errichtet werden. (Vestats 3,6 MW mit einer Nabhöhe von 149 m und einer Rotorlänge von 65 m).

Wegen der hohen Raumbedeutung von möglichen neuen Windkraftanlagen, dem Eingriff in das Landschaftsbild, der über die eigenen Gemarkungsgrenzen hinauswirkt, erklären sich die beteiligten Ortsgemeinden dazu bereit, von dem gemeindlichen Anteil des Nutzungsentgeltes neuer Windkraftanlagen ein Drittel an einen Solidarfond auf Ebene der Verbandsgemeinde Arzfeld abzugeben.

Der Solidarfond soll auf die übrigen Ortsgemeinden ohne neue Windkraftvorrangflächen aufgeteilt werden, um so einen Ausgleich zu schaffen.

Der Anteil der Ortsgemeinde Reipeldingen errechnet sich einem festen Sockelbetrag zuzüglich eines weiteren errechneten Betrages nach der Einwohnerzahl und beträgt für die Haushaltsjahre 2023/2024 je 720,00 EUR.

Produkt/Leistung 61154 = Kreisumlage

E 12, Buchungsstelle 54420000

Nach § 31 Landesfinanzausgleichsgesetz (LFAG) hat die Gemeinde eine Umlage an den Landkreis zu zahlen.

Produkt/Leistung 61155 = Verbandsgemeindeumlage

E 12, Buchungsstelle 54420000

Nach § 32 Landesfinanzausgleichsgesetz (LFAG) hat die Gemeinde eine Umlage an die Verbandsgemeinde zu zahlen.

Produkt/Leistung 61171 = Ausgleichsleistungen

E 1, Buchungsstelle 40521000

Nach § 21 Landesfinanzausgleichsgesetz (LFAG) zahlt das Land jährlich einen Betrag für die Belastungen aus der Neuregelung des Familienleistungsausgleichs.

Produkthaushalt 2023 / 2024

Produkt/Leistung 61221 = Zinsen Darlehen

E 18, Buchungsstelle 57510000

Für ein Darlehen bestehen Rückzahlungsverpflichtungen. Bis zur endgültigen Tilgung sind entsprechende Zinsen zu zahlen.

Produkt/Leistung 61223 = Kassenkreditzinsen

E 18, Buchungsstelle 57430000

Zur Liquidität der Verbandsgemeindekasse (Einheitskasse) müssen Kassenkredite in Anspruch genommen werden. Entsprechend der finanziellen Lage muss die Gemeinde die entstandenen Zinsen der Verbandsgemeinde erstatten.

Produkt/Leistung 61226 = Liquiditätssicherung (Kassenkredite)

Lfd. Nr. 15, Buchungsstelle 69444000

Nach § 68/4 GemO bildet die Kasse der Verbandsgemeinde mit den Kassen der Ortsgemeinden eine einheitliche Kasse (**Einheitskasse**).

Kredite zur Liquiditätssicherung können nur von der Verbandsgemeinde aufgenommen werden.

Zur finanziellen Bewältigung des laufenden Geschäftsablaufes (Saldo der ordentlichen Ein- und Auszahlungen) sowie die Auszahlung der vertragsmäßigen Tilgungsleistungen ist die Ortsgemeinde auf die Kassenkredite im Rahmen der Einheitskasse angewiesen.

Finanzmittelbestand zum 31.12.2021	- 3.983,92 EUR
Voraussichtlicher Fehlbedarf 2022	- 3.405,00 EUR
Voraussichtlicher Fehlbedarf 2023	- 265,00 EUR
Voraussichtlicher Fehlbedarf 2024	2.495,00 EUR
Voraussichtlicher Finanzmittelbestand zum 31.12.2022	- 5.158,92 EUR

Produkt/Leistung 61223 = Entschuldungsfonds KEF-RP

Der Kommunale Entschuldungsfonds Rheinland-Pfalz (KEF-RP) soll den Kommunen helfen, ihre bis zum 31. Dezember 2009 aufgelaufenen Liquiditätskredite (Altfehlbeträge) deutlich zu reduzieren.

Danach können 78,26 % der bis Ende 2009 aufgelaufenen Liquiditätskredite über einen Zeitraum von 15 Jahren abgebaut werden. Von dieser Summe übernimmt das Land Rheinland-Pfalz einen Anteil in Höhe von 2/3, das verbleibende Drittel ist von der Ortsgemeinde aufzubringen.

Der Ortsgemeinderat Reipeldingen hat 24. November 2011 beschlossen, am kommunalen Entschuldungsfonds des Landes Rheinland-Pfalz ab dem 01.01.2012 teilzunehmen.

Die Zuweisung des Landes ist als Einnahme dargestellt.

Haupt-Produktbereich	6	Zentrale Finanzleistungen
Produktbereich	61	Allgemeine Finanzwirtschaft
Produktgruppe	611	Steuern, allgemeine Zuweisungen, allgemeine Umlagen
Produkt	6111	Steuern
Leistung	61112	Gemeindesteuern

Teilergebnishaushalt								
Nr.	Ertrags- und Aufwandsarten	Ergebnis 2021	Plan 2022	Plan 2023	Plan 2024	Plan 2025	Plan 2026	Plan 2027
E 1	+ Steuern und ähnliche Abgaben	16.800,08	7.270	12.290	12.290	12.290	12.290	12.290
	40110000 Grundsteuer A	3.161,00	3.410	3.110	3.110	3.110	3.110	3.110
	500 v.H.							
	40120000 Grundsteuer B	3.716,00	3.260	3.680	3.680	3.680	3.680	3.680
	500 v.H.							
	40130000 Gewerbesteuer	9.146,00	0	4.700	4.700	4.700	4.700	4.700
	380 v.H.							
	40330000 Hundesteuer	777,08	600	800	800	800	800	800
E 8	= Summe der laufenden Erträge aus Verwaltungstätigkeit (Summe E 1 bis E 7)	16.800,08	7.270	12.290	12.290	12.290	12.290	12.290
E 16	= Laufendes Ergebnis aus Verwaltungstätigkeit (Saldo E 8 und E 15)	16.800,08	7.270	12.290	12.290	12.290	12.290	12.290
E 20	= Ordentliches Ergebnis (Summe E 16 bis E 19)	16.800,08	7.270	12.290	12.290	12.290	12.290	12.290
E 23	= Jahresergebnis (Jahresüberschuss / Jahresfehlbetrag) des Teilhaushalts (Summe E 20 bis E 22)	16.800,08	7.270	12.290	12.290	12.290	12.290	12.290

Teilfinanzhaushalt								
Nr.	Ein- und Auszahlungsarten	Ergebnis 2021	Plan 2022	Plan 2023	Plan 2024	Plan 2025	Plan 2026	Plan 2027
F 1	+ Steuern und ähnliche Abgaben	17.126,75	7.270	12.290	12.290	12.290	12.290	12.290
	60110000 Grundsteuer A	3.075,07	3.410	3.110	3.110	3.110	3.110	3.110
	500 v.H.							
	60120000 Grundsteuer B	3.833,60	3.260	3.680	3.680	3.680	3.680	3.680
	500 v.H.							
	60130000 Gewerbesteuer	9.146,00	0	4.700	4.700	4.700	4.700	4.700
	380 v.H.							
	60330000 Hundesteuer	1.072,08	600	800	800	800	800	800
F 8	= Summe der laufenden Einzahlungen aus Verwaltungstätigkeit (Summe F 1 bis F 7)	17.126,75	7.270	12.290	12.290	12.290	12.290	12.290
F 16	= Saldo der laufenden Ein- und Auszahlungen aus Verwaltungstätigkeit	17.126,75	7.270	12.290	12.290	12.290	12.290	12.290
F 20	= Saldo der ordentlichen Ein- und Auszahlungen (Summe F 16 + F 19)	17.126,75	7.270	12.290	12.290	12.290	12.290	12.290
F 23	= Summe der ordentlichen und außerordentlichen Ein- und Auszahlungen (Summe F 21 + F 22)	17.126,75	7.270	12.290	12.290	12.290	12.290	12.290
F 34	= Finanzmittelüberschuss /-fehlbetrag des Teilhaushalts (Summe F 23 + F 33)	17.126,75	7.270	12.290	12.290	12.290	12.290	12.290

Haupt-Produktbereich	6	Zentrale Finanzleistungen
Produktbereich	61	Allgemeine Finanzwirtschaft
Produktgruppe	611	Steuern, allgemeine Zuweisungen, allgemeine Umlagen
Produkt	6111	Steuern
Leistung	61113	Gemeindeanteil an der Einkommenssteuer

Teilergebnishaushalt								
Nr.	Ertrags- und Aufwandsarten	Ergebnis 2021	Plan 2022	Plan 2023	Plan 2024	Plan 2025	Plan 2026	Plan 2027
E 1	+ Steuern und ähnliche Abgaben	18.457,50	15.000	19.000	19.000	19.000	19.000	19.000
	40210000 Gemeindeanteil an der Einkommensteuer	18.457,50	15.000	19.000	19.000	19.000	19.000	19.000
E 8	= Summe der laufenden Erträge aus Verwaltungstätigkeit (Summe E 1 bis E 7)	18.457,50	15.000	19.000	19.000	19.000	19.000	19.000
E 16	= Laufendes Ergebnis aus Verwaltungstätigkeit (Saldo E 8 und E 15)	18.457,50	15.000	19.000	19.000	19.000	19.000	19.000
E 20	= Ordentliches Ergebnis (Summe E 16 bis E 19)	18.457,50	15.000	19.000	19.000	19.000	19.000	19.000
E 23	= Jahresergebnis (Jahresüberschuss / Jahresfehlbetrag) des Teilhaushalts (Summe E 20 bis E 22)	18.457,50	15.000	19.000	19.000	19.000	19.000	19.000

Teilfinanzhaushalt								
Nr.	Ein- und Auszahlungsarten	Ergebnis 2021	Plan 2022	Plan 2023	Plan 2024	Plan 2025	Plan 2026	Plan 2027
F 1	+ Steuern und ähnliche Abgaben	18.457,50	15.000	19.000	19.000	19.000	19.000	19.000
	60210000 Gemeindeanteil an der Einkommensteuer	18.457,50	15.000	19.000	19.000	19.000	19.000	19.000
F 8	= Summe der laufenden Einzahlungen aus Verwaltungstätigkeit (Summe F 1 bis F 7)	18.457,50	15.000	19.000	19.000	19.000	19.000	19.000
F 16	= Saldo der laufenden Ein- und Auszahlungen aus Verwaltungstätigkeit	18.457,50	15.000	19.000	19.000	19.000	19.000	19.000
F 20	= Saldo der ordentlichen Ein- und Auszahlungen (Summe F 16 + F 19)	18.457,50	15.000	19.000	19.000	19.000	19.000	19.000
F 23	= Summe der ordentlichen und außerordentlichen Ein- und Auszahlungen (Summe F 21 + F 22)	18.457,50	15.000	19.000	19.000	19.000	19.000	19.000
F 34	= Finanzmittelüberschuss /-fehlbetrag des Teilhaushalts (Summe F 23 + F 33)	18.457,50	15.000	19.000	19.000	19.000	19.000	19.000

Haupt-Produktbereich	6	Zentrale Finanzleistungen
Produktbereich	61	Allgemeine Finanzwirtschaft
Produktgruppe	611	Steuern, allgemeine Zuweisungen, allgemeine Umlagen
Produkt	6111	Steuern
Leistung	61114	Gemeindeanteil an der Umsatzsteuer

Teilergebnishaushalt								
Nr.	Ertrags- und Aufwandsarten	Ergebnis 2021	Plan 2022	Plan 2023	Plan 2024	Plan 2025	Plan 2026	Plan 2027
E 1	+ Steuern und ähnliche Abgaben	1.391,87	960	1.200	1.200	1.200	1.200	1.200
	40220000 Gemeindeanteil an der Umsatzsteuer	1.391,87	960	1.200	1.200	1.200	1.200	1.200
E 8	= Summe der laufenden Erträge aus Verwaltungstätigkeit (Summe E 1 bis E 7)	1.391,87	960	1.200	1.200	1.200	1.200	1.200
E 16	= Laufendes Ergebnis aus Verwaltungstätigkeit (Saldo E 8 und E 15)	1.391,87	960	1.200	1.200	1.200	1.200	1.200
E 20	= Ordentliches Ergebnis (Summe E 16 bis E 19)	1.391,87	960	1.200	1.200	1.200	1.200	1.200
E 23	= Jahresergebnis (Jahresüberschuss / Jahresfehlbetrag) des Teilhaushalts (Summe E 20 bis E 22)	1.391,87	960	1.200	1.200	1.200	1.200	1.200

Teilfinanzhaushalt								
Nr.	Ein- und Auszahlungsarten	Ergebnis 2021	Plan 2022	Plan 2023	Plan 2024	Plan 2025	Plan 2026	Plan 2027
F 1	+ Steuern und ähnliche Abgaben	1.391,87	960	1.200	1.200	1.200	1.200	1.200
	60220000 Gemeindeanteil an der Umsatzsteuer	1.391,87	960	1.200	1.200	1.200	1.200	1.200
F 8	= Summe der laufenden Einzahlungen aus Verwaltungstätigkeit (Summe F 1 bis F 7)	1.391,87	960	1.200	1.200	1.200	1.200	1.200
F 16	= Saldo der laufenden Ein- und Auszahlungen aus Verwaltungstätigkeit	1.391,87	960	1.200	1.200	1.200	1.200	1.200
F 20	= Saldo der ordentlichen Ein- und Auszahlungen (Summe F 16 + F 19)	1.391,87	960	1.200	1.200	1.200	1.200	1.200
F 23	= Summe der ordentlichen und außerordentlichen Ein- und Auszahlungen (Summe F 21 + F 22)	1.391,87	960	1.200	1.200	1.200	1.200	1.200
F 34	= Finanzmittelüberschuss /-fehlbetrag des Teilhaushalts (Summe F 23 + F 33)	1.391,87	960	1.200	1.200	1.200	1.200	1.200

Haupt-Produktbereich	6	Zentrale Finanzleistungen
Produktbereich	61	Allgemeine Finanzwirtschaft
Produktgruppe	611	Steuern, allgemeine Zuweisungen, allgemeine Umlagen
Produkt	6113	Allgemeine Zuweisungen
Leistung	61131	Schlüsselzuweisung

Teilergebnishaushalt								
Nr.	Ertrags- und Aufwandsarten	Ergebnis 2021	Plan 2022	Plan 2023	Plan 2024	Plan 2025	Plan 2026	Plan 2027
E 2	+ Zuwendungen, allgemeine Umlagen und sonstige Transfererträge	52.989,00	44.050	59.500	59.500	59.500	59.500	59.500
	41111000 Schlüsselzuweisung A	52.989,00	44.050	46.650	46.650	46.650	46.650	46.650
	41112000 Schlüsselzuweisung B	0,00	0	12.850	12.850	12.850	12.850	12.850
E 8	= Summe der laufenden Erträge aus Verwaltungstätigkeit (Summe E 1 bis E 7)	52.989,00	44.050	59.500	59.500	59.500	59.500	59.500
E 16	= Laufendes Ergebnis aus Verwaltungstätigkeit (Saldo E 8 und E 15)	52.989,00	44.050	59.500	59.500	59.500	59.500	59.500
E 20	= Ordentliches Ergebnis (Summe E 16 bis E 19)	52.989,00	44.050	59.500	59.500	59.500	59.500	59.500
E 23	= Jahresergebnis (Jahresüberschuss / Jahresfehlbetrag) des Teilhaushalts (Summe E 20 bis E 22)	52.989,00	44.050	59.500	59.500	59.500	59.500	59.500

Teilfinanzhaushalt								
Nr.	Ein- und Auszahlungsarten	Ergebnis 2021	Plan 2022	Plan 2023	Plan 2024	Plan 2025	Plan 2026	Plan 2027
F 2	+ Zuwendungen, allgemeine Umlagen und sonstige Transfereinzahlungen	52.989,00	44.050	59.500	59.500	59.500	59.500	59.500
	61111000 Schlüsselzuweisung A	52.989,00	44.050	46.650	46.650	46.650	46.650	46.650
	61112000 Schlüsselzuweisung B1	0,00	0	12.850	12.850	12.850	12.850	12.850
F 8	= Summe der laufenden Einzahlungen aus Verwaltungstätigkeit (Summe F 1 bis F 7)	52.989,00	44.050	59.500	59.500	59.500	59.500	59.500
F 16	= Saldo der laufenden Ein- und Auszahlungen aus Verwaltungstätigkeit	52.989,00	44.050	59.500	59.500	59.500	59.500	59.500
F 20	= Saldo der ordentlichen Ein- und Auszahlungen (Summe F 16 + F 19)	52.989,00	44.050	59.500	59.500	59.500	59.500	59.500
F 23	= Summe der ordentlichen und außerordentlichen Ein- und Auszahlungen (Summe F 21 + F 22)	52.989,00	44.050	59.500	59.500	59.500	59.500	59.500
F 34	= Finanzmittelüberschuss /-fehlbetrag des Teilhaushalts (Summe F 23 + F 33)	52.989,00	44.050	59.500	59.500	59.500	59.500	59.500

Haupt-Produktbereich	6	Zentrale Finanzleistungen
Produktbereich	61	Allgemeine Finanzwirtschaft
Produktgruppe	611	Steuern, allgemeine Zuweisungen, allgemeine Umlagen
Produkt	6113	Allgemeine Zuweisungen
Leistung	61132	sonstige allg. Zuweisungen

Teilergebnishaushalt								
Nr.	Ertrags- und Aufwandsarten	Ergebnis 2021	Plan 2022	Plan 2023	Plan 2024	Plan 2025	Plan 2026	Plan 2027
E 2	+ Zuwendungen, allgemeine Umlagen und sonstige Transfererträge	1.273,82	720	720	720	720	720	720
	41320000 vom Land	554,00	0	0	0	0	0	0
	41451000 von privaten Unternehmen (Windkraft)	719,82	720	720	720	720	720	720
E 8	= Summe der laufenden Erträge aus Verwaltungstätigkeit (Summe E 1 bis E 7)	1.273,82	720	720	720	720	720	720
E 16	= Laufendes Ergebnis aus Verwaltungstätigkeit (Saldo E 8 und E 15)	1.273,82	720	720	720	720	720	720
E 20	= Ordentliches Ergebnis (Summe E 16 bis E 19)	1.273,82	720	720	720	720	720	720
E 23	= Jahresergebnis (Jahresüberschuss / Jahresfehlbetrag) des Teilhaushalts (Summe E 20 bis E 22)	1.273,82	720	720	720	720	720	720

Teilfinanzhaushalt								
Nr.	Ein- und Auszahlungsarten	Ergebnis 2021	Plan 2022	Plan 2023	Plan 2024	Plan 2025	Plan 2026	Plan 2027
F 2	+ Zuwendungen, allgemeine Umlagen und sonstige Transfereinzahlungen	554,00	720	720	720	720	720	720
	61320000 vom Land	554,00	0	0	0	0	0	0
	61451000 von privaten Unternehmen	0,00	720	720	720	720	720	720
F 8	= Summe der laufenden Einzahlungen aus Verwaltungstätigkeit (Summe F 1 bis F 7)	554,00	720	720	720	720	720	720
F 16	= Saldo der laufenden Ein- und Auszahlungen aus Verwaltungstätigkeit	554,00	720	720	720	720	720	720
F 20	= Saldo der ordentlichen Ein- und Auszahlungen (Summe F 16 + F 19)	554,00	720	720	720	720	720	720
F 23	= Summe der ordentlichen und außerordentlichen Ein- und Auszahlungen (Summe F 21 + F 22)	554,00	720	720	720	720	720	720
F 34	= Finanzmittelüberschuss /-fehlbetrag des Teilhaushalts (Summe F 23 + F 33)	554,00	720	720	720	720	720	720

Haupt-Produktbereich	6	Zentrale Finanzleistungen
Produktbereich	61	Allgemeine Finanzwirtschaft
Produktgruppe	611	Steuern, allgemeine Zuweisungen, allgemeine Umlagen
Produkt	6115	Abgeführte allgemeine Umlagen
Leistung	61154	Kreisumlage

		Teilergebnishaushalt						
Nr.	Ertrags- und Aufwandsarten	Ergebnis 2021	Plan 2022	Plan 2023	Plan 2024	Plan 2025	Plan 2026	Plan 2027
E 12	- Zuwendungen, Umlagen und sonstige Transferaufwendungen 54420000 Allgemeine Umlagen an Gemeindeverbände 42 v.H.	32.282,00	28.050	33.960	33.960	33.960	33.960	33.960
E 15	= Summe der laufenden Aufwendungen aus Verwaltungstätigkeit (Summe E 9 bis E 14)	32.282,00	28.050	33.960	33.960	33.960	33.960	33.960
E 16	= Laufendes Ergebnis aus Verwaltungstätigkeit (Saldo E 8 und E 15)	-32.282,00	-28.050	-33.960	-33.960	-33.960	-33.960	-33.960
E 20	= Ordentliches Ergebnis (Summe E 16 bis E 19)	-32.282,00	-28.050	-33.960	-33.960	-33.960	-33.960	-33.960
E 23	= Jahresergebnis (Jahresüberschuss / Jahresfehlbetrag) des Teilhaushalts (Summe E 20 bis E 22)	-32.282,00	-28.050	-33.960	-33.960	-33.960	-33.960	-33.960

		Teilfinanzhaushalt						
Nr.	Ein- und Auszahlungsarten	Ergebnis 2021	Plan 2022	Plan 2023	Plan 2024	Plan 2025	Plan 2026	Plan 2027
F 12	- Zuwendungen, Umlagen und sonstige Transferauszahlungen 74420000 Allgemeine Umlagen an Gemeinden und Gemeindeverbände 42 v.H.	32.282,00	28.050	33.960	33.960	33.960	33.960	33.960
F 15	= Summe der laufenden Auszahlungen aus Verwaltungstätigkeit (Summe F 9 bis F 14)	32.282,00	28.050	33.960	33.960	33.960	33.960	33.960
F 16	= Saldo der laufenden Ein- und Auszahlungen aus Verwaltungstätigkeit	-32.282,00	-28.050	-33.960	-33.960	-33.960	-33.960	-33.960
F 20	= Saldo der ordentlichen Ein- und Auszahlungen (Summe F 16 + F 19)	-32.282,00	-28.050	-33.960	-33.960	-33.960	-33.960	-33.960
F 23	= Summe der ordentlichen und außerordentlichen Ein- und Auszahlungen (Summe F 21 + F 22)	-32.282,00	-28.050	-33.960	-33.960	-33.960	-33.960	-33.960
F 34	= Finanzmittelüberschuss /-fehlbetrag des Teilhaushalts (Summe F 23 + F 33)	-32.282,00	-28.050	-33.960	-33.960	-33.960	-33.960	-33.960

Haupt-Produktbereich	6	Zentrale Finanzleistungen
Produktbereich	61	Allgemeine Finanzwirtschaft
Produktgruppe	611	Steuern, allgemeine Zuweisungen, allgemeine Umlagen
Produkt	6115	Abgeführte allgemeine Umlagen
Leistung	61155	Verbandsgemeindeumlage

		Teilergebnishaushalt						
Nr.	Ertrags- und Aufwandsarten	Ergebnis 2021	Plan 2022	Plan 2023	Plan 2024	Plan 2025	Plan 2026	Plan 2027
E 12	- Zuwendungen, Umlagen und sonstige Transferaufwendungen 54420000 Allgemeine Umlagen an Gemeindeverbände 43,9 v.H.	34.511,00	30.000	35.495	35.495	35.495	35.495	35.495
E 15	= Summe der laufenden Aufwendungen aus Verwaltungstätigkeit (Summe E 9 bis E 14)	34.511,00	30.000	35.495	35.495	35.495	35.495	35.495
E 16	= Laufendes Ergebnis aus Verwaltungstätigkeit (Saldo E 8 und E 15)	-34.511,00	-30.000	-35.495	-35.495	-35.495	-35.495	-35.495
E 20	= Ordentliches Ergebnis (Summe E 16 bis E 19)	-34.511,00	-30.000	-35.495	-35.495	-35.495	-35.495	-35.495
E 23	= Jahresergebnis (Jahresüberschuss / Jahresfehlbetrag) des Teilhaushalts (Summe E 20 bis E 22)	-34.511,00	-30.000	-35.495	-35.495	-35.495	-35.495	-35.495

		Teilfinanzhaushalt						
Nr.	Ein- und Auszahlungsarten	Ergebnis 2021	Plan 2022	Plan 2023	Plan 2024	Plan 2025	Plan 2026	Plan 2027
F 12	- Zuwendungen, Umlagen und sonstige Transferauszahlungen 74420000 Allgemeine Umlagen an Gemeinden und Gemeindeverbände 43,9 v.H.	34.511,00	30.000	35.495	35.495	35.495	35.495	35.495
F 15	= Summe der laufenden Auszahlungen aus Verwaltungstätigkeit (Summe F 9 bis F 14)	34.511,00	30.000	35.495	35.495	35.495	35.495	35.495
F 16	= Saldo der laufenden Ein- und Auszahlungen aus Verwaltungstätigkeit	-34.511,00	-30.000	-35.495	-35.495	-35.495	-35.495	-35.495
F 20	= Saldo der ordentlichen Ein- und Auszahlungen (Summe F 16 + F 19)	-34.511,00	-30.000	-35.495	-35.495	-35.495	-35.495	-35.495
F 23	= Summe der ordentlichen und außerordentlichen Ein- und Auszahlungen (Summe F 21 + F 22)	-34.511,00	-30.000	-35.495	-35.495	-35.495	-35.495	-35.495
F 34	= Finanzmittelüberschuss /-fehlbetrag des Teilhaushalts (Summe F 23 + F 33)	-34.511,00	-30.000	-35.495	-35.495	-35.495	-35.495	-35.495

Haupt-Produktbereich	6	Zentrale Finanzleistungen
Produktbereich	61	Allgemeine Finanzwirtschaft
Produktgruppe	611	Steuern, allgemeine Zuweisungen, allgemeine Umlagen
Produkt	6116	Steuerbeteiligungen
Leistung	61161	Gewerbesteuerumlage

		Teilergebnishaushalt						
Nr.	Ertrags- und Aufwandsarten	Ergebnis 2021	Plan 2022	Plan 2023	Plan 2024	Plan 2025	Plan 2026	Plan 2027
E 12	- Zuwendungen, Umlagen und sonstige Transferaufwendungen 54310000 Gewerbesteuerumlage	912,30	0	440	440	440	440	440
E 15	= Summe der laufenden Aufwendungen aus Verwaltungstätigkeit (Summe E 9 bis E 14)	912,30	0	440	440	440	440	440
E 16	= Laufendes Ergebnis aus Verwaltungstätigkeit (Saldo E 8 und E 15)	-912,30	0	-440	-440	-440	-440	-440
E 20	= Ordentliches Ergebnis (Summe E 16 bis E 19)	-912,30	0	-440	-440	-440	-440	-440
E 23	= Jahresergebnis (Jahresüberschuss / Jahresfehlbetrag) des Teilhaushalts (Summe E 20 bis E 22)	-912,30	0	-440	-440	-440	-440	-440

		Teilfinanzhaushalt						
Nr.	Ein- und Auszahlungsarten	Ergebnis 2021	Plan 2022	Plan 2023	Plan 2024	Plan 2025	Plan 2026	Plan 2027
F 12	- Zuwendungen, Umlagen und sonstige Transferauszahlungen 74310000 Gewerbesteuerumlage	912,30	0	440	440	440	440	440
F 15	= Summe der laufenden Auszahlungen aus Verwaltungstätigkeit (Summe F 9 bis F 14)	912,30	0	440	440	440	440	440
F 16	= Saldo der laufenden Ein- und Auszahlungen aus Verwaltungstätigkeit	-912,30	0	-440	-440	-440	-440	-440
F 20	= Saldo der ordentlichen Ein- und Auszahlungen (Summe F 16 + F 19)	-912,30	0	-440	-440	-440	-440	-440
F 23	= Summe der ordentlichen und außerordentlichen Ein- und Auszahlungen (Summe F 21 + F 22)	-912,30	0	-440	-440	-440	-440	-440
F 34	= Finanzmittelüberschuss /-fehlbetrag des Teilhaushalts (Summe F 23 + F 33)	-912,30	0	-440	-440	-440	-440	-440

Haupt-Produktbereich	6	Zentrale Finanzleistungen
Produktbereich	61	Allgemeine Finanzwirtschaft
Produktgruppe	611	Steuern, allgemeine Zuweisungen, allgemeine Umlagen
Produkt	6117	Ausgleichsleistungen
Leistung	61171	Ausgleichsleistungen (§ 21 LFAG)

		Teilergebnishaushalt						
Nr.	Ertrags- und Aufwandsarten	Ergebnis 2021	Plan 2022	Plan 2023	Plan 2024	Plan 2025	Plan 2026	Plan 2027
E 1	+ Steuern und ähnliche Abgaben	1.945,19	1.500	1.900	1.900	1.900	1.900	1.900
	40521000 Familienleistungsausgleich	1.945,19	1.500	1.900	1.900	1.900	1.900	1.900
E 8	= Summe der laufenden Erträge aus Verwaltungstätigkeit (Summe E 1 bis E 7)	1.945,19	1.500	1.900	1.900	1.900	1.900	1.900
E 16	= Laufendes Ergebnis aus Verwaltungstätigkeit (Saldo E 8 und E 15)	1.945,19	1.500	1.900	1.900	1.900	1.900	1.900
E 20	= Ordentliches Ergebnis (Summe E 16 bis E 19)	1.945,19	1.500	1.900	1.900	1.900	1.900	1.900
E 23	= Jahresergebnis (Jahresüberschuss / Jahresfehlbetrag) des Teilhaushalts (Summe E 20 bis E 22)	1.945,19	1.500	1.900	1.900	1.900	1.900	1.900

		Teilfinanzhaushalt						
Nr.	Ein- und Auszahlungsarten	Ergebnis 2021	Plan 2022	Plan 2023	Plan 2024	Plan 2025	Plan 2026	Plan 2027
F 1	+ Steuern und ähnliche Abgaben	1.945,19	1.500	1.900	1.900	1.900	1.900	1.900
	60521000 Familienleistungsausgleich	1.945,19	1.500	1.900	1.900	1.900	1.900	1.900
F 8	= Summe der laufenden Einzahlungen aus Verwaltungstätigkeit (Summe F 1 bis F 7)	1.945,19	1.500	1.900	1.900	1.900	1.900	1.900
F 16	= Saldo der laufenden Ein- und Auszahlungen aus Verwaltungstätigkeit	1.945,19	1.500	1.900	1.900	1.900	1.900	1.900
F 20	= Saldo der ordentlichen Ein- und Auszahlungen (Summe F 16 + F 19)	1.945,19	1.500	1.900	1.900	1.900	1.900	1.900
F 23	= Summe der ordentlichen und außerordentlichen Ein- und Auszahlungen (Summe F 21 + F 22)	1.945,19	1.500	1.900	1.900	1.900	1.900	1.900
F 34	= Finanzmittelüberschuss /-fehlbetrag des Teilhaushalts (Summe F 23 + F 33)	1.945,19	1.500	1.900	1.900	1.900	1.900	1.900

Haupt-Produktbereich	6	Zentrale Finanzleistungen
Produktbereich	61	Allgemeine Finanzwirtschaft
Produktgruppe	612	Sonstige allgemeine Finanzwirtschaft (soweit nicht einem anderen Produkt direkt zugeordnet)
Produkt	6121	Zinsen und ähnliche Erträge
Leistung	61214	Zinsen (§ 233a AO)

		Teilergebnishaushalt						
Nr.	Ertrags- und Aufwandsarten	Ergebnis 2021	Plan 2022	Plan 2023	Plan 2024	Plan 2025	Plan 2026	Plan 2027
E 17	+ Zinserträge und sonstige Finanzerträge 47920000 Vollverzinsung aus Gewerbesteuer (§ 233a AO)	-153,00	0	0	0	0	0	0
E 19	= Saldo der Zins -und sonstigen Finanzerträge und -aufwendungen (Saldo E 17 und E 18)	-153,00	0	0	0	0	0	0
E 20	= Ordentliches Ergebnis (Summe E 16 bis E 19)	-153,00	0	0	0	0	0	0
E 23	= Jahresergebnis (Jahresüberschuss / Jahresfehlbetrag) des Teilhaushalts (Summe E 20 bis E 22)	-153,00	0	0	0	0	0	0

		Teilfinanzhaushalt						
Nr.	Ein- und Auszahlungsarten	Ergebnis 2021	Plan 2022	Plan 2023	Plan 2024	Plan 2025	Plan 2026	Plan 2027
F 17	+ Zinseinzahlungen und sonstige Finanzeinzahlungen 67920000 Vollverzinsung aus Gewerbesteuer (§ 233a AO)	-153,00	0	0	0	0	0	0
F 19	= Saldo der Zins- und der sonstigen Finanzein- und -auszahlungen	-153,00	0	0	0	0	0	0
F 20	= Saldo der ordentlichen Ein- und Auszahlungen (Summe F 16 + F 19)	-153,00	0	0	0	0	0	0
F 23	= Summe der ordentlichen und außerordentlichen Ein- und Auszahlungen (Summe F 21 + F 22)	-153,00	0	0	0	0	0	0
F 34	= Finanzmittelüberschuss /-fehlbetrag des Teilhaushalts (Summe F 23 + F 33)	-153,00	0	0	0	0	0	0

Haupt-Produktbereich	6	Zentrale Finanzleistungen
Produktbereich	61	Allgemeine Finanzwirtschaft
Produktgruppe	612	Sonstige allgemeine Finanzwirtschaft (soweit nicht einem anderen Produkt direkt zugeordnet)
Produkt	6122	Zinsen und ähnliche Aufwendungen
Leistung	61221	Zinsen Darlehen

Teilergebnishaushalt								
Nr.	Ertrags- und Aufwandsarten	Ergebnis 2021	Plan 2022	Plan 2023	Plan 2024	Plan 2025	Plan 2026	Plan 2027
E 18	- Zinsaufwendungen und sonstige Finanzaufwendungen <i>57510000 an inländische Kreditinstitute</i>	45,90	40	35	25	20	15	10
E 19	= Saldo der Zins -und sonstigen Finanzerträge und -aufwendungen (Saldo E 17 und E 18)	-45,90	-40	-35	-25	-20	-15	-10
E 20	= Ordentliches Ergebnis (Summe E 16 bis E 19)	-45,90	-40	-35	-25	-20	-15	-10
E 23	= Jahresergebnis (Jahresüberschuss / Jahresfehlbetrag) des Teilhaushalts (Summe E 20 bis E 22)	-45,90	-40	-35	-25	-20	-15	-10

Teilfinanzhaushalt								
Nr.	Ein- und Auszahlungsarten	Ergebnis 2021	Plan 2022	Plan 2023	Plan 2024	Plan 2025	Plan 2026	Plan 2027
F 18	- Zinsauszahlungen und sonstige Finanzauszahlungen <i>77510000 an inländische Kreditinstitute</i>	45,90	40	35	25	20	15	10
F 19	= Saldo der Zins- und der sonstigen Finanzein- und -auszahlungen	-45,90	-40	-35	-25	-20	-15	-10
F 20	= Saldo der ordentlichen Ein- und Auszahlungen (Summe F 16 + F 19)	-45,90	-40	-35	-25	-20	-15	-10
F 23	Summe der ordentlichen und außerordentlichen Ein- und Auszahlungen (Summe F 21 + F 22)	-45,90	-40	-35	-25	-20	-15	-10
F 34	= Finanzmittelüberschuss /-fehlbetrag des Teilhaushalts (Summe F 23 + F 33)	-45,90	-40	-35	-25	-20	-15	-10

Haupt-Produktbereich	6	Zentrale Finanzleistungen
Produktbereich	61	Allgemeine Finanzwirtschaft
Produktgruppe	612	Sonstige allgemeine Finanzwirtschaft (soweit nicht einem anderen Produkt direkt zugeordnet)
Produkt	6122	Zinsen und ähnliche Aufwendungen
Leistung	61223	Kassenkreditzinsen

Teilergebnishaushalt								
Nr.	Ertrags- und Aufwandsarten	Ergebnis 2021	Plan 2022	Plan 2023	Plan 2024	Plan 2025	Plan 2026	Plan 2027
E 18	- Zinsaufwendungen und sonstige Finanzaufwendungen <i>57430000 an Gemeinden und Gemeindeverbände</i>	144,52	300	150	150	150	150	150
E 19	= Saldo der Zins -und sonstigen Finanzerträge und -aufwendungen (Saldo E 17 und E 18)	-144,52	-300	-150	-150	-150	-150	-150
E 20	= Ordentliches Ergebnis (Summe E 16 bis E 19)	-144,52	-300	-150	-150	-150	-150	-150
E 23	= Jahresergebnis (Jahresüberschuss / Jahresfehlbetrag) des Teilhaushalts (Summe E 20 bis E 22)	-144,52	-300	-150	-150	-150	-150	-150

Teilfinanzhaushalt								
Nr.	Ein- und Auszahlungsarten	Ergebnis 2021	Plan 2022	Plan 2023	Plan 2024	Plan 2025	Plan 2026	Plan 2027
F 18	- Zinsauszahlungen und sonstige Finanzauszahlungen <i>77430000 an Gemeinden und Gemeindeverbände</i>	144,52	300	150	150	150	150	150
F 19	= Saldo der Zins- und der sonstigen Finanzein- und -auszahlungen	-144,52	-300	-150	-150	-150	-150	-150
F 20	= Saldo der ordentlichen Ein- und Auszahlungen (Summe F 16 + F 19)	-144,52	-300	-150	-150	-150	-150	-150
F 23	Summe der ordentlichen und außerordentlichen Ein- und Auszahlungen (Summe F 21 + F 22)	-144,52	-300	-150	-150	-150	-150	-150
F 34	= Finanzmittelüberschuss /-fehlbetrag des Teilhaushalts (Summe F 23 + F 33)	-144,52	-300	-150	-150	-150	-150	-150

Haupt-Produktbereich	6	Zentrale Finanzleistungen
Produktbereich	61	Allgemeine Finanzwirtschaft
Produktgruppe	612	Sonstige allgemeine Finanzwirtschaft (soweit nicht einem anderen Produkt direkt zugeordnet)
Produkt	6123	Schuldendiensthilfen
Leistung	61233	Entschuldungsfond KEF-RP

Teilergebnishaushalt								
Nr.	Ertrags- und Aufwandsarten	Ergebnis 2021	Plan 2022	Plan 2023	Plan 2024	Plan 2025	Plan 2026	Plan 2027
E 2	+ Zuwendungen, allgemeine Umlagen und sonstige Transfererträge <i>41320000 Zuweisung Land für KEF-RP</i>	594,00	595	595	595	595	595	0
E 8	= Summe der laufenden Erträge aus Verwaltungstätigkeit (Summe E 1 bis E 7)	594,00	595	595	595	595	595	0
E 16	= Laufendes Ergebnis aus Verwaltungstätigkeit (Saldo E 8 und E 15)	594,00	595	595	595	595	595	0
E 20	= Ordentliches Ergebnis (Summe E 16 bis E 19)	594,00	595	595	595	595	595	0
E 23	= Jahresergebnis (Jahresüberschuss / Jahresfehlbetrag) des Teilhaushalts (Summe E 20 bis E 22)	594,00	595	595	595	595	595	0

Teilfinanzhaushalt								
Nr.	Ein- und Auszahlungsarten	Ergebnis 2021	Plan 2022	Plan 2023	Plan 2024	Plan 2025	Plan 2026	Plan 2027
F 2	+ Zuwendungen, allgemeine Umlagen und sonstige Transfereinzahlungen <i>61320000 Zuweisung Land für KEF-RP</i>	594,00	595	595	595	595	595	0
F 8	= Summe der laufenden Einzahlungen aus Verwaltungstätigkeit (Summe F 1 bis F 7)	594,00	595	595	595	595	595	0
F 16	= Saldo der laufenden Ein- und Auszahlungen aus Verwaltungstätigkeit	594,00	595	595	595	595	595	0
F 20	= Saldo der ordentlichen Ein- und Auszahlungen (Summe F 16 + F 19)	594,00	595	595	595	595	595	0
F 23	= Summe der ordentlichen und außerordentlichen Ein- und Auszahlungen (Summe F 21 + F 22)	594,00	595	595	595	595	595	0
F 34	= Finanzmittelüberschuss /-fehlbetrag des Teilhaushalts (Summe F 23 + F 33)	594,00	595	595	595	595	595	0

Teilhaushalte 02 Zentrale Finanzdienstleistungen

Ifd. Nr.	Teilergebnishaushalt	Ergebnis des Haushaltsvorvorjahres	Ansätze des Haushaltsvorjahres einschl. Nachträge	Ansatz des ersten Haushaltsjahres	Ansatz des zweiten Haushaltsjahres	Planungsdaten des Haushaltsfolgejahres	Planungsdaten des zweiten Haushaltsfolgejahres	
		2021	2022	2023	2024	2025	2026	
		in €	in €	in €	in €	in €	in €	
E 1	+	Steuern und ähnliche Abgaben	38.594,64	24.730	34.390	34.390	34.390	34.390
		40110000 Grundsteuer A	3.161,00	3.410	3.110	3.110	3.110	3.110
		40120000 Grundsteuer B	3.716,00	3.260	3.680	3.680	3.680	3.680
		40130000 Gewerbesteuer	9.146,00	0	4.700	4.700	4.700	4.700
		40210000 Gemeindeanteil an der Einkommensteuer	18.457,50	15.000	19.000	19.000	19.000	19.000
		40220000 Gemeindeanteil an der Umsatzsteuer	1.391,87	960	1.200	1.200	1.200	1.200
		40330000 Hundesteuer	777,08	600	800	800	800	800
		40521000 Familienleistungsausgleich	1.945,19	1.500	1.900	1.900	1.900	1.900
E 2	+	Zuwendungen, allgemeine Umlagen und sonstige Transfererträge	54.856,82	45.365	60.815	60.815	60.815	60.815
		41111000 Schlüsselzuweisung A	52.989,00	44.050	46.650	46.650	46.650	46.650
		41112000 Schlüsselzuweisung B1	0,00	0	12.850	12.850	12.850	12.850
		41320000 vom Land	1.148,00	595	595	595	595	595
		41451000 von privaten Unternehmen	719,82	720	720	720	720	720
E 8	=	Summe der laufenden Erträge aus Verwaltungstätigkeit (Summe E 1 bis E 7)	93.451,46	70.095	95.205	95.205	95.205	95.205
E 12	-	Zuwendungen, Umlagen und sonstige Transferaufwendungen	67.705,30	58.050	69.895	69.895	69.895	69.895
		54310000 Gewerbesteuerumlage	912,30	0	440	440	440	440
		54420000 Allgemeine Umlagen an Gemeindeverbände	66.793,00	58.050	69.455	69.455	69.455	69.455
E 15	=	Summe der laufenden Aufwendungen aus Verwaltungstätigkeit (Summe E 9 bis E 14)	67.705,30	58.050	69.895	69.895	69.895	69.895
E 16	=	Laufendes Ergebnis aus Verwaltungstätigkeit (Saldo E 8 und E 15)	25.746,16	12.045	25.310	25.310	25.310	25.310
E 17	+	Zinserträge und sonstige Finanzerträge	-153,00	0	0	0	0	0
		47920000 Vollverzinsung aus Gewerbesteuer (§ 233a AO)	-153,00	0	0	0	0	0
E 18	-	Zinsaufwendungen und sonstige Finanzaufwendungen	190,42	340	185	175	170	165
		57430000 an Gemeinden und Gemeindeverbände	144,52	300	150	150	150	150
		57510000 an inländische Kreditinstitute	45,90	40	35	25	20	15
E 19	=	Saldo der Zins -und sonstigen Finanzerträge und -aufwendungen (Saldo E 17 und E 18)	-343,42	-340	-185	-175	-170	-165
E 20	=	Ordentliches Ergebnis (Summe E 16 bis E 19)	25.402,74	11.705	25.125	25.135	25.140	25.145
E 23	=	Jahresergebnis (Jahresüberschuss / Jahresfehlbetrag) des Teilhaushalts (Summe E 20 bis E 22)	25.402,74	11.705	25.125	25.135	25.140	25.145

*** Ende der Liste "Teilergebnishaushalt" ***

Teilhaushalte 02 Zentrale Finanzdienstleistungen

Ifd. Nr.	Teilfinanzhaushalt	Ergebnis des Haushaltsvorvorjahres	Ansätze des Haushaltsvorjahres einschl. Nachträge	Ansatz des ersten Haushaltsjahres	Ansatz des zweiten Haushaltsjahres	Planungsdaten des Haushaltsfolgejahres	Planungsdaten des zweiten Haushaltsfolgejahres	
		2021	2022	2023	2024	2025	2026	
		in €	in €	in €	in €	in €	in €	
F 1	+	Steuern und ähnliche Abgaben	38.921,31	24.730	34.390	34.390	34.390	34.390
		60110000 Grundsteuer A	3.075,07	3.410	3.110	3.110	3.110	3.110
		60120000 Grundsteuer B	3.833,60	3.260	3.680	3.680	3.680	3.680
		60130000 Gewerbesteuer	9.146,00	0	4.700	4.700	4.700	4.700
		60210000 Gemeindeanteil an der Einkommensteuer	18.457,50	15.000	19.000	19.000	19.000	19.000
		60220000 Gemeindeanteil an der Umsatzsteuer	1.391,87	960	1.200	1.200	1.200	1.200
		60330000 Hundesteuer	1.072,08	600	800	800	800	800
		60521000 Familienleistungsausgleich	1.945,19	1.500	1.900	1.900	1.900	1.900
F 2	+	Zuwendungen, allgemeine Umlagen und sonstige Transfereinzahlungen	54.137,00	45.365	60.815	60.815	60.815	60.815
		61111000 Schlüsselzuweisung A	52.989,00	44.050	46.650	46.650	46.650	46.650
		61112000 Schlüsselzuweisung B1	0,00	0	12.850	12.850	12.850	12.850
		61320000 vom Land	1.148,00	595	595	595	595	595
		61451000 von privaten Unternehmen	0,00	720	720	720	720	720
F 8	=	Summe der laufenden Einzahlungen aus Verwaltungstätigkeit (Summe F 1 bis F 7)	93.058,31	70.095	95.205	95.205	95.205	95.205
F 12	-	Zuwendungen, Umlagen und sonstige Transferauszahlungen	67.705,30	58.050	69.895	69.895	69.895	69.895
		74310000 Gewerbesteuerumlage	912,30	0	440	440	440	440
		74420000 Allgemeine Umlagen an Gemeinden und Gemeindeverbände	66.793,00	58.050	69.455	69.455	69.455	69.455
F 15	=	Summe der laufenden Auszahlungen aus Verwaltungstätigkeit (Summe F 9 bis F 14)	67.705,30	58.050	69.895	69.895	69.895	69.895
F 16	=	Saldo der laufenden Ein- und Auszahlungen aus Verwaltungstätigkeit	25.353,01	12.045	25.310	25.310	25.310	25.310
F 17	+	Zinseinzahlungen und sonstige Finanzeinzahlungen	-153,00	0	0	0	0	0
		67920000 Vollverzinsung aus Gewerbesteuer (§ 233a AO)	-153,00	0	0	0	0	0
F 18	-	Zinsauszahlungen und sonstige Finanzauszahlungen	190,42	340	185	175	170	165
		77430000 an Gemeinden und Gemeindeverbände	144,52	300	150	150	150	150
		77510000 an inländische Kreditinstitute	45,90	40	35	25	20	15
F 19	=	Saldo der Zins- und der sonstigen Finanzein- und -auszahlungen	-343,42	-340	-185	-175	-170	-165
F 20	=	Saldo der ordentlichen Ein- und Auszahlungen (Summe F 16 + F 19)	25.009,59	11.705	25.125	25.135	25.140	25.145
F 23		Summe der ordentlichen und außerordentlichen Ein- und Auszahlungen (Summe F 21 + F 22)	25.009,59	11.705	25.125	25.135	25.140	25.145
F 34	=	Finanzmittelüberschuss /-fehlbetrag des Teilhaushalts (Summe F 23 + F 33)	25.009,59	11.705	25.125	25.135	25.140	25.145

*** Ende der Liste "Teilfinanzhaushalt" ***

Ifd. Nr.	Ergebnishaushalt	Ergebnis des Haushaltsvorjahres	Ansätze des Haushaltsvorjahres einschl. Nachträge	Ansatz des ersten Haushaltsjahres	Ansatz des zweiten Haushaltsjahres	Planungsdaten des Haushaltsfolgejahres	Planungsdaten des zweiten Haushaltsfolgejahres
		2021	2022	2023	2024	2025	2026
		in €	in €	in €	in €	in €	in €
E 1	Steuern und ähnliche Abgaben	38.594,64	24.730	34.390	34.390	34.390	34.390
	40110000 Grundsteuer A	3.161,00	3.410	3.110	3.110	3.110	3.110
	40120000 Grundsteuer B	3.716,00	3.260	3.680	3.680	3.680	3.680
	40130000 Gewerbesteuer	9.146,00	0	4.700	4.700	4.700	4.700
	40210000 Gemeindeanteil an der Einkommensteuer	18.457,50	15.000	19.000	19.000	19.000	19.000
	40220000 Gemeindeanteil an der Umsatzsteuer	1.391,87	960	1.200	1.200	1.200	1.200
	40330000 Hundesteuer	777,08	600	800	800	800	800
	40521000 Familienleistungsausgleich	1.945,19	1.500	1.900	1.900	1.900	1.900
E 2	+ Zuwendungen, allgemeine Umlagen und sonstige Transfererträge	59.876,82	50.155	65.605	65.604	65.604	65.604
	41111000 Schlüsselzuweisung A	52.989,00	44.050	46.650	46.650	46.650	46.650
	41112000 Schlüsselzuweisung B1	0,00	0	12.850	12.850	12.850	12.850
	41320000 vom Land	1.148,00	595	595	595	595	595
	41451000 von privaten Unternehmen	719,82	720	720	720	720	720
	41510000 Sonderposten aus Zuwendungen	5.020,00	4.790	4.790	4.789	4.789	4.789
E 3	+ Erträge der sozialen Sicherung	0,00	0	0	0	0	0
E 4	+ Öffentlich-rechtliche Leistungsentgelte	3.102,46	2.880	2.880	2.880	2.880	2.880
	43210000 Entgelte für die Benutzung von öffentlichen Einrichtungen und für wirtschaftliche Dienstleistungen	1.600,00	1.650	1.650	1.650	1.650	1.650
	43230000 Entgelte für die Unterhaltung von Straßen, Wirtschaftswegen u.a. öffentlichen Einrichtungen	1.022,46	750	750	750	750	750
	43700000 Erträge aus der Auflösung von Sonderposten für Beiträge und ähnliche Entgelte	480,00	480	480	480	480	480
E 5	+ Privatrechtliche Leistungsentgelte	400,00	400	400	400	400	400
	44120000 Miete Sitzungslokal	400,00	400	400	400	400	400
E 6	+ Kostenerstattungen und Kostenumlagen	916,98	0	0	0	0	0
	44250000 Erstattungen	916,98	0	0	0	0	0
E 7	+ Sonstige laufende Erträge	1.688,74	3.000	2.800	2.800	2.800	2.800
	46250000 Konzessionsabgaben	1.688,74	3.000	2.800	2.800	2.800	2.800
E 8	= Summe der laufenden Erträge aus Verwaltungstätigkeit (Summe E 1 bis E 7)	104.579,64	81.165	106.075	106.074	106.074	106.074
E 9	- Personal- und Versorgungsaufwendungen	4.887,48	5.390	5.390	5.390	5.390	5.390
	50110000 Bürgermeister	3.954,48	4.440	4.440	4.440	4.440	4.440
	51700000 Zuführungen zu Ehrensoldrückstellungen Ehrensold	933,00	950	950	950	950	950
E 10	- Aufwendungen für Sach- und Dienstleistungen	21.312,21	13.710	23.670	20.870	20.870	20.870
	52200000 Aufwendungen für Energie / Wasser / Abwasser / Abfall	2.093,15	2.200	2.900	2.900	2.900	2.900
	52313000 Gebäude einschließlich der Bestandteile, die dem Gebäude zuzurechnen sind	0,00	160	120	120	120	120
	52338000 Straßen, Wege, Plätze und Verkehrsmittelanlagen	2.615,55	1.550	4.350	1.550	1.550	1.550
	52370000 Unterhaltung der Betriebs- und Geschäftsausstattung	1.675,60	800	800	800	800	800
	52531000 an Eigenbetriebe	1.238,46	1.200	1.300	1.300	1.300	1.300
	52543000 an Gemeinden und Gemeindeverbände	13.689,45	7.800	14.200	14.200	14.200	14.200
E 11	- Abschreibungen	6.643,00	6.413	6.413	6.413	6.689	6.689
	53230000 gezahlte Investitionszuschüsse als Nutzungsberechtigter	276,00	276	276	276	552	552

fd. Nr.	Ergebnishaushalt	Ergebnis des Haushaltsvorjahres	Ansätze des Haushaltsvorjahres einschl. Nachträge	Ansatz des ersten Haushaltsjahres	Ansatz des zweiten Haushaltsjahres	Planungsdaten des Haushaltsfolgejahres	Planungsdaten des zweiten Haushaltsfolgejahres
		2021	2022	2023	2024	2025	2026
		in €	in €	in €	in €	in €	in €
	53490000 mit sonstigen Gebäuden	623,00	623	623	623	623	623
	53580000 Straßen, Wege, Plätze und Verkehrslenkungsanlagen	3.933,00	3.703	3.703	3.703	3.703	3.703
	53690000 sonstige Gebäuden	1.811,00	1.811	1.811	1.811	1.811	1.811
E 12	- Zuwendungen, Umlagen und sonstige Transferaufwendungen	68.124,90	58.460	70.325	70.325	70.325	70.325
	54150000 an den privaten Bereich	219,60	210	230	230	230	230
	54159000 an den sonstigen privaten Bereich	200,00	200	200	200	200	200
	54310000 Gewerbesteuerumlage	912,30	0	440	440	440	440
	54420000 Allgemeine Umlagen an Gemeindeverbände	66.793,00	58.050	69.455	69.455	69.455	69.455
E 13	- Aufwendungen der sozialen Sicherung	0,00	0	0	0	0	0
E 14	- Sonstige laufende Aufwendungen	1.658,08	1.785	1.885	1.935	1.885	1.885
	56140000 Aufwendungen für allgemeine Betreuung der Bediensteten	38,64	50	50	50	50	50
	56210000 Miete Sitzungslokal	400,00	400	400	400	400	400
	56210100 Mieten und Pachten	12,78	15	15	15	15	15
	56310000 Büromaterial	118,84	150	150	200	150	150
	56410000 Versicherungsbeiträge	480,24	450	500	500	500	500
	56411000 Gebäudeversicherungen	489,24	480	520	520	520	520
	56430000 Sonstige Beiträge	43,34	40	50	50	50	50
	56930000 Repräsentationen	75,00	200	200	200	200	200
E 15	= Summe der laufenden Aufwendungen aus Verwaltungstätigkeit (Summe E 9 bis E 14)	102.625,67	85.758	107.683	104.933	105.159	105.159
E 16	= Laufendes Ergebnis aus Verwaltungstätigkeit (Saldo E 8 und E 15)	1.953,97	-4.593	-1.608	1.141	915	915
E 17	+ Zinserträge und sonstige Finanzerträge	-153,00	0	0	0	0	0
	47920000 Vollverzinsung aus Gewerbesteuer (§ 233a AO)	-153,00	0	0	0	0	0
E 18	- Zinsaufwendungen und sonstige Finanzaufwendungen	190,42	340	185	175	170	165
	57430000 an Gemeinden und Gemeindeverbände	144,52	300	150	150	150	150
	57510000 an inländische Kreditinstitute	45,90	40	35	25	20	15
E 19	= Saldo der Zins- und sonstigen Finanzerträge und -aufwendungen (Saldo E 17 und E 18)	-343,42	-340	-185	-175	-170	-165
E 20	= Ordentliches Ergebnis (Summe E 16 und E 19)	1.610,55	-4.933	-1.793	966	745	750
E 21	Außerordentliches Ergebnis	0,00	0	0	0	0	0
E 22	Saldo aus internen Leistungsbeziehungen	0,00	0	0	0	0	0
E 23	= Jahresergebnis (Jahresüberschuss / Jahresfehlbetrag) (Summe E 20 bis E 22)	1.610,55	-4.933	-1.793	966	745	750

*** Ende der Liste "Ergebnishaushalt" ***

Ifd. Nr.	Finanzhaushalt		Ergebnis des Haushaltsvorvorjahres	Ansätze des Haushaltsvorjahres einschl. Nachträge	Ansatz des ersten Haushaltsjahres	Ansatz des zweiten Haushaltsjahres	Planungsdaten des Haushaltsfolgejahres	Planungsdaten des zweiten Haushaltsfolgejahres
			2021	2022	2023	2024	2025	2026
			in €	in €	in €	in €	in €	in €
F 1	+	Steuern und ähnliche Abgaben	38.921,31	24.730	34.390	34.390	34.390	34.390
		60110000 Grundsteuer A	3.075,07	3.410	3.110	3.110	3.110	3.110
		60120000 Grundsteuer B	3.833,60	3.260	3.680	3.680	3.680	3.680
		60130000 Gewerbesteuer	9.146,00	0	4.700	4.700	4.700	4.700
		60210000 Gemeindeanteil an der Einkommensteuer	18.457,50	15.000	19.000	19.000	19.000	19.000
		60220000 Gemeindeanteil an der Umsatzsteuer	1.391,87	960	1.200	1.200	1.200	1.200
		60330000 Hundesteuer	1.072,08	600	800	800	800	800
		60521000 Familienleistungsausgleich	1.945,19	1.500	1.900	1.900	1.900	1.900
F 2	+	Zuwendungen, allgemeine Umlagen und sonstige Transfereinzahlungen	54.137,00	45.365	60.815	60.815	60.815	60.815
		61111000 Schlüsselzuweisung A	52.989,00	44.050	46.650	46.650	46.650	46.650
		61112000 Schlüsselzuweisung B1	0,00	0	12.850	12.850	12.850	12.850
		61320000 vom Land	1.148,00	595	595	595	595	595
		61451000 von privaten Unternehmen	0,00	720	720	720	720	720
F 3	+	Einzahlungen der sozialen Sicherung	0,00	0	0	0	0	0
F 4	+	Öffentlich-rechtliche Leistungsentgelte	2.136,50	2.400	2.400	2.400	2.400	2.400
		63210000 Entgelte für die Benutzung von öffentlichen Einrichtungen und für wirtschaftliche Dienstleistungen	1.600,00	1.650	1.650	1.650	1.650	1.650
		63230000 Entgelte für die Unterhaltung von Straßen, Wirtschaftswegen u.a. öffentlichen Einrichtungen	536,50	750	750	750	750	750
F 5	+	Privatrechtliche Leistungsentgelte	400,00	400	400	400	400	400
		64120000 Miete Sitzungslokal	400,00	400	400	400	400	400
F 6	+	Kostenerstattungen und Kostenumlagen	1.157,46	0	0	0	0	0
		64243000 von Gemeinden und Gemeindeverbänden	240,48	0	0	0	0	0
		64250000 Erstattungen	916,98	0	0	0	0	0
F 7	+	Sonstige laufende Einzahlungen	1.688,74	3.000	2.800	2.800	2.800	2.800
		66250000 Konzessionsabgaben	1.688,74	3.000	2.800	2.800	2.800	2.800
F 8	=	Summe der laufenden Einzahlungen aus Verwaltungstätigkeit (Summe F 1 bis F 7)	98.441,01	75.895	100.805	100.805	100.805	100.805
F 9	-	Personal- und Versorgungsauszahlungen	3.954,48	4.440	4.440	4.440	4.440	4.440
		70110000 Bürgermeister	3.954,48	4.440	4.440	4.440	4.440	4.440
F 10	-	Auszahlungen für Sach- und Dienstleistungen	13.931,65	13.710	23.670	20.870	20.870	20.870
		72200000 Auszahlungen für Energie / Wasser / Abwasser / Abfall	2.093,15	2.200	2.900	2.900	2.900	2.900
		72313000 Gebäude einschließlich der Bestandteile, die dem Gebäude zuzurechnen sind	0,00	160	120	120	120	120
		72320000 Bewirtschaftung der Grundstücke, Außenanlagen, Gebäude und Gebäudeeinrichtungen	1.238,46	1.200	1.300	1.300	1.300	1.300
		72338000 Straßen, Wege, Plätze und Verkehrslenkungsanlagen	2.615,55	1.550	4.350	1.550	1.550	1.550
		72370000 Unterhaltung der Betriebs- und Geschäftsausstattung	1.675,60	800	800	800	800	800
		72543000 an die Gemeinden und Gemeindeverbände	6.308,89	7.800	14.200	14.200	14.200	14.200
F 12	-	Zuwendungen, Umlagen und sonstige Transferauszahlungen	68.124,90	58.460	70.325	70.325	70.325	70.325
		74150000 an den privaten Bereich	219,60	210	230	230	230	230
		74190000 Sonstige	200,00	200	200	200	200	200
		74310000 Gewerbesteuerumlage	912,30	0	440	440	440	440
		74420000 Allgemeine Umlagen an Gemeinden und Gemeindeverbände	66.793,00	58.050	69.455	69.455	69.455	69.455

Ifd. Nr.	Finanzhaushalt	Ergebnis des Haushaltsvorjahres	Ansätze des Haushaltsvorjahres einschl. Nachträge	Ansatz des ersten Haushaltsjahres	Ansatz des zweiten Haushaltsjahres	Planungsdaten des Haushaltsfolgejahres	Planungsdaten des zweiten Haushaltsfolgejahres	
		2021	2022	2023	2024	2025	2026	
		in €	in €	in €	in €	in €	in €	
F 13	-	Auszahlungen der sozialen Sicherung	0,00	0	0	0	0	0
F 14	-	Sonstige laufende Auszahlungen	1.658,08	1.785	1.885	1.935	1.885	1.885
		<i>76140000 Auszahlungen für allgemeine Betreuung der Bediensteten</i>	38,64	50	50	50	50	50
		<i>76210000 Miete Sitzungslokal</i>	400,00	400	400	400	400	400
		<i>76210100 Mieten und Pachten</i>	12,78	15	15	15	15	15
		<i>76310000 Büromaterial</i>	118,84	150	150	200	150	150
		<i>76410000 Versicherungsbeiträge</i>	480,24	450	500	500	500	500
		<i>76411000 Gebäudeversicherungen</i>	489,24	480	520	520	520	520
		<i>76430000 sonstige Beiträge</i>	43,34	40	50	50	50	50
		<i>76930000 Repräsentationen</i>	75,00	200	200	200	200	200
F 15	=	Summe der laufenden Auszahlungen aus Verwaltungstätigkeit (Summe F 9 bis F 14)	87.669,11	78.395	100.320	97.570	97.520	97.520
F 16	=	Saldo der laufenden Ein- und Auszahlungen aus Verwaltungstätigkeit (Saldo F 8 und F 15)	10.771,90	-2.500	485	3.235	3.285	3.285
F 17	+	Zinseinzahlungen und sonstige Finanzeinzahlungen	-153,00	0	0	0	0	0
		<i>67920000 Vollverzinsung aus Gewerbesteuer (§ 233a AO)</i>	-153,00	0	0	0	0	0
F 18	-	Zinsauszahlungen und sonstige Finanzauszahlungen	190,42	340	185	175	170	165
		<i>77430000 an Gemeinden und Gemeindeverbände</i>	144,52	300	150	150	150	150
		<i>77510000 an inländische Kreditinstitute</i>	45,90	40	35	25	20	15
F 19	=	Saldo der Zins- und der sonstigen Finanzein- und -auszahlungen (Saldo F 17 und F 18)	-343,42	-340	-185	-175	-170	-165
F 20	=	Saldo der ordentlichen Ein- und Auszahlungen (Summe F 16 und F 19)	10.428,48	-2.840	300	3.060	3.115	3.120
F 21		Saldo der außerordentlichen Ein- und Auszahlungen	0,00	0	0	0	0	0
F 22		Saldo der Ein- und Auszahlungen aus internen Leistungsbeziehungen	0,00	0	0	0	0	0
F 23	=	Saldo der ordentlichen und außerordentlichen Ein- und Auszahlungen (Summe F 20 bis F 22)	10.428,48	-2.840	300	3.060	3.115	3.120
F 24	+	Einzahlungen aus Investitionszuwendungen	0,00	0	0	0	0	0
F 25	+	Einzahlungen aus Beiträgen und ähnlichen Entgelten	0,00	0	0	0	0	0
F 26	+	Sonstige Investitionseinzahlungen	0,00	0	0	0	0	0
F 27	=	Summe der Einzahlungen aus Investitionstätigkeit (Summe F 24 bis F 26)	0,00	0	0	0	0	0
F 28	-	Auszahlungen für immaterielle Vermögensgegenstände	0,00	0	0	0	0	0
F 29	-	Auszahlungen für Sachanlagen	0,00	0	0	0	0	0
F 30	-	Auszahlungen für Finanzanlagen	0,00	0	0	0	0	0
F 31	-	Sonstige Investitionsauszahlungen	0,00	0	0	0	0	0
F 32	-	Summe der Auszahlungen aus Investitionstätigkeit (Summe F 28 bis F 31)	0,00	0	0	0	0	0
F 33	=	Saldo der Ein- und Auszahlungen aus Investitionstätigkeit (Saldo F 27 und F 32)	0,00	0	0	0	0	0
F 34	=	Finanzmittelüberschuss /-fehlbetrag (Summe F 23 und F 33)	10.428,48	-2.840	300	3.060	3.115	3.120
F 35	+	Aufnahme von Investitionskrediten	0,00	0	0	0	0	0
F 36	-	Tilgung von Investitionskrediten	565,00	565	565	565	565	565
		<i>79250000 vom inländischen Geldmarkt</i>	565,00	565	565	565	565	565
F 37	=	Saldo der Ein- und Auszahlungen aus Investitionskrediten (Saldo F 35 und F 36)	-565,00	-565	-565	-565	-565	-565

Ifd. Nr.	Finanzhaushalt	Ergebnis des Haushaltsvorjahres	Ansätze des Haushaltsvorjahres einschl. Nachträge	Ansatz des ersten Haushaltsjahres	Ansatz des zweiten Haushaltsjahres	Planungsdaten des Haushaltsfolgejahres	Planungsdaten des zweiten Haushaltsfolgejahres
		2021	2022	2023	2024	2025	2026
		in €	in €	in €	in €	in €	in €
F 38	Veränderung der Forderungen gegenüber der Verbandsgemeinde im Rahmen der Einheitskasse (ohne durchlaufende Gelder)	0,00	0	0	0	0	0
F 39	Veränderung der Verbindlichkeiten gegenüber der Verbandsgemeinde im Rahmen der Einheitskasse	-9.863,48	3.405	265	-2.495	-2.550	-2.555
F 40	= Saldo der Ein- und Auszahlungen aus Finanzierungstätigkeit (Summe F 37 bis F 39)	-10.428,48	2.840	-300	-3.060	-3.115	-3.120
F 41	Saldo der durchlaufenden Gelder	0,00	0	0	0	0	0
F 42	= Verwendung Finanzmittelüberschuss / Deckung Finanzmittelfehlbetrag (Summe F 40 und F 41)	-10.428,48	2.840	-300	-3.060	-3.115	-3.120
F 43	= Veränderung der liquiden Mittel (einschl. durchlaufende Gelder) (Saldo F 41 und F 38)	0,00	0	0	0	0	0
F 44	nachrichtlich: Ausgleich Finanzhaushalt (Saldo F 23 und F 36)	9.863,48	-3.405	-265	2.495	2.550	2.555

*** Ende der Liste "Finanzhaushalt" ***

Ortsgemeinde Reipeldingen

**Übersicht
über den Stand der Kreditaufnahmen
und ähnlicher Vorgänge**

lfd. Nr.	Art (gem. § 47 Abs. 5 Nr. 4 GemHVO)	Stand Beginn Haushaltsvorjahr	Voraussichtlicher Stand zu Beginn des Haushaltsjahres	Voraussichtlicher Stand zum Ende des Haushaltsjahres	Voraussichtlicher Stand zum Ende des Haushaltsjahres
		2022	2023	2023	2024
		in €			
1	Anleihen	0	0	0	0
2	Verbindlichkeiten aus Kreditaufnahmen für Investitionen	3.390	2.825	2.260	1.695
3	Verbindlichkeiten aus Kreditauf- nahmen zur Liquiditätssicherung	3.983	7.388	7.653	5.158
4	Verbindlichkeiten aus Vorgängen, die Kreditaufnahmen wirtschaftlich gleichkommen	0	0	0	0
5	Summe der Kreditaufnahmen	7.373	10.213	9.913	6.853

Ortsgemeinde Reipeldingen

Übersicht zur Beurteilung der dauernden Leistungsfähigkeit (Berechnung der sog. "freien Finanzspitze"; Ausgleich Finanzhaushalt)								
Ifd. Nr.	Einzahlungs- und Auszahlungsarten	Ergebnisse des Haushaltsvorvorjahres	Ansätze des Haushaltsvorjahres einschl. Nachträge	Ansätze des Haushaltsjahres	Planungsdaten des Haushaltsfolgejahres	Planungsdaten des zweiten Haushaltsfolgejahres	Planungsdaten des dritten Haushaltsfolgejahres	
		2021	2022	2023	2024	2025	2026	
		in EUR						
Entstehungsrechnung	1	Saldo der ordentlichen und außerordentlichen Ein- und Auszahlungen (§ 2 Abs. 1 Satz 1 GemHVO)	einschließlich Zinsauszahlungen für bereits genehmigte Kredite	einschließlich Zinsauszahlungen für bereits genehmigte Kredite und für geplante, aber noch nicht genehmigte Kredite				
			10.428,48	-2.840,00	300	3.060	3.115	3.120
	2	abzüglich Auszahlungen zur planmäßigen Tilgung von bereits genehmigten Investitionskrediten (§ 2 Abs. 1 Satz 1 GemHVO)	565,00	565,00	565	565	565	565
	3	Zwischensumme	9.863,48	-3.405,00	-265,00	2.495,00	2.550,00	2.555,00
Verwendungsrechnung	4	abzüglich Auszahlungen zur planmäßigen Tilgung von geplanten, aber noch nicht genehmigten Investitionskrediten (§ 2 Abs. 1 Satz 1 GemHVO)	X	X				
	5	"freie Finanzspitze" (Ziel in allen Jahren:³0)	9.863,48	-3.405,00	-265,00	2.495,00	2.550,00	2.555,00
Endfällige Kredite				Stand der Kredite zur Liquiditätssicherung ³				
Jahr Betrag EUR				Jahr 2021 3.983,92 Euro				
Jahr Betrag EUR								

³ Bei Ortsgemeinden Stand der Verbindlichkeiten gegenüber der Verbandsgemeinde, bei Verbandsgemeinden nur den auf ihren Haushalt entfallenden Anteil.

Ortsgemeinde Reipeldingen
Übersicht über die Über-/Unterdeckung im Finanzhaushalt bzw. in der Finanzrechnung
Haushaltsjahr 2023/2024

lfd. Nr.	Ergebnis	Jahr	Saldo der ordentlichen und außerordentlichen Ein- und Auszahlungen (§ 2 Abs.1 Satz 1 GemHVO)	./. Planmäßige Tilgung (§ 2 Abs. 1 Satz 1 GemHVO)	= Betrag
			in €		
1	5. Haushaltsvorjahr (lt festgestelltes Jahresergebnis)	2018	1.117,42	565,00	552,42
2	4. Haushaltsvorjahr (lt. festgestelltes Jahresergebnis)	2019	1.128,29	565,00	563,29
3	3. Haushaltsvorjahr (lt. festgestelltes Jahresergebnis)	2020	1.079,13	565,00	514,13
4	2. Haushaltsvorjahr (festgestelltes Jahresergebnis)	2021	10.428,48	565,00	9.863,48
5	1. Haushaltsvorjahr (Ansatz des Haushaltsvorjahres einschl. Nachträge)	2022	-2.840,00	565,00	-3.405,00
6	Haushaltsjahr (Ansatz)	2023	300,00	565,00	-265,00
7	Zwischensumme (lfd. Nr. 1 bis 6)		11.213,32	3.390,00	7.823,32
8	1. Haushaltsfolgejahr (Planung)	2024	3.060,00	565,00	2.495,00
9	2. Haushaltsfolgejahr (Planung)	2025	3.115,00	565,00	2.550,00
10	3. Haushaltsfolgejahr (Planung)	2026	3.120,00	565,00	2.555,00
11	Summe		20.508,32	5.085,00	15.423,32

Ortsgemeinde Reipeldingen
Übersicht über die Über-/Unterdeckung im Finanzhaushalt bzw. in der Finanzrechnung
Haushaltsjahr 2023/2024

lfd. Nr.	Ergebnis	Jahr	Saldo der ordentlichen und außerordentlichen Ein-und Auszahlungen (§ 2 Abs.1 Satz 1 GemHVO)	./. Planmäßige Tilgung (§ 2 Abs. 1 Satz 1 GemHVO)	= Betrag
			in €		
1	5. Haushaltsvorjahr (lt festgestelltes Jahresergebnis)	2019	1.128,29	565,00	563,29
2	4. Haushaltsvorjahr (lt. festgestelltes Jahresergebnis)	2020	1.079,13	565,00	514,13
3	3. Haushaltsvorjahr (lt. festgestelltes Jahresergebnis)	2021	10.428,48	565,00	9.863,48
4	2. Haushaltsvorjahr (Ansatz des Haushaltsvorjahres einschl. Nachträge)	2022	-2.840,00	565,00	-3.405,00
5	1. Haushaltsvorjahr (Ansatz des Haushaltsvorjahres)	2023	300,00	565,00	-265,00
6	Haushaltsjahr (Ansatz)	2024	3.060,00	565,00	2.495,00
7	Zwischensumme (lfd. Nr. 1 bis 6)		13.155,90	3.390,00	9.765,90
8	1. Haushaltsfolgejahr (Planung)	2025	3.115,00	565,00	2.550,00
9	2. Haushaltsfolgejahr (Planung)	2026	3.120,00	565,00	2.555,00
10	Summe		19.390,90	4.520,00	14.870,90

Ortsgemeinde Reipeldingen
Übersicht über die Entwicklung der Jahresergebnisse
Haushaltsjahr 2023/2024
(gemäß § 2 Abs. 1 Satz 1 GemHVO)

lfd. Nr.	Ergebnis	Jahr	Betrag in €
1	5. Haushaltsvorjahr (lt. festgestelltem Jahresabschluss)	2018	-1.452,04
2	4. Haushaltsvorjahr (lt. festgestelltem Jahresabschluss)	2019	-27.829,83
3	3. Haushaltsvorjahr (lt. festgestelltem Jahresabschluss)	2020	-7.144,66
4	2. Haushaltsvorjahr (lt. festgestelltem Jahresabschluss)	2021	1.610,55
5	1. Haushaltsvorjahr (Ansatz einschl. Nachträge)	2022	-4.933,00
6	Haushaltsjahres (Ansatz)	2023	-1.793,00
7	Zwischensummer (lfd. Nr. 1-6)		-41.541,98
8	1. Haushaltsfolgejahr (Planung)	2024	966,00
9	2. Haushaltsfolgejahr (Planung)	2025	745,00
10	3. Haushaltsfolgejahr (Planung)	2026	750,00
11	Summe		-39.080,98

Ortsgemeinde Reipeldingen
Übersicht über die Entwicklung des Eigenkapitals
Haushaltsjahr 2023/2024

lfd. Nr.	Ergebnis (gem. § 2 Abs. 1 Satz 1 GemHVO)	Jahr	Betrag	nachrichtlich: aufgelaufenes Eigenkapital
			in €	
1	Eigenkapital zum 31.12. des dritten Haushaltsvorjahres	2020	-7.144,66	19.177,46
2	+ Jahresergebnis des zweiten Haushaltsvorjahres	2021	1.610,55	20.788,01
3	+ Ansatz für Jahresergebnis des Haushaltsvorjahres	2022	-4.933,00	15.855,01
4	+ Ansatz für Jahresergebnis des Haushaltsjahres	2023	-1.793,00	14.062,01
5	+ geplantes Jahresergebnis des Haushaltsfolgejahres	2024	966,00	15.028,01
6	+ geplantes Jahresergebnis des 2. Haushaltsfolgejahres	2025	745,00	15.773,01
7	+ geplantes Jahresergebnis des 3. Haushaltsfolgejahres	2026	750,00	16.523,01

Kommunaler Entschuldungsfonds Rheinland-Pfalz

Laufzeit 15 Jahre mit der Möglichkeit, beim einem Beitritt zum 1.1.2013 nur 14 Jahre oder bei einem Beitritt zum 1.1.2014 nur 13 Jahre der Laufzeit in Anspruch zu nehmen.	Beitritt zum 1.1.2013 mit Nachholung der Beträge aus 2012	Beitritt zum 1.1.2014 mit Nachholung der Beträge aus 2012 und 2013
---	--	--

1. Ermittlung der Gesamt- und der Jahresleistung

Dem KEF-RP fließen 15 Jahre lang jährlich 85 Mio. € jeweils vom Land, aus dem kommunalen Finanzausgleich und von den KEF-Teilnehmern zu.
Pro Jahr ergeben sich 255 Mio. €; über 15 Jahre ergeben sich 3.825.000.000 Euro.

Bezogen auf den Stand der Kredite zur Liquiditätssicherung (bei Ortsgemeinden: Verbindlichkeiten gegenüber der Verbandsgemeinde) zum 31.12.2009 in Höhe von landesweit 4.887.662.084 Euro ergibt sich für die Summe der Teilnahmebeträge folgender Anteil (in v. H.): $3.825.000.000 / 4.887.662.084 \times 100 =$	78,26	78,26	78,26
---	-------	-------	-------

Berechnung für die Gebietskörperschaft:

Stand der Kredite zur Liquiditätssicherung (bei Ortsgemeinden: Verbindlichkeiten gegenüber der Verbandsgemeinde) zum 31.12.2009	17.075	17.075	17.075
Gesamtleistung (= 78,26 v. H. des Standes zum 31.12.2009)	13.363	13.363	13.363
Jahresleistung (1/15 der Gesamtleistung)	891	954	1.028
- 1/3 vom Land	297	318	343
- 1/3 aus dem kommunalen Finanzausgleich	297	318	343
- 1/3 Konsolidierungsbeitrag des Teilnehmers	297	318	343

2. Mindest-Nettотilgung

Aus der jährlichen Annuität von 255.000.000 Euro ergibt sich bei einer Laufzeit von 15 Jahren und einem Zinssatz von 3 v. H. eine durchschnittliche Aufteilung in Zins und Tilgung. Der durchschnittliche Tilgungsanteil beträgt 76,46 v. H. und wird aus Gründen der Vereinfachung und im Interesse des Schuldenabbaus auf 80 v. H. vom Teilnahmebetrag abgerundet.	10.690	10.690	10.690
--	--------	--------	--------

jährlicher Mindest-Tilgungsbetrag (netto)	713	764	822
---	-----	-----	-----

3. Zinsbetrag

Aus der jährlichen Annuität von 255.000.000 Euro ergibt sich bei einer Laufzeit von 15 Jahren und einem Zinssatz von 3 v. H. eine durchschnittliche Aufteilung in Zins und Tilgung. Der durchschnittliche Zinsanteil beträgt 23,54 v. H. und wird aus Gründen der Vereinfachung und zugunsten des Schuldenabbaus auf 20 v. H. vom Teilnahmebetrag abgerundet.	2.673	2.673	2.673
---	-------	-------	-------

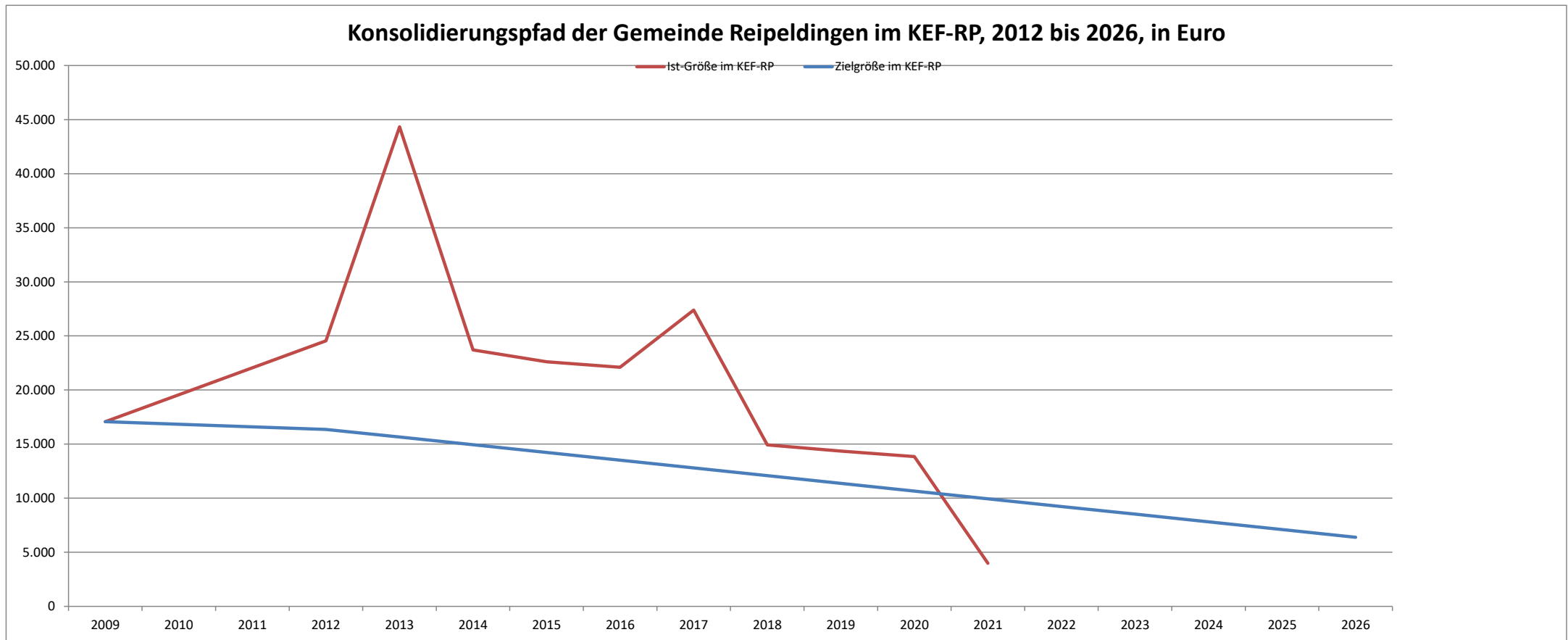
jährlicher Zinsbetrag	178	191	206
-----------------------	-----	-----	-----

4. Zusammenfassung

Stand der Kredite zur Liquiditätssicherung (bei Ortsgemeinden: Verbindlichkeiten gegenüber der Verbandsgemeinde) zum 31.12.2009	17.075	17.075	17.075
Tilgungsbetrag über 15 Jahre	10.690	10.690	10.690
<i>nachrichtlich: Tilgungsanteil in v. H.</i>	62,61	62,61	62,61
rechnerische Restschuld am 31.12.2026	6.385	6.385	6.385

verminderter Tilgungsbetrag über 14 Jahre	9.977		
<i>nachrichtlich: Tilgungsanteil in v. H.</i>	58,43		
erhöhte rechnerische Restschuld am 31.12.2026	7.097		
verminderter Tilgungsbetrag über 13 Jahre	9.265		
<i>nachrichtlich: Tilgungsanteil in v. H.</i>	54,26		
erhöhte rechnerische Restschuld am 31.12.2026	7.810		

	31.12.2009	31.12.2012	31.12.2013	31.12.2014	31.12.2015	31.12.2016	31.12.2017	31.12.2018	31.12.2019	31.12.2020	31.12.2021	31.12.2022	31.12.2023	31.12.2024	31.12.2025	31.12.2026
Zielgröße	17.075	16.362	15.650	14.937	14.224	13.512	12.799	12.086	11.373	10.661	9.948	9.235	8.523	7.810	7.097	6.385
Ist-Größe	17.075	24.541	44.332	23.709	22.618	22.096	27.389	14.925	14.362	13.847	3.984					



Jahresabschluss 2021

Ortsgemeinde Reipeldingen

Ermittlung des Ist-Ergebnisses 2021

Ergebnisrechnung - Ergebnishaushalt		Plan 2021	Ist 2021
Summe der laufenden Erträge aus Verwaltungstätigkeit	Euro	83.395,00	Euro 104.579,64
Summe der laufenden Aufwendungen aus Verwaltungstätigkeit	Euro	88.988,00	Euro 102.625,67
Laufendes Ergebnis aus Verwaltungstätigkeit	Euro	-5.593,00	Euro 1.953,97
Zinsertrag	Euro	0,00	Euro -153,00
Zinsaufwendungen	Euro	350,00	Euro 190,42
Gesamtbetrag der Erträge	Euro	83.395,00	Euro 104.426,64
Gesamtbetrag der Aufwendungen	Euro	89.338,00	Euro 102.816,09
Finanzergebnis Ergebnishaushalt	Euro	-5.943,00	Euro 1.610,55

Bilanz					
Aktiv			Passiv		
Pos.	Eröffnungsbilanz 01.01.2021	Schlussbilanz 31.12.2021	Pos.	Eröffnungsbilanz 01.01.2021	Schlussbilanz 31.12.2021
	Euro	Euro		Euro	Euro
1. Anlagevermögen	168.981,15	162.338,15	1. Eigenkapital	19.177,46	20.788,01
2. Umlaufvermögen	-9.474,38	-8.910,05	Jahresergebnis 2021 Ergebnishaushalt	nachrichtlich	1.610,55
4. Rechnungsabgrenzung	776,98	1.742,28	2. Sonderposten	120.664,00	115.164,00
5. Nicht d. EK ged. Fehlbetrag	0,00	0,00	3. Rückstellungen	5.387,00	6.320,00
			4. Verbindlichkeiten	8.746,40	-791,08
			5. Rechnungsabgrenzung	6.308,89	13.689,45
	160.283,75	155.170,38		160.283,75	155.170,38

	Euro
Entwicklung	Stand 31.12.2016 -22.096,43
Jahresfehlbetrag/Jahresüberschuss	Finanzrechnung 2017 -5.292,07
	Finanzrechnung 2018 12.463,68
	Finanzrechnung 2019 563,29
	Finanzrechnung 2020 514,13
	Stand 31.12.2020 -13.847,40
	Finanzrechnung 2021 9.863,48
Ist-Ergebnis	Stand 31.12.2021 -3.983,92 (Kassenbestand)

Finanzrechnung - Finanzhaushalt			
	Plan 2021	Ist 2021	
	Euro	Euro	
Summe der laufenden Einzahlungen aus Verwaltungstätigkeit	77.895,00	98.441,01	F 8
Zinseinzahlungen	0,00	-153,00	F 17
Summe der laufenden Auszahlungen aus Verwaltungstätigkeit	81.395,00	87.669,11	F 15
Zinsaufwendungen	350,00	190,42	F 18
Saldo der laufenden Ein- und Auszahlung	-3.850,00	10.428,48	F 20
Einzahlungen aus Investitionstätigkeit	0,00	0,00	F 27
Auszahlung aus Investitionstätigkeit	0,00	0,00	F 32
Saldo der Ein- und Auszahlungen aus Investitionstätigkeit	0,00	0,00	F 33
Einzahlungen aus Finanzierungstätigkeit (Kredite)	0,00	0,00	F 35
Auszahlungen aus Finanzierungstätigkeit (Tilgung)	565,00	565,00	F 36
Saldo der Ein- u. Ausz. aus Inv.krediten	-565,00	-565,00	F 37
Finanzmittelüberschuss/fehlbetrag (F 20 / F 33)	-3.850,00	10.428,48	F 34
Ausgleich Finanzhaushalt (F 20 / F 37)	-4.415,00	9.863,48	F 44
Gesamtbetrag der Einzahlungen (F 8 / F 17 / F 27 / F 35)	77.895,00	98.288,01	
Gesamtbetrag der Auszahlungen (F 15/F18/ F 32/F36)	82.310,00	88.424,53	
Veränderung des Finanzmittelbestandes im Haushaltsjahr (-4.415,00	9.863,48	

Arzfeld, den 30.05.2022

Alexa Thiel
Kassenleiterin

Karl-Heinz Kellen
Buchhalter

Johannes Kuhl
Bürgermeister