

Haushaltssatzung

und

Haushaltsplan

Ortsgemeinde Strickscheid

Verbandsgemeinde Arzfeld

für das Haushaltsjahr

2023/2024

Ortsgemeinde Strickscheid
Haushaltsplan 2023/2024
Inhaltsübersicht

Seite	Bezeichnung
3	Haushaltssatzung
6	Vorbericht
26	Produkthaushalt - Teilhaushalt 01
50	Produkthaushalt - Teilhaushalt 02
70	Zusammenstellung zum Ergebnishaushalt
72	Zusammenstellung zum Finanzhaushalt
75	Übersicht über die Verbindlichkeiten
76	Übersicht zur Beurteilung der dauernden Leistungsfähigkeit
77	Übersicht über die Über-/Unterdeckung im Finanzhaushalt
79	Übersicht über die Entwicklung der Jahresergebnisse
80	Übersicht über die Entwicklung des Eigenkapitals
81	Jahresabschluss 2021



Haushaltssatzung der Ortsgemeinde Strickscheid für die Haushaltsjahre 2023 und 2024 vom

Der Gemeinderat hat auf Grund von § 95 Gemeindeordnung Rheinland-Pfalz in der Fassung vom 31. Januar 1994 (GVBl. S. 153), in der derzeit gültigen Fassung, folgende Haushaltssatzung beschlossen:

§ 1 Ergebnis- und Finanzhaushalt

Festgesetzt werden

1. im Ergebnishaushalt	2023	2024
	(Euro)	(Euro)
der Gesamtbetrag der Erträge auf	298.620	192.965
der Gesamtbetrag der Aufwendungen auf	62.301	193.926
der Jahresüberschuss/-fehlbedarf auf	236.319	-961
2. im Finanzhaushalt		
die ordentlichen Einzahlungen auf	297.570	191.915
die ordentlichen Auszahlungen auf	59.545	191.170
der Saldo der ordentlichen Ein- und Auszahlungen auf	238.025	745
die außerordentlichen Einzahlungen auf	0	0
die außerordentlichen Auszahlungen auf	0	0
der Saldo der außerordentlichen Ein- und Auszahlungen auf	0	0
der Einzahlungen aus Investitionstätigkeit auf	0	0
die Auszahlungen aus Investitionstätigkeit auf	0	0
der Saldo der Ein- und Auszahlungen aus Investitionstätigkeit auf	0	0
die Einzahlungen aus Finanzierungstätigkeit auf	0	0
die Auszahlungen aus Finanzierungstätigkeit auf	238.025	745
der Saldo der Ein- und Auszahlungen aus Finanzierungstätigkeit auf	-238.025	-745

§ 2 Gesamtbetrag der vorgesehenen Kredite

Der Gesamtbetrag der vorgesehenen Kredite, deren Aufnahme zur Finanzierung von Investitionen und Investitionsförderungsmaßnahmen erforderlich ist, wird festgesetzt für

verzinsten Kredite für	2023	auf	0,00	EUR
	2024	auf	0,00	EUR

§ 3 Gesamtbetrag der vorgesehenen Ermächtigungen

Verpflichtungsermächtigungen werden für 2023 und 2024 nicht veranschlagt

§ 4 Steuersätze

Die Steuersätze für die Gemeindesteuern werden wie folgt festgesetzt:

	2023	2024
	(v. H.)	(v. H.)
Grundsteuer A auf	300	300
Grundsteuer B auf	365	365
Gewerbesteuer auf	380	380

Die Hundesteuer beträgt für Hunde, die innerhalb des Gemeindegebietes gehalten werden

	2023	2024
	(Euro)	(Euro)
für den ersten Hund	31	31
für den zweiten Hund	62	62
für jeden weiteren Hund	77	77

§ 5 Gebühren und Beiträge

Die Sätze der Gebühren und Beiträge für ständige Gemeindeeinrichtungen nach dem Kommunalabgabengesetz vom 20. Juni 1995 (GVBl. S. 175), in der derzeit gültigen Fassung werden für 2023 und 2024 neu festgesetzt:

1. Der Anteil der Ortsgemeinde am nicht anderweitig gedeckten Investitionsaufwand und den Unterhaltungskosten für Feld- und Waldwege wird gemäß § 6 der Satzung über die Erhebung von Beiträgen für Feld- und Waldwege auf 0 v. H. der beitragsfähigen Aufwendungen für die Jahre 2023 und 2024 festgesetzt.

§ 6 Eigenkapital

		(Euro)
Stand des Eigenkapitals zum 31.12. des Vorvorjahres	2021	64.235,91
Voraussichtlicher Stand des Eigenkapitals zum 31.12. des Vorjahres	2022	61.464,91
Voraussichtlicher Stand des Eigenkapitals zum 31.12. des 1. Haushaltsjahres	2023	297.783,91
Voraussichtlicher Stand des Eigenkapitals zum 31.12. des 2. Haushaltsjahres	2024	296.822,91


Strickscheid,

Albert Thiex
Ortsbürgermeister

Ortsgemeinde Strickscheid

Haushaltsvorbericht

2023/2024





Inhaltsverzeichnis

1 Allgemeines.....	
1.1 Gesetzliche Grundlagen	
1.2 Rahmenbedingungen zur Haushaltsplanaufstellung	
1.3 Auswirkung der Salden im Ergebnis- und Finanzplan auf die Bilanz	
2 Übersicht über die Haushaltslage	
3 Erträge.....	
3.1 Steuern.....	
3.2 Erträge aus Zuwendungen und allgemeinen Umlagen.....	
3.3 Sonstige Ertragsarten.....	
4 Aufwendungen.....	
4.1 Personalaufwand	
4.2 Sach- und Dienstleistungsaufwand.....	
4.3 Transferaufwendungen.....	
4.3.1 Umlagezahlung an Gemeindeverbände.....	
4.4 Abschreibungen	
5 Ergebnis.....	
6 Finanzhaushalt	
6.1 Finanzierungstätigkeit.....	
7 Bilanz - Entwicklung von Vermögen und Schulden.....	
8 Sonstige allgemeine Entwicklungen.....	
8.1 Bevölkerung	



1 Allgemeines

1.1 Gesetzliche Grundlagen

Der Vorbericht soll nach § 6 GemHVO RLP einen Überblick über die Entwicklung der Haushaltswirtschaft im Haushaltsjahr unter Einbeziehung insbesondere der beiden Haushaltsvorjahre geben. Die durch den Haushalt gesetzten Rahmenbedingungen sind zu erläutern. Der Vorbericht enthält ferner einen Ausblick auf wesentliche Veränderungen der Rahmenbedingungen der Planung und die Entwicklung wichtiger Planungskomponenten innerhalb des Zeitraums der Ergebnis- und Finanzplanung.

Haushaltsausgleich gemäß §18 GemHVO

(1) Der Haushalt ist in der Planung ausgeglichen, wenn:

1. der Ergebnishaushalt unter Berücksichtigung von Ergebnisvorträgen aus Haushaltsvorjahren mindestens ausgeglichen ist,
2. im Finanzaushalt unter Berücksichtigung von vorzutragenden Beträgen aus Haushaltsvorjahren der Saldo der ordentlichen und außerordentlichen Ein- und Auszahlungen gemäß § 3 Abs. 1 Satz 1 Nr. 26 ausreicht, um die Auszahlungen zur planmäßigen Tilgung von Investitionskrediten und die mit der Teilnahme am Kommunalen Entschuldungsfond Rheinland-Pfalz (KEF) verbundene Mindesttilgung von Liquiditätskrediten zu decken, soweit die Auszahlungen zur planmäßigen Tilgung von Investitionskrediten nicht anderweitig gedeckt sind.

1.2 Rahmenbedingungen zur Haushaltsplanaufstellung

Aufgrund der Mittelanmeldungen im Zuge der Haushaltsplanung beläuft sich das Jahresergebnis auf 236.319,00 Euro. Gegenüber dem Plan des Vorjahres in Höhe von -2.771,00 Euro ergibt sich damit eine Veränderung in Höhe von 239.090,00 Euro.

1.3 Auswirkung der Salden im Ergebnis- und Finanzplan auf die Bilanz

In der Haushaltsplanung stehen der Ergebnisplan und der Finanzplan im Vordergrund. Die Salden von Ergebnis- und Finanzrechnung haben Auswirkungen auf die Bilanz.

Das Jahresergebnis des Ergebnishaushalts wirkt sich auf die Bilanz aus. Hier verändert sich das Eigenkapital um 236.319,00 Euro.

Die im Finanzplan ausgewiesene Änderung des Finanzmittelbestandes verändert die Liquiden Mittel auf der Aktivseite der Bilanz in Höhe von 238.025,00 Euro.



2 Übersicht über die Haushaltslage

Die folgende Tabelle zeigt die Entwicklung des Ergebnisplanes im Vergleich zum Plan des Vorjahres und zum Ergebnis des Vorvorjahres:

Ergebnisübersicht

Bezeichnung	Ist 2021	Plan 2022	Plan 2023	Plan 2024
E8 - Laufende Erträge aus Verwaltungstätigkeit	-53.328	606.313	298.420	192.765
E15 - Laufende Aufwendungen aus Verwaltungstätigkeit	973.415	609.234	62.301	193.926
E16 - Laufendes Ergebnis aus Verwaltungstätigkeit	-1.026.743	-2.921	236.119	-1.161
E17 - Zins- und sonstige Finanzerträge	624	150	200	200
E19 - Saldo der Zins- und sonstigen Finanzerträge und -aufwendungen	624	150	200	200
E20 - Ordentliches Ergebnis	-1.026.119	-2.771	236.319	-961
E23 - Jahresergebnis	-1.026.119	-2.771	236.319	-961

Die Hebesätze nahmen dabei folgenden Verlauf:

Hebesatztablelle

Bezeichnung	Ist 2021	Plan 2022	Plan 2023	Plan 2024
Hebesatz Grundsteuer A	300	400	300	300
Hebesatz Grundsteuer B	365	400	365	365
Hebesatz Gewerbesteuer	380	380	380	380

Hundesteuersätze

	2021	2022	2023	2024
Hundesteuer 1. Hund	31	31	31	31
Hundesteuer 2. Hund	62	62	62	62
Hundesteuer 3. Hund und jeder weitere	77	77	77	77



3 Erträge

Die Gesamtsumme aller Erträge in Höhe von 298.620,00 Euro teilt sich auf die einzelnen Ertragsarten wie folgt auf:

Ertragsübersicht

	Ansatz 2023	in %	Ansatz 2024	in %
E1 - Steuern und ähnliche Abgaben	178.480	59,77	178.480	92,49
E2 - Zuwendungen, allgemeine Umlagen und sonstige Transfererträge	114.665	38,40	9.010	4,67
E4 - Öffentlich-rechtliche Leistungsentgelte	400	0,13	400	0,21
E6 - Kostenerstattungen und Kostenumlagen	75	0,03	75	0,04
E7 - Sonstige laufende Erträge	4.800	1,61	4.800	2,49
E8 - Laufende Erträge aus Verwaltungstätigkeit	298.420	99,93	192.765	99,90
E17 - Zinsen und sonstige Finanzerträge	200	0,07	200	0,10
Gesamtertrag	298.620	100,00	192.965	100,00

Der Ertragsentwicklung im Vergleich zum Ansatz des Vorjahres:

Im Vorjahr belief sich der Gesamtbetrag der geplanten Erträge auf 606.463,00 Euro. Im aktuellen Planjahr verändern sich die Gesamterträge um -307.843,00 Euro auf 298.620,00 Euro.

Die Veränderungen bei den einzelnen Ertragsarten stellen sich im Detail wie folgt dar:

Vorjahresvergleich Ertragsarten

Bezeichnung	Ist 2021	Plan 2022	Plan 2023	Plan 2024
E1 - Steuern und ähnliche Abgaben	-60.497	601.505	178.480	178.480
E2 - Zuwendungen, allgemeine Umlagen und sonstige Transfererträge	1.625	1.433	114.665	9.010
E4 - Öffentlich-rechtliche Leistungsentgelte	888	300	400	400
E6 - Kostenerstattungen und Kostenumlagen	144	75	75	75
E7 - Sonstige laufende Erträge	4.512	3.000	4.800	4.800
E8 - Laufende Erträge aus Verwaltungstätigkeit	-53.328	606.313	298.420	192.765
E17 - Zinsen und sonstige Finanzerträge	624	150	200	200
Gesamtertrag	-52.704	606.463	298.620	192.965



Haushaltsvorbericht OG Strickscheid 2023/2024

Die Entwicklung der einzelnen Ertragsarten in der mittelfristigen Finanzplanung wird nach aktueller Planung wie folgt eingeschätzt:

Ertragsarten in mittelfristigen Planung

	Ergebnis 2021	Ansatz 2022	Ansatz 2023	Ansatz 2024	Planung 2025	Planung 2026	Planung 2027
E1 - Steuern und ähnliche Abgaben	-60.497	601.505	178.480	178.480	178.480	178.480	178.480
E2 - Zuwendungen, allgemeine Umlagen und sonstige Transfererträge	1.625	1.433	114.665	9.010	9.008	8.890	8.890
E4 - Öffentlich-rechtliche Leistungsentgelte	888	300	400	400	400	400	400
E6 - Kostenerstattungen und Kostenumlagen	144	75	75	75	75	75	75
E7 - Sonstige laufende Erträge	4.512	3.000	4.800	4.800	4.800	4.800	4.800
E8 - Laufende Erträge aus Verwaltungstätigkeit	-53.328	606.313	298.420	192.765	192.763	192.645	192.645
E17 - Zinsen und sonstige Finanzerträge	624	150	200	200	200	200	200
Gesamtertrag	-52.704	606.463	298.620	192.965	192.963	192.845	192.845

3.1 Steuern

Zusammensetzung und Entwicklung der Steuerarten, Hebesätze

Die folgende Tabelle zeigt die Entwicklung der einzelnen Steuerarten:

Steuerarten

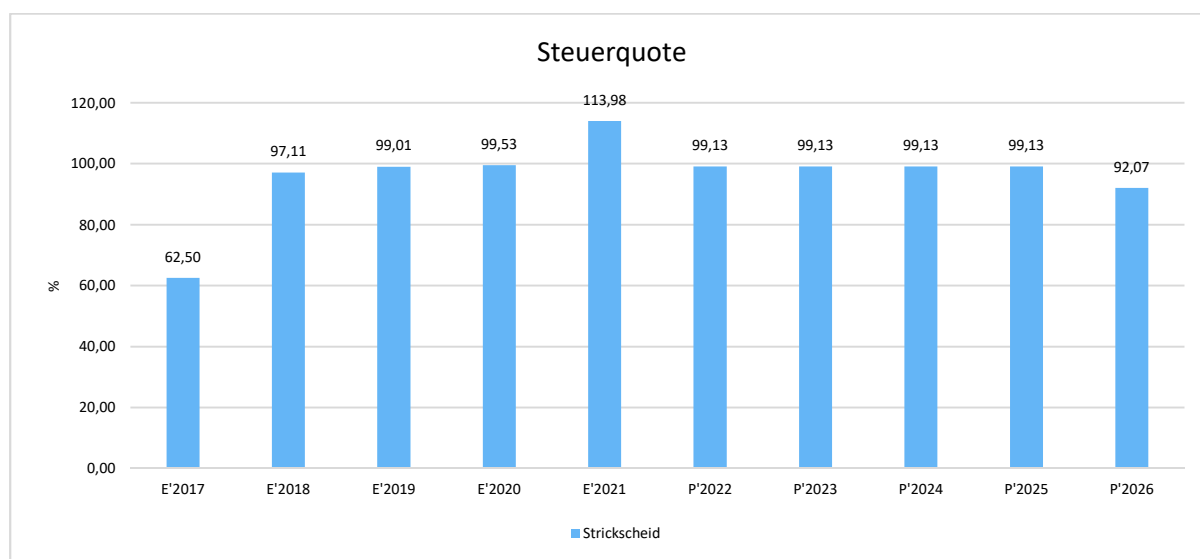
	Ergebnis 2021	Ansatz 2022	Ansatz 2023	Ansatz 2024	Planung 2025	Planung 2026	Planung 2027
Grundsteuer A	1.545	1.565	1.480	1.480	1.480	1.480	1.480
Grundsteuer B	2.543	2.540	2.650	2.650	2.650	2.650	2.650
Gewerbesteuer	-92.234	574.000	145.750	145.750	145.750	145.750	145.750
Anteil Einkommenssteuer	13.615	12.000	15.000	15.000	15.000	15.000	15.000
Anteil Umsatzsteuer	12.402	10.000	12.000	12.000	12.000	12.000	12.000
Hundesteuer	186	100	200	200	200	200	200
Ausgleichsleistungen	1.446	1.300	1.400	1.400	1.400	1.400	1.400
Summe	-60.497	601.505	178.480	178.480	178.480	178.480	178.480



Steuerquote

Um die örtliche Steuerertragskraft einordnen zu können, bietet sich die Betrachtung der Steuerquote an, die den prozentualen Anteil der Steuererträge an den ordentlichen Erträgen insgesamt abbildet, wobei die Gewerbesteuerumlage und die Finanzierungsbeteiligung Fond Deutsche Einheit abgezogen werden.

Eine hohe Steuerquote spricht für eine größere Unabhängigkeit von staatlichen Transferleistungen im Wege des Finanzausgleichs und ist insofern positiv zu werten.



3.2 Erträge aus Zuwendungen und allgemeinen Umlagen

Entwicklung der Zuwendungen im Zeitverlauf

Nachfolgend wird die Entwicklung der Zuwendungen und allgemeinen Umlagen nach den einzelnen Zuwendungsarten abgebildet.

Zuwendungsarten

	E'2021	P'2022	P'2023	P'2024	P'2025	P'2026	P'2027
Erträge aus Umlagen	1.625	1.433	114.665	9.010	9.008	8.890	8.890
davon Erträge Schlüsselzuweisungen	0	0	105.170	7.390	7.390	7.390	7.390



3.3 Sonstige Ertragsarten

Die Entwicklung bei den übrigen Ertragsarten stellt sich wie folgt dar:

Sonstige Ertragsarten

	E'2021	P'2022	P'2023	P'2024	P'2025	P'2026	P'2027
Öffentlich-rechtliche Leistungsentgelte	888	300	400	400	400	400	400
Kostenerstattungen und Kostenumlagen	144	75	75	75	75	75	75
Sonstige laufende Erträge	4.512	3.000	4.800	4.800	4.800	4.800	4.800
Finanzerträge	624	150	200	200	200	200	200
Summe	6.167	3.525	5.475	5.475	5.475	5.475	5.475



4 Aufwendungen

Die Summe aller Aufwendungen im Planjahr beläuft sich auf 62.301,00 Euro.

Diese teilen sich wie folgt auf die einzelnen Aufwandsarten aus:

Aufwandsarten

	E'2021	P'2022	P'2023	P'2024	P'2025	P'2026	P'2027
E9 - Personal- und Versorgungsaufwendungen	5.489	6.010	6.310	6.310	6.310	6.310	6.310
E10 - Aufwendungen für Sach- und Dienstleistungen	13.521	6.975	16.800	8.925	8.925	8.925	8.925
E11 - Bilanzielle Abschreibungen	1.505	954	1.506	1.506	1.505	1.114	1.114
E12 - Zuwendungen, Umlagen und sonstige Transferaufwendungen	952.436	594.625	36.995	176.445	176.445	176.445	176.445
E14 - Sonstige laufende Aufwendungen	465	670	690	740	690	690	690
E15 - Laufende Aufwendungen aus Verwaltungstätigkeit	973.415	609.234	62.301	193.926	193.875	193.484	193.484
Gesamtaufwendungen	973.415	609.234	62.301	193.926	193.875	193.484	193.484

Im Vorjahr belief sich der Gesamtbetrag der geplanten Aufwendungen auf 609.234,00 Euro. Im aktuellen Planjahr verändern sich die Aufwendungen um -546.933,00 Euro auf 62.301,00 Euro.

Die Veränderungen bei den einzelnen Aufwandsarten stellen sich im Detail wie folgt dar:

Vorjahresvergleich Aufwandsarten

Bezeichnung	Ist 2021	Plan 2022	Plan 2023	Plan 2024
E9 - Personal- und Versorgungsaufwendungen	5.489	6.010	6.310	6.310
E10 - Aufwendungen für Sach- und Dienstleistungen	13.521	6.975	16.800	8.925
E11 - Bilanzielle Abschreibungen	1.505	954	1.506	1.506
E12 - Zuwendungen, Umlagen und sonstige Transferaufwendungen	952.436	594.625	36.995	176.445
E14 - Sonstige laufende Aufwendungen	465	670	690	740
E15 - Laufende Aufwendungen aus Verwaltungstätigkeit	973.415	609.234	62.301	193.926
Gesamtaufwendungen	973.415	609.234	62.301	193.926



Haushaltsvorbericht OG Strickscheid 2023/2024

Unter Berücksichtigung der mittelfristigen Finanzplanung ergibt sich folgende Entwicklung der Aufwandsarten:

Aufwandsarten mittelfristigen Planung

	E'2021	P'2022	P'2023	P'2024	P'2025	P'2026	P'2027
E9 - Personal- und Versorgungsaufwendungen	5.489	6.010	6.310	6.310	6.310	6.310	6.310
E10 - Aufwendungen für Sach- und Dienstleistungen	13.521	6.975	16.800	8.925	8.925	8.925	8.925
E11 - Bilanzielle Abschreibungen	1.505	954	1.506	1.506	1.505	1.114	1.114
E12 - Zuwendungen, Umlagen und sonstige Transferaufwendungen	952.436	594.625	36.995	176.445	176.445	176.445	176.445
E14 - Sonstige laufende Aufwendungen	465	670	690	740	690	690	690
E15 - Laufende Aufwendungen aus Verwaltungstätigkeit	973.415	609.234	62.301	193.926	193.875	193.484	193.484
Gesamtaufwendungen	973.415	609.234	62.301	193.926	193.875	193.484	193.484

4.1 Personalaufwand

Die Personalaufwendungen entwickeln sich im Betrachtungszeitraum wie folgt:

Personalaufwand

	E'2021	P'2022	P'2023	P'2024	P'2025	P'2026	P'2027
Aufwendungen für ehrenamtlich Tätige	3.940	4.440	4.440	4.440	4.440	4.440	4.440
Dienstbezüge und dergleichen	305	550	600	600	600	600	600
Beiträge zur gesetzlichen Sozialversicherung	1	20	20	20	20	20	20
Versorgungsaufwendungen	1.243	1.000	1.250	1.250	1.250	1.250	1.250
Summe	5.489	6.010	6.310	6.310	6.310	6.310	6.310



4.2 Sach- und Dienstleistungsaufwand

Die Aufwendungen für Sach- und Dienstleistungen entwickeln sich im Betrachtungszeitraum wie folgt:

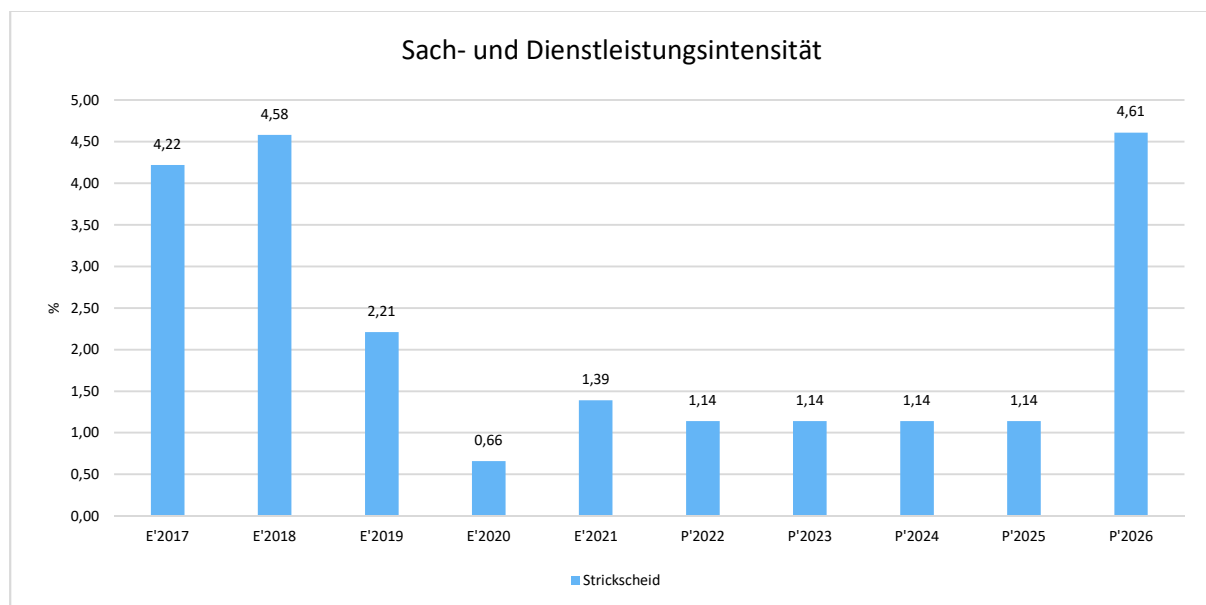
Sach- und Dienstleistungsaufwand

	E'2021	P'2022	P'2023	P'2024	P'2025	P'2026	P'2027
Aufwendungen für Energie / Wasser / Abwasser / Abfall	367	550	600	600	600	600	600
Aufwendungen für Unterhaltung und Bewirtschaftung	8.202	1.350	9.325	1.450	1.450	1.450	1.450
Weitere Verwaltungs- und Betriebsaufwendungen	0	75	75	75	75	75	75
Kostenerstattungen	4.953	5.000	6.800	6.800	6.800	6.800	6.800
Summe Aufwendungen für Sach- und Dienstleistungen	13.521	6.975	16.800	8.925	8.925	8.925	8.925

Sach- und Dienstleistungsintensität

Die Sach- und Dienstleistungsintensität bildet den prozentualen Anteil der Aufwendungen für Sach- und Dienstleistungen an den ordentlichen Aufwendungen insgesamt ab.

Sie zeigt an, welches Gewicht der Sach- und Dienstleistungsaufwand innerhalb des ordentlichen Aufwandes hat.





4.3 Transferaufwendungen

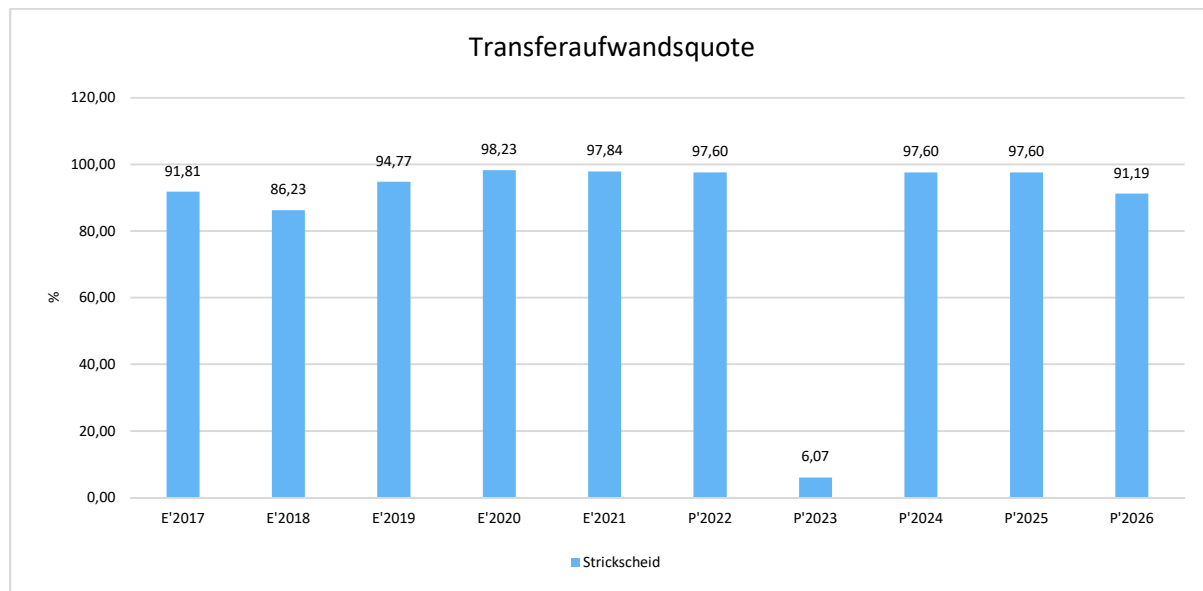
Innerhalb des Transferaufwandes stellen die Umlagezahlungen an Gemeindeverbände sowie die Sozialtransfers die bedeutendsten Aufwandsarten dar.

Transferaufwendungen

	E'2021	P'2022	P'2023	P'2024	P'2025	P'2026	P'2027
Zuweisungen und Zuschüsse für laufende Zwecke	25	25	25	25	25	25	25
Gewerbesteuerumlage	-2.054	53.000	14.000	14.000	14.000	14.000	14.000
Allgemeine Umlagen an das Land	127.441	81.000	0	20.000	20.000	20.000	20.000
Umlagen an Gemeindeverbände	827.024	460.600	22.970	142.420	142.420	142.420	142.420
Summe	952.436	594.625	36.995	176.445	176.445	176.445	176.445

Transferaufwandsquote

Die Transferaufwandsquote stellt die Transferaufwendungen ins Verhältnis zu den ordentlichen Aufwendungen und bringt den prozentualen Anteil an den ordentlichen Aufwendungen zum Ausdruck. Sie ist damit ein Indikator dafür, wie hoch der kommunale Haushalt durch Transferaufwendungen belastet wird.





4.3.1 Umlagezahlung an Gemeindeverbände

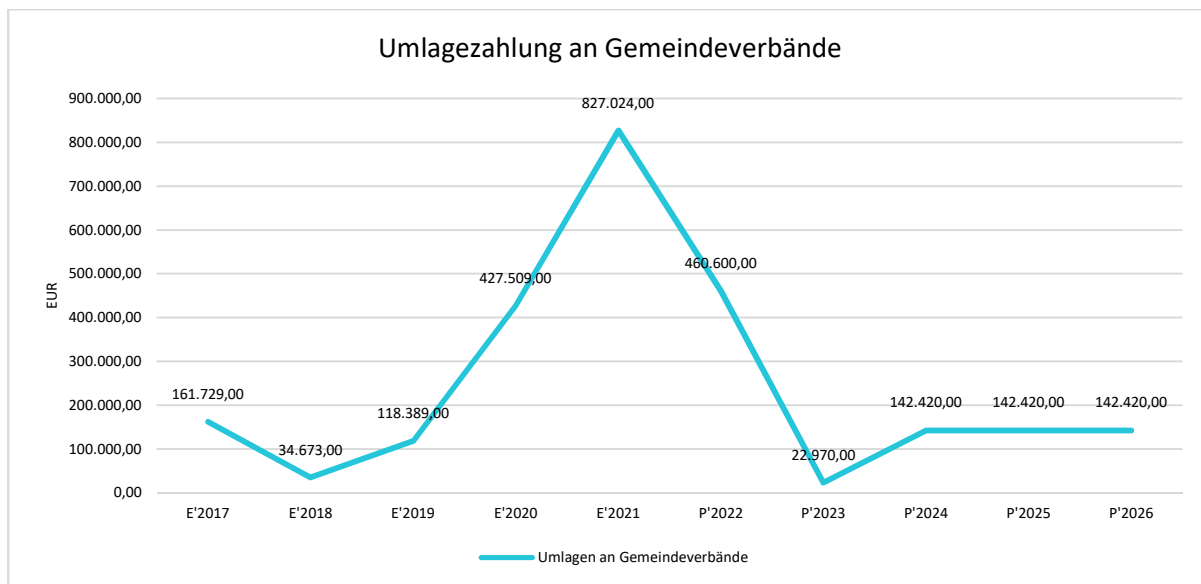
Gegenüber dem Vorjahresplan und in der langfristigen Entwicklung ergibt sich folgendes Bild:

Kreisumlage

	E'2021	P'2022	P'2023	P'2024
Umlagen an Gemeindeverbände	472.382	222.600	11.485	69.640

Verbandsgemeindeumlage

	E'2021	P'2022	P'2023	P'2024
Umlagen an Gemeindeverbände	354.642	238.000	11.485	72.780





4.4 Abschreibungen

Die Abschreibungen sind in der nachfolgenden Tabelle abgebildet:

Abschreibungen

	Ergebnis 2021	Ansatz 2022	Ansatz 2023	Ansatz 2024	Planung 2025	Planung 2026	Planung 2027
Abschreibungen auf immaterielle Vermögensgegenstände	68	68	68	68	68	68	68
Abschreibungen auf bebaute Grundstücke und grundstücksgleiche Rechte	22	23	23	23	23	22	22
Abschreibungen auf das Infrastrukturvermögen einschließlich Grundstücke und grundstücksgleiche Rechte	863	863	863	863	863	863	863
Abschreibungen auf Bauten auf fremden Grund und Boden	161	0	161	161	161	161	161
Abschreibungen auf Fahrzeuge, Maschinen und technische Anlagen, BGA	391	0	391	391	390	0	0
Summe	1.505	954	1.506	1.506	1.505	1.114	1.114



5 Ergebnis

Aus den oben dargestellten Erträgen und Aufwendungen ergibt sich folgendes Ergebnis, was nachfolgend im Vergleich zur Planung des Vorjahres abgebildet wird:

Ergebnis im Vergleich zum Vorjahr

Bezeichnung	Ist 2021	Plan 2022	Plan 2023	Plan 2024
Laufende Erträge aus Verwaltungstätigkeit	-53.328	606.313	298.420	192.765
Laufende Aufwendungen aus Verwaltungstätigkeit	973.415	609.234	62.301	193.926
Laufendes Ergebnis aus Verwaltungstätigkeit	-1.026.743	-2.921	236.119	-1.161
Finanzergebnis	624	150	200	200
Ordentliches Ergebnis	-1.026.119	-2.771	236.319	-961
Jahresergebnis	-1.026.119	-2.771	236.319	-961

Das Ergebnis wird sich nach dem derzeitigen Stand der mittelfristigen Planung wie folgt entwickeln:

Ergebnis in der mittelfristigen Finanzplanung

	E'2021	P'2022	P'2023	P'2024	P'2025	P'2026	P'2027
Laufende Erträge aus Verwaltungstätigkeit	-53.328	606.313	298.420	192.765	192.763	192.645	192.645
Laufende Aufwendungen aus Verwaltungstätigkeit	973.415	609.234	62.301	193.926	193.875	193.484	193.484
Laufendes Ergebnis aus Verwaltungstätigkeit	-1.026.743	-2.921	236.119	-1.161	-1.112	-839	-839
Finanzergebnis	624	150	200	200	200	200	200
Ordentliches Ergebnis	-1.026.119	-2.771	236.319	-961	-912	-639	-639
Jahresergebnis	-1.026.119	-2.771	236.319	-961	-912	-639	-639



6 Finanzhaushalt

Die Eckdaten des Finanzplans stellen sich wie folgt dar:

Finanzhaushalt

Bezeichnung	Ist 2021	Plan 2022	Plan 2023	Plan 2024
Laufende Einzahlungen	-59.397	605.600	297.570	191.915
Laufende Auszahlungen	1.026.082	607.280	59.545	191.170
Saldo der ordentlichen Ein- und Auszahlungen	-1.085.479	-1.680	238.025	745
Einzahlungen aus Investitionstätigkeit	600	0	0	0
Auszahlungen aus Investitionstätigkeit	1.955	0	0	0
Saldo aus Investitionstätigkeit	-1.355	0	0	0
Finanzmittelüberschuss /-fehlbetrag	-1.086.833	-1.680	238.025	745
Einzahlungen aus Finanzierungstätigkeit	1.276.251	1.680	0	0
Auszahlungen aus Finanzierungstätigkeit	189.418	0	238.025	745
Saldo aus Finanzierungstätigkeit	1.086.833	1.680	-238.025	-745
Änderung Bestand eigener Finanzmittel	-885.072	-1.680	238.025	745

6.1 Finanzierungstätigkeit

Die folgende Tabelle zeigt die Ein- und Auszahlungen aus Finanzierungstätigkeit im Betrachtungszeitraum der mittelfristigen Finanzplanung:

Finanzierungstätigkeit

	Erg. 2021	Plan 2022	Plan 2023	Plan 2024	Plan 2025	Plan 2026
F34 - Finanzmittelüberschuss /-fehlbetrag	-1.086.833	-1.680	238.025	745	795	795
F38 - Veränderung der liquiden Mittel (ohne durchlaufende Gelder)	885.072	1.680	-238.025	-745	-795	-795
F39 - Saldo der Ein- und Auszahlungen aus Krediten zur Liquiditätssicherung	201.762	0	0	0	0	0
F40 - Saldo der Ein- und Auszahlungen aus Finanzierungstätigkeit	1.086.833	1.680	-238.025	-745	-795	-795
F42 - Verwendung Finanzmittelüberschuss / Deckung Finanzmittelfehlbetrag	1.086.833	1.680	-238.025	-745	-795	-795
F43 - Veränderung der liquiden Mittel (einschl. durchlaufende Gelder)	885.072	1.680	-238.025	-745	-795	-795
F44 - nachrichtlich: Ausgleich Finanzhaushalt	-1.085.479	-1.680	238.025	745	795	795



7 Bilanz - Entwicklung von Vermögen und Schulden

Wie bereits unter Ziffer 1.3. dargestellt, haben die Ergebnisse von Ergebnishaushalt und Finanzhaushalt Einfluss auf die kommunale Bilanz. Da eine Plan-Bilanz haushaltsrechtlich nicht vorgesehen ist, werden nachfolgend die wesentlichen Bilanzpositionen der zurückliegenden Haushaltsergebnisse dargestellt.

Die Tabelle zeigt das Bilanzvolumen (Aktiva), also das kommunale Vermögen, sowie dessen Finanzierung auf der Passivseite. Das Eigenkapital wird zudem in seiner Zusammensetzung dargestellt, weil die Entwicklung der Rücklagen für die Frage der Haushaltssicherung relevant ist.

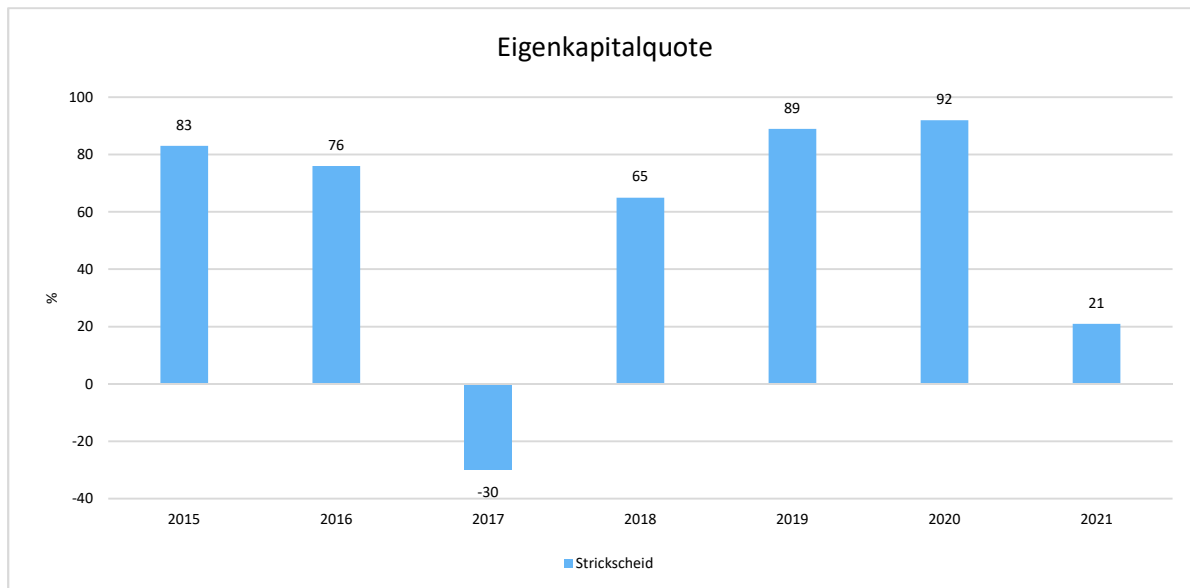
Bilanzpositionen

Bilanzpositionen / Euro	2018	2019	2020	2021
1 - Anlagevermögen	80.432	79.520	83.258	84.092
2 - Umlaufvermögen	33.594	381.592	1.100.826	220.336
4 - Aktive Rechnungsabgrenzung	239	1.407	210	888
1 - Eigenkapital	73.987	411.963	1.090.355	64.236
2 - Sonderposten	8.648	7.785	8.916	8.466
3 - Rückstellungen	22.415	23.413	24.656	25.899
4 - Verbindlichkeiten	6.886	14.997	57.435	201.762
5 - Passive Rechnungsabgrenzung	2.329	4.362	2.932	4.953



Eigenkapitalquote

Um die Eigenkapitalausstattung beurteilen zu können, bietet sich die Betrachtung der Eigenkapitalquote an. Sie zeigt den prozentualen Anteil des Eigenkapitals am Bilanzvolumen. Da es keine Plan-Bilanzen gibt, können hier nur Jahre abgebildet werden, für die bereits Schlussbilanzen erstellt wurden.





8 Sonstige allgemeine Entwicklungen

Die Einschätzung der weiteren Bevölkerungsentwicklung sowie der sonstigen Entwicklungen in den Bereichen Wirtschaft und Arbeitsmarkt ist Grundlage für jede Art von strategischer Planung in Kommunalverwaltungen. Bedingt durch den allgemeinen demografischen Trend haben die meisten deutschen Kommunen einen Bevölkerungsrückgang sowie eine zunehmend alternde Bevölkerung zu verzeichnen. Dies erfordert für die Zukunft eine Anpassung der kommunalen Angebote für Kinder und Jugendliche sowie Senioren. Die Entwicklung der Bevölkerung nach Anzahl und Altersaufbau ist nur bedingt kommunal beeinflussbar. Der gesamtgesellschaftliche Trend zu einer schrumpfenden und immer älter werdenden Gesamtbevölkerung ist heute unumkehrbar, wobei die örtlichen Ausprägungen durchaus stark variieren können. Die Anzahl derer, die durch Erwerbseinkommen Sozialversicherungsbeiträge und Steuern erwirtschaften, wird langfristig schrumpfen; der Anteil derer, die auf staatliche Transferleistungen (z.B. Grundsicherung im Alter) angewiesen sind, wird steigen. Dies wird unweigerlich zu einer weiteren Belastung der staatlichen und kommunalen Finanzsysteme führen. Die zentrale Frage der örtlichen Politik ist daher nicht, ob der Prozess aufgehalten werden kann. Vielmehr geht es um den hierdurch entstehenden Anpassungs- und Gestaltungsbedarf, d.h. wann und in welchem Maße eine quantitative und inhaltliche Neuausrichtung der kommunalen Dienstleistungspalette erfolgen muss. Der Bericht soll eine Orientierung darüber ermöglichen, wie die örtliche Situation mit Blick auf folgende Kriterien einzuschätzen ist:

- Bevölkerungsentwicklung im Zeitverlauf
- Veränderungen bei einzelnen Altersgruppen (Zielgruppen)
- örtliche Entwicklung von Wirtschaft und Arbeitsmarkt

8.1 Bevölkerung

Im Folgenden wird die Entwicklung der Einwohnerzahl insgesamt sowie bestimmter Altersgruppen abgebildet, deren Entwicklung besonderen Einfluss auf die kommunale Infrastruktur in den Bereichen Kindertagesstätten und Schulen haben:

Einwohner gesamt und nach Altersgruppen

	Ergebnis 2017	Ergebnis 2018	Ergebnis 2019	Ergebnis 2020	Ergebnis 2021
Einwohner zum 31.12.	27	32	32	30	27
Senioren	7	7	6	4	5
Einwohner 46 - 65	8	9	10	8	10
Einwohner 18 - 45	8	10	9	11	6
Kinder 7 - 10	0	0	0	0	3
Kinder 3 - 6	0	0	0	1	3
Kinder 0 - 2	2	3	4	4	0



Haushaltsvorbericht
OG Strickscheid 2023/2024

Der Haushaltsplan und die Haushaltssatzung für die Haushaltsjahre 2023/2024 als Doppelhaushalt gemäß § 7 GemHVO wurde in der Sitzung des Ortsgemeinderates am 10.11.2022 beschlossen.

Verbandsgemeindeverwaltung

A r z f e l d

Fachbereich 1.2. - Finanzen

Ortsgemeinde Strickscheid

Produktübersicht

Teilhaushalt 01 -Zentrale Verwaltung-

Produkt / Leistung	Bezeichnung
11121	Zentrale Steuerung
11141	Angelegenheiten des Rates und Ausschüsse
11421	Unbebaute Grundstücke
12125	Wahlen
26220	Musikpflege
36521	Kindertagesstätte Lünebach
54111	Gemeindestraßen
54112	Straßenbeleuchtung
54113	Buswartehallen - Parkplätze
54150	Konzessionsabgaben
55126	Radwegenetz
55311	Friedhofs- und Bestattungswesen Lünebach
55591	Land- und Forstwirtschaftswege

Produkthaushalt 2023 / 2024

Produkt/Leistung 11121 = Zentrale Steuerung

E 14, Buchungsstelle 56140000 - Aufwendungen für allgemeine Betreuung der Bediensteten

Alle ehrenamtlich tätige Personen in der Gemeinde sind kraft Gesetzes in der Unfallkasse Rheinland – Pfalz gegen Personenschäden versichert. Hierfür ist ein Beitrag zu zahlen.

E 14, Buchungsstelle 56310000 - Büromaterial pp.

Die Gemeinde ist Mitglied im Gemeinde- und Städtebund Rheinland-Pfalz. Für den Bezug der Verbandszeitschrift „Gemeinde und Stadt“ ist eine Bezugsgebühr zu zahlen.

Für die Bereitstellung der Gemeindebezeichnung im Internet (Domain) ist an den Lizenzinhaber eine Gebühr zu zahlen.

E 14, Buchungsstelle 56410000 - Versicherungsbeiträge

Bei der GVV Kommunalversicherung VVaG besteht eine Haftpflichtversicherung für den hoheitlichen und fiskalischen Tätigkeitsbereich, eine Eigenschadenversicherung für Vermögensschäden, eine Unfallversicherung für die Mitglieder kommunaler Vertretungskörperschaften und ihrer Ausschüsse einschließlich der sachkundigen Bürger und eine Spezial-Straf-Rechtsschutzversicherung.

E 14, Buchungsstelle 56430000 – Mitgliedsbeiträge GStB

Die Gemeinde ist Mitglied im Gemeinde- und Städtebund und hat einen jährlichen Mitgliedsbeitrag zu zahlen.

E 14, Buchungsstelle 56930000 - Repräsentationen

Bei dieser Buchungsstelle werden alle Kosten für die Durchführung eines Altentages und für die Beschaffung kleinerer Geschenke anlässlich der Vollendung des 80., 85., 90., 95. und 100. Lebensjahres sowie bei „Goldenen Hochzeiten“ pp. verausgabt.

Produkt/Leistung 11141 = Angelegenheiten des Rates und der Ausschüsse

E 9, Buchungsstelle 50110000 - Personalaufwendungen Bürgermeister

Nach § 12 der Landesverordnung über die Aufwandsentschädigung für kommunale Ehrenämter (KomAEVO) ist dem Ortsbürgermeister, dem Beigeordneten während der Vertretungszeit des Ortsbürgermeisters, eine Aufwandsentschädigung zu zahlen.

E 9, Buchungsstelle 5170000 - Zuführungen zu Ehrensoldrückstellungen

Nach § 36 Absatz 1 Ziffer 1 GemHVO (Doppik) sind Rückstellungen für Pensionsverpflichtungen von aktiven Beamten (Ortsbürgermeister) aufgrund von beamtenrechtlichen Ansprüchen zu bilden.

Produkthaushalt 2023 / 2024

Produkt/Leistung 11421 = Unbebaute Grundstücke

E 6, Buchungsstelle 44243000 und E 10, Buchungsstelle 52440000

In der Gemeinde wird jährlich die Aktion „Saubere Landschaft“ durchgeführt. Hierfür erstattet der Landkreis die anfallenden Kosten.

Produkt/Leistung 12125 = Wahlen

E 14, Buchungsstelle 5631000

Im Haushaltsjahr 2024 stehen Kommunalwahlen an. Aufwand für Erfrischungsgeld.

Produkt/Leistung 26220 = Musikpflege

E 12, Buchungsstelle 54150000

Die Ortsgemeinde Strickscheid zahlt jährlich an den Musikverein Lünebach 25,00 EUR als kleine Anerkennung für die kostenlose Mitwirkung bei allen dörflichen regionalen und überregionalen Veranstaltungen.

Produkt/Leistung 36521 = Kindertagesstätte Lünebach

E 10 und E 11, Buchungsstellen 52543000 und 53220000

Die Ortsgemeinde Strickscheid gehört zum Einzugsbereich der Kindertagesstätte Lünebach. Die zum Einzugsbereich gehörenden Ortsgemeinden haben sich an den Kosten und Abschreibungen zu beteiligen.

E 11, Buchungsstelle 53220000

Die Ortsgemeinde Strickscheid hat im Jahre 2015 einen Zuwendungsbetrag für die Erweiterung der Kita Lünebach in Höhe von 1.278,80 EUR zur Verfügung gestellt. Hierbei handelt es sich um einen immateriellen Vermögensgegenstand der periodengerecht aufzulösen (Abschreibung) ist.

Produkt/Leistung 54111 = Gemeindestraßen

E 2, Buchungsstelle 41510000

Die in Vorjahren gewährten Zuwendungen zum Bau der Gemeindestraßen werden entsprechend der Nutzungsdauer aufgelöst.

E 9, Buchungsstellen 50220000 und 50420000

Kleinere Unterhaltungsarbeiten werden durch geringfügig Beschäftigte durchgeführt.

Produkthaushalt 2023 / 2024

E 10, Buchungsstelle 52338000

Zur Unterhaltung der gemeindlichen Verkehrsanlagen fallen Aufwendungen an.

E 11, Buchungsstelle 53580000

Die in Vorjahren erbrachten Aufwendungen werden entsprechend der Nutzungsdauer abgeschrieben.

Produkt/Leistung 54112 = Straßenbeleuchtung

E 10, Buchungsstelle 52200000

Die Straßenbeleuchtung gehört zur allgemeinen Verkehrssicherungspflicht.

E 10, Buchungsstelle 52370000

Im Rahmen des Straßenbeleuchtungsvertrages wird die Straßenlampenunterhaltung vom Versorgungsträger durchgeführt.

Hierfür ist eine vertraglich vereinbarte Unterhaltungskostenpauschale an den Netzbetreiber zu zahlen.

Produkt/Leistung 54113 = Buswarteallen-Parkplätze

E 14, Buchungsstelle 56210000

Die Ortsgemeinde Strickscheid hat auf der Privatfläche, Gemarkung Strickscheid, Flur 51, Nr. 63, eine Buswartealle errichtet. An den Eigentümer ist die vereinbarte Pacht in Höhe von 20,00 EUR zu zahlen.

Produkt/Leistung 54150 = Konzessionsabgaben

E 7, Buchungsstelle 46250000

Nach dem abgeschlossenen Konzessionsvertrag wird die Konzessionsabgabe gezahlt.

Produkt/Leistung 55126 = Radwegenetz

E 10, Buchungsstelle 52543000

Die Ortsgemeinde hat sich an den Unterhaltungsaufwendungen für den Prümatalradweg gemäß der abgeschlossenen Vereinbarung zu beteiligen.

Produkt/Leistung 55311 = Friedhof Lünebach

Die Ortsgemeinde Strickscheid ist Miteigentümerin des Friedhofes in Lünebach.

Die nicht gedeckten Kosten und Abschreibungsleistungen sind von der Ortsgemeinde Strickscheid anteilig zu tragen.

Produkthaushalt 2 0 2 3 / 2 0 2 4

Produkt/Leistung 55591 = Land- und Forstwirtschaftswege

E 2, Buchungsstelle 41510000

Die in Vorjahren gewährten Zuwendungen zum Bau von Wirtschaftswegen werden entsprechend der Nutzungsdauer aufgelöst.

E 4, Buchungsstelle 43230000

Die Unterhaltungsaufwendungen an Feld- und Waldwegen werden von der Jagdgenossenschaft als sog. Beitragsersatz erstattet. Damit bleibt die Erhebung von Beiträgen erspart, sofern kein Antrag zur Auszahlung des Reinerlöses gestellt wird.

E 9 und E 10, Buchungsstellen 50220000 und 52338000

Hier sind die voraussichtlich benötigten Aufwendungen zur Unterhaltung der Feld- und Waldwege veranschlagt.

E 11, Buchungsstelle 53580000

Die in Vorjahren erbrachten Aufwendungen für den Feld- und Waldwegebau werden entsprechend der Nutzungsdauer abgeschrieben.



Produkthaushalt 2023 / 2024

Gemeinde: 42 Ortsgemeinde Strickscheid

Datum: 18.11.2022
Uhrzeit: 09:26:30

Haupt-Produktbereich	1	Zentrale Verwaltung
Produktbereich	11	Innere Verwaltung
Produktgruppe	111	Verwaltungssteuerung
Produkt	1112	Zentrale Steuerung, Controlling
Leistung	11121	Zentrale Steuerung

		Teilergebnishaushalt						
Nr.	Ertrags- und Aufwandsarten	Ergebnis 2021	Plan 2022	Plan 2023	Plan 2024	Plan 2025	Plan 2026	Plan 2027
E 14	- Sonstige laufende Aufwendungen	444,88	650	670	670	670	670	670
	56140000 Aufwendungen für allgemeine Betreuung der Bediensteten	16,79	50	50	50	50	50	50
	Unfallkasse							
	56310000 Büromaterial	118,84	100	100	100	100	100	100
	56410000 Versicherungsbeiträge	272,74	280	300	300	300	300	300
	56430000 Beitrag GStB	16,51	20	20	20	20	20	20
	56930000 Repräsentationen	20,00	200	200	200	200	200	200
	2023 2024							
	1 x 85 Jahre 1 x 85 Jahre							
	1 x 90 Jahre							
E 15	= Summe der laufenden Aufwendungen aus Verwaltungstätigkeit (Summe E 9 bis E 14)	444,88	650	670	670	670	670	670
E 16	= Laufendes Ergebnis aus Verwaltungstätigkeit (Saldo E 8 und E 15)	-444,88	-650	-670	-670	-670	-670	-670
E 20	= Ordentliches Ergebnis (Summe E 16 bis E 19)	-444,88	-650	-670	-670	-670	-670	-670
E 23	= Jahresergebnis (Jahresüberschuss / Jahresfehlbetrag) des Teilhaushalts (Summe E 20 bis E 22)	-444,88	-650	-670	-670	-670	-670	-670

		Teilfinanzhaushalt						
Nr.	Ein- und Auszahlungsarten	Ergebnis 2021	Plan 2022	Plan 2023	Plan 2024	Plan 2025	Plan 2026	Plan 2027
F 14	- Sonstige laufende Auszahlungen	444,88	650	670	670	670	670	670
	76140000 Auszahlungen für allgemeine Betreuung der Bediensteten	16,79	50	50	50	50	50	50
	Unfallkasse							
	76310000 Büromaterial	118,84	100	100	100	100	100	100
	76410000 Versicherungsbeiträge	272,74	280	300	300	300	300	300
	76430000 sonstige Beiträge	16,51	20	20	20	20	20	20
	76930000 Repräsentationen	20,00	200	200	200	200	200	200
	2023 2024							
	1 x 85 Jahre 1 x 85 Jahre							
	1 x 90 Jahre							
F 15	= Summe der laufenden Auszahlungen aus Verwaltungstätigkeit (Summe F 9 bis F 14)	444,88	650	670	670	670	670	670
F 16	= Saldo der laufenden Ein- und Auszahlungen aus Verwaltungstätigkeit	-444,88	-650	-670	-670	-670	-670	-670
F 20	= Saldo der ordentlichen Ein- und Auszahlungen (Summe F 16 + F 19)	-444,88	-650	-670	-670	-670	-670	-670
F 23	= Summe der ordentlichen und außerordentlichen Ein- und Auszahlungen (Summe F 21 + F 22)	-444,88	-650	-670	-670	-670	-670	-670
F 34	= Finanzmittelüberschuss /-fehlbetrag des Teilhaushalts (Summe F 23 + F 33)	-444,88	-650	-670	-670	-670	-670	-670



Produkthaushalt 2023 / 2024

Gemeinde: 42 Ortsgemeinde Strickscheid

Datum: 18.11.2022

Uhrzeit: 09:26:30

Haupt-Produktbereich	1	Zentrale Verwaltung
Produktbereich	11	Innere Verwaltung
Produktgruppe	111	Verwaltungssteuerung
Produkt	1114	Gremien
Leistung	11141	Angelegenheiten des Rates und Ausschüsse

Teilergebnishaushalt								
Nr.	Ertrags- und Aufwandsarten	Ergebnis 2021	Plan 2022	Plan 2023	Plan 2024	Plan 2025	Plan 2026	Plan 2027
E 8	= Summe der laufenden Erträge aus Verwaltungstätigkeit (Summe E 1 bis E 7)	0,00	0	0	0	0	0	0
E 9	- Personal- und Versorgungsaufwendungen	5.182,84	5.440	5.690	5.690	5.690	5.690	5.690
	50110000 Bürgermeister	3.939,84	4.440	4.440	4.440	4.440	4.440	4.440
	51700000 Zuführungen zu Ehrensoldrückstellungen Ehrensold	1.243,00	1.000	1.250	1.250	1.250	1.250	1.250
E 15	= Summe der laufenden Aufwendungen aus Verwaltungstätigkeit (Summe E 9 bis E 14)	5.182,84	5.440	5.690	5.690	5.690	5.690	5.690
E 16	= Laufendes Ergebnis aus Verwaltungstätigkeit (Saldo E 8 und E 15)	-5.182,84	-5.440	-5.690	-5.690	-5.690	-5.690	-5.690
E 20	= Ordentliches Ergebnis (Summe E 16 bis E 19)	-5.182,84	-5.440	-5.690	-5.690	-5.690	-5.690	-5.690
E 23	= Jahresergebnis (Jahresüberschuss / Jahresfehlbetrag) des Teilhaushalts (Summe E 20 bis E 22)	-5.182,84	-5.440	-5.690	-5.690	-5.690	-5.690	-5.690

Teilfinanzhaushalt								
Nr.	Ein- und Auszahlungsarten	Ergebnis 2021	Plan 2022	Plan 2023	Plan 2024	Plan 2025	Plan 2026	Plan 2027
F 9	- Personal- und Versorgungsauszahlungen	3.939,84	4.440	4.440	4.440	4.440	4.440	4.440
	70110000 Bürgermeister	3.939,84	4.440	4.440	4.440	4.440	4.440	4.440
F 15	= Summe der laufenden Auszahlungen aus Verwaltungstätigkeit (Summe F 9 bis F 14)	3.939,84	4.440	4.440	4.440	4.440	4.440	4.440
F 16	= Saldo der laufenden Ein- und Auszahlungen aus Verwaltungstätigkeit	-3.939,84	-4.440	-4.440	-4.440	-4.440	-4.440	-4.440
F 20	= Saldo der ordentlichen Ein- und Auszahlungen (Summe F 16 + F 19)	-3.939,84	-4.440	-4.440	-4.440	-4.440	-4.440	-4.440
F 23	= Summe der ordentlichen und außerordentlichen Ein- und Auszahlungen (Summe F 21 + F 22)	-3.939,84	-4.440	-4.440	-4.440	-4.440	-4.440	-4.440
F 34	= Finanzmittelüberschuss /-fehlbetrag des Teilhaushalts (Summe F 23 + F 33)	-3.939,84	-4.440	-4.440	-4.440	-4.440	-4.440	-4.440



Produkthaushalt 2023 / 2024

Gemeinde: 42 Ortsgemeinde Strickscheid

Datum: 18.11.2022
Uhrzeit: 09:26:30

Haupt-Produktbereich	1	Zentrale Verwaltung
Produktbereich	11	Innere Verwaltung
Produktgruppe	114	Zentrale Dienste
Produkt	1142	Liegenschaften
Leistung	11421	Unbebaute Grundstücke

Teilergebnishaushalt								
Nr.	Ertrags- und Aufwandsarten	Ergebnis 2021	Plan 2022	Plan 2023	Plan 2024	Plan 2025	Plan 2026	Plan 2027
E 6	+ Kostenerstattungen und Kostenumlagen	144,00	75	75	75	75	75	75
	44243000 von Gemeinden und Gemeindeverbänden	0,00	75	75	75	75	75	75
	Erstattung Aufwendung Aktion Saubere Landschaft							
	44249000 vom sonstigen öffentlichen Bereich	144,00	0	0	0	0	0	0
E 8	= Summe der laufenden Erträge aus Verwaltungstätigkeit (Summe E 1 bis E 7)	144,00	75	75	75	75	75	75
E 10	- Aufwendungen für Sach- und Dienstleistungen	0,00	75	75	75	75	75	75
	52440000 Aufwendungen Aktion Saubere Landschaft	0,00	75	75	75	75	75	75
E 15	= Summe der laufenden Aufwendungen aus Verwaltungstätigkeit (Summe E 9 bis E 14)	0,00	75	75	75	75	75	75
E 16	= Laufendes Ergebnis aus Verwaltungstätigkeit (Saldo E 8 und E 15)	144,00	0	0	0	0	0	0
E 20	= Ordentliches Ergebnis (Summe E 16 bis E 19)	144,00	0	0	0	0	0	0
E 23	= Jahresergebnis (Jahresüberschuss / Jahresfehlbetrag) des Teilhaushalts (Summe E 20 bis E 22)	144,00	0	0	0	0	0	0

Teilfinanzhaushalt								
Nr.	Ein- und Auszahlungsarten	Ergebnis 2021	Plan 2022	Plan 2023	Plan 2024	Plan 2025	Plan 2026	Plan 2027
F 6	+ Kostenerstattungen und Kostenumlagen	144,00	75	75	75	75	75	75
	64243000 von Gemeinden und Gemeindeverbänden	0,00	75	75	75	75	75	75
	Erstattung Aufwendung Aktion Saubere Landschaft							
	64249000 vom sonstigen öffentlichen Bereich	144,00	0	0	0	0	0	0
F 8	= Summe der laufenden Einzahlungen aus Verwaltungstätigkeit (Summe F 1 bis F 7)	144,00	75	75	75	75	75	75
F 10	- Auszahlungen für Sach- und Dienstleistungen	0,00	75	75	75	75	75	75
	72440000 Laborbedarf, Werkstättenbedarf, Lebensmittel, Arzneimittel, Verbandstoffe, Sanitätsverbrauchsmaterial, Baumaterial, sonstiger Anstaltsbedarf, Saat- und Pflanzgut	0,00	75	75	75	75	75	75
F 15	= Summe der laufenden Auszahlungen aus Verwaltungstätigkeit (Summe F 9 bis F 14)	0,00	75	75	75	75	75	75
F 16	= Saldo der laufenden Ein- und Auszahlungen aus Verwaltungstätigkeit	144,00	0	0	0	0	0	0
F 20	= Saldo der ordentlichen Ein- und Auszahlungen (Summe F 16 + F 19)	144,00	0	0	0	0	0	0
F 23	= Summe der ordentlichen und außerordentlichen Ein- und Auszahlungen (Summe F 21 + F 22)	144,00	0	0	0	0	0	0
F 34	= Finanzmittelüberschuss /-fehlbetrag des Teilhaushalts (Summe F 23 + F 33)	144,00	0	0	0	0	0	0



Produkthaushalt 2023 / 2024

Gemeinde: 42 Ortsgemeinde Strickscheid

Datum: 18.11.2022
Uhrzeit: 09:26:30

Haupt-Produktbereich	1	Zentrale Verwaltung
Produktbereich	12	Sicherheit und Ordnung
Produktgruppe	121	Statistik und Wahlen
Produkt	1212	Wahlen und sonstige Abstimmungen
Leistung	12125	Wahlen

Teilergebnishaushalt								
Nr.	Ertrags- und Aufwandsarten	Ergebnis 2021	Plan 2022	Plan 2023	Plan 2024	Plan 2025	Plan 2026	Plan 2027
E 14	- Sonstige laufende Aufwendungen <i>56310000 Geschäftsausgaben Wahl</i>	0,00 0,00	0 0	0 0	50 50	0 0	0 0	0 0
E 15	= Summe der laufenden Aufwendungen aus Verwaltungstätigkeit (Summe E 9 bis E 14)	0,00	0	0	50	0	0	0
E 16	= Laufendes Ergebnis aus Verwaltungstätigkeit (Saldo E 8 und E 15)	0,00	0	0	-50	0	0	0
E 20	= Ordentliches Ergebnis (Summe E 16 bis E 19)	0,00	0	0	-50	0	0	0
E 23	= Jahresergebnis (Jahresüberschuss / Jahresfehlbetrag) des Teilhaushalts (Summe E 20 bis E 22)	0,00	0	0	-50	0	0	0

Teilfinanzhaushalt								
Nr.	Ein- und Auszahlungsarten	Ergebnis 2021	Plan 2022	Plan 2023	Plan 2024	Plan 2025	Plan 2026	Plan 2027
F 14	- Sonstige laufende Auszahlungen <i>76310000 Büromaterial</i>	0,00 0,00	0 0	0 0	50 50	0 0	0 0	0 0
F 15	= Summe der laufenden Auszahlungen aus Verwaltungstätigkeit (Summe F 9 bis F 14)	0,00	0	0	50	0	0	0
F 16	= Saldo der laufenden Ein- und Auszahlungen aus Verwaltungstätigkeit	0,00	0	0	-50	0	0	0
F 20	= Saldo der ordentlichen Ein- und Auszahlungen (Summe F 16 + F 19)	0,00	0	0	-50	0	0	0
F 23	Summe der ordentlichen und außerordentlichen Ein- und Auszahlungen (Summe F 21 + F 22)	0,00	0	0	-50	0	0	0
F 34	= Finanzmittelüberschuss /-fehlbetrag des Teilhaushalts (Summe F 23 + F 33)	0,00	0	0	-50	0	0	0



Produkthaushalt 2023 / 2024

Gemeinde: 42 Ortsgemeinde Strickscheid

Datum: 18.11.2022
Uhrzeit: 09:26:30

Haupt-Produktbereich	2	Schule und Kultur
Produktbereich	26	Theater, Musikpflege, Musikschulen
Produktgruppe	262	Musikpflege (ohne Musikschulen)
Produkt	2622	Förderung der Musikpflege
Leistung	26220	Musikpflege

		Teilergebnishaushalt						
Nr.	Ertrags- und Aufwandsarten	Ergebnis 2021	Plan 2022	Plan 2023	Plan 2024	Plan 2025	Plan 2026	Plan 2027
E 12	- Zuwendungen, Umlagen und sonstige Transferaufwendungen <i>54150000 an den privaten Bereich MV Lünebach</i>	25,00	25	25	25	25	25	25
E 15	= Summe der laufenden Aufwendungen aus Verwaltungstätigkeit (Summe E 9 bis E 14)	25,00	25	25	25	25	25	25
E 16	= Laufendes Ergebnis aus Verwaltungstätigkeit (Saldo E 8 und E 15)	-25,00	-25	-25	-25	-25	-25	-25
E 20	= Ordentliches Ergebnis (Summe E 16 bis E 19)	-25,00	-25	-25	-25	-25	-25	-25
E 23	= Jahresergebnis (Jahresüberschuss / Jahresfehlbetrag) des Teilhaushalts (Summe E 20 bis E 22)	-25,00	-25	-25	-25	-25	-25	-25

		Teilfinanzhaushalt						
Nr.	Ein- und Auszahlungsarten	Ergebnis 2021	Plan 2022	Plan 2023	Plan 2024	Plan 2025	Plan 2026	Plan 2027
F 12	- Zuwendungen, Umlagen und sonstige Transferauszahlungen <i>74150000 an den privaten Bereich MV Lünebach</i>	25,00	25	25	25	25	25	25
F 15	= Summe der laufenden Auszahlungen aus Verwaltungstätigkeit (Summe F 9 bis F 14)	25,00	25	25	25	25	25	25
F 16	= Saldo der laufenden Ein- und Auszahlungen aus Verwaltungstätigkeit	-25,00	-25	-25	-25	-25	-25	-25
F 20	= Saldo der ordentlichen Ein- und Auszahlungen (Summe F 16 + F 19)	-25,00	-25	-25	-25	-25	-25	-25
F 23	Summe der ordentlichen und außerordentlichen Ein- und Auszahlungen (Summe F 21 + F 22)	-25,00	-25	-25	-25	-25	-25	-25
F 34	= Finanzmittelüberschuss /-fehlbetrag des Teilhaushalts (Summe F 23 + F 33)	-25,00	-25	-25	-25	-25	-25	-25



Produkthaushalt 2023 / 2024

Gemeinde: 42 Ortsgemeinde Strickscheid

Datum: 18.11.2022
Uhrzeit: 09:26:30

Haupt-Produktbereich	3	Soziales und Jugend
Produktbereich	36	Kinder-, Jugend- und Familienhilfe
Produktgruppe	365	Tageseinrichtungen für Kinder
Produkt	3652	Kindertagesstätten, Kindergärten, Spiel- und Lern tuben
Leistung	36521	Kindertagesstätte Lünebach

		Teilergebnishaushalt						
Nr.	Ertrags- und Aufwandsarten	Ergebnis 2021	Plan 2022	Plan 2023	Plan 2024	Plan 2025	Plan 2026	Plan 2027
E 10	- Aufwendungen für Sach- und Dienstleistungen <i>52543000 an Gemeinden und Gemeindeverbände</i>	4.345,33	4.500	6.000	6.000	6.000	6.000	6.000
E 11	- Abschreibungen <i>53220000 immaterielle Vermögensgegenstände aus geleisteten Zuwendungen</i>	20,00	20	20	20	20	20	20
E 15	= Summe der laufenden Aufwendungen aus Verwaltungstätigkeit (Summe E 9 bis E 14)	4.365,33	4.520	6.020	6.020	6.020	6.020	6.020
E 16	= Laufendes Ergebnis aus Verwaltungstätigkeit (Saldo E 8 und E 15)	-4.365,33	-4.520	-6.020	-6.020	-6.020	-6.020	-6.020
E 20	= Ordentliches Ergebnis (Summe E 16 bis E 19)	-4.365,33	-4.520	-6.020	-6.020	-6.020	-6.020	-6.020
E 23	= Jahresergebnis (Jahresüberschuss / Jahresfehlbetrag) des Teilhaushalts (Summe E 20 bis E 22)	-4.365,33	-4.520	-6.020	-6.020	-6.020	-6.020	-6.020

		Teilfinanzhaushalt						
Nr.	Ein- und Auszahlungsarten	Ergebnis 2021	Plan 2022	Plan 2023	Plan 2024	Plan 2025	Plan 2026	Plan 2027
F 10	- Auszahlungen für Sach- und Dienstleistungen <i>72543000 an die Gemeinden und Gemeindeverbände</i>	2.634,40	4.500	6.000	6.000	6.000	6.000	6.000
F 15	= Summe der laufenden Auszahlungen aus Verwaltungstätigkeit (Summe F 9 bis F 14)	2.634,40	4.500	6.000	6.000	6.000	6.000	6.000
F 16	= Saldo der laufenden Ein- und Auszahlungen aus Verwaltungstätigkeit	-2.634,40	-4.500	-6.000	-6.000	-6.000	-6.000	-6.000
F 20	= Saldo der ordentlichen Ein- und Auszahlungen (Summe F 16 + F 19)	-2.634,40	-4.500	-6.000	-6.000	-6.000	-6.000	-6.000
F 23	Summe der ordentlichen und außerordentlichen Ein- und Auszahlungen (Summe F 21 + F 22)	-2.634,40	-4.500	-6.000	-6.000	-6.000	-6.000	-6.000
F 32	= Summe der Auszahlungen aus Investitionstätigkeit (Summe F 28 bis F 31)	0,00	0	0	0	0	0	0
F 33	= Saldo der Ein- und Auszahlungen aus Investitionstätigkeit (Saldo F 27 und F 32)	0,00	0	0	0	0	0	0
F 34	= Finanzmittelüberschuss /-fehlbetrag des Teilhaushalts (Summe F 23 + F 33)	-2.634,40	-4.500	-6.000	-6.000	-6.000	-6.000	-6.000



Produkthaushalt 2023 / 2024

Gemeinde: 42 Ortsgemeinde Strickscheid

Datum: 18.11.2022
Uhrzeit: 09:26:30

Haupt-Produktbereich	5	Gestaltung Umwelt
Produktbereich	54	Verkehrsflächen und -anlagen, ÖPNV
Produktgruppe	541	Gemeindestraßen
Produkt	5411	Gemeindestraßen
Leistung	54111	Gemeindestraßen

Teilergebnishaushalt								
Nr.	Ertrags- und Aufwandsarten	Ergebnis 2021	Plan 2022	Plan 2023	Plan 2024	Plan 2025	Plan 2026	Plan 2027
E 2	+ Zuwendungen, allgemeine Umlagen und sonstige Transfererträge 41510000 Sonderposten aus Zuwendungen	687,00	567	687	687	685	567	567
E 8	= Summe der laufenden Erträge aus Verwaltungstätigkeit (Summe E 1 bis E 7)	687,00	567	687	687	685	567	567
E 9	- Personal- und Versorgungsaufwendungen 50220000 Entgelt Arbeitnehmer 50420000 Arbeitnehmer Sozial	306,27 305,32 0,95	470 450 20	520 500 20	520 500 20	520 500 20	520 500 20	520 500 20
E 10	- Aufwendungen für Sach- und Dienstleistungen 52338000 Straßen, Wege, Plätze und Verkehrslenkungsanlagen	7.180,13 7.180,13	1.000 1.000	1.000 1.000	1.000 1.000	1.000 1.000	1.000 1.000	1.000 1.000
E 11	- Abschreibungen 53580000 Straßen, Wege, Plätze und Verkehrslenkungsanlagen 53833000 Geschäftsausstattung	957,66 567,00 390,66	567 567 0	958 567 391	958 567 391	957 567 390	567 567 0	567 567 0
E 15	= Summe der laufenden Aufwendungen aus Verwaltungstätigkeit (Summe E 9 bis E 14)	8.444,06	2.037	2.478	2.478	2.477	2.087	2.087
E 16	= Laufendes Ergebnis aus Verwaltungstätigkeit (Saldo E 8 und E 15)	-7.757,06	-1.470	-1.791	-1.791	-1.792	-1.520	-1.520
E 20	= Ordentliches Ergebnis (Summe E 16 bis E 19)	-7.757,06	-1.470	-1.791	-1.791	-1.792	-1.520	-1.520
E 23	= Jahresergebnis (Jahresüberschuss / Jahresfehlbetrag) des Teilhaushalts (Summe E 20 bis E 22)	-7.757,06	-1.470	-1.791	-1.791	-1.792	-1.520	-1.520

Teilfinanzhaushalt								
Nr.	Ein- und Auszahlungsarten	Ergebnis 2021	Plan 2022	Plan 2023	Plan 2024	Plan 2025	Plan 2026	Plan 2027
F 2	+ Zuwendungen, allgemeine Umlagen und sonstige Transfereinzahlungen 61451000 von privaten Unternehmen	-300,00 -300,00	0 0	0 0	0 0	0 0	0 0	0 0
F 8	= Summe der laufenden Einzahlungen aus Verwaltungstätigkeit (Summe F 1 bis F 7)	-300,00	0	0	0	0	0	0
F 9	- Personal- und Versorgungsauszahlungen 70220000 Entgelte Arbeitnehmer 70420000 Arbeitnehmer Sozial	306,27 305,32 0,95	470 450 20	520 500 20	520 500 20	520 500 20	520 500 20	520 500 20
F 10	- Auszahlungen für Sach- und Dienstleistungen 72338000 Straßen, Wege, Plätze und Verkehrslenkungsanlagen	5.225,47 5.225,47	1.000 1.000	1.000 1.000	1.000 1.000	1.000 1.000	1.000 1.000	1.000 1.000
F 15	= Summe der laufenden Auszahlungen aus Verwaltungstätigkeit (Summe F 9 bis F 14)	5.531,74	1.470	1.520	1.520	1.520	1.520	1.520
F 16	= Saldo der laufenden Ein- und Auszahlungen aus Verwaltungstätigkeit	-5.831,74	-1.470	-1.520	-1.520	-1.520	-1.520	-1.520
F 20	= Saldo der ordentlichen Ein- und Auszahlungen (Summe F 16 + F 19)	-5.831,74	-1.470	-1.520	-1.520	-1.520	-1.520	-1.520
F 23	= Summe der ordentlichen und außerordentlichen Ein- und Auszahlungen (Summe F 21 + F 22)	-5.831,74	-1.470	-1.520	-1.520	-1.520	-1.520	-1.520
F 24	+ Einzahlungen aus Investitionszuwendungen	600,00	0	0	0	0	0	0



Produkthaushalt 2023 / 2024

Gemeinde: 42 Ortsgemeinde Strickscheid

Datum: 18.11.2022
Uhrzeit: 09:26:30

Haupt-Produktbereich	5	Gestaltung Umwelt
Produktbereich	54	Verkehrsflächen und -anlagen, ÖPNV
Produktgruppe	541	Gemeindestraßen
Produkt	5411	Gemeindestraßen
Leistung	54111	Gemeindestraßen

Teilfinanzhaushalt								
Nr.	Ein- und Auszahlungsarten	Ergebnis 2021	Plan 2022	Plan 2023	Plan 2024	Plan 2025	Plan 2026	Plan 2027
	<i>68151000 von privaten Unternehmen</i>	600,00	0	0	0	0	0	0
F 27 =	Summe der Einzahlungen aus Investitionstätigkeit (Summe F 24 bis F 26)	600,00	0	0	0	0	0	0
F 29 -	Auszahlungen für Sachanlagen	1.954,66	0	0	0	0	0	0
	<i>78571000 Auszahlungen für bewegliche Sachen des Anlagevermögens oberhalb der Wertgrenze i.H.v. 410,00 Euro</i>	1.954,66	0	0	0	0	0	0
F 32 =	Summe der Auszahlungen aus Investitionstätigkeit (Summe F 28 bis F 31)	1.954,66	0	0	0	0	0	0
F 33 =	Saldo der Ein- und Auszahlungen aus Investitionstätigkeit (Saldo F 27 und F 32)	-1.354,66	0	0	0	0	0	0
F 34 =	Finanzmittelüberschuss /-fehlbetrag des Teilhaushalts (Summe F 23 + F 33)	-7.186,40	-1.470	-1.520	-1.520	-1.520	-1.520	-1.520

Teilfinanzhaushalt (Investitionen)								
Nr.	Ein- und Auszahlungsarten	Ergebnis 2021	Plan 2022	Plan 2023	Plan 2024	Plan 2025	Plan 2026	Plan 2027
	Summe der Einzahlungen aus Investitionstätigkeit	600,00	0	0	0	0	0	0
	<i>68151000 von privaten Unternehmen</i>	600,00	0	0	0	0	0	0
	Summe der Auszahlungen aus Investitionstätigkeit	1.954,66	0	0	0	0	0	0
	<i>78571000 Auszahlungen für bewegliche Sachen des Anlagevermögens oberhalb der Wertgrenze i.H.v. 410,00 Euro</i>	1.954,66	0	0	0	0	0	0
	darunter:							
	Saldo der Ein- und Auszahlungen aus Investitionstätigkeit	-1.354,66	0	0	0	0	0	0



Produkthaushalt 2023 / 2024

Gemeinde: 42 Ortsgemeinde Strickscheid

Datum: 18.11.2022
Uhrzeit: 09:26:30

Haupt-Produktbereich	5	Gestaltung Umwelt
Produktbereich	54	Verkehrsflächen und -anlagen, ÖPNV
Produktgruppe	541	Gemeindestraßen
Produkt	5411	Gemeindestraßen
Leistung	54112	Straßenbeleuchtung

Teilergebnishaushalt								
Nr.	Ertrags- und Aufwandsarten	Ergebnis 2021	Plan 2022	Plan 2023	Plan 2024	Plan 2025	Plan 2026	Plan 2027
E 10	- Aufwendungen für Sach- und Dienstleistungen	500,69	700	750	750	750	750	750
	52200000 Aufwendungen für Energie / Wasser / Abwasser / Abfall	366,81	550	600	600	600	600	600
	52370000 Unterhaltung der Betriebs- und Geschäftsausstattung	133,88	150	150	150	150	150	150
E 15	= Summe der laufenden Aufwendungen aus Verwaltungstätigkeit (Summe E 9 bis E 14)	500,69	700	750	750	750	750	750
E 16	= Laufendes Ergebnis aus Verwaltungstätigkeit (Saldo E 8 und E 15)	-500,69	-700	-750	-750	-750	-750	-750
E 20	= Ordentliches Ergebnis (Summe E 16 bis E 19)	-500,69	-700	-750	-750	-750	-750	-750
E 23	= Jahresergebnis (Jahresüberschuss / Jahresfehlbetrag) des Teilhaushalts (Summe E 20 bis E 22)	-500,69	-700	-750	-750	-750	-750	-750

Teilfinanzhaushalt								
Nr.	Ein- und Auszahlungsarten	Ergebnis 2021	Plan 2022	Plan 2023	Plan 2024	Plan 2025	Plan 2026	Plan 2027
F 10	- Auszahlungen für Sach- und Dienstleistungen	500,69	700	750	750	750	750	750
	72200000 Auszahlungen für Energie / Wasser / Abwasser / Abfall	366,81	550	600	600	600	600	600
	72370000 Unterhaltung der Betriebs- und Geschäftsausstattung	133,88	150	150	150	150	150	150
F 15	= Summe der laufenden Auszahlungen aus Verwaltungstätigkeit (Summe F 9 bis F 14)	500,69	700	750	750	750	750	750
F 16	= Saldo der laufenden Ein- und Auszahlungen aus Verwaltungstätigkeit	-500,69	-700	-750	-750	-750	-750	-750
F 20	= Saldo der ordentlichen Ein- und Auszahlungen (Summe F 16 + F 19)	-500,69	-700	-750	-750	-750	-750	-750
F 23	= Summe der ordentlichen und außerordentlichen Ein- und Auszahlungen (Summe F 21 + F 22)	-500,69	-700	-750	-750	-750	-750	-750
F 34	= Finanzmittelüberschuss /-fehlbetrag des Teilhaushalts (Summe F 23 + F 33)	-500,69	-700	-750	-750	-750	-750	-750



Produkthaushalt 2023 / 2024

Gemeinde: 42 Ortsgemeinde Strickscheid

Datum: 18.11.2022
Uhrzeit: 09:26:30

Haupt-Produktbereich	5	Gestaltung Umwelt
Produktbereich	54	Verkehrsflächen und -anlagen, ÖPNV
Produktgruppe	541	Gemeindestraßen
Produkt	5411	Gemeindestraßen
Leistung	54113	Buswartehallen-Parkplätze

Teilergebnishaushalt								
Nr.	Ertrags- und Aufwandsarten	Ergebnis 2021	Plan 2022	Plan 2023	Plan 2024	Plan 2025	Plan 2026	Plan 2027
E 2	+ Zuwendungen, allgemeine Umlagen und sonstige Transfererträge <i>41510000 Sonderposten aus Zuwendungen</i>	67,00	0	67	67	67	67	67
E 8	= Summe der laufenden Erträge aus Verwaltungstätigkeit (Summe E 1 bis E 7)	67,00	0	67	67	67	67	67
E 11	- Abschreibungen <i>53690000 sonstige Gebäuden</i>	161,00	0	161	161	161	161	161
E 14	- Sonstige laufende Aufwendungen <i>56210000 Mieten, Pachten und Erbbauzinsen</i>	20,00	20	20	20	20	20	20
E 15	= Summe der laufenden Aufwendungen aus Verwaltungstätigkeit (Summe E 9 bis E 14)	181,00	20	181	181	181	181	181
E 16	= Laufendes Ergebnis aus Verwaltungstätigkeit (Saldo E 8 und E 15)	-114,00	-20	-114	-114	-114	-114	-114
E 20	= Ordentliches Ergebnis (Summe E 16 bis E 19)	-114,00	-20	-114	-114	-114	-114	-114
E 23	= Jahresergebnis (Jahresüberschuss / Jahresfehlbetrag) des Teilhaushalts (Summe E 20 bis E 22)	-114,00	-20	-114	-114	-114	-114	-114

Teilfinanzhaushalt								
Nr.	Ein- und Auszahlungsarten	Ergebnis 2021	Plan 2022	Plan 2023	Plan 2024	Plan 2025	Plan 2026	Plan 2027
F 14	- Sonstige laufende Auszahlungen <i>76210000 Mieten, Pachten und Erbbauzinsen</i>	20,00	20	20	20	20	20	20
F 15	= Summe der laufenden Auszahlungen aus Verwaltungstätigkeit (Summe F 9 bis F 14)	20,00	20	20	20	20	20	20
F 16	= Saldo der laufenden Ein- und Auszahlungen aus Verwaltungstätigkeit	-20,00	-20	-20	-20	-20	-20	-20
F 20	= Saldo der ordentlichen Ein- und Auszahlungen (Summe F 16 + F 19)	-20,00	-20	-20	-20	-20	-20	-20
F 23	Summe der ordentlichen und außerordentlichen Ein- und Auszahlungen (Summe F 21 + F 22)	-20,00	-20	-20	-20	-20	-20	-20
F 27	= Summe der Einzahlungen aus Investitionstätigkeit (Summe F 24 bis F 26)	0,00	0	0	0	0	0	0
F 32	= Summe der Auszahlungen aus Investitionstätigkeit (Summe F 28 bis F 31)	0,00	0	0	0	0	0	0
F 33	= Saldo der Ein- und Auszahlungen aus Investitionstätigkeit (Saldo F 27 und F 32)	0,00	0	0	0	0	0	0
F 34	= Finanzmittelüberschuss /-fehlbetrag des Teilhaushalts (Summe F 23 + F 33)	-20,00	-20	-20	-20	-20	-20	-20



Produkthaushalt 2023 / 2024

Gemeinde: 42 Ortsgemeinde Strickscheid

Datum: 18.11.2022
Uhrzeit: 09:26:30

Haupt-Produktbereich	5	Gestaltung Umwelt
Produktbereich	54	Verkehrsflächen und -anlagen, ÖPNV
Produktgruppe	541	Gemeindestraßen
Produkt	5415	Konzessionsabgaben
Leistung	54150	Konzessionsabgaben

Teilergebnishaushalt								
Nr.	Ertrags- und Aufwandsarten	Ergebnis 2021	Plan 2022	Plan 2023	Plan 2024	Plan 2025	Plan 2026	Plan 2027
E 7	+ Sonstige laufende Erträge	4.128,44	3.000	4.800	4.800	4.800	4.800	4.800
	46250000 Konzessionsabgaben	4.128,44	3.000	4.800	4.800	4.800	4.800	4.800
E 8	= Summe der laufenden Erträge aus Verwaltungstätigkeit (Summe E 1 bis E 7)	4.128,44	3.000	4.800	4.800	4.800	4.800	4.800
E 16	= Laufendes Ergebnis aus Verwaltungstätigkeit (Saldo E 8 und E 15)	4.128,44	3.000	4.800	4.800	4.800	4.800	4.800
E 20	= Ordentliches Ergebnis (Summe E 16 bis E 19)	4.128,44	3.000	4.800	4.800	4.800	4.800	4.800
E 23	= Jahresergebnis (Jahresüberschuss / Jahresfehlbetrag) des Teilhaushalts (Summe E 20 bis E 22)	4.128,44	3.000	4.800	4.800	4.800	4.800	4.800

Teilfinanzhaushalt								
Nr.	Ein- und Auszahlungsarten	Ergebnis 2021	Plan 2022	Plan 2023	Plan 2024	Plan 2025	Plan 2026	Plan 2027
F 7	+ Sonstige laufende Einzahlungen	4.128,44	3.000	4.800	4.800	4.800	4.800	4.800
	66250000 Konzessionsabgaben	4.128,44	3.000	4.800	4.800	4.800	4.800	4.800
F 8	= Summe der laufenden Einzahlungen aus Verwaltungstätigkeit (Summe F 1 bis F 7)	4.128,44	3.000	4.800	4.800	4.800	4.800	4.800
F 16	= Saldo der laufenden Ein- und Auszahlungen aus Verwaltungstätigkeit	4.128,44	3.000	4.800	4.800	4.800	4.800	4.800
F 20	= Saldo der ordentlichen Ein- und Auszahlungen (Summe F 16 + F 19)	4.128,44	3.000	4.800	4.800	4.800	4.800	4.800
F 23	= Summe der ordentlichen und außerordentlichen Ein- und Auszahlungen (Summe F 21 + F 22)	4.128,44	3.000	4.800	4.800	4.800	4.800	4.800
F 34	= Finanzmittelüberschuss /-fehlbetrag des Teilhaushalts (Summe F 23 + F 33)	4.128,44	3.000	4.800	4.800	4.800	4.800	4.800



Produkthaushalt 2023 / 2024

Gemeinde: 42 Ortsgemeinde Strickscheid

Datum: 18.11.2022
Uhrzeit: 09:26:30

Haupt-Produktbereich	5	Gestaltung Umwelt
Produktbereich	55	Natur- und Landschaftspflege
Produktgruppe	551	Öffentliches Grün, Landschaftsbau (soweit keinem a nderen Produkt zuzuordnen)
Produkt	5512	Sonstige Erholungseinrichtungen
Leistung	55126	Radwegenetz

		Teilergebnishaushalt						
Nr.	Ertrags- und Aufwandsarten	Ergebnis 2021	Plan 2022	Plan 2023	Plan 2024	Plan 2025	Plan 2026	Plan 2027
E 10	- Aufwendungen für Sach- und Dienstleistungen <i>52543000 an Gemeinden und Gemeindeverbände</i>	607,40	500	800	800	800	800	800
E 15	= Summe der laufenden Aufwendungen aus Verwaltungstätigkeit (Summe E 9 bis E 14)	607,40	500	800	800	800	800	800
E 16	= Laufendes Ergebnis aus Verwaltungstätigkeit (Saldo E 8 und E 15)	-607,40	-500	-800	-800	-800	-800	-800
E 20	= Ordentliches Ergebnis (Summe E 16 bis E 19)	-607,40	-500	-800	-800	-800	-800	-800
E 23	= Jahresergebnis (Jahresüberschuss / Jahresfehlbetrag) des Teilhaushalts (Summe E 20 bis E 22)	-607,40	-500	-800	-800	-800	-800	-800

		Teilfinanzhaushalt						
Nr.	Ein- und Auszahlungsarten	Ergebnis 2021	Plan 2022	Plan 2023	Plan 2024	Plan 2025	Plan 2026	Plan 2027
F 10	- Auszahlungen für Sach- und Dienstleistungen <i>72543000 an die Gemeinden und Gemeindeverbände</i>	297,81	500	800	800	800	800	800
F 15	= Summe der laufenden Auszahlungen aus Verwaltungstätigkeit (Summe F 9 bis F 14)	297,81	500	800	800	800	800	800
F 16	= Saldo der laufenden Ein- und Auszahlungen aus Verwaltungstätigkeit	-297,81	-500	-800	-800	-800	-800	-800
F 20	= Saldo der ordentlichen Ein- und Auszahlungen (Summe F 16 + F 19)	-297,81	-500	-800	-800	-800	-800	-800
F 23	Summe der ordentlichen und außerordentlichen Ein- und Auszahlungen (Summe F 21 + F 22)	-297,81	-500	-800	-800	-800	-800	-800
F 34	= Finanzmittelüberschuss /-fehlbetrag des Teilhaushalts (Summe F 23 + F 33)	-297,81	-500	-800	-800	-800	-800	-800



Produkthaushalt 2023 / 2024

Gemeinde: 42 Ortsgemeinde Strickscheid

Datum: 18.11.2022
Uhrzeit: 09:26:30

Haupt-Produktbereich	5	Gestaltung Umwelt
Produktbereich	55	Natur- und Landschaftspflege
Produktgruppe	553	Friedhofs- und Bestattungswesen
Produkt	5531	Friedhofswesen (Friedhofsanlagen, einschließlich Friedwald)
Leistung	55311	Friedhofs- und Bestattungswesen Lünebach

		Teilergebnishaushalt						
Nr.	Ertrags- und Aufwandsarten	Ergebnis 2021	Plan 2022	Plan 2023	Plan 2024	Plan 2025	Plan 2026	Plan 2027
E 8	= Summe der laufenden Erträge aus Verwaltungstätigkeit (Summe E 1 bis E 7)	0,00	0	0	0	0	0	0
E 11	- Abschreibungen 53490000 mit sonstigen Gebäuden	22,00	23	23	23	23	22	22
E 15	= Summe der laufenden Aufwendungen aus Verwaltungstätigkeit (Summe E 9 bis E 14)	22,00	23	23	23	23	22	22
E 16	= Laufendes Ergebnis aus Verwaltungstätigkeit (Saldo E 8 und E 15)	-22,00	-23	-23	-23	-23	-22	-22
E 20	= Ordentliches Ergebnis (Summe E 16 bis E 19)	-22,00	-23	-23	-23	-23	-22	-22
E 23	= Jahresergebnis (Jahresüberschuss / Jahresfehlbetrag) des Teilhaushalts (Summe E 20 bis E 22)	-22,00	-23	-23	-23	-23	-22	-22



Produkthaushalt 2023 / 2024

Gemeinde: 42 Ortsgemeinde Strickscheid

Datum: 18.11.2022
Uhrzeit: 09:26:30

Haupt-Produktbereich	5	Gestaltung Umwelt
Produktbereich	55	Natur- und Landschaftspflege
Produktgruppe	555	Land- und Forstwirtschaft, Weinbau
Produkt	5559	Feldwege, Landwirtschaftswege, Wirtschaftswege
Leistung	55591	Land- und Forstwirtschaftswege

		Teilergebnishaushalt						
Nr.	Ertrags- und Aufwandsarten	Ergebnis 2021	Plan 2022	Plan 2023	Plan 2024	Plan 2025	Plan 2026	Plan 2027
E 2	+ Zuwendungen, allgemeine Umlagen und sonstige Transfererträge	296,00	296	8.171	296	296	296	296
	41490000 Zuwendung Jagdgenossenschaft	0,00	0	7.875	0	0	0	0
	41510000 Sonderposten aus Zuwendungen	296,00	296	296	296	296	296	296
E 4	+ Öffentlich-rechtliche Leistungsentgelte	887,50	300	400	400	400	400	400
	43230000 Entgelte für die Unterhaltung von Straßen, Wirtschaftswegen u.a. öffentlichen Einrichtungen	887,50	300	400	400	400	400	400
E 8	= Summe der laufenden Erträge aus Verwaltungstätigkeit (Summe E 1 bis E 7)	1.183,50	596	8.571	696	696	696	696
E 9	- Personal- und Versorgungsaufwendungen	0,00	100	100	100	100	100	100
	50220000 Entgelt Arbeitnehmer	0,00	100	100	100	100	100	100
E 10	- Aufwendungen für Sach- und Dienstleistungen	887,50	200	8.175	300	300	300	300
	52338000 Straßen, Wege, Plätze und Verkehrslenkungsanlagen	887,50	200	8.175	300	300	300	300
E 11	- Abschreibungen	296,00	296	296	296	296	296	296
	53580000 Straßen, Wege, Plätze und Verkehrslenkungsanlagen	296,00	296	296	296	296	296	296
E 15	= Summe der laufenden Aufwendungen aus Verwaltungstätigkeit (Summe E 9 bis E 14)	1.183,50	596	8.571	696	696	696	696
E 16	= Laufendes Ergebnis aus Verwaltungstätigkeit (Saldo E 8 und E 15)	0,00	0	0	0	0	0	0
E 20	= Ordentliches Ergebnis (Summe E 16 bis E 19)	0,00	0	0	0	0	0	0
E 23	= Jahresergebnis (Jahresüberschuss / Jahresfehlbetrag) des Teilhaushalts (Summe E 20 bis E 22)	0,00	0	0	0	0	0	0

		Teilfinanzhaushalt						
Nr.	Ein- und Auszahlungsarten	Ergebnis 2021	Plan 2022	Plan 2023	Plan 2024	Plan 2025	Plan 2026	Plan 2027
F 2	+ Zuwendungen, allgemeine Umlagen und sonstige Transfereinzahlungen	0,00	0	7.875	0	0	0	0
	61490000 von Sonstigen	0,00	0	7.875	0	0	0	0
F 4	+ Öffentlich-rechtliche Leistungsentgelte	210,00	300	400	400	400	400	400
	63230000 Entgelte für die Unterhaltung von Straßen, Wirtschaftswegen u.a. öffentlichen Einrichtungen	210,00	300	400	400	400	400	400
F 8	= Summe der laufenden Einzahlungen aus Verwaltungstätigkeit (Summe F 1 bis F 7)	210,00	300	8.275	400	400	400	400
F 9	- Personal- und Versorgungsauszahlungen	0,00	100	100	100	100	100	100
	70220000 Entgelte Arbeitnehmer	0,00	100	100	100	100	100	100
F 10	- Auszahlungen für Sach- und Dienstleistungen	887,50	200	8.175	300	300	300	300
	72338000 Straßen, Wege, Plätze und Verkehrslenkungsanlagen	887,50	200	8.175	300	300	300	300
F 15	= Summe der laufenden Auszahlungen aus Verwaltungstätigkeit (Summe F 9 bis F 14)	887,50	300	8.275	400	400	400	400
F 16	= Saldo der laufenden Ein- und Auszahlungen aus Verwaltungstätigkeit	-677,50	0	0	0	0	0	0
F 20	= Saldo der ordentlichen Ein- und Auszahlungen (Summe F 16 + F 19)	-677,50	0	0	0	0	0	0



Produkthaushalt 2023 / 2024

Gemeinde: 42 Ortsgemeinde Strickscheid

Datum: 18.11.2022
Uhrzeit: 09:26:30

Haupt-Produktbereich	5	Gestaltung Umwelt
Produktbereich	55	Natur- und Landschaftspflege
Produktgruppe	555	Land- und Forstwirtschaft, Weinbau
Produkt	5559	Feldwege, Landwirtschaftswege, Wirtschaftswege
Leistung	55591	Land- und Forstwirtschaftswege

Teilfinanzhaushalt								
Nr.	Ein- und Auszahlungsarten	Ergebnis 2021	Plan 2022	Plan 2023	Plan 2024	Plan 2025	Plan 2026	Plan 2027
F 23	Summe der ordentlichen und außerordentlichen Ein- und Auszahlungen (Summe F 21 + F 22)	-677,50	0	0	0	0	0	0
F 34	= Finanzmittelüberschuss /-fehlbetrag des Teilhaushalts (Summe F 23 + F 33)	-677,50	0	0	0	0	0	0



Teilergebnishaushalt 2023 / 2024

Gemeinde: 42 Ortsgemeinde Strickscheid

Datum: 18.11.2022

Uhrzeit: 09:26:30

Teilhaushalte 01 Zentrale Verwaltung

Ifd. Nr.	Teilergebnishaushalt	Ergebnis des Haushaltsvorjahres	Ansätze des Haushaltsvorjahres einschl. Nachträge	Ansatz des ersten Haushaltsjahres	Ansatz des zweiten Haushaltsjahres	Planungsdaten des Haushaltsfolgejahres	Planungsdaten des zweiten Haushaltsfolgejahres	
		2021	2022	2023	2024	2025	2026	
		in €	in €	in €	in €	in €	in €	
E 2	+	Zuwendungen, allgemeine Umlagen und sonstige Transfererträge	1.050,00	863	8.925	1.050	1.048	930
		41490000 von Sonstigen	0,00	0	7.875	0	0	0
		41510000 Sonderposten aus Zuwendungen	1.050,00	863	1.050	1.050	1.048	930
E 4	+	Öffentlich-rechtliche Leistungsentgelte	887,50	300	400	400	400	400
		43230000 Entgelte für die Unterhaltung von Straßen, Wirtschaftswegen u.a. öffentlichen Einrichtungen	887,50	300	400	400	400	400
E 6	+	Kostenerstattungen und Kostenumlagen	144,00	75	75	75	75	75
		44243000 von Gemeinden und Gemeindeverbänden	0,00	75	75	75	75	75
		44249000 vom sonstigen öffentlichen Bereich	144,00	0	0	0	0	0
E 7	+	Sonstige laufende Erträge	4.128,44	3.000	4.800	4.800	4.800	4.800
		46250000 Konzessionsabgaben	4.128,44	3.000	4.800	4.800	4.800	4.800
E 8	=	Summe der laufenden Erträge aus Verwaltungstätigkeit (Summe E 1 bis E 7)	6.209,94	4.238	14.200	6.325	6.323	6.205
E 9	-	Personal- und Versorgungsaufwendungen	5.489,11	6.010	6.310	6.310	6.310	6.310
		50110000 Bürgermeister	3.939,84	4.440	4.440	4.440	4.440	4.440
		50220000 Entgelt Arbeitnehmer	305,32	550	600	600	600	600
		50420000 Arbeitnehmer Sozial	0,95	20	20	20	20	20
		51700000 Zuführungen zu Ehrensoldrückstellungen Ehrensold	1.243,00	1.000	1.250	1.250	1.250	1.250
E 10	-	Aufwendungen für Sach- und Dienstleistungen	13.521,05	6.975	16.800	8.925	8.925	8.925
		52200000 Aufwendungen für Energie / Wasser / Abwasser / Abfall	366,81	550	600	600	600	600
		52338000 Straßen, Wege, Plätze und Verkehrslenkungsanlagen	8.067,63	1.200	9.175	1.300	1.300	1.300
		52370000 Unterhaltung der Betriebs- und Geschäftsausstattung	133,88	150	150	150	150	150
		52440000 Laborbedarf, Werkstättenbedarf, Lebensmittel, Arzneimittel, Verbandsstoffe, Sanitätsverbrauchsmaterial, Baumaterial, sonstiger Anstaltsbedarf, Saat- und Pflanzgut	0,00	75	75	75	75	75
		52543000 an Gemeinden und Gemeindeverbände	4.952,73	5.000	6.800	6.800	6.800	6.800
E 11	-	Abschreibungen	1.456,66	906	1.458	1.458	1.457	1.066
		53220000 immaterielle Vermögensgegenstände aus geleisteten Zuwendungen	20,00	20	20	20	20	20
		53490000 mit sonstigen Gebäuden	22,00	23	23	23	23	22
		53580000 Straßen, Wege, Plätze und Verkehrslenkungsanlagen	863,00	863	863	863	863	863
		53690000 sonstige Gebäuden	161,00	0	161	161	161	161
		53833000 Geschäftsausstattung	390,66	0	391	391	390	0
E 12	-	Zuwendungen, Umlagen und sonstige Transferaufwendungen	25,00	25	25	25	25	25
		54150000 an den privaten Bereich	25,00	25	25	25	25	25
E 14	-	Sonstige laufenden Aufwendungen	464,88	670	690	740	690	690
		56140000 Aufwendungen für allgemeine Betreuung der Bediensteten	16,79	50	50	50	50	50
		56210000 Mieten, Pachten und Erbbauzinsen	20,00	20	20	20	20	20
		56310000 Büromaterial	118,84	100	100	150	100	100
		56410000 Versicherungsbeiträge	272,74	280	300	300	300	300
		56430000 Sonstige Beiträge	16,51	20	20	20	20	20



Teilergebnishaushalt 2023 / 2024

Gemeinde: 42 Ortsgemeinde Strickscheid

Datum: 18.11.2022

Uhrzeit: 09:26:30

Teilhaushalte 01 Zentrale Verwaltung

Ifd. Nr.	Teilergebnishaushalt	Ergebnis des Haushaltsvorjahres	Ansätze des Haushaltsvorjahres einschl. Nachträge	Ansatz des ersten Haushaltsjahres	Ansatz des zweiten Haushaltsjahres	Planungsdaten des Haushaltsfolgejahres	Planungsdaten des zweiten Haushaltsfolgejahres
		2021	2022	2023	2024	2025	2026
		in €	in €	in €	in €	in €	in €
	56930000 Repräsentationen	20,00	200	200	200	200	200
E 15	= Summe der laufenden Aufwendungen aus Verwaltungstätigkeit (Summe E 9 bis E 14)	20.956,70	14.586	25.283	17.458	17.407	17.016
E 16	= Laufendes Ergebnis aus Verwaltungstätigkeit (Saldo E 8 und E 15)	-14.746,76	-10.348	-11.083	-11.133	-11.084	-10.811
E 20	= Ordentliches Ergebnis (Summe E 16 bis E 19)	-14.746,76	-10.348	-11.083	-11.133	-11.084	-10.811
E 23	= Jahresergebnis (Jahresüberschuss / Jahresfehlbetrag) des Teilhaushalts (Summe E 20 bis E 22)	-14.746,76	-10.348	-11.083	-11.133	-11.084	-10.811

*** Ende der Liste "Teilergebnishaushalt" ***



Teilfinanzhaushalt 2023 / 2024

Gemeinde: 42 Ortsgemeinde Strickscheid

Datum: 18.11.2022

Uhrzeit: 09:26:30

Teilhaushalte 01 Zentrale Verwaltung

Ifd. Nr.	Teilfinanzhaushalt	Ergebnis des Haushaltsvorjahres	Ansätze des Haushaltsvorjahres einschl. Nachträge	Ansatz des ersten Haushaltsjahres	Ansatz des zweiten Haushaltsjahres	Planungsdaten des Haushaltsfolgejahres	Planungsdaten des zweiten Haushaltsfolgejahres	
		2021	2022	2023	2024	2025	2026	
		in €	in €	in €	in €	in €	in €	
F 2	+	Zuwendungen, allgemeine Umlagen und sonstige Transfereinzahlungen	-300,00	0	7.875	0	0	0
		61451000 von privaten Unternehmen	-300,00	0	0	0	0	0
		61490000 von Sonstigen	0,00	0	7.875	0	0	0
F 4	+	Öffentlich-rechtliche Leistungsentgelte	210,00	300	400	400	400	400
		63230000 Entgelte für die Unterhaltung von Straßen, Wirtschaftswegen u.a. öffentlichen Einrichtungen	210,00	300	400	400	400	400
F 6	+	Kostenerstattungen und Kostenumlagen	144,00	75	75	75	75	75
		64243000 von Gemeinden und Gemeindeverbänden	0,00	75	75	75	75	75
		64249000 vom sonstigen öffentlichen Bereich	144,00	0	0	0	0	0
F 7	+	Sonstige laufende Einzahlungen	4.128,44	3.000	4.800	4.800	4.800	4.800
		66250000 Konzessionsabgaben	4.128,44	3.000	4.800	4.800	4.800	4.800
F 8	=	Summe der laufenden Einzahlungen aus Verwaltungstätigkeit (Summe F 1 bis F 7)	4.182,44	3.375	13.150	5.275	5.275	5.275
F 9	-	Personal- und Versorgungsauszahlungen	4.246,11	5.010	5.060	5.060	5.060	5.060
		70110000 Bürgermeister	3.939,84	4.440	4.440	4.440	4.440	4.440
		70220000 Entgelte Arbeitnehmer	305,32	550	600	600	600	600
		70420000 Arbeitnehmer Sozial	0,95	20	20	20	20	20
F 10	-	Auszahlungen für Sach- und Dienstleistungen	9.545,87	6.975	16.800	8.925	8.925	8.925
		72200000 Auszahlungen für Energie / Wasser / Abwasser / Abfall	366,81	550	600	600	600	600
		72338000 Straßen, Wege, Plätze und Verkehrsmarkierungsanlagen	6.112,97	1.200	9.175	1.300	1.300	1.300
		72370000 Unterhaltung der Betriebs- und Geschäftsausstattung	133,88	150	150	150	150	150
		72440000 Laborbedarf, Werkstättenbedarf, Lebensmittel, Arzneimittel, Verbandstoffe, Sanitätsverbrauchsmaterial, Baumaterial, sonstiger Anstaltsbedarf, Saat- und Pflanzgut	0,00	75	75	75	75	75
		72543000 an die Gemeinden und Gemeindeverbände	2.932,21	5.000	6.800	6.800	6.800	6.800
F 12	-	Zuwendungen, Umlagen und sonstige Transferauszahlungen	25,00	25	25	25	25	25
		74150000 an den privaten Bereich	25,00	25	25	25	25	25
F 14	-	Sonstige laufende Auszahlungen	464,88	670	690	740	690	690
		76140000 Auszahlungen für allgemeine Betreuung der Bediensteten	16,79	50	50	50	50	50
		76210000 Mieten, Pachten und Erbbauzinsen	20,00	20	20	20	20	20
		76310000 Büromaterial	118,84	100	100	150	100	100
		76410000 Versicherungsbeiträge	272,74	280	300	300	300	300
		76430000 sonstige Beiträge	16,51	20	20	20	20	20
		76930000 Repräsentationen	20,00	200	200	200	200	200
F 15	=	Summe der laufenden Auszahlungen aus Verwaltungstätigkeit (Summe F 9 bis F 14)	14.281,86	12.680	22.575	14.750	14.700	14.700
F 16	=	Saldo der laufenden Ein- und Auszahlungen aus Verwaltungstätigkeit	-10.099,42	-9.305	-9.425	-9.475	-9.425	-9.425
F 20	=	Saldo der ordentlichen Ein- und Auszahlungen (Summe F 16 + F 19)	-10.099,42	-9.305	-9.425	-9.475	-9.425	-9.425
F 23	=	Summe der ordentlichen und außerordentlichen Ein- und Auszahlungen (Summe F 21 + F 22)	-10.099,42	-9.305	-9.425	-9.475	-9.425	-9.425



Teilfinanzhaushalt 2023 / 2024

Gemeinde: 42 Ortsgemeinde Strickscheid

Datum: 18.11.2022

Uhrzeit: 09:26:30

Teilhaushalte 01 Zentrale Verwaltung

Ifd. Nr.	Teilfinanzhaushalt	Ergebnis des Haushaltsvorjahres	Ansätze des Haushaltsvorjahres einschl. Nachträge	Ansatz des ersten Haushaltsjahres	Ansatz des zweiten Haushaltsjahres	Planungsdaten des Haushaltsfolgejahres	Planungsdaten des zweiten Haushaltsfolgejahres
		2021	2022	2023	2024	2025	2026
		in €	in €	in €	in €	in €	in €
F 24	+ Einzahlungen aus Investitionszuwendungen <i>68151000 von privaten Unternehmen</i>	600,00 <i>600,00</i>	0 <i>0</i>	0 <i>0</i>	0 <i>0</i>	0 <i>0</i>	0 <i>0</i>
F 27	= Summe der Einzahlungen aus Investitionstätigkeit (Summe F 24 bis F 26)	600,00	0	0	0	0	0
F 29	- Auszahlungen für Sachanlagen <i>78571000 Auszahlungen für bewegliche Sachen des Anlagevermögens oberhalb der Wertgrenze i.H.v. 410,00 Euro</i>	1.954,66 <i>1.954,66</i>	0 <i>0</i>	0 <i>0</i>	0 <i>0</i>	0 <i>0</i>	0 <i>0</i>
F 32	= Summe der Auszahlungen aus Investitionstätigkeit (Summe F 28 bis F 31)	1.954,66	0	0	0	0	0
F 33	= Saldo der Ein- und Auszahlungen aus Investitionstätigkeit (Saldo F 27 und F 32)	-1.354,66	0	0	0	0	0
F 34	= Finanzmittelüberschuss /-fehlbetrag des Teilhaushalts (Summe F 23 + F 33)	-11.454,08	-9.305	-9.425	-9.475	-9.425	-9.425

*** Ende der Liste "Teilfinanzhaushalt" ***

Produktübersicht

Teilhaushalt 02 -Zentrale Finanzdienstleistungen-

Produkt / Leistung	Bezeichnung
61112	Gemeindesteuern
61113	Gemeindeanteil an der Einkommenssteuer
61114	Gemeindeanteil an der Umsatzsteuer
61131	Schlüsselzuweisung
61132	sonstige allgemeine Zuweisungen
61151	Finanzausgleichsumlage
61154	Kreisumlage
61155	Verbandsgemeindeumlage
61161	Gewerbesteuerumlage
61171	Ausgleichsleistungen (§ 21 LFAG)
61214	Zinsen (§ 233a AO)
61223	Kassenkreditzinsen
61226	Liquiditätssicherung (Kassenkredite)
62602	Beteiligung Hofswaldzweckverband

Produkthaushalt 2023 / 2024

Produkt/Leistung 61112 = Gemeindesteuern

Lfd. Nr. E 1, Buchungsstelle 40110000,

Lfd. Nr. E 1, Buchungsstelle 40120000,

Lfd. Nr. E 1, Buchungsstelle 40130000,

Lfd. Nr. E 1, Buchungsstelle 40330000

Die Gemeinde erhebt Grund-, Gewerbe- und Hundesteuer.

Der Ortsgemeinderat hat in seiner Sitzung am 10.11.2022 beschlossen, die Realsteuerhebesätze bei der Grundsteuer A und B im Hinblick auf den Finanzmittelbestand der Ortsgemeinde bei der bisherigen Höhe zu belassen.

	2023	2024
Grundsteuer A	300 v.H.	300 v.H.
Grundsteuer B	365 v.H.	365 v.H.
Gewerbesteuer	380 v.H.	380 v.H.

Die Hundesteuer beträgt für Hunde, die innerhalb des Gemeindegebietes gehalten werden:

für den ersten Hund	31,00 EUR	31,00 EUR
für den zweiten Hund	62,00 EUR	62,00 EUR
für jeden weiteren Hund	77,00 EUR	77,00 EUR

Produkt/Leistung 61113 = Gemeindeanteil an der Einkommensteuer

E 1, Buchungsstelle 40210000

Nach der Landesverordnung über die Aufteilung des Gemeindeanteils an der Einkommenssteuer wird die Ortsgemeinde am Gesamtaufkommen der Einkommensteuer beteiligt.

Produkt/Leistung 61114 = Gemeindeanteil an der Umsatzsteuer

E 1, Buchungsstelle 40220000

Nach der Landesverordnung über die Aufteilung des Gemeindeanteils an der Umsatzsteuer wird die Ortsgemeinde an der Umsatzsteuer beteiligt.

Produkt/Leistung 61131 = Schlüsselzuweisung

E 2, Buchungsstelle 41111000

Die Ortsgemeinde erhält Schlüsselzuweisungen nach dem Landesfinanzausgleichsgesetz (LFAG).

Ab dem Haushaltsjahr 2023 erfolgen die Berechnungen nach dem neuen LFAG, welches voraussichtlich im Dezember 2022 beschlossen wird.

Produkthaushalt 2023 / 2024

Produkt/Leistung 61132 = sonstige allg. Zuweisungen

Lfd. Nr. E 2, Buchungsstelle 41451000

Erträge Solidarpakt Windkraft:

Mit der 3. Fortschreibung des Flächennutzungsplanes, Teilbereich Windenergie, wurden in den Ortsgemeinden Großkampenber, Lünebach, Lichtenborn und Kinzenburg neue Sondergebietsflächen für Windenergie ausgewiesen.

Auf diese Flächen konnten zwischenzeitlich durch die Fa. ABO Wind insgesamt 9 neue Windkraftanlagen errichtet werden. (Vestats 3,6 MW mit einer Nabenhöhe von 149 m und einer Rotorlänge von 65 m).

Wegen der hohen Raumbedeutung von möglichen neuen Windkraftanlagen, dem Eingriff in das Landschaftsbild, der über die eigenen Gemarkungsgrenzen hinauswirkt, erklären sich die beteiligten Ortsgemeinden dazu bereit, von dem gemeindlichen Anteil des Nutzungsentgeltes neuer Windkraftanlagen ein Drittel an einen Solidarfond auf Ebene der Verbandsgemeinde Arzfeld abzugeben.

Der Solidarfond soll auf die übrigen Ortsgemeinden ohne neue Windkraftvorrangflächen aufgeteilt werden, um so einen Ausgleich zu schaffen.

Der Anteil der Ortsgemeinde Strickscheid errechnet sich einem festen Sockelbetrag zuzüglich eines weiteren errechneten Betrages nach der Einwohnerzahl und beträgt für die Haushaltsjahre 2023/2024 je 570,00 EUR.

Lfd. Nr. E 11, Buchungsstelle 53220000

Die Ortsgemeinde Strickscheid hat in den vergangenen Jahren eine Zuweisungen als immaterielle Vermögenszuwendungen zum Neubau des Sportplatzumkleidegebäudes in Lünebach sowie des Radweges Waxweiler-Lünebach geleistet. Es handelt sich hierbei um geleistete Zuwendungen mit einer mehrjährigen Zweckbindungsfrist.

Die Abschreibung des Vermögensgegenstandes erfolgt ausschließlich über den Zeitraum der vereinbarten Zweckbindung.

Nach den Empfehlungen zur Erstellung einer Bilanzierungsrichtlinie kann sich die Zweckbindung ergeben aus:

- 1. einer Vereinbarung zwischen Zuwendungsgeber und Zuwendungsempfänger**
- 2. aus allgemeinen Bedingungen für die Zuwendungsgewährung und**
- 3. aus sonstigen Rechtsvorschriften**

In den wenigsten Fällen wurde in den Bewilligungsbescheiden eine Zweckbindungsfrist explizit verankert. In Teil II der VV zu § 44 LHO sind die Grundsätze für Zuwendungen zur Projektförderung an kommunalen Gebietskörperschaften und Zweckverbände niedergelegt.

Nach Ziffer 8.2.4 kann die Bewilligungsbehörde von einem Widerruf des Zuwendungsbescheides und damit von einer Rückforderung der Zuwendung absehen, wenn seit der Anschaffung oder Fertigstellung der Gegenstände bei Grundstücken und grundstücksgleichen Rechten 25 Jahre vergangen sind.

Ausnahme: Sportplatzanlagen werden auf den Zeitraum von 20 Jahren abgeschrieben.

Produkthaushalt 2 0 2 3 / 2 0 2 4

Produkt/Leistung 61151 = Finanzausgleichsumlage

E 12, Buchungsstelle 54412000

Durch die hohen Gewerbesteuereinnahmen erhält die Ortsgemeinde keine Schlüsselzuweisungen. Vielmehr muss sie entsprechend der Vorschrift des § 23 des Landesfinanzausgleichsgesetzes eine Finanzausgleichsumlage zahlen.

Produkt/Leistung 61154 = Kreisumlage

E 12, Buchungsstelle 54420000

Nach § 25 Landesfinanzausgleichsgesetz (LFAG) hat die Gemeinde eine Umlage an den Landkreis zu zahlen.

Produkt/Leistung 61155 = Verbandsgemeindeumlage

E 12, Buchungsstelle 54420000

Nach § 26 Landesfinanzausgleichsgesetz (LFAG) hat die Gemeinde eine Umlage an die Verbandsgemeinde zu zahlen.

Produkt/Leistung 61161 = Gewerbesteuerumlage

E 12, Buchungsstelle 54310000

Nach § 6 des Gesetzes zur Neuordnung der Gemeindefinanzen (Gemeindefinanzreform-gesetz) ist vom Ist-Aufkommen an Gewerbesteuern eine Umlage an das Land zu zahlen.

Produkt/Leistung 61171 = Ausgleichsleistungen

E 1, Buchungsstelle 40521000

Nach § 21 Landesfinanzausgleichsgesetz (LFAG) zahlt das Land jährlich einen Betrag für die Belastungen aus der Neuregelung des Familienleistungsausgleichs.

Produkt/Leistung 61223 = Kassenkreditzinsen

E18, Buchungsstelle 57430000

Aufgrund des positiven Kassenbestandes erhält die Ortsgemeinde entsprechende Zinserträge.

Produktthaushalt 2 0 2 3 / 2 0 2 4

Produkt/Leistung 61226 = Liquiditätssicherung (Kassenkredite)

Lfd. Nr. 15, Buchungsstelle 69444000

Nach § 68/4 GemO bildet die Kasse der Verbandsgemeinde mit den Kassen der Ortsgemeinden eine einheitliche Kasse (**Einheitskasse**).

Kredite zur Liquiditätssicherung können nur von der Verbandsgemeinde aufgenommen werden.

Zur finanziellen Bewältigung des laufenden Geschäftsablaufes (Saldo der ordentlichen Ein- und Auszahlungen) sowie die Auszahlung der vertragsmäßigen Tilgungsleistungen ist die Ortsgemeinde auf die Kassenkredite im Rahmen der Einheitskasse angewiesen.

Finanzmittelbestand zum 31.12.2021	10.102,78 EUR
Voraussichtlicher Fehlbedarf 2022	- 1.680,00 EUR
Voraussichtlicher Fehlbedarf 2023	238.025,00 EUR
Voraussichtlicher Fehlbedarf 2024	745,00 EUR
Voraussichtlicher Finanzmittelbestand zum 31.12.2024	247.192,78 EUR



Produkthaushalt 2023 / 2024

Gemeinde: 42 Ortsgemeinde Strickscheid

Datum: 18.11.2022
Uhrzeit: 09:26:30

Haupt-Produktbereich	6	Zentrale Finanzleistungen
Produktbereich	61	Allgemeine Finanzwirtschaft
Produktgruppe	611	Steuern, allgemeine Zuweisungen, allgemeine Umlagen
Produkt	6111	Steuern
Leistung	61112	Gemeindesteuern

Teilergebnishaushalt								
Nr.	Ertrags- und Aufwandsarten	Ergebnis 2021	Plan 2022	Plan 2023	Plan 2024	Plan 2025	Plan 2026	Plan 2027
E 1	+ Steuern und ähnliche Abgaben	-87.960,00	578.205	150.080	150.080	150.080	150.080	150.080
	40110000 Grundsteuer A	1.545,00	1.565	1.480	1.480	1.480	1.480	1.480
	300 %							
	40120000 Grundsteuer B	2.543,00	2.540	2.650	2.650	2.650	2.650	2.650
	365 %							
	40130000 Gewerbesteuer	-92.234,00	574.000	145.750	145.750	145.750	145.750	145.750
	380 v.H.							
	40330000 Hundesteuer	186,00	100	200	200	200	200	200
E 8	= Summe der laufenden Erträge aus Verwaltungstätigkeit (Summe E 1 bis E 7)	-87.960,00	578.205	150.080	150.080	150.080	150.080	150.080
E 16	= Laufendes Ergebnis aus Verwaltungstätigkeit (Saldo E 8 und E 15)	-87.960,00	578.205	150.080	150.080	150.080	150.080	150.080
E 20	= Ordentliches Ergebnis (Summe E 16 bis E 19)	-87.960,00	578.205	150.080	150.080	150.080	150.080	150.080
E 23	= Jahresergebnis (Jahresüberschuss / Jahresfehlbetrag) des Teilhaushalts (Summe E 20 bis E 22)	-87.960,00	578.205	150.080	150.080	150.080	150.080	150.080

Teilfinanzhaushalt								
Nr.	Ein- und Auszahlungsarten	Ergebnis 2021	Plan 2022	Plan 2023	Plan 2024	Plan 2025	Plan 2026	Plan 2027
F 1	+ Steuern und ähnliche Abgaben	-96.254,25	578.205	150.080	150.080	150.080	150.080	150.080
	60110000 Grundsteuer A	1.529,00	1.565	1.480	1.480	1.480	1.480	1.480
	300 %							
	60120000 Grundsteuer B	2.519,75	2.540	2.650	2.650	2.650	2.650	2.650
	365 %							
	60130000 Gewerbesteuer	-100.489,00	574.000	145.750	145.750	145.750	145.750	145.750
	380 v.H.							
	60330000 Hundesteuer	186,00	100	200	200	200	200	200
F 8	= Summe der laufenden Einzahlungen aus Verwaltungstätigkeit (Summe F 1 bis F 7)	-96.254,25	578.205	150.080	150.080	150.080	150.080	150.080
F 16	= Saldo der laufenden Ein- und Auszahlungen aus Verwaltungstätigkeit	-96.254,25	578.205	150.080	150.080	150.080	150.080	150.080
F 20	= Saldo der ordentlichen Ein- und Auszahlungen (Summe F 16 + F 19)	-96.254,25	578.205	150.080	150.080	150.080	150.080	150.080
F 23	= Summe der ordentlichen und außerordentlichen Ein- und Auszahlungen (Summe F 21 + F 22)	-96.254,25	578.205	150.080	150.080	150.080	150.080	150.080
F 34	= Finanzmittelüberschuss /-fehlbetrag des Teilhaushalts (Summe F 23 + F 33)	-96.254,25	578.205	150.080	150.080	150.080	150.080	150.080



Produkthaushalt 2023 / 2024

Gemeinde: 42 Ortsgemeinde Strickscheid

Datum: 18.11.2022
Uhrzeit: 09:26:30

Haupt-Produktbereich	6	Zentrale Finanzleistungen
Produktbereich	61	Allgemeine Finanzwirtschaft
Produktgruppe	611	Steuern, allgemeine Zuweisungen, allgemeine Umlagen
Produkt	6111	Steuern
Leistung	61113	Gemeindeanteil an der Einkommenssteuer

		Teilergebnishaushalt						
Nr.	Ertrags- und Aufwandsarten	Ergebnis 2021	Plan 2022	Plan 2023	Plan 2024	Plan 2025	Plan 2026	Plan 2027
E 1	+ Steuern und ähnliche Abgaben 40210000 Gemeindeanteil an der Einkommensteuer	13.615,24	12.000	15.000	15.000	15.000	15.000	15.000
E 8	= Summe der laufenden Erträge aus Verwaltungstätigkeit (Summe E 1 bis E 7)	13.615,24	12.000	15.000	15.000	15.000	15.000	15.000
E 16	= Laufendes Ergebnis aus Verwaltungstätigkeit (Saldo E 8 und E 15)	13.615,24	12.000	15.000	15.000	15.000	15.000	15.000
E 20	= Ordentliches Ergebnis (Summe E 16 bis E 19)	13.615,24	12.000	15.000	15.000	15.000	15.000	15.000
E 23	= Jahresergebnis (Jahresüberschuss / Jahresfehlbetrag) des Teilhaushalts (Summe E 20 bis E 22)	13.615,24	12.000	15.000	15.000	15.000	15.000	15.000

		Teilfinanzhaushalt						
Nr.	Ein- und Auszahlungsarten	Ergebnis 2021	Plan 2022	Plan 2023	Plan 2024	Plan 2025	Plan 2026	Plan 2027
F 1	+ Steuern und ähnliche Abgaben 60210000 Gemeindeanteil an der Einkommensteuer	17.372,26	12.000	15.000	15.000	15.000	15.000	15.000
F 8	= Summe der laufenden Einzahlungen aus Verwaltungstätigkeit (Summe F 1 bis F 7)	17.372,26	12.000	15.000	15.000	15.000	15.000	15.000
F 16	= Saldo der laufenden Ein- und Auszahlungen aus Verwaltungstätigkeit	17.372,26	12.000	15.000	15.000	15.000	15.000	15.000
F 20	= Saldo der ordentlichen Ein- und Auszahlungen (Summe F 16 + F 19)	17.372,26	12.000	15.000	15.000	15.000	15.000	15.000
F 23	Summe der ordentlichen und außerordentlichen Ein- und Auszahlungen (Summe F 21 + F 22)	17.372,26	12.000	15.000	15.000	15.000	15.000	15.000
F 34	= Finanzmittelüberschuss /-fehlbetrag des Teilhaushalts (Summe F 23 + F 33)	17.372,26	12.000	15.000	15.000	15.000	15.000	15.000



Produkthaushalt 2023 / 2024

Gemeinde: 42 Ortsgemeinde Strickscheid

Datum: 18.11.2022
Uhrzeit: 09:26:30

Haupt-Produktbereich	6	Zentrale Finanzleistungen
Produktbereich	61	Allgemeine Finanzwirtschaft
Produktgruppe	611	Steuern, allgemeine Zuweisungen, allgemeine Umlagen
Produkt	6111	Steuern
Leistung	61114	Gemeindeanteil an der Umsatzsteuer

		Teilergebnishaushalt						
Nr.	Ertrags- und Aufwandsarten	Ergebnis 2021	Plan 2022	Plan 2023	Plan 2024	Plan 2025	Plan 2026	Plan 2027
E 1	+ Steuern und ähnliche Abgaben	12.401,97	10.000	12.000	12.000	12.000	12.000	12.000
	40220000 Gemeindeanteil an der Umsatzsteuer	12.401,97	10.000	12.000	12.000	12.000	12.000	12.000
E 8	= Summe der laufenden Erträge aus Verwaltungstätigkeit (Summe E 1 bis E 7)	12.401,97	10.000	12.000	12.000	12.000	12.000	12.000
E 16	= Laufendes Ergebnis aus Verwaltungstätigkeit (Saldo E 8 und E 15)	12.401,97	10.000	12.000	12.000	12.000	12.000	12.000
E 20	= Ordentliches Ergebnis (Summe E 16 bis E 19)	12.401,97	10.000	12.000	12.000	12.000	12.000	12.000
E 23	= Jahresergebnis (Jahresüberschuss / Jahresfehlbetrag) des Teilhaushalts (Summe E 20 bis E 22)	12.401,97	10.000	12.000	12.000	12.000	12.000	12.000

		Teilfinanzhaushalt						
Nr.	Ein- und Auszahlungsarten	Ergebnis 2021	Plan 2022	Plan 2023	Plan 2024	Plan 2025	Plan 2026	Plan 2027
F 1	+ Steuern und ähnliche Abgaben	12.401,97	10.000	12.000	12.000	12.000	12.000	12.000
	60220000 Gemeindeanteil an der Umsatzsteuer	12.401,97	10.000	12.000	12.000	12.000	12.000	12.000
F 8	= Summe der laufenden Einzahlungen aus Verwaltungstätigkeit (Summe F 1 bis F 7)	12.401,97	10.000	12.000	12.000	12.000	12.000	12.000
F 16	= Saldo der laufenden Ein- und Auszahlungen aus Verwaltungstätigkeit	12.401,97	10.000	12.000	12.000	12.000	12.000	12.000
F 20	= Saldo der ordentlichen Ein- und Auszahlungen (Summe F 16 + F 19)	12.401,97	10.000	12.000	12.000	12.000	12.000	12.000
F 23	= Summe der ordentlichen und außerordentlichen Ein- und Auszahlungen (Summe F 21 + F 22)	12.401,97	10.000	12.000	12.000	12.000	12.000	12.000
F 34	= Finanzmittelüberschuss /-fehlbetrag des Teilhaushalts (Summe F 23 + F 33)	12.401,97	10.000	12.000	12.000	12.000	12.000	12.000



Produkthaushalt 2023 / 2024

Gemeinde: 42 Ortsgemeinde Strickscheid

Datum: 18.11.2022
Uhrzeit: 09:26:30

Haupt-Produktbereich	6	Zentrale Finanzleistungen
Produktbereich	61	Allgemeine Finanzwirtschaft
Produktgruppe	611	Steuern, allgemeine Zuweisungen, allgemeine Umlagen
Produkt	6113	Allgemeine Zuweisungen
Leistung	61131	Schlüsselzuweisung

Teilergebnishaushalt								
Nr.	Ertrags- und Aufwandsarten	Ergebnis 2021	Plan 2022	Plan 2023	Plan 2024	Plan 2025	Plan 2026	Plan 2027
E 2	+ Zuwendungen, allgemeine Umlagen und sonstige Transfererträge	0,00	0	105.170	7.390	7.390	7.390	7.390
	41111000 Schlüsselzuweisung A	0,00	0	97.780	0	0	0	0
	41112000 Schlüsselzuweisung B	0,00	0	7.390	7.390	7.390	7.390	7.390
E 8	= Summe der laufenden Erträge aus Verwaltungstätigkeit (Summe E 1 bis E 7)	0,00	0	105.170	7.390	7.390	7.390	7.390
E 16	= Laufendes Ergebnis aus Verwaltungstätigkeit (Saldo E 8 und E 15)	0,00	0	105.170	7.390	7.390	7.390	7.390
E 20	= Ordentliches Ergebnis (Summe E 16 bis E 19)	0,00	0	105.170	7.390	7.390	7.390	7.390
E 23	= Jahresergebnis (Jahresüberschuss / Jahresfehlbetrag) des Teilhaushalts (Summe E 20 bis E 22)	0,00	0	105.170	7.390	7.390	7.390	7.390

Teilfinanzhaushalt								
Nr.	Ein- und Auszahlungsarten	Ergebnis 2021	Plan 2022	Plan 2023	Plan 2024	Plan 2025	Plan 2026	Plan 2027
F 2	+ Zuwendungen, allgemeine Umlagen und sonstige Transfereinzahlungen	0,00	0	105.170	7.390	7.390	7.390	7.390
	61111000 Schlüsselzuweisung A	0,00	0	97.780	0	0	0	0
	61112000 Schlüsselzuweisung B1	0,00	0	7.390	7.390	7.390	7.390	7.390
F 8	= Summe der laufenden Einzahlungen aus Verwaltungstätigkeit (Summe F 1 bis F 7)	0,00	0	105.170	7.390	7.390	7.390	7.390
F 16	= Saldo der laufenden Ein- und Auszahlungen aus Verwaltungstätigkeit	0,00	0	105.170	7.390	7.390	7.390	7.390
F 20	= Saldo der ordentlichen Ein- und Auszahlungen (Summe F 16 + F 19)	0,00	0	105.170	7.390	7.390	7.390	7.390
F 23	= Summe der ordentlichen und außerordentlichen Ein- und Auszahlungen (Summe F 21 + F 22)	0,00	0	105.170	7.390	7.390	7.390	7.390
F 34	= Finanzmittelüberschuss /-fehlbetrag des Teilhaushalts (Summe F 23 + F 33)	0,00	0	105.170	7.390	7.390	7.390	7.390



Produkthaushalt 2023 / 2024

Gemeinde: 42 Ortsgemeinde Strickscheid

Datum: 18.11.2022
Uhrzeit: 09:26:30

Haupt-Produktbereich	6	Zentrale Finanzleistungen
Produktbereich	61	Allgemeine Finanzwirtschaft
Produktgruppe	611	Steuern, allgemeine Zuweisungen, allgemeine Umlagen
Produkt	6113	Allgemeine Zuweisungen
Leistung	61132	sonst. allgemeine Zuweisungen

Teilergebnishaushalt								
Nr.	Ertrags- und Aufwandsarten	Ergebnis 2021	Plan 2022	Plan 2023	Plan 2024	Plan 2025	Plan 2026	Plan 2027
E 2	+ Zuwendungen, allgemeine Umlagen und sonstige Transfererträge <i>41451000 von privaten Unternehmen (Windkraft)</i>	575,00	570	570	570	570	570	570
E 8	= Summe der laufenden Erträge aus Verwaltungstätigkeit (Summe E 1 bis E 7)	575,00	570	570	570	570	570	570
E 11	- Abschreibungen <i>53220000 immaterielle Vermögensgegenstände aus geleisteten Zuwendungen</i>	48,00	48	48	48	48	48	48
E 15	= Summe der laufenden Aufwendungen aus Verwaltungstätigkeit (Summe E 9 bis E 14)	48,00	48	48	48	48	48	48
E 16	= Laufendes Ergebnis aus Verwaltungstätigkeit (Saldo E 8 und E 15)	527,00	522	522	522	522	522	522
E 19	= Saldo der Zins- und sonstigen Finanzerträge und -aufwendungen (Saldo E 17 und E 18)	0,00	0	0	0	0	0	0
E 20	= Ordentliches Ergebnis (Summe E 16 bis E 19)	527,00	522	522	522	522	522	522
E 23	= Jahresergebnis (Jahresüberschuss / Jahresfehlbetrag) des Teilhaushalts (Summe E 20 bis E 22)	527,00	522	522	522	522	522	522

Teilfinanzhaushalt								
Nr.	Ein- und Auszahlungsarten	Ergebnis 2021	Plan 2022	Plan 2023	Plan 2024	Plan 2025	Plan 2026	Plan 2027
F 2	+ Zuwendungen, allgemeine Umlagen und sonstige Transfereinzahlungen <i>61451000 von privaten Unternehmen</i>	575,00	570	570	570	570	570	570
F 8	= Summe der laufenden Einzahlungen aus Verwaltungstätigkeit (Summe F 1 bis F 7)	575,00	570	570	570	570	570	570
F 16	= Saldo der laufenden Ein- und Auszahlungen aus Verwaltungstätigkeit	575,00	570	570	570	570	570	570
F 19	= Saldo der Zins- und der sonstigen Finanzein- und -auszahlungen	0,00	0	0	0	0	0	0
F 20	= Saldo der ordentlichen Ein- und Auszahlungen (Summe F 16 + F 19)	575,00	570	570	570	570	570	570
F 23	= Summe der ordentlichen und außerordentlichen Ein- und Auszahlungen (Summe F 21 + F 22)	575,00	570	570	570	570	570	570
F 32	= Summe der Auszahlungen aus Investitionstätigkeit (Summe F 28 bis F 31)	0,00	0	0	0	0	0	0
F 33	= Saldo der Ein- und Auszahlungen aus Investitionstätigkeit (Saldo F 27 und F 32)	0,00	0	0	0	0	0	0
F 34	= Finanzmittelüberschuss /-fehlbetrag des Teilhaushalts (Summe F 23 + F 33)	575,00	570	570	570	570	570	570



Produkthaushalt 2023 / 2024

Gemeinde: 42 Ortsgemeinde Strickscheid

Datum: 18.11.2022
Uhrzeit: 09:26:30

Haupt-Produktbereich	6	Zentrale Finanzleistungen
Produktbereich	61	Allgemeine Finanzwirtschaft
Produktgruppe	611	Steuern, allgemeine Zuweisungen, allgemeine Umlagen
Produkt	6115	Abgeführte allgemeine Umlagen
Leistung	61151	Finanzausgleichsumlage

Teilergebnishaushalt								
Nr.	Ertrags- und Aufwandsarten	Ergebnis 2021	Plan 2022	Plan 2023	Plan 2024	Plan 2025	Plan 2026	Plan 2027
E 12	- Zuwendungen, Umlagen und sonstige Transferaufwendungen <i>54412000 Finanzausgleichsumlage</i>	127.441,00	81.000	0	20.000	20.000	20.000	20.000
E 15	= Summe der laufenden Aufwendungen aus Verwaltungstätigkeit (Summe E 9 bis E 14)	127.441,00	81.000	0	20.000	20.000	20.000	20.000
E 16	= Laufendes Ergebnis aus Verwaltungstätigkeit (Saldo E 8 und E 15)	-127.441,00	-81.000	0	-20.000	-20.000	-20.000	-20.000
E 20	= Ordentliches Ergebnis (Summe E 16 bis E 19)	-127.441,00	-81.000	0	-20.000	-20.000	-20.000	-20.000
E 23	= Jahresergebnis (Jahresüberschuss / Jahresfehlbetrag) des Teilhaushalts (Summe E 20 bis E 22)	-127.441,00	-81.000	0	-20.000	-20.000	-20.000	-20.000

Teilfinanzhaushalt								
Nr.	Ein- und Auszahlungsarten	Ergebnis 2021	Plan 2022	Plan 2023	Plan 2024	Plan 2025	Plan 2026	Plan 2027
F 12	- Zuwendungen, Umlagen und sonstige Transferauszahlungen <i>74412000 Finanzausgleichsumlage</i>	127.441,00	81.000	0	20.000	20.000	20.000	20.000
F 15	= Summe der laufenden Auszahlungen aus Verwaltungstätigkeit (Summe F 9 bis F 14)	127.441,00	81.000	0	20.000	20.000	20.000	20.000
F 16	= Saldo der laufenden Ein- und Auszahlungen aus Verwaltungstätigkeit	-127.441,00	-81.000	0	-20.000	-20.000	-20.000	-20.000
F 20	= Saldo der ordentlichen Ein- und Auszahlungen (Summe F 16 + F 19)	-127.441,00	-81.000	0	-20.000	-20.000	-20.000	-20.000
F 23	Summe der ordentlichen und außerordentlichen Ein- und Auszahlungen (Summe F 21 + F 22)	-127.441,00	-81.000	0	-20.000	-20.000	-20.000	-20.000
F 34	= Finanzmittelüberschuss /-fehlbetrag des Teilhaushalts (Summe F 23 + F 33)	-127.441,00	-81.000	0	-20.000	-20.000	-20.000	-20.000



Produkthaushalt 2023 / 2024

Gemeinde: 42 Ortsgemeinde Strickscheid

Datum: 18.11.2022
Uhrzeit: 09:26:30

Haupt-Produktbereich	6	Zentrale Finanzleistungen
Produktbereich	61	Allgemeine Finanzwirtschaft
Produktgruppe	611	Steuern, allgemeine Zuweisungen, allgemeine Umlagen
Produkt	6115	Abgeführte allgemeine Umlagen
Leistung	61154	Kreisumlage

		Teilergebnishaushalt						
Nr.	Ertrags- und Aufwandsarten	Ergebnis 2021	Plan 2022	Plan 2023	Plan 2024	Plan 2025	Plan 2026	Plan 2027
E 12	- Zuwendungen, Umlagen und sonstige Transferaufwendungen <i>54420000 Allgemeine Umlagen an Gemeindeverbände</i>	472.382,00	222.600	11.485	69.640	69.640	69.640	69.640
E 15	= Summe der laufenden Aufwendungen aus Verwaltungstätigkeit (Summe E 9 bis E 14)	472.382,00	222.600	11.485	69.640	69.640	69.640	69.640
E 16	= Laufendes Ergebnis aus Verwaltungstätigkeit (Saldo E 8 und E 15)	-472.382,00	-222.600	-11.485	-69.640	-69.640	-69.640	-69.640
E 20	= Ordentliches Ergebnis (Summe E 16 bis E 19)	-472.382,00	-222.600	-11.485	-69.640	-69.640	-69.640	-69.640
E 23	= Jahresergebnis (Jahresüberschuss / Jahresfehlbetrag) des Teilhaushalts (Summe E 20 bis E 22)	-472.382,00	-222.600	-11.485	-69.640	-69.640	-69.640	-69.640

		Teilfinanzhaushalt						
Nr.	Ein- und Auszahlungsarten	Ergebnis 2021	Plan 2022	Plan 2023	Plan 2024	Plan 2025	Plan 2026	Plan 2027
F 12	- Zuwendungen, Umlagen und sonstige Transferauszahlungen <i>74420000 Allgemeine Umlagen an Gemeinden und Gemeindeverbände</i>	472.382,00	222.600	11.485	69.640	69.640	69.640	69.640
F 15	= Summe der laufenden Auszahlungen aus Verwaltungstätigkeit (Summe F 9 bis F14)	472.382,00	222.600	11.485	69.640	69.640	69.640	69.640
F 16	= Saldo der laufenden Ein- und Auszahlungen aus Verwaltungstätigkeit	-472.382,00	-222.600	-11.485	-69.640	-69.640	-69.640	-69.640
F 20	= Saldo der ordentlichen Ein- und Auszahlungen (Summe F 16 + F 19)	-472.382,00	-222.600	-11.485	-69.640	-69.640	-69.640	-69.640
F 23	= Summe der ordentlichen und außerordentlichen Ein- und Auszahlungen (Summe F 21 + F 22)	-472.382,00	-222.600	-11.485	-69.640	-69.640	-69.640	-69.640
F 34	= Finanzmittelüberschuss /-fehlbetrag des Teilhaushalts (Summe F 23 + F 33)	-472.382,00	-222.600	-11.485	-69.640	-69.640	-69.640	-69.640



Produkthaushalt 2023 / 2024

Gemeinde: 42 Ortsgemeinde Strickscheid

Datum: 18.11.2022
Uhrzeit: 09:26:30

Haupt-Produktbereich	6	Zentrale Finanzleistungen
Produktbereich	61	Allgemeine Finanzwirtschaft
Produktgruppe	611	Steuern, allgemeine Zuweisungen, allgemeine Umlagen
Produkt	6115	Abgeführte allgemeine Umlagen
Leistung	61155	Verbandsgemeindeumlage

Teilergebnishaushalt								
Nr.	Ertrags- und Aufwandsarten	Ergebnis 2021	Plan 2022	Plan 2023	Plan 2024	Plan 2025	Plan 2026	Plan 2027
E 12	- Zuwendungen, Umlagen und sonstige Transferaufwendungen <i>54420000 Allgemeine Umlagen an Gemeindeverbände</i>	354.642,00	238.000	11.485	72.780	72.780	72.780	72.780
E 15	= Summe der laufenden Aufwendungen aus Verwaltungstätigkeit (Summe E 9 bis E 14)	354.642,00	238.000	11.485	72.780	72.780	72.780	72.780
E 16	= Laufendes Ergebnis aus Verwaltungstätigkeit (Saldo E 8 und E 15)	-354.642,00	-238.000	-11.485	-72.780	-72.780	-72.780	-72.780
E 20	= Ordentliches Ergebnis (Summe E 16 bis E 19)	-354.642,00	-238.000	-11.485	-72.780	-72.780	-72.780	-72.780
E 23	= Jahresergebnis (Jahresüberschuss / Jahresfehlbetrag) des Teilhaushalts (Summe E 20 bis E 22)	-354.642,00	-238.000	-11.485	-72.780	-72.780	-72.780	-72.780

Teilfinanzhaushalt								
Nr.	Ein- und Auszahlungsarten	Ergebnis 2021	Plan 2022	Plan 2023	Plan 2024	Plan 2025	Plan 2026	Plan 2027
F 12	- Zuwendungen, Umlagen und sonstige Transferauszahlungen <i>74420000 Allgemeine Umlagen an Gemeinden und Gemeindeverbände</i>	354.642,00	238.000	11.485	72.780	72.780	72.780	72.780
F 15	= Summe der laufenden Auszahlungen aus Verwaltungstätigkeit (Summe F 9 bis F14)	354.642,00	238.000	11.485	72.780	72.780	72.780	72.780
F 16	= Saldo der laufenden Ein- und Auszahlungen aus Verwaltungstätigkeit	-354.642,00	-238.000	-11.485	-72.780	-72.780	-72.780	-72.780
F 20	= Saldo der ordentlichen Ein- und Auszahlungen (Summe F 16 + F 19)	-354.642,00	-238.000	-11.485	-72.780	-72.780	-72.780	-72.780
F 23	= Summe der ordentlichen und außerordentlichen Ein- und Auszahlungen (Summe F 21 + F 22)	-354.642,00	-238.000	-11.485	-72.780	-72.780	-72.780	-72.780
F 34	= Finanzmittelüberschuss /-fehlbetrag des Teilhaushalts (Summe F 23 + F 33)	-354.642,00	-238.000	-11.485	-72.780	-72.780	-72.780	-72.780



Produkthaushalt 2023 / 2024

Gemeinde: 42 Ortsgemeinde Strickscheid

Datum: 18.11.2022
Uhrzeit: 09:26:30

Haupt-Produktbereich	6	Zentrale Finanzleistungen
Produktbereich	61	Allgemeine Finanzwirtschaft
Produktgruppe	611	Steuern, allgemeine Zuweisungen, allgemeine Umlagen
Produkt	6116	Steuerbeteiligungen
Leistung	61161	Gewerbesteuerumlage

		Teilergebnishaushalt						
Nr.	Ertrags- und Aufwandsarten	Ergebnis 2021	Plan 2022	Plan 2023	Plan 2024	Plan 2025	Plan 2026	Plan 2027
E 12	- Zuwendungen, Umlagen und sonstige Transferaufwendungen 54310000 Gewerbesteuerumlage	-2.054,49	53.000	14.000	14.000	14.000	14.000	14.000
E 15	= Summe der laufenden Aufwendungen aus Verwaltungstätigkeit (Summe E 9 bis E 14)	-2.054,49	53.000	14.000	14.000	14.000	14.000	14.000
E 16	= Laufendes Ergebnis aus Verwaltungstätigkeit (Saldo E 8 und E 15)	2.054,49	-53.000	-14.000	-14.000	-14.000	-14.000	-14.000
E 20	= Ordentliches Ergebnis (Summe E 16 bis E 19)	2.054,49	-53.000	-14.000	-14.000	-14.000	-14.000	-14.000
E 23	= Jahresergebnis (Jahresüberschuss / Jahresfehlbetrag) des Teilhaushalts (Summe E 20 bis E 22)	2.054,49	-53.000	-14.000	-14.000	-14.000	-14.000	-14.000

		Teilfinanzhaushalt						
Nr.	Ein- und Auszahlungsarten	Ergebnis 2021	Plan 2022	Plan 2023	Plan 2024	Plan 2025	Plan 2026	Plan 2027
F 12	- Zuwendungen, Umlagen und sonstige Transferauszahlungen 74310000 Gewerbesteuerumlage	57.334,98	53.000	14.000	14.000	14.000	14.000	14.000
F 15	= Summe der laufenden Auszahlungen aus Verwaltungstätigkeit (Summe F 9 bis F14)	57.334,98	53.000	14.000	14.000	14.000	14.000	14.000
F 16	= Saldo der laufenden Ein- und Auszahlungen aus Verwaltungstätigkeit	-57.334,98	-53.000	-14.000	-14.000	-14.000	-14.000	-14.000
F 20	= Saldo der ordentlichen Ein- und Auszahlungen (Summe F 16 + F 19)	-57.334,98	-53.000	-14.000	-14.000	-14.000	-14.000	-14.000
F 23	Summe der ordentlichen und außerordentlichen Ein- und Auszahlungen (Summe F 21 + F 22)	-57.334,98	-53.000	-14.000	-14.000	-14.000	-14.000	-14.000
F 34	= Finanzmittelüberschuss /-fehlbetrag des Teilhaushalts (Summe F 23 + F 33)	-57.334,98	-53.000	-14.000	-14.000	-14.000	-14.000	-14.000



Produkthaushalt 2023 / 2024

Gemeinde: 42 Ortsgemeinde Strickscheid

Datum: 18.11.2022
Uhrzeit: 09:26:30

Haupt-Produktbereich	6	Zentrale Finanzleistungen
Produktbereich	61	Allgemeine Finanzwirtschaft
Produktgruppe	611	Steuern, allgemeine Zuweisungen, allgemeine Umlagen
Produkt	6117	Ausgleichsleistungen
Leistung	61171	Ausgleichsleistungen (§ 21 LFAG)

Teilergebnishaushalt								
Nr.	Ertrags- und Aufwandsarten	Ergebnis 2021	Plan 2022	Plan 2023	Plan 2024	Plan 2025	Plan 2026	Plan 2027
E 1	+ Steuern und ähnliche Abgaben	1.446,09	1.300	1.400	1.400	1.400	1.400	1.400
	40521000 Familienleistungsausgleich	1.446,09	1.300	1.400	1.400	1.400	1.400	1.400
E 8	= Summe der laufenden Erträge aus Verwaltungstätigkeit (Summe E 1 bis E 7)	1.446,09	1.300	1.400	1.400	1.400	1.400	1.400
E 16	= Laufendes Ergebnis aus Verwaltungstätigkeit (Saldo E 8 und E 15)	1.446,09	1.300	1.400	1.400	1.400	1.400	1.400
E 20	= Ordentliches Ergebnis (Summe E 16 bis E 19)	1.446,09	1.300	1.400	1.400	1.400	1.400	1.400
E 23	= Jahresergebnis (Jahresüberschuss / Jahresfehlbetrag) des Teilhaushalts (Summe E 20 bis E 22)	1.446,09	1.300	1.400	1.400	1.400	1.400	1.400

Teilfinanzhaushalt								
Nr.	Ein- und Auszahlungsarten	Ergebnis 2021	Plan 2022	Plan 2023	Plan 2024	Plan 2025	Plan 2026	Plan 2027
F 1	+ Steuern und ähnliche Abgaben	1.830,83	1.300	1.400	1.400	1.400	1.400	1.400
	60521000 Familienleistungsausgleich	1.830,83	1.300	1.400	1.400	1.400	1.400	1.400
F 8	= Summe der laufenden Einzahlungen aus Verwaltungstätigkeit (Summe F 1 bis F 7)	1.830,83	1.300	1.400	1.400	1.400	1.400	1.400
F 16	= Saldo der laufenden Ein- und Auszahlungen aus Verwaltungstätigkeit	1.830,83	1.300	1.400	1.400	1.400	1.400	1.400
F 20	= Saldo der ordentlichen Ein- und Auszahlungen (Summe F 16 + F 19)	1.830,83	1.300	1.400	1.400	1.400	1.400	1.400
F 23	= Summe der ordentlichen und außerordentlichen Ein- und Auszahlungen (Summe F 21 + F 22)	1.830,83	1.300	1.400	1.400	1.400	1.400	1.400
F 34	= Finanzmittelüberschuss /-fehlbetrag des Teilhaushalts (Summe F 23 + F 33)	1.830,83	1.300	1.400	1.400	1.400	1.400	1.400



Produkthaushalt 2023 / 2024

Gemeinde: 42 Ortsgemeinde Strickscheid

Datum: 18.11.2022
Uhrzeit: 09:26:30

Haupt-Produktbereich	6	Zentrale Finanzleistungen
Produktbereich	61	Allgemeine Finanzwirtschaft
Produktgruppe	612	Sonstige allgemeine Finanzwirtschaft (soweit nicht einem anderen Produkt direkt zugeordnet)
Produkt	6121	Zinsen und ähnliche Erträge
Leistung	61214	Zinsen (§ 233a AO)

Teilergebnishaushalt								
Nr.	Ertrags- und Aufwandsarten	Ergebnis 2021	Plan 2022	Plan 2023	Plan 2024	Plan 2025	Plan 2026	Plan 2027
E 17	+ Zinserträge und sonstige Finanzerträge 47920000 Vollverzinsung aus Gewerbesteuer (§ 233a AO)	-28,00	0	0	0	0	0	0
E 19	= Saldo der Zins -und sonstigen Finanzerträge und -aufwendungen (Saldo E 17 und E 18)	-28,00	0	0	0	0	0	0
E 20	= Ordentliches Ergebnis (Summe E 16 bis E 19)	-28,00	0	0	0	0	0	0
E 23	= Jahresergebnis (Jahresüberschuss / Jahresfehlbetrag) des Teilhaushalts (Summe E 20 bis E 22)	-28,00	0	0	0	0	0	0

Teilfinanzhaushalt								
Nr.	Ein- und Auszahlungsarten	Ergebnis 2021	Plan 2022	Plan 2023	Plan 2024	Plan 2025	Plan 2026	Plan 2027
F 17	+ Zinseinzahlungen und sonstige Finanzeinzahlungen 67920000 Vollverzinsung aus Gewerbesteuer (§ 233a AO)	-157,00	0	0	0	0	0	0
F 19	= Saldo der Zins- und der sonstigen Finanzein- und -auszahlungen	-157,00	0	0	0	0	0	0
F 20	= Saldo der ordentlichen Ein- und Auszahlungen (Summe F 16 + F 19)	-157,00	0	0	0	0	0	0
F 23	= Summe der ordentlichen und außerordentlichen Ein- und Auszahlungen (Summe F 21 + F 22)	-157,00	0	0	0	0	0	0
F 34	= Finanzmittelüberschuss /-fehlbetrag des Teilhaushalts (Summe F 23 + F 33)	-157,00	0	0	0	0	0	0



Produkthaushalt 2023 / 2024

Gemeinde: 42 Ortsgemeinde Strickscheid

Datum: 18.11.2022
Uhrzeit: 09:26:30

Haupt-Produktbereich	6	Zentrale Finanzleistungen
Produktbereich	61	Allgemeine Finanzwirtschaft
Produktgruppe	612	Sonstige allgemeine Finanzwirtschaft (soweit nicht einem anderen Produkt direkt zugeordnet)
Produkt	6122	Zinsen und ähnliche Aufwendungen
Leistung	61223	Kassenkreditzinsen

Teilergebnishaushalt								
Nr.	Ertrags- und Aufwandsarten	Ergebnis 2021	Plan 2022	Plan 2023	Plan 2024	Plan 2025	Plan 2026	Plan 2027
E 17	+ Zinserträge und sonstige Finanzerträge <i>47143000 von Gemeinden und Gemeindeverbänden</i>	651,99	150	200	200	200	200	200
E 19	= Saldo der Zins -und sonstigen Finanzerträge und -aufwendungen (Saldo E 17 und E 18)	651,99	150	200	200	200	200	200
E 20	= Ordentliches Ergebnis (Summe E 16 bis E 19)	651,99	150	200	200	200	200	200
E 23	= Jahresergebnis (Jahresüberschuss / Jahresfehlbetrag) des Teilhaushalts (Summe E 20 bis E 22)	651,99	150	200	200	200	200	200

Teilfinanzhaushalt								
Nr.	Ein- und Auszahlungsarten	Ergebnis 2021	Plan 2022	Plan 2023	Plan 2024	Plan 2025	Plan 2026	Plan 2027
F 17	+ Zinseinzahlungen und sonstige Finanzeinzahlungen <i>67143000 von Gemeinden und Gemeindeverbänden</i>	651,99	150	200	200	200	200	200
F 19	= Saldo der Zins- und der sonstigen Finanzein- und -auszahlungen	651,99	150	200	200	200	200	200
F 20	= Saldo der ordentlichen Ein- und Auszahlungen (Summe F 16 + F 19)	651,99	150	200	200	200	200	200
F 23	Summe der ordentlichen und außerordentlichen Ein- und Auszahlungen (Summe F 21 + F 22)	651,99	150	200	200	200	200	200
F 34	= Finanzmittelüberschuss /-fehlbetrag des Teilhaushalts (Summe F 23 + F 33)	651,99	150	200	200	200	200	200



Produkthaushalt 2023 / 2024

Gemeinde: 42 Ortsgemeinde Strickscheid

Datum: 18.11.2022
Uhrzeit: 09:26:30

Haupt-Produktbereich	6	Zentrale Finanzleistungen
Produktbereich	62	Beteiligungen, Sondervermögen (soweit nicht einem anderen Produkt direkt zugeordnet)
Produktgruppe	626	Beteiligungen, Anteile, Wertpapiere des Anlagevermögens
Produkt	6260	Beteiligungen, Anteile, Wertpapiere des Anlagevermögens
Leistung	62602	Beteiligung Hofswaldzweckverband

		Teilergebnishaushalt						
Nr.	Ertrags- und Aufwandsarten	Ergebnis 2021	Plan 2022	Plan 2023	Plan 2024	Plan 2025	Plan 2026	Plan 2027
E 7	+ Sonstige laufende Erträge	383,56	0	0	0	0	0	0
	46620000 Erträge aus Zuschreibungen	383,56	0	0	0	0	0	0
E 8	= Summe der laufenden Erträge aus Verwaltungstätigkeit (Summe E 1 bis E 7)	383,56	0	0	0	0	0	0
E 15	= Summe der laufenden Aufwendungen aus Verwaltungstätigkeit (Summe E 9 bis E 14)	0,00	0	0	0	0	0	0
E 16	= Laufendes Ergebnis aus Verwaltungstätigkeit (Saldo E 8 und E 15)	383,56	0	0	0	0	0	0
E 20	= Ordentliches Ergebnis (Summe E 16 bis E 19)	383,56	0	0	0	0	0	0
E 23	= Jahresergebnis (Jahresüberschuss / Jahresfehlbetrag) des Teilhaushalts (Summe E 20 bis E 22)	383,56	0	0	0	0	0	0



Teilergebnishaushalt 2023 / 2024

Gemeinde: 42 Ortsgemeinde Strickscheid

Datum: 18.11.2022

Uhrzeit: 09:26:30

Teilhaushalte 02 Zentrale Finanzdienstleistungen

fd. Nr.	Teilergebnishaushalt	Ergebnis des Haushaltsvorvorjahres	Ansätze des Haushaltsvorjahres einschl. Nachträge	Ansatz des ersten Haushaltsjahres	Ansatz des zweiten Haushaltsjahres	Planungsdaten des Haushaltsfolgejahres	Planungsdaten des zweiten Haushaltsfolgejahres	
		2021	2022	2023	2024	2025	2026	
		in €	in €	in €	in €	in €	in €	
E 1	+	Steuern und ähnliche Abgaben	-60.496,70	601.505	178.480	178.480	178.480	178.480
		40110000 Grundsteuer A	1.545,00	1.565	1.480	1.480	1.480	1.480
		40120000 Grundsteuer B	2.543,00	2.540	2.650	2.650	2.650	2.650
		40130000 Gewerbesteuer	-92.234,00	574.000	145.750	145.750	145.750	145.750
		40210000 Gemeindeanteil an der Einkommensteuer	13.615,24	12.000	15.000	15.000	15.000	15.000
		40220000 Gemeindeanteil an der Umsatzsteuer	12.401,97	10.000	12.000	12.000	12.000	12.000
		40330000 Hundesteuer	186,00	100	200	200	200	200
		40521000 Familienleistungsausgleich	1.446,09	1.300	1.400	1.400	1.400	1.400
E 2	+	Zuwendungen, allgemeine Umlagen und sonstige Transfererträge	575,00	570	105.740	7.960	7.960	7.960
		41111000 Schlüsselzuweisung A	0,00	0	97.780	0	0	0
		41112000 Schlüsselzuweisung B1	0,00	0	7.390	7.390	7.390	7.390
		41451000 von privaten Unternehmen	575,00	570	570	570	570	570
E 7	+	Sonstige laufende Erträge	383,56	0	0	0	0	0
		46620000 Erträge aus Zuschreibungen	383,56	0	0	0	0	0
E 8	=	Summe der laufenden Erträge aus Verwaltungstätigkeit (Summe E 1 bis E 7)	-59.538,14	602.075	284.220	186.440	186.440	186.440
E 11	-	Abschreibungen	48,00	48	48	48	48	48
		53220000 immaterielle Vermögensgegenstände aus geleisteten Zuwendungen	48,00	48	48	48	48	48
E 12	-	Zuwendungen, Umlagen und sonstige Transferaufwendungen	952.410,51	594.600	36.970	176.420	176.420	176.420
		54310000 Gewerbesteuerumlage	-2.054,49	53.000	14.000	14.000	14.000	14.000
		54412000 Finanzausgleichsumlage	127.441,00	81.000	0	20.000	20.000	20.000
		54420000 Allgemeine Umlagen an Gemeindeverbände	827.024,00	460.600	22.970	142.420	142.420	142.420
E 15	=	Summe der laufenden Aufwendungen aus Verwaltungstätigkeit (Summe E 9 bis E 14)	952.458,51	594.648	37.018	176.468	176.468	176.468
E 16	=	Laufendes Ergebnis aus Verwaltungstätigkeit (Saldo E 8 und E 15)	-1.011.996,65	7.427	247.202	9.972	9.972	9.972
E 17	+	Zinserträge und sonstige Finanzerträge	623,99	150	200	200	200	200
		47143000 von Gemeinden und Gemeindeverbänden	651,99	150	200	200	200	200
		47920000 Vollverzinsung aus Gewerbesteuer (§ 233a AO)	-28,00	0	0	0	0	0
E 19	=	Saldo der Zins -und sonstigen Finanzerträge und -aufwendungen (Saldo E 17 und E 18)	623,99	150	200	200	200	200
E 20	=	Ordentliches Ergebnis (Summe E 16 bis E 19)	-1.011.372,66	7.577	247.402	10.172	10.172	10.172
E 23	=	Jahresergebnis (Jahresüberschuss / Jahresfehlbetrag) des Teilhaushalts (Summe E 20 bis E 22)	-1.011.372,66	7.577	247.402	10.172	10.172	10.172

*** Ende der Liste "Teilergebnishaushalt" ***



Teilfinanzhaushalt 2023 / 2024

Gemeinde: 42 Ortsgemeinde Strickscheid

Datum: 18.11.2022

Uhrzeit: 09:26:30

Teilhaushalte 02 Zentrale Finanzdienstleistungen

Ifd. Nr.	Teilfinanzhaushalt	Ergebnis des Haushaltsvorjahres	Ansätze des Haushaltsvorjahres einschl. Nachträge	Ansatz des ersten Haushaltsjahres	Ansatz des zweiten Haushaltsjahres	Planungsdaten des Haushaltsfolgejahres	Planungsdaten des zweiten Haushaltsfolgejahres	
		2021	2022	2023	2024	2025	2026	
		in €	in €	in €	in €	in €	in €	
F 1	+	Steuern und ähnliche Abgaben	-64.649,19	601.505	178.480	178.480	178.480	178.480
		60110000 Grundsteuer A	1.529,00	1.565	1.480	1.480	1.480	1.480
		60120000 Grundsteuer B	2.519,75	2.540	2.650	2.650	2.650	2.650
		60130000 Gewerbesteuer	-100.489,00	574.000	145.750	145.750	145.750	145.750
		60210000 Gemeindeanteil an der Einkommensteuer	17.372,26	12.000	15.000	15.000	15.000	15.000
		60220000 Gemeindeanteil an der Umsatzsteuer	12.401,97	10.000	12.000	12.000	12.000	12.000
		60330000 Hundesteuer	186,00	100	200	200	200	200
		60521000 Familienleistungsausgleich	1.830,83	1.300	1.400	1.400	1.400	1.400
F 2	+	Zuwendungen, allgemeine Umlagen und sonstige Transfereinzahlungen	575,00	570	105.740	7.960	7.960	7.960
		61111000 Schlüsselzuweisung A	0,00	0	97.780	0	0	0
		61112000 Schlüsselzuweisung B1	0,00	0	7.390	7.390	7.390	7.390
		61451000 von privaten Unternehmen	575,00	570	570	570	570	570
F 8	=	Summe der laufenden Einzahlungen aus Verwaltungstätigkeit (Summe F 1 bis F 7)	-64.074,19	602.075	284.220	186.440	186.440	186.440
F 12	-	Zuwendungen, Umlagen und sonstige Transferauszahlungen	1.011.799,98	594.600	36.970	176.420	176.420	176.420
		74310000 Gewerbesteuerumlage	57.334,98	53.000	14.000	14.000	14.000	14.000
		74412000 Finanzausgleichsumlage	127.441,00	81.000	0	20.000	20.000	20.000
		74420000 Allgemeine Umlagen an Gemeinden und Gemeindeverbände	827.024,00	460.600	22.970	142.420	142.420	142.420
F 15	=	Summe der laufenden Auszahlungen aus Verwaltungstätigkeit (Summe F 9 bis F 14)	1.011.799,98	594.600	36.970	176.420	176.420	176.420
F 16	=	Saldo der laufenden Ein- und Auszahlungen aus Verwaltungstätigkeit	-1.075.874,17	7.475	247.250	10.020	10.020	10.020
F 17	+	Zinseinzahlungen und sonstige Finanzeinzahlungen	494,99	150	200	200	200	200
		67143000 von Gemeinden und Gemeindeverbänden	651,99	150	200	200	200	200
		67920000 Vollverzinsung aus Gewerbesteuer (§ 233a AO)	-157,00	0	0	0	0	0
F 19	=	Saldo der Zins- und der sonstigen Finanzein- und -auszahlungen	494,99	150	200	200	200	200
F 20	=	Saldo der ordentlichen Ein- und Auszahlungen (Summe F 16 + F 19)	-1.075.379,18	7.625	247.450	10.220	10.220	10.220
F 23	=	Summe der ordentlichen und außerordentlichen Ein- und Auszahlungen (Summe F 21 + F 22)	-1.075.379,18	7.625	247.450	10.220	10.220	10.220
F 32	=	Summe der Auszahlungen aus Investitionstätigkeit (Summe F 28 bis F 31)	0,00	0	0	0	0	0
F 33	=	Saldo der Ein- und Auszahlungen aus Investitionstätigkeit (Saldo F 27 und F 32)	0,00	0	0	0	0	0
F 34	=	Finanzmittelüberschuss /-fehlbetrag des Teilhaushalts (Summe F 23 + F 33)	-1.075.379,18	7.625	247.450	10.220	10.220	10.220

*** Ende der Liste "Teilfinanzhaushalt" ***



Ergebnishaushalt 2023 / 2024

Gemeinde: 42 Ortsgemeinde Strickscheid

Datum: 18.11.2022

Uhrzeit: 09:26:30

Ifd. Nr.	Ergebnishaushalt	Ergebnis des Haushaltsvorjahres	Ansätze des Haushaltsvorjahres einschl. Nachträge	Ansatz des ersten Haushaltsjahres	Ansatz des zweiten Haushaltsjahres	Planungsdaten des Haushaltsfolgejahres	Planungsdaten des zweiten Haushaltsfolgejahres
		2021	2022	2023	2024	2025	2026
		in €	in €	in €	in €	in €	in €
E 1	Steuern und ähnliche Abgaben	-60.496,70	601.505	178.480	178.480	178.480	178.480
	40110000 Grundsteuer A	1.545,00	1.565	1.480	1.480	1.480	1.480
	40120000 Grundsteuer B	2.543,00	2.540	2.650	2.650	2.650	2.650
	40130000 Gewerbesteuer	-92.234,00	574.000	145.750	145.750	145.750	145.750
	40210000 Gemeindeanteil an der Einkommensteuer	13.615,24	12.000	15.000	15.000	15.000	15.000
	40220000 Gemeindeanteil an der Umsatzsteuer	12.401,97	10.000	12.000	12.000	12.000	12.000
	40330000 Hundesteuer	186,00	100	200	200	200	200
	40521000 Familienleistungsausgleich	1.446,09	1.300	1.400	1.400	1.400	1.400
E 2	+ Zuwendungen, allgemeine Umlagen und sonstige Transfererträge	1.625,00	1.433	114.665	9.010	9.008	8.890
	41111000 Schlüsselzuweisung A	0,00	0	97.780	0	0	0
	41112000 Schlüsselzuweisung B1	0,00	0	7.390	7.390	7.390	7.390
	41451000 von privaten Unternehmen	575,00	570	570	570	570	570
	41490000 von Sonstigen	0,00	0	7.875	0	0	0
	41510000 Sonderposten aus Zuwendungen	1.050,00	863	1.050	1.050	1.048	930
E 3	+ Erträge der sozialen Sicherung	0,00	0	0	0	0	0
E 4	+ Öffentlich-rechtliche Leistungsentgelte	887,50	300	400	400	400	400
	43230000 Entgelte für die Unterhaltung von Straßen, Wirtschaftswegen u.a. öffentlichen Einrichtungen	887,50	300	400	400	400	400
E 5	+ Privatrechtliche Leistungsentgelte	0,00	0	0	0	0	0
E 6	+ Kostenerstattungen und Kostenumlagen	144,00	75	75	75	75	75
	44243000 von Gemeinden und Gemeindeverbänden	0,00	75	75	75	75	75
	44249000 vom sonstigen öffentlichen Bereich	144,00	0	0	0	0	0
E 7	+ Sonstige laufende Erträge	4.512,00	3.000	4.800	4.800	4.800	4.800
	46250000 Konzessionsabgaben	4.128,44	3.000	4.800	4.800	4.800	4.800
	46620000 Erträge aus Zuschreibungen	383,56	0	0	0	0	0
E 8	= Summe der laufenden Erträge aus Verwaltungstätigkeit (Summe E 1 bis E 7)	-53.328,20	606.313	298.420	192.765	192.763	192.645
E 9	- Personal- und Versorgungsaufwendungen	5.489,11	6.010	6.310	6.310	6.310	6.310
	50110000 Bürgermeister	3.939,84	4.440	4.440	4.440	4.440	4.440
	50220000 Entgelt Arbeitnehmer	305,32	550	600	600	600	600
	50420000 Arbeitnehmer Sozial	0,95	20	20	20	20	20
	51700000 Zuführungen zu Ehrensoldrückstellungen Ehrensold	1.243,00	1.000	1.250	1.250	1.250	1.250
E 10	- Aufwendungen für Sach- und Dienstleistungen	13.521,05	6.975	16.800	8.925	8.925	8.925
	52200000 Aufwendungen für Energie / Wasser / Abwasser / Abfall	366,81	550	600	600	600	600
	52338000 Straßen, Wege, Plätze und Verkehrslenkungsanlagen	8.067,63	1.200	9.175	1.300	1.300	1.300
	52370000 Unterhaltung der Betriebs- und Geschäftsausstattung	133,88	150	150	150	150	150
	52440000 Laborbedarf, Werkstättenbedarf, Lebensmittel, Arzneimittel, Verbandsstoffe, Sanitätsverbrauchsmaterial, Baumaterial, sonstiger Anstaltsbedarf, Saat- und Pflanzgut	0,00	75	75	75	75	75
	52543000 an Gemeinden und Gemeindeverbände	4.952,73	5.000	6.800	6.800	6.800	6.800
E 11	- Abschreibungen	1.504,66	954	1.506	1.506	1.505	1.114
	53220000 immaterielle Vermögensgegenstände aus geleisteten Zuwendungen	68,00	68	68	68	68	68
	53490000 mit sonstigen Gebäuden	22,00	23	23	23	23	22



Ergebnishaushalt 2023 / 2024

Gemeinde: 42 Ortsgemeinde Strickscheid

Datum: 18.11.2022

Uhrzeit: 09:26:30

Ifd. Nr.	Ergebnishaushalt	Ergebnis des Haushaltsvorjahres	Ansätze des Haushaltsvorjahres einschl. Nachträge	Ansatz des ersten Haushaltsjahres	Ansatz des zweiten Haushaltsjahres	Planungsdaten des Haushaltsfolgejahres	Planungsdaten des zweiten Haushaltsfolgejahres
		2021	2022	2023	2024	2025	2026
		in €	in €	in €	in €	in €	in €
	53580000 Straßen, Wege, Plätze und Verkehrslenkungsanlagen	863,00	863	863	863	863	863
	53690000 sonstige Gebäuden	161,00	0	161	161	161	161
	53833000 Geschäftsausstattung	390,66	0	391	391	390	0
E 12	- Zuwendungen, Umlagen und sonstige Transferaufwendungen	952.435,51	594.625	36.995	176.445	176.445	176.445
	54150000 an den privaten Bereich	25,00	25	25	25	25	25
	54310000 Gewerbesteuerumlage	-2.054,49	53.000	14.000	14.000	14.000	14.000
	54412000 Finanzausgleichsumlage	127.441,00	81.000	0	20.000	20.000	20.000
	54420000 Allgemeine Umlagen an Gemeindeverbände	827.024,00	460.600	22.970	142.420	142.420	142.420
E 13	- Aufwendungen der sozialen Sicherung	0,00	0	0	0	0	0
E 14	- Sonstige laufende Aufwendungen	464,88	670	690	740	690	690
	56140000 Aufwendungen für allgemeine Betreuung der Bediensteten	16,79	50	50	50	50	50
	56210000 Mieten, Pachten und Erbbauzinsen	20,00	20	20	20	20	20
	56310000 Büromaterial	118,84	100	100	150	100	100
	56410000 Versicherungsbeiträge	272,74	280	300	300	300	300
	56430000 Sonstige Beiträge	16,51	20	20	20	20	20
	56930000 Repräsentationen	20,00	200	200	200	200	200
E 15	= Summe der laufenden Aufwendungen aus Verwaltungstätigkeit (Summe E 9 bis E 14)	973.415,21	609.234	62.301	193.926	193.875	193.484
E 16	= Laufendes Ergebnis aus Verwaltungstätigkeit (Saldo E 8 und E 15)	-1.026.743,41	-2.921	236.119	-1.161	-1.112	-839
E 17	+ Zinserträge und sonstige Finanzerträge	623,99	150	200	200	200	200
	47143000 von Gemeinden und Gemeindeverbänden	651,99	150	200	200	200	200
	47920000 Vollverzinsung aus Gewerbesteuer (§ 233a AO)	-28,00	0	0	0	0	0
E 18	- Zinsaufwendungen und sonstige Finanzaufwendungen	0,00	0	0	0	0	0
E 19	= Saldo der Zins- und sonstigen Finanzerträge und -aufwendungen (Saldo E 17 und E 18)	623,99	150	200	200	200	200
E 20	= Ordentliches Ergebnis (Summe E 16 und E 19)	-1.026.119,42	-2.771	236.319	-961	-912	-639
E 21	Außerordentliches Ergebnis	0,00	0	0	0	0	0
E 22	Saldo aus internen Leistungsbeziehungen	0,00	0	0	0	0	0
E 23	= Jahresergebnis (Jahresüberschuss / Jahresfehlbetrag) (Summe E 20 bis E 22)	-1.026.119,42	-2.771	236.319	-961	-912	-639

*** Ende der Liste "Ergebnishaushalt" ***



Ifd. Nr.	Finanzhaushalt	Ergebnis des Haushaltsvorjahres	Ansätze des Haushaltsvorjahres einschl. Nachträge	Ansatz des ersten Haushaltsjahres	Ansatz des zweiten Haushaltsjahres	Planungsdaten des Haushaltsfolgejahres	Planungsdaten des zweiten Haushaltsfolgejahres	
		2021	2022	2023	2024	2025	2026	
		in €	in €	in €	in €	in €	in €	
F 1	+	Steuern und ähnliche Abgaben	-64.649,19	601.505	178.480	178.480	178.480	178.480
		60110000 Grundsteuer A	1.529,00	1.565	1.480	1.480	1.480	1.480
		60120000 Grundsteuer B	2.519,75	2.540	2.650	2.650	2.650	2.650
		60130000 Gewerbesteuer	-100.489,00	574.000	145.750	145.750	145.750	145.750
		60210000 Gemeindeanteil an der Einkommensteuer	17.372,26	12.000	15.000	15.000	15.000	15.000
		60220000 Gemeindeanteil an der Umsatzsteuer	12.401,97	10.000	12.000	12.000	12.000	12.000
		60330000 Hundesteuer	186,00	100	200	200	200	200
		60521000 Familienleistungsausgleich	1.830,83	1.300	1.400	1.400	1.400	1.400
F 2	+	Zuwendungen, allgemeine Umlagen und sonstige Transfereinzahlungen	275,00	570	113.615	7.960	7.960	7.960
		61111000 Schlüsselzuweisung A	0,00	0	97.780	0	0	0
		61112000 Schlüsselzuweisung B1	0,00	0	7.390	7.390	7.390	7.390
		61451000 von privaten Unternehmen	275,00	570	570	570	570	570
		61490000 von Sonstigen	0,00	0	7.875	0	0	0
F 3	+	Einzahlungen der sozialen Sicherung	0,00	0	0	0	0	0
F 4	+	Öffentlich-rechtliche Leistungsentgelte	210,00	300	400	400	400	400
		63230000 Entgelte für die Unterhaltung von Straßen, Wirtschaftswegen u.a. öffentlichen Einrichtungen	210,00	300	400	400	400	400
F 5	+	Privatrechtliche Leistungsentgelte	0,00	0	0	0	0	0
F 6	+	Kostenerstattungen und Kostenumlagen	144,00	75	75	75	75	75
		64243000 von Gemeinden und Gemeindeverbänden	0,00	75	75	75	75	75
		64249000 vom sonstigen öffentlichen Bereich	144,00	0	0	0	0	0
F 7	+	Sonstige laufende Einzahlungen	4.128,44	3.000	4.800	4.800	4.800	4.800
		66250000 Konzessionsabgaben	4.128,44	3.000	4.800	4.800	4.800	4.800
F 8	=	Summe der laufenden Einzahlungen aus Verwaltungstätigkeit (Summe F 1 bis F 7)	-59.891,75	605.450	297.370	191.715	191.715	191.715
F 9	-	Personal- und Versorgungsauszahlungen	4.246,11	5.010	5.060	5.060	5.060	5.060
		70110000 Bürgermeister	3.939,84	4.440	4.440	4.440	4.440	4.440
		70220000 Entgelte Arbeitnehmer	305,32	550	600	600	600	600
		70420000 Arbeitnehmer Sozial	0,95	20	20	20	20	20
F 10	-	Auszahlungen für Sach- und Dienstleistungen	9.545,87	6.975	16.800	8.925	8.925	8.925
		72200000 Auszahlungen für Energie / Wasser / Abwasser / Abfall	366,81	550	600	600	600	600
		72338000 Straßen, Wege, Plätze und Verkehrslenkungsanlagen	6.112,97	1.200	9.175	1.300	1.300	1.300
		72370000 Unterhaltung der Betriebs- und Geschäftsausstattung	133,88	150	150	150	150	150
		72440000 Laborbedarf, Werkstättenbedarf, Lebensmittel, Arzneimittel, Verbandsstoffe, Sanitätsverbrauchsmaterial, Baumaterial, sonstiger Anstaltsbedarf, Saat- und Pflanzgut	0,00	75	75	75	75	75
		72543000 an die Gemeinden und Gemeindeverbände	2.932,21	5.000	6.800	6.800	6.800	6.800
F 12	-	Zuwendungen, Umlagen und sonstige Transferauszahlungen	1.011.824,98	594.625	36.995	176.445	176.445	176.445
		74150000 an den privaten Bereich	25,00	25	25	25	25	25
		74310000 Gewerbesteuerumlage	57.334,98	53.000	14.000	14.000	14.000	14.000
		74412000 Finanzausgleichsumlage	127.441,00	81.000	0	20.000	20.000	20.000
		74420000 Allgemeine Umlagen an Gemeinden und Gemeindeverbände	827.024,00	460.600	22.970	142.420	142.420	142.420
F 13	-	Auszahlungen der sozialen Sicherung	0,00	0	0	0	0	0



Ifd. Nr.	Finanzhaushalt	Ergebnis des Haushaltsvorjahres	Ansätze des Haushaltsvorjahres einschl. Nachträge	Ansatz des ersten Haushaltsjahres	Ansatz des zweiten Haushaltsjahres	Planungsdaten des Haushaltsfolgejahres	Planungsdaten des zweiten Haushaltsfolgejahres	
		2021	2022	2023	2024	2025	2026	
		in €	in €	in €	in €	in €	in €	
F 14	-	Sonstige laufende Auszahlungen	464,88	670	690	740	690	690
		76140000 Auszahlungen für allgemeine Betreuung der Bediensteten	16,79	50	50	50	50	50
		76210000 Mieten, Pachten und Erbbauzinsen	20,00	20	20	20	20	20
		76310000 Büromaterial	118,84	100	100	150	100	100
		76410000 Versicherungsbeiträge	272,74	280	300	300	300	300
		76430000 sonstige Beiträge	16,51	20	20	20	20	20
		76930000 Repräsentationen	20,00	200	200	200	200	200
F 15	=	Summe der laufenden Auszahlungen aus Verwaltungstätigkeit (Summe F 9 bis F 14)	1.026.081,84	607.280	59.545	191.170	191.120	191.120
F 16	=	Saldo der laufenden Ein- und Auszahlungen aus Verwaltungstätigkeit (Saldo F 8 und F 15)	-1.085.973,59	-1.830	237.825	545	595	595
F 17	+	Zinseinzahlungen und sonstige Finanzeinzahlungen	494,99	150	200	200	200	200
		67143000 von Gemeinden und Gemeindeverbänden	651,99	150	200	200	200	200
		67920000 Vollverzinsung aus Gewerbesteuer (§ 233a AO)	-157,00	0	0	0	0	0
F 18	-	Zinsauszahlungen und sonstige Finanzauszahlungen	0,00	0	0	0	0	0
F 19	=	Saldo der Zins- und der sonstigen Finanzein- und -auszahlungen (Saldo F 17 und F 18)	494,99	150	200	200	200	200
F 20	=	Saldo der ordentlichen Ein- und Auszahlungen (Summe F 16 und F 19)	-1.085.478,60	-1.680	238.025	745	795	795
F 21		Saldo der außerordentlichen Ein- und Auszahlungen	0,00	0	0	0	0	0
F 22		Saldo der Ein- und Auszahlungen aus internen Leistungsbeziehungen	0,00	0	0	0	0	0
F 23	=	Saldo der ordentlichen und außerordentlichen Ein- und Auszahlungen (Summe F 20 bis F 22)	-1.085.478,60	-1.680	238.025	745	795	795
F 24	+	Einzahlungen aus Investitionszuwendungen	600,00	0	0	0	0	0
		68151000 von privaten Unternehmen	600,00	0	0	0	0	0
F 25	+	Einzahlungen aus Beiträgen und ähnlichen Entgelten	0,00	0	0	0	0	0
F 26	+	Sonstige Investitionseinzahlungen	0,00	0	0	0	0	0
F 27	=	Summe der Einzahlungen aus Investitionstätigkeit (Summe F 24 bis F 26)	600,00	0	0	0	0	0
F 28	-	Auszahlungen für immaterielle Vermögensgegenstände	0,00	0	0	0	0	0
F 29	-	Auszahlungen für Sachanlagen	1.954,66	0	0	0	0	0
		78571000 Auszahlungen für bewegliche Sachen des Anlagevermögens oberhalb der Wertgrenze i.H.v. 410,00 Euro	1.954,66	0	0	0	0	0
F 30	-	Auszahlungen für Finanzanlagen	0,00	0	0	0	0	0
F 31	-	Sonstige Investitionsauszahlungen	0,00	0	0	0	0	0
F 32	-	Summe der Auszahlungen aus Investitionstätigkeit (Summe F 28 bis F 31)	1.954,66	0	0	0	0	0
F 33	=	Saldo der Ein- und Auszahlungen aus Investitionstätigkeit (Saldo F 27 und F 32)	-1.354,66	0	0	0	0	0
F 34	=	Finanzmittelüberschuss /-fehlbetrag (Summe F 23 und F 33)	-1.086.833,26	-1.680	238.025	745	795	795
F 35	+	Aufnahme von Investitionskrediten	0,00	0	0	0	0	0
F 36	-	Tilgung von Investitionskrediten	0,00	0	0	0	0	0
F 37	=	Saldo der Ein- und Auszahlungen aus Investitionskrediten (Saldo F 35 und F 36)	0,00	0	0	0	0	0
F 38		Veränderung der Forderungen gegenüber der Verbandsgemeinde im Rahmen der Einheitskasse (ohne durchlaufende Gelder)	885.071,53	1.680	-238.025	-745	-795	-795



Finanzhaushalt 2023 / 2024

Gemeinde: 42 Ortsgemeinde Strickscheid

Datum: 18.11.2022

Uhrzeit: 09:26:30

Ifd. Nr.	Finanzhaushalt	Ergebnis des Haushaltsvorjahres	Ansätze des Haushaltsvorjahres einschl. Nachträge	Ansatz des ersten Haushaltsjahres	Ansatz des zweiten Haushaltsjahres	Planungsdaten des Haushaltsfolgejahres	Planungsdaten des zweiten Haushaltsfolgejahres
		2021	2022	2023	2024	2025	2026
		in €	in €	in €	in €	in €	in €
F 39	Veränderung der Verbindlichkeiten gegenüber der Verbandsgemeinde im Rahmen der Einheitskasse	201.761,73	0	0	0	0	0
F 40	= Saldo der Ein- und Auszahlungen aus Finanzierungstätigkeit (Summe F 37 bis F 39)	1.086.833,26	1.680	-238.025	-745	-795	-795
F 41	Saldo der durchlaufenden Gelder	0,00	0	0	0	0	0
F 42	= Verwendung Finanzmittelüberschuss / Deckung Finanzmittelfehlbetrag (Summe F 40 und F 41)	1.086.833,26	1.680	-238.025	-745	-795	-795
F 43	= Veränderung der liquiden Mittel (einschl. durchlaufende Gelder) (Saldo F 41 und F 38)	885.071,53	1.680	-238.025	-745	-795	-795
F 44	nachrichtlich: Ausgleich Finanzhaushalt (Saldo F 23 und F 36)	-1.085.478,60	-1.680	238.025	745	795	795

*** Ende der Liste "Finanzhaushalt" ***

Ortsgemeinde Strickscheid

**Übersicht
über den Stand der Kreditaufnahmen
und ähnlicher Vorgänge**

lfd. Nr.	Art (gem. § 47 Abs. 5 Nr. 4 GemHVO)	Stand Beginn Haushaltsvorjahr	Voraussichtlicher Stand zu Beginn des Haushaltsjahres	Voraussichtlicher Stand zum Ende des Haushaltsjahres	Voraussichtlicher Stand zum Ende des Haushaltsjahres
		2022	2023	2023	2024
		in €			
1	Anleihen	0	0	0	0
2	Verbindlichkeiten aus Kreditaufnahmen für Investitionen	0	0	0	0
3	Verbindlichkeiten aus Kreditauf- nahmen zur Liquiditätssicherung	0	0	0	0
4	Verbindlichkeiten aus Vorgängen, die Kreditaufnahmen wirtschaftlich gleichkommen	0	0	0	0
5	Summe der Kreditaufnahmen	0	0	0	0

Ortsgemeinde Strickscheid

Übersicht zur Beurteilung der dauernden Leistungsfähigkeit (Berechnung der sog. "freien Finanzspitze"; Ausgleich Finanzhaushalt)								
Ifd. Nr.	Einzahlungs- und Auszahlungsarten	Ergebnisse des Haushaltsvorjahres	Ansätze des Haushaltsvorjahres einschl. Nachträge	Ansätze des Haushaltsjahres	Planungsdaten des Haushaltsfolgejahres	Planungsdaten des zweiten Haushaltsfolgejahres	Planungsdaten des dritten Haushaltsfolgejahres	
		2021	2022	2023	2024	2025	2026	
		in EUR						
Entstehungsrechnung	1	Saldo der ordentlichen und außerordentlichen Ein- und Auszahlungen (§ 2 Abs. 1 Satz 1 GemHVO)	einschließlich Zinsauszahlungen für bereits genehmigte Kredite	einschließlich Zinsauszahlungen für bereits genehmigte Kredite und für geplante, aber noch nicht genehmigte Kredite				
			-1.085.478,60	-1.680,00	238.025	745	795	795
	2	abzüglich Auszahlungen zur planmäßigen Tilgung von bereits genehmigten Investitionskrediten (§ 2 Abs. 1 Satz 1 GemHVO)	0,00	0,00	0	0	0	0
	3	Zwischensumme	-1.085.478,60	-1.680,00	238.025,00	745,00	795,00	795,00
Verwendungsrechnung	4	abzüglich Auszahlungen zur planmäßigen Tilgung von geplanten, aber noch nicht genehmigten Investitionskrediten (§ 2 Abs. 1 Satz 1 GemHVO)	X	X				
	5	"freie Finanzspitze" (Ziel in allen Jahren:³0)	-1.085.478,60	-1.680,00	238.025,00	745,00	795,00	795,00
Endfällige Kredite		Kassenbestand zum 31.12.2021						
Jahr Betrag EUR		Jahr 2021 10.102,78 Euro						
Jahr Betrag EUR								

³ Bei Ortsgemeinden Stand der Verbindlichkeiten gegenüber der Verbandsgemeinde, bei Verbandsgemeinden nur den auf ihren Haushalt entfallenden Anteil.

Ortsgemeinde Strickscheid
Übersicht über die Über-/Unterdeckung im Finanzhaushalt bzw. in der Finanzrechnung
Haushaltsjahr 2023/2024

lfd. Nr.	Ergebnis	Jahr	Saldo der ordentlichen und außerordentlichen Ein-und Auszahlungen (§ 2 Abs.1 Satz 1 GemHVO)	./. Planmäßige Tilgung (§ 2 Abs. 1 Satz 1 GemHVO)	= Betrag
			in €		
1	5. Haushaltsvorjahr (lt festgestelltes Jahresergebnis)	2018	102.394,94	0,00	102.394,94
2	4. Haushaltsvorjahr (lt. festgestelltes Jahresergebnis)	2019	348.319,90	0,00	348.319,90
3	3. Haushaltsvorjahr (lt. festgestelltes Jahresergebnis)	2020	722.974,96	0,00	722.974,96
4	2. Haushaltsvorjahr (festgestelltes Jahresergebnis)	2021	-1.085.478,60	0,00	-1.085.478,60
5	1. Haushaltsvorjahr (Ansatz des Haushaltsvorjahres einschl. Nachträge)	2022	-1.680,00	0,00	-1.680,00
6	Haushaltsjahr (Ansatz)	2023	238.025,00	0,00	238.025,00
7	Zwischensumme (lfd. Nr. 1 bis 6)		324.556,20	0,00	324.556,20
8	1. Haushaltsfolgejahr (Planung)	2024	745,00	0,00	745,00
9	2. Haushaltsfolgejahr (Planung)	2025	795,00	0,00	795,00
10	3. Haushaltsfolgejahr (Planung)	2026	795,00	0,00	795,00
11	Summe		326.891,20	0,00	326.891,20

Ortsgemeinde Strickscheid
Übersicht über die Über-/Unterdeckung im Finanzhaushalt bzw. in der Finanzrechnung
Haushaltsjahr 2023/2024

lfd. Nr.	Ergebnis	Jahr	Saldo der ordentlichen und außerordentlichen Ein- und Auszahlungen (§ 2 Abs.1 Satz 1 GemHVO)	./. Planmäßige Tilgung (§ 2 Abs. 1 Satz 1 GemHVO)	= Betrag
			in €		
1	5. Haushaltsvorjahr (lt festgestelltes Jahresergebnis)	2019	348.319,90	0,00	348.319,90
2	4. Haushaltsvorjahr (lt. festgestelltes Jahresergebnis)	2020	722.974,96	0,00	722.974,96
3	3. Haushaltsvorjahr (lt. festgestelltes Jahresergebnis)	2021	-1.085.478,60	0,00	-1.085.478,60
4	2. Haushaltsvorjahr (Ansatz des Haushaltsvorjahres einschl. Nachträge)	2022	-1.680,00	0,00	-1.680,00
5	1. Haushaltsvorjahr (Ansatz des Haushaltsvorjahres)	2023	238.025,00	0,00	238.025,00
6	Haushaltsjahr (Ansatz)	2024	745,00	0,00	745,00
7	Zwischensumme (lfd. Nr. 1 bis 6)		222.906,26	0,00	222.906,26
8	1. Haushaltsfolgejahr (Planung)	2025	795,00	0,00	795,00
9	2. Haushaltsfolgejahr (Planung)	2026	795,00	0,00	795,00
10	Summe		224.496,26	0,00	224.496,26

Ortsgemeinde Strickscheid
Übersicht über die Entwicklung der Jahresergebnisse
Haushaltsjahr 2023/2024
(gemäß § 2 Abs. 1 Satz 1 GemHVO)

lfd. Nr.	Ergebnis	Jahr	Betrag in €
1	5. Haushaltsvorjahr (lt. festgestelltem Jahresabschluss)	2018	101.764,04
2	4. Haushaltsvorjahr (lt. festgestelltem Jahresabschluss)	2019	337.976,04
3	3. Haushaltsvorjahr (lt. festgestelltem Jahresabschluss)	2020	678.392,61
4	2. Haushaltsvorjahr (lt. festgestelltem Jahresabschluss)	2021	-1.026.119,42
5	1. Haushaltsvorjahr (Ansatz einschl. Nachträge)	2022	-2.771,00
6	Haushaltsjahres (Ansatz)	2023	236.319,00
7	Zwischensummer (lfd. Nr. 1-6)		325.561,27
8	1. Haushaltsfolgejahr (Planung)	2024	-961,00
9	2. Haushaltsfolgejahr (Planung)	2025	-912,00
10	3. Haushaltsfolgejahr (Planung)	2026	-639,00
11	Summe		323.049,27

Ortsgemeinde Strickscheid
Übersicht über die Entwicklung des Eigenkapitals
Haushaltsjahr 2023/2024

lfd. Nr.	Ergebnis (gem. § 2 Abs. 1 Satz 1 GemHVO)	Jahr	Betrag	nachrichtlich: aufgelaufenes Eigenkapital
			in €	
1	Eigenkapital zum 31.12. des dritten Haushaltsvorjahres	2020	678.392,61	1.090.355,33
2	+ Jahresergebnis des zweiten Haushaltsvorjahres	2021	-1.026.119,42	64.235,91
3	+ Ansatz für Jahresergebnis des Haushaltsvorjahres	2022	-2.771,00	61.464,91
4	+ Ansatz für Jahresergebnis des Haushaltsjahres	2023	236.319,00	297.783,91
5	+ geplantes Jahresergebnis des Haushaltsfolgejahres	2024	-961,00	296.822,91
6	+ geplantes Jahresergebnis des 2. Haushaltsfolgejahres	2025	-912,00	295.910,91
7	+ geplantes Jahresergebnis des 3. Haushaltsfolgejahres	2026	-639,00	295.271,91

Jahresabschluss 2021

Ortsgemeinde Strickscheid

Ermittlung des Ist-Ergebnisses 2021

Ergebnisrechnung - Ergebnishaushalt		Plan 2021	Ist 2021
Summe der laufenden Erträge aus Verwaltungstätigkeit	Euro	606.313,00	Euro -53.328,20
Summe der laufenden Aufwendungen aus Verwaltungstätigkeit	Euro	881.913,00	Euro 973.415,21
Laufendes Ergebnis aus Verwaltungstätigkeit	Euro	-275.600,00	Euro -1.026.743,41
Zinsertrag	Euro	500,00	Euro 623,99
Zinsaufwendungen	Euro	0,00	Euro 0,00
Gesamtbetrag der Erträge	Euro	606.813,00	Euro -52.704,21
Gesamtbetrag der Aufwendungen	Euro	881.913,00	Euro 973.415,21
Finanzergebnis Ergebnishaushalt	Euro	-275.100,00	Euro -1.026.119,42

Bilanz					
Aktiv			Passiv		
Pos.	Eröffnungsbilanz 01.01.2021	Schlussbilanz 31.12.2021	Pos.	Eröffnungsbilanz 01.01.2021	Schlussbilanz 31.12.2021
	Euro	Euro		Euro	Euro
1. Anlagevermögen	83.258,30	84.091,86	1. Eigenkapital	1.090.355,33	64.235,91
2. Umlaufvermögen	1.100.826,05	220.336,01	Jahresergebnis 2021 Ergebnishaushalt	nachrichtlich	-1.026.119,42
4. Rechnungsabgrenzung	210,00	887,50	2. Sonderposten	8.916,00	8.466,00
5. Nicht d. EK ged. Fehlbetrag	0,00	0,00	3. Rückstellungen	24.656,00	25.899,00
			4. Verbindlichkeiten	57.434,81	201.761,73
			5. Rechnungsabgrenzung	2.932,21	4.952,73
	1.184.294,35	305.315,37		1.184.294,35	305.315,37
Entwicklung			Euro		
Jahresfehlbetrag/Jahresüberschuss			Stand 31.12.2016	102.840,27	
			Finanzrechnung 2017	-176.771,91	
			Finanzrechnung 2018	102.394,94	
			Finanzrechnung 2019	348.319,90	
			Finanzrechnung 2020	720.152,84	
			Stand 31.12.2020	1.096.936,04	
			Finanzrechnung 2021	-1.086.833,26	
Ist-Ergebnis			Stand 31.12.2021	10.102,78	(Kassenbestand)

Finanzrechnung - Finanzhaushalt			
	Plan 2021	Ist 2021	
	Euro	Euro	
Summe der laufenden Einzahlungen aus Verwaltungstätigkeit	605.450,00	-59.891,75	F 8
Zinseinzahlungen	500,00	494,99	F 17
Summe der laufenden Auszahlungen aus Verwaltungstätigkeit	879.960,00	1.026.081,84	F 15
Zinsaufwendungen	0,00	0,00	F 18
Saldo der laufenden Ein- und Auszahlung	-274.010,00	-1.085.478,60	F 20
Einzahlungen aus Investitionstätigkeit	0,00	600,00	F 27
Auszahlung aus Investitionstätigkeit	2.500,00	1.954,66	F 32
Saldo der Ein- und Auszahlungen aus Investitionstätigkeit	-2.500,00	-1.354,66	F 33
Einzahlungen aus Finanzierungstätigkeit (Kredite)	0,00	0,00	F 35
Auszahlungen aus Finanzierungstätigkeit (Tilgung)	0,00	0,00	F 36
Saldo der Ein- u. Ausz. aus Inv.krediten	0,00	0,00	F 37
Finanzmittelüberschuss/fehlbetrag (F 20 / F 33)	-276.510,00	-1.086.833,26	F 34
Ausgleich Finanzhaushalt (F 20 / F 37)	-274.010,00	-1.085.478,60	F 44
Gesamtbetrag der Einzahlungen (F 8 / F 17 / F 27 / F 35)	605.950,00	-58.796,76	
Gesamtbetrag der Auszahlungen (F 15/F18/ F 32/F36)	882.460,00	1.028.036,50	
Veränderung des Finanzmittelbestandes im Haushaltsjahr (-276.510,00	-1.086.833,26	

Arzfeld, den 02. Mai 2022

Alexa Thiel
Kassenleiterin

Karl-Heinz Kellen
Buchhalter

Johannes Kuhl
Bürgermeister