



Haushaltssatzung

und

Haushaltsplan

Ortsgemeinde Dahnen

Verbandsgemeinde Arzfeld

für das Haushaltsjahr

2024/2025

Ortsgemeinde Dahlen
Haushaltsplan 2024/2025
Inhaltsübersicht

Seite	Bezeichnung
3	Haushaltssatzung
6	Haushaltsvorbericht
30	Produkthaushalt - Teilhaushalt 01
78	Produkthaushalt - Teilhaushalt 02
98	Zusammenstellung zum Ergebnishaushalt
101	Zusammenstellung zum Finanzhaushalt
105	Investitionsplan
116	Stellenplan
117	Übersicht über die voraussichtlichen Schulden
119	Übersicht über die Verbindlichkeiten
120	Übersicht zur Beurteilung der dauernden Leistungsfähigkeit
121	Übersicht über die Über-/ Unterdeckung im Finanzhaushalt
123	Übersicht über die Entwicklung der Jahresergebnisse
124	Übersicht über die Entwicklung des Eigenkapitals
125	Übersicht Kommunaler Entschuldungsfonds Rheinland-Pfalz
127	Berechnung Liquidität
129	Übersicht über die Rückführung der Verbindlichkeiten
132	Jahresabschluss 2022



**Haushaltssatzung
der Ortsgemeinde Dahlen
für die Haushaltsjahre 2024 und 2025
vom**

Der Gemeinderat hat auf Grund von § 95 Gemeindeordnung Rheinland-Pfalz in der Fassung vom 31. Januar 1994 (GVBl. S. 153), in der derzeit gültigen Fassung, folgende Haushaltssatzung beschlossen:

§ 1 Ergebnis- und Finanzhaushalt

Festgesetzt werden

1. im Ergebnishaushalt	2024 (Euro)	2025 (Euro)
der Gesamtbetrag der Erträge auf	455.759	451.928
der Gesamtbetrag der Aufwendungen auf	523.086	524.387
der Jahresüberschuss/-fehlbedarf auf	-67.327	-72.459
2. im Finanzhaushalt		
die ordentlichen Einzahlungen auf	421.819	421.783
die ordentlichen Auszahlungen auf	483.700	489.396
der Saldo der ordentlichen Ein- und Auszahlungen auf	-61.881	-67.613
die außerordentlichen Einzahlungen auf	0	0
die außerordentlichen Auszahlungen auf	0	0
der Saldo der außerordentlichen Ein- und Auszahlungen auf	0	0
der Einzahlungen aus Investitionstätigkeit auf	14.600	0
die Auszahlungen aus Investitionstätigkeit auf	14.600	0
der Saldo der Ein- und Auszahlungen aus Investitionstätigkeit auf	0	0
die Einzahlungen aus Finanzierungstätigkeit auf	65.371	78.053
die Auszahlungen aus Finanzierungstätigkeit auf	3.490	10.440
der Saldo der Ein- und Auszahlungen aus Finanzierungstätigkeit auf	61.881	67.613

§ 2 Gesamtbetrag der vorgesehenen Kredite

Der Gesamtbetrag der vorgesehenen Kredite, deren Aufnahme zur Finanzierung von Investitionen und Investitionsförderungsmaßnahmen erforderlich ist, wird festgesetzt für

verzinsten Kredite für	2024	auf	0,00	EUR
	2025	auf	0,00	EUR

§ 3 Gesamtbetrag der vorgesehenen Ermächtigungen

Verpflichtungsermächtigungen werden für 2024 und 2025 nicht veranschlagt.

§ 4 Höchstbetrag der Verbindlichkeiten gegenüber der Einheitskasse

Der Höchstbetrag der Verbindlichkeiten gegenüber der Einheitskasse wird festgesetzt

für	2024	auf	882.600,00	EUR
für	2025	auf	906.800,00	EUR

§ 5 Steuersätze

Die Steuersätze für die Gemeindesteuern werden wie folgt festgesetzt:

	2024	2025
	(v. H.)	(v. H.)
Grundsteuer A auf	530	530
Grundsteuer B auf	530	530
Gewerbesteuer auf	400	400

Die Hundesteuer beträgt für Hunde, die innerhalb des Gemeindegebietes gehalten werden

	2024	2025
	(Euro)	(Euro)
für den ersten Hund	80	80
für den zweiten Hund	130	130
für jeden weiteren Hund	250	250
für den ersten gefährlichen Hund	400	40
für den zweiten gefährlichen Hund	500	500
für jeden weiteren gefährlichen Hund	600	600

§ 6 Gebühren und Beiträge

Die Sätze der Gebühren und Beiträge für ständige Gemeindeeinrichtungen nach dem Kommunalabgabengesetz vom 20. Juni 1995 (GVBl. S. 175), in der derzeit gültigen Fassung werden für 2024 und 2025 neu festgesetzt:

1. Der Anteil der Ortsgemeinde am nicht anderweitig gedeckten Investitionsaufwand und den Unterhaltungskosten für Feld- und Waldwege wird gemäß § 6 der Satzung über die Erhebung von Beiträgen für Feld- und Waldwege auf 0 v. H. der beitragsfähigen Aufwendungen für die Jahre 2024 und 2025 festgesetzt.

2. Die Vorauszahlung an laufenden Unterhaltungsgebühren nach § 6 der Satzung über die Erhebung von Friedhofsgebühren werden für das Jahr

2024 auf **18,00** Euro und
2025 auf **18,00** Euro

je lfdm. Grabfläche festgesetzt.

3. Die Kostenpauschale für das Ausheben und Schließen der Gräber nach § 4 der Satzung über die Erhebung von Friedhofsgebühren wird wie folgt festgesetzt:

	2024	2025
	(Euro)	(Euro)
je Grab (Erdbestattung)	600,00	600,00
je Grab (Erdbestattung Tiefengrab)	700,00	700,00
je Grab (Urnenbestattung)	200,00	200,00

§ 7 Eigenkapital

		(Euro)
Stand des Eigenkapitals zum 31.12. des Vorvorjahres	2022	-418.958,39
Voraussichtlicher Stand des Eigenkapitals zum 31.12. des Vorjahres	2023	-459.252,39
Voraussichtlicher Stand des Eigenkapitals zum 31.12. des 1. Haushaltsjahres	2024	-526.579,39
Voraussichtlicher Stand des Eigenkapitals zum 31.12. des 2. Haushaltsjahres	2025	-599.038,39

Dahlen,

Peter Philippe
Ortsbürgermeister

Ortsgemeinde Dahlen

Haushaltsvorbericht

2024/2025





Inhaltsverzeichnis

1 Allgemeines.....
1.1 Gesetzliche Grundlagen
1.2 Rahmenbedingungen zur Haushaltsplanaufstellung
1.3 Auswirkung der Salden im Ergebnis- und Finanzplan auf die Bilanz
2 Übersicht über die Haushaltslage
3 Erträge.....
3.1 Steuern.....
3.2 Erträge aus Zuwendungen und allgemeinen Umlagen
3.3 Sonstige Ertragsarten.....
4 Aufwendungen.....
4.1 Personalaufwand
4.2 Sach- und Dienstleistungsaufwand.....
4.3 Transferaufwendungen.....
4.3.1 Umlagezahlung an Gemeindeverbände.....
4.4 Abschreibungen
4.5 Zinsen und sonstige Finanzaufwendungen
5 Ergebnis.....
6 Finanzhaushalt
6.1 Investitionstätigkeit
6.2 Finanzierungstätigkeit.....
7 Bilanz - Entwicklung von Vermögen und Schulden.....
8 Sonstige allgemeine Entwicklungen.....
8.1 Bevölkerung



1 Allgemeines

1.1 Gesetzliche Grundlagen

Der Vorbericht soll nach § 6 GemHVO RLP einen Überblick über die Entwicklung der Haushaltswirtschaft im Haushaltsjahr unter Einbeziehung insbesondere der beiden Haushaltsvorjahre geben. Die durch den Haushalt gesetzten Rahmenbedingungen sind zu erläutern. Der Vorbericht enthält ferner einen Ausblick auf wesentliche Veränderungen der Rahmenbedingungen der Planung und die Entwicklung wichtiger Planungskomponenten innerhalb des Zeitraums der Ergebnis- und Finanzplanung.

Haushaltsausgleich gemäß §18 GemHVO

(1) Der Haushalt ist in der Planung ausgeglichen, wenn:

1. der Ergebnishaushalt unter Berücksichtigung von Ergebnisvorträgen aus Haushaltsvorjahren mindestens ausgeglichen ist,
2. im Finanzhaushalt unter Berücksichtigung von vorzutragenden Beträgen aus Haushaltsvorjahren der Saldo der ordentlichen und außerordentlichen Ein- und Auszahlungen gemäß § 3 Abs. 1 Satz 1 Nr. 26 ausreicht, um die Auszahlungen zur planmäßigen Tilgung von Investitionskrediten und die mit der Teilnahme am Kommunalen Entschuldungsfond Rheinland-Pfalz (KEF) verbundene Mindesttilgung von Liquiditätskrediten zu decken, soweit die Auszahlungen zur planmäßigen Tilgung von Investitionskrediten nicht anderweitig gedeckt sind.

1.2 Rahmenbedingungen zur Haushaltsplanaufstellung

Aufgrund der Mittelanmeldungen im Zuge der Haushaltsplanung beläuft sich das Jahresergebnis auf -67.327,00 Euro. Gegenüber dem Plan des Vorjahres in Höhe von -40.648,00 Euro ergibt sich damit eine Veränderung in Höhe von -26.679,00 Euro.

1.3 Auswirkung der Salden im Ergebnis- und Finanzplan auf die Bilanz

In der Haushaltsplanung stehen der Ergebnisplan und der Finanzplan im Vordergrund. Die Salden von Ergebnis- und Finanzrechnung haben Auswirkungen auf die Bilanz.

Das Jahresergebnis des Ergebnishaushalts wirkt sich auf die Bilanz aus. Hier verändert sich das Eigenkapital um -67.327,00 Euro.

Die im Finanzplan ausgewiesene Änderung des Finanzmittelbestandes verändert die liquiden Mittel auf der Aktivseite der Bilanz in Höhe von -61.881,00 Euro.



2 Übersicht über die Haushaltslage

Die folgende Tabelle zeigt die Entwicklung des Ergebnisplanes im Vergleich zum Plan des Vorjahres und zum Ergebnis des Vorjahres:

Ergebnisübersicht

Bezeichnung	Ist 2022	Plan 2023	Plan 2024	Plan 2025
E8 - Laufende Erträge aus Verwaltungstätigkeit	601.954	426.443	454.679	450.848
E15 - Laufende Aufwendungen aus Verwaltungstätigkeit	484.731	460.221	512.351	510.947
E16 - Laufendes Ergebnis aus Verwaltungstätigkeit	117.223	-33.778	-57.672	-60.099
E17 - Zins- und sonstige Finanzerträge	1.081	1.180	1.080	1.080
E18 - Zinsen und sonstige Finanzaufwendungen	7.278	8.050	10.735	13.440
E19 - Saldo der Zins- und sonstigen Finanzerträge und -aufwendungen	-6.197	-6.870	-9.655	-12.360
E20 - Ordentliches Ergebnis	111.026	-40.648	-67.327	-72.459
E23 - Jahresergebnis	111.026	-40.648	-67.327	-72.459

Die Hebesätze nahmen dabei folgenden Verlauf:

Hebesatztable

Bezeichnung	Ist 2022	Plan 2023	Plan 2024	Plan 2025
Hebesatz Grundsteuer A	530	530	530	530
Hebesatz Grundsteuer B	530	530	530	530
Hebesatz Gewerbesteuer	400	400	400	400

Hundsteuersätze

	2022	2023	2024	2025
Hundsteuer 1. Hund	50	50	80	80
Hundsteuer 2. Hund	80	80	130	130
Hundsteuer 3. Hund und jeder weitere	100	100	250	250



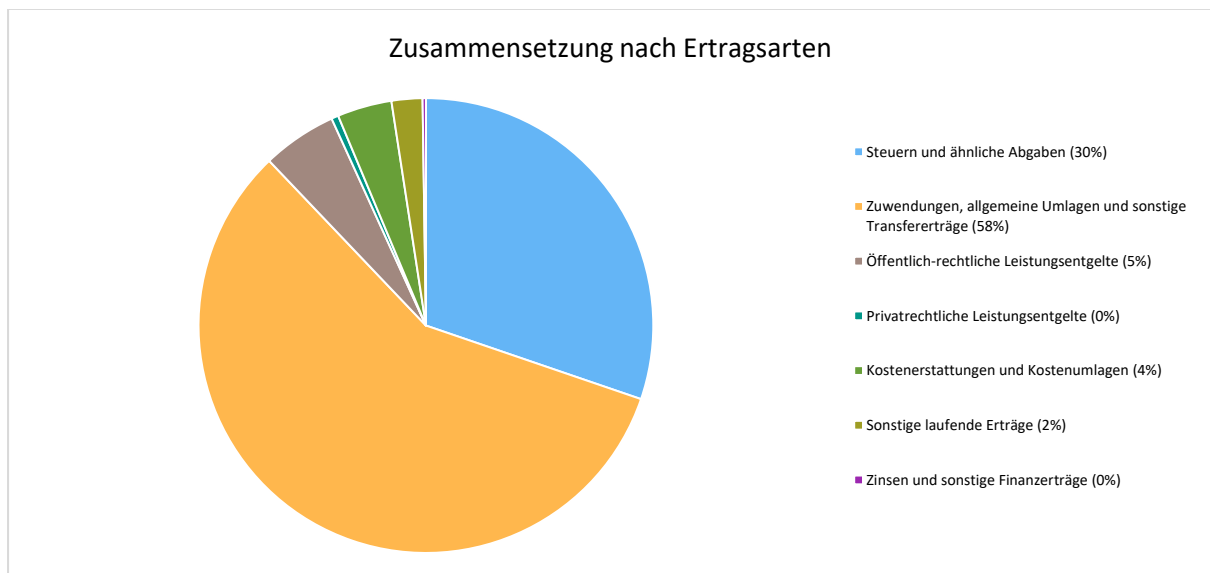
3 Erträge

Die Gesamtsumme aller Erträge in Höhe von 455.759,00 Euro teilt sich auf die einzelnen Ertragsarten wie folgt auf:

Ertragsübersicht

	Ansatz 2024	in %	Ansatz 2025	in %
E1 - Steuern und ähnliche Abgaben	137.850	30,25	137.850	30,50
E2 - Zuwendungen, allgemeine Umlagen und sonstige Transfererträge	262.722	57,64	259.199	57,35
E4 - Öffentlich-rechtliche Leistungsentgelte	24.162	5,30	23.854	5,28
E5 - Privatrechtliche Leistungsentgelte	2.270	0,50	2.270	0,50
E6 - Kostenerstattungen und Kostenumlagen	17.675	3,88	17.675	3,91
E7 - Sonstige laufende Erträge	10.000	2,19	10.000	2,21
E8 - Laufende Erträge aus Verwaltungstätigkeit	454.679	99,76	450.848	99,76
E17 - Zinsen und sonstige Finanzerträge	1.080	0,24	1.080	0,24
Gesamtertrag	455.759	100,00	451.928	100,00

Die Zusammensetzung nach den einzelnen Ertragsarten ergibt folgendes Bild:





Der Ertragsentwicklung im Vergleich zum Ansatz des Vorjahres:

Im Vorjahr belief sich der Gesamtbetrag der geplanten Erträge auf 427.623,00 Euro. Im aktuellen Planjahr verändern sich die Gesamterträge um 28.136,00 Euro auf 455.759,00 Euro.

Die Veränderungen bei den einzelnen Ertragsarten stellen sich im Detail wie folgt dar:

Vorjahresvergleich Ertragsarten

Bezeichnung	Ist 2022	Plan 2023	Plan 2024	Plan 2025
E1 - Steuern und ähnliche Abgaben	155.766	124.330	137.850	137.850
E2 - Zuwendungen, allgemeine Umlagen und sonstige Transfererträge	394.016	269.671	262.722	259.199
E4 - Öffentlich-rechtliche Leistungsentgelte	21.446	20.287	24.162	23.854
E5 - Privatrechtliche Leistungsentgelte	2.117	2.280	2.270	2.270
E6 - Kostenerstattungen und Kostenumlagen	17.758	2.875	17.675	17.675
E7 - Sonstige laufende Erträge	10.851	7.000	10.000	10.000
E8 - Laufende Erträge aus Verwaltungstätigkeit	601.954	426.443	454.679	450.848
E17 - Zinsen und sonstige Finanzerträge	1.081	1.180	1.080	1.080
Gesamtertrag	603.035	427.623	455.759	451.928

Die Entwicklung der einzelnen Ertragsarten in der mittelfristigen Finanzplanung wird nach aktueller Planung wie folgt eingeschätzt:

Ertragsarten in der mittelfristigen Planung

	Ansatz 2024	in %	Ansatz 2025	in %
E1 - Steuern und ähnliche Abgaben	137.850	30,25	137.850	30,50
E2 - Zuwendungen, allgemeine Umlagen und sonstige Transfererträge	262.722	57,64	259.199	57,35
E4 - Öffentlich-rechtliche Leistungsentgelte	24.162	5,30	23.854	5,28
E5 - Privatrechtliche Leistungsentgelte	2.270	0,50	2.270	0,50
E6 - Kostenerstattungen und Kostenumlagen	17.675	3,88	17.675	3,91
E7 - Sonstige laufende Erträge	10.000	2,19	10.000	2,21
E8 - Laufende Erträge aus Verwaltungstätigkeit	454.679	99,76	450.848	99,76
E17 - Zinsen und sonstige Finanzerträge	1.080	0,24	1.080	0,24
Gesamtertrag	455.759	100,00	451.928	100,00



3.1 Steuern

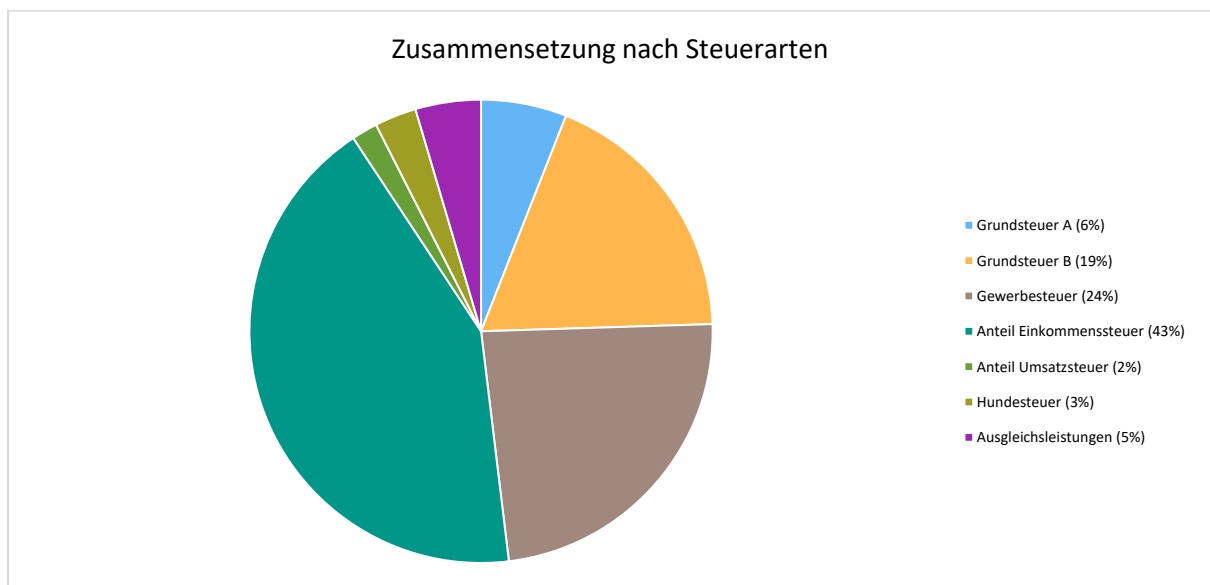
Zusammensetzung und Entwicklung der Steuerarten, Hebesätze

Die folgende Tabelle zeigt die Entwicklung der einzelnen Steuerarten:

Steuerarten

	Ergebnis 2022	Ansatz 2023	Ansatz 2024	Ansatz 2025	Planung 2026	Planung 2027	Planung 2028
Grundsteuer A	7.846	8.130	8.240	8.240	8.240	8.240	8.240
Grundsteuer B	25.381	24.500	25.540	25.540	25.540	25.540	25.540
Gewerbsteuer	36.252	12.800	32.500	32.500	32.500	32.500	32.500
Anteil Einkommenssteuer	73.235	67.000	58.750	58.750	58.750	58.750	58.750
Anteil Umsatzsteuer	2.400	2.500	2.500	2.500	2.500	2.500	2.500
Hundesteuer	2.899	2.800	4.020	4.020	4.020	4.020	4.020
Ausgleichsleistungen	7.752	6.600	6.300	6.300	6.300	6.300	6.300
Summe	155.766	124.330	137.850	137.850	137.850	137.850	137.850

Zusammensetzung des Steueraufkommens

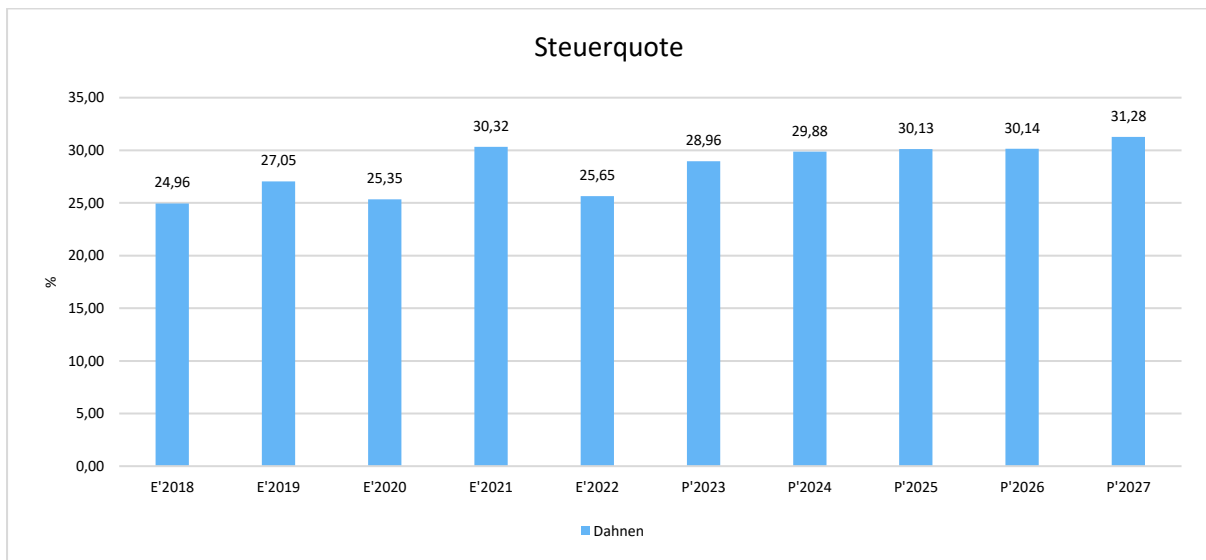




Steuerquote

Um die örtliche Steuerertragskraft einordnen zu können, bietet sich die Betrachtung der Steuerquote an, die den prozentualen Anteil der Steuererträge an den ordentlichen Erträgen insgesamt abbildet, wobei die Gewerbesteuerumlage und die Finanzierungsbeteiligung Fond Deutsche Einheit abgezogen werden.

Eine hohe Steuerquote spricht für eine größere Unabhängigkeit von staatlichen Transferleistungen im Wege des Finanzausgleichs und ist insofern positiv zu werten.



3.2 Erträge aus Zuwendungen und allgemeinen Umlagen

Entwicklung der Zuwendungen im Zeitverlauf

Nachfolgend wird die Entwicklung der Zuwendungen und allgemeinen Umlagen nach den einzelnen Zuwendungsarten abgebildet.

Zuwendungsarten

	E'2022	P'2023	P'2024	P'2025	P'2026	P'2027	P'2028
Erträge aus Umlagen	394.016	269.671	262.722	259.199	259.199	242.867	242.446
davon Erträge Schlüsselzuweisungen	224.440	224.760	214.010	214.010	214.010	214.010	214.010

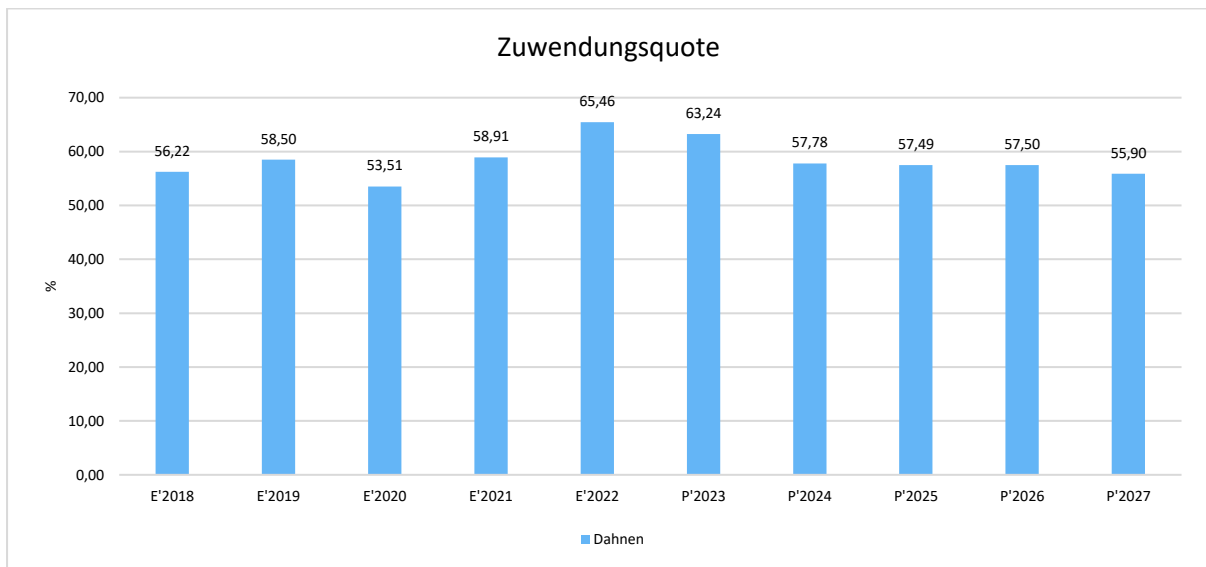


Zuwendungsquote

Die Zuwendungsquote zeigt auf, wie hoch die Abhängigkeit von Zuweisungen und Zuschüssen ist.

Sie errechnet sich als prozentualer Anteil der Erträge aus Zuweisungen und Zuschüssen (ohne allgemeine Umlagen und Erträge aus der Leistungsbeteiligung des Bundes) von den ordentlichen Erträgen insgesamt.

Die Zuwendungsquote korrespondiert mit der oben bereits dargestellten Steuerquote.



3.3 Sonstige Ertragsarten

Die Entwicklung bei den übrigen Ertragsarten stellt sich wie folgt dar:

Sonstige Ertragsarten

	E'2022	P'2023	P'2024	P'2025	P'2026	P'2027	P'2028
Öffentlich-rechtliche Leistungsentgelte	21.446	20.287	24.162	23.854	23.818	23.817	23.799
Privatrechtliche Leistungsentgelte	2.117	2.280	2.270	2.270	2.270	2.270	2.270
Kostenerstattungen u Kostenumlagen	17.758	2.875	17.675	17.675	17.675	17.675	17.675
Sonstige laufende Erträge	10.851	7.000	10.000	10.000	10.000	10.000	10.000
Finanzerträge	1.081	1.180	1.080	1.080	1.080	1.080	1.080
Summe	53.253	33.622	55.187	54.879	54.843	54.842	54.824



4 Aufwendungen

Die Summe aller Aufwendungen im Planjahr beläuft sich auf 523.086,00 Euro.

Diese teilen sich wie folgt auf die einzelnen Aufwandsarten aus:

Aufwandsarten

	E'2022	P'2023	P'2024	P'2025	P'2026	P'2027	P'2028
E9 - Personal- und Versorgungsaufwendungen	64.371	71.950	73.330	75.980	77.130	77.130	77.130
E10 - Aufwendungen für Sach- und Dienstleistungen	86.196	61.761	63.680	64.101	64.065	64.064	64.046
E11 - Bilanzielle Abschreibungen	36.920	28.180	36.706	32.311	32.093	32.054	31.633
E12 - Zuwendungen, Umlagen und sonstige Transferaufwendungen	290.615	290.655	330.295	330.295	330.295	330.295	330.295
E14 - Sonstige laufende Aufwendungen	6.628	7.675	8.340	8.260	8.260	8.260	8.260
E15 - Laufende Aufwendungen aus Verwaltungstätigkeit	484.731	460.221	512.351	510.947	511.843	511.803	511.364
E18 - Zinsen und sonstige Finanzaufwendungen	7.278	8.050	10.735	13.440	13.100	12.800	12.500
Gesamtaufwendungen	492.008	468.271	523.086	524.387	524.943	524.603	523.864

Im Vorjahr belief sich der Gesamtbetrag der geplanten Aufwendungen auf 468.271,00 Euro. Im aktuellen Planjahr verändern sich die Aufwendungen um 54.815,00 Euro auf 523.086,00 Euro.

Die Veränderungen bei den einzelnen Aufwandsarten stellen sich im Detail wie folgt dar:

Vorjahresvergleich Aufwandsarten

Bezeichnung	Ist 2022	Plan 2023	Plan 2024	Plan 2025
E9 - Personal- und Versorgungsaufwendungen	64.371	71.950	73.330	75.980
E10 - Aufwendungen für Sach- und Dienstleistungen	86.196	61.761	63.680	64.101
E11 - Bilanzielle Abschreibungen	36.920	28.180	36.706	32.311
E12 - Zuwendungen, Umlagen und sonstige Transferaufwendungen	290.615	290.655	330.295	330.295
E14 - Sonstige laufende Aufwendungen	6.628	7.675	8.340	8.260
E15 - Laufende Aufwendungen aus Verwaltungstätigkeit	484.731	460.221	512.351	510.947
E18 - Zinsen und sonstige Finanzaufwendungen	7.278	8.050	10.735	13.440
Gesamtaufwendungen	492.008	468.271	523.086	524.387



Haushaltsvorbericht
OG Dahnen 2024/2025

Unter Berücksichtigung der mittelfristigen Finanzplanung ergibt sich folgende Entwicklung der Aufwandsarten:

Aufwandsarten in der mittelfristigen Planung

	E'2022	P'2023	P'2024	P'2025	P'2026	P'2027	P'2028
E9 - Personal- und Versorgungsaufwendungen	64.371	71.950	73.330	75.980	77.130	77.130	77.130
E10 - Aufwendungen für Sach- und Dienstleistungen	86.196	61.761	63.680	64.101	64.065	64.064	64.046
E11 - Bilanzielle Abschreibungen	36.920	28.180	36.706	32.311	32.093	32.054	31.633
E12 - Zuwendungen, Umlagen u sonstige Transferaufwendungen	290.615	290.655	330.295	330.295	330.295	330.295	330.295
E14 - Sonstige laufende Aufwendungen	6.628	7.675	8.340	8.260	8.260	8.260	8.260
E15 - Laufende Aufwendungen aus Verwaltungstätigkeit	484.731	460.221	512.351	510.947	511.843	511.803	511.364
E18 - Zinsen und sonstige Finanzaufwendungen	7.278	8.050	10.735	13.440	13.100	12.800	12.500
Gesamtaufwendungen	492.008	468.271	523.086	524.387	524.943	524.603	523.864



4.1 Personalaufwand

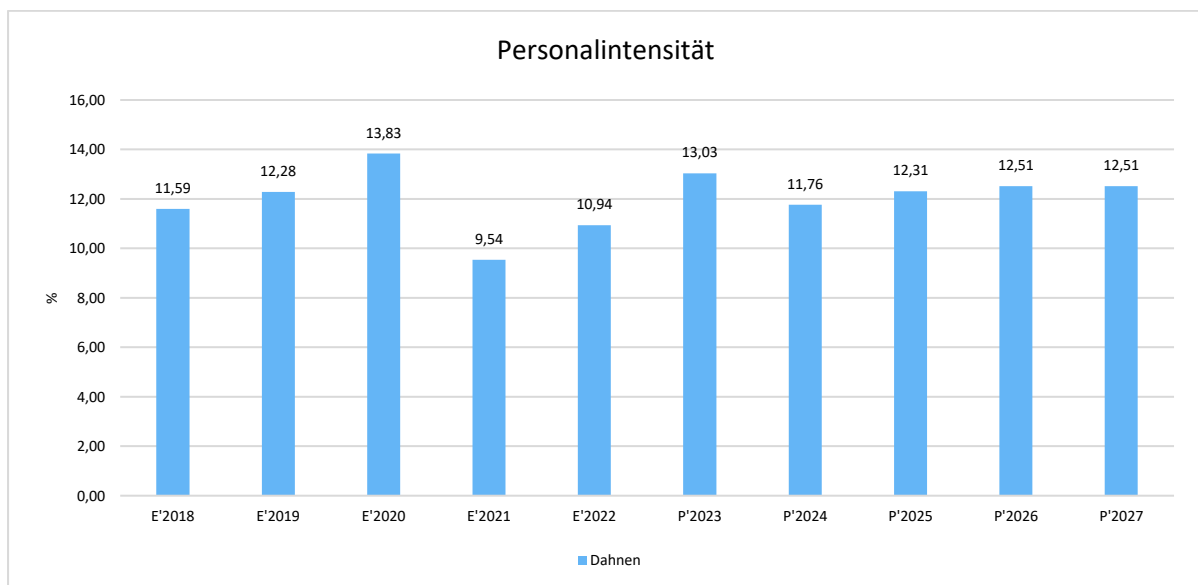
Die Personalaufwendungen entwickeln sich im Betrachtungszeitraum wie folgt:

Personalaufwand

	E'2022	P'2023	P'2024	P'2025	P'2026	P'2027	P'2028
Aufwendungen für ehrenamtlich Tätige	8.930	9.500	10.400	10.400	10.400	10.400	10.400
Dienstbezüge und dergleichen	41.797	46.800	47.000	49.000	50.000	50.000	50.000
Beiträge zu Versorgungskassen	3.057	3.650	3.700	3.850	4.000	4.000	4.000
Beiträge zur gesetzlichen Sozialversicherung	8.181	9.500	9.550	10.050	10.050	10.050	10.050
Versorgungsaufwendungen	2.407	2.500	2.680	2.680	2.680	2.680	2.680
Summe	64.371	71.950	73.330	75.980	77.130	77.130	77.130

Personalintensität

Die Personalintensität bildet den prozentualen Anteil der Personalaufwendungen an den ordentlichen Aufwendungen ab. Sie ist ein Indikator dafür, welches Gewicht die Personalaufwendungen innerhalb des ordentlichen Aufwandes haben.





4.2 Sach- und Dienstleistungsaufwand

Die Aufwendungen für Sach- und Dienstleistungen entwickeln sich im Betrachtungszeitraum wie folgt:

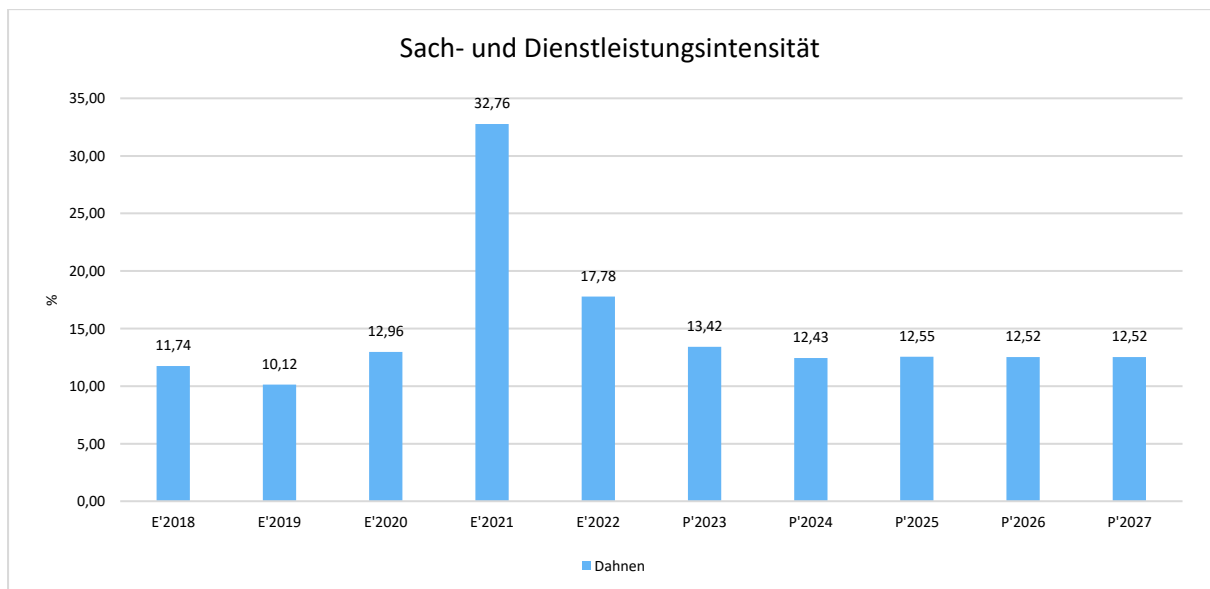
Sach- und Dienstleistungsaufwand

	E'2022	P'2023	P'2024	P'2025	P'2026	P'2027	P'2028
Aufwendungen für Energie / Wasser / Abwasser / Abfall	19.402	15.130	15.200	15.250	15.250	15.250	15.250
Aufwendungen für Unterhaltung und Bewirtschaftung	13.999	16.156	18.255	17.926	17.890	17.889	17.871
Weitere Verwaltungs- und Betriebsaufwendungen	1.031	125	125	125	125	125	125
Kostenerstattungen	42.158	30.350	30.100	30.800	30.800	30.800	30.800
Sonstige Aufwendungen für Sach- und Dienstleistungen	9.607	0	0	0	0	0	0
Summe Aufwendungen für Sach- und Dienstleistungen	86.196	61.761	63.680	64.101	64.065	64.064	64.046

Sach- und Dienstleistungsintensität

Die Sach- und Dienstleistungsintensität bildet den prozentualen Anteil der Aufwendungen für Sach- und Dienstleistungen an den ordentlichen Aufwendungen insgesamt ab.

Sie zeigt an, welches Gewicht der Sach- und Dienstleistungsaufwand innerhalb des ordentlichen Aufwandes hat.





4.3 Transferaufwendungen

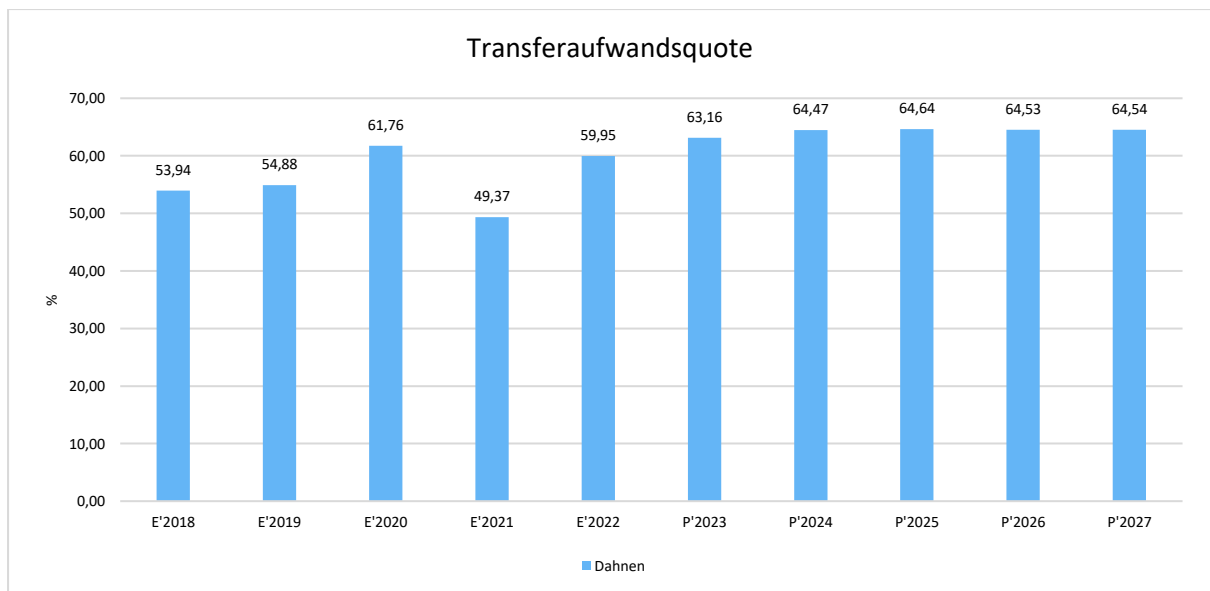
Innerhalb des Transferaufwandes stellen die Umlagezahlungen an Gemeindeverbände sowie die Sozialtransfers die bedeutendsten Aufwandsarten dar.

Transferaufwendungen

	E'2022	P'2023	P'2024	P'2025	P'2026	P'2027	P'2028
Zuweisungen und Zuschüsse für laufende Zwecke	1.775	2.395	2.420	2.420	2.420	2.420	2.420
Gewerbesteuerumlage	1.834	1.150	2.850	2.850	2.850	2.850	2.850
Umlagen an Gemeindeverbände	287.006	287.110	325.025	325.025	325.025	325.025	325.025
Summe	290.615	290.655	330.295	330.295	330.295	330.295	330.295

Transferaufwandsquote

Die Transferaufwandsquote stellt die Transferaufwendungen ins Verhältnis zu den ordentlichen Aufwendungen und bringt den prozentualen Anteil an den ordentlichen Aufwendungen zum Ausdruck. Sie ist damit ein Indikator dafür, wie hoch der kommunale Haushalt durch Transferaufwendungen belastet wird.





4.3.1 Umlagezahlung an Gemeindeverbände

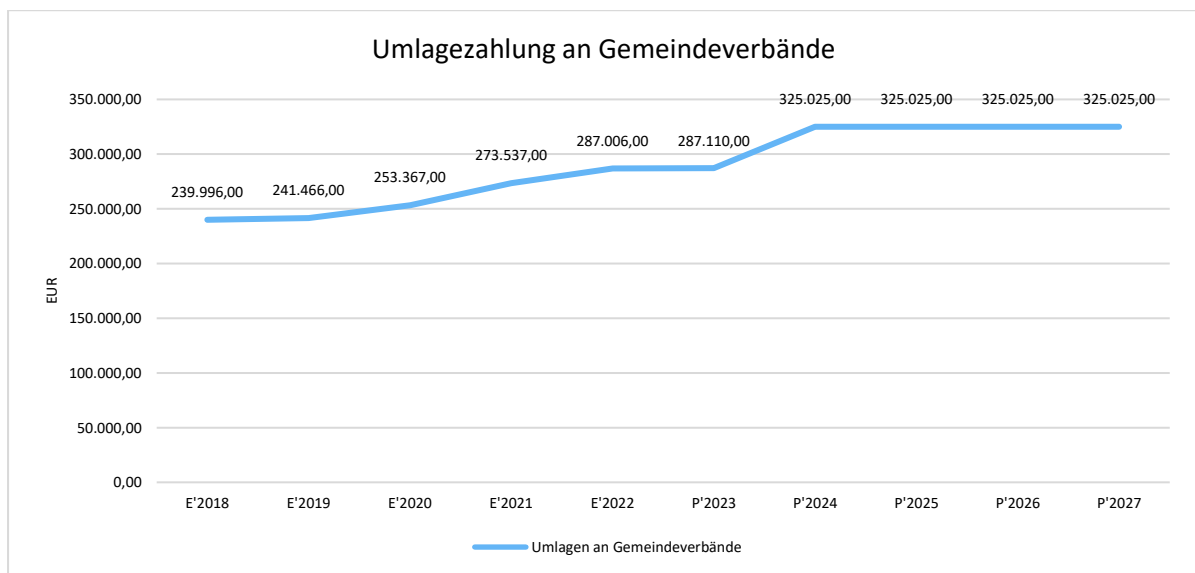
Gegenüber dem Vorjahresplan und in der langfristigen Entwicklung ergibt sich folgendes Bild:

Kreisumlage

	E'2022	P'2023	P'2024	P'2025
Umlagen an Gemeindeverbände	140.329	140.380	160.830	160.830

Verbandsgemeindeumlage

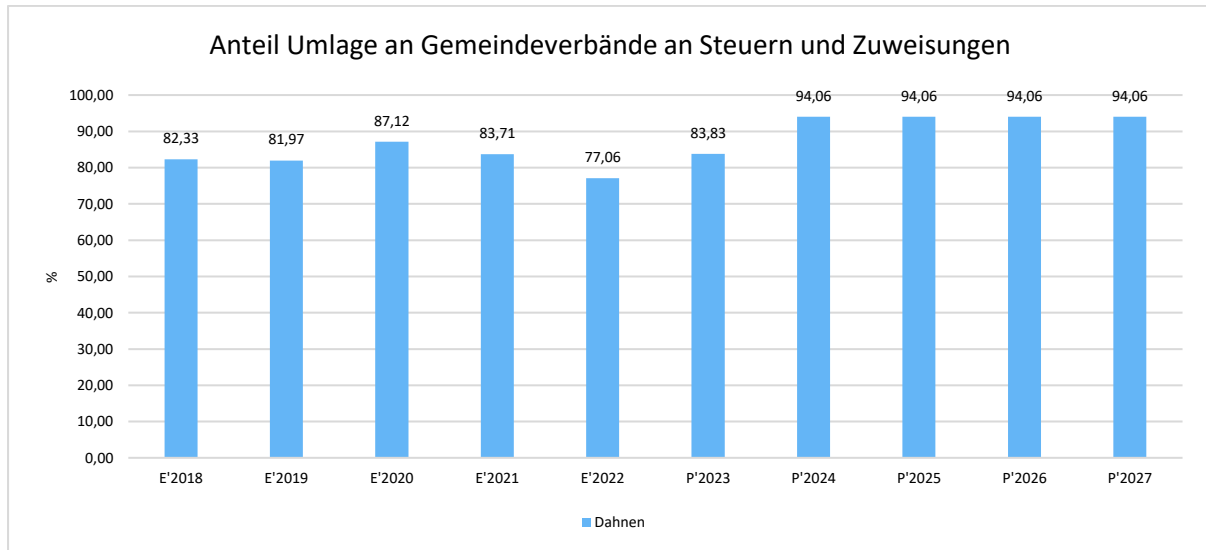
	E'2022	P'2023	P'2024	P'2025
Umlagen an Gemeindeverbände	146.677	146.730	164.195	164.195





Anteil der Umlagezahlung an den Erträgen aus Steuern und Schlüsselzuweisungen

Um die Belastung durch die Umlagezahlung an Gemeindeverbände objektiver beurteilen zu können, wird sie nachfolgend ins Verhältnis zu den Erträgen aus Steuern (ohne Ausgleichsleistungen) und Schlüsselzuweisungen gestellt. Die Kennzahl bringt zum Ausdruck, wieviel Prozent der Erträge aus Steuern und Schlüsselzuweisungen durch die Umlagezahlung wieder aufgezehrt werden.



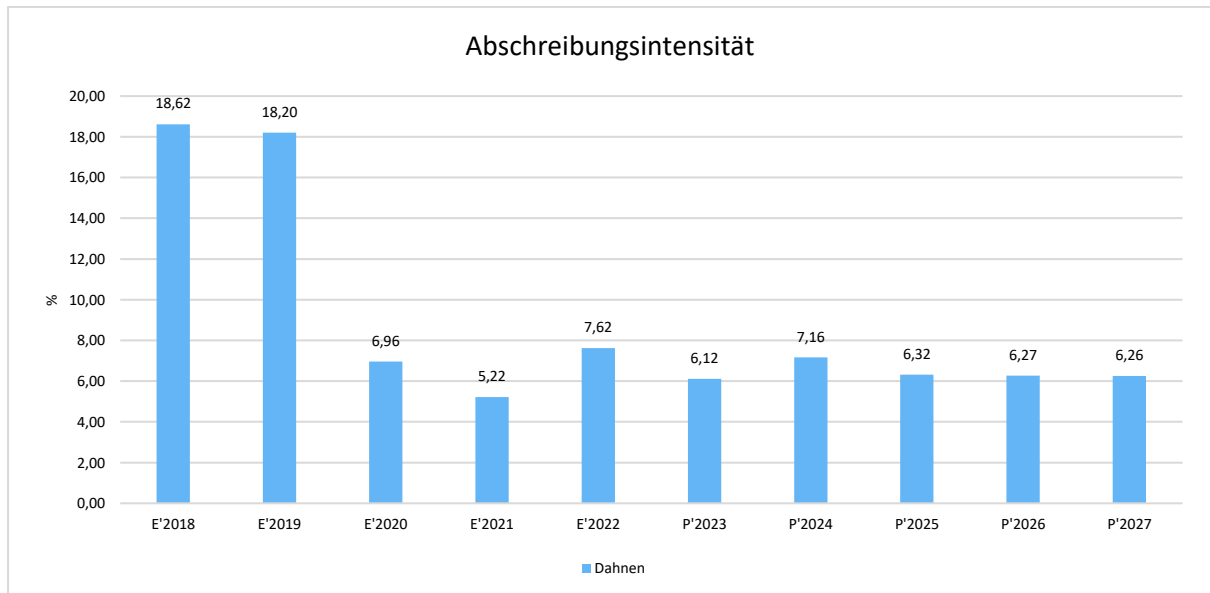


4.4 Abschreibungen

Die Abschreibungen sind in der nachfolgenden Tabelle abgebildet:

Abschreibungen

	Ergebnis 2022	Ansatz 2023	Ansatz 2024	Ansatz 2025	Planung 2026	Planung 2027	Planung 2028
Abschreibungen auf immaterielle Vermögensgegenstände	2.785	2.785	2.785	2.161	1.943	1.943	1.943
Abschreibungen auf bebaute Grundstücke und grundstücksgleiche Rechte	8.595	7.669	8.594	8.520	8.520	8.520	8.520
Abschreibungen auf das Infrastrukturvermögen einschließlich Grundstücke und grundstücksgleiche Rechte	24.726	16.912	24.513	20.816	20.816	20.816	20.816
Abschreibungen auf Kunstgegenstände, Denkmäler	354	354	354	354	354	354	354
Abschreibungen auf Fahrzeuge, Maschinen und technische Anlagen, BGA	460	460	460	460	460	421	0
Summe	36.920	28.180	36.706	32.311	32.093	32.054	31.633





4.5 Zinsen und sonstige Finanzaufwendungen

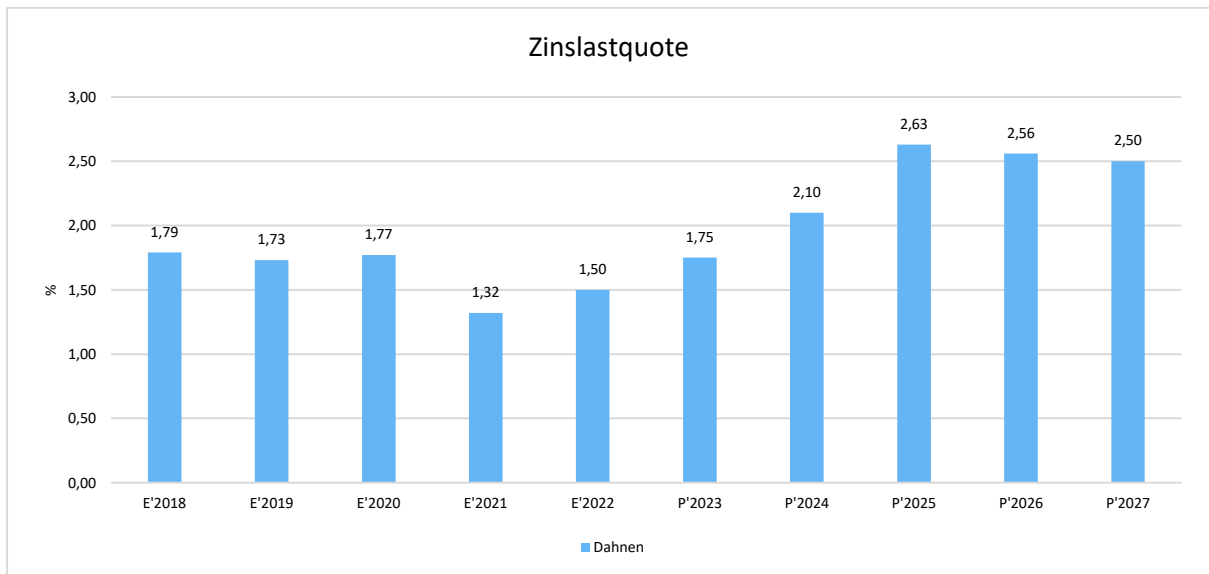
Die Entwicklung bei den Zinsen und den sonstigen Finanzaufwendungen stellt sich wie folgt dar:

Zinsaufwand

Bezeichnung	Ist 2022	Plan 2023	Plan 2024	Plan 2025
Zinsaufwendungen u sonstige Finanzaufwendungen an den öffentlichen Bereich	6.684	7.500	7.500	7.500
Zinsaufwendungen u sonstige Finanzaufwendungen an den inländischen Geldmarkt	593	550	3.235	5.940
Summe Zinsen u sonstige Finanzaufwendungen	7.278	8.050	10.735	13.440

Zinslastquote

Die Zinslastquote bildet das Verhältnis der Zins- und sonstigen Finanzaufwendungen zum ordentlichen Aufwand ab. Sie zeigt auf, wie hoch die Belastung des Haushaltes durch Zinsaufwendungen ist.





5 Ergebnis

Aus den oben dargestellten Erträgen und Aufwendungen ergibt sich folgendes Ergebnis, was nachfolgend im Vergleich zur Planung des Vorjahres abgebildet wird:

Ergebnis im Vergleich zum Vorjahr

Bezeichnung	Ist 2022	Plan 2023	Plan 2024	Plan 2025
Laufende Erträge aus Verwaltungstätigkeit	601.954	426.443	454.679	450.848
Laufende Aufwendungen aus Verwaltungstätigkeit	484.731	460.221	512.351	510.947
Laufendes Ergebnis aus Verwaltungstätigkeit	117.223	-33.778	-57.672	-60.099
Finanzergebnis	-6.197	-6.870	-9.655	-12.360
Ordentliches Ergebnis	111.026	-40.648	-67.327	-72.459
Jahresergebnis	111.026	-40.648	-67.327	-72.459

Das Ergebnis wird sich nach dem derzeitigen Stand der mittelfristigen Planung wie folgt entwickeln:

Ergebnis in der mittelfristigen Finanzplanung

	E'2022	P'2023	P'2024	P'2025	P'2026	P'2027	P'2028
Laufende Erträge aus Verwaltungstätigkeit	601.954	426.443	454.679	450.848	450.812	434.479	434.040
Laufende Aufwendungen aus Verwaltungstätigkeit	484.731	460.221	512.351	510.947	511.843	511.803	511.364
Laufendes Ergebnis aus Verwaltungstätigkeit	117.223	-33.778	-57.672	-60.099	-61.031	-77.324	-77.324
Finanzergebnis	-6.197	-6.870	-9.655	-12.360	-12.020	-11.720	-11.420
Ordentliches Ergebnis	111.026	-40.648	-67.327	-72.459	-73.051	-89.044	-88.744
Jahresergebnis	111.026	-40.648	-67.327	-72.459	-73.051	-89.044	-88.744



6 Finanzhaushalt

Die Eckdaten des Finanzplans stellen sich wie folgt dar:

Finanzhaushalt

Bezeichnung	Ist 2022	Plan 2023	Plan 2024	Plan 2025
Laufende Einzahlungen	562.833	402.173	421.819	421.783
Laufende Auszahlungen	460.725	437.591	483.700	489.396
Saldo der ordentlichen Ein- und Auszahlungen	102.108	-35.418	-61.881	-67.613
Einzahlungen aus Investitionstätigkeit	55.509	108.000	14.600	0
Auszahlungen aus Investitionstätigkeit	11.328	120.000	14.600	0
Saldo aus Investitionstätigkeit	44.180	-12.000	0	0
Finanzmittelüberschuss /-fehlbetrag	146.288	-47.418	-61.881	-67.613
Einzahlungen aus Finanzierungstätigkeit	280.271	57.258	65.371	78.053
Auszahlungen aus Finanzierungstätigkeit	426.559	9.840	3.490	10.440
Saldo aus Finanzierungstätigkeit	-146.288	47.418	61.881	67.613

6.1 Investitionstätigkeit

Nachfolgend wird die Zusammensetzung der investiven Ein- und Auszahlungen im mittelfristigen Betrachtungszeitraum abgebildet:

Ein- und Auszahlungen aus Investitionstätigkeit

	Plan 2024	Plan 2025
Investitionszuwendungen	14.600	0
Einzahlungen aus Investitionstätigkeit gesamt	14.600	0
Auszahlungen für Sachanlagen	14.600	0
Auszahlungen aus Investitionstätigkeit gesamt	14.600	0



6.2 Finanzierungstätigkeit

Die folgende Tabelle zeigt die Ein- und Auszahlungen aus Finanzierungstätigkeit im Betrachtungszeitraum der mittelfristigen Finanzplanung:

Finanzierungstätigkeit

	Ist 2022	Plan 2023	Plan 2024	Plan 2025	Plan 2026	Plan 2027
F34 - Finanzmittelüberschuss /- fehlbetrag	146.288	-47.418	-61.881	-67.613	-68.387	-84.379
F35 - + Aufnahme von Investitions- krediten	0	12.000	0	0	0	0
F36 - - Tilgung von Investitionskrediten	3.485	9.840	3.490	10.440	10.440	10.440
F37 - Saldo der Ein- u Auszahlungen aus Investitionskrediten	-3.485	2.160	-3.490	-10.440	-10.440	-10.440
F39 - Saldo der Ein- u Auszahlungen aus Krediten zur Liquiditätssicherung	-142.803	45.258	65.371	78.053	78.827	94.819
F40 - Saldo der Ein- u Auszahlungen aus Finanzierungstätigkeit	-146.288	47.418	61.881	67.613	68.387	84.379
F42 - Verwendung Finanzmittel- überschuss / Deckung Finanzmittel- fehlbetrag	-146.288	47.418	61.881	67.613	68.387	84.379
F44 - nachrichtlich: Ausgleich Finanzhaushalt	98.623	-45.258	-65.371	-78.053	-78.827	-94.819

Bestand Investitionskredite

Bilanzpositionen / Euro	2019	2020	2021	2022
Verbindlichkeiten aus Investitionskrediten	45.296	37.265	33.780	30.295



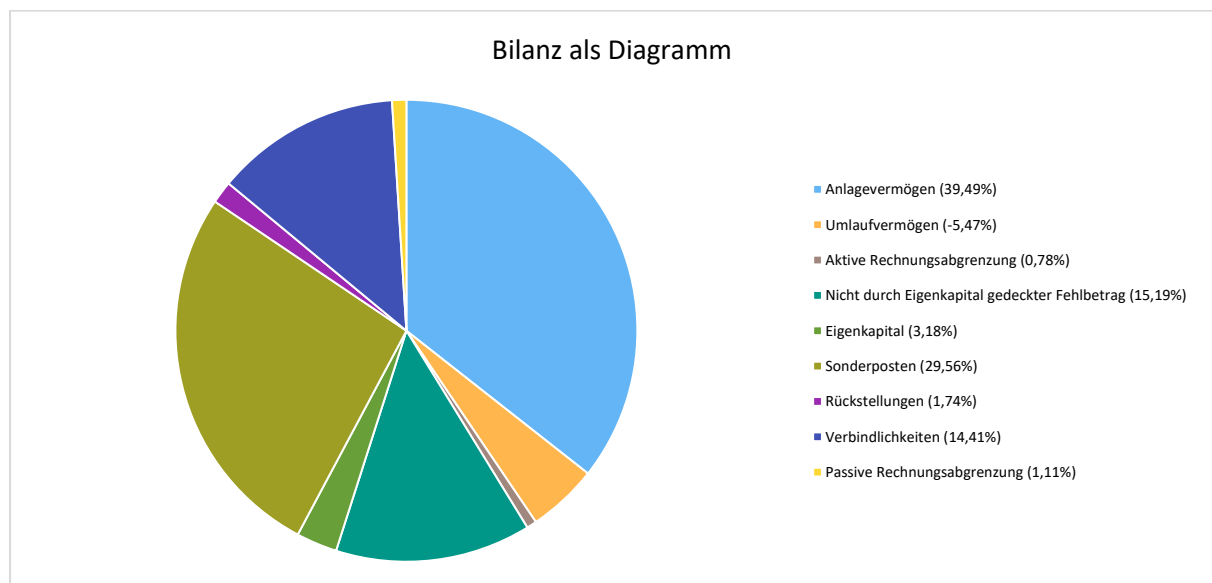
7 Bilanz - Entwicklung von Vermögen und Schulden

Wie bereits unter Ziffer 1.3. dargestellt, haben die Ergebnisse von Ergebnishaushalt und Finanzhaushalt Einfluss auf die kommunale Bilanz. Da eine Plan-Bilanz haushaltsrechtlich nicht vorgesehen ist, werden nachfolgend die wesentlichen Bilanzpositionen der zurückliegenden Haushaltsergebnisse dargestellt.

Die Tabelle zeigt das Bilanzvolumen (Aktiva), also das kommunale Vermögen, sowie dessen Finanzierung auf der Passivseite. Das Eigenkapital wird zudem in seiner Zusammensetzung dargestellt, weil die Entwicklung der Rücklagen für die Frage der Haushaltssicherung relevant ist.

Bilanzpositionen

Bilanzpositionen / Euro	2019	2020	2021	2022
1 - Anlagevermögen	1.411.723	1.400.019	1.403.112	1.377.521
2 - Umlaufvermögen	-211.266	-216.404	-175.892	-190.620
4 - Aktive Rechnungsabgrenzung	18.593	24.713	17.571	27.097
5 - Nicht durch Eigenkapital gedeckter Fehlbetrag	387.551	375.777	351.231	529.985
1 - Eigenkapital	11.775	24.546	-178.754	111.026
2 - Sonderposten	1.001.519	975.825	1.045.419	1.031.085
3 - Rückstellungen	53.371	55.778	58.185	60.592
4 - Verbindlichkeiten	526.954	502.224	621.384	502.697
5 - Passive Rechnungsabgrenzung	12.983	25.733	49.788	38.582





8 Sonstige allgemeine Entwicklungen

Die Einschätzung der weiteren Bevölkerungsentwicklung sowie der sonstigen Entwicklungen in den Bereichen Wirtschaft und Arbeitsmarkt ist Grundlage für jede Art von strategischer Planung in Kommunalverwaltungen. Bedingt durch den allgemeinen demografischen Trend haben die meisten deutschen Kommunen einen Bevölkerungsrückgang sowie eine zunehmend alternde Bevölkerung zu verzeichnen. Dies erfordert für die Zukunft eine Anpassung der kommunalen Angebote für Kinder und Jugendliche sowie Senioren. Die Entwicklung der Bevölkerung nach Anzahl und Altersaufbau ist nur bedingt kommunal beeinflussbar. Der gesamtgesellschaftliche Trend zu einer schrumpfenden und immer älter werdenden Gesamtbevölkerung ist heute unumkehrbar, wobei die örtlichen Ausprägungen durchaus stark variieren können. Die Anzahl derer, die durch Erwerbseinkommen Sozialversicherungsbeiträge und Steuern erwirtschaften, wird langfristig schrumpfen; der Anteil derer, die auf staatliche Transferleistungen (z.B. Grundsicherung im Alter) angewiesen sind, wird steigen. Dies wird unweigerlich zu einer weiteren Belastung der staatlichen und kommunalen Finanzsysteme führen. Die zentrale Frage der örtlichen Politik ist daher nicht, ob der Prozess aufgehalten werden kann. Vielmehr geht es um den hierdurch entstehenden Anpassungs- und Gestaltungsbedarf, d.h. wann und in welchem Maße eine quantitative und inhaltliche Neuausrichtung der kommunalen Dienstleistungspalette erfolgen muss. Der Bericht soll eine Orientierung darüber ermöglichen, wie die örtliche Situation mit Blick auf folgende Kriterien einzuschätzen ist:

- Bevölkerungsentwicklung im Zeitverlauf
- Veränderungen bei einzelnen Altersgruppen (Zielgruppen)
- örtliche Entwicklung von Wirtschaft und Arbeitsmarkt

8.1 Bevölkerung

Im Folgenden wird die Entwicklung der Einwohnerzahl insgesamt sowie bestimmter Altersgruppen abgebildet, deren Entwicklung besonderen Einfluss auf die kommunale Infrastruktur in den Bereichen Kindertagesstätten und Schulen haben:

Einwohner gesamt und nach Altersgruppen

	E' 2018	E' 2019	E' 2020	E' 2021	E' 2022
Einwohner zum 31.12.	328	339	352	352	355
Senioren ab 60 Jahre	94	95	97	96	97
Einwohner 20 – 59 Jahre	191	197	202	203	201
Kinder und Jugendliche 10 – 19 Jahre	22	25	27	28	32
Kinder bis 9 Jahre	21	22	26	25	25



Haushaltsvorbericht
OG Dahlen 2024/2025

Der Haushaltsplan und die Haushaltssatzung für die Haushaltsjahre 2024/2025 als Doppelhaushalt gemäß § 7 GemHVO wurde in der Sitzung des Ortsgemeinderates vom 16.11.2023 beschlossen.

Verbandsgemeindeverwaltung

Arzfeld

Fachbereich 1.2 -Finanzen-



Ortsgemeinde Dahlen
Produktübersicht

Teilhaushalt 01 -Zentrale Verwaltung-

Produkt / Leistung	Bezeichnung
11121	Zentrale Steuerung
11141	Angelegenheiten des Rates und Ausschüsse
11421	Unbebaute, bebaute Grundstücke
11431	Bauhof
12125	Wahlen
26220	Musikpflege
28121	Kulturförderung SALÜ
28122	Kulturförderung Mitgliedsbeitrag EWIV
36223	Kinderfreizeit
36521	Kindertagesstätte Daleiden
36613	Kinderspielplätze-Freizeitanlagen
42111	Allgemeine Sportpflege
42411	Sportanlage Dahlen und Grillhütte
52250	Bereitstellung von Bauland für den Wohnungsbau
54111	Gemeindestraßen
54112	Straßenbeleuchtung
54113	Buswartehallen
54150	Konzessionsabgabe
55111	Grünflächen, Parkanlagen
55311	Friedhofs- und Bestattungswesen
55314	Ehrenfriedhof Dahlen

Produkt / Leistung	Bezeichnung
55510	Kommunale Forstwirtschaft
55591	Land- und Forstwirtschaftswege
57312	Dorfkulturelles Gemeinschaftshaus



Produktthaushalt 2024 / 2025

Produkt/Leistung 11121 = Zentrale Steuerung

Lfd. Nr. E 14, Buchungsstelle 56140000 - Aufwendungen für allgemeine Betreuung der Bediensteten

Die Gemeinde gehört der gesetzlichen Unfallkasse Rheinland-Pfalz an. Entsprechend der Festsetzung der Vertreterversammlung ist eine Umlage zu zahlen. Versichert sind alle ehrenamtlich tätig werdenden Personen in der Gemeinde.

Lfd. Nr. E 14, Buchungsstelle 56310000 - Büromaterial pp.

Für die Bereitstellung der Gemeindebezeichnung im Internet ist an den Lizenzinhaber eine Gebühr zu zahlen.

Lfd. Nr. E 14, Buchungsstelle 56410000 - Versicherungsbeiträge

Beim GVV Kommunalversicherung VVaG besteht eine Haftpflicht-, Eigenschaden-, Unfall- und Spezial-Straf-Rechtsschutzversicherung.

Lfd. Nr. E 14, Buchungsstelle 56430000 - Mitgliedsbeiträge

Die Gemeinde ist Mitglied im Gemeinde- und Städtebund und hat einen jährlichen Mitgliedsbeitrag zu zahlen.

Lfd. Nr. E 14, Buchungsstelle 56930000 - Repräsentationen

Bei dieser Buchungsstelle werden alle Kosten für die Durchführung eines Altentages und für die Beschaffung kleinerer Geschenke anlässlich der Vollendung des 80., 85., 90., 95. und 100. Lebensjahres sowie bei „Goldenen Hochzeiten“ pp. verausgabt.

Produkt/Leistung 11141 = Angelegenheiten des Rates und der Ausschüsse

Lfd. Nr. E 9, Buchungsstelle 50110000 und 50420000 - Personalaufwendungen Bürgermeister

Nach § 12 der Landesverordnung über die Aufwandsentschädigung für kommunale Ehrenämter (KomAEVO) ist dem Ortsbürgermeister und dem Beigeordneten während der Vertretungszeit des Ortsbürgermeisters, eine Aufwandsentschädigung zu zahlen.

Lfd. Nr. E 9, Buchungsstelle 5170000 - Zuführungen zu Ehrensoldrückstellungen

Nach § 36 Abs. 1 Ziffer 1 GemHVO (Doppik) sind Rückstellungen für Pensionsverpflichtungen von aktiven Ehrenbeamten (Ortsbürgermeister) zu bilden.

Lfd. Nr. E 14, Buchungsstelle 56210000 - sonstige laufenden Aufwendungen

Das Dorfgemeinschaftshaus wird auch als Sitzungslokal genutzt. Für diese Nutzungsmöglichkeit ist eine Pacht und ein Teil der Bewirtschaftungskosten (Nebenkosten) an den betreffenden Teilergebnishaushalt 57312, Lfd. Nr. 5, Buchungsstelle 44120000 zu zahlen.



Produkthaushalt 2024 / 2025

Produkt/Leistung 11421 = Unbebaute Grundstücke

Lfd. Nr. E 2, Buchungsstelle 41510000

Die in Vorjahren gewährten Zuwendungen für den Ankauf von Grundstücksflächen (Flur 52, Nr. 61/7 und 61/8) werden entsprechend der Zweckbindungsdauer aufgelöst.

Lfd. Nr. E 5, Buchungsstelle 44120200

Die Gemeinde hat einige in ihrem Eigentum stehende landwirtschaftliche Flächen verpachtet.

Lfd. Nr. E 6, Buchungsstelle 44243000 und

Lfd. Nr. E 10, Buchungsstelle 52440000

In der Gemeinde wird jährlich die Aktion „Saubere Landschaft“ durchgeführt. Hierfür erstattet der Landkreis die anfallenden Fahrtkosten.

Lfd. Nr. E 10, Buchungsstelle 52200000

Für die vorhandenen Baustellen im Neubaugebiet müssen Grundgebühren die KNE und an die Verbandsgemeindewerke gezahlt werden.

Produkt/Leistung 11431 = Bauhof

Lfd. Nr. E 2, Buchungsstelle 41510000

Die in Vorjahren gewährten Zuwendungen für die Anschaffung eines Rasenmähers werden entsprechend der Nutzungsdauer aufgelöst.

Lfd. Nr. E 6, Buchungsstelle 44243000 und 44250000

In Folge des Arbeitsaufwands des Gemeindearbeiters in Nachbargemeinden u.a. erfolgt die entsprechenden Lohnkostenerstattung.

Lfd. Nr. E 9, Buchungsstellen 50220000, 50320000 und 50420000

Zur Erledigung aller anfallenden Arbeiten in der Gemeinde ist ein Arbeiter als Vollzeitkraft eingestellt.

Lfd. Nr. E 10, Buchungsstelle 52380000

Im Rahmen der Erledigung von Unterhaltungsarbeiten werden entsprechende Materialien benötigt.

Lfd. Nr. E 11, Buchungsstelle 53820000

Die in Vorjahren angeschafften Maschinen und Fahrzeuge sind auf ihre Nutzungsdauer abzuschreiben.



Produkthaushalt 2024 / 2025

Lfd. Nr. E 14, Buchungsstelle 56412000

Für die gemeindlichen Fahrzeuge ist der vereinbarte Versicherungsbeitrag zu zahlen.

Lfd. Nr. E 14, Buchungsstelle 568200000

Für die gemeindlichen Fahrzeuge ist die KFZ-Steuer zu zahlen.

Lfd. Nr. E 22, internen Leistungsbeziehungen

Die im Bereich des Produkts „Bauhof“ entstehenden Personal- und Sachkosten werden am Ende des Jahres entsprechend den geführten Nachweisen ermittelt und dann auf die einzelnen Kostenträger/Kostenstellen verteilt.

Produkt/Leistung 12125 = Wahlen

Lfd. Nr. E 14, Buchungsstelle 5631000

Im Haushaltsjahr 2024 stehen Kommunalwahlen an. Aufwand für Büromaterial.

Produkt/Leistung 26220 = Förderung der Musikpflege

Lfd. Nr. E 12, Buchungsstelle 54159000

Die Ortsgemeinde zahlt an den Musikverein Dahnen 200,00 EUR/Jahr als Zuschuss.

Produkt/Leistung 28122 = Kulturförderung Mitgliedsbeitrag EWIV

Lfd. Nr. E 12, Buchungsstelle 54150000

Die Ortsgemeinde ist Mitglied bei „Islek ohne Grenzen“ (EWIV). Aufgabe der EWIV ist die allgemeine Förderung der regionalen Identität und der grenzüberschreitenden Zusammenarbeit vor allem auf kultureller Ebene, im bestehenden sozioökonomischen Umfeld der sich zum Islek zählenden Regionen Belgiens, Deutschlands und Luxemburgs.

Produkt/Leistung 36223 = Kinderfreizeit

Lfd. Nr. E 2, Buchungsstelle 41459000 und

Lfd. Nr. E 12, Buchungsstelle 54150000

Lfd. Nr. E 14, Buchungsstelle 56410000

In der Gemeinde wird jedes Jahr eine Ferienfreizeit durchgeführt.

Die Aufwendungen werden aus Spenden und Beteiligungsbeiträgen der Eltern finanziert, so dass dies für die Gemeinde kostenneutral ist.



Produkthaushalt 2024 / 2025

Produkt/Leistung 36521 = Kindertagesstätte Daleiden

Lfd. Nr. E 10, Buchungsstelle 52543000

Die Ortsgemeinde Dahnen gehört zum Einzugsbereich der Kindertagesstätte Daleiden.

Die zum Einzugsbereich der Kindertagesstätte gehörenden Ortsgemeinden haben sich an den Kosten der Kindertagesstätte entsprechend den Vorschriften des Kindergartengesetzes bzw. der zwischen den beteiligten Ortsgemeinden abgeschlossenen Zweckvereinbarung entsprechend zu beteiligen.

Produkt/Leistung 36613 = Kinderspielplätze-Freizeitanlagen

Lfd. Nr. E 10, Buchungsstelle 52321000

Die Unterhaltung der Kinderspielplätze obliegt der Ortsgemeinde.

Im Rahmen der Verkehrssicherungspflicht sind Überprüfungen notwendig.

Gegebenenfalls müssen schlechte Teile der Spielplatzgeräte ausgetauscht werden.

Produkt/Leistung 42111 = Allgemeine Sportpflege

Lfd. Nr. E 12, Buchungsstelle 54150000

Die Ortsgemeinde zahlt an den SSV Dahnen-Dasburg und FZM Dahnen je einen Zuschussbetrag in Höhe von 100,00 €/Jahr zur Förderung der Jugendarbeit.

Produkt/Leistung 42411 = Sportanlage Dahnen und Grillhütte

Die gemeindliche Freizeitanlage umfasst den Sportplatz (Bolzplatz) und die auf dem gleichen Grundstück stehende Grillhütte mit Duschen. Für die Benutzung der Grillhütte für private Feiern oder kommerzielle Veranstaltung sind Entgelte zu zahlen.

Die auf den sportlichen Bereich entfallenden Bewirtschaftungskosten muss die Gemeinde tragen.

Lfd. Nr. E 4 und E 6, Buchungsstelle 43210000 und 44250000

Für die Benutzung der Grillhütte sowie der Sportanlage werden Entgelte gezahlt.

Lfd. Nr. E 10, Buchungsstelle 52200000

Für gemeindliche Grundstücke fallen Abgaben an.



Produkthaushalt 2024 / 2025

Lfd. Nr. E 10, Buchungsstelle 52321000

Im Bereich des gemeindlichen Grundstücks „Sportanlage Dahnen“ sind turnusmäßige Unterhaltungsarbeiten von geringem Umfang notwendig.

Entsprechende Aufwendungen fallen an.

Der örtliche Sportverein übernimmt in der Regel diese Kosten bzw. werden diese unmittelbar durch den Verein ausgeführt.

Lfd. Nr. E 14, Buchungsstelle 56411000

Für die Gebäude besteht eine Versicherung gegen Feuer und Sturm. Hierfür ist ein jährlicher Versicherungsbeitrag zu zahlen.

Produkt/Leistung 54111 = Gemeindestraßen

Lfd. Nr. E 2, Buchungsstelle 41510000 und

Lfd. Nr. E 4, Buchungsstelle 43700000

Die in Vorjahren gewährten Zuwendungen und Beiträge zum Ausbau der Gemeindestraßen werden entsprechend der Nutzungsdauer aufgelöst.

Lfd. Nr. E 10, Buchungsstelle 52200000

Für gemeindliche Grundstücke fallen Abgaben an.

Lfd. Nr. E 10, Buchungsstelle 52338000

Fast alle Gemeindestraßen sind in den letzten Jahren neu ausgebaut worden.

Unterhaltungsarbeiten in geringem Umfang sind zu erwarten.

Neben diesen Straßenunterhaltungsarbeiten fallen jährl. die Schneeräum- und Streukosten, bedingt durch topog. Lageverhältnisse des Ortes und der Ortsteile und Höhenlage (über 500 m) an.

Lfd. Nr. E 10, Buchungsstelle 52531000

Die Entwässerung der Ortsstraßen erfolgt über eine von den Verbandsgemeindewerken gebaute Entwässerungsleitung. Entsprechend vertraglicher Vereinbarung hat sich die Gemeinde an den jährlich tatsächlich anfallenden Kosten zu beteiligen.

Lfd. Nr. E 11, Buchungsstelle 53580000

Die in Vorjahren erbrachten Aufwendungen werden entsprechend der Nutzungsdauer abgeschrieben.

Lfd. Nr. E 22, internen Leistungsbeziehungen

Die im Bereich des Produkts „Bauhof“ entstehenden Personal- und Sachkosten werden am Ende des Jahres entsprechend den geführten Nachweisen ermittelt und dann auf die einzelnen Leistungen verteilt.



Produkthaushalt 2024 / 2025

Produkt/Leistung 54112 = Straßenbeleuchtung

Lfd. Nr. E 6, Buchungsstelle 442500000

Es erfolgt bei Bedarf eine Erstattung von privaten Dritten.

Lfd. Nr. E 10, Buchungsstelle 52200000

Die Straßenbeleuchtung gehört zur allgemeinen Verkehrssicherungspflicht und in der Gemeinde sind nur die hiernach notwendigen Straßenlampen vorhanden.

Lfd. Nr. E 10, Buchungsstelle 52370000

Im Rahmen des Straßenbeleuchtungsvertrages wird die Straßenlampenunterhaltung vom Versorgungsträger durchgeführt. Hierfür ist eine vertraglich vereinbarte Unterhaltungskostenpauschale an den Netzbetreiber zu zahlen.

Produkt / Leistung 54113 = Buswartehallen

Lfd. Nr. E 2, Buchungsstelle 41510000

Die in Vorjahren gewährten Zuwendungen werden entsprechend der Nutzungsdauer aufgelöst.

Lfd. Nr. E 11, Buchungsstelle 53490000

Die in Vorjahren erbrachten Aufwendungen werden entsprechend der Nutzungsdauer abgeschrieben.

Lfd. Nr. E 14, Buchungsstelle 56411000

Für die Wartehallen besteht eine Versicherung gegen Feuer und Sturm. Hierfür ist ein jährlicher Versicherungsbeitrag zu zahlen.

Produkt/Leistung 54150 = Konzessionsabgaben

Lfd. Nr. 9, Buchungsstelle 46250000

Nach dem abgeschlossenen Konzessionsvertrag wird die Konzessionsabgabe gezahlt.

Produkt/Leistung 55111 = Grünflächen, Parkanlagen

Lfd. Nr. E 12, Buchungsstelle 54150000

Die Ortsgemeinde ist Mitglied im „Naturpark Südeifel“ und im Eifelverein Dasburg-Dahnen und hat damit den Mitgliedsbeitrag zu zahlen.



Produkthaushalt 2024 / 2025

Produkt/Leistung 55311 = Friedhof und Bestattungswesen

Der gemeindliche Friedhof wird als kostendeckende Einrichtung vorgehalten. Soweit Einmalbeiträge die tatsächlichen Kosten nicht decken, werden lfd. Gebühren nach der Satzung über die Erhebung von Friedhofsgebühren der Ortsgemeinde Dahnen von den Grabnutzungsberechtigten erhoben.

Produkt/Leistung 55314 = Ehrenfriedhof Dahnen

In der Ortsgemeinde Dahnen befindet sich ein Ehrenfriedhof.

Alle anfallenden Kosten werden aus einer Pauschalzuwendung des Bundes finanziert.

Produkt/Leistung 55510 = Kommunale Forstwirtschaft

Die Bewirtschaftung des Gemeindewaldes erfolgt durch das Forstamt Neuerburg.

Es fallen die jährlich fixen Kosten an.

Da kein Holzerlös erzielt wird, ist in den nächsten Haushaltsjahren mit entsprechenden Fehlbeträgen zu rechnen.

Produkt/Leistung 55591 = Land- und Forstwirtschaftswege

Lfd. Nr. E 2 und E 4, Buchungsstelle 41510000 und 4370000

Im Zuge von Wirtschaftswegebaumaßnahmen sind Fördermittel des Landes bzw. Zuweisungen der Jagdgenossenschaft geflossen.

Sie werden entsprechend der Nutzungsdauer als Sonderposten aufgelöst.

Lfd. Nr. 4, Buchungsstelle 43230000

Die Unterhaltungsaufwendungen an Feld- und Waldwegen werden von der Jagdgenossenschaft als sog. Beitragsersatz erstattet. Damit bleibt die Erhebung von Beiträgen erspart, sofern kein Antrag zur Auszahlung des Reinerlöses gestellt wird.

Lfd. Nr. E 10, Buchungsstelle 52338000

Hier sind die voraussichtlich benötigten Aufwendungen zur Unterhaltung der Feld- und Waldwege veranschlagt.

Lfd. Nr. E 11, Buchungsstelle 5358000

Vermögensgegenstände sind auf ihre Nutzungsdauer abzuschreiben.



Produkthaushalt 2024 / 2025

Lfd. Nr. E 22, internen Leistungsbeziehungen

Die im Bereich des Produkts „Bauhof“ entstehenden Personal- und Sachkosten werden am Ende des Jahres entsprechend den geführten Nachweisen ermittelt und dann auf die einzelnen Leistungen verteilt.

Produkt/Leistung 57312 = Dorfkulturelles Gemeinschaftshaus

Lfd. Nr. E 2, Buchungsstelle 41510000

Die in Vorjahren gewährten Zuwendungen werden entsprechend der Nutzungsdauer aufgelöst.

Lfd. Nr. E 4, Buchungsstelle 43210000

Die Räume im DGH können auch für private Feiern und Veranstaltungen angemietet werden. Hierfür ist dann ein entsprechendes Nutzungsentgelt zu zahlen.

Lfd. Nr. E 5, Buchungsstelle 44120000

Hierzu wird auf die Erläuterung zu Teilhaushalt 11141, Buchungsstelle 56210000 hingewiesen.

Lfd. Nr. E 5, Buchungsstelle 44121000

Für die PV-Anlage auf dem Dach des Dorfgemeinschaftshauses wird durch die Islek AÖR eine jährliche Pacht gezahlt.

Lfd. Nr. E 6, Buchungsstelle 44243000

Im Gebäude ist die Freiwillige Feuerwehr untergebracht. Entsprechend muss die Verbandsgemeinde die nicht gedeckten Kosten der Gemeinde Dahnen erstatten.

Lfd. Nr. E 6, Buchungsstelle 44250000

Im Rahmen der Inanspruchnahme des Hauses durch Dritte werden die tatsächlich angefallenen Kosten (Strom-, Wassergeldkosten pp.) erstattet.

Lfd. Nr. E 9, Buchungsstellen 50220000

Die Reinigung erfolgt durch eine Teilzeitbeschäftigte.

Lfd. Nr. E 10, Buchungsstelle 52200000

Für das Gebäude fallen laufend Energie-, Wasser-, Abwasser- und Abfallkosten an.

Lfd. Nr. E 10, Buchungsstelle 52313000, 52320000

Für die Werterhaltung des Gebäudes sind Unterhaltungsaufwendungen in geringem Umfang erforderlich.

Lfd. Nr. E 11, Buchungsstellen 53490000 und 53833000

Die in Vorjahren erbrachten Aufwendungen werden entsprechend der Nutzungsdauer abgeschrieben.



Produkthaushalt 2024 / 2025

Lfd. Nr. E 14, Buchungsstelle 56341000

Im Gebäude ist ein Festtelefon installiert, weil Handyempfang nicht möglich ist.

Lfd. Nr. E 14, Buchungsstelle 56411000

Für die bestehende Feuerversicherung ist ein Versicherungsbeitrag zu zahlen.

Lfd. Nr. E 22, internen Leistungsbeziehungen

Die im Bereich des Produkts „Bauhof“ entstehenden Personal- und Sachkosten werden am Ende des Jahres entsprechend den geführten Nachweisen ermittelt und dann auf die einzelnen Leistungen verteilt.



Produkthaushalt 2024 / 2025

Gemeinde: 03 Ortsgemeinde Dahlen

Datum: 27.11.2023

Uhrzeit: 08:44:55

Haupt-Produktbereich	1	Zentrale Verwaltung
Produktbereich	11	Innere Verwaltung
Produktgruppe	111	Verwaltungssteuerung
Produkt	1112	Zentrale Steuerung, Controlling
Leistung	11121	Zentrale Steuerung

Teilergebnishaushalt								
Nr.	Ertrags- und Aufwandsarten	Ergebnis 2022	Plan 2023	Plan 2024	Plan 2025	Plan 2026	Plan 2027	Plan 2028
E 14	- Sonstige laufenden Aufwendungen	3.019,01	3.740	3.870	3.870	3.870	3.870	3.870
	56140000 Aufwendungen für allgemeine Betreuung der Bediensteten	440,52	400	450	450	450	450	450
	56310000 Büromaterial	598,76	600	600	600	600	600	600
	56410000 Versicherungsbeiträge	1.553,47	1.550	1.600	1.600	1.600	1.600	1.600
	56430000 Beitrag GStB	183,63	190	220	220	220	220	220
	56930000 Repräsentationen	242,63	1.000	1.000	1.000	1.000	1.000	1.000
	2024 2025							
	3 x 80 Jahre 4 x 80 Jahre							
	4 x 85 Jahre 3 x 85 Jahre							
	1 x 90 Jahre 3 x 90 Jahre							
	2 x Gold. Hochzeit 2 x Diam. Hochzeit							
E 15	= Summe der laufenden Aufwendungen aus Verwaltungstätigkeit (Summe E 9 bis E 14)	3.019,01	3.740	3.870	3.870	3.870	3.870	3.870
E 16	= Laufendes Ergebnis aus Verwaltungstätigkeit (Saldo E 8 und E 15)	-3.019,01	-3.740	-3.870	-3.870	-3.870	-3.870	-3.870
E 20	= Ordentliches Ergebnis (Summe E 16 bis E 19)	-3.019,01	-3.740	-3.870	-3.870	-3.870	-3.870	-3.870
E 23	= Jahresergebnis (Jahresüberschuss / Jahresfehlbetrag) des Teilhaushalts (Summe E 20 bis E 22)	-3.019,01	-3.740	-3.870	-3.870	-3.870	-3.870	-3.870

Teilfinanzhaushalt								
Nr.	Ein- und Auszahlungsarten	Ergebnis 2022	Plan 2023	Plan 2024	Plan 2025	Plan 2026	Plan 2027	Plan 2028
F 14	- Sonstige laufende Auszahlungen	3.019,01	3.740	3.870	3.870	3.870	3.870	3.870
	76140000 Auszahlungen für allgemeine Betreuung der Bediensteten	440,52	400	450	450	450	450	450
	76310000 Büromaterial	598,76	600	600	600	600	600	600
	76410000 Versicherungsbeiträge	1.553,47	1.550	1.600	1.600	1.600	1.600	1.600
	76430000 sonstige Beiträge	183,63	190	220	220	220	220	220
	76930000 Repräsentationen	242,63	1.000	1.000	1.000	1.000	1.000	1.000
	2024 2025							
	3 x 80 Jahre 4 x 80 Jahre							
	4 x 85 Jahre 3 x 85 Jahre							
	1 x 90 Jahre 3 x 90 Jahre							
	2 x Gold. Hochzeit 2 x Diam. Hochzeit							
F 15	= Summe der laufenden Auszahlungen aus Verwaltungstätigkeit (Summe F 9 bis F 14)	3.019,01	3.740	3.870	3.870	3.870	3.870	3.870
F 16	= Saldo der laufenden Ein- und Auszahlungen aus Verwaltungstätigkeit	-3.019,01	-3.740	-3.870	-3.870	-3.870	-3.870	-3.870
F 20	= Saldo der ordentlichen Ein- und Auszahlungen (Summe F 16 + F 19)	-3.019,01	-3.740	-3.870	-3.870	-3.870	-3.870	-3.870
F 23	= Summe der ordentlichen und außerordentlichen Ein- und Auszahlungen (Summe F 21 + F 22)	-3.019,01	-3.740	-3.870	-3.870	-3.870	-3.870	-3.870
F 24	+ Einzahlungen aus Investitionszuwendungen	660,10	0	0	0	0	0	0
	68159000 vom sonstigen privaten Bereich	660,10	0	0	0	0	0	0
F 27	= Summe der Einzahlungen aus Investitionstätigkeit (Summe F 24 bis F 26)	660,10	0	0	0	0	0	0



Produkthaushalt 2024 / 2025

Gemeinde: 03 Ortsgemeinde Dahlen

Datum: 27.11.2023

Uhrzeit: 08:44:55

Haupt-Produktbereich	1	Zentrale Verwaltung
Produktbereich	11	Innere Verwaltung
Produktgruppe	111	Verwaltungssteuerung
Produkt	1112	Zentrale Steuerung, Controlling
Leistung	11121	Zentrale Steuerung

Teilfinanzhaushalt								
Nr.	Ein- und Auszahlungsarten	Ergebnis 2022	Plan 2023	Plan 2024	Plan 2025	Plan 2026	Plan 2027	Plan 2028
F 33	= Saldo der Ein- und Auszahlungen aus Investitionstätigkeit (Saldo F 27 und F 32)	660,10	0	0	0	0	0	0
F 34	= Finanzmittelüberschuss /-fehlbetrag des Teilhaushalts (Summe F 23 + F 33)	-2.358,91	-3.740	-3.870	-3.870	-3.870	-3.870	-3.870

Teilfinanzhaushalt (Investitionen)								
Nr.	Ein- und Auszahlungsarten	Ergebnis 2022	Plan 2023	Plan 2024	Plan 2025	Plan 2026	Plan 2027	Plan 2028
	Summe der Einzahlungen aus Investitionstätigkeit	660,10	0	0	0	0	0	0
	68159000 vom sonstigen privaten Bereich	660,10	0	0	0	0	0	0
	darunter:							
	Saldo der Ein- und Auszahlungen aus Investitionstätigkeit	660,10	0	0	0	0	0	0



Produkthaushalt 2024 / 2025

Gemeinde: 03 Ortsgemeinde Dahnen

Datum: 27.11.2023

Uhrzeit: 08:44:55

Haupt-Produktbereich	1	Zentrale Verwaltung
Produktbereich	11	Innere Verwaltung
Produktgruppe	111	Verwaltungssteuerung
Produkt	1114	Gremien
Leistung	11141	Angelegenheiten des Rates und Ausschüsse

Teilergebnishaushalt								
Nr.	Ertrags- und Aufwandsarten	Ergebnis 2022	Plan 2023	Plan 2024	Plan 2025	Plan 2026	Plan 2027	Plan 2028
E 8	= Summe der laufenden Erträge aus Verwaltungstätigkeit (Summe E 1 bis E 7)	0,00	0	0	0	0	0	0
E 9	- Personal- und Versorgungsaufwendungen	11.337,04	12.050	13.130	13.130	13.130	13.130	13.130
	50110000 Bürgermeister	8.930,04	9.500	10.400	10.400	10.400	10.400	10.400
	50420000 Arbeitnehmer Sozial	0,00	50	50	50	50	50	50
	51700000 Zuführungen zu Ehrensoldrückstellungen Ehrensold	2.407,00	2.500	2.680	2.680	2.680	2.680	2.680
E 14	- Sonstige laufende Aufwendungen	800,00	800	800	800	800	800	800
	56210000 Miete Sitzungszentral	800,00	800	800	800	800	800	800
E 15	= Summe der laufenden Aufwendungen aus Verwaltungstätigkeit (Summe E 9 bis E 14)	12.137,04	12.850	13.930	13.930	13.930	13.930	13.930
E 16	= Laufendes Ergebnis aus Verwaltungstätigkeit (Saldo E 8 und E 15)	-12.137,04	-12.850	-13.930	-13.930	-13.930	-13.930	-13.930
E 20	= Ordentliches Ergebnis (Summe E 16 bis E 19)	-12.137,04	-12.850	-13.930	-13.930	-13.930	-13.930	-13.930
E 23	= Jahresergebnis (Jahresüberschuss / Jahresfehlbetrag) des Teilhaushalts (Summe E 20 bis E 22)	-12.137,04	-12.850	-13.930	-13.930	-13.930	-13.930	-13.930

Teilfinanzhaushalt								
Nr.	Ein- und Auszahlungsarten	Ergebnis 2022	Plan 2023	Plan 2024	Plan 2025	Plan 2026	Plan 2027	Plan 2028
F 9	- Personal- und Versorgungsauszahlungen	8.930,04	9.550	10.450	10.450	10.450	10.450	10.450
	70110000 Bürgermeister	8.930,04	9.500	10.400	10.400	10.400	10.400	10.400
	70420000 Arbeitnehmer Sozial	0,00	50	50	50	50	50	50
F 14	- Sonstige laufende Auszahlungen	800,00	800	800	800	800	800	800
	76210000 Mieten, Pachten und Erbbauzinsen	800,00	800	800	800	800	800	800
F 15	= Summe der laufenden Auszahlungen aus Verwaltungstätigkeit (Summe F 9 bis F 14)	9.730,04	10.350	11.250	11.250	11.250	11.250	11.250
F 16	= Saldo der laufenden Ein- und Auszahlungen aus Verwaltungstätigkeit	-9.730,04	-10.350	-11.250	-11.250	-11.250	-11.250	-11.250
F 20	= Saldo der ordentlichen Ein- und Auszahlungen (Summe F 16 + F 19)	-9.730,04	-10.350	-11.250	-11.250	-11.250	-11.250	-11.250
F 23	Summe der ordentlichen und außerordentlichen Ein- und Auszahlungen (Summe F 21 + F 22)	-9.730,04	-10.350	-11.250	-11.250	-11.250	-11.250	-11.250
F 34	= Finanzmittelüberschuss /-fehlbetrag des Teilhaushalts (Summe F 23 + F 33)	-9.730,04	-10.350	-11.250	-11.250	-11.250	-11.250	-11.250



Produkthaushalt 2024 / 2025

Gemeinde: 03 Ortsgemeinde Dahnen

Datum: 27.11.2023

Uhrzeit: 08:44:55

Haupt-Produktbereich	1	Zentrale Verwaltung
Produktbereich	11	Innere Verwaltung
Produktgruppe	114	Zentrale Dienste
Produkt	1142	Liegenschaften
Leistung	11421	Unbebaute, bebaute Grundstücke

Teilergebnishaushalt								
Nr.	Ertrags- und Aufwandsarten	Ergebnis 2022	Plan 2023	Plan 2024	Plan 2025	Plan 2026	Plan 2027	Plan 2028
E 2	+ Zuwendungen, allgemeine Umlagen und sonstige Transfererträge	336,00	0	336	336	336	336	336
	41510000 Sonderposten aus Zuwendungen	336,00	0	336	336	336	336	336
E 5	+ Privatrechtliche Leistungsentgelte	580,00	580	570	570	570	570	570
	44120200 Pachten Grundstücke	580,00	580	570	570	570	570	570
	Gemarkung Dahnen							
	Flur 53 Nr. 381							
	Flur 51 Nr. 105							
	Flur 53 Nr. 111							
E 6	+ Kostenerstattungen und Kostenumlagen	0,00	125	125	125	125	125	125
	44243000 von Gemeinden und Gemeindeverbänden	0,00	125	125	125	125	125	125
	Erstattung Aufwendungen Aktion Saubere Landschaft							
E 8	= Summe der laufenden Erträge aus Verwaltungstätigkeit (Summe E 1 bis E 7)	916,00	705	1.031	1.031	1.031	1.031	1.031
E 10	- Aufwendungen für Sach- und Dienstleistungen	510,81	625	625	625	625	625	625
	52200000 Aufwendungen für Energie / Wasser / Abwasser / Abfall	280,13	500	500	500	500	500	500
	52440000 Aufwendungen Aktion Saubere Landschaft	230,68	125	125	125	125	125	125
E 15	= Summe der laufenden Aufwendungen aus Verwaltungstätigkeit (Summe E 9 bis E 14)	510,81	625	625	625	625	625	625
E 16	= Laufendes Ergebnis aus Verwaltungstätigkeit (Saldo E 8 und E 15)	405,19	80	406	406	406	406	406
E 20	= Ordentliches Ergebnis (Summe E 16 bis E 19)	405,19	80	406	406	406	406	406
E 23	= Jahresergebnis (Jahresüberschuss / Jahresfehlbetrag) des Teilhaushalts (Summe E 20 bis E 22)	405,19	80	406	406	406	406	406

Teilfinanzhaushalt								
Nr.	Ein- und Auszahlungsarten	Ergebnis 2022	Plan 2023	Plan 2024	Plan 2025	Plan 2026	Plan 2027	Plan 2028
F 5	+ Privatrechtliche Leistungsentgelte	580,00	580	570	570	570	570	570
	64120200 Pachten Grundstücke	580,00	580	570	570	570	570	570
	Gemarkung Dahnen							
	Flur 53 Nr. 381							
	Flur 51 Nr. 105							
	Flur 53 Nr. 111							
F 6	+ Kostenerstattungen und Kostenumlagen	0,00	125	125	125	125	125	125
	64243000 von Gemeinden und Gemeindeverbänden	0,00	125	125	125	125	125	125
	Erstattung Aufwendungen Aktion Saubere Landschaft							
F 8	= Summe der laufenden Einzahlungen aus Verwaltungstätigkeit (Summe F 1 bis F 7)	580,00	705	695	695	695	695	695
F 10	- Auszahlungen für Sach- und Dienstleistungen	510,81	625	625	625	625	625	625
	72200000 Auszahlungen für Energie / Wasser / Abwasser / Abfall	280,13	500	500	500	500	500	500
	72440000 Laborbedarf, Werkstättenbedarf, Lebensmittel, Arzneimittel, Verbandsstoffe, Sanitätsverbrauchsmaterial, Baumaterial, sonstiger Anstaltsbedarf, Saat- und Pflanzgut	230,68	125	125	125	125	125	125



Produkthaushalt 2024 / 2025

Gemeinde: 03 Ortsgemeinde Dahnen

Datum: 27.11.2023

Uhrzeit: 08:44:55

Haupt-Produktbereich	1	Zentrale Verwaltung
Produktbereich	11	Innere Verwaltung
Produktgruppe	114	Zentrale Dienste
Produkt	1142	Liegenschaften
Leistung	11421	Unbebaute, bebaute Grundstücke

Teilfinanzhaushalt								
Nr.	Ein- und Auszahlungsarten	Ergebnis 2022	Plan 2023	Plan 2024	Plan 2025	Plan 2026	Plan 2027	Plan 2028
F 15	= Summe der laufenden Auszahlungen aus Verwaltungstätigkeit (Summe F 9 bis F14)	510,81	625	625	625	625	625	625
F 16	= Saldo der laufenden Ein- und Auszahlungen aus Verwaltungstätigkeit	69,19	80	70	70	70	70	70
F 20	= Saldo der ordentlichen Ein- und Auszahlungen (Summe F 16 + F 19)	69,19	80	70	70	70	70	70
F 23	= Summe der ordentlichen und außerordentlichen Ein- und Auszahlungen (Summe F 21 + F 22)	69,19	80	70	70	70	70	70
F 34	= Finanzmittelüberschuss /-fehlbetrag des Teilhaushalts (Summe F 23 + F 33)	69,19	80	70	70	70	70	70



Produkthaushalt 2024 / 2025

Gemeinde: 03 Ortsgemeinde Dahlen

Datum: 27.11.2023

Uhrzeit: 08:44:55

Haupt-Produktbereich	1	Zentrale Verwaltung
Produktbereich	11	Innere Verwaltung
Produktgruppe	114	Zentrale Dienste
Produkt	1143	Bauhof
Leistung	11431	Bauhof

Teilergebnishaushalt								
Nr.	Ertrags- und Aufwandsarten	Ergebnis 2022	Plan 2023	Plan 2024	Plan 2025	Plan 2026	Plan 2027	Plan 2028
E 2	+ Zuwendungen, allgemeine Umlagen und sonstige Transfererträge	460,00	460	460	460	460	421	0
	41510000 Sonderposten aus Zuwendungen	460,00	460	460	460	460	421	0
E 6	+ Kostenerstattungen und Kostenumlagen	14.237,85	0	14.000	14.000	14.000	14.000	14.000
	44243000 Erstattung OG Dasburg	496,80	0	0	0	0	0	0
	44243100 Erstattungen von Gemeinden	13.066,05	0	14.000	14.000	14.000	14.000	14.000
	44250000 vom privaten Bereich	675,00	0	0	0	0	0	0
E 8	= Summe der laufenden Erträge aus Verwaltungstätigkeit (Summe E 1 bis E 7)	14.697,85	460	14.460	14.460	14.460	14.421	14.000
E 9	- Personal- und Versorgungsaufwendungen	53.034,42	59.900	60.200	62.850	64.000	64.000	64.000
	50220000 Entgelt Arbeitnehmer	41.797,01	46.800	47.000	49.000	50.000	50.000	50.000
	50320000 Arbeitnehmer ZVK	3.056,64	3.650	3.700	3.850	4.000	4.000	4.000
	50420000 Arbeitnehmer Sozial	8.180,77	9.450	9.500	10.000	10.000	10.000	10.000
E 10	- Aufwendungen für Sach- und Dienstleistungen	6.351,93	1.000	5.200	5.200	5.200	5.200	5.200
	52380000 Geringwertige Geräte, Ausstattungs-, Ausrüstungs- und sonstige Gebrauchsgegenstände	871,93	1.000	1.000	1.000	1.000	1.000	1.000
	52550000 Maschinenstunden	5.480,00	0	4.200	4.200	4.200	4.200	4.200
E 11	- Abschreibungen	608,00	460	608	608	608	569	148
	53490000 mit sonstigen Gebäuden	148,00	0	148	148	148	148	148
	53820000 Maschinen und technische Anlagen	460,00	460	460	460	460	421	0
E 14	- Sonstige laufende Aufwendungen	-32,77	125	150	150	150	150	150
	56411000 Gebäudeversicherungen	0,00	0	100	100	100	100	100
	56412000 Kfz-Versicherungen	21,23	50	50	50	50	50	50
	56820000 Kraftfahrzeugsteuer	-54,00	75	0	0	0	0	0
E 15	= Summe der laufenden Aufwendungen aus Verwaltungstätigkeit (Summe E 9 bis E 14)	59.961,58	61.485	66.158	68.808	69.958	69.919	69.498
E 16	= Laufendes Ergebnis aus Verwaltungstätigkeit (Saldo E 8 und E 15)	-45.263,73	-61.025	-51.698	-54.348	-55.498	-55.498	-55.498
E 20	= Ordentliches Ergebnis (Summe E 16 bis E 19)	-45.263,73	-61.025	-51.698	-54.348	-55.498	-55.498	-55.498
E 22	Saldo aus internen Leistungsbeziehungen	45.263,73	61.025	51.698	54.348	55.498	55.498	55.498
E 23	= Jahresergebnis (Jahresüberschuss / Jahresfehlbetrag) des Teilhaushalts (Summe E 20 bis E 22)	0,00	0	0	0	0	0	0

Teilfinanzhaushalt								
Nr.	Ein- und Auszahlungsarten	Ergebnis 2022	Plan 2023	Plan 2024	Plan 2025	Plan 2026	Plan 2027	Plan 2028
F 6	+ Kostenerstattungen und Kostenumlagen	9.763,82	0	14.000	14.000	14.000	14.000	14.000
	64243000 von Gemeinden und Gemeindeverbänden	7.938,82	0	14.000	14.000	14.000	14.000	14.000
	64250000 vom privaten Bereich	1.825,00	0	0	0	0	0	0
F 8	= Summe der laufenden Einzahlungen aus Verwaltungstätigkeit (Summe F 1 bis F 7)	9.763,82	0	14.000	14.000	14.000	14.000	14.000
F 9	- Personal- und Versorgungsauszahlungen	49.872,95	59.900	60.200	62.850	64.000	64.000	64.000
	70220000 Entgelte Arbeitnehmer	39.727,99	46.800	47.000	49.000	50.000	50.000	50.000
	70320000 Arbeitnehmer ZVK	3.056,64	3.650	3.700	3.850	4.000	4.000	4.000
	70420000 Arbeitnehmer Sozial	7.088,32	9.450	9.500	10.000	10.000	10.000	10.000
F 10	- Auszahlungen für Sach- und Dienstleistungen	3.395,38	1.000	5.200	5.200	5.200	5.200	5.200
	72380000 Geringwertige Geräte, Ausstattungs-, Ausrüstungs- und sonstige Gebrauchsgegenstände	1.040,38	1.000	1.000	1.000	1.000	1.000	1.000



Produkthaushalt 2024 / 2025

Gemeinde: 03 Ortsgemeinde Dahren

Datum: 27.11.2023

Uhrzeit: 08:44:55

Haupt-Produktbereich	1	Zentrale Verwaltung
Produktbereich	11	Innere Verwaltung
Produktgruppe	114	Zentrale Dienste
Produkt	1143	Bauhof
Leistung	11431	Bauhof

Teilfinanzhaushalt								
Nr.	Ein- und Auszahlungsarten	Ergebnis 2022	Plan 2023	Plan 2024	Plan 2025	Plan 2026	Plan 2027	Plan 2028
	<i>72550000 an den privaten Bereich</i>	2.355,00	0	4.200	4.200	4.200	4.200	4.200
F 14	- Sonstige laufende Auszahlungen	-32,77	125	150	150	150	150	150
	<i>76411000 Gebäudeversicherungen</i>	0,00	0	100	100	100	100	100
	<i>76412000 Kfz-Versicherungen</i>	21,23	50	50	50	50	50	50
	<i>76820000 Kraftfahrzeugsteuer</i>	-54,00	75	0	0	0	0	0
F 15	= Summe der laufenden Auszahlungen aus Verwaltungstätigkeit (Summe F 9 bis F14)	53.235,56	61.025	65.550	68.200	69.350	69.350	69.350
F 16	= Saldo der laufenden Ein- und Auszahlungen aus Verwaltungstätigkeit	-43.471,74	-61.025	-51.550	-54.200	-55.350	-55.350	-55.350
F 20	= Saldo der ordentlichen Ein- und Auszahlungen (Summe F 16 + F 19)	-43.471,74	-61.025	-51.550	-54.200	-55.350	-55.350	-55.350
F 22	Saldo der Ein- und Auszahlungen aus internen Leistungsbeziehungen	45.263,73	61.025	51.698	54.348	55.498	55.498	55.498
F 23	Summe der ordentlichen und außerordentlichen Ein- und Auszahlungen (Summe F 21 + F 22)	1.791,99	0	148	148	148	148	148
F 32	= Summe der Auszahlungen aus Investitionstätigkeit (Summe F 28 bis F 31)	0,00	0	0	0	0	0	0
F 33	= Saldo der Ein- und Auszahlungen aus Investitionstätigkeit (Saldo F 27 und F 32)	0,00	0	0	0	0	0	0
F 34	= Finanzmittelüberschuss /-fehlbetrag des Teilhaushalts (Summe F 23 + F 33)	1.791,99	0	148	148	148	148	148



Produkthaushalt 2024 / 2025

Gemeinde: 03 Ortsgemeinde Dahren

Datum: 27.11.2023

Uhrzeit: 08:44:55

Haupt-Produktbereich	1	Zentrale Verwaltung
Produktbereich	12	Sicherheit und Ordnung
Produktgruppe	121	Statistik und Wahlen
Produkt	1212	Wahlen und sonstige Abstimmungen
Leistung	12125	Wahlen

Teilergebnishaushalt								
Nr.	Ertrags- und Aufwandsarten	Ergebnis 2022	Plan 2023	Plan 2024	Plan 2025	Plan 2026	Plan 2027	Plan 2028
E 14	- Sonstige laufenden Aufwendungen <i>56310000 Geschäftsausgaben</i>	0,00 0,00	0 0	100 100	0 0	0 0	0 0	0 0
E 15	= Summe der laufenden Aufwendungen aus Verwaltungstätigkeit (Summe E 9 bis E 14)	0,00	0	100	0	0	0	0
E 16	= Laufendes Ergebnis aus Verwaltungstätigkeit (Saldo E 8 und E 15)	0,00	0	-100	0	0	0	0
E 20	= Ordentliches Ergebnis (Summe E 16 bis E 19)	0,00	0	-100	0	0	0	0
E 23	= Jahresergebnis (Jahresüberschuss / Jahresfehlbetrag) des Teilhaushalts (Summe E 20 bis E 22)	0,00	0	-100	0	0	0	0

Teilfinanzhaushalt								
Nr.	Ein- und Auszahlungsarten	Ergebnis 2022	Plan 2023	Plan 2024	Plan 2025	Plan 2026	Plan 2027	Plan 2028
F 14	- Sonstige laufende Auszahlungen <i>76310000 Büromaterial</i>	0,00 0,00	0 0	100 100	0 0	0 0	0 0	0 0
F 15	= Summe der laufenden Auszahlungen aus Verwaltungstätigkeit (Summe F 9 bis F14)	0,00	0	100	0	0	0	0
F 16	= Saldo der laufenden Ein- und Auszahlungen aus Verwaltungstätigkeit	0,00	0	-100	0	0	0	0
F 20	= Saldo der ordentlichen Ein- und Auszahlungen (Summe F 16 + F 19)	0,00	0	-100	0	0	0	0
F 23	Summe der ordentlichen und außerordentlichen Ein- und Auszahlungen (Summe F 21 + F 22)	0,00	0	-100	0	0	0	0
F 34	= Finanzmittelüberschuss /-fehlbetrag des Teilhaushalts (Summe F 23 + F 33)	0,00	0	-100	0	0	0	0



Produkthaushalt 2024 / 2025

Gemeinde: 03 Ortsgemeinde Dahnen

Datum: 27.11.2023

Uhrzeit: 08:44:55

Haupt-Produktbereich	2	Schule und Kultur
Produktbereich	26	Theater, Musikpflege, Musikschulen
Produktgruppe	262	Musikpflege (ohne Musikschulen)
Produkt	2622	Förderung der Musikpflege
Leistung	26220	Musikpflege

Teilergebnishaushalt								
Nr.	Ertrags- und Aufwandsarten	Ergebnis 2022	Plan 2023	Plan 2024	Plan 2025	Plan 2026	Plan 2027	Plan 2028
E 12	- Zuwendungen, Umlagen und sonstige Transferaufwendungen <i>54159000 an den sonstigen privaten Bereich Zuschuss an den Musikverein Dahnen</i>	200,00	200	200	200	200	200	200
E 15	= Summe der laufenden Aufwendungen aus Verwaltungstätigkeit (Summe E 9 bis E 14)	200,00	200	200	200	200	200	200
E 16	= Laufendes Ergebnis aus Verwaltungstätigkeit (Saldo E 8 und E 15)	-200,00	-200	-200	-200	-200	-200	-200
E 20	= Ordentliches Ergebnis (Summe E 16 bis E 19)	-200,00	-200	-200	-200	-200	-200	-200
E 23	= Jahresergebnis (Jahresüberschuss / Jahresfehlbetrag) des Teilhaushalts (Summe E 20 bis E 22)	-200,00	-200	-200	-200	-200	-200	-200

Teilfinanzhaushalt								
Nr.	Ein- und Auszahlungsarten	Ergebnis 2022	Plan 2023	Plan 2024	Plan 2025	Plan 2026	Plan 2027	Plan 2028
F 12	- Zuwendungen, Umlagen und sonstige Transferauszahlungen <i>74190000 Sonstige Zuschuss an den Musikverein Dahnen</i>	200,00	200	200	200	200	200	200
F 15	= Summe der laufenden Auszahlungen aus Verwaltungstätigkeit (Summe F 9 bis F14)	200,00	200	200	200	200	200	200
F 16	= Saldo der laufenden Ein- und Auszahlungen aus Verwaltungstätigkeit	-200,00	-200	-200	-200	-200	-200	-200
F 20	= Saldo der ordentlichen Ein- und Auszahlungen (Summe F 16 + F 19)	-200,00	-200	-200	-200	-200	-200	-200
F 23	= Summe der ordentlichen und außerordentlichen Ein- und Auszahlungen (Summe F 21 + F 22)	-200,00	-200	-200	-200	-200	-200	-200
F 34	= Finanzmittelüberschuss /-fehlbetrag des Teilhaushalts (Summe F 23 + F 33)	-200,00	-200	-200	-200	-200	-200	-200



Produkthaushalt 2024 / 2025

Gemeinde: 03 Ortsgemeinde Dahlen

Datum: 27.11.2023

Uhrzeit: 08:44:55

Haupt-Produktbereich	2	Schule und Kultur
Produktbereich	28	Heimat- und sonstige Kulturpflege
Produktgruppe	281	Heimat- und sonstige Kulturpflege
Produkt	2812	Kulturförderung
Leistung	28121	Kulturförderung SALÜ

Teilergebnishaushalt								
Nr.	Ertrags- und Aufwandsarten	Ergebnis 2022	Plan 2023	Plan 2024	Plan 2025	Plan 2026	Plan 2027	Plan 2028
E 6	+ Kostenerstattungen und Kostenumlagen	250,00	0	0	0	0	0	0
	44250000 vom privaten Bereich	250,00	0	0	0	0	0	0
E 8	= Summe der laufenden Erträge aus Verwaltungstätigkeit (Summe E 1 bis E 7)	250,00	0	0	0	0	0	0
E 10	- Aufwendungen für Sach- und Dienstleistungen	250,00	0	0	0	0	0	0
	52920000 sonstige Aufwendungen für Dienstleistungen	250,00	0	0	0	0	0	0
E 15	= Summe der laufenden Aufwendungen aus Verwaltungstätigkeit (Summe E 9 bis E 14)	250,00	0	0	0	0	0	0
E 16	= Laufendes Ergebnis aus Verwaltungstätigkeit (Saldo E 8 und E 15)	0,00	0	0	0	0	0	0

Teilfinanzhaushalt								
Nr.	Ein- und Auszahlungsarten	Ergebnis 2022	Plan 2023	Plan 2024	Plan 2025	Plan 2026	Plan 2027	Plan 2028
F 6	+ Kostenerstattungen und Kostenumlagen	250,00	0	0	0	0	0	0
	64250000 vom privaten Bereich	250,00	0	0	0	0	0	0
F 8	= Summe der laufenden Einzahlungen aus Verwaltungstätigkeit (Summe F 1 bis F 7)	250,00	0	0	0	0	0	0
F 10	- Auszahlungen für Sach- und Dienstleistungen	250,00	0	0	0	0	0	0
	72920000 Sonstige Auszahlungen für Dienstleistungen	250,00	0	0	0	0	0	0
F 15	= Summe der laufenden Auszahlungen aus Verwaltungstätigkeit (Summe F 9 bis F14)	250,00	0	0	0	0	0	0
F 16	= Saldo der laufenden Ein- und Auszahlungen aus Verwaltungstätigkeit	0,00	0	0	0	0	0	0



Produkthaushalt 2024 / 2025

Gemeinde: 03 Ortsgemeinde Dahnen

Datum: 27.11.2023

Uhrzeit: 08:44:55

Haupt-Produktbereich	2	Schule und Kultur
Produktbereich	28	Heimat- und sonstige Kulturpflege
Produktgruppe	281	Heimat- und sonstige Kulturpflege
Produkt	2812	Kulturförderung
Leistung	28122	Kulturförderung Mitgliedsbeitrag EWIV

Teilergebnishaushalt								
Nr.	Ertrags- und Aufwandsarten	Ergebnis 2022	Plan 2023	Plan 2024	Plan 2025	Plan 2026	Plan 2027	Plan 2028
E 12	- Zuwendungen, Umlagen und sonstige Transferaufwendungen <i>54150000 an den privaten Bereich</i>	189,00	200	200	200	200	200	200
E 15	= Summe der laufenden Aufwendungen aus Verwaltungstätigkeit (Summe E 9 bis E 14)	189,00	200	200	200	200	200	200
E 16	= Laufendes Ergebnis aus Verwaltungstätigkeit (Saldo E 8 und E 15)	-189,00	-200	-200	-200	-200	-200	-200
E 20	= Ordentliches Ergebnis (Summe E 16 bis E 19)	-189,00	-200	-200	-200	-200	-200	-200
E 23	= Jahresergebnis (Jahresüberschuss / Jahresfehlbetrag) des Teilhaushalts (Summe E 20 bis E 22)	-189,00	-200	-200	-200	-200	-200	-200

Teilfinanzhaushalt								
Nr.	Ein- und Auszahlungsarten	Ergebnis 2022	Plan 2023	Plan 2024	Plan 2025	Plan 2026	Plan 2027	Plan 2028
F 12	- Zuwendungen, Umlagen und sonstige Transferauszahlungen <i>74150000 an den privaten Bereich</i>	189,00	200	200	200	200	200	200
F 15	= Summe der laufenden Auszahlungen aus Verwaltungstätigkeit (Summe F 9 bis F 14)	189,00	200	200	200	200	200	200
F 16	= Saldo der laufenden Ein- und Auszahlungen aus Verwaltungstätigkeit	-189,00	-200	-200	-200	-200	-200	-200
F 20	= Saldo der ordentlichen Ein- und Auszahlungen (Summe F 16 + F 19)	-189,00	-200	-200	-200	-200	-200	-200
F 23	Summe der ordentlichen und außerordentlichen Ein- und Auszahlungen (Summe F 21 + F 22)	-189,00	-200	-200	-200	-200	-200	-200
F 34	= Finanzmittelüberschuss /-fehlbetrag des Teilhaushalts (Summe F 23 + F 33)	-189,00	-200	-200	-200	-200	-200	-200



Produkthaushalt 2024 / 2025

Gemeinde: 03 Ortsgemeinde Dahnen

Datum: 27.11.2023

Uhrzeit: 08:44:55

Haupt-Produktbereich	3	Soziales und Jugend
Produktbereich	36	Kinder-, Jugend- und Familienhilfe
Produktgruppe	362	Jugendarbeit
Produkt	3622	Kinder- und Jugenderholung
Leistung	36223	Kinderfreizeit

Teilergebnishaushalt								
Nr.	Ertrags- und Aufwandsarten	Ergebnis 2022	Plan 2023	Plan 2024	Plan 2025	Plan 2026	Plan 2027	Plan 2028
E 2	+ Zuwendungen, allgemeine Umlagen und sonstige Transfererträge <i>41459000 vom sonstigen privaten Bereich</i>	850,00	1.500	1.500	1.500	1.500	1.500	1.500
E 8	= Summe der laufenden Erträge aus Verwaltungstätigkeit (Summe E 1 bis E 7)	850,00	1.500	1.500	1.500	1.500	1.500	1.500
E 12	- Zuwendungen, Umlagen und sonstige Transferaufwendungen <i>54150000 an den privaten Bereich</i>	850,00	1.470	1.470	1.470	1.470	1.470	1.470
E 14	- Sonstige laufenden Aufwendungen <i>56410000 Versicherungsbeiträge</i>	0,00	30	30	30	30	30	30
E 15	= Summe der laufenden Aufwendungen aus Verwaltungstätigkeit (Summe E 9 bis E 14)	850,00	1.500	1.500	1.500	1.500	1.500	1.500
E 16	= Laufendes Ergebnis aus Verwaltungstätigkeit (Saldo E 8 und E 15)	0,00	0	0	0	0	0	0

Teilfinanzhaushalt								
Nr.	Ein- und Auszahlungsarten	Ergebnis 2022	Plan 2023	Plan 2024	Plan 2025	Plan 2026	Plan 2027	Plan 2028
F 2	+ Zuwendungen, allgemeine Umlagen und sonstige Transfereinzahlungen <i>61490000 von Sonstigen</i>	850,00	1.500	1.500	1.500	1.500	1.500	1.500
F 8	= Summe der laufenden Einzahlungen aus Verwaltungstätigkeit (Summe F 1 bis F 7)	850,00	1.500	1.500	1.500	1.500	1.500	1.500
F 12	- Zuwendungen, Umlagen und sonstige Transferauszahlungen <i>74150000 an den privaten Bereich</i>	850,00	1.470	1.470	1.470	1.470	1.470	1.470
F 14	- Sonstige laufende Auszahlungen <i>76410000 Versicherungsbeiträge</i>	0,00	30	30	30	30	30	30
F 15	= Summe der laufenden Auszahlungen aus Verwaltungstätigkeit (Summe F 9 bis F 14)	850,00	1.500	1.500	1.500	1.500	1.500	1.500
F 16	= Saldo der laufenden Ein- und Auszahlungen aus Verwaltungstätigkeit	0,00	0	0	0	0	0	0
F 20	= Saldo der ordentlichen Ein- und Auszahlungen (Summe F 16 + F 19)	0,00	0	0	0	0	0	0
F 23	= Summe der ordentlichen und außerordentlichen Ein- und Auszahlungen (Summe F 21 + F 22)	0,00	0	0	0	0	0	0
F 34	= Finanzmittelüberschuss /-fehlbetrag des Teilhaushalts (Summe F 23 + F 33)	0,00	0	0	0	0	0	0



Produkthaushalt 2024 / 2025

Gemeinde: 03 Ortsgemeinde Dahnen

Datum: 27.11.2023

Uhrzeit: 08:44:55

Haupt-Produktbereich	3	Soziales und Jugend
Produktbereich	36	Kinder-, Jugend- und Familienhilfe
Produktgruppe	365	Tageseinrichtungen für Kinder
Produkt	3652	Kindertagesstätten, Kindergärten, Spiel- und Lern tuben
Leistung	36521	Kindertagesstätte Daleiden

Teilergebnishaushalt								
Nr.	Ertrags- und Aufwandsarten	Ergebnis 2022	Plan 2023	Plan 2024	Plan 2025	Plan 2026	Plan 2027	Plan 2028
E 10	- Aufwendungen für Sach- und Dienstleistungen <i>52543000 an Gemeinden und Gemeindeverbände</i>	32.157,39	26.100	21.600	22.300	22.300	22.300	22.300
E 15	= Summe der laufenden Aufwendungen aus Verwaltungstätigkeit (Summe E 9 bis E 14)	32.157,39	26.100	21.600	22.300	22.300	22.300	22.300
E 16	= Laufendes Ergebnis aus Verwaltungstätigkeit (Saldo E 8 und E 15)	-32.157,39	-26.100	-21.600	-22.300	-22.300	-22.300	-22.300
E 20	= Ordentliches Ergebnis (Summe E 16 bis E 19)	-32.157,39	-26.100	-21.600	-22.300	-22.300	-22.300	-22.300
E 23	= Jahresergebnis (Jahresüberschuss / Jahresfehlbetrag) des Teilhaushalts (Summe E 20 bis E 22)	-32.157,39	-26.100	-21.600	-22.300	-22.300	-22.300	-22.300

Teilfinanzhaushalt								
Nr.	Ein- und Auszahlungsarten	Ergebnis 2022	Plan 2023	Plan 2024	Plan 2025	Plan 2026	Plan 2027	Plan 2028
F 10	- Auszahlungen für Sach- und Dienstleistungen <i>72543000 an die Gemeinden und Gemeindeverbände</i>	46.754,41	26.100	21.600	22.300	22.300	22.300	22.300
F 15	= Summe der laufenden Auszahlungen aus Verwaltungstätigkeit (Summe F 9 bis F 14)	46.754,41	26.100	21.600	22.300	22.300	22.300	22.300
F 16	= Saldo der laufenden Ein- und Auszahlungen aus Verwaltungstätigkeit	-46.754,41	-26.100	-21.600	-22.300	-22.300	-22.300	-22.300
F 20	= Saldo der ordentlichen Ein- und Auszahlungen (Summe F 16 + F 19)	-46.754,41	-26.100	-21.600	-22.300	-22.300	-22.300	-22.300
F 23	Summe der ordentlichen und außerordentlichen Ein- und Auszahlungen (Summe F 21 + F 22)	-46.754,41	-26.100	-21.600	-22.300	-22.300	-22.300	-22.300
F 34	= Finanzmittelüberschuss /-fehlbetrag des Teilhaushalts (Summe F 23 + F 33)	-46.754,41	-26.100	-21.600	-22.300	-22.300	-22.300	-22.300



Produkthaushalt 2024 / 2025

Gemeinde: 03 Ortsgemeinde Dahlen

Datum: 27.11.2023

Uhrzeit: 08:44:55

Haupt-Produktbereich	3	Soziales und Jugend
Produktbereich	36	Kinder-, Jugend- und Familienhilfe
Produktgruppe	366	Einrichtungen der Jugendarbeit
Produkt	3661	Einrichtungen der Jugendarbeit
Leistung	36613	Kinderspielplätze-Freizeitanlagen

Teilergebnishaushalt								
Nr.	Ertrags- und Aufwandsarten	Ergebnis 2022	Plan 2023	Plan 2024	Plan 2025	Plan 2026	Plan 2027	Plan 2028
E 10	- Aufwendungen für Sach- und Dienstleistungen <i>52321000 Grundstücke</i>	253,30 253,30	200 200	200 200	200 200	200 200	200 200	200 200
E 15	= Summe der laufenden Aufwendungen aus Verwaltungstätigkeit (Summe E 9 bis E 14)	253,30	200	200	200	200	200	200
E 16	= Laufendes Ergebnis aus Verwaltungstätigkeit (Saldo E 8 und E 15)	-253,30	-200	-200	-200	-200	-200	-200
E 20	= Ordentliches Ergebnis (Summe E 16 bis E 19)	-253,30	-200	-200	-200	-200	-200	-200
E 23	= Jahresergebnis (Jahresüberschuss / Jahresfehlbetrag) des Teilhaushalts (Summe E 20 bis E 22)	-253,30	-200	-200	-200	-200	-200	-200

Teilfinanzhaushalt								
Nr.	Ein- und Auszahlungsarten	Ergebnis 2022	Plan 2023	Plan 2024	Plan 2025	Plan 2026	Plan 2027	Plan 2028
F 10	- Auszahlungen für Sach- und Dienstleistungen <i>72321000 Grundstücke</i>	253,30 253,30	200 200	200 200	200 200	200 200	200 200	200 200
F 15	= Summe der laufenden Auszahlungen aus Verwaltungstätigkeit (Summe F 9 bis F 14)	253,30	200	200	200	200	200	200
F 16	= Saldo der laufenden Ein- und Auszahlungen aus Verwaltungstätigkeit	-253,30	-200	-200	-200	-200	-200	-200
F 20	= Saldo der ordentlichen Ein- und Auszahlungen (Summe F 16 + F 19)	-253,30	-200	-200	-200	-200	-200	-200
F 23	= Summe der ordentlichen und außerordentlichen Ein- und Auszahlungen (Summe F 21 + F 22)	-253,30	-200	-200	-200	-200	-200	-200
F 24	+ Einzahlungen aus Investitionszuwendungen <i>68159000 vom sonstigen privaten Bereich</i>	4.984,95 4.984,95	0 0	10.000 10.000	0 0	0 0	0 0	0 0
F 27	= Summe der Einzahlungen aus Investitionstätigkeit (Summe F 24 bis F 26)	4.984,95	0	10.000	0	0	0	0
F 29	- Auszahlungen für Sachanlagen <i>78590000 Auszahlungen für Anlagen im Bau und für geleistete Anzahlungen</i>	0,00 0,00	0 0	10.000 10.000	0 0	0 0	0 0	0 0
F 32	= Summe der Auszahlungen aus Investitionstätigkeit (Summe F 28 bis F 31)	0,00	0	10.000	0	0	0	0
F 33	= Saldo der Ein- und Auszahlungen aus Investitionstätigkeit (Saldo F 27 und F 32)	4.984,95	0	0	0	0	0	0
F 34	= Finanzmittelüberschuss /-fehlbetrag des Teilhaushalts (Summe F 23 + F 33)	4.731,65	-200	-200	-200	-200	-200	-200

Teilfinanzhaushalt (Investitionen)								
Nr.	Ein- und Auszahlungsarten	Ergebnis 2022	Plan 2023	Plan 2024	Plan 2025	Plan 2026	Plan 2027	Plan 2028
	Summe der Einzahlungen aus Investitionstätigkeit <i>68159000 vom sonstigen privaten Bereich</i>	4.984,95 4.984,95	0 0	10.000 10.000	0 0	0 0	0 0	0 0
	Summe der Auszahlungen aus Investitionstätigkeit <i>78590000 Auszahlungen für Anlagen im Bau und für geleistete Anzahlungen</i>	0,00 0,00	0 0	10.000 10.000	0 0	0 0	0 0	0 0
	darunter:							
	Saldo der Ein- und Auszahlungen aus Investitionstätigkeit	4.984,95	0	0	0	0	0	0



Produkthaushalt 2024 / 2025

Gemeinde: 03 Ortsgemeinde Dahlen

Datum: 27.11.2023

Uhrzeit: 08:44:55

Haupt-Produktbereich	4	Gesundheit und Sport
Produktbereich	42	Sportförderung
Produktgruppe	421	Förderung des Sports
Produkt	4211	Allgemeine Sportförderung und Verwaltung der Angelegenheiten des Sports
Leistung	42111	Allgemeine Sportpflege

		Teilergebnishaushalt						
Nr.	Ertrags- und Aufwandsarten	Ergebnis 2022	Plan 2023	Plan 2024	Plan 2025	Plan 2026	Plan 2027	Plan 2028
E 12	- Zuwendungen, Umlagen und sonstige Transferaufwendungen <i>54150000 an den privaten Bereich Zuschüsse an Freizeitclub Dahlen und Sportverein Dahlen/Dasburg</i>	200,00	200	200	200	200	200	200
E 15	= Summe der laufenden Aufwendungen aus Verwaltungstätigkeit (Summe E 9 bis E 14)	200,00	200	200	200	200	200	200
E 16	= Laufendes Ergebnis aus Verwaltungstätigkeit (Saldo E 8 und E 15)	-200,00	-200	-200	-200	-200	-200	-200
E 20	= Ordentliches Ergebnis (Summe E 16 bis E 19)	-200,00	-200	-200	-200	-200	-200	-200
E 23	= Jahresergebnis (Jahresüberschuss / Jahresfehlbetrag) des Teilhaushalts (Summe E 20 bis E 22)	-200,00	-200	-200	-200	-200	-200	-200

		Teilfinanzhaushalt						
Nr.	Ein- und Auszahlungsarten	Ergebnis 2022	Plan 2023	Plan 2024	Plan 2025	Plan 2026	Plan 2027	Plan 2028
F 12	- Zuwendungen, Umlagen und sonstige Transferauszahlungen <i>74150000 an den privaten Bereich Zuschüsse an Freizeitclub Dahlen und Sportverein Dahlen/Dasburg</i>	200,00	200	200	200	200	200	200
F 15	= Summe der laufenden Auszahlungen aus Verwaltungstätigkeit (Summe F 9 bis F 14)	200,00	200	200	200	200	200	200
F 16	= Saldo der laufenden Ein- und Auszahlungen aus Verwaltungstätigkeit	-200,00	-200	-200	-200	-200	-200	-200
F 20	= Saldo der ordentlichen Ein- und Auszahlungen (Summe F 16 + F 19)	-200,00	-200	-200	-200	-200	-200	-200
F 23	= Summe der ordentlichen und außerordentlichen Ein- und Auszahlungen (Summe F 21 + F 22)	-200,00	-200	-200	-200	-200	-200	-200
F 34	= Finanzmittelüberschuss /-fehlbetrag des Teilhaushalts (Summe F 23 + F 33)	-200,00	-200	-200	-200	-200	-200	-200



Produkthaushalt 2024 / 2025

Gemeinde: 03 Ortsgemeinde Dahnen

Datum: 27.11.2023

Uhrzeit: 08:44:55

Haupt-Produktbereich	4	Gesundheit und Sport
Produktbereich	42	Sportförderung
Produktgruppe	424	Sportstätten und Bäder (ohne Sporteinrichtungen der Schulen und der Einrichtungen, die Teile eines K
Produkt	4241	Kommunale Sportstätten und Bäder
Leistung	42411	Sportanlage Dahnen und Grillhütte

		Teilergebnishaushalt						
Nr.	Ertrags- und Aufwandsarten	Ergebnis 2022	Plan 2023	Plan 2024	Plan 2025	Plan 2026	Plan 2027	Plan 2028
E 4	+ Öffentlich-rechtliche Leistungsentgelte	545,00	750	750	750	750	750	750
	43210000 Entgelte für die Benutzung von öffentlichen Einrichtungen und für wirtschaftliche Dienstleistungen	545,00	750	750	750	750	750	750
E 6	+ Kostenerstattungen und Kostenumlagen	226,40	300	300	300	300	300	300
	44250000 vom privaten Bereich	226,40	300	300	300	300	300	300
E 8	= Summe der laufenden Erträge aus Verwaltungstätigkeit (Summe E 1 bis E 7)	771,40	1.050	1.050	1.050	1.050	1.050	1.050
E 10	- Aufwendungen für Sach- und Dienstleistungen	1.074,59	1.500	1.500	1.500	1.500	1.500	1.500
	52200000 Aufwendungen für Energie / Wasser / Abwasser / Abfall	635,75	1.000	1.000	1.000	1.000	1.000	1.000
	52321000 Grundstücke	438,84	500	500	500	500	500	500
E 14	- Sonstige laufende Aufwendungen	402,24	450	500	500	500	500	500
	56411000 Gebäudeversicherungen	402,24	450	500	500	500	500	500
E 15	= Summe der laufenden Aufwendungen aus Verwaltungstätigkeit (Summe E 9 bis E 14)	1.476,83	1.950	2.000	2.000	2.000	2.000	2.000
E 16	= Laufendes Ergebnis aus Verwaltungstätigkeit (Saldo E 8 und E 15)	-705,43	-900	-950	-950	-950	-950	-950
E 20	= Ordentliches Ergebnis (Summe E 16 bis E 19)	-705,43	-900	-950	-950	-950	-950	-950
E 23	= Jahresergebnis (Jahresüberschuss / Jahresfehlbetrag) des Teilhaushalts (Summe E 20 bis E 22)	-705,43	-900	-950	-950	-950	-950	-950

		Teilfinanzhaushalt						
Nr.	Ein- und Auszahlungsarten	Ergebnis 2022	Plan 2023	Plan 2024	Plan 2025	Plan 2026	Plan 2027	Plan 2028
F 4	+ Öffentlich-rechtliche Leistungsentgelte	545,00	750	750	750	750	750	750
	63210000 Entgelte für die Benutzung von öffentlichen Einrichtungen und für wirtschaftliche Dienstleistungen	545,00	750	750	750	750	750	750
F 6	+ Kostenerstattungen und Kostenumlagen	226,40	300	300	300	300	300	300
	64250000 vom privaten Bereich	226,40	300	300	300	300	300	300
F 8	= Summe der laufenden Einzahlungen aus Verwaltungstätigkeit (Summe F 1 bis F 7)	771,40	1.050	1.050	1.050	1.050	1.050	1.050
F 10	- Auszahlungen für Sach- und Dienstleistungen	1.074,59	1.500	1.500	1.500	1.500	1.500	1.500
	72200000 Auszahlungen für Energie / Wasser / Abwasser / Abfall	635,75	1.000	1.000	1.000	1.000	1.000	1.000
	72321000 Grundstücke	438,84	500	500	500	500	500	500
F 14	- Sonstige laufende Auszahlungen	402,24	450	500	500	500	500	500
	76411000 Gebäudeversicherungen	402,24	450	500	500	500	500	500
F 15	= Summe der laufenden Auszahlungen aus Verwaltungstätigkeit (Summe F 9 bis F 14)	1.476,83	1.950	2.000	2.000	2.000	2.000	2.000
F 16	= Saldo der laufenden Ein- und Auszahlungen aus Verwaltungstätigkeit	-705,43	-900	-950	-950	-950	-950	-950
F 20	= Saldo der ordentlichen Ein- und Auszahlungen (Summe F 16 + F 19)	-705,43	-900	-950	-950	-950	-950	-950
F 23	= Summe der ordentlichen und außerordentlichen Ein- und Auszahlungen (Summe F 21 + F 22)	-705,43	-900	-950	-950	-950	-950	-950
F 34	= Finanzmittelüberschuss /-fehlbetrag des Teilhaushalts (Summe F 23 + F 33)	-705,43	-900	-950	-950	-950	-950	-950



Produkthaushalt 2024 / 2025

Gemeinde: 03 Ortsgemeinde Dahlen

Datum: 27.11.2023

Uhrzeit: 08:44:55

Haupt-Produktbereich	5	Gestaltung Umwelt
Produktbereich	52	Bauen und Wohnen
Produktgruppe	522	Wohnungsbauförderung
Produkt	5225	Grunderwerb zur Weiterveräußerung
Leistung	52250	Bereitstellung von Bauland für den Wohnungsbau

Teilfinanzhaushalt								
Nr.	Ein- und Auszahlungsarten	Ergebnis 2022	Plan 2023	Plan 2024	Plan 2025	Plan 2026	Plan 2027	Plan 2028
F 8	= Summe der laufenden Einzahlungen aus Verwaltungstätigkeit (Summe F 1 bis F 7)	0,00	0	0	0	0	0	0
F 16	= Saldo der laufenden Ein- und Auszahlungen aus Verwaltungstätigkeit	0,00	0	0	0	0	0	0
F 20	= Saldo der ordentlichen Ein- und Auszahlungen (Summe F 16 + F 19)	0,00	0	0	0	0	0	0
F 23	Summe der ordentlichen und außerordentlichen Ein- und Auszahlungen (Summe F 21 + F 22)	0,00	0	0	0	0	0	0
F 24	+ Einzahlungen aus Investitionszuwendungen <i>68159000 vom sonstigen privaten Bereich</i>	14.430,00 14.430,00	0	0	0	0	0	0
F 26	+ Sonstige Investitionseinzahlungen <i>68821100 Bauerwartungsland</i>	24.450,00 24.450,00	0	0	0	0	0	0
F 27	= Summe der Einzahlungen aus Investitionstätigkeit (Summe F 24 bis F 26)	38.880,00	0	0	0	0	0	0
F 29	- Auszahlungen für Sachanlagen <i>78590000 Auszahlungen für Anlagen im Bau und für geleistete Anzahlungen</i>	11.328,36 11.328,36	0	0	0	0	0	0
F 32	= Summe der Auszahlungen aus Investitionstätigkeit (Summe F 28 bis F 31)	11.328,36	0	0	0	0	0	0
F 33	= Saldo der Ein- und Auszahlungen aus Investitionstätigkeit (Saldo F 27 und F 32)	27.551,64	0	0	0	0	0	0
F 34	= Finanzmittelüberschuss /-fehlbetrag des Teilhaushalts (Summe F 23 + F 33)	27.551,64	0	0	0	0	0	0

Teilfinanzhaushalt (Investitionen)								
Nr.	Ein- und Auszahlungsarten	Ergebnis 2022	Plan 2023	Plan 2024	Plan 2025	Plan 2026	Plan 2027	Plan 2028
	Summe der Einzahlungen aus Investitionstätigkeit	38.880,00	0	0	0	0	0	0
	<i>68159000 vom sonstigen privaten Bereich</i>	14.430,00	0	0	0	0	0	0
	<i>68821100 Bauerwartungsland</i>	24.450,00	0	0	0	0	0	0
	Summe der Auszahlungen aus Investitionstätigkeit	11.328,36	0	0	0	0	0	0
	<i>78590000 Auszahlungen für Anlagen im Bau und für geleistete Anzahlungen</i>	11.328,36	0	0	0	0	0	0
	darunter:							
	Saldo der Ein- und Auszahlungen aus Investitionstätigkeit	27.551,64	0	0	0	0	0	0



Produkthaushalt 2024 / 2025

Gemeinde: 03 Ortsgemeinde Dahnen

Datum: 27.11.2023

Uhrzeit: 08:44:55

Haupt-Produktbereich	5	Gestaltung Umwelt
Produktbereich	54	Verkehrsflächen und -anlagen, ÖPNV
Produktgruppe	541	Gemeindestraßen
Produkt	5411	Gemeindestraßen
Leistung	54111	Gemeindestraßen

		Teilergebnishaushalt						
Nr.	Ertrags- und Aufwandsarten	Ergebnis 2022	Plan 2023	Plan 2024	Plan 2025	Plan 2026	Plan 2027	Plan 2028
E 2	+ Zuwendungen, allgemeine Umlagen und sonstige Transfererträge	7.220,00	4.367	7.220	7.220	7.220	7.220	7.220
	41510000 Sonderposten aus Zuwendungen	7.220,00	4.367	7.220	7.220	7.220	7.220	7.220
E 4	+ Öffentlich-rechtliche Leistungsentgelte	5.129,00	430	5.129	5.129	5.129	5.129	5.129
	43700000 Erträge aus der Auflösung von Sonderposten für Beiträge und ähnliche Entgelte	430,00	430	430	430	430	430	430
	43900000 Erträge aus der Auflösung von Sonderposten für Grabnutzungsentgelte	4.699,00	0	4.699	4.699	4.699	4.699	4.699
E 8	= Summe der laufenden Erträge aus Verwaltungstätigkeit (Summe E 1 bis E 7)	12.349,00	4.797	12.349	12.349	12.349	12.349	12.349
E 10	- Aufwendungen für Sach- und Dienstleistungen	6.020,49	7.200	7.200	7.200	7.200	7.200	7.200
	52200000 Aufwendungen für Energie / Wasser / Abwasser / Abfall	142,14	200	200	200	200	200	200
	52338000 Straßen, Wege, Plätze und Verkehrslenkungsanlagen	1.603,29	3.000	3.000	3.000	3.000	3.000	3.000
	52531000 an Eigenbetriebe	4.275,06	4.000	4.000	4.000	4.000	4.000	4.000
E 11	- Abschreibungen	15.642,00	7.828	15.642	15.018	14.800	14.800	14.800
	53230000 gezahlte Investitionszuschüsse als Nutzungsberechtigter	2.785,00	2.785	2.785	2.161	1.943	1.943	1.943
	53580000 Straßen, Wege, Plätze und Verkehrslenkungsanlagen	12.857,00	5.043	12.857	12.857	12.857	12.857	12.857
E 15	= Summe der laufenden Aufwendungen aus Verwaltungstätigkeit (Summe E 9 bis E 14)	21.662,49	15.028	22.842	22.218	22.000	22.000	22.000
E 16	= Laufendes Ergebnis aus Verwaltungstätigkeit (Saldo E 8 und E 15)	-9.313,49	-10.231	-10.493	-9.869	-9.651	-9.651	-9.651
E 20	= Ordentliches Ergebnis (Summe E 16 bis E 19)	-9.313,49	-10.231	-10.493	-9.869	-9.651	-9.651	-9.651
E 22	Saldo aus internen Leistungsbeziehungen	-31.915,04	-47.861	-41.038	-43.488	-44.638	-44.638	-44.368
E 23	= Jahresergebnis (Jahresüberschuss / Jahresfehlbetrag) des Teilhaushalts (Summe E 20 bis E 22)	-41.228,53	-58.092	-51.531	-53.357	-54.289	-54.289	-54.019

		Teilfinanzhaushalt						
Nr.	Ein- und Auszahlungsarten	Ergebnis 2022	Plan 2023	Plan 2024	Plan 2025	Plan 2026	Plan 2027	Plan 2028
F 8	= Summe der laufenden Einzahlungen aus Verwaltungstätigkeit (Summe F 1 bis F 7)	0,00	0	0	0	0	0	0
F 10	- Auszahlungen für Sach- und Dienstleistungen	6.455,49	7.200	7.200	7.200	7.200	7.200	7.200
	72200000 Auszahlungen für Energie / Wasser / Abwasser / Abfall	142,14	200	200	200	200	200	200
	72338000 Straßen, Wege, Plätze und Verkehrslenkungsanlagen	2.038,29	3.000	3.000	3.000	3.000	3.000	3.000
	72531000 an Eigenbetriebe	4.275,06	4.000	4.000	4.000	4.000	4.000	4.000
F 15	= Summe der laufenden Auszahlungen aus Verwaltungstätigkeit (Summe F 9 bis F 14)	6.455,49	7.200	7.200	7.200	7.200	7.200	7.200
F 16	= Saldo der laufenden Ein- und Auszahlungen aus Verwaltungstätigkeit	-6.455,49	-7.200	-7.200	-7.200	-7.200	-7.200	-7.200
F 20	= Saldo der ordentlichen Ein- und Auszahlungen (Summe F 16 + F 19)	-6.455,49	-7.200	-7.200	-7.200	-7.200	-7.200	-7.200



Produkthaushalt 2024 / 2025

Gemeinde: 03 Ortsgemeinde Dahnen

Datum: 27.11.2023

Uhrzeit: 08:44:55

Haupt-Produktbereich	5	Gestaltung Umwelt
Produktbereich	54	Verkehrsflächen und -anlagen, ÖPNV
Produktgruppe	541	Gemeindestraßen
Produkt	5411	Gemeindestraßen
Leistung	54111	Gemeindestraßen

Teilfinanzhaushalt								
Nr.	Ein- und Auszahlungsarten	Ergebnis 2022	Plan 2023	Plan 2024	Plan 2025	Plan 2026	Plan 2027	Plan 2028
F 22	Saldo der Ein- und Auszahlungen aus internen Leistungsbeziehungen	-31.915,04	-47.861	-41.038	-43.488	-44.638	-44.638	-44.368
F 23	Summe der ordentlichen und außerordentlichen Ein- und Auszahlungen (Summe F 21 + F 22)	-38.370,53	-55.061	-48.238	-50.688	-51.838	-51.838	-51.568
F 24	+ Einzahlungen aus Investitionszuwendungen <i>68159000 vom sonstigen privaten Bereich</i>	0,00	0	4.600	0	0	0	0
F 25	+ Einzahlungen aus Beiträgen und ähnlichen Entgelten <i>68275000 vom privaten Bereich</i>	8.841,84	108.000	0	0	0	0	0
F 27	= Summe der Einzahlungen aus Investitionstätigkeit (Summe F 24 bis F 26)	8.841,84	108.000	4.600	0	0	0	0
F 29	- Auszahlungen für Sachanlagen <i>78590000 Auszahlungen für Anlagen im Bau und für geleistete Anzahlungen</i>	0,00	120.000	4.600	0	0	0	0
F 32	= Summe der Auszahlungen aus Investitionstätigkeit (Summe F 28 bis F 31)	0,00	120.000	4.600	0	0	0	0
F 33	= Saldo der Ein- und Auszahlungen aus Investitionstätigkeit (Saldo F 27 und F 32)	8.841,84	-12.000	0	0	0	0	0
F 34	= Finanzmittelüberschuss /-fehlbetrag des Teilhaushalts (Summe F 23 + F 33)	-29.528,69	-67.061	-48.238	-50.688	-51.838	-51.838	-51.568

Teilfinanzhaushalt (Investitionen)								
Nr.	Ein- und Auszahlungsarten	Ergebnis 2022	Plan 2023	Plan 2024	Plan 2025	Plan 2026	Plan 2027	Plan 2028
	Summe der Einzahlungen aus Investitionstätigkeit	8.841,84	108.000	4.600	0	0	0	0
	<i>68159000 vom sonstigen privaten Bereich</i>	0,00	0	4.600	0	0	0	0
	<i>68275000 vom privaten Bereich</i>	8.841,84	108.000	0	0	0	0	0
	Summe der Auszahlungen aus Investitionstätigkeit	0,00	120.000	4.600	0	0	0	0
	<i>78590000 Auszahlungen für Anlagen im Bau und für geleistete Anzahlungen</i>	0,00	120.000	4.600	0	0	0	0
	darunter:							
	Saldo der Ein- und Auszahlungen aus Investitionstätigkeit	8.841,84	-12.000	0	0	0	0	0



Produkthaushalt 2024 / 2025

Gemeinde: 03 Ortsgemeinde Dahnen

Datum: 27.11.2023

Uhrzeit: 08:44:55

Haupt-Produktbereich	5	Gestaltung Umwelt
Produktbereich	54	Verkehrsflächen und -anlagen, ÖPNV
Produktgruppe	541	Gemeindestraßen
Produkt	5411	Gemeindestraßen
Leistung	54112	Straßenbeleuchtung

Teilergebnishaushalt								
Nr.	Ertrags- und Aufwandsarten	Ergebnis 2022	Plan 2023	Plan 2024	Plan 2025	Plan 2026	Plan 2027	Plan 2028
E 6	+ Kostenerstattungen und Kostenumlagen	0,00	50	50	50	50	50	50
	44250000 vom privaten Bereich	0,00	50	50	50	50	50	50
E 8	= Summe der laufenden Erträge aus Verwaltungstätigkeit (Summe E 1 bis E 7)	0,00	50	50	50	50	50	50
E 10	- Aufwendungen für Sach- und Dienstleistungen	10.164,94	10.300	10.500	10.500	10.500	10.500	10.500
	52200000 Aufwendungen für Energie / Wasser / Abwasser / Abfall	6.433,48	6.500	6.500	6.500	6.500	6.500	6.500
	52370000 Unterhaltung der Betriebs- und Geschäftsausstattung	3.731,46	3.800	4.000	4.000	4.000	4.000	4.000
E 15	= Summe der laufenden Aufwendungen aus Verwaltungstätigkeit (Summe E 9 bis E 14)	10.164,94	10.300	10.500	10.500	10.500	10.500	10.500
E 16	= Laufendes Ergebnis aus Verwaltungstätigkeit (Saldo E 8 und E 15)	-10.164,94	-10.250	-10.450	-10.450	-10.450	-10.450	-10.450
E 20	= Ordentliches Ergebnis (Summe E 16 bis E 19)	-10.164,94	-10.250	-10.450	-10.450	-10.450	-10.450	-10.450
E 23	= Jahresergebnis (Jahresüberschuss / Jahresfehlbetrag) des Teilhaushalts (Summe E 20 bis E 22)	-10.164,94	-10.250	-10.450	-10.450	-10.450	-10.450	-10.450

Teilfinanzhaushalt								
Nr.	Ein- und Auszahlungsarten	Ergebnis 2022	Plan 2023	Plan 2024	Plan 2025	Plan 2026	Plan 2027	Plan 2028
F 6	+ Kostenerstattungen und Kostenumlagen	0,00	50	50	50	50	50	50
	64250000 vom privaten Bereich	0,00	50	50	50	50	50	50
F 8	= Summe der laufenden Einzahlungen aus Verwaltungstätigkeit (Summe F 1 bis F 7)	0,00	50	50	50	50	50	50
F 10	- Auszahlungen für Sach- und Dienstleistungen	10.164,94	10.300	10.500	10.500	10.500	10.500	10.500
	72200000 Auszahlungen für Energie / Wasser / Abwasser / Abfall	6.433,48	6.500	6.500	6.500	6.500	6.500	6.500
	72370000 Unterhaltung der Betriebs- und Geschäftsausstattung	3.731,46	3.800	4.000	4.000	4.000	4.000	4.000
F 15	= Summe der laufenden Auszahlungen aus Verwaltungstätigkeit (Summe F 9 bis F 14)	10.164,94	10.300	10.500	10.500	10.500	10.500	10.500
F 16	= Saldo der laufenden Ein- und Auszahlungen aus Verwaltungstätigkeit	-10.164,94	-10.250	-10.450	-10.450	-10.450	-10.450	-10.450
F 20	= Saldo der ordentlichen Ein- und Auszahlungen (Summe F 16 + F 19)	-10.164,94	-10.250	-10.450	-10.450	-10.450	-10.450	-10.450
F 23	= Summe der ordentlichen und außerordentlichen Ein- und Auszahlungen (Summe F 21 + F 22)	-10.164,94	-10.250	-10.450	-10.450	-10.450	-10.450	-10.450
F 34	= Finanzmittelüberschuss /-fehlbetrag des Teilhaushalts (Summe F 23 + F 33)	-10.164,94	-10.250	-10.450	-10.450	-10.450	-10.450	-10.450



Produkthaushalt 2024 / 2025

Gemeinde: 03 Ortsgemeinde Dahnen

Datum: 27.11.2023

Uhrzeit: 08:44:55

Haupt-Produktbereich	5	Gestaltung Umwelt
Produktbereich	54	Verkehrsflächen und -anlagen, ÖPNV
Produktgruppe	541	Gemeindestraßen
Produkt	5411	Gemeindestraßen
Leistung	54113	Buswartehallen

Teilergebnishaushalt								
Nr.	Ertrags- und Aufwandsarten	Ergebnis 2022	Plan 2023	Plan 2024	Plan 2025	Plan 2026	Plan 2027	Plan 2028
E 2	+ Zuwendungen, allgemeine Umlagen und sonstige Transfererträge <i>41510000 Sonderposten aus Zuwendungen</i>	941,00	162	941	941	941	941	941
E 8	= Summe der laufenden Erträge aus Verwaltungstätigkeit (Summe E 1 bis E 7)	941,00	162	941	941	941	941	941
E 11	- Abschreibungen <i>53490000 mit sonstigen Gebäuden</i>	1.058,00	280	1.057	983	983	983	983
E 14	- Sonstige laufende Aufwendungen <i>56411000 Gebäudeversicherungen</i>	91,50	120	180	180	180	180	180
E 15	= Summe der laufenden Aufwendungen aus Verwaltungstätigkeit (Summe E 9 bis E 14)	1.149,50	400	1.237	1.163	1.163	1.163	1.163
E 16	= Laufendes Ergebnis aus Verwaltungstätigkeit (Saldo E 8 und E 15)	-208,50	-238	-296	-222	-222	-222	-222
E 20	= Ordentliches Ergebnis (Summe E 16 bis E 19)	-208,50	-238	-296	-222	-222	-222	-222
E 23	= Jahresergebnis (Jahresüberschuss / Jahresfehlbetrag) des Teilhaushalts (Summe E 20 bis E 22)	-208,50	-238	-296	-222	-222	-222	-222

Teilfinanzhaushalt								
Nr.	Ein- und Auszahlungsarten	Ergebnis 2022	Plan 2023	Plan 2024	Plan 2025	Plan 2026	Plan 2027	Plan 2028
F 14	- Sonstige laufende Auszahlungen <i>76411000 Gebäudeversicherungen</i>	91,50	120	180	180	180	180	180
F 15	= Summe der laufenden Auszahlungen aus Verwaltungstätigkeit (Summe F 9 bis F 14)	91,50	120	180	180	180	180	180
F 16	= Saldo der laufenden Ein- und Auszahlungen aus Verwaltungstätigkeit	-91,50	-120	-180	-180	-180	-180	-180
F 20	= Saldo der ordentlichen Ein- und Auszahlungen (Summe F 16 + F 19)	-91,50	-120	-180	-180	-180	-180	-180
F 23	= Summe der ordentlichen und außerordentlichen Ein- und Auszahlungen (Summe F 21 + F 22)	-91,50	-120	-180	-180	-180	-180	-180
F 24	+ Einzahlungen aus Investitionszuwendungen <i>68146000 von Sparkassen</i>	1.720,50	0	0	0	0	0	0
F 27	= Summe der Einzahlungen aus Investitionstätigkeit (Summe F 24 bis F 26)	1.720,50	0	0	0	0	0	0
F 32	= Summe der Auszahlungen aus Investitionstätigkeit (Summe F 28 bis F 31)	0,00	0	0	0	0	0	0
F 33	= Saldo der Ein- und Auszahlungen aus Investitionstätigkeit (Saldo F 27 und F 32)	1.720,50	0	0	0	0	0	0
F 34	= Finanzmittelüberschuss /-fehlbetrag des Teilhaushalts (Summe F 23 + F 33)	1.629,00	-120	-180	-180	-180	-180	-180

Teilfinanzhaushalt (Investitionen)								
Nr.	Ein- und Auszahlungsarten	Ergebnis 2022	Plan 2023	Plan 2024	Plan 2025	Plan 2026	Plan 2027	Plan 2028
	Summe der Einzahlungen aus Investitionstätigkeit <i>68146000 von Sparkassen</i>	1.720,50	0	0	0	0	0	0
	darunter:	1.720,50	0	0	0	0	0	0



Produkthaushalt 2024 / 2025

Gemeinde: 03 Ortsgemeinde Dahlen

Datum: 27.11.2023

Uhrzeit: 08:44:55

Haupt-Produktbereich	5	Gestaltung Umwelt
Produktbereich	54	Verkehrsflächen und -anlagen, ÖPNV
Produktgruppe	541	Gemeindestraßen
Produkt	5411	Gemeindestraßen
Leistung	54113	Buswartehallen

Teilfinanzhaushalt (Investitionen)								
Nr.	Ein- und Auszahlungsarten	Ergebnis 2022	Plan 2023	Plan 2024	Plan 2025	Plan 2026	Plan 2027	Plan 2028
	Saldo der Ein- und Auszahlungen aus Investitionstätigkeit	1.720,50	0	0	0	0	0	0



Produkthaushalt 2024 / 2025

Gemeinde: 03 Ortsgemeinde Dahnen

Datum: 27.11.2023

Uhrzeit: 08:44:55

Haupt-Produktbereich	5	Gestaltung Umwelt
Produktbereich	54	Verkehrsflächen und -anlagen, ÖPNV
Produktgruppe	541	Gemeindestraßen
Produkt	5415	Konzessionsabgaben
Leistung	54150	Konzessionsabgabe

Teilergebnishaushalt								
Nr.	Ertrags- und Aufwandsarten	Ergebnis 2022	Plan 2023	Plan 2024	Plan 2025	Plan 2026	Plan 2027	Plan 2028
E 7	+ Sonstige laufende Erträge	9.571,04	7.000	10.000	10.000	10.000	10.000	10.000
	46250000 Konzessionsabgaben	9.571,04	7.000	10.000	10.000	10.000	10.000	10.000
E 8	= Summe der laufenden Erträge aus Verwaltungstätigkeit (Summe E 1 bis E 7)	9.571,04	7.000	10.000	10.000	10.000	10.000	10.000
E 16	= Laufendes Ergebnis aus Verwaltungstätigkeit (Saldo E 8 und E 15)	9.571,04	7.000	10.000	10.000	10.000	10.000	10.000
E 20	= Ordentliches Ergebnis (Summe E 16 bis E 19)	9.571,04	7.000	10.000	10.000	10.000	10.000	10.000
E 23	= Jahresergebnis (Jahresüberschuss / Jahresfehlbetrag) des Teilhaushalts (Summe E 20 bis E 22)	9.571,04	7.000	10.000	10.000	10.000	10.000	10.000

Teilfinanzhaushalt								
Nr.	Ein- und Auszahlungsarten	Ergebnis 2022	Plan 2023	Plan 2024	Plan 2025	Plan 2026	Plan 2027	Plan 2028
F 7	+ Sonstige laufende Einzahlungen	9.571,04	7.000	10.000	10.000	10.000	10.000	10.000
	66250000 Konzessionsabgaben	9.571,04	7.000	10.000	10.000	10.000	10.000	10.000
F 8	= Summe der laufenden Einzahlungen aus Verwaltungstätigkeit (Summe F 1 bis F 7)	9.571,04	7.000	10.000	10.000	10.000	10.000	10.000
F 16	= Saldo der laufenden Ein- und Auszahlungen aus Verwaltungstätigkeit	9.571,04	7.000	10.000	10.000	10.000	10.000	10.000
F 20	= Saldo der ordentlichen Ein- und Auszahlungen (Summe F 16 + F 19)	9.571,04	7.000	10.000	10.000	10.000	10.000	10.000
F 23	= Summe der ordentlichen und außerordentlichen Ein- und Auszahlungen (Summe F 21 + F 22)	9.571,04	7.000	10.000	10.000	10.000	10.000	10.000
F 34	= Finanzmittelüberschuss /-fehlbetrag des Teilhaushalts (Summe F 23 + F 33)	9.571,04	7.000	10.000	10.000	10.000	10.000	10.000



Produkthaushalt 2024 / 2025

Gemeinde: 03 Ortsgemeinde Dahlen

Datum: 27.11.2023

Uhrzeit: 08:44:55

Haupt-Produktbereich	5	Gestaltung Umwelt
Produktbereich	55	Natur- und Landschaftspflege
Produktgruppe	551	Öffentliches Grün, Landschaftsbau (soweit keinem a nderen Produkt zuzuordnen)
Produkt	5511	Öffentliches Grün, Landschaftsbau
Leistung	55111	Grünflächen, Parkanlagen

Teilergebnishaushalt								
Nr.	Ertrags- und Aufwandsarten	Ergebnis 2022	Plan 2023	Plan 2024	Plan 2025	Plan 2026	Plan 2027	Plan 2028
E 8	= Summe der laufenden Erträge aus Verwaltungstätigkeit (Summe E 1 bis E 7)	0,00	0	0	0	0	0	0
E 12	- Zuwendungen, Umlagen und sonstige Transferaufwendungen	336,20	325	350	350	350	350	350
	<i>54150000 an den privaten Bereich</i>	336,20	325	350	350	350	350	350
	<i>Naturpark Südeifel und Eifelverein Dasburg-Dahlen</i>							
E 15	= Summe der laufenden Aufwendungen aus Verwaltungstätigkeit (Summe E 9 bis E 14)	336,20	325	350	350	350	350	350
E 16	= Laufendes Ergebnis aus Verwaltungstätigkeit (Saldo E 8 und E 15)	-336,20	-325	-350	-350	-350	-350	-350
E 20	= Ordentliches Ergebnis (Summe E 16 bis E 19)	-336,20	-325	-350	-350	-350	-350	-350
E 22	Saldo aus internen Leistungsbeziehungen	0,00	0	0	0	0	0	0
E 23	= Jahresergebnis (Jahresüberschuss / Jahresfehlbetrag) des Teilhaushalts (Summe E 20 bis E 22)	-336,20	-325	-350	-350	-350	-350	-350

Teilfinanzhaushalt								
Nr.	Ein- und Auszahlungsarten	Ergebnis 2022	Plan 2023	Plan 2024	Plan 2025	Plan 2026	Plan 2027	Plan 2028
F 8	= Summe der laufenden Einzahlungen aus Verwaltungstätigkeit (Summe F 1 bis F 7)	0,00	0	0	0	0	0	0
F 12	- Zuwendungen, Umlagen und sonstige Transferauszahlungen	336,20	325	350	350	350	350	350
	<i>74150000 an den privaten Bereich</i>	336,20	325	350	350	350	350	350
	<i>Naturpark Südeifel und Eifelverein Dasburg-Dahlen</i>							
F 15	= Summe der laufenden Auszahlungen aus Verwaltungstätigkeit (Summe F 9 bis F 14)	336,20	325	350	350	350	350	350
F 16	= Saldo der laufenden Ein- und Auszahlungen aus Verwaltungstätigkeit	-336,20	-325	-350	-350	-350	-350	-350
F 20	= Saldo der ordentlichen Ein- und Auszahlungen (Summe F 16 + F 19)	-336,20	-325	-350	-350	-350	-350	-350
F 22	Saldo der Ein- und Auszahlungen aus internen Leistungsbeziehungen	0,00	0	0	0	0	0	0
F 23	Summe der ordentlichen und außerordentlichen Ein- und Auszahlungen (Summe F 21 + F 22)	-336,20	-325	-350	-350	-350	-350	-350
F 27	= Summe der Einzahlungen aus Investitionstätigkeit (Summe F 24 bis F 26)	0,00	0	0	0	0	0	0
F 33	= Saldo der Ein- und Auszahlungen aus Investitionstätigkeit (Saldo F 27 und F 32)	0,00	0	0	0	0	0	0
F 34	= Finanzmittelüberschuss /-fehlbetrag des Teilhaushalts (Summe F 23 + F 33)	-336,20	-325	-350	-350	-350	-350	-350



Produkthaushalt 2024 / 2025

Gemeinde: 03 Ortsgemeinde Dahnen

Datum: 27.11.2023

Uhrzeit: 08:44:55

Haupt-Produktbereich	5	Gestaltung Umwelt
Produktbereich	55	Natur- und Landschaftspflege
Produktgruppe	553	Friedhofs- und Bestattungswesen
Produkt	5531	Friedhofswesen (Friedhofsanlagen, einschließlich Friedwald)
Leistung	55311	Friedhof- und Bestattungswesen

Teilergebnishaushalt								
Nr.	Ertrags- und Aufwandsarten	Ergebnis 2022	Plan 2023	Plan 2024	Plan 2025	Plan 2026	Plan 2027	Plan 2028
E 2	+ Zuwendungen, allgemeine Umlagen und sonstige Transfererträge	367,00	367	367	367	367	367	367
	41510000 Sonderposten aus Zuwendungen	367,00	367	367	367	367	367	367
E 4	+ Öffentlich-rechtliche Leistungsentgelte	3.959,62	6.445	5.634	5.575	5.539	5.538	5.520
	43224000 für das Bestattungswesen	1.480,00	305	65	65	65	65	65
	43224100 lfd. Unterhaltungsgebühren-Vorauszahlungen-	5.820,00	5.740	5.166	5.130	5.130	5.130	5.130
	43224200 lfd. Unterhaltungsgebühren-Abrechnung-	-3.792,81	0	0	0	0	0	0
	43900000 Erträge aus der Auflösung von Sonderposten für Grabnutzungsentgelte	452,43	400	403	380	344	343	325
E 8	= Summe der laufenden Erträge aus Verwaltungstätigkeit (Summe E 1 bis E 7)	4.326,62	6.812	6.001	5.942	5.906	5.905	5.887
E 10	- Aufwendungen für Sach- und Dienstleistungen	1.449,25	886	2.555	2.276	2.240	2.239	2.221
	52200000 Aufwendungen für Energie / Wasser / Abwasser / Abfall	213,06	630	700	750	750	750	750
	52320000 Bewirtschaftung der Grundstücke, Außenanlagen, Gebäude und Gebäudeeinrichtungen	436,19	256	600	800	800	800	800
	52321000 Grundstücke	0,00	0	1.255	726	690	689	671
	52490000 Sonstige Aufwendungen für Sachleistungen	800,00	0	0	0	0	0	0
E 11	- Abschreibungen	651,00	297	651	651	651	651	651
	53490000 mit sonstigen Gebäuden	297,00	297	297	297	297	297	297
	53720000 Kulturdenkmäler	354,00	0	354	354	354	354	354
E 14	- Sonstige laufende Aufwendungen	70,17	75	95	115	115	115	115
	56411000 Gebäudeversicherungen	70,17	75	95	115	115	115	115
E 15	= Summe der laufenden Aufwendungen aus Verwaltungstätigkeit (Summe E 9 bis E 14)	2.170,42	1.258	3.301	3.042	3.006	3.005	2.987
E 16	= Laufendes Ergebnis aus Verwaltungstätigkeit (Saldo E 8 und E 15)	2.156,20	5.554	2.700	2.900	2.900	2.900	2.900
E 20	= Ordentliches Ergebnis (Summe E 16 bis E 19)	2.156,20	5.554	2.700	2.900	2.900	2.900	2.900
E 22	Saldo aus internen Leistungsbeziehungen	-2.156,20	-5.200	-2.700	-2.900	-2.900	-2.900	-2.900
E 23	= Jahresergebnis (Jahresüberschuss / Jahresfehlbetrag) des Teilhaushalts (Summe E 20 bis E 22)	0,00	354	0	0	0	0	0

Teilfinanzhaushalt								
Nr.	Ein- und Auszahlungsarten	Ergebnis 2022	Plan 2023	Plan 2024	Plan 2025	Plan 2026	Plan 2027	Plan 2028
F 4	+ Öffentlich-rechtliche Leistungsentgelte	5.901,88	6.045	5.231	5.195	5.195	5.195	5.195
	63224000 für das Bestattungswesen	1.480,00	305	65	65	65	65	65
	63224100 lfd. Unterhaltungsgebühren - Vorauszahlung -	5.837,08	5.740	5.166	5.130	5.130	5.130	5.130
	63224200 lfd. Unterhaltungsgebühren - Abrechnung -	-1.415,20	0	0	0	0	0	0
F 8	= Summe der laufenden Einzahlungen aus Verwaltungstätigkeit (Summe F 1 bis F 7)	5.901,88	6.045	5.231	5.195	5.195	5.195	5.195
F 10	- Auszahlungen für Sach- und Dienstleistungen	1.664,25	886	2.555	2.276	2.240	2.239	2.221
	72200000 Auszahlungen für Energie / Wasser / Abwasser / Abfall	213,06	630	700	750	750	750	750
	72320000 Bewirtschaftung der Grundstücke, Außenanlagen, Gebäude und Gebäudeeinrichtungen	651,19	256	600	800	800	800	800
	72321000 Grundstücke	0,00	0	1.255	726	690	689	671



Produkthaushalt 2024 / 2025

Gemeinde: 03 Ortsgemeinde Dahnen

Datum: 27.11.2023

Uhrzeit: 08:44:55

Haupt-Produktbereich	5	Gestaltung Umwelt
Produktbereich	55	Natur- und Landschaftspflege
Produktgruppe	553	Friedhofs- und Bestattungswesen
Produkt	5531	Friedhofswesen (Friedhofsanlagen, einschließlich Friedwald)
Leistung	55311	Friedhof- und Bestattungswesen

Teilfinanzhaushalt								
Nr.	Ein- und Auszahlungsarten	Ergebnis 2022	Plan 2023	Plan 2024	Plan 2025	Plan 2026	Plan 2027	Plan 2028
	72490000 sonstige Auszahlungen für Sachleistungen	800,00	0	0	0	0	0	0
F 14	- Sonstige laufende Auszahlungen	70,17	75	95	115	115	115	115
	76411000 Gebäudeversicherungen	70,17	75	95	115	115	115	115
F 15	= Summe der laufenden Auszahlungen aus Verwaltungstätigkeit (Summe F 9 bis F14)	1.734,42	961	2.650	2.391	2.355	2.354	2.336
F 16	= Saldo der laufenden Ein- und Auszahlungen aus Verwaltungstätigkeit	4.167,46	5.084	2.581	2.804	2.840	2.841	2.859
F 20	= Saldo der ordentlichen Ein- und Auszahlungen (Summe F 16 + F 19)	4.167,46	5.084	2.581	2.804	2.840	2.841	2.859
F 22	Saldo der Ein- und Auszahlungen aus internen Leistungsbeziehungen	-2.156,20	-5.200	-2.700	-2.900	-2.900	-2.900	-2.900
F 23	Summe der ordentlichen und außerordentlichen Ein- und Auszahlungen (Summe F 21 + F 22)	2.011,26	-116	-119	-96	-60	-59	-41
F 25	+ Einzahlungen aus Beiträgen und ähnlichen Entgelten	421,43	0	0	0	0	0	0
	68270000 Grabnutzungsentgelte	421,43	0	0	0	0	0	0
F 27	= Summe der Einzahlungen aus Investitionstätigkeit (Summe F 24 bis F 26)	421,43	0	0	0	0	0	0
F 33	= Saldo der Ein- und Auszahlungen aus Investitionstätigkeit (Saldo F 27 und F 32)	421,43	0	0	0	0	0	0
F 34	= Finanzmittelüberschuss /-fehlbetrag des Teilhaushalts (Summe F 23 + F 33)	2.432,69	-116	-119	-96	-60	-59	-41

Teilfinanzhaushalt (Investitionen)								
Nr.	Ein- und Auszahlungsarten	Ergebnis 2022	Plan 2023	Plan 2024	Plan 2025	Plan 2026	Plan 2027	Plan 2028
	Summe der Einzahlungen aus Investitionstätigkeit	421,43	0	0	0	0	0	0
	68270000 Grabnutzungsentgelte	421,43	0	0	0	0	0	0
	darunter:							
	Saldo der Ein- und Auszahlungen aus Investitionstätigkeit	421,43	0	0	0	0	0	0



Produkthaushalt 2024 / 2025

Gemeinde: 03 Ortsgemeinde Dahlen

Datum: 27.11.2023

Uhrzeit: 08:44:55

Haupt-Produktbereich	5	Gestaltung Umwelt
Produktbereich	55	Natur- und Landschaftspflege
Produktgruppe	553	Friedhofs- und Bestattungswesen
Produkt	5531	Friedhofswesen (Friedhofsanlagen, einschließlich Friedwald)
Leistung	55314	Ehrenfriedhof Dahlen

Teilergebnishaushalt								
Nr.	Ertrags- und Aufwandsarten	Ergebnis 2022	Plan 2023	Plan 2024	Plan 2025	Plan 2026	Plan 2027	Plan 2028
E 2	+ Zuwendungen, allgemeine Umlagen und sonstige Transfererträge	3.438,81	1.559	1.360	1.360	1.360	1.360	1.360
	41441000 vom Bund	3.238,81	1.360	1.360	1.360	1.360	1.360	1.360
	41510000 Sonderposten aus Zuwendungen	200,00	199	0	0	0	0	0
E 8	= Summe der laufenden Erträge aus Verwaltungstätigkeit (Summe E 1 bis E 7)	3.438,81	1.559	1.360	1.360	1.360	1.360	1.360
E 10	- Aufwendungen für Sach- und Dienstleistungen	297,55	400	400	400	400	400	400
	52321000 Grundstücke	297,55	400	400	400	400	400	400
E 11	- Abschreibungen	195,00	195	0	0	0	0	0
	53580000 Straßen, Wege, Plätze und Verkehrslenkungsanlagen	195,00	195	0	0	0	0	0
E 15	= Summe der laufenden Aufwendungen aus Verwaltungstätigkeit (Summe E 9 bis E 14)	492,55	595	400	400	400	400	400
E 16	= Laufendes Ergebnis aus Verwaltungstätigkeit (Saldo E 8 und E 15)	2.946,26	964	960	960	960	960	960
E 20	= Ordentliches Ergebnis (Summe E 16 bis E 19)	2.946,26	964	960	960	960	960	960
E 22	Saldo aus internen Leistungsbeziehungen	-2.946,26	-964	-960	-960	-960	-960	-960
E 23	= Jahresergebnis (Jahresüberschuss / Jahresfehlbetrag) des Teilhaushalts (Summe E 20 bis E 22)	0,00	0	0	0	0	0	0

Teilfinanzhaushalt								
Nr.	Ein- und Auszahlungsarten	Ergebnis 2022	Plan 2023	Plan 2024	Plan 2025	Plan 2026	Plan 2027	Plan 2028
F 2	+ Zuwendungen, allgemeine Umlagen und sonstige Transfereinzahlungen	1.639,90	1.360	1.360	1.360	1.360	1.360	1.360
	61441000 vom Bund	1.639,90	1.360	1.360	1.360	1.360	1.360	1.360
F 8	= Summe der laufenden Einzahlungen aus Verwaltungstätigkeit (Summe F 1 bis F 7)	1.639,90	1.360	1.360	1.360	1.360	1.360	1.360
F 10	- Auszahlungen für Sach- und Dienstleistungen	297,55	400	400	400	400	400	400
	72321000 Grundstücke	297,55	400	400	400	400	400	400
F 15	= Summe der laufenden Auszahlungen aus Verwaltungstätigkeit (Summe F 9 bis F 14)	297,55	400	400	400	400	400	400
F 16	= Saldo der laufenden Ein- und Auszahlungen aus Verwaltungstätigkeit	1.342,35	960	960	960	960	960	960
F 20	= Saldo der ordentlichen Ein- und Auszahlungen (Summe F 16 + F 19)	1.342,35	960	960	960	960	960	960
F 22	Saldo der Ein- und Auszahlungen aus internen Leistungsbeziehungen	-2.946,26	-964	-960	-960	-960	-960	-960
F 23	Summe der ordentlichen und außerordentlichen Ein- und Auszahlungen (Summe F 21 + F 22)	-1.603,91	-4	0	0	0	0	0
F 34	= Finanzmittelüberschuss /-fehlbetrag des Teilhaushalts (Summe F 23 + F 33)	-1.603,91	-4	0	0	0	0	0



Produkthaushalt 2024 / 2025

Gemeinde: 03 Ortsgemeinde Dahnen

Datum: 27.11.2023

Uhrzeit: 08:44:55

Haupt-Produktbereich	5	Gestaltung Umwelt
Produktbereich	55	Natur- und Landschaftspflege
Produktgruppe	555	Land- und Forstwirtschaft, Weinbau
Produkt	5551	Kommunale Forstwirtschaft
Leistung	55510	Kommunale Forstwirtschaft

Teilergebnishaushalt								
Nr.	Ertrags- und Aufwandsarten	Ergebnis 2022	Plan 2023	Plan 2024	Plan 2025	Plan 2026	Plan 2027	Plan 2028
E 2	+ Zuwendungen, allgemeine Umlagen und sonstige Transfererträge <i>41510000 Sonderposten aus Zuwendungen</i>	280,00	280	280	280	280	280	280
E 8	= Summe der laufenden Erträge aus Verwaltungstätigkeit (Summe E 1 bis E 7)	280,00	280	280	280	280	280	280
E 10	- Aufwendungen für Sach- und Dienstleistungen <i>52320000 Bewirtschaftung der Grundstücke, Außenanlagen, Gebäude und Gebäudeeinrichtungen</i> <i>52542000 an das Land</i>	469,13 224,02	550 300	600 300	600 300	600 300	600 300	600 300
E 14	- Sonstige laufende Aufwendungen <i>56410000 Versicherungsbeiträge</i> <i>56810000 Grundsteuer</i>	30,44 6,82 23,62	35 10 25	35 10 25	35 10 25	35 10 25	35 10 25	35 10 25
E 15	= Summe der laufenden Aufwendungen aus Verwaltungstätigkeit (Summe E 9 bis E 14)	499,57	585	635	635	635	635	635
E 16	= Laufendes Ergebnis aus Verwaltungstätigkeit (Saldo E 8 und E 15)	-219,57	-305	-355	-355	-355	-355	-355
E 20	= Ordentliches Ergebnis (Summe E 16 bis E 19)	-219,57	-305	-355	-355	-355	-355	-355
E 23	= Jahresergebnis (Jahresüberschuss / Jahresfehlbetrag) des Teilhaushalts (Summe E 20 bis E 22)	-219,57	-305	-355	-355	-355	-355	-355

Teilfinanzhaushalt								
Nr.	Ein- und Auszahlungsarten	Ergebnis 2022	Plan 2023	Plan 2024	Plan 2025	Plan 2026	Plan 2027	Plan 2028
F 8	= Summe der laufenden Einzahlungen aus Verwaltungstätigkeit (Summe F 1 bis F 7)	0,00	0	0	0	0	0	0
F 10	- Auszahlungen für Sach- und Dienstleistungen <i>72320000 Bewirtschaftung der Grundstücke, Außenanlagen, Gebäude und Gebäudeeinrichtungen</i> <i>72542000 an das Land</i>	469,13 224,02	550 300	600 300	600 300	600 300	600 300	600 300
F 14	- Sonstige laufende Auszahlungen <i>76410000 Versicherungsbeiträge</i> <i>76810000 Grundsteuer</i>	30,44 6,82 23,62	35 10 25	35 10 25	35 10 25	35 10 25	35 10 25	35 10 25
F 15	= Summe der laufenden Auszahlungen aus Verwaltungstätigkeit (Summe F 9 bis F 14)	499,57	585	635	635	635	635	635
F 16	= Saldo der laufenden Ein- und Auszahlungen aus Verwaltungstätigkeit	-499,57	-585	-635	-635	-635	-635	-635
F 20	= Saldo der ordentlichen Ein- und Auszahlungen (Summe F 16 + F 19)	-499,57	-585	-635	-635	-635	-635	-635
F 23	= Summe der ordentlichen und außerordentlichen Ein- und Auszahlungen (Summe F 21 + F 22)	-499,57	-585	-635	-635	-635	-635	-635
F 27	= Summe der Einzahlungen aus Investitionstätigkeit (Summe F 24 bis F 26)	0,00	0	0	0	0	0	0
F 33	= Saldo der Ein- und Auszahlungen aus Investitionstätigkeit (Saldo F 27 und F 32)	0,00	0	0	0	0	0	0
F 34	= Finanzmittelüberschuss /-fehlbetrag des Teilhaushalts (Summe F 23 + F 33)	-499,57	-585	-635	-635	-635	-635	-635



Produkthaushalt 2024 / 2025

Gemeinde: 03 Ortsgemeinde Dahnen

Datum: 27.11.2023

Uhrzeit: 08:44:55

Haupt-Produktbereich	5	Gestaltung Umwelt
Produktbereich	55	Natur- und Landschaftspflege
Produktgruppe	555	Land- und Forstwirtschaft, Weinbau
Produkt	5559	Feldwege, Landwirtschaftswege, Wirtschaftswege
Leistung	55591	Land- und Forstwirtschaftswege

Teilergebnishaushalt								
Nr.	Ertrags- und Aufwandsarten	Ergebnis 2022	Plan 2023	Plan 2024	Plan 2025	Plan 2026	Plan 2027	Plan 2028
E 2	+ Zuwendungen, allgemeine Umlagen und sonstige Transfererträge	130.768,86	11.412	11.444	7.921	7.921	7.921	7.921
	41442000 vom Land	119.356,86	0	0	0	0	0	0
	41510000 Sonderposten aus Zuwendungen	11.412,00	11.412	11.444	7.921	7.921	7.921	7.921
E 4	+ Öffentlich-rechtliche Leistungsentgelte	11.342,60	11.262	11.249	11.000	11.000	11.000	11.000
	43230000 Entgelte für die Unterhaltung von Straßen, Wirtschaftswegen u.a. öffentlichen Einrichtungen	11.080,60	11.000	11.000	11.000	11.000	11.000	11.000
	43700000 Erträge aus der Auflösung von Sonderposten für Beiträge und ähnliche Entgelte	262,00	262	249	0	0	0	0
E 8	= Summe der laufenden Erträge aus Verwaltungstätigkeit (Summe E 1 bis E 7)	142.111,46	22.674	22.693	18.921	18.921	18.921	18.921
E 10	- Aufwendungen für Sach- und Dienstleistungen	13.277,56	6.000	6.000	6.000	6.000	6.000	6.000
	52338000 Straßen, Wege, Plätze und Verkehrslenkungsanlagen	3.920,70	6.000	6.000	6.000	6.000	6.000	6.000
	52911000 Aufwendungen anl. Hochwasser 2021	9.356,86	0	0	0	0	0	0
E 11	- Abschreibungen	11.674,00	11.674	11.656	7.959	7.959	7.959	7.959
	53580000 Straßen, Wege, Plätze und Verkehrslenkungsanlagen	11.674,00	11.674	11.656	7.959	7.959	7.959	7.959
E 15	= Summe der laufenden Aufwendungen aus Verwaltungstätigkeit (Summe E 9 bis E 14)	24.951,56	17.674	17.656	13.959	13.959	13.959	13.959
E 16	= Laufendes Ergebnis aus Verwaltungstätigkeit (Saldo E 8 und E 15)	117.159,90	5.000	5.037	4.962	4.962	4.962	4.962
E 20	= Ordentliches Ergebnis (Summe E 16 bis E 19)	117.159,90	5.000	5.037	4.962	4.962	4.962	4.962
E 22	Saldo aus internen Leistungsbeziehungen	-7.159,90	-5.000	-5.000	-5.000	-5.000	-5.000	-5.000
E 23	= Jahresergebnis (Jahresüberschuss / Jahresfehlbetrag) des Teilhaushalts (Summe E 20 bis E 22)	110.000,00	0	37	-38	-38	-38	-38

Teilfinanzhaushalt								
Nr.	Ein- und Auszahlungsarten	Ergebnis 2022	Plan 2023	Plan 2024	Plan 2025	Plan 2026	Plan 2027	Plan 2028
F 2	+ Zuwendungen, allgemeine Umlagen und sonstige Transfereinzahlungen	119.356,86	0	0	0	0	0	0
	61442000 vom Land	119.356,86	0	0	0	0	0	0
F 4	+ Öffentlich-rechtliche Leistungsentgelte	7.952,31	11.000	11.000	11.000	11.000	11.000	11.000
	63230000 Entgelte für die Unterhaltung von Straßen, Wirtschaftswegen u.a. öffentlichen Einrichtungen	7.952,31	11.000	11.000	11.000	11.000	11.000	11.000
F 8	= Summe der laufenden Einzahlungen aus Verwaltungstätigkeit (Summe F 1 bis F 7)	127.309,17	11.000	11.000	11.000	11.000	11.000	11.000
F 10	- Auszahlungen für Sach- und Dienstleistungen	12.192,56	6.000	6.000	6.000	6.000	6.000	6.000
	72338000 Straßen, Wege, Plätze und Verkehrslenkungsanlagen	2.835,70	6.000	6.000	6.000	6.000	6.000	6.000
	72910000 Sonstige Auszahlungen für Sachleistungen	9.356,86	0	0	0	0	0	0
F 15	= Summe der laufenden Auszahlungen aus Verwaltungstätigkeit (Summe F 9 bis F 14)	12.192,56	6.000	6.000	6.000	6.000	6.000	6.000
F 16	= Saldo der laufenden Ein- und Auszahlungen aus Verwaltungstätigkeit	115.116,61	5.000	5.000	5.000	5.000	5.000	5.000



Produkthaushalt 2024 / 2025

Gemeinde: 03 Ortsgemeinde Dahlen

Datum: 27.11.2023

Uhrzeit: 08:44:55

Haupt-Produktbereich	5	Gestaltung Umwelt
Produktbereich	55	Natur- und Landschaftspflege
Produktgruppe	555	Land- und Forstwirtschaft, Weinbau
Produkt	5559	Feldwege, Landwirtschaftswege, Wirtschaftswege
Leistung	55591	Land- und Forstwirtschaftswege

Teilfinanzhaushalt								
Nr.	Ein- und Auszahlungsarten	Ergebnis 2022	Plan 2023	Plan 2024	Plan 2025	Plan 2026	Plan 2027	Plan 2028
F 20	= Saldo der ordentlichen Ein- und Auszahlungen (Summe F 16 + F 19)	115.116,61	5.000	5.000	5.000	5.000	5.000	5.000
F 22	Saldo der Ein- und Auszahlungen aus internen Leistungsbeziehungen	-7.159,90	-5.000	-5.000	-5.000	-5.000	-5.000	-5.000
F 23	Summe der ordentlichen und außerordentlichen Ein- und Auszahlungen (Summe F 21 + F 22)	107.956,71	0	0	0	0	0	0
F 34	= Finanzmittelüberschuss /-fehlbetrag des Teilhaushalts (Summe F 23 + F 33)	107.956,71	0	0	0	0	0	0



Produkthaushalt 2024 / 2025

Gemeinde: 03 Ortsgemeinde Dahnen

Datum: 27.11.2023

Uhrzeit: 08:44:55

Haupt-Produktbereich	5	Gestaltung Umwelt
Produktbereich	57	Wirtschaft und Tourismus
Produktgruppe	573	Allgemeine Einrichtungen und Unternehmen
Produkt	5731	Kommunale allgemeine Einrichtungen und Unternehmen
Leistung	57312	Dorfkulturelles Gemeinschaftshaus

Teilergebnishaushalt								
Nr.	Ertrags- und Aufwandsarten	Ergebnis 2022	Plan 2023	Plan 2024	Plan 2025	Plan 2026	Plan 2027	Plan 2028
E 2	+ Zuwendungen, allgemeine Umlagen und sonstige Transfererträge	7.111,00	7.111	7.111	7.111	7.111	7.111	7.111
	41510000 Sonderposten aus Zuwendungen	7.111,00	7.111	7.111	7.111	7.111	7.111	7.111
E 4	+ Öffentlich-rechtliche Leistungsentgelte	470,00	1.400	1.400	1.400	1.400	1.400	1.400
	43210000 Entgelte für die Benutzung von öffentlichen Einrichtungen und für wirtschaftliche Dienstleistungen	470,00	1.400	1.400	1.400	1.400	1.400	1.400
E 5	+ Privatrechtliche Leistungsentgelte	1.537,45	1.700	1.700	1.700	1.700	1.700	1.700
	44120000 Miete Sitzungslokal	800,00	800	800	800	800	800	800
	44121000 Mieten und Pachten (Fotovoltaik)	737,45	900	900	900	900	900	900
E 6	+ Kostenerstattungen und Kostenumlagen	3.043,86	2.400	3.200	3.200	3.200	3.200	3.200
	44243000 von Gemeinden und Gemeindeverbänden	2.633,86	1.700	2.500	2.500	2.500	2.500	2.500
	44250000 vom privaten Bereich	410,00	700	700	700	700	700	700
E 7	+ Sonstige laufende Erträge	1.279,50	0	0	0	0	0	0
	46290000 Spenden	1.279,50	0	0	0	0	0	0
E 8	= Summe der laufenden Erträge aus Verwaltungstätigkeit (Summe E 1 bis E 7)	13.441,81	12.611	13.411	13.411	13.411	13.411	13.411
E 10	- Aufwendungen für Sach- und Dienstleistungen	13.919,17	7.000	7.300	7.300	7.300	7.300	7.300
	52200000 Aufwendungen für Energie / Wasser / Abwasser / Abfall	11.697,10	6.300	6.300	6.300	6.300	6.300	6.300
	52320000 Bewirtschaftung der Grundstücke, Außenanlagen, Gebäude und Gebäudeeinrichtungen	2.222,07	700	1.000	1.000	1.000	1.000	1.000
E 11	- Abschreibungen	7.092,00	7.092	7.092	7.092	7.092	7.092	7.092
	53490000 mit sonstigen Gebäuden	7.092,00	7.092	7.092	7.092	7.092	7.092	7.092
E 14	- Sonstige laufenden Aufwendungen	2.247,08	2.300	2.580	2.580	2.580	2.580	2.580
	56341000 Fernmeldegebühren	675,00	650	680	680	680	680	680
	56411000 Gebäudeversicherungen	1.572,08	1.650	1.900	1.900	1.900	1.900	1.900
E 15	= Summe der laufenden Aufwendungen aus Verwaltungstätigkeit (Summe E 9 bis E 14)	23.258,25	16.392	16.972	16.972	16.972	16.972	16.972
E 16	= Laufendes Ergebnis aus Verwaltungstätigkeit (Saldo E 8 und E 15)	-9.816,44	-3.781	-3.561	-3.561	-3.561	-3.561	-3.561
E 20	= Ordentliches Ergebnis (Summe E 16 bis E 19)	-9.816,44	-3.781	-3.561	-3.561	-3.561	-3.561	-3.561
E 22	Saldo aus internen Leistungsbeziehungen	-1.086,33	-2.000	-2.000	-2.000	-2.000	-2.000	-2.000
E 23	= Jahresergebnis (Jahresüberschuss / Jahresfehlbetrag) des Teilhaushalts (Summe E 20 bis E 22)	-10.902,77	-5.781	-5.561	-5.561	-5.561	-5.561	-5.561

Teilfinanzhaushalt								
Nr.	Ein- und Auszahlungsarten	Ergebnis 2022	Plan 2023	Plan 2024	Plan 2025	Plan 2026	Plan 2027	Plan 2028
F 4	+ Öffentlich-rechtliche Leistungsentgelte	470,00	1.400	1.400	1.400	1.400	1.400	1.400
	63210000 Entgelte für die Benutzung von öffentlichen Einrichtungen und für wirtschaftliche Dienstleistungen	470,00	1.400	1.400	1.400	1.400	1.400	1.400
F 5	+ Privatrechtliche Leistungsentgelte	1.537,45	1.700	1.700	1.700	1.700	1.700	1.700
	64120000 Mieten und Pachten	800,00	800	800	800	800	800	800
	64121000 Mieten und Pachten	737,45	900	900	900	900	900	900
F 6	+ Kostenerstattungen und Kostenumlagen	1.120,38	2.400	3.200	3.200	3.200	3.200	3.200
	64243000 von Gemeinden und Gemeindeverbänden	710,38	1.700	2.500	2.500	2.500	2.500	2.500
	64250000 vom privaten Bereich	410,00	700	700	700	700	700	700



Produkthaushalt 2024 / 2025

Gemeinde: 03 Ortsgemeinde Dahlen

Datum: 27.11.2023

Uhrzeit: 08:44:55

Haupt-Produktbereich	5	Gestaltung Umwelt
Produktbereich	57	Wirtschaft und Tourismus
Produktgruppe	573	Allgemeine Einrichtungen und Unternehmen
Produkt	5731	Kommunale allgemeine Einrichtungen und Unternehmen
Leistung	57312	Dorfkulturelles Gemeinschaftshaus

Teilfinanzhaushalt								
Nr.	Ein- und Auszahlungsarten	Ergebnis 2022	Plan 2023	Plan 2024	Plan 2025	Plan 2026	Plan 2027	Plan 2028
F 7	+ Sonstige laufende Einzahlungen	1.279,50	0	0	0	0	0	0
	66290000 Sonstige	1.279,50	0	0	0	0	0	0
F 8	= Summe der laufenden Einzahlungen aus Verwaltungstätigkeit (Summe F 1 bis F 7)	4.407,33	5.500	6.300	6.300	6.300	6.300	6.300
F 10	- Auszahlungen für Sach- und Dienstleistungen	13.919,17	7.000	7.300	7.300	7.300	7.300	7.300
	72200000 Auszahlungen für Energie / Wasser / Abwasser / Abfall	11.697,10	6.300	6.300	6.300	6.300	6.300	6.300
	72320000 Bewirtschaftung der Grundstücke, Außenanlagen, Gebäude und Gebäudeeinrichtungen	2.222,07	700	1.000	1.000	1.000	1.000	1.000
F 14	- Sonstige laufende Auszahlungen	2.247,08	2.300	2.580	2.580	2.580	2.580	2.580
	76341000 Femmeldegebühren	675,00	650	680	680	680	680	680
	76411000 Gebäudeversicherungen	1.572,08	1.650	1.900	1.900	1.900	1.900	1.900
F 15	= Summe der laufenden Auszahlungen aus Verwaltungstätigkeit (Summe F 9 bis F14)	16.166,25	9.300	9.880	9.880	9.880	9.880	9.880
F 16	= Saldo der laufenden Ein- und Auszahlungen aus Verwaltungstätigkeit	-11.758,92	-3.800	-3.580	-3.580	-3.580	-3.580	-3.580
F 20	= Saldo der ordentlichen Ein- und Auszahlungen (Summe F 16 + F 19)	-11.758,92	-3.800	-3.580	-3.580	-3.580	-3.580	-3.580
F 22	Saldo der Ein- und Auszahlungen aus internen Leistungsbeziehungen	-1.086,33	-2.000	-2.000	-2.000	-2.000	-2.000	-2.000
F 23	Summe der ordentlichen und außerordentlichen Ein- und Auszahlungen (Summe F 21 + F 22)	-12.845,25	-5.800	-5.580	-5.580	-5.580	-5.580	-5.580
F 34	= Finanzmittelüberschuss /-fehlbetrag des Teilhaushalts (Summe F 23 + F 33)	-12.845,25	-5.800	-5.580	-5.580	-5.580	-5.580	-5.580



Teilergebnishaushalt 2024 / 2025

Datum: 27.11.2023

Uhrzeit: 08:48:47

Gemeinde: 03 Ortsgemeinde Dahnen

Teilhaushalte 01 Zentrale Verwaltung

lfd. Nr.	Teilergebnishaushalt	Ergebnis des Haushaltsvorjahres	Ansätze des Haushaltsvorjahres einschl. Nachträge	Ansatz des ersten Haushaltsjahres	Ansatz des zweiten Haushaltsjahres	Planungsdaten des Haushaltsfolgejahres	Planungsdaten des zweiten Haushaltsfolgejahres	
		2022	2023	2024	2025	2026	2027	
		in €	in €	in €	in €	in €	in €	
E 2	+	Zuwendungen, allgemeine Umlagen und sonstige Transfererträge	151.772,67	27.218	31.019	27.496	27.496	27.457
		41441000 vom Bund	3.238,81	1.360	1.360	1.360	1.360	1.360
		41442000 vom Land	119.356,86	0	0	0	0	0
		41459000 vom sonstigen privaten Bereich	850,00	1.500	1.500	1.500	1.500	1.500
		41510000 Sonderposten aus Zuwendungen	28.327,00	24.358	28.159	24.636	24.636	24.597
E 4	+	Öffentlich-rechtliche Leistungsentgelte	21.446,22	20.287	24.162	23.854	23.818	23.817
		43210000 Entgelte für die Benutzung von öffentlichen Einrichtungen und für wirtschaftliche Dienstleistungen	1.015,00	2.150	2.150	2.150	2.150	2.150
		43224000 für das Bestattungswesen	1.480,00	305	65	65	65	65
		43224100 lfd. Unterhaltungsgebühren-Vorauszahlungen-	5.820,00	5.740	5.166	5.130	5.130	5.130
		43224200 lfd. Unterhaltungsgebühren-Abrechnung-	-3.792,81	0	0	0	0	0
		43230000 Entgelte für die Unterhaltung von Straßen, Wirtschaftswegen u.a. öffentlichen Einrichtungen	11.080,60	11.000	11.000	11.000	11.000	11.000
		43700000 Erträge aus der Auflösung von Sonderposten für Beiträge und ähnliche Entgelte	692,00	692	679	430	430	430
		43900000 Erträge aus der Auflösung von Sonderposten für Grabnutzungsentgelte	5.151,43	400	5.102	5.079	5.043	5.042
E 5	+	Privatrechtliche Leistungsentgelte	2.117,45	2.280	2.270	2.270	2.270	2.270
		44120000 Mieten und Pachten	800,00	800	800	800	800	800
		44120200 Pachten Grundstücke	580,00	580	570	570	570	570
		44121000 Mieten und Pachten (Fotovoltaik)	737,45	900	900	900	900	900
E 6	+	Kostenerstattungen und Kostenumlagen	17.758,11	2.875	17.675	17.675	17.675	17.675
		44243000 von Gemeinden und Gemeindeverbänden	3.130,66	1.825	2.625	2.625	2.625	2.625
		44243100 Erstattungen von Gemeinden	13.066,05	0	14.000	14.000	14.000	14.000
		44250000 vom privaten Bereich	1.561,40	1.050	1.050	1.050	1.050	1.050
E 7	+	Sonstige laufende Erträge	10.850,54	7.000	10.000	10.000	10.000	10.000
		46250000 Konzessionsabgaben	9.571,04	7.000	10.000	10.000	10.000	10.000
		46290000 Sonstige	1.279,50	0	0	0	0	0
E 8	=	Summe der laufenden Erträge aus Verwaltungstätigkeit (Summe E 1 bis E 7)	203.944,99	59.660	85.126	81.295	81.259	81.219
E 9	-	Personal- und Versorgungsaufwendungen	64.371,46	71.950	73.330	75.980	77.130	77.130
		50110000 Bürgermeister	8.930,04	9.500	10.400	10.400	10.400	10.400
		50220000 Entgelt Arbeitnehmer	41.797,01	46.800	47.000	49.000	50.000	50.000
		50320000 Arbeitnehmer ZVK	3.056,64	3.650	3.700	3.850	4.000	4.000
		50420000 Arbeitnehmer Sozial	8.180,77	9.500	9.550	10.050	10.050	10.050
		51700000 Zuführungen zu Ehrensoldrückstellungen Ehrensold	2.407,00	2.500	2.680	2.680	2.680	2.680
E 10	-	Aufwendungen für Sach- und Dienstleistungen	86.196,11	61.761	63.680	64.101	64.065	64.064
		52200000 Aufwendungen für Energie / Wasser / Abwasser / Abfall	19.401,66	15.130	15.200	15.250	15.250	15.250
		52320000 Bewirtschaftung der Grundstücke, Außenanlagen, Gebäude und Gebäudeeinrichtungen	2.882,28	1.256	1.900	2.100	2.100	2.100
		52321000 Grundstücke	989,69	1.100	2.355	1.826	1.790	1.789
		52338000 Straßen, Wege, Plätze und Verkehrsmittelanlagen	5.523,99	9.000	9.000	9.000	9.000	9.000
		52370000 Unterhaltung der Betriebs- und Geschäftsausstattung	3.731,46	3.800	4.000	4.000	4.000	4.000



Teilergebnishaushalt 2024 / 2025

Gemeinde: 03 Ortsgemeinde Dahnen

Teilhaushalte 01 Zentrale Verwaltung

Ifd. Nr.	Teilergebnishaushalt	Ergebnis des Haushaltsvorjahres	Ansätze des Haushaltsvorjahres einschl. Nachträge	Ansatz des ersten Haushaltsjahres	Ansatz des zweiten Haushaltsjahres	Planungsdaten des Haushaltsfolgejahres	Planungsdaten des zweiten Haushaltsfolgejahres
		2022	2023	2024	2025	2026	2027
		in €	in €	in €	in €	in €	in €
	52380000 Geringwertige Geräte, Ausstattungs- und sonstige Gebrauchsgegenstände	871,93	1.000	1.000	1.000	1.000	1.000
	52440000 Laborbedarf, Werkstättenbedarf, Lebensmittel, Arzneimittel, Verbandstoffe, Sanitätsverbrauchsmaterial, Baumaterial, sonstiger Anstaltsbedarf, Saat- und Pflanzgut	230,68	125	125	125	125	125
	52490000 Sonstige Aufwendungen für Sachleistungen	800,00	0	0	0	0	0
	52531000 an Eigenbetriebe	4.275,06	4.000	4.000	4.000	4.000	4.000
	52542000 an das Land	245,11	250	300	300	300	300
	52543000 an Gemeinden und Gemeindeverbände	32.157,39	26.100	21.600	22.300	22.300	22.300
	52550000 an den privaten Bereich	5.480,00	0	4.200	4.200	4.200	4.200
	52911000 Aufwendungen anl. Hochwasser 2021	9.356,86	0	0	0	0	0
	52920000 sonstige Aufwendungen für Dienstleistungen	250,00	0	0	0	0	0
E 11	- Abschreibungen	36.920,00	27.826	36.706	32.311	32.093	32.054
	53230000 gezahlte Investitionszuschüsse als Nutzungsberechtigter	2.785,00	2.785	2.785	2.161	1.943	1.943
	53490000 mit sonstigen Gebäuden	8.595,00	7.669	8.594	8.520	8.520	8.520
	53580000 Straßen, Wege, Plätze und Verkehrsmittelanlagen	24.726,00	16.912	24.513	20.816	20.816	20.816
	53720000 Kulturdenkmäler	354,00	0	354	354	354	354
	53820000 Maschinen und technische Anlagen	460,00	460	460	460	460	421
E 12	- Zuwendungen, Umlagen und sonstige Transferaufwendungen	1.775,20	2.395	2.420	2.420	2.420	2.420
	54150000 an den privaten Bereich	1.575,20	2.195	2.220	2.220	2.220	2.220
	54159000 an den sonstigen privaten Bereich	200,00	200	200	200	200	200
E 14	- Sonstige laufende Aufwendungen	6.627,67	7.675	8.340	8.260	8.260	8.260
	56140000 Aufwendungen für allgemeine Betreuung der Bediensteten	440,52	400	450	450	450	450
	56210000 Mieten, Pachten und Erbbauzinsen	800,00	800	800	800	800	800
	56310000 Büromaterial	598,76	600	700	600	600	600
	56341000 Fermeldegebühren	675,00	650	680	680	680	680
	56410000 Versicherungsbeiträge	1.560,29	1.590	1.640	1.640	1.640	1.640
	56411000 Gebäudeversicherungen	2.135,99	2.295	2.775	2.795	2.795	2.795
	56412000 Kfz-Versicherungen	21,23	50	50	50	50	50
	56430000 Sonstige Beiträge	183,63	190	220	220	220	220
	56810000 Grundsteuer	23,62	25	25	25	25	25
	56820000 Kraftfahrzeugsteuer	-54,00	75	0	0	0	0
	56930000 Repräsentationen	242,63	1.000	1.000	1.000	1.000	1.000
E 15	= Summe der laufenden Aufwendungen aus Verwaltungstätigkeit (Summe E 9 bis E 14)	195.890,44	171.607	184.476	183.072	183.968	183.928
E 16	= Laufendes Ergebnis aus Verwaltungstätigkeit (Saldo E 8 und E 15)	8.054,55	-111.947	-99.350	-101.777	-102.709	-102.709
E 20	= Ordentliches Ergebnis (Summe E 16 bis E 19)	8.054,55	-111.947	-99.350	-101.777	-102.709	-102.709
E 22	Saldo aus internen Leistungsbeziehungen	0,00	0	0	0	0	0
E 23	= Jahresergebnis (Jahresüberschuss / Jahresfehlbetrag) des Teilhaushalts (Summe E 20 bis E 22)	8.054,55	-111.947	-99.350	-101.777	-102.709	-102.709

*** Ende der Liste "Teilergebnishaushalt" ***



Teilfinanzhaushalt 2024 / 2025

Datum: 27.11.2023

Uhrzeit: 08:48:47

Gemeinde: 03 Ortsgemeinde Dahnen

Teilhaushalte 01 Zentrale Verwaltung

Ifd. Nr.	Teilfinanzhaushalt	Ergebnis des Haushaltsvorjahres	Ansätze des Haushaltsvorjahres einschl. Nachträge	Ansatz des ersten Haushaltsjahres	Ansatz des zweiten Haushaltsjahres	Planungsdaten des Haushaltsfolgejahres	Planungsdaten des zweiten Haushaltsfolgejahres	
		2022	2023	2024	2025	2026	2027	
		in €	in €	in €	in €	in €	in €	
F 2	+	Zuwendungen, allgemeine Umlagen und sonstige Transfereinzahlungen	121.846,76	2.860	2.860	2.860	2.860	2.860
		61441000 vom Bund	1.639,90	1.360	1.360	1.360	1.360	1.360
		61442000 vom Land	119.356,86	0	0	0	0	0
		61490000 von Sonstigen	850,00	1.500	1.500	1.500	1.500	1.500
F 4	+	Öffentlich-rechtliche Leistungsentgelte	14.869,19	19.195	18.381	18.345	18.345	18.345
		63210000 Entgelte für die Benutzung von öffentlichen Einrichtungen und für wirtschaftliche Dienstleistungen	1.015,00	2.150	2.150	2.150	2.150	2.150
		63224000 für das Bestattungswesen	1.480,00	305	65	65	65	65
		63224100 Ifd. Unterhaltungsgebühren - Vorauszahlung -	5.837,08	5.740	5.166	5.130	5.130	5.130
		63224200 Ifd. Unterhaltungsgebühren - Abrechnung -	-1.415,20	0	0	0	0	0
		63230000 Entgelte für die Unterhaltung von Straßen, Wirtschaftswegen u.a. öffentlichen Einrichtungen	7.952,31	11.000	11.000	11.000	11.000	11.000
F 5	+	Privatrechtliche Leistungsentgelte	2.117,45	2.280	2.270	2.270	2.270	2.270
		64120000 Mieten und Pachten	800,00	800	800	800	800	800
		64120200 Pachten Grundstücke	580,00	580	570	570	570	570
		64121000 Mieten und Pachten	737,45	900	900	900	900	900
F 6	+	Kostenerstattungen und Kostenumlagen	11.360,60	2.875	17.675	17.675	17.675	17.675
		64243000 von Gemeinden und Gemeindeverbänden	8.649,20	1.825	16.625	16.625	16.625	16.625
		64250000 vom privaten Bereich	2.711,40	1.050	1.050	1.050	1.050	1.050
F 7	+	Sonstige laufende Einzahlungen	10.850,54	7.000	10.000	10.000	10.000	10.000
		66250000 Konzessionsabgaben	9.571,04	7.000	10.000	10.000	10.000	10.000
		66290000 Sonstige	1.279,50	0	0	0	0	0
F 8	=	Summe der laufenden Einzahlungen aus Verwaltungstätigkeit (Summe F 1 bis F 7)	161.044,54	34.210	51.186	51.150	51.150	51.150
F 9	-	Personal- und Versorgungsauszahlungen	58.802,99	69.450	70.650	73.300	74.450	74.450
		70110000 Bürgermeister	8.930,04	9.500	10.400	10.400	10.400	10.400
		70220000 Entgelt Arbeitnehmer	39.727,99	46.800	47.000	49.000	50.000	50.000
		70320000 Arbeitnehmer ZVK	3.056,64	3.650	3.700	3.850	4.000	4.000
		70420000 Arbeitnehmer Sozial	7.088,32	9.500	9.550	10.050	10.050	10.050
F 10	-	Auszahlungen für Sach- und Dienstleistungen	97.401,58	61.761	63.680	64.101	64.065	64.064
		72200000 Auszahlungen für Energie / Wasser / Abwasser / Abfall	19.401,66	15.130	15.200	15.250	15.250	15.250
		72320000 Bewirtschaftung der Grundstücke, Außenanlagen, Gebäude und Gebäudeeinrichtungen	3.097,28	1.256	1.900	2.100	2.100	2.100
		72321000 Grundstücke	989,69	1.100	2.355	1.826	1.790	1.789
		72338000 Straßen, Wege, Plätze und Verkehrslenkungsanlagen	4.873,99	9.000	9.000	9.000	9.000	9.000
		72370000 Unterhaltung der Betriebs- und Geschäftsausstattung	3.731,46	3.800	4.000	4.000	4.000	4.000
		72380000 Geringwertige Geräte, Ausstattungs-, Ausrüstungs- und sonstige Gebrauchsgegenstände	1.040,38	1.000	1.000	1.000	1.000	1.000
		72440000 Laborbedarf, Werkstättenbedarf, Lebensmittel, Arzneimittel, Verbandstoffe, Sanitätsverbrauchsmaterial, Baumaterial, sonstiger Anstaltsbedarf, Saat- und Pflanzgut	230,68	125	125	125	125	125
		72490000 sonstige Auszahlungen für Sachleistungen	800,00	0	0	0	0	0
		72531000 an Eigenbetriebe	4.275,06	4.000	4.000	4.000	4.000	4.000



Teilfinanzhaushalt 2024 / 2025

Gemeinde: 03 Ortsgemeinde Dahnen

Teilhaushalte 01 Zentrale Verwaltung

Ifd. Nr.	Teilfinanzhaushalt	Ergebnis des Haushaltsvorjahres	Ansätze des Haushaltsvorjahres einschl. Nachträge	Ansatz des ersten Haushaltsjahres	Ansatz des zweiten Haushaltsjahres	Planungsdaten des Haushaltsfolgejahres	Planungsdaten des zweiten Haushaltsfolgejahres
		2022	2023	2024	2025	2026	2027
		in €	in €	in €	in €	in €	in €
	72542000 an das Land	245,11	250	300	300	300	300
	72543000 an die Gemeinden und Gemeindeverbände	46.754,41	26.100	21.600	22.300	22.300	22.300
	72550000 an den privaten Bereich	2.355,00	0	4.200	4.200	4.200	4.200
	72910000 Sonstige Auszahlungen für Sachleistungen	9.356,86	0	0	0	0	0
	72920000 Sonstige Auszahlungen für Dienstleistungen	250,00	0	0	0	0	0
F 12	- Zuwendungen, Umlagen und sonstige Transferauszahlungen	1.775,20	2.395	2.420	2.420	2.420	2.420
	74150000 an den privaten Bereich	1.575,20	2.195	2.220	2.220	2.220	2.220
	74190000 Sonstige	200,00	200	200	200	200	200
F 14	- Sonstige laufende Auszahlungen	6.627,67	7.675	8.340	8.260	8.260	8.260
	76140000 Auszahlungen für allgemeine Betreuung der Bediensteten	440,52	400	450	450	450	450
	76210000 Mieten, Pachten und Erbbauzinsen	800,00	800	800	800	800	800
	76310000 Büromaterial	598,76	600	700	600	600	600
	76341000 Fernmeldegebühren	675,00	650	680	680	680	680
	76410000 Versicherungsbeiträge	1.560,29	1.590	1.640	1.640	1.640	1.640
	76411000 Gebäudeversicherungen	2.135,99	2.295	2.775	2.795	2.795	2.795
	76412000 Kfz-Versicherungen	21,23	50	50	50	50	50
	76430000 sonstige Beiträge	183,63	190	220	220	220	220
	76810000 Grundsteuer	23,62	25	25	25	25	25
	76820000 Kraftfahrzeugsteuer	-54,00	75	0	0	0	0
	76930000 Repräsentationen	242,63	1.000	1.000	1.000	1.000	1.000
F 15	= Summe der laufenden Auszahlungen aus Verwaltungstätigkeit (Summe F 9 bis F14)	164.607,44	141.281	145.090	148.081	149.195	149.194
F 16	= Saldo der laufenden Ein- und Auszahlungen aus Verwaltungstätigkeit	-3.562,90	-107.071	-93.904	-96.931	-98.045	-98.044
F 20	= Saldo der ordentlichen Ein- und Auszahlungen (Summe F 16 + F 19)	-3.562,90	-107.071	-93.904	-96.931	-98.045	-98.044
F 22	Saldo der Ein- und Auszahlungen aus internen Leistungsbeziehungen	0,00	0	0	0	0	0
F 23	Summe der ordentlichen und außerordentlichen Ein- und Auszahlungen (Summe F 21 + F 22)	-3.562,90	-107.071	-93.904	-96.931	-98.045	-98.044
F 24	+ Einzahlungen aus Investitionszuwendungen	21.795,55	0	14.600	0	0	0
	68146000 von Sparkassen	1.720,50	0	0	0	0	0
	68159000 vom sonstigen privaten Bereich	20.075,05	0	14.600	0	0	0
F 25	+ Einzahlungen aus Beiträgen und ähnlichen Entgelten	9.263,27	108.000	0	0	0	0
	68270000 Grabnutzungsentgelte	421,43	0	0	0	0	0
	68275000 vom privaten Bereich	8.841,84	108.000	0	0	0	0
F 26	+ Sonstige Investitionseinzahlungen	24.450,00	0	0	0	0	0
	68821100 Bauerwartungsland	24.450,00	0	0	0	0	0
F 27	= Summe der Einzahlungen aus Investitionstätigkeit (Summe F 24 bis F 26)	55.508,82	108.000	14.600	0	0	0
F 29	- Auszahlungen für Sachanlagen	11.328,36	120.000	14.600	0	0	0
	78590000 Auszahlungen für Anlagen im Bau und für geleistete Anzahlungen	11.328,36	120.000	14.600	0	0	0
F 32	= Summe der Auszahlungen aus Investitionstätigkeit (Summe F 28 bis F 31)	11.328,36	120.000	14.600	0	0	0
F 33	= Saldo der Ein- und Auszahlungen aus Investitionstätigkeit (Saldo F 27 und F 32)	44.180,46	-12.000	0	0	0	0



Teilfinanzhaushalt 2024 / 2025

2

Datum: 27.11.2023

Uhrzeit: 08:48:47

Gemeinde: 03 Ortsgemeinde Dahnen

Teilhaushalte 01 Zentrale Verwaltung

fd. Nr.	Teilfinanzhaushalt	Ergebnis des Haushaltsvorjahres	Ansätze des Haushaltsvorjahres einschl. Nachträge	Ansatz des ersten Haushaltsjahres	Ansatz des zweiten Haushaltsjahres	Planungsdaten des Haushaltsfolgejahres	Planungsdaten des zweiten Haushaltsfolgejahres	
		2022	2023	2024	2025	2026	2027	
		in €	in €	in €	in €	in €	in €	
F 34	=	Finanzmittelüberschuss /-fehlbetrag des Teilhaushalts (Summe F 23 + F 33)	40.617,56	-119.071	-93.904	-96.931	-98.045	-98.044

*** Ende der Liste "Teilfinanzhaushalt" ***



Ortsgemeinde Dahlen
Produktübersicht

Teilhaushalt 02 -Zentrale Finanzdienstleistungen-

Produkt / Leistung	Bezeichnung
61112	Gemeindesteuern
61113	Gemeindeanteil an der Einkommenssteuer
61114	Gemeindeanteil an der Umsatzsteuer
61131	Schlüsselzuweisung
61132	sonstige allg. Zuweisungen
61154	Kreisumlage
61155	Verbandsgemeindeumlage
61161	Gewerbesteuerumlage
61171	Ausgleichsleistungen (§ 21 LFAG)
61221	Zinsen Darlehen
61223	Kassenkreditzinzen
61233	Entschuldungsfonds KEF-RP
62600	Einlage AöR Islek Energie



Produkthaushalt 2024 / 2025

Produkt/Leistung 61112 = Gemeindesteuern

Lfd. Nr. E 1, Buchungsstelle 40110000,
Lfd. Nr. E 1, Buchungsstelle 40120000,
Lfd. Nr. E 1, Buchungsstelle 40130000 und
Lfd. Nr. E 1, Buchungsstelle 40330000

Die Gemeinde besitzt die Steuerhoheit für die Erhebung der Grund-, Gewerbe- und Hundesteuer.

Die Steuersätze für die Gemeindesteuern werden wie folgt festgesetzt:

	2024	2025
Grundsteuer A	530 v.H.	530 v.H.
Grundsteuer B	530 v.H.	530 v.H.
Gewerbsteuer	400 v.H.	400 v.H.

Die nach der Grundsteuerreform ab dem Haushaltsjahr 2025 geltenden neuen Grundsteuerwerte (Erträge bei der Grundsteuer A und B) sind natürlich noch nicht bekannt und somit nicht im Haushaltsansatz 2025 berücksichtigt.

Erst mit dem neuen Doppelhaushalt 2026/2027 erfolgt eine Anpassung der Erträge bei der Grundsteuer A und B.

Die Hundesteuer beträgt für Hunde, die innerhalb des Gemeindegebietes gehalten werden:

für den ersten Hund	80,00 EUR	80,00 EUR
für den zweiten Hund	130,00 EUR	130,00 EUR
für jeden weiteren Hund	250,00 EUR	250,00 EUR
für den ersten gefährlichen Hund	400,00 EUR	400,00 EUR
für den zweiten gefährlichen Hund	500,00 EUR	500,00 EUR
für jeden weiteren gefährlichen Hund	600,00 EUR	600,00 EUR



Produkthaushalt 2024 / 2025

Die nach der Grundsteuerreform ab dem Haushaltsjahr 2025 geltenden neuen Grundsteuerwerte (Erträge bei der Grundsteuer A und B) sind natürlich noch nicht bekannt und somit nicht im Haushaltsansatz 2025 berücksichtigt.

Erst mit dem neuen Doppelhaushalt 2026/2027 erfolgt eine Anpassung der Erträge bei der Grundsteuer A und B.

Produkt/Leistung 61113 = Gemeindeanteil an der Einkommensteuer

Lfd. Nr. E 1, Buchungsstelle 40210000

Die Gemeinde wird am Gesamtaufkommen der Einkommensteuer beteiligt.

Produkt/Leistung 61114 = Gemeindeanteil an der Umsatzsteuer

Lfd. Nr. E 1, Buchungsstelle 40220000

Die Gemeinde wird am Aufkommen der Umsatzsteuer beteiligt.

Produkt/Leistung 61131 = Schlüsselzuweisung

Lfd. Nr. E 2, Buchungsstelle 41111000

Die Gemeinde erhält Schlüsselzuweisungen A nach dem Landesfinanzausgleichsgesetz (LFAG).

Produkt/Leistung 61132 = sonstige allg. Zuweisungen

Lfd. Nr. E 2, Buchungsstelle 41451000

Mit der 3. Fortschreibung des Flächennutzungsplanes, Teilbereich Windenergie, wurden in den Ortsgemeinden Großkampfenberg, Lünebach, Lichtenborn und Kinzenburg neue Sondergebietsflächen für Windenergie ausgewiesen.

Auf diese Flächen konnten zwischenzeitlich durch die Fa. ABO Wind insgesamt 9 neue Windkraftanlagen errichtet werden. (Vestats 3,6 MW mit einer Nabenhöhe von 149 m und einer Rotorlänge von 65 m).

Wegen der hohen Raumbedeutung von möglichen neuen Windkraftanlagen, dem Eingriff in das Landschaftsbild, der über die eigenen Gemarkungsgrenzen hinauswirkt, erklären sich die beteiligten Ortsgemeinden dazu bereit, von dem gemeindlichen Anteil des Nutzungsentgeltes neuer Windkraftanlagen ein Drittel an einen Solidarfond auf Ebene der Verbandsgemeinde Arzfeld abzugeben.

Der Solidarfond soll auf die übrigen Ortsgemeinden ohne neue Windkraftvorrangflächen aufgeteilt werden, um so einen Ausgleich zu schaffen.

Der Anteil der Ortsgemeinde Dahnen errechnet sich aus dem festen Sockelbetrag in Höhe von 500,00 EUR zuzüglich eines weiteren errechneten Betrages nach der Einwohnerzahl.



Produkthaushalt 2024 / 2025

Windkraft VG Arzfeld Solidarpakt

teilnehmende Ortsgemeinden	HWS 31.12.18	Zeitraum 2017 - 2018			ab 2019		
		Sockelbetrag €	Einw.- Anteil	Summe €	Sockelbetrag €	Einw.- Anteil	Summe €
Dahlen	328	500,00	483,12 €	983,12 €	500,00	862,65 €	1.362,65 €

Produkt/Leistung 61154 = Kreisumlage

Lfd. Nr. E 12, Buchungsstelle 54420000

Nach § 31 Landesfinanzausgleichsgesetz (LFAG) hat die Gemeinde eine Umlage an den Landkreis zu zahlen.

Produkt/Leistung 61155 = Verbandsgemeindeumlage

Lfd. Nr. E 12, Buchungsstelle 54420000

Nach § 32 Landesfinanzausgleichsgesetz (LFAG) hat die Gemeinde eine Umlage an die Verbandsgemeinde zu zahlen.

Produkt/Leistung 61161 = Gewerbesteuerumlage

Lfd. Nr. E 12, Buchungsstelle 54310000

Nach § 6 des Gesetzes zur Neuordnung der Gemeindefinanzen (Gemeindefinanzreformgesetz) ist Ist-Aufkommen an Gewerbesteuern eine Umlage an das Land zu zahlen.

Produkt/Leistung 61171 = Ausgleichsleistungen

Lfd. Nr. E 1, Buchungsstelle 40521000

Nach dem Landesfinanzausgleichsgesetz (LFAG) zahlt das Land jährlich einen Betrag für die Belastungen aus der Neuregelung des Familienleistungsausgleichs.

Produkt/Leistung 61221 = Zinsen Darlehen

Lfd. Nr. E 18, Buchungsstelle 57510000

Seitens der Gemeinde bestehen für Darlehen Rückzahlungsverpflichtungen.

Bis zur endgültigen Tilgung sind entsprechende Zinsen zu zahlen.



Produkthaushalt 2024 / 2025

Produkt/Leistung 61223 = Kassenkreditzinsen

Lfd. Nr. E 18, Buchungsstelle 47143000

Zur Liquidität der Verbandsgemeindekasse (Einheitskasse) müssen Kassenkredite in Anspruch genommen werden. Entsprechende Zinsaufwendungen werden abgerechnet.

Produkt/Leistung 61233 = Entschuldungsfonds KEF-RP

Die Ortsgemeinde nimmt am KEF RP teil und erhält die vereinbarte Zuweisung des Landes.

Produkt/Leistung 61226 = Liquiditätssicherung (Kassenkredite)

Nach § 68/4 GemO bildet die Kasse der Verbandsgemeinde mit den Kassen der Ortsgemeinden eine einheitliche Kasse (**Einheitskasse**).

Kredite zur Liquiditätssicherung können nur von der Verbandsgemeinde aufgenommen werden.

Zur finanziellen Bewältigung des laufenden Geschäftsablaufes (Saldo der ordentlichen Ein- und Auszahlungen) sowie die Auszahlung der vertragsmäßigen Tilgungsleistungen ist die Ortsgemeinde auf die Kassenkredite im Rahmen der Einheitskasse angewiesen.

Stand der

Kassenkredite zur Liquiditätssicherung zum 31.12.2022	- 671.990,61 EUR
Voraussichtlicher Fehlbedarf 2023	- 45.258,00 EUR
Voraussichtlicher Fehlbedarf 2024	- 65.371,00 EUR
Voraussichtlicher Fehlbedarf 2025	- 78.053,00 EUR

Produkt/Leistung 62600 = Einlage Islek Energie

Lfd.-Nr. E 17, Buchungsstelle 47600000

Entsprechend der Beschlussfassung des Verwaltungsrates der AÖR Islek Energie erfolgt jährlich eine Auszahlung des erwirtschafteten Überschusses abzüglich der anfallenden Kapitalertragssteuer (15 % vom Gewinn) und des Solidaritätszuschlages (5,5 % der KapEST) an die Mitglieder (Ortsgemeinden) entsprechend der anlagebezogenen Gewinnanteile.



Produkthaushalt 2024 / 2025

Gemeinde: 03 Ortsgemeinde Dahnen

Datum: 27.11.2023

Uhrzeit: 08:47:43

Haupt-Produktbereich	6	Zentrale Finanzleistungen
Produktbereich	61	Allgemeine Finanzwirtschaft
Produktgruppe	611	Steuern, allgemeine Zuweisungen, allgemeine Umlagen
Produkt	6111	Steuern
Leistung	61112	Gemeindesteuern

Teilergebnishaushalt								
Nr.	Ertrags- und Aufwandsarten	Ergebnis 2022	Plan 2023	Plan 2024	Plan 2025	Plan 2026	Plan 2027	Plan 2028
E 1	+ Steuern und ähnliche Abgaben	72.378,16	48.230	70.300	70.300	70.300	70.300	70.300
	40110000 Grundsteuer A	7.846,00	8.130	8.240	8.240	8.240	8.240	8.240
	530 v.H.							
	40120000 Grundsteuer B	25.381,00	24.500	25.540	25.540	25.540	25.540	25.540
	530 v.H.							
	40130000 Gewerbesteuer	36.252,00	12.800	32.500	32.500	32.500	32.500	32.500
	400 v.H.							
	40330000 Hundesteuer	2.899,16	2.800	4.020	4.020	4.020	4.020	4.020
E 8	= Summe der laufenden Erträge aus Verwaltungstätigkeit (Summe E 1 bis E 7)	72.378,16	48.230	70.300	70.300	70.300	70.300	70.300
E 16	= Laufendes Ergebnis aus Verwaltungstätigkeit (Saldo E 8 und E 15)	72.378,16	48.230	70.300	70.300	70.300	70.300	70.300
E 20	= Ordentliches Ergebnis (Summe E 16 bis E 19)	72.378,16	48.230	70.300	70.300	70.300	70.300	70.300
E 23	= Jahresergebnis (Jahresüberschuss / Jahresfehlbetrag) des Teilhaushalts (Summe E 20 bis E 22)	72.378,16	48.230	70.300	70.300	70.300	70.300	70.300

Teilfinanzhaushalt								
Nr.	Ein- und Auszahlungsarten	Ergebnis 2022	Plan 2023	Plan 2024	Plan 2025	Plan 2026	Plan 2027	Plan 2028
F 1	+ Steuern und ähnliche Abgaben	75.076,75	48.230	70.300	70.300	70.300	70.300	70.300
	60110000 Grundsteuer A	8.103,50	8.130	8.240	8.240	8.240	8.240	8.240
	530 v.H.							
	60120000 Grundsteuer B	27.589,58	24.500	25.540	25.540	25.540	25.540	25.540
	530 v.H.							
	60130000 Gewerbesteuer	36.252,00	12.800	32.500	32.500	32.500	32.500	32.500
	400 v.H.							
	60330000 Hundesteuer	3.131,67	2.800	4.020	4.020	4.020	4.020	4.020
F 8	= Summe der laufenden Einzahlungen aus Verwaltungstätigkeit (Summe F 1 bis F 7)	75.076,75	48.230	70.300	70.300	70.300	70.300	70.300
F 16	= Saldo der laufenden Ein- und Auszahlungen aus Verwaltungstätigkeit	75.076,75	48.230	70.300	70.300	70.300	70.300	70.300
F 20	= Saldo der ordentlichen Ein- und Auszahlungen (Summe F 16 + F 19)	75.076,75	48.230	70.300	70.300	70.300	70.300	70.300
F 23	= Summe der ordentlichen und außerordentlichen Ein- und Auszahlungen (Summe F 21 + F 22)	75.076,75	48.230	70.300	70.300	70.300	70.300	70.300
F 34	= Finanzmittelüberschuss /-fehlbetrag des Teilhaushalts (Summe F 23 + F 33)	75.076,75	48.230	70.300	70.300	70.300	70.300	70.300



Produkthaushalt 2024 / 2025

Gemeinde: 03 Ortsgemeinde Dahlen

Datum: 27.11.2023

Uhrzeit: 08:47:43

Haupt-Produktbereich	6	Zentrale Finanzleistungen
Produktbereich	61	Allgemeine Finanzwirtschaft
Produktgruppe	611	Steuern, allgemeine Zuweisungen, allgemeine Umlagen
Produkt	6111	Steuern
Leistung	61113	Gemeindeanteil an der Einkommenssteuer

Teilergebnishaushalt								
Nr.	Ertrags- und Aufwandsarten	Ergebnis 2022	Plan 2023	Plan 2024	Plan 2025	Plan 2026	Plan 2027	Plan 2028
E 1	+ Steuern und ähnliche Abgaben	73.234,90	67.000	58.750	58.750	58.750	58.750	58.750
	40210000 Gemeindeanteil an der Einkommensteuer	73.234,90	67.000	58.750	58.750	58.750	58.750	58.750
E 8	= Summe der laufenden Erträge aus Verwaltungstätigkeit (Summe E 1 bis E 7)	73.234,90	67.000	58.750	58.750	58.750	58.750	58.750
E 16	= Laufendes Ergebnis aus Verwaltungstätigkeit (Saldo E 8 und E 15)	73.234,90	67.000	58.750	58.750	58.750	58.750	58.750
E 20	= Ordentliches Ergebnis (Summe E 16 bis E 19)	73.234,90	67.000	58.750	58.750	58.750	58.750	58.750
E 23	= Jahresergebnis (Jahresüberschuss / Jahresfehlbetrag) des Teilhaushalts (Summe E 20 bis E 22)	73.234,90	67.000	58.750	58.750	58.750	58.750	58.750

Teilfinanzhaushalt								
Nr.	Ein- und Auszahlungsarten	Ergebnis 2022	Plan 2023	Plan 2024	Plan 2025	Plan 2026	Plan 2027	Plan 2028
F 1	+ Steuern und ähnliche Abgaben	73.234,90	67.000	58.750	58.750	58.750	58.750	58.750
	60210000 Gemeindeanteil an der Einkommensteuer	73.234,90	67.000	58.750	58.750	58.750	58.750	58.750
F 8	= Summe der laufenden Einzahlungen aus Verwaltungstätigkeit (Summe F 1 bis F 7)	73.234,90	67.000	58.750	58.750	58.750	58.750	58.750
F 16	= Saldo der laufenden Ein- und Auszahlungen aus Verwaltungstätigkeit	73.234,90	67.000	58.750	58.750	58.750	58.750	58.750
F 20	= Saldo der ordentlichen Ein- und Auszahlungen (Summe F 16 + F 19)	73.234,90	67.000	58.750	58.750	58.750	58.750	58.750
F 23	= Summe der ordentlichen und außerordentlichen Ein- und Auszahlungen (Summe F 21 + F 22)	73.234,90	67.000	58.750	58.750	58.750	58.750	58.750
F 34	= Finanzmittelüberschuss /-fehlbetrag des Teilhaushalts (Summe F 23 + F 33)	73.234,90	67.000	58.750	58.750	58.750	58.750	58.750



Produkthaushalt 2024 / 2025

Gemeinde: 03 Ortsgemeinde Dahren

Datum: 27.11.2023

Uhrzeit: 08:47:43

Haupt-Produktbereich	6	Zentrale Finanzleistungen
Produktbereich	61	Allgemeine Finanzwirtschaft
Produktgruppe	611	Steuern, allgemeine Zuweisungen, allgemeine Umlagen
Produkt	6111	Steuern
Leistung	61114	Gemeindeanteil an der Umsatzsteuer

Teilergebnishaushalt								
Nr.	Ertrags- und Aufwandsarten	Ergebnis 2022	Plan 2023	Plan 2024	Plan 2025	Plan 2026	Plan 2027	Plan 2028
E 1	+ Steuern und ähnliche Abgaben <i>40220000 Gemeindeanteil an der Umsatzsteuer</i>	2.400,42	2.500	2.500	2.500	2.500	2.500	2.500
E 8	= Summe der laufenden Erträge aus Verwaltungstätigkeit (Summe E 1 bis E 7)	2.400,42	2.500	2.500	2.500	2.500	2.500	2.500
E 16	= Laufendes Ergebnis aus Verwaltungstätigkeit (Saldo E 8 und E 15)	2.400,42	2.500	2.500	2.500	2.500	2.500	2.500
E 20	= Ordentliches Ergebnis (Summe E 16 bis E 19)	2.400,42	2.500	2.500	2.500	2.500	2.500	2.500
E 23	= Jahresergebnis (Jahresüberschuss / Jahresfehlbetrag) des Teilhaushalts (Summe E 20 bis E 22)	2.400,42	2.500	2.500	2.500	2.500	2.500	2.500

Teilfinanzhaushalt								
Nr.	Ein- und Auszahlungsarten	Ergebnis 2022	Plan 2023	Plan 2024	Plan 2025	Plan 2026	Plan 2027	Plan 2028
F 1	+ Steuern und ähnliche Abgaben <i>60220000 Gemeindeanteil an der Umsatzsteuer</i>	2.400,42	2.500	2.500	2.500	2.500	2.500	2.500
F 8	= Summe der laufenden Einzahlungen aus Verwaltungstätigkeit (Summe F 1 bis F 7)	2.400,42	2.500	2.500	2.500	2.500	2.500	2.500
F 16	= Saldo der laufenden Ein- und Auszahlungen aus Verwaltungstätigkeit	2.400,42	2.500	2.500	2.500	2.500	2.500	2.500
F 20	= Saldo der ordentlichen Ein- und Auszahlungen (Summe F 16 + F 19)	2.400,42	2.500	2.500	2.500	2.500	2.500	2.500
F 23	Summe der ordentlichen und außerordentlichen Ein- und Auszahlungen (Summe F 21 + F 22)	2.400,42	2.500	2.500	2.500	2.500	2.500	2.500
F 34	= Finanzmittelüberschuss /-fehlbetrag des Teilhaushalts (Summe F 23 + F 33)	2.400,42	2.500	2.500	2.500	2.500	2.500	2.500



Produkthaushalt 2024 / 2025

Gemeinde: 03 Ortsgemeinde Dahlen

Datum: 27.11.2023

Uhrzeit: 08:47:43

Haupt-Produktbereich	6	Zentrale Finanzleistungen
Produktbereich	61	Allgemeine Finanzwirtschaft
Produktgruppe	611	Steuern, allgemeine Zuweisungen, allgemeine Umlagen
Produkt	6113	Allgemeine Zuweisungen
Leistung	61131	Schlüsselzuweisung

		Teilergebnishaushalt						
Nr.	Ertrags- und Aufwandsarten	Ergebnis 2022	Plan 2023	Plan 2024	Plan 2025	Plan 2026	Plan 2027	Plan 2028
E 2	+ Zuwendungen, allgemeine Umlagen und sonstige Transfererträge	224.440,00	224.760	214.010	214.010	214.010	214.010	214.010
	41111000 Schlüsselzuweisung A	224.440,00	224.760	200.510	200.510	200.510	200.510	200.510
	41112000 Schlüsselzuweisung B	0,00	0	13.500	13.500	13.500	13.500	13.500
E 8	= Summe der laufenden Erträge aus Verwaltungstätigkeit (Summe E 1 bis E 7)	224.440,00	224.760	214.010	214.010	214.010	214.010	214.010
E 16	= Laufendes Ergebnis aus Verwaltungstätigkeit (Saldo E 8 und E 15)	224.440,00	224.760	214.010	214.010	214.010	214.010	214.010
E 20	= Ordentliches Ergebnis (Summe E 16 bis E 19)	224.440,00	224.760	214.010	214.010	214.010	214.010	214.010
E 23	= Jahresergebnis (Jahresüberschuss / Jahresfehlbetrag) des Teilhaushalts (Summe E 20 bis E 22)	224.440,00	224.760	214.010	214.010	214.010	214.010	214.010

		Teilfinanzhaushalt						
Nr.	Ein- und Auszahlungsarten	Ergebnis 2022	Plan 2023	Plan 2024	Plan 2025	Plan 2026	Plan 2027	Plan 2028
F 2	+ Zuwendungen, allgemeine Umlagen und sonstige Transfereinzahlungen	224.440,00	224.760	214.010	214.010	214.010	214.010	214.010
	61111000 Schlüsselzuweisung A	224.440,00	224.760	200.510	200.510	200.510	200.510	200.510
	61112000 Schlüsselzuweisung B1	0,00	0	13.500	13.500	13.500	13.500	13.500
F 8	= Summe der laufenden Einzahlungen aus Verwaltungstätigkeit (Summe F 1 bis F 7)	224.440,00	224.760	214.010	214.010	214.010	214.010	214.010
F 16	= Saldo der laufenden Ein- und Auszahlungen aus Verwaltungstätigkeit	224.440,00	224.760	214.010	214.010	214.010	214.010	214.010
F 20	= Saldo der ordentlichen Ein- und Auszahlungen (Summe F 16 + F 19)	224.440,00	224.760	214.010	214.010	214.010	214.010	214.010
F 23	= Summe der ordentlichen und außerordentlichen Ein- und Auszahlungen (Summe F 21 + F 22)	224.440,00	224.760	214.010	214.010	214.010	214.010	214.010
F 34	= Finanzmittelüberschuss /-fehlbetrag des Teilhaushalts (Summe F 23 + F 33)	224.440,00	224.760	214.010	214.010	214.010	214.010	214.010



Produkthaushalt 2024 / 2025

Gemeinde: 03 Ortsgemeinde Dahnen

Datum: 27.11.2023

Uhrzeit: 08:47:43

Haupt-Produktbereich	6	Zentrale Finanzleistungen
Produktbereich	61	Allgemeine Finanzwirtschaft
Produktgruppe	611	Steuern, allgemeine Zuweisungen, allgemeine Umlagen
Produkt	6113	Allgemeine Zuweisungen
Leistung	61132	sonstige allg. Zuweisungen

Teilergebnishaushalt								
Nr.	Ertrags- und Aufwandsarten	Ergebnis 2022	Plan 2023	Plan 2024	Plan 2025	Plan 2026	Plan 2027	Plan 2028
E 2	+ Zuwendungen, allgemeine Umlagen und sonstige Transfererträge <i>41451000 von privaten Unternehmen (Windkraft)</i>	1.510,12	1.400	1.400	1.400	1.400	1.400	1.400
E 8	= Summe der laufenden Erträge aus Verwaltungstätigkeit (Summe E 1 bis E 7)	1.510,12	1.400	1.400	1.400	1.400	1.400	1.400
E 16	= Laufendes Ergebnis aus Verwaltungstätigkeit (Saldo E 8 und E 15)	1.510,12	1.400	1.400	1.400	1.400	1.400	1.400
E 20	= Ordentliches Ergebnis (Summe E 16 bis E 19)	1.510,12	1.400	1.400	1.400	1.400	1.400	1.400
E 23	= Jahresergebnis (Jahresüberschuss / Jahresfehlbetrag) des Teilhaushalts (Summe E 20 bis E 22)	1.510,12	1.400	1.400	1.400	1.400	1.400	1.400

Teilfinanzhaushalt								
Nr.	Ein- und Auszahlungsarten	Ergebnis 2022	Plan 2023	Plan 2024	Plan 2025	Plan 2026	Plan 2027	Plan 2028
F 2	+ Zuwendungen, allgemeine Umlagen und sonstige Transfereinzahlungen <i>61451000 von privaten Unternehmen</i>	1.510,12	1.400	1.400	1.400	1.400	1.400	1.400
F 8	= Summe der laufenden Einzahlungen aus Verwaltungstätigkeit (Summe F 1 bis F 7)	1.510,12	1.400	1.400	1.400	1.400	1.400	1.400
F 16	= Saldo der laufenden Ein- und Auszahlungen aus Verwaltungstätigkeit	1.510,12	1.400	1.400	1.400	1.400	1.400	1.400
F 20	= Saldo der ordentlichen Ein- und Auszahlungen (Summe F 16 + F 19)	1.510,12	1.400	1.400	1.400	1.400	1.400	1.400
F 23	= Summe der ordentlichen und außerordentlichen Ein- und Auszahlungen (Summe F 21 + F 22)	1.510,12	1.400	1.400	1.400	1.400	1.400	1.400
F 34	= Finanzmittelüberschuss /-fehlbetrag des Teilhaushalts (Summe F 23 + F 33)	1.510,12	1.400	1.400	1.400	1.400	1.400	1.400



Produkthaushalt 2024 / 2025

Gemeinde: 03 Ortsgemeinde Dahnen

Datum: 27.11.2023

Uhrzeit: 08:47:43

Haupt-Produktbereich	6	Zentrale Finanzleistungen
Produktbereich	61	Allgemeine Finanzwirtschaft
Produktgruppe	611	Steuern, allgemeine Zuweisungen, allgemeine Umlagen
Produkt	6115	Abgeführte allgemeine Umlagen
Leistung	61154	Kreisumlage

Teilergebnishaushalt								
Nr.	Ertrags- und Aufwandsarten	Ergebnis 2022	Plan 2023	Plan 2024	Plan 2025	Plan 2026	Plan 2027	Plan 2028
E 12	- Zuwendungen, Umlagen und sonstige Transferaufwendungen <i>54420000 Allgemeine Umlagen an Gemeindeverbände</i>	140.329,00	140.380	160.830	160.830	160.830	160.830	160.830
E 15	= Summe der laufenden Aufwendungen aus Verwaltungstätigkeit (Summe E 9 bis E 14)	140.329,00	140.380	160.830	160.830	160.830	160.830	160.830
E 16	= Laufendes Ergebnis aus Verwaltungstätigkeit (Saldo E 8 und E 15)	-140.329,00	-140.380	-160.830	-160.830	-160.830	-160.830	-160.830
E 20	= Ordentliches Ergebnis (Summe E 16 bis E 19)	-140.329,00	-140.380	-160.830	-160.830	-160.830	-160.830	-160.830
E 23	= Jahresergebnis (Jahresüberschuss / Jahresfehlbetrag) des Teilhaushalts (Summe E 20 bis E 22)	-140.329,00	-140.380	-160.830	-160.830	-160.830	-160.830	-160.830

Teilfinanzhaushalt								
Nr.	Ein- und Auszahlungsarten	Ergebnis 2022	Plan 2023	Plan 2024	Plan 2025	Plan 2026	Plan 2027	Plan 2028
F 12	- Zuwendungen, Umlagen und sonstige Transferauszahlungen <i>74420000 Allgemeine Umlagen an Gemeinden und Gemeindeverbände</i>	140.329,00	140.380	160.830	160.830	160.830	160.830	160.830
F 15	= Summe der laufenden Auszahlungen aus Verwaltungstätigkeit (Summe F 9 bis F14)	140.329,00	140.380	160.830	160.830	160.830	160.830	160.830
F 16	= Saldo der laufenden Ein- und Auszahlungen aus Verwaltungstätigkeit	-140.329,00	-140.380	-160.830	-160.830	-160.830	-160.830	-160.830
F 20	= Saldo der ordentlichen Ein- und Auszahlungen (Summe F 16 + F 19)	-140.329,00	-140.380	-160.830	-160.830	-160.830	-160.830	-160.830
F 23	= Summe der ordentlichen und außerordentlichen Ein- und Auszahlungen (Summe F 21 + F 22)	-140.329,00	-140.380	-160.830	-160.830	-160.830	-160.830	-160.830
F 34	= Finanzmittelüberschuss /-fehlbetrag des Teilhaushalts (Summe F 23 + F 33)	-140.329,00	-140.380	-160.830	-160.830	-160.830	-160.830	-160.830



Produkthaushalt 2024 / 2025

Gemeinde: 03 Ortsgemeinde Dahnen

Datum: 27.11.2023

Uhrzeit: 08:47:43

Haupt-Produktbereich	6	Zentrale Finanzleistungen
Produktbereich	61	Allgemeine Finanzwirtschaft
Produktgruppe	611	Steuern, allgemeine Zuweisungen, allgemeine Umlagen
Produkt	6115	Abgeführte allgemeine Umlagen
Leistung	61155	Verbandsgemeindeumlage

		Teilergebnishaushalt						
Nr.	Ertrags- und Aufwandsarten	Ergebnis 2022	Plan 2023	Plan 2024	Plan 2025	Plan 2026	Plan 2027	Plan 2028
E 12	- Zuwendungen, Umlagen und sonstige Transferaufwendungen <i>54420000 Allgemeine Umlagen an Gemeindeverbände</i>	146.677,00	146.730	164.195	164.195	164.195	164.195	164.195
E 15	= Summe der laufenden Aufwendungen aus Verwaltungstätigkeit (Summe E 9 bis E 14)	146.677,00	146.730	164.195	164.195	164.195	164.195	164.195
E 16	= Laufendes Ergebnis aus Verwaltungstätigkeit (Saldo E 8 und E 15)	-146.677,00	-146.730	-164.195	-164.195	-164.195	-164.195	-164.195
E 20	= Ordentliches Ergebnis (Summe E 16 bis E 19)	-146.677,00	-146.730	-164.195	-164.195	-164.195	-164.195	-164.195
E 23	= Jahresergebnis (Jahresüberschuss / Jahresfehlbetrag) des Teilhaushalts (Summe E 20 bis E 22)	-146.677,00	-146.730	-164.195	-164.195	-164.195	-164.195	-164.195

		Teilfinanzhaushalt						
Nr.	Ein- und Auszahlungsarten	Ergebnis 2022	Plan 2023	Plan 2024	Plan 2025	Plan 2026	Plan 2027	Plan 2028
F 12	- Zuwendungen, Umlagen und sonstige Transferauszahlungen <i>74420000 Allgemeine Umlagen an Gemeinden und Gemeindeverbände</i>	146.677,00	146.730	164.195	164.195	164.195	164.195	164.195
F 15	= Summe der laufenden Auszahlungen aus Verwaltungstätigkeit (Summe F 9 bis F14)	146.677,00	146.730	164.195	164.195	164.195	164.195	164.195
F 16	= Saldo der laufenden Ein- und Auszahlungen aus Verwaltungstätigkeit	-146.677,00	-146.730	-164.195	-164.195	-164.195	-164.195	-164.195
F 20	= Saldo der ordentlichen Ein- und Auszahlungen (Summe F 16 + F 19)	-146.677,00	-146.730	-164.195	-164.195	-164.195	-164.195	-164.195
F 23	= Summe der ordentlichen und außerordentlichen Ein- und Auszahlungen (Summe F 21 + F 22)	-146.677,00	-146.730	-164.195	-164.195	-164.195	-164.195	-164.195
F 34	= Finanzmittelüberschuss /-fehlbetrag des Teilhaushalts (Summe F 23 + F 33)	-146.677,00	-146.730	-164.195	-164.195	-164.195	-164.195	-164.195



Produkthaushalt 2024 / 2025

Gemeinde: 03 Ortsgemeinde Dahnen

Datum: 27.11.2023

Uhrzeit: 08:47:43

Haupt-Produktbereich	6	Zentrale Finanzleistungen
Produktbereich	61	Allgemeine Finanzwirtschaft
Produktgruppe	611	Steuern, allgemeine Zuweisungen, allgemeine Umlagen
Produkt	6116	Steuerbeteiligungen
Leistung	61161	Gewerbesteuerumlage

		Teilergebnishaushalt						
Nr.	Ertrags- und Aufwandsarten	Ergebnis 2022	Plan 2023	Plan 2024	Plan 2025	Plan 2026	Plan 2027	Plan 2028
E 12	- Zuwendungen, Umlagen und sonstige Transferaufwendungen 54310000 Gewerbesteuerumlage	1.834,18	1.150	2.850	2.850	2.850	2.850	2.850
E 15	= Summe der laufenden Aufwendungen aus Verwaltungstätigkeit (Summe E 9 bis E 14)	1.834,18	1.150	2.850	2.850	2.850	2.850	2.850
E 16	= Laufendes Ergebnis aus Verwaltungstätigkeit (Saldo E 8 und E 15)	-1.834,18	-1.150	-2.850	-2.850	-2.850	-2.850	-2.850
E 20	= Ordentliches Ergebnis (Summe E 16 bis E 19)	-1.834,18	-1.150	-2.850	-2.850	-2.850	-2.850	-2.850
E 23	= Jahresergebnis (Jahresüberschuss / Jahresfehlbetrag) des Teilhaushalts (Summe E 20 bis E 22)	-1.834,18	-1.150	-2.850	-2.850	-2.850	-2.850	-2.850

		Teilfinanzhaushalt						
Nr.	Ein- und Auszahlungsarten	Ergebnis 2022	Plan 2023	Plan 2024	Plan 2025	Plan 2026	Plan 2027	Plan 2028
F 12	- Zuwendungen, Umlagen und sonstige Transferauszahlungen 74310000 Gewerbesteuerumlage	1.834,18	1.150	2.850	2.850	2.850	2.850	2.850
F 15	= Summe der laufenden Auszahlungen aus Verwaltungstätigkeit (Summe F 9 bis F 14)	1.834,18	1.150	2.850	2.850	2.850	2.850	2.850
F 16	= Saldo der laufenden Ein- und Auszahlungen aus Verwaltungstätigkeit	-1.834,18	-1.150	-2.850	-2.850	-2.850	-2.850	-2.850
F 20	= Saldo der ordentlichen Ein- und Auszahlungen (Summe F 16 + F 19)	-1.834,18	-1.150	-2.850	-2.850	-2.850	-2.850	-2.850
F 23	Summe der ordentlichen und außerordentlichen Ein- und Auszahlungen (Summe F 21 + F 22)	-1.834,18	-1.150	-2.850	-2.850	-2.850	-2.850	-2.850
F 34	= Finanzmittelüberschuss /-fehlbetrag des Teilhaushalts (Summe F 23 + F 33)	-1.834,18	-1.150	-2.850	-2.850	-2.850	-2.850	-2.850



Produkthaushalt 2024 / 2025

Gemeinde: 03 Ortsgemeinde Dahlen

Datum: 27.11.2023

Uhrzeit: 08:47:43

Haupt-Produktbereich	6	Zentrale Finanzleistungen
Produktbereich	61	Allgemeine Finanzwirtschaft
Produktgruppe	611	Steuern, allgemeine Zuweisungen, allgemeine Umlagen
Produkt	6117	Ausgleichsleistungen
Leistung	61171	Ausgleichsleistungen (§ 21 LFAG)

Teilergebnishaushalt								
Nr.	Ertrags- und Aufwandsarten	Ergebnis 2022	Plan 2023	Plan 2024	Plan 2025	Plan 2026	Plan 2027	Plan 2028
E 1	+ Steuern und ähnliche Abgaben	7.752,22	6.600	6.300	6.300	6.300	6.300	6.300
	40521000 Familienleistungsausgleich	7.752,22	6.600	6.300	6.300	6.300	6.300	6.300
E 8	= Summe der laufenden Erträge aus Verwaltungstätigkeit (Summe E 1 bis E 7)	7.752,22	6.600	6.300	6.300	6.300	6.300	6.300
E 16	= Laufendes Ergebnis aus Verwaltungstätigkeit (Saldo E 8 und E 15)	7.752,22	6.600	6.300	6.300	6.300	6.300	6.300
E 20	= Ordentliches Ergebnis (Summe E 16 bis E 19)	7.752,22	6.600	6.300	6.300	6.300	6.300	6.300
E 23	= Jahresergebnis (Jahresüberschuss / Jahresfehlbetrag) des Teilhaushalts (Summe E 20 bis E 22)	7.752,22	6.600	6.300	6.300	6.300	6.300	6.300

Teilfinanzhaushalt								
Nr.	Ein- und Auszahlungsarten	Ergebnis 2022	Plan 2023	Plan 2024	Plan 2025	Plan 2026	Plan 2027	Plan 2028
F 1	+ Steuern und ähnliche Abgaben	7.752,22	6.600	6.300	6.300	6.300	6.300	6.300
	60521000 Familienleistungsausgleich	7.752,22	6.600	6.300	6.300	6.300	6.300	6.300
F 8	= Summe der laufenden Einzahlungen aus Verwaltungstätigkeit (Summe F 1 bis F 7)	7.752,22	6.600	6.300	6.300	6.300	6.300	6.300
F 16	= Saldo der laufenden Ein- und Auszahlungen aus Verwaltungstätigkeit	7.752,22	6.600	6.300	6.300	6.300	6.300	6.300
F 20	= Saldo der ordentlichen Ein- und Auszahlungen (Summe F 16 + F 19)	7.752,22	6.600	6.300	6.300	6.300	6.300	6.300
F 23	= Summe der ordentlichen und außerordentlichen Ein- und Auszahlungen (Summe F 21 + F 22)	7.752,22	6.600	6.300	6.300	6.300	6.300	6.300
F 34	= Finanzmittelüberschuss /-fehlbetrag des Teilhaushalts (Summe F 23 + F 33)	7.752,22	6.600	6.300	6.300	6.300	6.300	6.300



Produkthaushalt 2024 / 2025

Gemeinde: 03 Ortsgemeinde Dahnen

Datum: 27.11.2023

Uhrzeit: 08:47:43

Haupt-Produktbereich	6	Zentrale Finanzleistungen
Produktbereich	61	Allgemeine Finanzwirtschaft
Produktgruppe	612	Sonstige allgemeine Finanzwirtschaft (soweit nicht einem anderen Produkt direkt zugeordnet)
Produkt	6122	Zinsen und ähnliche Aufwendungen
Leistung	61221	Zinsen Darlehen

Teilergebnishaushalt								
Nr.	Ertrags- und Aufwandsarten	Ergebnis 2022	Plan 2023	Plan 2024	Plan 2025	Plan 2026	Plan 2027	Plan 2028
E 18	- Zinsaufwendungen und sonstige Finanzaufwendungen <i>57510000 an inländische Kreditinstitute</i>	593,34	550	3.235	5.940	5.600	5.300	5.000
		593,34	550	3.235	5.940	5.600	5.300	5.000
E 19	= Saldo der Zins -und sonstigen Finanzerträge und -aufwendungen (Saldo E 17 und E 18)	-593,34	-550	-3.235	-5.940	-5.600	-5.300	-5.000
E 20	= Ordentliches Ergebnis (Summe E 16 bis E 19)	-593,34	-550	-3.235	-5.940	-5.600	-5.300	-5.000
E 23	= Jahresergebnis (Jahresüberschuss / Jahresfehlbetrag) des Teilhaushalts (Summe E 20 bis E 22)	-593,34	-550	-3.235	-5.940	-5.600	-5.300	-5.000

Teilfinanzhaushalt								
Nr.	Ein- und Auszahlungsarten	Ergebnis 2022	Plan 2023	Plan 2024	Plan 2025	Plan 2026	Plan 2027	Plan 2028
F 18	- Zinsauszahlungen und sonstige Finanzauszahlungen <i>77510000 an inländische Kreditinstitute</i>	593,34	550	3.235	5.940	5.600	5.300	5.000
		593,34	550	3.235	5.940	5.600	5.300	5.000
F 19	= Saldo der Zins- und der sonstigen Finanzein- und -auszahlungen	-593,34	-550	-3.235	-5.940	-5.600	-5.300	-5.000
F 20	= Saldo der ordentlichen Ein- und Auszahlungen (Summe F 16 + F 19)	-593,34	-550	-3.235	-5.940	-5.600	-5.300	-5.000
F 23	Summe der ordentlichen und außerordentlichen Ein- und Auszahlungen (Summe F 21 + F 22)	-593,34	-550	-3.235	-5.940	-5.600	-5.300	-5.000
F 34	= Finanzmittelüberschuss /-fehlbetrag des Teilhaushalts (Summe F 23 + F 33)	-593,34	-550	-3.235	-5.940	-5.600	-5.300	-5.000



Produkthaushalt 2024 / 2025

Gemeinde: 03 Ortsgemeinde Dahnen

Datum: 27.11.2023

Uhrzeit: 08:47:43

Haupt-Produktbereich	6	Zentrale Finanzleistungen
Produktbereich	61	Allgemeine Finanzwirtschaft
Produktgruppe	612	Sonstige allgemeine Finanzwirtschaft (soweit nicht einem anderen Produkt direkt zugeordnet)
Produkt	6122	Zinsen und ähnliche Aufwendungen
Leistung	61223	Kassenkreditzinsen

Teilergebnishaushalt								
Nr.	Ertrags- und Aufwandsarten	Ergebnis 2022	Plan 2023	Plan 2024	Plan 2025	Plan 2026	Plan 2027	Plan 2028
E 18	- Zinsaufwendungen und sonstige Finanzaufwendungen <i>57430000 an Gemeinden und Gemeindeverbände</i>	6.684,33	7.500	7.500	7.500	7.500	7.500	7.500
E 19	= Saldo der Zins -und sonstigen Finanzerträge und -aufwendungen (Saldo E 17 und E 18)	-6.684,33	-7.500	-7.500	-7.500	-7.500	-7.500	-7.500
E 20	= Ordentliches Ergebnis (Summe E 16 bis E 19)	-6.684,33	-7.500	-7.500	-7.500	-7.500	-7.500	-7.500
E 23	= Jahresergebnis (Jahresüberschuss / Jahresfehlbetrag) des Teilhaushalts (Summe E 20 bis E 22)	-6.684,33	-7.500	-7.500	-7.500	-7.500	-7.500	-7.500

Teilfinanzhaushalt								
Nr.	Ein- und Auszahlungsarten	Ergebnis 2022	Plan 2023	Plan 2024	Plan 2025	Plan 2026	Plan 2027	Plan 2028
F 18	- Zinsauszahlungen und sonstige Finanzauszahlungen <i>77430000 an Gemeinden und Gemeindeverbände</i>	6.684,33	7.500	7.500	7.500	7.500	7.500	7.500
F 19	= Saldo der Zins- und der sonstigen Finanzein- und -auszahlungen	-6.684,33	-7.500	-7.500	-7.500	-7.500	-7.500	-7.500
F 20	= Saldo der ordentlichen Ein- und Auszahlungen (Summe F 16 + F 19)	-6.684,33	-7.500	-7.500	-7.500	-7.500	-7.500	-7.500
F 23	Summe der ordentlichen und außerordentlichen Ein- und Auszahlungen (Summe F 21 + F 22)	-6.684,33	-7.500	-7.500	-7.500	-7.500	-7.500	-7.500
F 34	= Finanzmittelüberschuss /-fehlbetrag des Teilhaushalts (Summe F 23 + F 33)	-6.684,33	-7.500	-7.500	-7.500	-7.500	-7.500	-7.500



Produkthaushalt 2024 / 2025

Gemeinde: 03 Ortsgemeinde Dahnen

Datum: 27.11.2023

Uhrzeit: 08:47:43

Haupt-Produktbereich	6	Zentrale Finanzleistungen
Produktbereich	61	Allgemeine Finanzwirtschaft
Produktgruppe	612	Sonstige allgemeine Finanzwirtschaft (soweit nicht einem anderen Produkt direkt zugeordnet)
Produkt	6123	Schuldendiensthilfen
Leistung	61233	Entschuldungsfond KEF-RP

Teilergebnishaushalt								
Nr.	Ertrags- und Aufwandsarten	Ergebnis 2022	Plan 2023	Plan 2024	Plan 2025	Plan 2026	Plan 2027	Plan 2028
E 2	+ Zuwendungen, allgemeine Umlagen und sonstige Transfererträge <i>41320000 Zuweisung Land für KEF-RP</i>	16.293,00	16.293	16.293	16.293	16.293	0	0
E 8	= Summe der laufenden Erträge aus Verwaltungstätigkeit (Summe E 1 bis E 7)	16.293,00	16.293	16.293	16.293	16.293	0	0
E 16	= Laufendes Ergebnis aus Verwaltungstätigkeit (Saldo E 8 und E 15)	16.293,00	16.293	16.293	16.293	16.293	0	0
E 20	= Ordentliches Ergebnis (Summe E 16 bis E 19)	16.293,00	16.293	16.293	16.293	16.293	0	0
E 23	= Jahresergebnis (Jahresüberschuss / Jahresfehlbetrag) des Teilhaushalts (Summe E 20 bis E 22)	16.293,00	16.293	16.293	16.293	16.293	0	0

Teilfinanzhaushalt								
Nr.	Ein- und Auszahlungsarten	Ergebnis 2022	Plan 2023	Plan 2024	Plan 2025	Plan 2026	Plan 2027	Plan 2028
F 2	+ Zuwendungen, allgemeine Umlagen und sonstige Transfereinzahlungen <i>61320000 Zuweisung Land für KEF-RP</i>	16.293,00	16.293	16.293	16.293	16.293	0	0
F 8	= Summe der laufenden Einzahlungen aus Verwaltungstätigkeit (Summe F 1 bis F 7)	16.293,00	16.293	16.293	16.293	16.293	0	0
F 16	= Saldo der laufenden Ein- und Auszahlungen aus Verwaltungstätigkeit	16.293,00	16.293	16.293	16.293	16.293	0	0
F 20	= Saldo der ordentlichen Ein- und Auszahlungen (Summe F 16 + F 19)	16.293,00	16.293	16.293	16.293	16.293	0	0
F 23	= Summe der ordentlichen und außerordentlichen Ein- und Auszahlungen (Summe F 21 + F 22)	16.293,00	16.293	16.293	16.293	16.293	0	0
F 34	= Finanzmittelüberschuss /-fehlbetrag des Teilhaushalts (Summe F 23 + F 33)	16.293,00	16.293	16.293	16.293	16.293	0	0



Produkthaushalt 2024 / 2025

Gemeinde: 03 Ortsgemeinde Dahnen

Datum: 27.11.2023

Uhrzeit: 08:47:43

Haupt-Produktbereich	6	Zentrale Finanzleistungen
Produktbereich	62	Beteiligungen, Sondervermögen (soweit nicht einem anderen Produkt direkt zugeordnet)
Produktgruppe	626	Beteiligungen, Anteile, Wertpapiere des Anlagevermögens
Produkt	6260	Beteiligungen, Anteile, Wertpapiere des Anlagevermögens
Leistung	62600	Einlage AoR Islek Energie

Teilergebnishaushalt								
Nr.	Ertrags- und Aufwandsarten	Ergebnis 2022	Plan 2023	Plan 2024	Plan 2025	Plan 2026	Plan 2027	Plan 2028
E 17	+ Zinserträge und sonstige Finanzerträge <i>47600000 Ausschüttung Islek Energie</i>	1.080,90	1.180	1.080	1.080	1.080	1.080	1.080
E 19	= Saldo der Zins- und sonstigen Finanzerträge und -aufwendungen (Saldo E 17 und E 18)	1.080,90	1.180	1.080	1.080	1.080	1.080	1.080
E 20	= Ordentliches Ergebnis (Summe E 16 bis E 19)	1.080,90	1.180	1.080	1.080	1.080	1.080	1.080
E 23	= Jahresergebnis (Jahresüberschuss / Jahresfehlbetrag) des Teilhaushalts (Summe E 20 bis E 22)	1.080,90	1.180	1.080	1.080	1.080	1.080	1.080

Teilfinanzhaushalt								
Nr.	Ein- und Auszahlungsarten	Ergebnis 2022	Plan 2023	Plan 2024	Plan 2025	Plan 2026	Plan 2027	Plan 2028
F 17	+ Zinseinzahlungen und sonstige Finanzeinzahlungen <i>67600000 Einzahlungen aus Sondervermögen, Zweckverbänden und Anstalten des öffentlichen Rechts</i>	1.080,90	1.180	1.080	1.080	1.080	1.080	1.080
F 19	= Saldo der Zins- und der sonstigen Finanzein- und -auszahlungen	1.080,90	1.180	1.080	1.080	1.080	1.080	1.080
F 20	= Saldo der ordentlichen Ein- und Auszahlungen (Summe F 16 + F 19)	1.080,90	1.180	1.080	1.080	1.080	1.080	1.080
F 23	Summe der ordentlichen und außerordentlichen Ein- und Auszahlungen (Summe F 21 + F 22)	1.080,90	1.180	1.080	1.080	1.080	1.080	1.080
F 34	= Finanzmittelüberschuss /-fehlbetrag des Teilhaushalts (Summe F 23 + F 33)	1.080,90	1.180	1.080	1.080	1.080	1.080	1.080



Teilergebnishaushalt 2024 / 2025

Datum: 27.11.2023

Uhrzeit: 08:50:41

Gemeinde: 03 Ortsgemeinde Dahnen

Teilhaushalte 02 Zentrale Finanzdienstleistungen

Ifd. Nr.	Teilergebnishaushalt	Ergebnis des Haushaltsvorjahres	Ansätze des Haushaltsvorjahres einschl. Nachträge	Ansatz des ersten Haushaltsjahres	Ansatz des zweiten Haushaltsjahres	Planungsdaten des Haushaltsfolgejahres	Planungsdaten des zweiten Haushaltsfolgejahres	
		2022	2023	2024	2025	2026	2027	
		in €	in €	in €	in €	in €	in €	
E 1	+	Steuern und ähnliche Abgaben	155.765,70	124.330	137.850	137.850	137.850	137.850
		40110000 Grundsteuer A	7.846,00	8.130	8.240	8.240	8.240	8.240
		40120000 Grundsteuer B	25.381,00	24.500	25.540	25.540	25.540	25.540
		40130000 Gewerbesteuer	36.252,00	12.800	32.500	32.500	32.500	32.500
		40210000 Gemeindeanteil an der Einkommensteuer	73.234,90	67.000	58.750	58.750	58.750	58.750
		40220000 Gemeindeanteil an der Umsatzsteuer	2.400,42	2.500	2.500	2.500	2.500	2.500
		40330000 Hundesteuer	2.899,16	2.800	4.020	4.020	4.020	4.020
		40521000 Familienleistungsausgleich	7.752,22	6.600	6.300	6.300	6.300	6.300
E 2	+	Zuwendungen, allgemeine Umlagen und sonstige Transfererträge	242.243,12	242.453	231.703	231.703	231.703	215.410
		41111000 Schlüsselzuweisung A	224.440,00	224.760	200.510	200.510	200.510	200.510
		41112000 Schlüsselzuweisung B1	0,00	0	13.500	13.500	13.500	13.500
		41320000 vom Land	16.293,00	16.293	16.293	16.293	16.293	0
		41451000 von privaten Unternehmen	1.510,12	1.400	1.400	1.400	1.400	1.400
E 8	=	Summe der laufenden Erträge aus Verwaltungstätigkeit (Summe E 1 bis E 7)	398.008,82	366.783	369.553	369.553	369.553	353.260
E 12	-	Zuwendungen, Umlagen und sonstige Transferaufwendungen	288.840,18	288.260	327.875	327.875	327.875	327.875
		54310000 Gewerbesteuerumlage	1.834,18	1.150	2.850	2.850	2.850	2.850
		54420000 Allgemeine Umlagen an Gemeindeverbände	287.006,00	287.110	325.025	325.025	325.025	325.025
E 15	=	Summe der laufenden Aufwendungen aus Verwaltungstätigkeit (Summe E 9 bis E 14)	288.840,18	288.260	327.875	327.875	327.875	327.875
E 16	=	Laufendes Ergebnis aus Verwaltungstätigkeit (Saldo E 8 und E 15)	109.168,64	78.523	41.678	41.678	41.678	25.385
E 17	+	Zinserträge und sonstige Finanzerträge	1.080,90	1.180	1.080	1.080	1.080	1.080
		47600000 Erträge aus Sondervermögen, Zweckverbänden und Anstalten des öffentlichen Rechts	1.080,90	1.180	1.080	1.080	1.080	1.080
E 18	-	Zinsaufwendungen und sonstige Finanzaufwendungen	7.277,67	8.050	10.735	13.440	13.100	12.800
		57430000 an Gemeinden und Gemeindeverbände	6.684,33	7.500	7.500	7.500	7.500	7.500
		57510000 an inländische Kreditinstitute	593,34	550	3.235	5.940	5.600	5.300
E 19	=	Saldo der Zins - und sonstigen Finanzerträge und -aufwendungen (Saldo E 17 und E 18)	-6.196,77	-6.870	-9.655	-12.360	-12.020	-11.720
E 20	=	Ordentliches Ergebnis (Summe E 16 bis E 19)	102.971,87	71.653	32.023	29.318	29.658	13.665
E 23	=	Jahresergebnis (Jahresüberschuss / Jahresfehlbetrag) des Teilhaushalts (Summe E 20 bis E 22)	102.971,87	71.653	32.023	29.318	29.658	13.665

*** Ende der Liste "Teilergebnishaushalt" ***



Teilfinanzhaushalt 2024 / 2025

Datum: 27.11.2023

Uhrzeit: 08:50:41

Gemeinde: 03 Ortsgemeinde Dahnen

Teilhaushalte 02 Zentrale Finanzdienstleistungen

fd. Nr.	Teilfinanzhaushalt	Ergebnis des Haushaltsvorjahres	Ansätze des Haushaltsvorjahres einschl. Nachträge	Ansatz des ersten Haushaltsjahres	Ansatz des zweiten Haushaltsjahres	Planungsdaten des Haushaltsfolgejahres	Planungsdaten des zweiten Haushaltsfolgejahres	
		2022	2023	2024	2025	2026	2027	
		in €	in €	in €	in €	in €	in €	
F 1	+	Steuern und ähnliche Abgaben	158.464,29	124.330	137.850	137.850	137.850	137.850
		60110000 Grundsteuer A	8.103,50	8.130	8.240	8.240	8.240	8.240
		60120000 Grundsteuer B	27.589,58	24.500	25.540	25.540	25.540	25.540
		60130000 Gewerbesteuer	36.252,00	12.800	32.500	32.500	32.500	32.500
		60210000 Gemeindeanteil an der Einkommensteuer	73.234,90	67.000	58.750	58.750	58.750	58.750
		60220000 Gemeindeanteil an der Umsatzsteuer	2.400,42	2.500	2.500	2.500	2.500	2.500
		60330000 Hundesteuer	3.131,67	2.800	4.020	4.020	4.020	4.020
		60521000 Familienleistungsausgleich	7.752,22	6.600	6.300	6.300	6.300	6.300
F 2	+	Zuwendungen, allgemeine Umlagen und sonstige Transfereinzahlungen	242.243,12	242.453	231.703	231.703	231.703	215.410
		61111000 Schlüsselzuweisung A	224.440,00	224.760	200.510	200.510	200.510	200.510
		61112000 Schlüsselzuweisung B1	0,00	0	13.500	13.500	13.500	13.500
		61320000 vom Land	16.293,00	16.293	16.293	16.293	16.293	0
		61451000 von privaten Unternehmen	1.510,12	1.400	1.400	1.400	1.400	1.400
F 8	=	Summe der laufenden Einzahlungen aus Verwaltungstätigkeit (Summe F 1 bis F 7)	400.707,41	366.783	369.553	369.553	369.553	353.260
F 12	-	Zuwendungen, Umlagen und sonstige Transferauszahlungen	288.840,18	288.260	327.875	327.875	327.875	327.875
		74310000 Gewerbesteuerumlage	1.834,18	1.150	2.850	2.850	2.850	2.850
		74420000 Allgemeine Umlagen an Gemeinden und Gemeindeverbände	287.006,00	287.110	325.025	325.025	325.025	325.025
F 15	=	Summe der laufenden Auszahlungen aus Verwaltungstätigkeit (Summe F 9 bis F 14)	288.840,18	288.260	327.875	327.875	327.875	327.875
F 16	=	Saldo der laufenden Ein- und Auszahlungen aus Verwaltungstätigkeit	111.867,23	78.523	41.678	41.678	41.678	25.385
F 17	+	Zinseinzahlungen und sonstige Finanzeinzahlungen	1.080,90	1.180	1.080	1.080	1.080	1.080
		67600000 Einzahlungen aus Sondervermögen, Zweckverbänden und Anstalten des öffentlichen Rechts	1.080,90	1.180	1.080	1.080	1.080	1.080
F 18	-	Zinsauszahlungen und sonstige Finanzauszahlungen	7.277,67	8.050	10.735	13.440	13.100	12.800
		77430000 an Gemeinden und Gemeindeverbände	6.684,33	7.500	7.500	7.500	7.500	7.500
		77510000 an inländische Kreditinstitute	593,34	550	3.235	5.940	5.600	5.300
F 19	=	Saldo der Zins- und der sonstigen Finanzein- und -auszahlungen	-6.196,77	-6.870	-9.655	-12.360	-12.020	-11.720
F 20	=	Saldo der ordentlichen Ein- und Auszahlungen (Summe F 16 + F 19)	105.670,46	71.653	32.023	29.318	29.658	13.665
F 23		Summe der ordentlichen und außerordentlichen Ein- und Auszahlungen (Summe F 21 + F 22)	105.670,46	71.653	32.023	29.318	29.658	13.665
F 34	=	Finanzmittelüberschuss /-fehlbetrag des Teilhaushalts (Summe F 23 + F 33)	105.670,46	71.653	32.023	29.318	29.658	13.665

*** Ende der Liste "Teilfinanzhaushalt" ***



Ergebnishaushalt 2024 / 2025

Datum: 27.11.2023

Uhrzeit: 08:52:03

Gemeinde: 03 Ortsgemeinde Dahnen

lfd. Nr.	Ergebnishaushalt	Ergebnis des Haushalts-vorvorjahres	Ansätze des Haushalts-vorjahres einschl. Nachträge	Ansatz des ersten Haushalts-jahres	Ansatz des zweiten Haushalts-jahres	Planungs-daten des Haushalts-folgejahres	Planungs-daten des zweiten Haushalts-folgejahres
		2022	2023	2024	2025	2026	2027
		in €	in €	in €	in €	in €	in €
E 1	Steuern und ähnliche Abgaben	155.765,70	124.330	137.850	137.850	137.850	137.850
	40110000 Grundsteuer A	7.846,00	8.130	8.240	8.240	8.240	8.240
	40120000 Grundsteuer B	25.381,00	24.500	25.540	25.540	25.540	25.540
	40130000 Gewerbesteuer	36.252,00	12.800	32.500	32.500	32.500	32.500
	40210000 Gemeindeanteil an der Einkommensteuer	73.234,90	67.000	58.750	58.750	58.750	58.750
	40220000 Gemeindeanteil an der Umsatzsteuer	2.400,42	2.500	2.500	2.500	2.500	2.500
	40330000 Hundesteuer	2.899,16	2.800	4.020	4.020	4.020	4.020
	40521000 Familienleistungsausgleich	7.752,22	6.600	6.300	6.300	6.300	6.300
E 2	+ Zuwendungen, allgemeine Umlagen und sonstige Transfererträge	394.015,79	269.671	262.722	259.199	259.199	242.867
	41111000 Schlüsselzuweisung A	224.440,00	224.760	200.510	200.510	200.510	200.510
	41112000 Schlüsselzuweisung B1	0,00	0	13.500	13.500	13.500	13.500
	41320000 vom Land	16.293,00	16.293	16.293	16.293	16.293	0
	41441000 vom Bund	3.238,81	1.360	1.360	1.360	1.360	1.360
	41442000 vom Land	119.356,86	0	0	0	0	0
	41451000 von privaten Unternehmen	1.510,12	1.400	1.400	1.400	1.400	1.400
	41459000 vom sonstigen privaten Bereich	850,00	1.500	1.500	1.500	1.500	1.500
	41510000 Sonderposten aus Zuwendungen	28.327,00	24.358	28.159	24.636	24.636	24.597
E 3	+ Erträge der sozialen Sicherung	0,00	0	0	0	0	0
E 4	+ Öffentlich-rechtliche Leistungsentgelte	21.446,22	20.287	24.162	23.854	23.818	23.817
	43210000 Entgelte für die Benutzung von öffentlichen Einrichtungen und für wirtschaftliche Dienstleistungen	1.015,00	2.150	2.150	2.150	2.150	2.150
	43224000 für das Bestattungswesen	1.480,00	305	65	65	65	65
	43224100 lfd. Unterhaltungsgebühren-Vorauszahlungen-	5.820,00	5.740	5.166	5.130	5.130	5.130
	43224200 lfd. Unterhaltungsgebühren-Abrechnung-	-3.792,81	0	0	0	0	0
	43230000 Entgelte für die Unterhaltung von Straßen, Wirtschaftswegen u.a. öffentlichen Einrichtungen	11.080,60	11.000	11.000	11.000	11.000	11.000
	43700000 Erträge aus der Auflösung von Sonderposten für Beiträge und ähnliche Entgelte	692,00	692	679	430	430	430
	43900000 Erträge aus der Auflösung von Sonderposten für Grabnutzungsentgelte	5.151,43	400	5.102	5.079	5.043	5.042
E 5	+ Privatrechtliche Leistungsentgelte	2.117,45	2.280	2.270	2.270	2.270	2.270
	44120000 Mieten und Pachten	800,00	800	800	800	800	800
	44120200 Pachten Grundstücke	580,00	580	570	570	570	570
	44121000 Mieten und Pachten (Fotovoltaik)	737,45	900	900	900	900	900
E 6	+ Kostenerstattungen und Kostenumlagen	17.758,11	2.875	17.675	17.675	17.675	17.675
	44243000 von Gemeinden und Gemeindeverbänden	3.130,66	1.825	2.625	2.625	2.625	2.625
	44243100 Erstattungen von Gemeinden	13.066,05	0	14.000	14.000	14.000	14.000
	44250000 vom privaten Bereich	1.561,40	1.050	1.050	1.050	1.050	1.050
E 7	+ Sonstige laufende Erträge	10.850,54	7.000	10.000	10.000	10.000	10.000
	46250000 Konzessionsabgaben	9.571,04	7.000	10.000	10.000	10.000	10.000
	46290000 Sonstige	1.279,50	0	0	0	0	0
E 8	= Summe der laufenden Erträge aus Verwaltungstätigkeit (Summe E 1 bis E 7)	601.953,81	426.443	454.679	450.848	450.812	434.479
E 9	- Personal- und Versorgungsaufwendungen	64.371,46	71.950	73.330	75.980	77.130	77.130
	50110000 Bürgermeister	8.930,04	9.500	10.400	10.400	10.400	10.400
	50220000 Entgelt Arbeitnehmer	41.797,01	46.800	47.000	49.000	50.000	50.000
	50320000 Arbeitnehmer ZVK	3.056,64	3.650	3.700	3.850	4.000	4.000



Ergebnishaushalt 2024 / 2025

Datum: 27.11.2023

Uhrzeit: 08:52:03

Gemeinde: 03 Ortsgemeinde Dahlen

Ifd. Nr.	Ergebnishaushalt	Ergebnis des Haushaltsvorjahres	Ansätze des Haushaltsvorjahres einschl. Nachträge	Ansatz des ersten Haushaltsjahres	Ansatz des zweiten Haushaltsjahres	Planungsdaten des Haushaltsfolgejahres	Planungsdaten des zweiten Haushaltsfolgejahres	
		2022	2023	2024	2025	2026	2027	
		in €	in €	in €	in €	in €	in €	
E 10	-	50420000 Arbeitnehmer Sozial	8.180,77	9.500	9.550	10.050	10.050	10.050
		51700000 Zuführungen zu Ehrensoldrückstellungen Ehrensold	2.407,00	2.500	2.680	2.680	2.680	2.680
		Aufwendungen für Sach- und Dienstleistungen	86.196,11	61.761	63.680	64.101	64.065	64.064
		52200000 Aufwendungen für Energie / Wasser / Abwasser / Abfall	19.401,66	15.130	15.200	15.250	15.250	15.250
		52320000 Bewirtschaftung der Grundstücke, Außenanlagen, Gebäude und Gebäudeeinrichtungen	2.882,28	1.256	1.900	2.100	2.100	2.100
		52321000 Grundstücke	989,69	1.100	2.355	1.826	1.790	1.789
		52338000 Straßen, Wege, Plätze und Verkehrsmarkierungsanlagen	5.523,99	9.000	9.000	9.000	9.000	9.000
		52370000 Unterhaltung der Betriebs- und Geschäftsausstattung	3.731,46	3.800	4.000	4.000	4.000	4.000
		52380000 Geringwertige Geräte, Ausstattungs-, Ausrüstungs- und sonstige Gebrauchsgegenstände	871,93	1.000	1.000	1.000	1.000	1.000
		52440000 Laborbedarf, Werkstättenbedarf, Lebensmittel, Arzneimittel, Verbandstoffe, Sanitätsverbrauchsmaterial, Baumaterial, sonstiger Anstaltsbedarf, Saat- und Pflanzgut	230,68	125	125	125	125	125
		52490000 Sonstige Aufwendungen für Sachleistungen	800,00	0	0	0	0	0
		52531000 an Eigenbetriebe	4.275,06	4.000	4.000	4.000	4.000	4.000
		52542000 an das Land	245,11	250	300	300	300	300
		52543000 an Gemeinden und Gemeindeverbände	32.157,39	26.100	21.600	22.300	22.300	22.300
		52550000 an den privaten Bereich	5.480,00	0	4.200	4.200	4.200	4.200
		52911000 Aufwendungen anl. Hochwasser 2021	9.356,86	0	0	0	0	0
		52920000 sonstige Aufwendungen für Dienstleistungen	250,00	0	0	0	0	0
E 11	-	Abschreibungen	36.920,00	27.826	36.706	32.311	32.093	32.054
		53230000 gezahlte Investitionszuschüsse als Nutzungsberechtigter	2.785,00	2.785	2.785	2.161	1.943	1.943
		53490000 mit sonstigen Gebäuden	8.595,00	7.669	8.594	8.520	8.520	8.520
		53580000 Straßen, Wege, Plätze und Verkehrsmarkierungsanlagen	24.726,00	16.912	24.513	20.816	20.816	20.816
		53720000 Kulturdenkmäler	354,00	0	354	354	354	354
		53820000 Maschinen und technische Anlagen	460,00	460	460	460	460	421
E 12	-	Zuwendungen, Umlagen und sonstige Transferaufwendungen	290.615,38	290.655	330.295	330.295	330.295	330.295
		54150000 an den privaten Bereich	1.575,20	2.195	2.220	2.220	2.220	2.220
		54159000 an den sonstigen privaten Bereich	200,00	200	200	200	200	200
		54310000 Gewerbesteuerumlage	1.834,18	1.150	2.850	2.850	2.850	2.850
		54420000 Allgemeine Umlagen an Gemeindeverbände	287.006,00	287.110	325.025	325.025	325.025	325.025
E 13	-	Aufwendungen der sozialen Sicherung	0,00	0	0	0	0	
E 14	-	Sonstige laufende Aufwendungen	6.627,67	7.675	8.340	8.260	8.260	8.260
		56140000 Aufwendungen für allgemeine Betreuung der Bediensteten	440,52	400	450	450	450	450
		56210000 Mieten, Pachten und Erbbauzinsen	800,00	800	800	800	800	800
		56310000 Büromaterial	598,76	600	700	600	600	600
		56341000 Fermeldegebühren	675,00	650	680	680	680	680
		56410000 Versicherungsbeiträge	1.560,29	1.590	1.640	1.640	1.640	1.640
		56411000 Gebäudeversicherungen	2.135,99	2.295	2.775	2.795	2.795	2.795
		56412000 Kfz-Versicherungen	21,23	50	50	50	50	50
		56430000 Sonstige Beiträge	183,63	190	220	220	220	220



Ergebnishaushalt 2024 / 2025

Gemeinde: 03 Ortsgemeinde Dahnen

Datum: 27.11.2023

Uhrzeit: 08:52:03

Ifd. Nr.	Ergebnishaushalt	Ergebnis des Haushaltsvorjahres	Ansätze des Haushaltsvorjahres einschl. Nachträge	Ansatz des ersten Haushaltsjahres	Ansatz des zweiten Haushaltsjahres	Planungsdaten des Haushaltsfolgejahres	Planungsdaten des zweiten Haushaltsfolgejahres
		2022	2023	2024	2025	2026	2027
		in €	in €	in €	in €	in €	in €
	56810000 Grundsteuer	23,62	25	25	25	25	25
	56820000 Kraftfahrzeugsteuer	-54,00	75	0	0	0	0
	56930000 Repräsentationen	242,63	1.000	1.000	1.000	1.000	1.000
E 15	= Summe der laufenden Aufwendungen aus Verwaltungstätigkeit (Summe E 9 bis E 14)	484.730,62	459.867	512.351	510.947	511.843	511.803
E 16	= Laufendes Ergebnis aus Verwaltungstätigkeit (Saldo E 8 und E 15)	117.223,19	-33.424	-57.672	-60.099	-61.031	-77.324
E 17	+ Zinserträge und sonstige Finanzerträge	1.080,90	1.180	1.080	1.080	1.080	1.080
	47600000 Erträge aus Sondervermögen, Zweckverbänden und Anstalten des öffentlichen Rechts	1.080,90	1.180	1.080	1.080	1.080	1.080
E 18	- Zinsaufwendungen und sonstige Finanzaufwendungen	7.277,67	8.050	10.735	13.440	13.100	12.800
	57430000 an Gemeinden und Gemeindeverbände	6.684,33	7.500	7.500	7.500	7.500	7.500
	57510000 an inländische Kreditinstitute	593,34	550	3.235	5.940	5.600	5.300
E 19	= Saldo der Zins- und sonstigen Finanzerträge und -aufwendungen (Saldo E 17 und E 18)	-6.196,77	-6.870	-9.655	-12.360	-12.020	-11.720
E 20	= Ordentliches Ergebnis (Summe E 16 und E 19)	111.026,42	-40.294	-67.327	-72.459	-73.051	-89.044
E 21	Außerordentliches Ergebnis	0,00	0	0	0	0	0
E 22	Saldo aus internen Leistungsbeziehungen	0,00	0	0	0	0	0
E 23	= Jahresergebnis (Jahresüberschuss / Jahresfehlbetrag) (Summe E 20 bis E 22)	111.026,42	-40.294	-67.327	-72.459	-73.051	-89.044

*** Ende der Liste "Ergebnishaushalt" ***



Finanzhaushalt 2024 / 2025

Gemeinde: 03 Ortsgemeinde Dahnen

Datum: 27.11.2023

Uhrzeit: 08:57:16

Ifd. Nr.	Finanzhaushalt	Ergebnis des Haushaltsvorvorjahres	Ansätze des Haushaltsvorjahres einschl. Nachträge	Ansatz des ersten Haushaltsjahres	Ansatz des zweiten Haushaltsjahres	Planungsdaten des Haushaltsfolgejahres	Planungsdaten des zweiten Haushaltsfolgejahres	
		2022	2023	2024	2025	2026	2027	
		in €	in €	in €	in €	in €	in €	
F 1	+	Steuern und ähnliche Abgaben	158.464,29	124.330	137.850	137.850	137.850	137.850
		60110000 Grundsteuer A	8.103,50	8.130	8.240	8.240	8.240	8.240
		60120000 Grundsteuer B	27.589,58	24.500	25.540	25.540	25.540	25.540
		60130000 Gewerbesteuer	36.252,00	12.800	32.500	32.500	32.500	32.500
		60210000 Gemeindeanteil an der Einkommensteuer	73.234,90	67.000	58.750	58.750	58.750	58.750
		60220000 Gemeindeanteil an der Umsatzsteuer	2.400,42	2.500	2.500	2.500	2.500	2.500
		60330000 Hundesteuer	3.131,67	2.800	4.020	4.020	4.020	4.020
		60521000 Familienleistungsausgleich	7.752,22	6.600	6.300	6.300	6.300	6.300
F 2	+	Zuwendungen, allgemeine Umlagen und sonstige Transfereinzahlungen	364.089,88	245.313	234.563	234.563	234.563	218.270
		61111000 Schlüsselzuweisung A	224.440,00	224.760	200.510	200.510	200.510	200.510
		61112000 Schlüsselzuweisung B1	0,00	0	13.500	13.500	13.500	13.500
		61320000 vom Land	16.293,00	16.293	16.293	16.293	16.293	0
		61441000 vom Bund	1.639,90	1.360	1.360	1.360	1.360	1.360
		61442000 vom Land	119.356,86	0	0	0	0	0
		61451000 von privaten Unternehmen	1.510,12	1.400	1.400	1.400	1.400	1.400
		61490000 von Sonstigen	850,00	1.500	1.500	1.500	1.500	1.500
F 3	+	Einzahlungen der sozialen Sicherung	0,00	0	0	0	0	0
F 4	+	Öffentlich-rechtliche Leistungsentgelte	14.869,19	19.195	18.381	18.345	18.345	18.345
		63210000 Entgelte für die Benutzung von öffentlichen Einrichtungen und für wirtschaftliche Dienstleistungen	1.015,00	2.150	2.150	2.150	2.150	2.150
		63224000 für das Bestattungswesen	1.480,00	305	65	65	65	65
		63224100 Ifd. Unterhaltungsgebühren - Vorauszahlung -	5.837,08	5.740	5.166	5.130	5.130	5.130
		63224200 Ifd. Unterhaltungsgebühren - Abrechnung -	-1.415,20	0	0	0	0	0
		63230000 Entgelte für die Unterhaltung von Straßen, Wirtschaftswegen u.a. öffentlichen Einrichtungen	7.952,31	11.000	11.000	11.000	11.000	11.000
F 5	+	Privatrechtliche Leistungsentgelte	2.117,45	2.280	2.270	2.270	2.270	2.270
		64120000 Mieten und Pachten	800,00	800	800	800	800	800
		64120200 Pachten Grundstücke	580,00	580	570	570	570	570
		64121000 Mieten und Pachten	737,45	900	900	900	900	900
F 6	+	Kostenerstattungen und Kostenumlagen	11.360,60	2.875	17.675	17.675	17.675	17.675
		64243000 von Gemeinden und Gemeindeverbänden	8.649,20	1.825	16.625	16.625	16.625	16.625
		64250000 vom privaten Bereich	2.711,40	1.050	1.050	1.050	1.050	1.050
F 7	+	Sonstige laufende Einzahlungen	10.850,54	7.000	10.000	10.000	10.000	10.000
		66250000 Konzessionsabgaben	9.571,04	7.000	10.000	10.000	10.000	10.000
		66290000 Sonstige	1.279,50	0	0	0	0	0
F 8	=	Summe der laufenden Einzahlungen aus Verwaltungstätigkeit (Summe F 1 bis F 7)	561.751,95	400.993	420.739	420.703	420.703	404.410
F 9	-	Personal- und Versorgungsauszahlungen	58.802,99	69.450	70.650	73.300	74.450	74.450
		70110000 Bürgermeister	8.930,04	9.500	10.400	10.400	10.400	10.400
		70220000 Entgelte Arbeitnehmer	39.727,99	46.800	47.000	49.000	50.000	50.000
		70320000 Arbeitnehmer ZVK	3.056,64	3.650	3.700	3.850	4.000	4.000
		70420000 Arbeitnehmer Sozial	7.088,32	9.500	9.550	10.050	10.050	10.050
F 10	-	Auszahlungen für Sach- und Dienstleistungen	97.401,58	61.761	63.680	64.101	64.065	64.064
		72200000 Auszahlungen für Energie / Wasser / Abwasser / Abfall	19.401,66	15.130	15.200	15.250	15.250	15.250
		72320000 Bewirtschaftung der Grundstücke, Außenanlagen, Gebäude und Gebäudeeinrichtungen	3.097,28	1.256	1.900	2.100	2.100	2.100



Ifd. Nr.	Finanzhaushalt	Ergebnis des Haushaltsvorjahres	Ansätze des Haushaltsvorjahres einschl. Nachträge	Ansatz des ersten Haushaltsjahres	Ansatz des zweiten Haushaltsjahres	Planungsdaten des Haushaltsfolgejahres	Planungsdaten des zweiten Haushaltsfolgejahres
		2022	2023	2024	2025	2026	2027
		in €	in €	in €	in €	in €	in €
	72321000 Grundstücke	989,69	1.100	2.355	1.826	1.790	1.789
	72338000 Straßen, Wege, Plätze und Verkehrslenkungsanlagen	4.873,99	9.000	9.000	9.000	9.000	9.000
	72370000 Unterhaltung der Betriebs- und Geschäftsausstattung	3.731,46	3.800	4.000	4.000	4.000	4.000
	72380000 Geringwertige Geräte, Ausstattungs-, Ausrüstungs- und sonstige Gebrauchsgegenstände	1.040,38	1.000	1.000	1.000	1.000	1.000
	72440000 Laborbedarf, Werkstättenbedarf, Lebensmittel, Arzneimittel, Verbandstoffe, Sanitätsverbrauchsmaterial, Baumaterial, sonstiger Anstaltsbedarf, Saat- und Pflanzgut	230,68	125	125	125	125	125
	72490000 sonstige Auszahlungen für Sachleistungen	800,00	0	0	0	0	0
	72531000 an Eigenbetriebe	4.275,06	4.000	4.000	4.000	4.000	4.000
	72542000 an das Land	245,11	250	300	300	300	300
	72543000 an die Gemeinden und Gemeindeverbände	46.754,41	26.100	21.600	22.300	22.300	22.300
	72550000 an den privaten Bereich	2.355,00	0	4.200	4.200	4.200	4.200
	72910000 Sonstige Auszahlungen für Sachleistungen	9.356,86	0	0	0	0	0
	72920000 Sonstige Auszahlungen für Dienstleistungen	250,00	0	0	0	0	0
F 12	- Zuwendungen, Umlagen und sonstige Transferauszahlungen	290.615,38	290.655	330.295	330.295	330.295	330.295
	74150000 an den privaten Bereich	1.575,20	2.195	2.220	2.220	2.220	2.220
	74190000 Sonstige	200,00	200	200	200	200	200
	74310000 Gewerbesteuerumlage	1.834,18	1.150	2.850	2.850	2.850	2.850
	74420000 Allgemeine Umlagen an Gemeinden und Gemeindeverbände	287.006,00	287.110	325.025	325.025	325.025	325.025
F 13	- Auszahlungen der sozialen Sicherung	0,00	0	0	0	0	0
F 14	- Sonstige laufende Auszahlungen	6.627,67	7.675	8.340	8.260	8.260	8.260
	76140000 Auszahlungen für allgemeine Betreuung der Bediensteten	440,52	400	450	450	450	450
	76210000 Mieten, Pachten und Erbbauzinsen	800,00	800	800	800	800	800
	76310000 Büromaterial	598,76	600	700	600	600	600
	76341000 Fernmeldegebühren	675,00	650	680	680	680	680
	76410000 Versicherungsbeiträge	1.560,29	1.590	1.640	1.640	1.640	1.640
	76411000 Gebäudeversicherungen	2.135,99	2.295	2.775	2.795	2.795	2.795
	76412000 Kfz-Versicherungen	21,23	50	50	50	50	50
	76430000 sonstige Beiträge	183,63	190	220	220	220	220
	76810000 Grundsteuer	23,62	25	25	25	25	25
	76820000 Kraftfahrzeugsteuer	-54,00	75	0	0	0	0
	76930000 Repräsentationen	242,63	1.000	1.000	1.000	1.000	1.000
F 15	= Summe der laufenden Auszahlungen aus Verwaltungstätigkeit (Summe F 9 bis F 14)	453.447,62	429.541	472.965	475.956	477.070	477.069
F 16	= Saldo der laufenden Ein- und Auszahlungen aus Verwaltungstätigkeit (Saldo F 8 und F 15)	108.304,33	-28.548	-52.226	-55.253	-56.367	-72.659
F 17	+ Zinseinzahlungen und sonstige Finanzeinzahlungen	1.080,90	1.180	1.080	1.080	1.080	1.080
	67600000 Einzahlungen aus Sondervermögen, Zweckverbänden und Anstalten des öffentlichen Rechts	1.080,90	1.180	1.080	1.080	1.080	1.080
F 18	- Zinsauszahlungen und sonstige Finanzauszahlungen	7.277,67	8.050	10.735	13.440	13.100	12.800
	77430000 an Gemeinden und Gemeindeverbände	6.684,33	7.500	7.500	7.500	7.500	7.500
	77510000 an inländische Kreditinstitute	593,34	550	3.235	5.940	5.600	5.300
F 19	= Saldo der Zins- und der sonstigen Finanzein- und -auszahlungen (Saldo F 17 und F 18)	-6.196,77	-6.870	-9.655	-12.360	-12.020	-11.720



Finanzhaushalt 2024 / 2025

Gemeinde: 03 Ortsgemeinde Dahren

Datum: 27.11.2023

Uhrzeit: 08:57:16

Ifd. Nr.	Finanzhaushalt	Ergebnis des Haushaltsvorjahres	Ansätze des Haushaltsvorjahres einschl. Nachträge	Ansatz des ersten Haushaltsjahres	Ansatz des zweiten Haushaltsjahres	Planungsdaten des Haushaltsfolgejahres	Planungsdaten des zweiten Haushaltsfolgejahres	
		2022	2023	2024	2025	2026	2027	
		in €	in €	in €	in €	in €	in €	
F 20	=	Saldo der ordentlichen Ein- und Auszahlungen (Summe F 16 und F 19)	102.107,56	-35.418	-61.881	-67.613	-68.387	-84.379
F 21		Saldo der außerordentlichen Ein- und Auszahlungen	0,00	0	0	0	0	0
F 22		Saldo der Ein- und Auszahlungen aus internen Leistungsbeziehungen	0,00	0	0	0	0	0
F 23	=	Saldo der ordentlichen und außerordentlichen Ein- und Auszahlungen (Summe F 20 bis F 22)	102.107,56	-35.418	-61.881	-67.613	-68.387	-84.379
F 24	+	Einzahlungen aus Investitionszuwendungen	21.795,55	0	14.600	0	0	0
		68146000 von Sparkassen	1.720,50	0	0	0	0	0
		68159000 vom sonstigen privaten Bereich	20.075,05	0	14.600	0	0	0
F 25	+	Einzahlungen aus Beiträgen und ähnlichen Entgelten	9.263,27	108.000	0	0	0	0
		68270000 Grabnutzungsentgelte	421,43	0	0	0	0	0
		68275000 vom privaten Bereich	8.841,84	108.000	0	0	0	0
F 26	+	Sonstige Investitionseinzahlungen	24.450,00	0	0	0	0	0
		68821100 Bauerwartungsland	24.450,00	0	0	0	0	0
F 27	=	Summe der Einzahlungen aus Investitionstätigkeit (Summe F 24 bis F 26)	55.508,82	108.000	14.600	0	0	0
F 28	-	Auszahlungen für immaterielle Vermögensgegenstände	0,00	0	0	0	0	0
F 29	-	Auszahlungen für Sachanlagen	11.328,36	120.000	14.600	0	0	0
		78590000 Auszahlungen für Anlagen im Bau und für geleistete Anzahlungen	11.328,36	120.000	14.600	0	0	0
F 30	-	Auszahlungen für Finanzanlagen	0,00	0	0	0	0	0
F 31	-	Sonstige Investitionsauszahlungen	0,00	0	0	0	0	0
F 32	-	Summe der Auszahlungen aus Investitionstätigkeit (Summe F 28 bis F 31)	11.328,36	120.000	14.600	0	0	0
F 33	=	Saldo der Ein- und Auszahlungen aus Investitionstätigkeit (Saldo F 27 und F 32)	44.180,46	-12.000	0	0	0	0
F 34	=	Finanzmittelüberschuss /-fehlbetrag (Summe F 23 und F 33)	146.288,02	-47.418	-61.881	-67.613	-68.387	-84.379
F 35	+	Aufnahme von Investitionskrediten	0,00	12.000	0	0	0	0
		69253000 Laufzeit 5 Jahre und mehr	0,00	12.000	0	0	0	0
F 36	-	Tilgung von Investitionskrediten	3.484,78	9.840	3.490	10.440	10.440	10.440
		79250000 vom inländischen Geldmarkt	3.484,78	9.840	3.490	10.440	10.440	10.440
F 37	=	Saldo der Ein- und Auszahlungen aus Investitionskrediten (Saldo F 35 und F 36)	-3.484,78	2.160	-3.490	-10.440	-10.440	-10.440
F 38		Veränderung der Forderungen gegenüber der Verbandsgemeinde im Rahmen der Einheitskasse (ohne durchlaufende Gelder)	0,00	0	0	0	0	0
F 39		Veränderung der Verbindlichkeiten gegenüber der Verbandsgemeinde im Rahmen der Einheitskasse	-142.803,24	45.258	65.371	78.053	78.827	94.819
F 40	=	Saldo der Ein- und Auszahlungen aus Finanzierungstätigkeit (Summe F 37 bis F 39)	-146.288,02	47.418	61.881	67.613	68.387	84.379
F 41		Saldo der durchlaufenden Gelder	0,00	0	0	0	0	0
F 42	=	Verwendung Finanzmittelüberschuss / Deckung Finanzmittelfehlbetrag (Summe F 40 und F 41)	-146.288,02	47.418	61.881	67.613	68.387	84.379
F 43	=	Veränderung der liquiden Mittel (einschl. durchlaufende Gelder) (Saldo F 41 und F 38)	0,00	0	0	0	0	0
F 44		nachrichtlich: Ausgleich Finanzhaushalt (Saldo F 23 und F 36)	98.622,78	-45.258	-65.371	-78.053	-78.827	-94.819



Finanzhaushalt 2024 / 2025

Gemeinde: 03 Ortsgemeinde Dahnen

Datum: 27.11.2023

Uhrzeit: 08:57:16

fd. Nr.	Finanzhaushalt	Ergebnis des Haushaltsvorjahres	Ansätze des Haushaltsvorjahres einschl. Nachträge	Ansatz des ersten Haushaltsjahres	Ansatz des zweiten Haushaltsjahres	Planungsdaten des Haushaltsfolgejahres	Planungsdaten des zweiten Haushaltsfolgejahres
		2022	2023	2024	2025	2026	2027
		in €	in €	in €	in €	in €	in €
F 45	Mindest-Rückführungsbetrag gemäß Tilgungsplan	0,00	0	0	0	0	0

*** Ende der Liste "Finanzhaushalt" ***

Investitionsplan

Produkt	Bezeichnung	Projekt	Bezeichnung
11121	Zentrale Steuerung	77003	Anschaffung von Geräten
36613	Kinderspielplätze	36613	Kinderspielplatz
52250	Bereitstellung von Bauland	62003	"Hauptstraße"
52250	Bereitstellung von Bauland	62004	"Verlängerung Birkenweg"
54111	Gemeindestraßen	62002	Baugebiet "Kehrwies"
54111	Gemeindestraßen	63001	Gehwege L 1
54111	Gemeindestraßen	63010	Geschwindigkeits- messanlage
54113	Buswartehallen	54000	Neubau Buswartehalle



Ortsgemeinde Dahnen

Investitionsplan 2024

Produkt 36613 = Kinderspielplatz-Freizeitanlagen

Projekt 36613 = Kinderspielplatz

Pos.: Konto: Erläuterungstext

Die Ortsgemeinde Dahnen plant den Neubau eines Kinderspielplatzes in der Ortslage.

Die Anschaffungs- und Herstellungskosten belaufen sich nach durchgeführter Kostenermittlung auf **rd. 10.000,00 EUR**, die nach Mitteilung der Ortsgemeinde Dahnen durch Spendengelder finanziert werden.

Die Aufnahme bzw. Inanspruchnahme von Fremdmitteln ist somit nicht vorgesehen.

Leistung	Projekt	Maßnahme	Einzahlung EUR	Auszahlung EUR	Finanzbedarf EUR	Kreditbedarf EUR
36613	36613	Kinderspielplatz	10.000,00	10.000,00	10.000,00	0,00

Produkt 54111 = Gemeindestraßen

Projekt 63010 = Anschaffung Geschwindigkeitsmessanlage

Pos.: Konto: Erläuterungstext

Die Ortsgemeinde Dahnen plant die Anschaffung von 2 mobilen Geschwindigkeitsmessanlagen.

Die Anschaffungs- und Herstellungskosten belaufen sich nach durchgeführter Kostenermittlung auf **rd. 4.600,00 EUR**, die nach Mitteilung der Ortsgemeinde Dahnen durch Spendengelder finanziert werden.

Die Aufnahme bzw. Inanspruchnahme von Fremdmitteln ist somit nicht vorgesehen.

Leistung	Projekt	Maßnahme	Einzahlung EUR	Auszahlung EUR	Finanzbedarf EUR	Kreditbedarf EUR
54111	63010	Anschaffung Geschwindigkeitsmess- anlagen	4.600,00	4.600,00	4.600,00	0,00



Investitionsplan 2024 / 2025

Gemeinde: 03 Ortsgemeinde Dahnen

Datum: 27.11.2023

Uhrzeit: 08:58:33

Haupt-Produktbereich	1	Zentrale Verwaltung
Produktbereich	11	Innere Verwaltung
Produktgruppe	111	Verwaltungssteuerung
Produkt	1112	Zentrale Steuerung, Controlling
Leistung	11121	Zentrale Steuerung
Projekt	77003	Anschaffung von Geräten

Pos. Inhalt	Ergebnis des Vorvorjahres 2022	Ansatz des Vorjahres (lfd. HH-Jahr) 2023	Ansatz des HH-Jahres (Planjahr) 2024	Verpflichtungs-ermäch-tigung	das	das zweite	das dritte	das vierte	Bisher be-reitgestellt (einschl. Spalte 2)	Gesamt-ein-zah-lungen/-auszahl.
					auf das Haushaltsjahr folgende Jahr					
					2025	2026	2027	2028		
					EUR					
	1	2	3	4	5	6	7	8	9	10
Summe der Einzahlungen aus Investitionstätigkeit	660,10	0	0	0	0	0	0	0	660	660
68159000 vom sonstigen privaten Bereich	660,10	0	0	0	0	0	0	0	660	660
darunter:										
Saldo der Ein- und Auszahlungen aus Investitionstätigkeit	660,10	0	0	0	0	0	0	0	660	660



Investitionsplan 2024 / 2025

Gemeinde: 03 Ortsgemeinde Dahnen

Datum: 27.11.2023

Uhrzeit: 08:58:33

Haupt-Produktbereich	3	Soziales und Jugend
Produktbereich	36	Kinder-, Jugend- und Familienhilfe
Produktgruppe	366	Einrichtungen der Jugendarbeit
Produkt	3661	Einrichtungen der Jugendarbeit
Leistung	36613	Kinderspielplätze-Freizeitanlagen
Projekt	36613	Kinderspielplatz

Pos. Inhalt	Ergebnis des Vorvorjahres 2022	Ansatz des Vorjahres (lfd. HH-Jahr) 2023	Ansatz des HH-Jahres (Planjahr) 2024	Verpflichtungs- ermäch- tigung	das	das zweite	das dritte	das vierte	Bisher be- reitgestellt (einschl. Spalte 2)	Gesamt- einzah- lungen/- auszahl.
					auf das Haushaltsjahr folgende Jahr					
					2025	2026	2027	2028		
	EUR									
	1	2	3	4	5	6	7	8	9	10
Summe der Einzahlungen aus Investitionstätigkeit	4.984,95	0	10.000	0	0	0	0	0	4.984	14.984
68159000 vom sonstigen privaten Bereich	4.984,95	0	10.000	0	0	0	0	0	4.984	14.984
Summe der Auszahlungen aus Investitionstätigkeit	0,00	0	10.000	0	0	0	0	0	0	10.000
78590000 Auszahlungen für Anlagen im Bau und für geleistete Anzahlungen	0,00	0	10.000	0	0	0	0	0	0	10.000
darunter:										
Saldo der Ein- und Auszahlungen aus Investitionstätigkeit	4.984,95	0	0	0	0	0	0	0	4.984	4.984



Investitionsplan 2024 / 2025

Gemeinde: 03 Ortsgemeinde Dahnen

Datum: 27.11.2023

Uhrzeit: 08:58:33

Haupt-Produktbereich	5	Gestaltung Umwelt
Produktbereich	52	Bauen und Wohnen
Produktgruppe	522	Wohnungsbauförderung
Produkt	5225	Grunderwerb zur Weiterveräußerung
Leistung	52250	Bereitstellung von Bauland für den Wohnungsbau
Projekt	62003	Baugebiet "Hauptstraße"

Pos. Inhalt	Ergebnis des Vorvorjahres 2022	Ansatz des Vorjahres (lfd. HH-Jahr) 2023	Ansatz des HH-Jahres (Planjahr) 2024	Verpflichtungs- ermäch- tigung	das	das zweite	das dritte	das vierte	Bisher be- reitgestellt (einschl. Spalte 2)	Gesamt- ein- zahl- ungen/- auszahl.	
					auf das Haushaltsjahr folgende Jahr						
	2025	2026	2027	2028							
	EUR										
	1	2	3	4	5	6	7	8	9	10	
Summe der Einzahlungen aus Investitionstätigkeit	38.880,00	0	0	0	0	0	0	0	0	131.485	131.485
68159000 vom sonstigen privaten Bereich	14.430,00	0	0	0	0	0	0	0	0	107.035	107.035
68821100 Bauerwartungsland	24.450,00	0	0	0	0	0	0	0	0	24.450	24.450
Summe der Auszahlungen aus Investitionstätigkeit	0,00	0	0	0	0	0	0	0	0	65.292	65.292
78590000 Auszahlungen für Anlagen im Bau und für geleistete Anzahlungen	0,00	0	0	0	0	0	0	0	0	65.292	65.292
darunter:											
Saldo der Ein- und Auszahlungen aus Investitionstätigkeit	38.880,00	0	0	0	0	0	0	0	0	66.193	66.193



Investitionsplan 2024 / 2025

Gemeinde: 03 Ortsgemeinde Dahnen

Datum: 27.11.2023

Uhrzeit: 08:58:33

Haupt-Produktbereich	5	Gestaltung Umwelt
Produktbereich	52	Bauen und Wohnen
Produktgruppe	522	Wohnungsbauförderung
Produkt	5225	Grunderwerb zur Weiterveräußerung
Leistung	52250	Bereitstellung von Bauland für den Wohnungsbau
Projekt	62004	Baugebiet "Verlängerung Birkenweg"

Pos. Inhalt	Ergebnis des Vorjahres 2022	Ansatz des Vorjahres (lfd. HH-Jahr) 2023	Ansatz des HH-Jahres (Planjahr) 2024	Verpflichtungs- ermäch- tigung	das	das zweite	das dritte	das vierte	Bisher be- reitgestellt (einschl. Spalte 2)	Gesamt- ein- zahl- ungen/- auszahl.
					auf das Haushaltsjahr folgende Jahr					
					2025	2026	2027	2028		
					EUR					
	1	2	3	4	5	6	7	8	9	10
Summe der Auszahlungen aus Investitionstätigkeit	11.328,36	0	0	0	0	0	0	0	11.328	11.328
78590000 Auszahlungen für Anlagen im Bau und für geleistete Anzahlungen	11.328,36	0	0	0	0	0	0	0	11.328	11.328
darunter:										
Saldo der Ein- und Auszahlungen aus Investitionstätigkeit	-11.328,36	0	0	0	0	0	0	0	-11.328	-11.328



Investitionsplan 2024 / 2025

Gemeinde: 03 Ortsgemeinde Dahlen

Datum: 27.11.2023

Uhrzeit: 08:58:33

Haupt-Produktbereich	5	Gestaltung Umwelt
Produktbereich	54	Verkehrsflächen und -anlagen, ÖPNV
Produktgruppe	541	Gemeindestraßen
Produkt	5411	Gemeindestraßen
Leistung	54111	Gemeindestraßen
Projekt	62002	Baugebiet "Kehrwies"

Pos. Inhalt	Ergebnis des Vorvorjahres 2022	Ansatz des Vorjahres (lfd. HH-Jahr) 2023	Ansatz des HH-Jahres (Planjahr) 2024	Verpflichtungs-ermäch-tigung	das	das zweite	das dritte	das vierte	Bisher be-reitgestellt (einschl. Spalte 2)	Gesamt-ein-zah-lungen/-auszahl.
					auf das Haushaltsjahr folgende Jahr					
					2025	2026	2027	2028		
					EUR					
	1	2	3	4	5	6	7	8	9	10
Summe der Einzahlungen aus Investitionstätigkeit	0,00	108.000	0	0	0	0	0	0	108.000	108.000
<i>68275000 vom privaten Bereich</i>	<i>0,00</i>	<i>108.000</i>	<i>0</i>	<i>0</i>	<i>0</i>	<i>0</i>	<i>0</i>	<i>0</i>	<i>108.000</i>	<i>108.000</i>
Summe der Auszahlungen aus Investitionstätigkeit	0,00	120.000	0	0	0	0	0	0	120.000	120.000
<i>78590000 Auszahlungen für Anlagen im Bau und für geleistete Anzahlungen</i>	<i>0,00</i>	<i>120.000</i>	<i>0</i>	<i>0</i>	<i>0</i>	<i>0</i>	<i>0</i>	<i>0</i>	<i>120.000</i>	<i>120.000</i>
darunter:										
Saldo der Ein- und Auszahlungen aus Investitionstätigkeit	0,00	-12.000	0	0	0	0	0	0	-12.000	-12.000



Investitionsplan 2024 / 2025

Gemeinde: 03 Ortsgemeinde Dahnen

Datum: 27.11.2023

Uhrzeit: 08:58:33

Haupt-Produktbereich	5	Gestaltung Umwelt
Produktbereich	54	Verkehrsflächen und -anlagen, ÖPNV
Produktgruppe	541	Gemeindestraßen
Produkt	5411	Gemeindestraßen
Leistung	54111	Gemeindestraßen
Projekt	63001	Ausbau Gehweg entlang L 1

Pos. Inhalt	Ergebnis des Vorvorjahres 2022	Ansatz des Vorjahres (lfd. HH-Jahr) 2023	Ansatz des HH-Jahres (Planjahr) 2024	Verpflichtungs- ermäch- tigung	das	das zweite	das dritte	das vierte	Bisher be- reitgestellt (einschl. Spalte 2)	Gesamt- einzah- lungen/- auszahl.
					auf das Haushaltsjahr folgende Jahr					
	2025	2026	2027	2028	EUR					
	1	2	3	4	5	6	7	8	9	10
Summe der Einzahlungen aus Investitionstätigkeit	8.841,84	0	0	0	0	0	0	0	57.940	57.940
68160000 Anzahlungen auf Investitionszuwendungen	0,00	0	0	0	0	0	0	0	47.556	47.556
68275000 vom privaten Bereich	8.841,84	0	0	0	0	0	0	0	10.383	10.383
Summe der Auszahlungen aus Investitionstätigkeit	0,00	0	0	0	0	0	0	0	43.680	290.538
78420000 Auszahlungen für Investitionszuschüsse Nutzungsberechtigter	0,00	0	0	0	0	0	0	0	10.738	10.738
78590000 Auszahlungen für Anlagen im Bau und für geleistete Anzahlungen	0,00	0	0	0	0	0	0	0	32.941	279.800
darunter:										
Saldo der Ein- und Auszahlungen aus Investitionstätigkeit	8.841,84	0	0	0	0	0	0	0	14.259	-232.598



Investitionsplan 2024 / 2025

Gemeinde: 03 Ortsgemeinde Dahnen

Datum: 27.11.2023

Uhrzeit: 08:58:33

Haupt-Produktbereich	5	Gestaltung Umwelt
Produktbereich	54	Verkehrsflächen und -anlagen, ÖPNV
Produktgruppe	541	Gemeindestraßen
Produkt	5411	Gemeindestraßen
Leistung	54111	Gemeindestraßen
Projekt	63010	Anschaffung Geschwindigkeitsmessanlage

Pos. Inhalt	Ergebnis des Vorvorjahres 2022	Ansatz des Vorjahres (lfd. HH-Jahr) 2023	Ansatz des HH-Jahres (Planjahr) 2024	Verpflichtungs- ermäch- tigung	das	das zweite	das dritte	das vierte	Bisher be- reitgestellt (einschl. Spalte 2)	Gesamt- ein- zahl- ungen/- auszahl.
					auf das Haushaltsjahr folgende Jahr					
	EUR				2025	2026	2027	2028		
	1	2	3	4	5	6	7	8	9	10
Summe der Einzahlungen aus Investitionstätigkeit	0,00	0	4.600	0	0	0	0	0	0	4.600
68159000 vom sonstigen privaten Bereich	0,00	0	4.600	0	0	0	0	0	0	4.600
Summe der Auszahlungen aus Investitionstätigkeit	0,00	0	4.600	0	0	0	0	0	0	4.600
78590000 Auszahlungen für Anlagen im Bau und für geleistete Anzahlungen	0,00	0	4.600	0	0	0	0	0	0	4.600
darunter:										
Saldo der Ein- und Auszahlungen aus Investitionstätigkeit	0,00	0	0	0	0	0	0	0	0	0



Investitionsplan 2024 / 2025

Gemeinde: 03 Ortsgemeinde Dahlen

Datum: 27.11.2023

Uhrzeit: 08:58:33

Haupt-Produktbereich	5	Gestaltung Umwelt
Produktbereich	54	Verkehrsflächen und -anlagen, ÖPNV
Produktgruppe	541	Gemeindestraßen
Produkt	5411	Gemeindestraßen
Leistung	54113	Buswartehallen
Projekt	54000	Neubau einer Buswartehalle

Pos. Inhalt	Ergebnis des Vorvorjahres 2022	Ansatz des Vorjahres (lfd. HH-Jahr) 2023	Ansatz des HH-Jahres (Planjahr) 2024	Verpflichtungs-ermäch-tigung	das	das zweite	das dritte	das vierte	Bisher be-reitgestellt (einschl. Spalte 2)	Gesamt-ein-zahl-ungen/-auszahl.
					auf das Haushaltsjahr folgende Jahr					
					2025	2026	2027	2028		
					EUR					
	1	2	3	4	5	6	7	8	9	10
Summe der Einzahlungen aus Investitionstätigkeit	1.720,50	0	0	0	0	0	0	0	15.568	15.568
68146000 von Sparkassen	1.720,50	0	0	0	0	0	0	0	1.720	1.720
68159000 vom sonstigen privaten Bereich	0,00	0	0	0	0	0	0	0	1.456	1.456
68160000 Anzahlungen auf Investitionszuwendungen	0,00	0	0	0	0	0	0	0	12.392	12.392
Summe der Auszahlungen aus Investitionstätigkeit	0,00	0	0	0	0	0	0	0	15.568	15.568
78590000 Auszahlungen für Anlagen im Bau und für geleistete Anzahlungen	0,00	0	0	0	0	0	0	0	15.568	15.568
darunter:										
Saldo der Ein- und Auszahlungen aus Investitionstätigkeit	1.720,50	0	0	0	0	0	0	0	0	0

*** Ende der Liste "Investitionsplan" ***



Investitionsplan (Gesamtübersicht) 2024 / 2025

Gemeinde: 03 Ortsgemeinde Dahnen

Datum: 27.11.2023

Uhrzeit: 08:59:05

Pos.	Inhalt	Ergebnis	Plan	Plan	Plan	Plan	Plan	Plan
		2022	2023	2024	2025	2026	2027	2028
		EUR	EUR	EUR	EUR	EUR	EUR	EUR
		1	2	3	4	5	6	7
	Summe der Einzahlungen aus Investitionstätigkeit	55.508,82	108.000	14.600	0	0	0	0
	68146000 von Sparkassen	1.720,50	0	0	0	0	0	0
	68159000 vom sonstigen privaten Bereich	20.075,05	0	14.600	0	0	0	0
	68270000 Grabnutzungsentgelte	421,43	0	0	0	0	0	0
	68275000 vom privaten Bereich	8.841,84	108.000	0	0	0	0	0
	68821100 Bauerwartungsland	24.450,00	0	0	0	0	0	0
	Summe der Auszahlungen aus Investitionstätigkeit	11.328,36	120.000	14.600	0	0	0	0
	78590000 Auszahlungen für Anlagen im Bau und für geleistete Anzahlungen	11.328,36	120.000	14.600	0	0	0	0
	darunter:							
	mit Verpflichtungsermächtigungen in Vorjahren	0,00	0	0	0	0	0	0
	bereits gebunden							
	Verpflichtungsermächtigungen	0,00	0	0	0	0	0	0
	Saldo der Ein- und Auszahlungen aus Investitionstätigkeit	44.180,46	-12.000	0	0	0	0	0

*** Ende der Liste "Investitionsplan (Gesamtübersicht)" ***

Stellenplan der Ortsgemeinde Dahnen für die Haushaltsjahre 2024 und 2025

<u>Teilhaushalt 1</u>	Entgeltgruppe	Zahl der Stellen für das Haushaltsjahr	Zahl der Stellen für das Haushaltsjahr	Zahl der Stellen für das Haushaltsvorjahr		Stellenvermerke und Erläuterungen
		2024	2025	Soll 2023	Ist 30.06.2023	
Bauhof (Gemeindearbeiter) Produkt: 11431						
Beschäftigter	5	1,00	1,00	1,00	1,00	
Summe Beschäftigte insgesamt		1,00	1,00	1,00	1,00	

Übersicht über die voraussichtlichen Schulden 2024

Ortsgemeinde Dahren

Schulden- nummer	Gläubiger	Bezeichnung	Nennbetrag	Zinssatz %	Voraussichtlicher Stand 01.01.2024	Kredit- aufnahme	Tilgung	Zinsen	Voraussichtlicher Stand 31.12.2024
03-58-9	DG HYP	Ausbaubeiträge	6.762,96	4,38	1.779,66	0,00	355,95	70,16	1.423,71
03-58-10	Kreissparkasse Bitburg-Prüm	Gehwege, Kobeneck-Keppeneck	62.576,62	1,70	25.030,66	0,00	3.128,83	385,62	21.901,83
Neuaufnahmen									
		Grunderwerb Verl. Birkenweg	127.000,00	4,00	0,00	127.000,00	0,00	2.540,00	127.000,00
		Endausbau Kehrwies	12.000,00	4,00	0,00	12.000,00	0,00	240,00	12.000,00
					26.810,32	139.000,00	3.484,78	3.235,78	162.325,54

Übersicht über die voraussichtlichen Schulden 2025

Ortsgemeinde Dahren

Schulden- nummer	Gläubiger	Bezeichnung	Nennbetrag	Zinssatz %	Voraussichtlicher Stand 01.01.2025	Kredit- aufnahme	Tilgung	Zinsen	Voraussichtlicher Stand 31.12.2025
03-58-9	DG HYP	Ausbaubeiträge	6.762,96	4,38	1.423,71	0,00	355,95	54,56	1.067,76
03-58-10	Kreissparkasse Bitburg-Prüm	Gehwege, Kobeneck-Keppeneck	62.576,62	1,70	21.901,83	0,00	3.128,83	332,45	18.773,00
Neuaufnahmen									
		Grunderwerb Verl. Birkenweg	127.000,00	4,00	127.000,00	0,00	6.350,00	5.080,00	120.650,00
		Endausbau Kehrwies	12.000,00	4,00	12.000,00	0,00	600,00	480,00	11.400,00
					162.325,54	0,00	10.434,78	5.947,01	151.890,76

Übersicht					
über den Stand der Verbindlichkeiten aus Anleihen, Kreditaufnahmen und ähnlicher Vorgänge					
Ifd. Nr.	Art (gem. § 47 Abs. 5 Nr. 4 GemHVO)	Stand Beginn Haushaltsvorjahr	Voraussichtlicher Stand zu Beginn des Haushaltsjahres	Voraussichtlicher Stand zum Ende des Haushaltsjahres	Voraussichtlicher Stand zum Ende des Haushaltsjahres
		2023	2024	2024	2025
		in EUR			
1	Verbindlichkeiten aus Anleihen für Investitionen				
2	Verbindlichkeiten aus Anleihen zur Liquiditätssicherung				
3	Verbindlichkeiten aus Kreditaufnahmen für Investitionen (gemäß § 103 GemO)	30.925,10	26.810,32	162.325,54	151.890,76
4	Verbindlichkeiten gegenüber der Verbandsgemeinde im Rahmen der Einheitskasse	671.990,61	717.248,61	782.619,61	860.672,61
5	darunter: a) Verbindlichkeiten gegenüber der Verbandsgemeinde im Rahmen der Einheitskasse, welche bis zum 31.12.2023 entstanden sind abzüglich Schuldübernahme durch Land (PEK-RP)	0,00	717.248,61	717.248,61	717.248,61
6	b) Verbindlichkeiten gegenüber der Verbandsgemeinde im Rahmen der Einheitskasse, welche ab dem 01.01.2024 entstanden sind	0,00	0,00	65.371,00	143.424,00
7	Verbindlichkeiten aus Vorgängen, die Kreditaufnahmen wirtschaftlich gleichkommen				
8	Summe der Verbindlichkeiten aus Anleihen, Kreditaufnahmen und ähnlicher Vorgänge	702.915,71	744.058,93	944.945,15	1.012.563,37

Ortsgemeinde Dahnen

Übersicht der Beurteilung der dauernden Leistungsfähigkeit (Berechnung der sog. "freien Finanzspitze"; Ausgleich Finanzhaushalt)								
Ifd. Nr.	Einzahlungs- und Auszahlungsarten	Ergebnisse des Haushalts- vovorjahres	Ansätze des Haushalts- vorjahres einschl. Nachträge	Ansätze des Haushalts- jahres	Planungs- daten des Haushalts- folgejahres	Planungs- daten des zweiten Haushalts- folgejahres	Planungs- daten des dritten Haushalts- folgejahres	
		2022	2023	2024	2025	2026	2027	
		in €						
Entstehungsrechnung	1	Saldo der ordentlichen und außerordentlichen Ein- und Auszahlungen (§ 2 Abs. 1 Satz 1 Posten F 23 GemHVO)	einschließlich Zinsauszahlungen für bereits genehmigte Kredite	einschließlich Zinsauszahlungen für bereits genehmigte Kredite und für geplante, aber noch nicht genehmigte Kredite				
			102.107,56	-35.418,00	-61.881,00	-67.613,00	-68.387,00	-84.379,00
	2	abzüglich Auszahlungen zur planmäßigen Tilgung von bereits genehmigten Investitionskrediten (§ 2 Abs. 1 Satz 1 Posten F 36 GemHVO)	3.484,78	3.490,00	3.490,00	10.440,00	10.440,00	10.440,00
	3	Mindest-Rückführungsbetrag gemäß Tilgungsplan	0,00	0,00	23.908,29	23.908,29	23.908,29	23.908,29
	4	Zwischensumme	98.622,78	-38.908,00	-89.279,29	-101.961,29	-102.735,29	-118.727,29
Verwendungsrechnung	5	abzüglich Auszahlungen zur planmäßigen Tilgung von geplanten, aber noch nicht genehmigten Investitionskrediten (§ 2 Abs. 1 Satz 1 Posten F 36 GemHVO)						
	6	"freie Finanzspitze" (Ziel in allen Jahren: ≥ 0)	98.622,78	-38.908,00	-89.279,29	-101.961,29	-102.735,29	-118.727,29
Endfällige Kredite Jahr - Betrag € Jahr - Betrag €			Stand der Kredite zur Liquiditätssicherung Jahr 2022 671.990,61 EUR					

Ortsgemeinde Dahlen

Übersicht über die Über-/Unterdeckung im Finanzhaushalt bzw. in der Finanzrechnung

Haushaltsjahr 2024/2025

lfd. Nr.	Jahr	Jahr	Saldo der ordentlichen und außerordentlichen Ein- und Auszahlungen	./. planmäßige Tilgung	./. Mindest- Rückführungsbetrag gemäß Tilgungsplan	= Betrag
			(§ 2 Abs. 1 Satz 1 Posten F 23 GemHVO)	(§ 2 Abs. 1 Satz 1 Posten F 36 GemHVO)	(§ 2 Abs. 1 Satz 1 Posten F 45 GemHVO)	
in €						
1	5. Haushaltsvorjahr (lt. festgestelltem Jahresabschluss)	2019	-5.122,82	8.031,98	0,00	-13.154,80
2	4. Haushaltsvorjahr (lt. festgestelltem Jahresabschluss)	2020	38.353,01	8.031,83	0,00	30.321,18
3	3. Haushaltsvorjahr (lt. festgestelltem Jahresabschluss)	2021	-110.624,36	3.484,78	0,00	-114.109,14
4	2. Haushaltsvorjahr (Rechnungsergebnis)	2022	102.107,56	3.484,78	0,00	98.622,78
5	1. Haushaltsvorjahr (Ansatz einschl. Nachträge)	2023	-35.418,00	3.490,00	0,00	-38.908,00
6	Haushaltsjahr (Ansatz)	2024	-61.881,00	3.490,00	23.908,29	-89.279,29
7	Zwischensumme (lfd. Nr. 1 bis 6)	/	-72.585,61	30.013,37	23.908,29	-126.507,27
8	1. Haushaltsfolgejahr (Planung)	2025	-67.613,00	10.440,00	23.908,29	-101.961,29
9	2. Haushaltsfolgejahr (Planung)	2026	-68.387,00	10.440,00	23.908,29	-102.735,29
10	3. Haushaltsfolgejahr (Planung)	2027	-84.379,00	10.440,00	23.908,29	-118.727,29
11	Summe	/	-292.964,61	61.333,37	95.633,16	-449.931,14

Ortsgemeinde Dahren

Übersicht über die Über-/Unterdeckung im Finanzhaushalt bzw. in der Finanzrechnung

Haushaltsjahr 2024/2025

lfd. Nr.	Jahr	Jahr	Saldo der ordentlichen und außerordentlichen Ein- und Auszahlungen	./. planmäßige Tilgung	./. Mindest- Rückführungsbetrag gemäß Tilgungsplan	= Betrag
			(§ 2 Abs. 1 Satz 1 Posten F 23 GemHVO)	(§ 2 Abs. 1 Satz 1 Posten F 36 GemHVO)	(§ 2 Abs. 1 Satz 1 Posten F 45 GemHVO)	
in €						
1	5. Haushaltsvorjahr (lt. festgestelltem Jahresabschluss)	2020	38.353,01	8.031,83	0,00	30.321,18
2	4. Haushaltsvorjahr (lt. festgestelltem Jahresabschluss)	2021	-110.624,36	3.484,78	0,00	-114.109,14
3	3. Haushaltsvorjahr (lt. festgestelltem Jahresabschluss)	2022	102.107,56	3.484,78	0,00	98.622,78
4	2. Haushaltsvorjahr (Ansatz einschl. Nachträge)	2023	-35.418,00	3.490,00	0,00	-38.908,00
5	1. Haushaltsvorjahr (Ansatz)	2024	-61.881,00	3.490,00	23.908,29	-89.279,29
6	Haushaltsjahr (Ansatz)	2025	-67.613,00	10.440,00	23.908,29	-101.961,29
7	Zwischensumme (lfd. Nr. 1 bis 6)	/	-135.075,79	32.421,39	47.816,58	-215.313,76
8	1. Haushaltsfolgejahr (Planung)	2026	-68.387,00	10.440,00	23.908,29	-102.735,29
9	2. Haushaltsfolgejahr (Planung)	2027	-84.379,00	10.440,00	23.908,29	-118.727,29
10	Summe	/	-287.841,79	53.301,39	95.633,16	-436.776,34

Ortsgemeinde Dahlen
Übersicht über die Entwicklung der Jahresergebnisse
Haushaltsjahr 2024/2025
(gemäß § 2 Abs. 1 Satz 1 GemHVO)

lfd. Nr.	Ergebnis	Jahr	Betrag in €
1	5. Haushaltsvorjahr (lt. festgestelltem Jahresabschluss)	2019	11.774,50
2	4. Haushaltsvorjahr (lt. festgestelltem Jahresabschluss)	2020	24.546,05
3	3. Haushaltsvorjahr (lt. festgestelltem Jahresabschluss)	2021	-141.487,54
4	2. Haushaltsvorjahr (lt. festgestelltem Jahresabschluss)	2022	111.026,42
5	1. Haushaltsvorjahr (Ansatz einschl. Nachträge)	2023	-40.294,00
6	Haushaltsjahres (Ansatz)	2024	-67.327,00
7	Zwischensummer (lfd. Nr. 1-6)		-101.761,57
8	1. Haushaltsfolgejahr (Planung)	2023	-72.459,00
9	2. Haushaltsfolgejahr (Planung)	2024	-73.051,00
10	3. Haushaltsfolgejahr (Planung)	2025	-89.044,00
11	Summe		-336.315,57

Ortsgemeinde Dahlen
Übersicht über die Entwicklung des Eigenkapitals
Haushaltsjahr 2024/2025

lfd. Nr.	Ergebnis (gem. § 2 Abs. 1 Satz 1 GemHVO)	Jahr	Betrag	nachrichtlich: aufgelaufenes Eigenkapital
			in €	
1	Eigenkapital zum 31.12. des dritten Haushaltsvorjahres	2021	-141.487,54	-529.984,81
2	+ Jahresergebnis des zweiten Haushaltsvorjahres	2022	111.026,42	-418.958,39
3	+ Ansatz für Jahresergebnis des Haushaltsvorjahres	2023	-40.294,00	-459.252,39
4	+ Ansatz für Jahresergebnis des Haushaltsjahres	2024	-67.327,00	-526.579,39
5	+ geplantes Jahresergebnis des Haushaltsfolgejahres	2025	-72.459,00	-599.038,39
6	+ geplantes Jahresergebnis des 2. Haushaltsfolgejahres	2026	-73.051,00	-672.089,39
7	+ geplantes Jahresergebnis des 3. Haushaltsfolgejahres	2027	-89.044,00	-761.133,39

Kommunaler Entschuldungsfonds Rheinland-Pfalz

Laufzeit 15 Jahre mit der Möglichkeit, beim einem Beitritt zum 1.1.2013 nur 14 Jahre oder bei einem Beitritt zum 1.1.2014 nur 13 Jahre der Laufzeit in Anspruch zu nehmen.	Beitritt zum 1.1.2013 mit Nachholung der Beträge aus 2012	Beitritt zum 1.1.2014 mit Nachholung der Beträge aus 2012 und 2013
---	--	--

1. Ermittlung der Gesamt- und der Jahresleistung

Dem KEF-RP fließen 15 Jahre lang jährlich 85 Mio. € jeweils vom Land, aus dem kommunalen Finanzausgleich und von den KEF-Teilnehmern zu.
Pro Jahr ergeben sich 255 Mio. €; über 15 Jahre ergeben sich 3.825.000.000 Euro.

Bezogen auf den Stand der Kredite zur Liquiditätssicherung (bei Ortsgemeinden: Verbindlichkeiten gegenüber der Verbandsgemeinde) zum 31.12.2009 in Höhe von landesweit 4.887.662.084 Euro ergibt sich für die Summe der Teilnahmebeträge folgender Anteil (in v. H.):
3.825.000.000 / 4.887.662.084 x 100 =

78,26

78,26

78,26

Berechnung für die Gebietskörperschaft:

Stand der Kredite zur Liquiditätssicherung (bei Ortsgemeinden: Verbindlichkeiten gegenüber der Verbandsgemeinde) zum 31.12.2009

468.418

468.418

468.418

Gesamtleistung (= 78,26 v. H. des Standes zum 31.12.2009)

366.584

366.584

366.584

Jahresleistung (1/15 der Gesamtleistung)

24.439

26.185

28.199

- 1/3 vom Land

8.146

8.728

9.400

- 1/3 aus dem kommunalen Finanzausgleich

8.146

8.728

9.400

- 1/3 Konsolidierungsbeitrag des Teilnehmers

8.146

8.728

9.400

2. Mindest-Nettotilgung

Aus der jährlichen Annuität von 255.000.000 Euro ergibt sich bei einer Laufzeit von 15 Jahren und einem Zinssatz von 3 v. H. eine durchschnittliche Aufteilung in Zins und Tilgung. Der durchschnittliche Tilgungsanteil beträgt 76,46 v. H. und wird aus Gründen der Vereinfachung und im Interesse des Schuldenabbaus auf 80 v. H. vom Teilnahmebetrag abgerundet.

293.267

293.267

293.267

jährlicher Mindest-Tilgungsbetrag (netto)

19.551

20.948

22.559

3. Zinsbetrag

Aus der jährlichen Annuität von 255.000.000 Euro ergibt sich bei einer Laufzeit von 15 Jahren und einem Zinssatz von 3 v. H. eine durchschnittliche Aufteilung in Zins und Tilgung. Der durchschnittliche Zinsanteil beträgt 23,54 v. H. und wird aus Gründen der Vereinfachung und zugunsten des Schuldenabbaus auf 20 v. H. vom Teilnahmebetrag abgerundet.

73.317

73.317

73.317

jährlicher Zinsbetrag

4.888

5.237

5.640

4. Zusammenfassung

Stand der Kredite zur Liquiditätssicherung (bei Ortsgemeinden: Verbindlichkeiten gegenüber der Verbandsgemeinde) zum 31.12.2009

468.418

468.418

468.418

Tilgungsbetrag über 15 Jahre

293.267

293.267

293.267

nachrichtlich: Tilgungsanteil in v. H.

62,61

62,61

62,61

rechnerische Restschuld am 31.12.2026

175.151

175.151

175.151

verminderter Tilgungsbetrag über 14 Jahre

273.716

nachrichtlich: Tilgungsanteil in v. H.

58,43

erhöhte rechnerische Restschuld am 31.12.2026

194.702

verminderter Tilgungsbetrag über 13 Jahre

254.165

nachrichtlich: Tilgungsanteil in v. H.

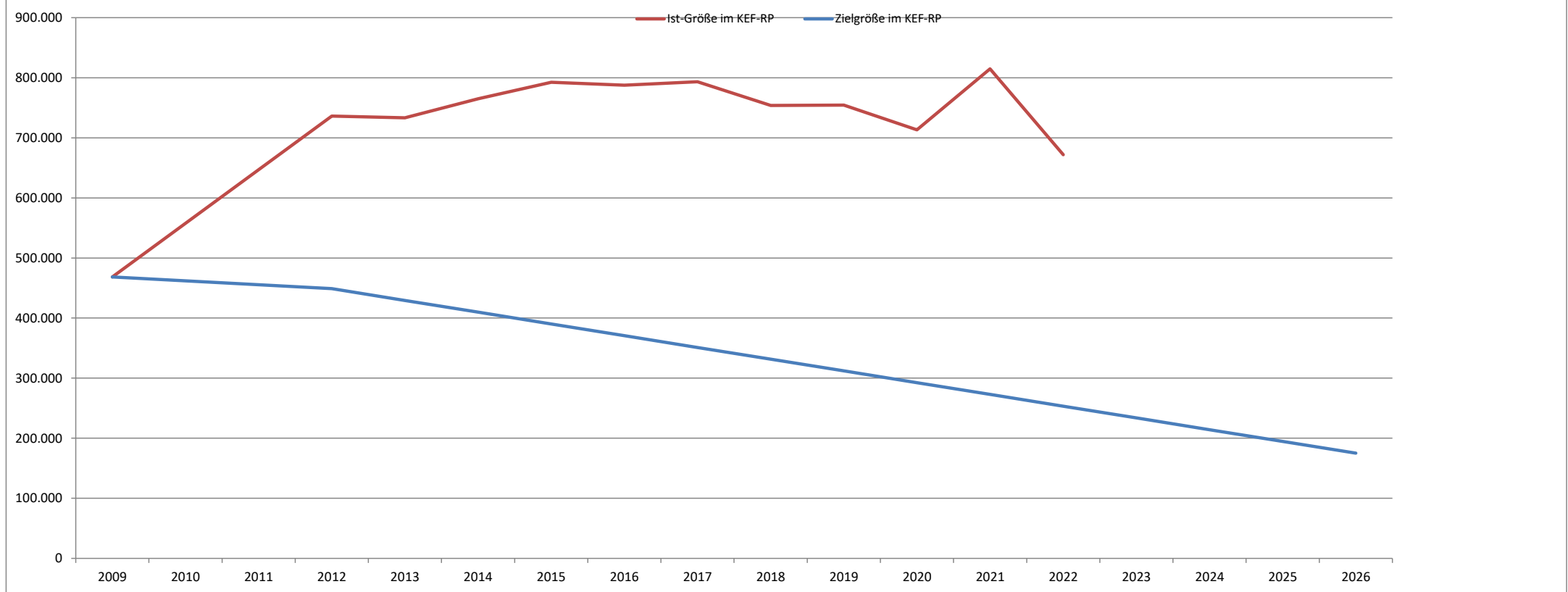
54,26

erhöhte rechnerische Restschuld am 31.12.2026

214.253

	31.12.2009	31.12.2012	31.12.2013	31.12.2014	31.12.2015	31.12.2016	31.12.2017	31.12.2018	31.12.2019	31.12.2020	31.12.2021	31.12.2022	31.12.2023	31.12.2024	31.12.2025	31.12.2026
Zielgröße	468.418	448.867	429.316	409.765	390.213	370.662	351.111	331.560	312.009	292.458	272.907	253.355	233.804	214.253	194.702	175.151
Ist-Größe	468.418	736.248	733.320	764.911	792.377	787.487	793.291	753.774	754.563	713.427	814.794	671.991				

Konsolidierungspfad der Gemeinde Dahnen im KEF-RP, 2012 bis 2026, in Euro





GStB

Gemeinde- und Städtebund
Rheinland-Pfalz



Landkreistag Rheinland-Pfalz



Arbeitsgemeinschaft der kommunalen Spitzenverbände
Federführung: Landkreistag Rheinland-Pfalz

Freiherr-vom-Stein-Haus, Deutschhausplatz 1, 55116 Mainz
Telefon: 06131 28655-0 · Telefax: 06131 28655-228
E-Mail: post@landkreistag.rlp.de - Internet: www.landkreistag.rlp.de

Mainz, den 10.10.2023

§§ 95 Abs. 4 Nr. 3, 103 Abs. 3 Gemeindeordnung (GemO)

Ermittlung des Höchstbetrages der Kredite zur Liquiditätssicherung, bei Verbandsgemeinden der Kredite zur Liquiditätssicherung der Einheitskasse sowie der Verbindlichkeiten gegenüber der Einheitskasse gemäß § 68 Abs. 4 der Gemeindeordnung (GemO), bei Ortsgemeinden der Höchstbetrag der Verbindlichkeiten gegenüber der Einheitskasse gemäß § 68 Abs. 4 GemO

Ergebnisse der gemeinsamen Arbeitsgruppe der kommunalen Spitzenverbände Rheinland-Pfalz

1. Maßgeblich ist die Entwicklung des Liquiditätskreditbestandes (bei Verbandsgemeinden der Einheitskasse) der vergangenen fünf Jahre, beginnend mit dem, dem Planjahr vorvergangenen Haushaltsjahr (Beispiel: 2024 Planjahr - 2022 bis 2018 Betrachtungszeitraum). Zu den Liquiditätskrediten zählen insbesondere auch:
 - Verbindlichkeiten gegenüber einer Einheitskasse.
 - Kontokorrentkredite.Vorhandene liquide Mittel sind nicht zu berücksichtigen. Für Verbandsgemeinden gilt für die Einheitskasse der eigene Höchstbetrag zzgl. der Höchstbeträge der Ortsgemeinden.
2. Es wird der Liquiditätskreditbestand für alle Tagesabschlüsse im Zeitraum nach Nr. 1 intern ermittelt.
3. Der Arbeitstag im Zeitraum nach Nr. 1, der den höchsten Bestand an Liquiditätskrediten ausweist, ist Ausgangsbasis für die Liquiditätsplanung.
4. Zu dem Wert nach Nr. 3 wird ein Sicherheitszuschlag in Höhe von 5 v. H. der Summe der ordentlichen und außerordentlichen Auszahlungen im Finanzhaushalt des Planjahres addiert. Bei Aufstellung eines Doppelhaushaltes ist für das zweite Planjahr der Wert nach Satz 1 zu verdoppeln.
5. Es können sich nunmehr noch Abweichungen aufgrund aktueller Maßnahmen wie Investitionen oder des Abschlusses entsprechender Maßnahmen im Betrachtungszeitraum ergeben. Derartige Abweichungen sind zu erläutern.
6. Die gefundene Lösung findet Eingang in ein neues, zusätzliches Muster der VV Gemeindehaushaltssystematik.

VERBANDSGEMEINDEVERWALTUNG ARZFELD

IM NATURPARK SÜDEIFEL



Ortsgemeinde Dahren

Fachbereich 1.2

Finanzen

§§ 95 Abs. 4 Nr. 3, 103 Abs. 3 GemO

Bearbeiter: Karl-Heinz Kellen

54687 Arzfeld, 18.12.2023

Ermittlung des Höchstbetrages der Verbindlichkeiten gegenüber der Einheitskasse gemäß § 68 Abs. 4 GemO

Die Ermittlung erfolgt entsprechend der Empfehlung des GStB Rheinland-Pfalz vom 10.10.2023 (Muster folgt)

Jahr	Höchstbetrag	Bemerkungen	2024	2025
2022	-842.015,65 €			
2021	-858.352,22 €			
2020	-781.793,93 €			
2019	-800.567,93 €			
2018	-825.696,03 €			
Ausgangsbasis			-858.352,22 €	-858.352,22 €
Summe der ordentlichen und außerordentlichen Auszahlungen des Planjahres	2024	- 483.700,00 €		
davon 5 %			- 24.185,00 €	- 48.370,00 € doppelter Wert
Summe			-882.537,22 €	-906.722,22 €
gerundet			-882.600,00 €	-906.800,00 €
§ 4 der Haushaltssatzung				
Verbindlichkeiten gegenüber der Einheitskasse			2024	-882.600,00 €
Verbindlichkeiten gegenüber der Einheitskasse			2025	-906.800,00 €

Aufgestellt:

54687 Arzfeld, 11. Dezember 2023

i. A.

Fachbereich 1.2. -Finanzen-

Ortsgemeinde Dahnen

Übersicht über die Rückführung der Verbindlichkeiten gegenüber der Verbandsgemeinde im Rahmen der Einheitskasse								
Liquiditätskredite zum 31.12.2023:		717248,61			717248,61			
lfd. Nr.	Jahr (jeweils zum 31.12.)	Orientierungs- wert in Höhe von 1/30	Mindest- Rückführungsbetrag	freiwillige Tilgung	Saldo (Spalte 2 + 3 - 1)	"Stand Verbindlichkeiten gegen- über der Verbandsgemeinde i. R. d. Einheitskasse zum 31.12. unter Berücksichtigung des Orientierungswertes"	"Stand Verbindlichkeiten gegen-über der Verbandsgemeinde i. R. d. Einheitskasse zum 31.12. unter Berücksichtigung des Mindest- Rückführungsbetrages sowie der freiwilligen Tilgung"	Saldo (Spalte 6 - 5)
Spalte:		1	2	3	4	5	6	7
1	2024	23.908,29	23.908,29	0,00	0,00	693.340,32	693.340,32	0,00
2	2025	23.908,29	23.908,29	0,00	0,00	669.432,04	669.432,04	0,00
3	2026	23.908,29	23.908,29	0,00	0,00	645.523,75	645.523,75	0,00
4	2027	23.908,29	23.908,29	0,00	0,00	621.615,46	621.615,46	0,00
5	2028	23.908,29	23.908,29	0,00	0,00	597.707,18	597.707,18	0,00
6	2029	23.908,29	23.908,29	0,00	0,00	573.798,89	573.798,89	0,00
7	2030	23.908,29	23.908,29	0,00	0,00	549.890,60	549.890,60	0,00
8	2031	23.908,29	23.908,29	0,00	0,00	525.982,31	525.982,31	0,00
9	2032	23.908,29	23.908,29	0,00	0,00	502.074,03	502.074,03	0,00
10	2033	23.908,29	23.908,29	0,00	0,00	478.165,74	478.165,74	0,00
11	2034	23.908,29	23.908,29	0,00	0,00	454.257,45	454.257,45	0,00
12	2035	23.908,29	23.908,29	0,00	0,00	430.349,17	430.349,17	0,00
13	2036	23.908,29	23.908,29	0,00	0,00	406.440,88	406.440,88	0,00
14	2037	23.908,29	23.908,29	0,00	0,00	382.532,59	382.532,59	0,00
15	2038	23.908,29	23.908,29	0,00	0,00	358.624,31	358.624,31	0,00
16	2039	23.908,29	23.908,29	0,00	0,00	334.716,02	334.716,02	0,00
17	2040	23.908,29	23.908,29	0,00	0,00	310.807,73	310.807,73	0,00
18	2041	23.908,29	23.908,29	0,00	0,00	286.899,44	286.899,44	0,00
19	2042	23.908,29	23.908,29	0,00	0,00	262.991,16	262.991,16	0,00
20	2043	23.908,29	23.908,29	0,00	0,00	239.082,87	239.082,87	0,00
21	2044	23.908,29	23.908,29	0,00	0,00	215.174,58	215.174,58	0,00
22	2045	23.908,29	23.908,29	0,00	0,00	191.266,30	191.266,30	0,00
23	2046	23.908,29	23.908,29	0,00	0,00	167.358,01	167.358,01	0,00
24	2047	23.908,29	23.908,29	0,00	0,00	143.449,72	143.449,72	0,00
25	2048	23.908,29	23.908,29	0,00	0,00	119.541,44	119.541,44	0,00
26	2049	23.908,29	23.908,29	0,00	0,00	95.633,15	95.633,15	0,00
27	2050	23.908,29	23.908,29	0,00	0,00	71.724,86	71.724,86	0,00
28	2051	23.908,29	23.908,29	0,00	0,00	47.816,57	47.816,57	0,00
29	2052	23.908,29	23.908,29	0,00	0,00	23.908,29	23.908,29	0,00
30	2053	23.908,29	23.908,29	0,00	0,00	0,00	0,00	0,00

Jahresabschluss 2022

Ortsgemeinde Dahnen

Ermittlung des Ist-Ergebnisses 2022

Ergebnisrechnung - Ergebnishaushalt		Plan 2022	Ist 2022
Summe der laufenden Erträge aus Verwaltungstätigkeit	Euro	426.509,00	Euro 601.953,81
Summe der laufenden Aufwendungen aus Verwaltungstätigkeit	Euro	458.237,00	Euro 484.730,62
Laufendes Ergebnis aus Verwaltungstätigkeit	Euro	-31.728,00	Euro 117.223,19
Zinsertrag	Euro	1.180,00	Euro 1.080,90
Zinsaufwendungen	Euro	8.100,00	Euro 7.277,67
Gesamtbetrag der Erträge	Euro	427.689,00	Euro 603.034,71
Gesamtbetrag der Aufwendungen	Euro	466.337,00	Euro 492.008,29
Finanzergebnis Ergebnishaushalt	Euro	-38.648,00	Euro 111.026,42

Bilanz					
Aktiv			Passiv		
Pos.	Eröffnungsbilanz 01.01.2022	Schlussbilanz 31.12.2022	Pos.	Eröffnungsbilanz 01.01.2022	Schlussbilanz 31.12.2022
	Euro	Euro		Euro	Euro
1. Anlagevermögen	1.403.112,29	1.377.520,65	1. Eigenkapital	-178.754,01	111.026,42
2. Umlaufvermögen	-175.892,12	-190.619,93	Jahresergebnis 2021 Ergebnishaushalt	nachrichtlich	111.026,42
4. Rechnungsabgrenzung	17.571,36	27.097,16	2. Sonderposten	1.045.419,22	1.031.085,17
5. Nicht d. EK ged. Fehlbetrag	351.230,80	529.984,81	3. Rückstellungen	58.185,00	60.592,00
			4. Verbindlichkeiten	621.384,26	502.696,71
			5. Rechnungsabgrenzung	49.787,86	38.582,39
	1.596.022,33	1.743.982,69		1.596.022,33	1.743.982,69

	Euro
Entwicklung	Stand 31.12.2017 -793.290,75
Jahresfehlbetrag/Jahresüberschuss	Finanzrechnung 2018 39.517,14
	Finanzrechnung 2019 -789,65
	Finanzrechnung 2020 41.136,50
	Finanzrechnung 2021 -101.367,09
	Stand 31.12.2021 -814.793,85
	Finanzrechnung 2022 142.803,24
Ist-Ergebnis	Stand 31.12.2022 -671.990,61 (Kassenbestand)

Finanzrechnung - Finanzhaushalt			
	Plan 2022	Ist 2022	
	Euro	Euro	
Summe der laufenden Einzahlungen aus Verwaltungstätigkeit	401.033,00	561.751,95	F 8
Zinseinzahlungen	1.180,00	1.080,90	F 17
Summe der laufenden Auszahlungen aus Verwaltungstätigkeit	427.556,00	453.447,62	F 15
Zinsaufwendungen	8.100,00	7.277,67	F 18
Saldo der laufenden Ein- und Auszahlung	-33.443,00	102.107,56	F 20
Einzahlungen aus Investitionstätigkeit	0,00	55.508,82	F 27
Auszahlung aus Investitionstätigkeit	127.000,00	11.328,36	F 32
Saldo der Ein- und Auszahlungen aus Investitionstätigkeit	-127.000,00	44.180,46	F 33
Einzahlungen aus Finanzierungstätigkeit (Kredite)	127.000,00	0,00	F 35
Auszahlungen aus Finanzierungstätigkeit (Tilgung)	3.490,00	3.484,78	F 36
Saldo der Ein- u. Ausz. aus Inv.krediten	123.510,00	-3.484,78	F 37
Finanzmittelüberschuss/fehlbetrag (F 20 / F 33)	-160.443,00	146.288,02	F 34
Ausgleich Finanzhaushalt (F 20 / F 37)	90.067,00	98.622,78	F 44
Gesamtbetrag der Einzahlungen (F 8 / F 17 / F 27 / F 35)	529.213,00	618.341,67	
Gesamtbetrag der Auszahlungen (F 15/F18/ F 32/F36)	566.146,00	475.538,43	
Veränderung des Finanzmittelbestandes im Haushaltsjahr (-36.933,00	142.803,24	

Arzfeld, den 28.03.2023

Alexa Thiel
Kassenleiterin

Karl-Heinz Kellen
Buchhalter

Johannes Kuhl
Bürgermeister