

Haushaltssatzung

und

Haushaltsplan

**Ortsgemeinde Großkampenbergring**

**Verbandsgemeinde Arzfeld**


für das Haushaltsjahr

**2024/2025**

**Ortsgemeinde Großkampenber**  
**Haushaltsplan 2024/2025**  
**Inhaltsübersicht**

<b>Seite</b>	<b>Bezeichnung</b>
3	Haushaltssatzung
6	Vorbericht
31	Produkthaushalt - Teilhaushalt 01
76	Produkthaushalt - Teilhaushalt 02
97	Zusammenstellung zum Ergebnishaushalt
100	Zusammenstellung zum Finanzhaushalt
103	Investitionsplan
113	Übersicht über die voraussichtlichen Schulden
115	Übersicht über die Verbindlichkeiten
116	Übersicht zur Beurteilung der dauernden Leistungsfähigkeit
117	Übersicht über die Über-/Unterdeckung im Finanzhaushalt
119	Übersicht über die Entwicklung der Jahresergebnisse
120	Übersicht über die Entwicklung des Eigenkapitals
121	Berechnung Liquidität
123	Übersicht über die Rückführung der Verbindlichkeiten
126	Jahresabschluss 2022





## Haushaltssatzung der Ortsgemeinde Großkampfenberg für die Haushaltsjahre 2024 und 2025 vom

Der Gemeinderat hat auf Grund von § 95 Gemeindeordnung Rheinland-Pfalz in der Fassung vom 31. Januar 1994 (GVBl. S. 153), in der derzeit gültigen Fassung, folgende Haushaltssatzung beschlossen:

### § 1 Ergebnis- und Finanzhaushalt

Festgesetzt werden

1. im Ergebnishaushalt	<b>2024</b>	<b>2025</b>
	<b>(Euro)</b>	<b>(Euro)</b>
der Gesamtbetrag der Erträge auf	231.408	223.583
der Gesamtbetrag der Aufwendungen auf	262.429	258.404
<b>der Jahresüberschuss/-fehlbedarf auf</b>	<b>-31.021</b>	<b>-34.821</b>
2. im Finanzhaushalt		
die ordentlichen Einzahlungen auf	214.430	206.630
die ordentlichen Auszahlungen auf	239.169	235.144
<b>der Saldo der ordentlichen Ein- und Auszahlungen auf</b>	<b>-24.739</b>	<b>-28.514</b>
die außerordentlichen Einzahlungen auf	0	0
die außerordentlichen Auszahlungen auf	0	0
<b>der Saldo der außerordentlichen Ein- und Auszahlungen auf</b>	<b>0</b>	<b>0</b>
der Einzahlungen aus Investitionstätigkeit auf	0	0
die Auszahlungen aus Investitionstätigkeit auf	18.000	0
<b>der Saldo der Ein- und Auszahlungen aus Investitionstätigkeit auf</b>	<b>-18.000</b>	<b>0</b>
die Einzahlungen aus Finanzierungstätigkeit auf	59.145	44.920
die Auszahlungen aus Finanzierungstätigkeit auf	16.406	16.406
<b>der Saldo der Ein- und Auszahlungen aus Finanzierungstätigkeit auf</b>	<b>42.739</b>	<b>28.514</b>

## § 2 Gesamtbetrag der vorgesehenen Kredite

Der Gesamtbetrag der vorgesehenen Kredite, deren Aufnahme zur Finanzierung von Investitionen und Investitionsförderungsmaßnahmen erforderlich ist, wird festgesetzt für

verzinsten Kredite für	2024	auf	18.000,00	EUR
	2025	auf	0,00	EUR

## § 3 Gesamtbetrag der vorgesehenen Ermächtigungen

Verpflichtungsermächtigungen werden für 2024 und 2025 nicht veranschlagt.

## § 4 Höchstbetrag der Verbindlichkeiten gegenüber der Einheitskasse

Der Höchstbetrag der Verbindlichkeiten gegenüber der Einheitskasse wird festgesetzt

für	2024	auf	111.000,00	EUR
für	2025	auf	123.000,00	EUR

## § 5 Steuersätze

Die Steuersätze für die Gemeindesteuern werden wie folgt festgesetzt:

	<b>2024</b>	<b>2025</b>
	<b>(v. H.)</b>	<b>(v. H.)</b>
Grundsteuer A auf	500	500
Grundsteuer B auf	500	500
Gewerbsteuer auf	380	380

Die Hundesteuer beträgt für Hunde, die innerhalb des Gemeindegebietes gehalten werden

	<b>2024</b>	<b>2025</b>
	<b>(Euro)</b>	<b>(Euro)</b>
für den ersten Hund	31	31
für den zweiten Hund	70	70
für jeden weiteren Hund	90	90
für den ersten gefährlichen Hund	250	250
für den zweiten gefährlichen Hund	300	300
für jeden weiteren gefährlichen Hund	350	350

## § 6 Gebühren und Beiträge

Die Sätze der Gebühren und Beiträge für ständige Gemeindeeinrichtungen nach dem Kommunalabgabengesetz vom 20. Juni 1995 (GVBl. S. 175), in der derzeit gültigen Fassung werden für 2024 und 2025 neu festgesetzt:

1. Der Anteil der Ortsgemeinde am nicht anderweitig gedeckten Investitionsaufwand und den Unterhaltungskosten für Feld- und Waldwege wird gemäß § 6 der Satzung über die Erhebung von Beiträgen für Feld- und Waldwege auf 0 v. H. der beitragsfähigen Aufwendungen für die Jahre 2024 und 2025 festgesetzt.
2. Die Vorauszahlung an laufenden Unterhaltungsgebühren nach § 6 der Satzung über die Erhebung von Friedhofsgebühren werden für das Jahr

2024 auf **49,00** Euro und  
2025 auf **40,00** Euro

je lfdm. Grabfläche festgesetzt.

## § 7 Eigenkapital

		(Euro)
Stand des Eigenkapitals zum 31.12. des Vorvorjahres	2022	<b>203.234,94</b>
Voraussichtlicher Stand des Eigenkapitals zum 31.12. des Vorjahres	2023	<b>200.816,94</b>
Voraussichtlicher Stand des Eigenkapitals zum 31.12. des 1. Haushaltsjahres	2024	<b>169.795,94</b>
Voraussichtlicher Stand des Eigenkapitals zum 31.12. des 2. Haushaltsjahres	2025	<b>134.974,94</b>

Großkampfenberg,

Bertram Ademes  
Ortsbürgermeister

Ortsgemeinde Großkampenber

**Haushaltsvorbericht**

2024/2025





# Inhaltsverzeichnis

---

1 Allgemeines.....	
1.1 Gesetzliche Grundlagen .....	
1.2 Rahmenbedingungen zur Haushaltsplanaufstellung .....	
1.3 Auswirkung der Salden im Ergebnis- und Finanzplan auf die Bilanz .....	
2 Übersicht über die Haushaltslage .....	
3 Erträge.....	
3.1 Steuern.....	
3.2 Erträge aus Zuwendungen und allgemeinen Umlagen.....	
3.3 Sonstige Ertragsarten.....	
4 Aufwendungen.....	
4.1 Personalaufwand .....	
4.2 Sach- und Dienstleistungsaufwand .....	
4.3 Transferaufwendungen.....	
4.3.1 Umlagezahlung an Gemeindeverbände.....	
4.4 Abschreibungen .....	
4.5 Zinsen und sonstige Finanzaufwendungen.....	
5 Ergebnis.....	
6 Finanzhaushalt .....	
6.1 Investitionstätigkeit .....	
6.2 Finanzierungstätigkeit.....	
7 Bilanz - Entwicklung von Vermögen und Schulden.....	
8 Sonstige allgemeine Entwicklungen.....	
8.1 Bevölkerung .....	





## 1 Allgemeines

### 1.1 Gesetzliche Grundlagen

Der Vorbericht soll nach § 6 GemHVO RLP einen Überblick über die Entwicklung der Haushaltswirtschaft im Haushaltsjahr unter Einbeziehung insbesondere der beiden Haushaltsvorjahre geben. Die durch den Haushalt gesetzten Rahmenbedingungen sind zu erläutern. Der Vorbericht enthält ferner einen Ausblick auf wesentliche Veränderungen der Rahmenbedingungen der Planung und die Entwicklung wichtiger Planungskomponenten innerhalb des Zeitraums der Ergebnis- und Finanzplanung.

Haushaltsausgleich gemäß §18 GemHVO

(1) Der Haushalt ist in der Planung ausgeglichen, wenn:

1. der Ergebnishaushalt unter Berücksichtigung von Ergebnisvorträgen aus Haushaltsvorjahren mindestens ausgeglichen ist,
2. im Finanzhaushalt unter Berücksichtigung von vorzutragenden Beträgen aus Haushaltsvorjahren der Saldo der ordentlichen und außerordentlichen Ein- und Auszahlungen gemäß § 3 Abs. 1 Satz 1 Nr. 26 ausreicht, um die Auszahlungen zur planmäßigen Tilgung von Investitionskrediten und die mit der Teilnahme am Kommunalen Entschuldungsfond Rheinland-Pfalz (KEF) verbundene Mindesttilgung von Liquiditätskrediten zu decken, soweit die Auszahlungen zur planmäßigen Tilgung von Investitionskrediten nicht anderweitig gedeckt sind.

### 1.2 Rahmenbedingungen zur Haushaltsplanaufstellung

Aufgrund der Mittelanmeldungen im Zuge der Haushaltsplanung beläuft sich das Jahresergebnis auf -31.021,00 Euro. Gegenüber dem Plan des Vorjahres in Höhe von -2.418,00 Euro ergibt sich damit eine Veränderung in Höhe von -28.603,00 Euro.

### 1.3 Auswirkung der Salden im Ergebnis- und Finanzplan auf die Bilanz

In der Haushaltsplanung stehen der Ergebnisplan und der Finanzplan im Vordergrund. Die Salden von Ergebnis- und Finanzrechnung haben Auswirkungen auf die Bilanz.

Das Jahresergebnis des Ergebnishaushalts wirkt sich auf die Bilanz aus. Hier verändert sich das Eigenkapital um -31.021,00 Euro.

Die im Finanzplan ausgewiesene Änderung des Finanzmittelbestandes verändert die liquiden Mittel auf der Aktivseite der Bilanz in Höhe von -42.739,00 Euro.



## 2 Übersicht über die Haushaltslage

Die folgende Tabelle zeigt die Entwicklung des Ergebnisplanes im Vergleich zum Plan des Vorjahres und zum Ergebnis des Vorvorjahres:

### Ergebnisübersicht

Bezeichnung	Ist 2022	Plan 2023	Plan 2024	Plan 2025
E8 - Laufende Erträge aus Verwaltungstätigkeit	213.072	207.053	231.408	223.583
E15 - Laufende Aufwendungen aus Verwaltungstätigkeit	235.565	207.051	255.034	244.464
<b>E16 - Laufendes Ergebnis aus Verwaltungstätigkeit</b>	<b>-22.493</b>	<b>2</b>	<b>-23.626</b>	<b>-20.881</b>
E17 - Zins- und sonstige Finanzerträge	221	30	0	0
E18 - Zinsen und sonstige Finanzaufwendungen	1.018	2.450	7.395	13.940
<b>E19 - Saldo der Zins- u sonstigen Finanzerträge und -aufwendungen</b>	<b>-797</b>	<b>-2.420</b>	<b>-7.395</b>	<b>-13.940</b>
<b>E20 - Ordentliches Ergebnis</b>	<b>-23.290</b>	<b>-2.418</b>	<b>-31.021</b>	<b>-34.821</b>
<b>E23 - Jahresergebnis</b>	<b>-23.290</b>	<b>-2.418</b>	<b>-31.021</b>	<b>-34.821</b>

Die Hebesätze nahmen dabei folgenden Verlauf:

### Hebesatztable

Bezeichnung	Ist 2022	Plan 2023	Plan 2024	Plan 2025
Hebesatz Grundsteuer A	500	500	500	500
Hebesatz Grundsteuer B	500	500	500	500
Hebesatz Gewerbesteuer	380	380	380	380

### Hundesteuersätze

	2022	2023	2024	2025
Hundesteuer 1.Hund	31	31	31	31
Hundesteuer 2. Hund	70	70	70	70
Hundesteuer 3. Hund und jeder weitere	90	90	90	90



### 3 Erträge

Die Gesamtsumme aller Erträge in Höhe von 231.408,00 Euro teilt sich auf die einzelnen Ertragsarten wie folgt auf:

#### Ertragsübersicht

	Ansatz 2024	in %	Ansatz 2025	in %
E1 - Steuern und ähnliche Abgaben	123.680	53,45	123.680	55,32
E2 - Zuwendungen, allgemeine Umlagen und sonstige Transfererträge	73.455	31,74	69.005	30,86
E4 - Öffentlich-rechtliche Leistungsentgelte	20.748	8,97	17.373	7,77
E5 - Privatrechtliche Leistungsentgelte	400	0,17	400	0,18
E6 - Kostenerstattungen und Kostenumlagen	5.550	2,40	5.550	2,48
E7 - Sonstige laufende Erträge	7.575	3,27	7.575	3,39
<b>E8 - Laufende Erträge aus Verwaltungstätigkeit</b>	<b>231.408</b>	<b>100,00</b>	<b>223.583</b>	<b>100,00</b>
<b>Gesamtertrag</b>	<b>231.408</b>	<b>100,00</b>	<b>223.583</b>	<b>100,00</b>

#### Der Ertragsentwicklung im Vergleich zum Ansatz des Vorjahres:

Im Vorjahr belief sich der Gesamtbetrag der geplanten Erträge auf 207.083,00 Euro. Im aktuellen Planjahr verändern sich die Gesamterträge um 24.325,00 Euro auf 231.408,00 Euro.

Die Veränderungen bei den einzelnen Ertragsarten stellen sich im Detail wie folgt dar:

#### Vorjahresvergleich Ertragsarten

Bezeichnung	Ist 2022	Plan 2023	Plan 2024	Plan 2025
E1 - Steuern und ähnliche Abgaben	103.994	98.520	123.680	123.680
E2 - Zuwendungen, allgemeine Umlagen und sonstige Transfererträge	89.421	77.947	73.455	69.005
E4 - Öffentlich-rechtliche Leistungsentgelte	9.643	17.236	20.748	17.373
E5 - Privatrechtliche Leistungsentgelte	400	400	400	400
E6 - Kostenerstattungen und Kostenumlagen	2.803	5.550	5.550	5.550
E7 - Sonstige laufende Erträge	6.811	7.400	7.575	7.575
<b>E8 - Laufende Erträge aus Verwaltungstätigkeit</b>	<b>213.072</b>	<b>207.053</b>	<b>231.408</b>	<b>223.583</b>
E17 - Zinsen und sonstige Finanzerträge	221	30	0	0
<b>Gesamtertrag</b>	<b>213.293</b>	<b>207.083</b>	<b>231.408</b>	<b>223.583</b>



Haushaltsvorbericht  
OG Großkampenbergring 2024/2025

Die Entwicklung der einzelnen Ertragsarten in der mittelfristigen Finanzplanung wird nach aktueller Planung wie folgt eingeschätzt:

### Ertragsarten in mittelfristiger Planung

	Ergebnis 2022	Ansatz 2023	Ansatz 2024	Ansatz 2025	Planung 2026	Planung 2027	Planung 2028
E1 - Steuern und ähnliche Abgaben	103.994	98.520	123.680	123.680	123.680	123.680	123.680
E2 - Zuwendungen, all-gemeine Umlagen und sonstige Transfererträge	89.421	77.947	73.455	69.005	68.906	68.734	68.039
E4 - Öffentlich-rechtliche Leistungsentgelte	9.643	17.236	20.748	17.373	17.327	17.309	17.250
E5 - Privatrechtliche Leistungsentgelte	400	400	400	400	400	400	400
E6 - Kostenerstattungen und Kostenumlagen	2.803	5.550	5.550	5.550	5.550	5.550	5.550
E7 - Sonstige laufende Erträge	6.811	7.400	7.575	7.575	7.575	7.575	7.575
<b>E8 - Laufende Erträge aus Verwaltungstätigkeit</b>	<b>213.072</b>	<b>207.053</b>	<b>231.408</b>	<b>223.583</b>	<b>223.438</b>	<b>223.248</b>	<b>222.494</b>
E17 - Zinsen und sonstige Finanzerträge	221	30	0	0	0	0	0
<b>Gesamtertrag</b>	<b>213.293</b>	<b>207.083</b>	<b>231.408</b>	<b>223.583</b>	<b>223.438</b>	<b>223.248</b>	<b>222.494</b>

### 3.1 Steuern

#### Zusammensetzung und Entwicklung der Steuerarten, Hebesätze

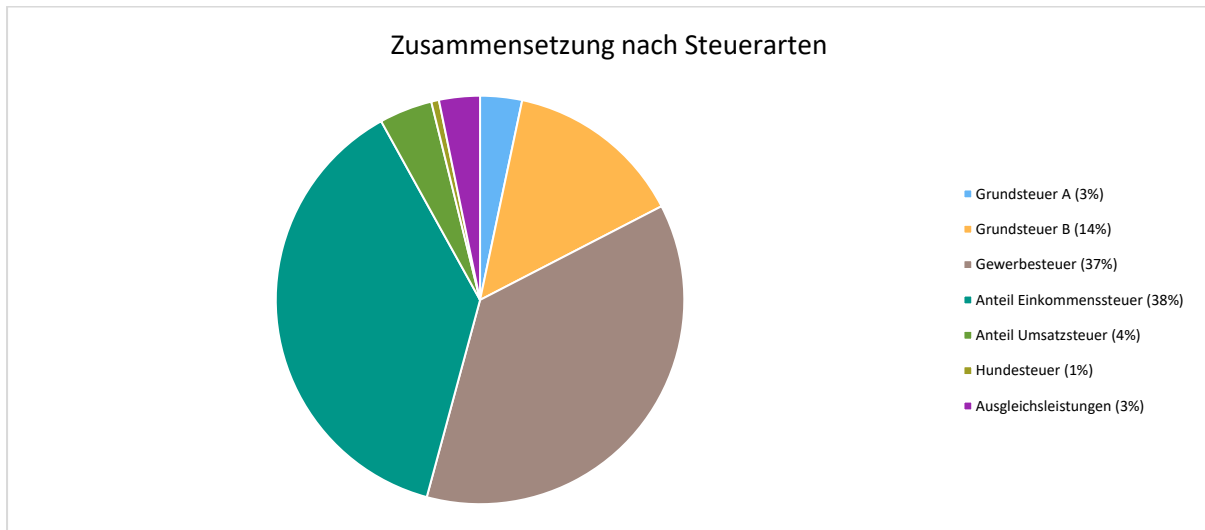
Die folgende Tabelle zeigt die Entwicklung der einzelnen Steuerarten:

#### Steuerarten

	Ergebnis 2022	Ansatz 2023	Ansatz 2024	Ansatz 2025	Planung 2026	Planung 2027	Planung 2028
Grundsteuer A	4.118	4.330	4.100	4.100	4.100	4.100	4.100
Grundsteuer B	15.119	14.640	17.440	17.440	17.440	17.440	17.440
Gewerbesteuer	33.107	32.000	45.500	45.500	45.500	45.500	45.500
Anteil Einkommenssteuer	42.346	37.000	46.690	46.690	46.690	46.690	46.690
Anteil Umsatzsteuer	5.188	5.800	5.200	5.200	5.200	5.200	5.200
Hundesteuer	748	750	750	750	750	750	750
Ausgleichsleistungen	3.369	4.000	4.000	4.000	4.000	4.000	4.000
<b>Summe</b>	<b>103.994</b>	<b>98.520</b>	<b>123.680</b>	<b>123.680</b>	<b>123.680</b>	<b>123.680</b>	<b>123.680</b>



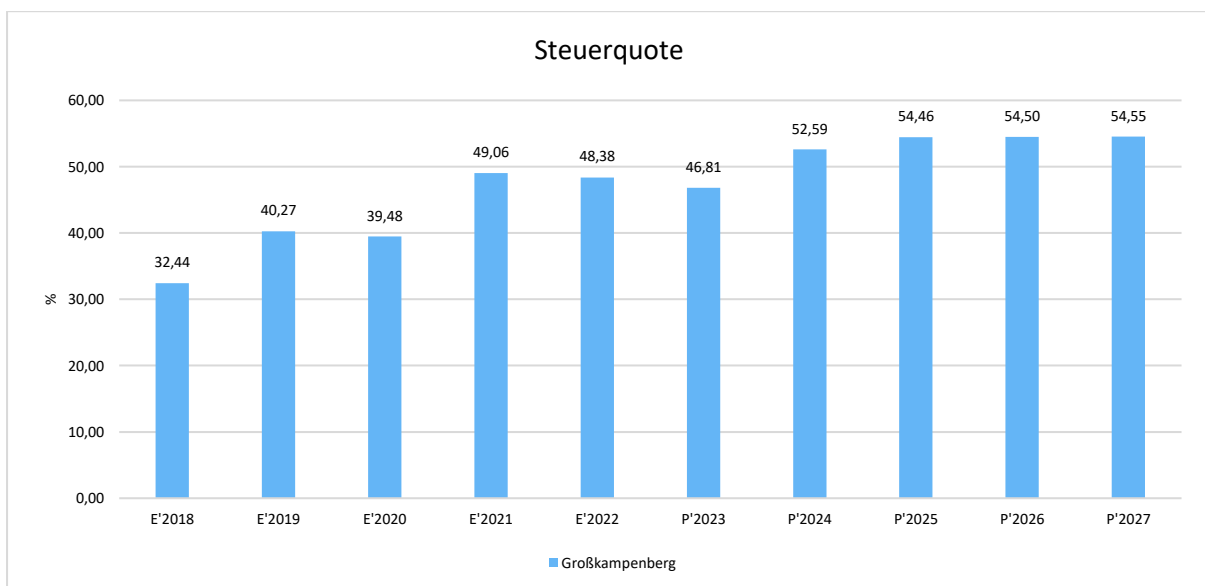
### Zusammensetzung des Steueraufkommens



### Steuerquote

Um die örtliche Steuerertragskraft einordnen zu können, bietet sich die Betrachtung der Steuerquote an, die den prozentualen Anteil der Steuererträge an den ordentlichen Erträgen insgesamt abbildet, wobei die Gewerbesteuerumlage und die Finanzierungsbeteiligung Fond Deutsche Einheit abgezogen werden.

Eine hohe Steuerquote spricht für eine größere Unabhängigkeit von staatlichen Transferleistungen im Wege des Finanzausgleichs und ist insofern positiv zu werten.





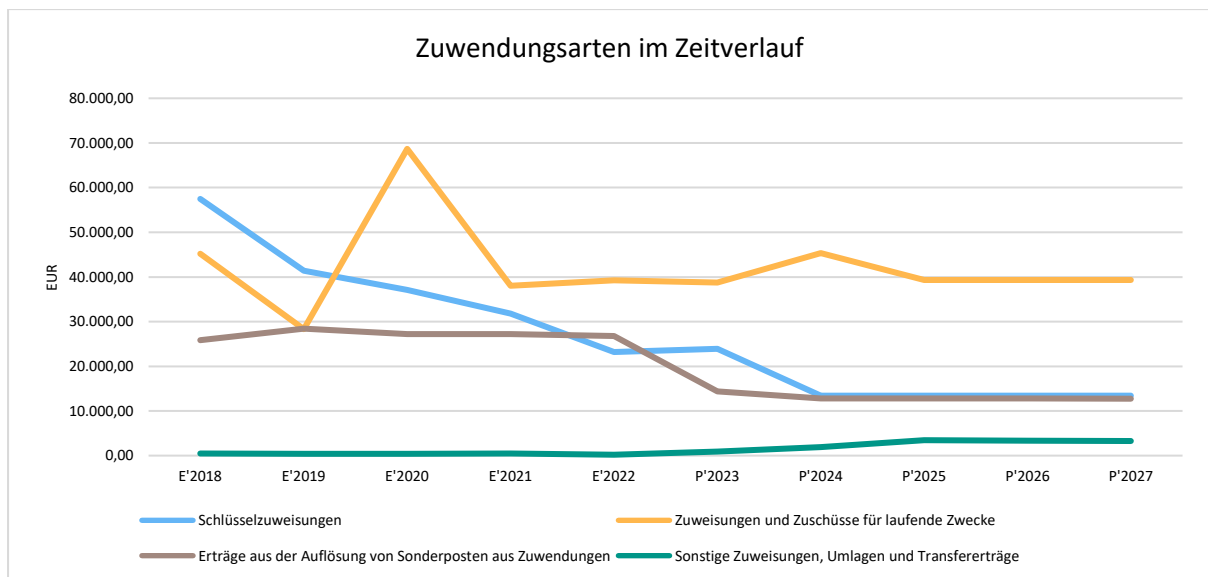
### 3.2 Erträge aus Zuwendungen und allgemeinen Umlagen

#### Entwicklung der Zuwendungen im Zeitverlauf

Nachfolgend wird die Entwicklung der Zuwendungen und allgemeinen Umlagen nach den einzelnen Zuwendungsarten abgebildet.

#### Zuwendungsarten

	E'2022	P'2023	P'2024	P'2025	P'2026	P'2027	P'2028
Erträge aus Umlagen	89.421	77.947	73.455	69.005	68.906	68.734	68.039
davon Erträge Schlüsselzuweisungen	23.224	23.890	13.420	13.420	13.420	13.420	13.420



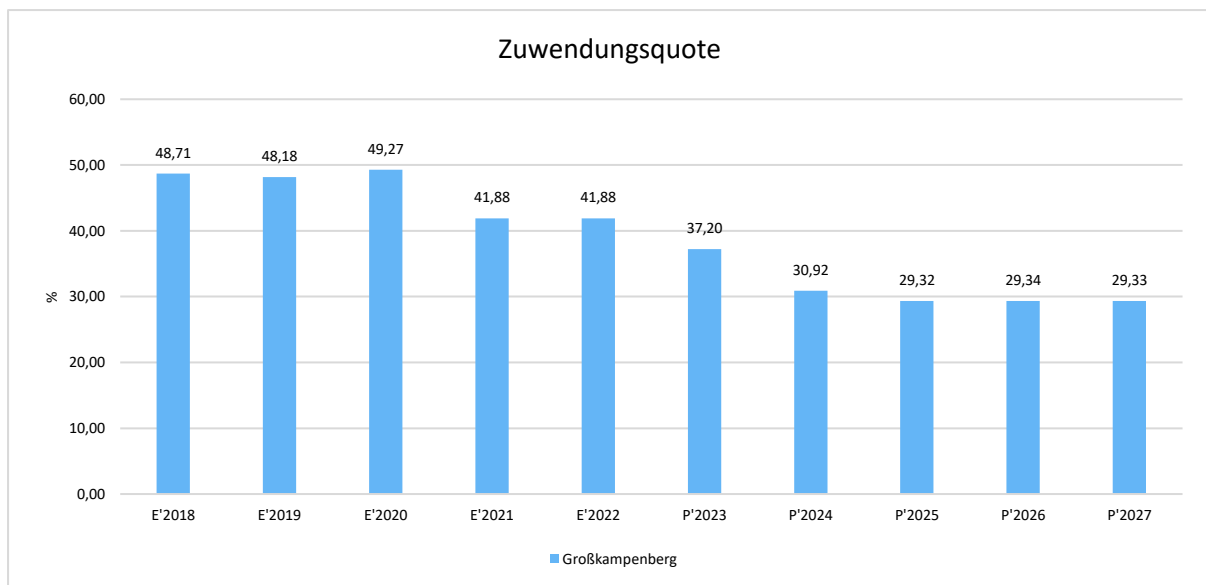


## Zuwendungsquote

Die Zuwendungsquote zeigt auf, wie hoch die Abhängigkeit von Zuweisungen und Zuschüssen ist.

Sie errechnet sich als prozentualer Anteil der Erträge aus Zuweisungen und Zuschüssen (ohne allgemeine Umlagen und Erträge aus der Leistungsbeteiligung des Bundes) von den ordentlichen Erträgen insgesamt.

Die Zuwendungsquote korrespondiert mit der oben bereits dargestellten Steuerquote.



## 3.3 Sonstige Ertragsarten

Die Entwicklung bei den übrigen Ertragsarten stellt sich wie folgt dar:

### Sonstige Ertragsarten

	E'2022	P'2023	P'2024	P'2025	P'2026	P'2027	P'2028
Öffentlich-rechtliche Leistungsentgelte	9.643	17.236	20.748	17.373	17.327	17.309	17.250
Privatrechtliche Leistungsentgelte	400	400	400	400	400	400	400
Kostenerstattungen und Kostenumlagen	2.803	5.550	5.550	5.550	5.550	5.550	5.550
Sonstige laufende Erträge	6.811	7.400	7.575	7.575	7.575	7.575	7.575
Finanzerträge	221	30	0	0	0	0	0
<b>Summe</b>	<b>19.878</b>	<b>30.616</b>	<b>34.273</b>	<b>30.898</b>	<b>30.852</b>	<b>30.834</b>	<b>30.775</b>



## 4 Aufwendungen

Die Summe aller Aufwendungen im Planjahr beläuft sich auf 262.429,00 Euro.

Diese teilen sich wie folgt auf die einzelnen Aufwandsarten aus:

### Aufwandsarten

	E'2022	P'2023	P'2024	P'2025	P'2026	P'2027	P'2028
E9 - Personal- und Versorgungsaufwendungen	13.760	15.180	17.235	17.055	17.055	17.055	17.055
E10 - Aufwendungen für Sach- u Dienstleistungen	46.591	31.282	40.064	29.204	29.258	29.340	29.381
E11 - Bilanzielle Abschreibungen	38.406	23.938	21.715	21.715	21.714	21.632	20.861
E12 - Zuwendungen, Umlagen und sonstige Transferaufwendungen	133.188	132.495	171.400	171.950	171.950	171.950	171.950
E14 - Sonstige laufende Aufwendungen	3.620	4.156	4.620	4.540	4.540	4.540	4.540
<b>E15 - Laufende Aufwendungen aus Verwaltungstätigkeit</b>	<b>235.565</b>	<b>207.051</b>	<b>255.034</b>	<b>244.464</b>	<b>244.517</b>	<b>244.517</b>	<b>243.787</b>
E18 - Zinsen u sonstige Finanzaufwendungen	1.018	2.450	7.395	13.940	13.850	13.450	12.550
<b>Gesamtaufwendungen</b>	<b>236.583</b>	<b>209.501</b>	<b>262.429</b>	<b>258.404</b>	<b>258.367</b>	<b>257.967</b>	<b>256.337</b>

Im Vorjahr belief sich der Gesamtbetrag der geplanten Aufwendungen auf 209.501,00 Euro. Im aktuellen Planjahr verändern sich die Aufwendungen um 52.928,00 Euro auf 262.429,00 Euro.

Die Veränderungen bei den einzelnen Aufwandsarten stellen sich im Detail wie folgt dar:

### Vorjahresvergleich Aufwandsarten

Bezeichnung	Ist 2022	Plan 2023	Plan 2024	Plan 2025
E9 - Personal- und Versorgungsaufwendungen	13.760	15.180	17.235	17.055
E10 - Aufwendungen für Sach- und Dienstleistungen	46.591	31.282	40.064	29.204
E11 - Bilanzielle Abschreibungen	38.406	23.938	21.715	21.715
E12 - Zuwendungen, Umlagen und sonstige Transferaufwendungen	133.188	132.495	171.400	171.950
E14 - Sonstige laufende Aufwendungen	3.620	4.156	4.620	4.540
<b>E15 - Laufende Aufwendungen aus Verwaltungstätigkeit</b>	<b>235.565</b>	<b>207.051</b>	<b>255.034</b>	<b>244.464</b>
E18 - Zinsen und sonstige Finanzaufwendungen	1.018	2.450	7.395	13.940
<b>Gesamtaufwendungen</b>	<b>236.583</b>	<b>209.501</b>	<b>262.429</b>	<b>258.404</b>





Haushaltsvorbericht  
OG Großkampenbergring 2024/2025

Unter Berücksichtigung der mittelfristigen Finanzplanung ergibt sich folgende Entwicklung der Aufwandsarten:

#### Aufwandsarten mittelfristigen Planung

	E'2022	P'2023	P'2024	P'2025	P'2026	P'2027	P'2028
E9 - Personal- und Versorgungsaufwendungen	13.760	15.180	17.235	17.055	17.055	17.055	17.055
E10 - Aufwendungen für Sach- und Dienstleistungen	46.591	31.282	40.064	29.204	29.258	29.340	29.381
E11 - Bilanzielle Abschreibungen	38.406	23.938	21.715	21.715	21.714	21.632	20.861
E12 - Zuwendungen, Umlagen und sonstige Transferaufwendungen	133.188	132.495	171.400	171.950	171.950	171.950	171.950
E14 - Sonstige laufende Aufwendungen	3.620	4.156	4.620	4.540	4.540	4.540	4.540
<b>E15 - Laufende Aufwendungen aus Verwaltungstätigkeit</b>	<b>235.565</b>	<b>207.051</b>	<b>255.034</b>	<b>244.464</b>	<b>244.517</b>	<b>244.517</b>	<b>243.787</b>
E18 - Zinsen u sonstige Finanzaufwendungen	1.018	2.450	7.395	13.940	13.850	13.450	12.550
<b>Gesamtaufwendungen</b>	<b>236.583</b>	<b>209.501</b>	<b>262.429</b>	<b>258.404</b>	<b>258.367</b>	<b>257.967</b>	<b>256.337</b>

#### 4.1 Personalaufwand

Die Personalaufwendungen entwickeln sich im Betrachtungszeitraum wie folgt:

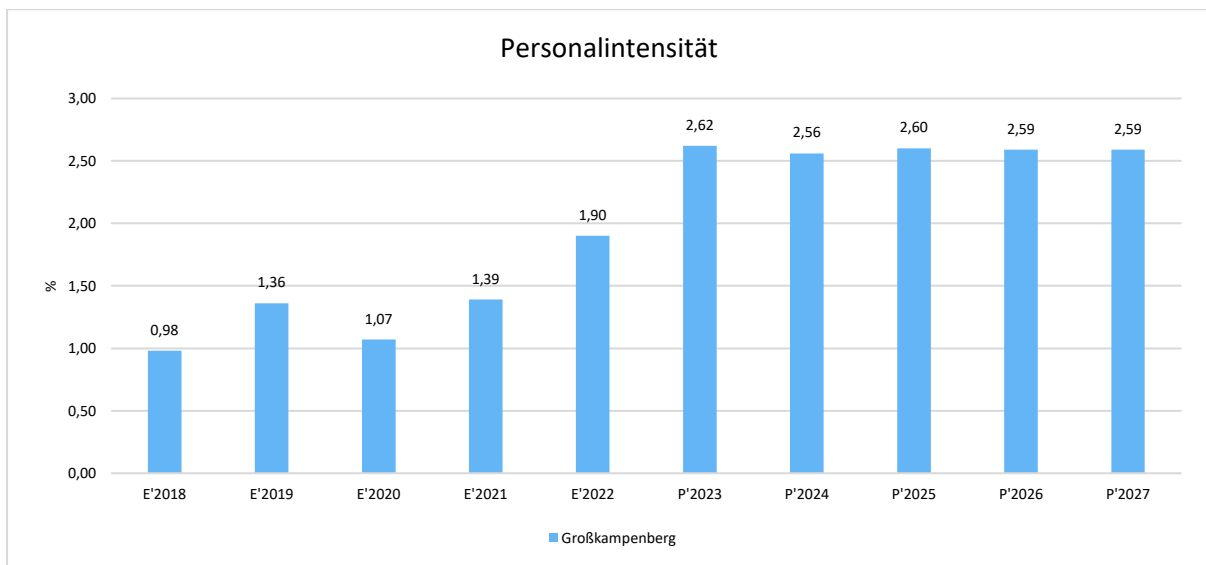
##### Personalaufwand

	E'2022	P'2023	P'2024	P'2025	P'2026	P'2027	P'2028
Aufwendungen für ehrenamtlich Tätige	6.526	6.950	7.590	7.590	7.590	7.590	7.590
Dienstbezüge und dergleichen	3.230	4.350	4.900	4.850	4.850	4.850	4.850
Beiträge zu Versorgungskassen	250	130	235	205	205	205	205
Beiträge zur gesetzlichen Sozialversicherung	991	950	1.390	1.290	1.290	1.290	1.290
Versorgungsaufwendungen	2.763	2.800	3.120	3.120	3.120	3.120	3.120
<b>Summe</b>	<b>13.760</b>	<b>15.180</b>	<b>17.235</b>	<b>17.055</b>	<b>17.055</b>	<b>17.055</b>	<b>17.055</b>



## Personalintensität

Die Personalintensität bildet den prozentualen Anteil der Personalaufwendungen an den ordentlichen Aufwendungen ab. Sie ist ein Indikator dafür, welches Gewicht die Personalaufwendungen innerhalb des ordentlichen Aufwandes haben.



## 4.2 Sach- und Dienstleistungsaufwand

Die Aufwendungen für Sach- und Dienstleistungen entwickeln sich im Betrachtungszeitraum wie folgt:

### Sach- und Dienstleistungsaufwand

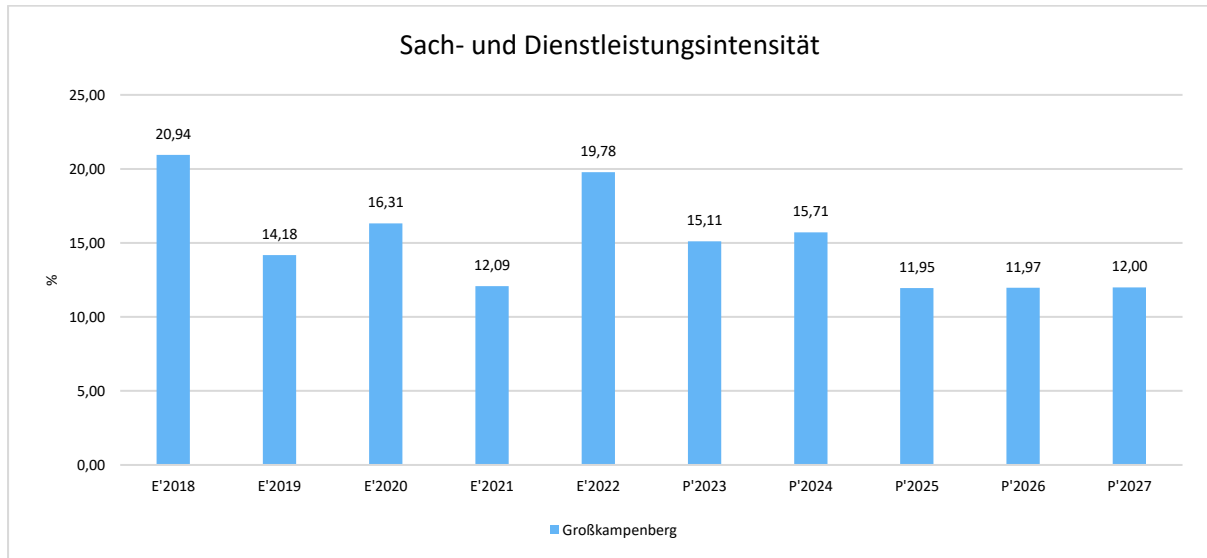
	E'2022	P'2023	P'2024	P'2025	P'2026	P'2027	P'2028
Aufwendungen für Energie / Wasser / Abwasser / Abfall	8.392	13.220	19.750	13.850	13.850	13.850	13.850
Aufwendungen für Unterhaltung und Bewirtschaftung	35.968	14.937	17.465	12.510	12.564	12.646	12.687
Weitere Verwaltungs- u Betriebsaufwendungen	1.783	2.175	2.175	2.175	2.175	2.175	2.175
Kostenerstattungen	449	950	674	669	669	669	669
<b>Summe Aufwendungen für Sach- und Dienstleistungen</b>	<b>46.591</b>	<b>31.282</b>	<b>40.064</b>	<b>29.204</b>	<b>29.258</b>	<b>29.340</b>	<b>29.381</b>



## Sach- und Dienstleistungsintensität

Die Sach- und Dienstleistungsintensität bildet den prozentualen Anteil der Aufwendungen für Sach- und Dienstleistungen an den ordentlichen Aufwendungen insgesamt ab.

Sie zeigt an, welches Gewicht der Sach- und Dienstleistungsaufwand innerhalb des ordentlichen Aufwandes hat.



## 4.3 Transferaufwendungen

Innerhalb des Transferaufwandes stellen die Umlagezahlungen an Gemeindeverbände sowie die Sozialtransfers die bedeutendsten Aufwandsarten dar.

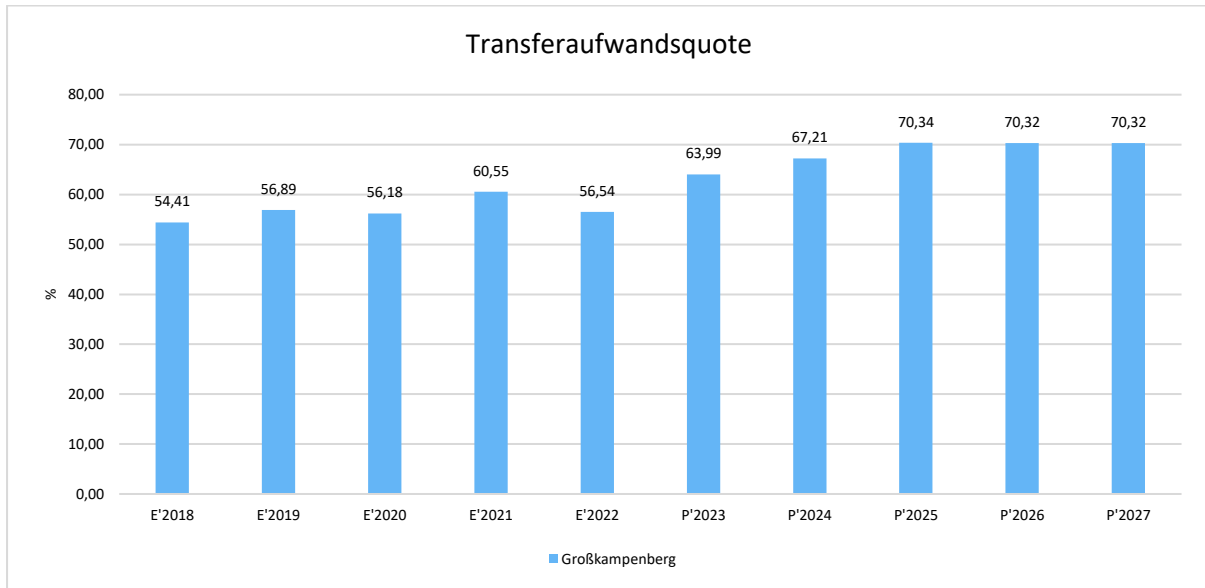
### Transferaufwendungen

	E'2022	P'2023	P'2024	P'2025	P'2026	P'2027	P'2028
Zuweisungen und Zuschüsse für laufende Zwecke	21.609	19.625	22.475	23.025	23.025	23.025	23.025
Gewerbesteuerumlage	1.748	3.000	4.200	4.200	4.200	4.200	4.200
Umlagen an Gemeindeverbände	109.831	109.870	144.725	144.725	144.725	144.725	144.725
<b>Summe</b>	<b>133.188</b>	<b>132.495</b>	<b>171.400</b>	<b>171.950</b>	<b>171.950</b>	<b>171.950</b>	<b>171.950</b>



### Transferaufwandsquote

Die Transferaufwandsquote stellt die Transferaufwendungen ins Verhältnis zu den ordentlichen Aufwendungen und bringt den prozentualen Anteil an den ordentlichen Aufwendungen zum Ausdruck. Sie ist damit ein Indikator dafür, wie hoch der kommunale Haushalt durch Transferaufwendungen belastet wird.



### 4.3.1 Umlagezahlung an Gemeindeverbände

Gegenüber dem Vorjahresplan und in der langfristigen Entwicklung ergibt sich folgendes Bild:

#### Kreisumlage

	E'2022	P'2023	P'2024	P'2025
Umlagen an Gemeindeverbände	53.701	53.720	71.615	71.615

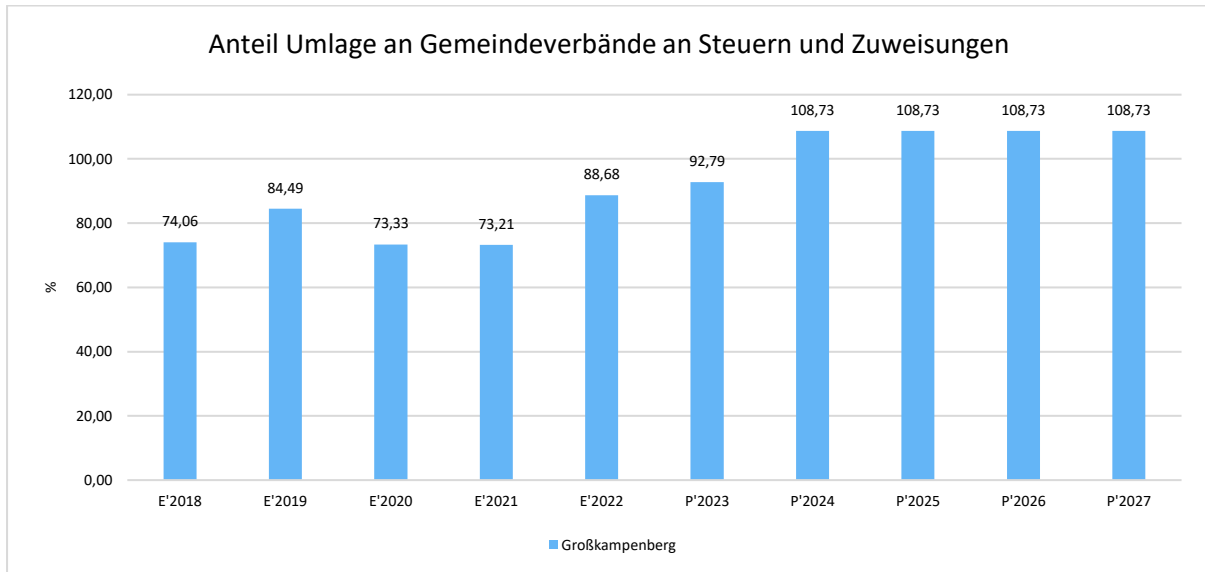
#### Verbandsgemeindeumlage

	E'2022	P'2023	P'2024	P'2025
Umlagen an Gemeindeverbände	56.130	56.150	73.110	73.110



### Anteil der Umlagezahlung an den Erträgen aus Steuern und Schlüsselzuweisungen

Um die Belastung durch die Umlagezahlung an Gemeindeverbände objektiver beurteilen zu können, wird sie nachfolgend ins Verhältnis zu den Erträgen aus Steuern (ohne Ausgleichsleistungen) und Schlüsselzuweisungen gestellt. Die Kennzahl bringt zum Ausdruck, wieviel Prozent der Erträge aus Steuern und Schlüsselzuweisungen durch die Umlagezahlung wieder aufgezehrt werden.



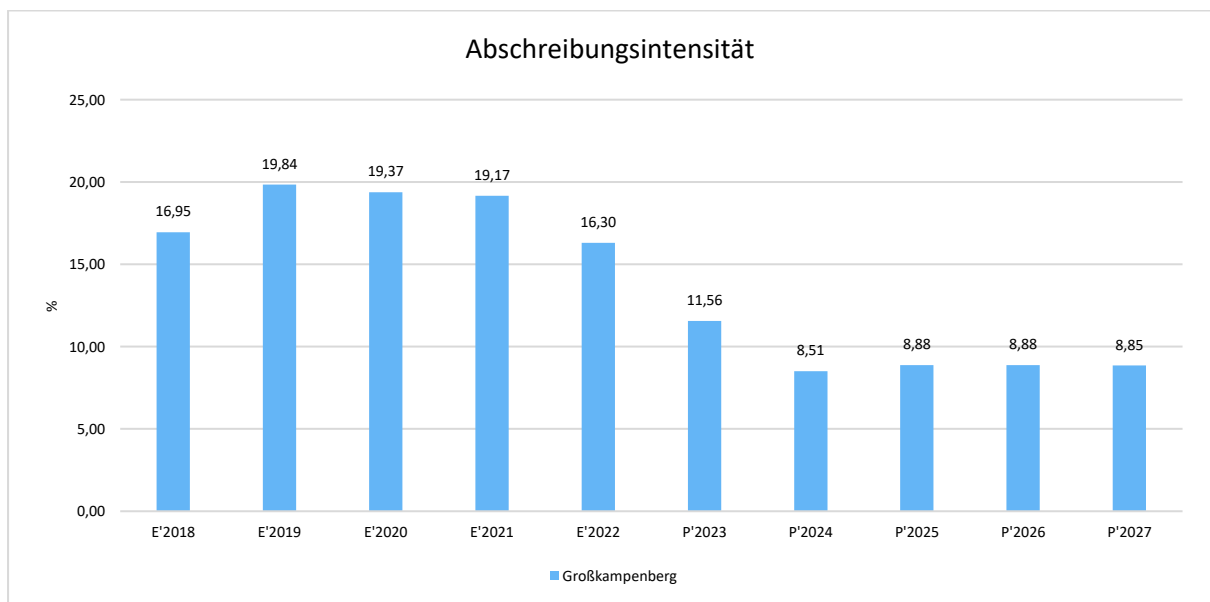


#### 4.4 Abschreibungen

Die Abschreibungen sind in der nachfolgenden Tabelle abgebildet:

##### Abschreibungen

	Ergebnis 2022	Ansatz 2023	Ansatz 2024	Ansatz 2025	Planung 2026	Planung 2027	Planung 2028
Abschreibungen auf immaterielle Vermögensgegenstände	60	0	60	60	60	60	60
Abschreibungen auf bebaute Grundstücke und grundstücksgleiche Rechte	5.211	5.211	5.211	5.211	5.211	5.211	5.211
Abschreibungen auf das Infrastrukturvermögen einschließlich Grundstücke und grundstücksgleiche Rechte	11.913	13.713	13.023	13.023	13.022	13.023	13.023
Abschreibungen auf Bauten auf fremden Grund und Boden	15.656	841	841	841	841	841	841
Abschreibungen auf Fahrzeuge, Maschinen und technische Anlagen, BGA	5.566	4.173	2.580	2.580	2.580	2.497	1.726
<b>Summe</b>	<b>38.406</b>	<b>23.938</b>	<b>21.715</b>	<b>21.715</b>	<b>21.714</b>	<b>21.632</b>	<b>20.861</b>





## 4.5 Zinsen und sonstige Finanzaufwendungen

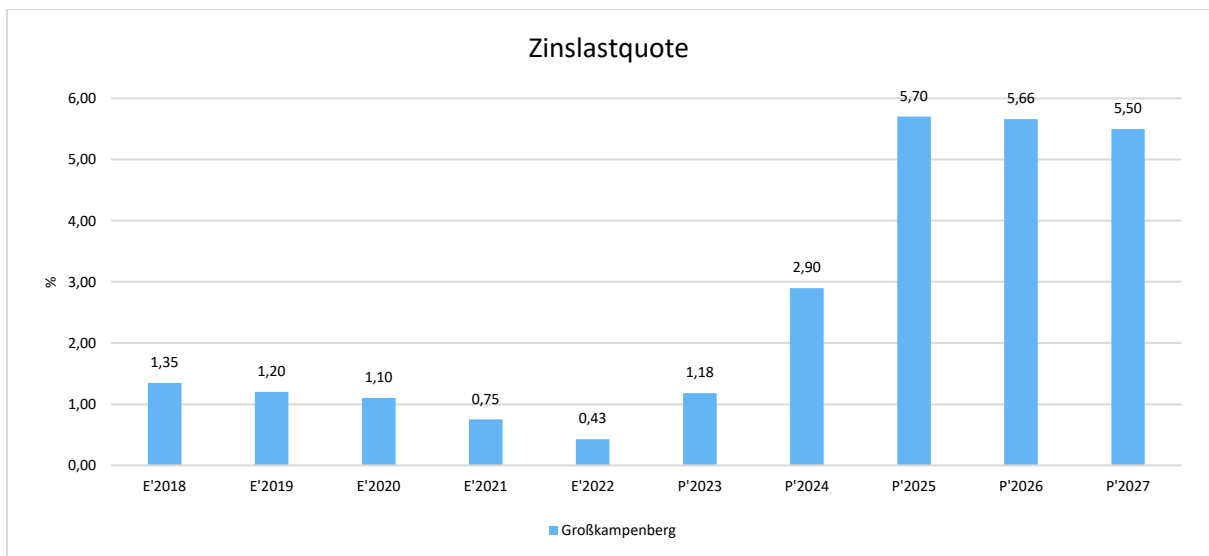
Die Entwicklung bei den Zinsen und den sonstigen Finanzaufwendungen stellt sich wie folgt dar:

### Zinsaufwand

Bezeichnung	Ist 2022	Plan 2023	Plan 2024	Plan 2025
Zinsaufwendungen und sonstige Finanzaufwendungen an den öffentlichen Bereich	192	930	1.900	3.800
Zinsaufwendungen und sonstige Finanzaufwendungen an den inländischen Geldmarkt	826	1.520	5.495	10.140
<b>Summe Zinsen und sonstige Finanzaufwendungen</b>	<b>1.018</b>	<b>2.450</b>	<b>7.395</b>	<b>13.940</b>

### Zinslastquote

Die Zinslastquote bildet das Verhältnis der Zins- und sonstigen Finanzaufwendungen zum ordentlichen Aufwand ab. Sie zeigt auf, wie hoch die Belastung des Haushaltes durch Zinsaufwendungen ist.





## 5 Ergebnis

Aus den oben dargestellten Erträgen und Aufwendungen ergibt sich folgendes Ergebnis, was nachfolgend im Vergleich zur Planung des Vorjahres abgebildet wird:

### Ergebnis im Vergleich zum Vorjahr

Bezeichnung	Ist 2022	Plan 2023	Plan 2024	Plan 2025
Laufende Erträge aus Verwaltungstätigkeit	213.072	207.053	231.408	223.583
Laufende Aufwendungen aus Verwaltungstätigkeit	235.565	207.051	255.034	244.464
Laufendes Ergebnis aus Verwaltungstätigkeit	-22.493	2	-23.626	-20.881
Finanzergebnis	-797	-2.420	-7.395	-13.940
Ordentliches Ergebnis	-23.290	-2.418	-31.021	-34.821
<b>Jahresergebnis</b>	<b>-23.290</b>	<b>-2.418</b>	<b>-31.021</b>	<b>-34.821</b>

Das Ergebnis wird sich nach dem derzeitigen Stand der mittelfristigen Planung wie folgt entwickeln:

### Ergebnis in der mittelfristigen Finanzplanung

	E'2022	P'2023	P'2024	P'2025	P'2026	P'2027	P'2028
Laufende Erträge aus Verwaltungstätigkeit	213.072	207.053	231.408	223.583	223.438	223.248	222.494
Laufende Aufwendungen aus Verwaltungstätigkeit	235.565	207.051	255.034	244.464	244.517	244.517	243.787
Laufendes Ergebnis aus Verwaltungstätigkeit	-22.493	2	-23.626	-20.881	-21.079	-21.269	-21.293
Finanzergebnis	-797	-2.420	-7.395	-13.940	-13.850	-13.450	-12.550
Ordentliches Ergebnis	-23.290	-2.418	-31.021	-34.821	-34.929	-34.719	-33.843
<b>Jahresergebnis</b>	<b>-23.290</b>	<b>-2.418</b>	<b>-31.021</b>	<b>-34.821</b>	<b>-34.929</b>	<b>-34.719</b>	<b>-33.843</b>





## 6 Finanzhaushalt

Die Eckdaten des Finanzplans stellen sich wie folgt dar:

### Finanzhaushalt

Bezeichnung	Ist 2022	Plan 2023	Plan 2024	Plan 2025
Laufende Einzahlungen	184.705	188.972	214.430	206.630
Laufende Auszahlungen	188.561	184.163	239.169	235.144
Saldo der ordentlichen Ein- und Auszahlungen	-3.855	4.809	-24.739	-28.514
Einzahlungen aus Investitionstätigkeit	10.166	0	0	0
Auszahlungen aus Investitionstätigkeit	24.621	0	18.000	0
Saldo aus Investitionstätigkeit	-14.456	0	-18.000	0
Finanzmittelüberschuss /-fehlbetrag	-18.311	4.809	-42.739	-28.514
Einzahlungen aus Finanzierungstätigkeit	176.664	3.691	59.145	44.920
Auszahlungen aus Finanzierungstätigkeit	158.352	8.500	16.406	16.406
Saldo aus Finanzierungstätigkeit	18.311	-4.809	42.739	28.514
Änderung Bestand eigener Finanzmittel	-22.767	-3.691	-39.518	0

### 6.1 Investitionstätigkeit

Nachfolgend wird die Zusammensetzung der investiven Ein- und Auszahlungen im mittelfristigen Betrachtungszeitraum abgebildet:

#### Ein- und Auszahlungen aus Investitionstätigkeit

	Plan 2024	Plan 2025
Auszahlungen für Sachanlagen	18.000	0
<b>Auszahlungen aus Investitionstätigkeit gesamt</b>	<b>18.000</b>	<b>0</b>
<b>Saldo aus Investitionstätigkeit</b>	<b>-18.000</b>	<b>0</b>



## 6.2 Finanzierungstätigkeit

Die folgende Tabelle zeigt die Ein- und Auszahlungen aus Finanzierungstätigkeit im Betrachtungszeitraum der mittelfristigen Finanzplanung:

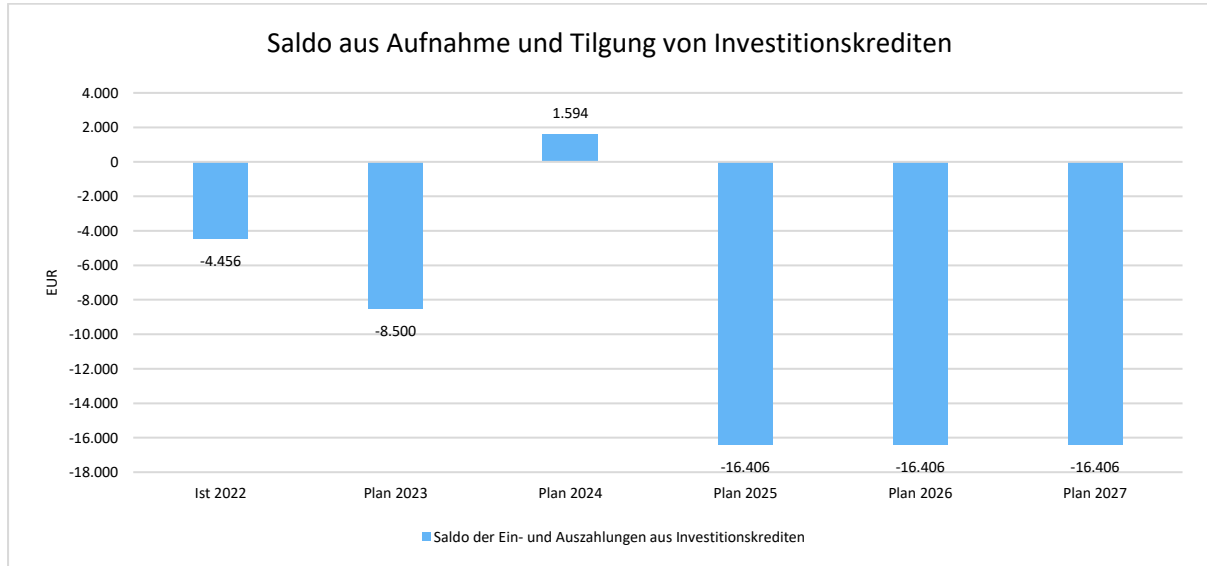
### Finanzierungstätigkeit

	Ist 2022	Plan 2023	Plan 2024	Plan 2025	Plan 2026	Plan 2027
<b>F34 - Finanzmittelüberschuss /-fehlbetrag</b>	<b>-18.311</b>	<b>4.809</b>	<b>-42.739</b>	<b>-28.514</b>	<b>-28.578</b>	<b>-28.360</b>
F35 - + Aufnahme von Investitionskrediten	0	0	18.000	0	0	0
F36 - - Tilgung von Investitionskrediten	4.456	8.500	16.406	16.406	16.406	16.406
<b>F37 - Saldo der Ein- und Auszahlungen aus Investitionskrediten</b>	<b>-4.456</b>	<b>-8.500</b>	<b>1.594</b>	<b>-16.406</b>	<b>-16.406</b>	<b>-16.406</b>
<b>F38 - Veränderung der liquiden Mittel (ohne durchlaufende Gelder)</b>	<b>22.767</b>	<b>3.691</b>	<b>39.518</b>	<b>0</b>	<b>0</b>	<b>0</b>
<b>F39 - Saldo der Ein- und Auszahlungen aus Krediten zur Liquiditätssicherung</b>	<b>0</b>	<b>0</b>	<b>1.627</b>	<b>44.920</b>	<b>44.984</b>	<b>44.766</b>
<b>F40 - Saldo der Ein- und Auszahlungen aus Finanzierungstätigkeit</b>	<b>18.311</b>	<b>-4.809</b>	<b>42.739</b>	<b>28.514</b>	<b>28.578</b>	<b>28.360</b>
<b>F42 - Verwendung Finanzmittelüberschuss / Deckung Finanzmittelfehlbetrag</b>	<b>18.311</b>	<b>-4.809</b>	<b>42.739</b>	<b>28.514</b>	<b>28.578</b>	<b>28.360</b>
<b>F43 - Veränderung der liquiden Mittel (einschl. durchlaufende Gelder)</b>	<b>22.767</b>	<b>3.691</b>	<b>39.518</b>	<b>0</b>	<b>0</b>	<b>0</b>
<b>F44 - nachrichtlich: Ausgleich Finanzhaushalt</b>	<b>-8.311</b>	<b>-3.691</b>	<b>-41.145</b>	<b>-44.920</b>	<b>-44.984</b>	<b>-44.766</b>



## Haushaltsvorbericht OG Großkampenbergring 2024/2025

Aus der Neuaufnahme und der Tilgung von Investitionskrediten lässt sich bei dieser wichtigen Größe in den einzelnen Jahren folgende Veränderung ableiten:



### Bestand Investitionskredite

Bilanzpositionen / Euro	2019	2020	2021	2022
Verbindlichkeiten aus Investitionskrediten	58.674	54.218	49.762	45.306



## 7 Bilanz - Entwicklung von Vermögen und Schulden

Wie bereits unter Ziffer 1.3. dargestellt, haben die Ergebnisse von Ergebnishaushalt und Finanzhaushalt Einfluss auf die kommunale Bilanz. Da eine Plan-Bilanz haushaltsrechtlich nicht vorgesehen ist, werden nachfolgend die wesentlichen Bilanzpositionen der zurückliegenden Haushaltsergebnisse dargestellt.

Die Tabelle zeigt das Bilanzvolumen (Aktiva), also das kommunale Vermögen, sowie dessen Finanzierung auf der Passivseite. Das Eigenkapital wird zudem in seiner Zusammensetzung dargestellt, weil die Entwicklung der Rücklagen für die Frage der Haushaltssicherung relevant ist.

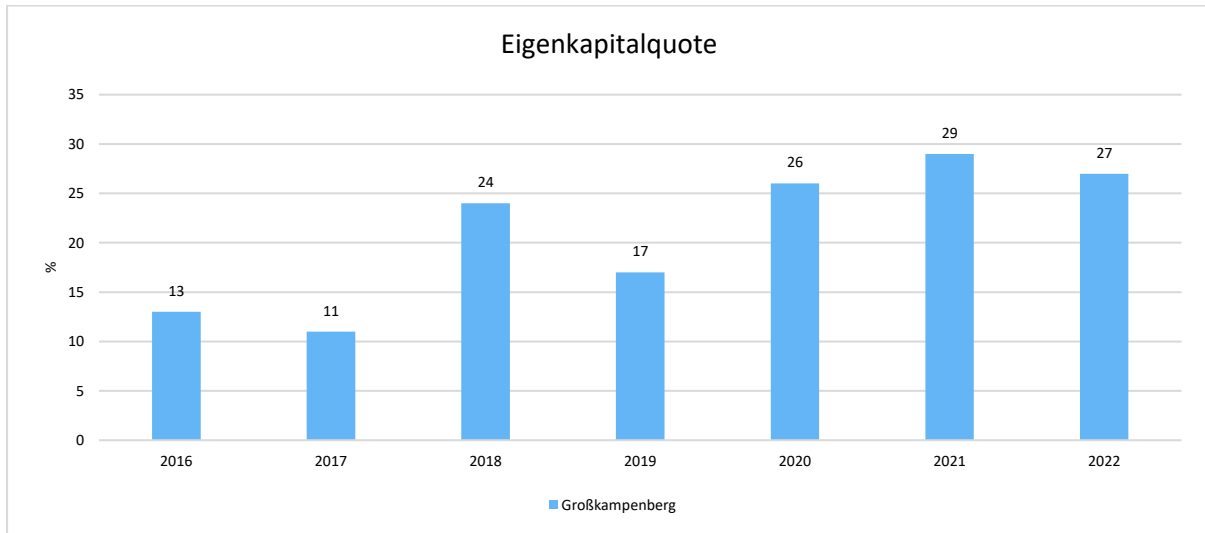
### Bilanzpositionen

Bilanzpositionen / Euro	2019	2020	2021	2022
1 - Anlagevermögen	749.044	722.836	730.310	716.525
2 - Umlaufvermögen	24.209	51.251	50.058	25.408
4 - Aktive Rechnungsabgrenzung	-193	-3.900	2.068	1.845
1 - Eigenkapital	128.699	197.455	226.525	203.235
2 - Sonderposten	524.227	500.479	480.471	461.335
3 - Rückstellungen	14.094	12.553	12.532	12.511
4 - Verbindlichkeiten	97.936	54.218	49.762	45.306
5 - Passive Rechnungsabgrenzung	8.103	5.483	13.146	21.391



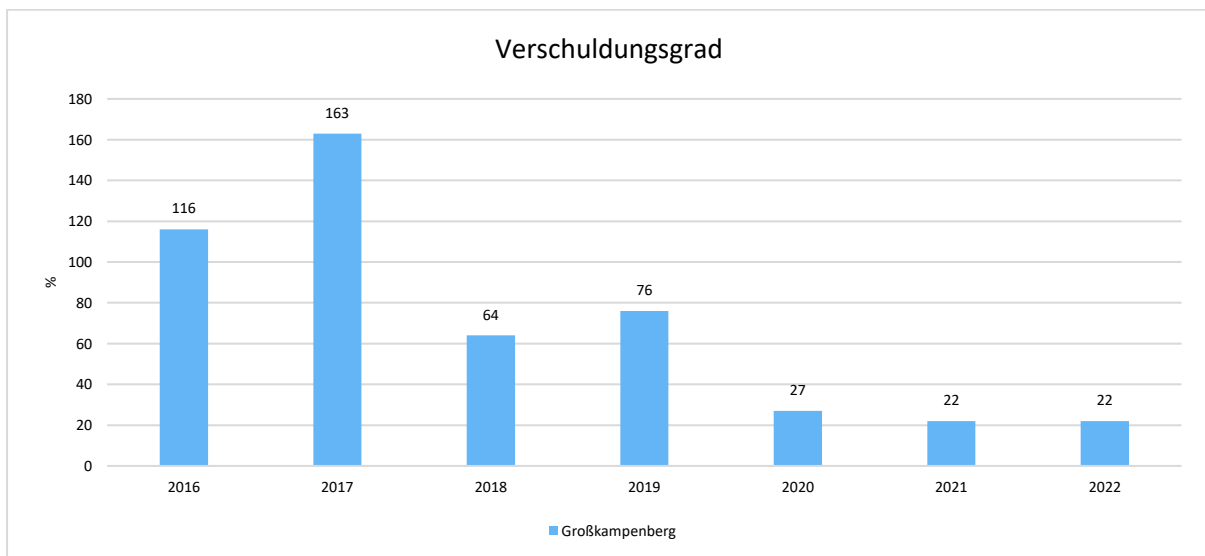
### Eigenkapitalquote

Um die Eigenkapitalausstattung beurteilen zu können, bietet sich die Betrachtung der Eigenkapitalquote an. Sie zeigt den prozentualen Anteil des Eigenkapitals am Bilanzvolumen. Da es keine Plan-Bilanzen gibt, können hier nur Jahre abgebildet werden, für die bereits Schlussbilanzen erstellt wurden.



### Verschuldungsgrad

Der Verschuldungsgrad bildet die Verbindlichkeiten in Prozent vom Eigenkapital ab. Bei einem Verschuldungsgrad von über 100 % sind die Verbindlichkeiten höher als das bilanzielle Eigenkapital. Da es keine Plan-Bilanzen gibt, kann die Kennzahl nur für die Jahre ausgegeben werden, für die bereits eine Schlussbilanz vorliegt.





## 8 Sonstige allgemeine Entwicklungen

Die Einschätzung der weiteren Bevölkerungsentwicklung sowie der sonstigen Entwicklungen in den Bereichen Wirtschaft und Arbeitsmarkt ist Grundlage für jede Art von strategischer Planung in Kommunalverwaltungen. Bedingt durch den allgemeinen demografischen Trend haben die meisten deutschen Kommunen einen Bevölkerungsrückgang sowie eine zunehmend alternde Bevölkerung zu verzeichnen. Dies erfordert für die Zukunft eine Anpassung der kommunalen Angebote für Kinder und Jugendliche sowie Senioren. Die Entwicklung der Bevölkerung nach Anzahl und Altersaufbau ist nur bedingt kommunal beeinflussbar. Der gesamtgesellschaftliche Trend zu einer schrumpfenden und immer älter werdenden Gesamtbevölkerung ist heute unumkehrbar, wobei die örtlichen Ausprägungen durchaus stark variieren können. Die Anzahl derer, die durch Erwerbseinkommen Sozialversicherungsbeiträge und Steuern erwirtschaften, wird langfristig schrumpfen; der Anteil derer, die auf staatliche Transferleistungen (z.B. Grundsicherung im Alter) angewiesen sind, wird steigen. Dies wird unweigerlich zu einer weiteren Belastung der staatlichen und kommunalen Finanzsysteme führen. Die zentrale Frage der örtlichen Politik ist daher nicht, ob der Prozess aufgehalten werden kann. Vielmehr geht es um den hierdurch entstehenden Anpassungs- und Gestaltungsbedarf, d.h. wann und in welchem Maße eine quantitative und inhaltliche Neuausrichtung der kommunalen Dienstleistungspalette erfolgen muss. Der Bericht soll eine Orientierung darüber ermöglichen, wie die örtliche Situation mit Blick auf folgende Kriterien einzuschätzen ist:

- Bevölkerungsentwicklung im Zeitverlauf
- Veränderungen bei einzelnen Altersgruppen (Zielgruppen)
- örtliche Entwicklung von Wirtschaft und Arbeitsmarkt

### 8.1 Bevölkerung

Im Folgenden wird die Entwicklung der Einwohnerzahl insgesamt sowie bestimmter Altersgruppen abgebildet, deren Entwicklung besonderen Einfluss auf die kommunale Infrastruktur in den Bereichen Kindertagesstätten und Schulen haben:

#### Einwohner gesamt und nach Altersgruppen

	E' 2018	E' 2019	E' 2020	E' 2021	E' 2022
Einwohner zum 31.12.	136	132	130	138	144
Senioren ab 60 Jahre	56	54	53	55	57
Einwohner 20 – 59 Jahre	57	56	55	59	62
Kinder und Jugendliche 10 – 19 Jahre	13	10	9	8	9
Kinder bis 9 Jahre	10	12	13	16	16



Haushaltsvorbericht  
OG Großkampfenberg 2024/2025

---

Der Haushaltsplan und die Haushaltssatzung für die Haushaltsjahre 2024/2025 als Doppelhaushalt gemäß § 7 GemHVO wurde in der Sitzung des Ortsgemeinderates Großkampfenberg vom 09.11.2023 beschlossen.

Verbandsgemeindeverwaltung

A r z f e l d

Fachbereich 1.2 –Finanzen–

# Produktübersicht

Teilhaushalt 01- Zentrale Verwaltung -

Produkt / Leistung	Bezeichnung
11121	Zentrale Steuerung
11141	Angelegenheiten des Rates und Ausschüsse
11421	Unbebaute Grundstücke
11431	Bauhof
12125	Wahlen
26220	Musikpflege
36213	Jugendarbeit
36521	Kindertagesstätte Lützkampen
36613	Kinderspielplätze
42411	Sportanlage Großkampenber
54111	Gemeindestraßen
54112	Straßenbeleuchtung
54113	Buswartehallen
54150	Konzessionsabgaben
55111	Grünflächen, Parkanlagen
55311	Friedhofs- und Bestattungswesen
55510	Kommunale Forstwirtschaft
55591	Land- und Forstwirtschaftswege
57312	Feuerwehrgerätehaus Großkampenber
57313	ehem. Schule Großkampenber





## Produkthaushalt 2024 / 2025

---

### Produkt/Leistung 11121 = Zentrale Steuerung

Lfd. Nr. E 2, Buchungsstelle 41443000

Die beteiligten Ortsgemeinden erstatten die Kosten des Altentages.

Lfd. Nr. E 14, Buchungsstelle 56140000 - Aufwendungen für allgemeine Betreuung der Bediensteten

Alle ehrenamtlich tätige Personen in der Gemeinde sind kraft Gesetzes in der Unfallkasse Rheinland - Pfalz in Andernach gegen Personenschäden versichert. Nach § 25 Abs. 4 der Satzung der Unfallkasse Rheinland-Pfalz wird der Beitrag jährlich nach der Einwohnerzahl, Stand 30. Juni des Vorjahres, durch die Vertreterversammlung festgesetzt.

Lfd. Nr. E 14, Buchungsstelle 56310000 - Büromaterial pp.

Die Gemeinde ist Mitglied im Gemeinde- und Städtebund Rheinland-Pfalz. Für den Bezug der Verbandszeitschrift „Gemeinde und Stadt“ ist eine Bezugsgebühr zu zahlen.

Für die Bereitstellung der Gemeindebezeichnung im Internet (Domain) ist an den Lizenzinhaber eine Gebühr zu zahlen.

Lfd. Nr. E 14, Buchungsstelle 56410000 - Versicherungsbeiträge

Beim GVV Kommunalversicherung VVaG besteht eine Haftpflichtversicherung für den hoheitlichen und fiskalischen Tätigkeitsbereich, eine Eigenschadenversicherung für Vermögensschäden, eine Unfallversicherung für die Mitglieder kommunaler Vertretungskörperschaften und ihrer Ausschüsse einschließlich der sachkundigen Bürger und eine Spezial-Straf-Rechtsschutzversicherung für die Verteidigung wegen des Vorwurfes, ein Vergehen begangen zu haben.

Lfd. Nr. E 14, Buchungsstelle 56430000 – Mitgliedsbeiträge GStB

Die Gemeinde ist Mitglied im Gemeinde- und Städtebund und hat einen jährlichen Mitgliedsbeitrag zu zahlen.

Lfd. Nr. E 14, Buchungsstelle 56930000 - Repräsentationen

Bei dieser Buchungsstelle werden alle Kosten für die Durchführung eines Altentages und für die Beschaffung kleinerer Geschenke anlässlich der Vollendung des 80., 85., 90., 95. und 100. Lebensjahres sowie bei „Goldenen Hochzeiten“ pp. verausgabt.

Es ist zwischenzeitlich zur Tradition geworden, dass ein Altentag durchgeführt wird. Die Zusammenkunft der älteren Menschen fördert das dörfliche Leben, welches für ein lebendiges mitmenschliches Zusammenleben unabdingbar und somit ein Teil der Sozialfunktion der Gemeinden geworden ist. Die hier bereitgestellten Mittel sind unabdingbar für die Durchführung des Altentages und der Altersjubiläen notwendig.



## Produkthaushalt 2024 / 2025

---

### Produkt/Leistung 11141 = Angelegenheiten des Rates und der Ausschüsse

Lfd. Nr. E 7, Buchungsstelle 46614000 – Erträge aus der Auflösung von Rückstellungen

Nach § 36 Abs. 1 Ziffer 1 GemHVO (Doppik) wurden Rückstellungen für Pensionsverpflichtungen die Ortsbürgermeister gebildet, die mit Bezug des Ehrensolds nunmehr aufzulösen sind.

Lfd. Nr. E 9, Buchungsstelle 50110000 - Personalaufwendungen Bürgermeister

Nach § 12 der Landesverordnung über die Aufwandsentschädigung für kommunale Ehrenämter (KomAEVO) vom 27.11.1997 ist dem Ortsbürgermeister, dem Beigeordneten während der Vertretungszeit des Ortsbürgermeisters, eine Aufwandsentschädigung zu zahlen.

Lfd. Nr. E 9, Buchungsstelle 5113000 - Ehrensold

An den ehem. Ortsbürgermeister ist Ehrensold zu zahlen.

Lfd. Nr. E 9, Buchungsstelle 5170000 - Zuführungen zu Ehrensoldrückstellungen

Nach § 36 Abs. 1 Ziffer 1 GemHVO (Doppik) sind Rückstellungen für Pensionsverpflichtungen von aktiven Beamten (Ortsbürgermeister) aufgrund von beamtenrechtlichen Ansprüchen zu bilden.

Lfd. Nr. E 14, Buchungsstelle 56211000 - sonstige laufenden Aufwendungen

Das Dorfgemeinschaftshaus wird auch als Sitzungslokal genutzt. Für diese Nutzungsmöglichkeit ist eine Pacht und ein Teil der Bewirtschaftungskosten (Nebenkosten) an den betreffenden Teilergebnishaushalt 57312, Lfd. Nr. 5, Buchungsstelle 44120000 zu zahlen.

### Produkt/Leistung 11421 = Unbebaute Grundstücke

Lfd. Nr. E 2, Buchungsstelle 41243000 und

Lfd. Nr. E 10, Buchungsstelle 52440000

In der Gemeinde wird jährlich die Aktion „Saubere Landschaft“ durchgeführt. Hierfür erstattet der Landkreis die anfallenden Fahrtkosten.

Lfd. Nr. E 2, Buchungsstelle 41451000

Im Zuge der Entwicklung von Windkraftanlagen in der Ortsgemeinde Großkampenberg wurde mit dem Betreiber der Windenergieanlagen ein Nutzungsvertrag abgeschlossen.

Hiernach erhält die Ortsgemeinde Großkampenberg eine Poolpacht für die Grundstücke in Höhe von 1.600,00 EUR.

Dieser Betrag dient zur Schuldendiensthilfe für die Kreditaufnahme des Grunderwerbs der Grundstücksflächen.



## Produkthaushalt 2024 / 2025

---

### Lfd. Nr. E 2, Buchungsstelle 41451001

Im Zuge der Entwicklung von Windkraftanlagen in der Ortsgemeinde Großkampenber wurde mit dem Betreiber der Windenergieanlagen ein Nutzungsvertrag abgeschlossen.

Hiernach erhält die Ortsgemeinde Großkampenber eine Beteiligung am Drittel der Pachten der 3 Anlagen.

Diese jährlichen Erträge dienen zur Verbesserung der Haushaltssituation der Ortsgemeinde Großkampenber.

### Lfd. Nr. E 2, Buchungsstelle 41451002

Im Zuge der Entwicklung von Windkraftanlagen in der Ortsgemeinde Großkampenber wurde mit dem Betreiber der Windenergieanlagen ein Nutzungsvertrag abgeschlossen.

Hiernach erhält die Ortsgemeinde Großkampenber ein Nutzungsentgelt für die Fläche Flur 5, Nr. 69 und 313.

Die jährlichen Erträge dienen zur Verbesserung der Haushaltssituation der Ortsgemeinde Großkampenber.

### **Produkt/Leistung 11431 = Bauhof**

#### Lfd. Nr. E 2, Buchungsstelle 41510000

Die in Vorjahren gewährten Zuwendungen für den Ankauf eines gemeindlichen Streuers werden entsprechend der Nutzungsdauer aufgelöst.

#### Lfd. Nr. E 10, Buchungsstelle 52350000

Zur Durchführung der versch. gemeindlichen Arbeiten wird ein Aufsitzmäher benötigt. Hier fallen die fixen Fahrzeugunterhaltungsaufwendungen an.

#### Lfd. Nr. E 11, Buchungsstelle 53820000

Die angeschafften gemeindlichen Maschinen und Fahrzeuge werden entsprechend der Nutzungsdauer durch die Abschreibung aufgelöst.

#### Lfd. Nr. E 11, Buchungsstelle 57430000

Die Finanzierung des gemeindlichen Aufsitzmähers erfolgte durch die Aufnahme eines Darlehens. Das Produkt „Bauhof“ hat die jährlich anfallenden Zinsen zu erwirtschaften.

#### Lfd. Nr. E 22

Die Refinanzierung des Darlehens für den angeschafften Aufsitzmäher erfolgt über die Verrechnung der internen Leistungsbeziehungen.

Die angefallenen Betriebsstunden des Gerätes werden am Jahresende ermittelt und auf die jeweiligen Kostenstellen-/Träger aufgeteilt.



## Produkthaushalt 2024 / 2025

---

### Produkt/Leistung 12125 = Wahlen

Lfd. Nr. E 14, Buchungsstelle 5631000

Im Haushaltsjahr 2024 stehen Kommunalwahlen an. Aufwand für Büromaterial.

### Produkt/Leistung 26220 = Musikpflege

Lfd. Nr. E 12, Buchungsstelle 54150000

Die Ortsgemeinde Großkampfenberg zahlt an den

- Musikverein Grokkampfenberg	125,00 EUR
- Kirchenchor Großkampfenberg	50,00 EUR
- Musikförderkreis Leidenborn	25,00 EUR

einen jährlichen Zuschussbetrag.

### Produkt/Leistung 36213 = Jugendarbeit

Lfd. Nr. E 12, Buchungsstelle 54159000

Die Ortsgemeinde Großkampfenberg zahlt jährl. an die Jugendgruppe Großkampfenberg einen Zuschussbetrag.

### Produkt/Leistung 36521 = Kindertagesstätte Lützkampen

Lfd. Nr. E 12, Buchungsstelle 54143000

Die Ortsgemeinde Großkampfenberg gehört zum Einzugsbereich der Kindertagesstätte Lützkampen.

Die zum Einzugsbereich der Kindertagesstätte gehörenden Ortsgemeinden haben sich an den Kosten der Kindertagesstätte entsprechend den Vorschriften des Kindergartengesetzes bzw. der zwischen den beteiligten Ortsgemeinden abgeschlossenen Zweckvereinbarung entsprechend zu beteiligen.

### Produkt/Leistung 36613 = Kinderspielplatz

Lfd. Nr. E 2, Buchungsstelle 41510000

Die in Vorjahren gewährten Zuwendungen zum Bau der Gemeindestraßen werden entsprechend der Nutzungsdauer aufgelöst.

Lfd. Nr. E 9, Buchungsstelle 50220000 und 50420000

Kleinere Unterhaltungsarbeiten am Kinderspielplatz werden von einem teilzeitbeschäftigten Arbeiter nach Rapporten abgerechnet.



## Produkthaushalt 2024 / 2025

---

### Lfd. Nr. E 10, Buchungsstelle 52310000

An den Spielgeräten müssen laufend kleinere Verschleißteile erneuert werden damit sie den Unfallverhütungsvorschriften weiterhin entsprechen.

### Lfd. Nr. E 10, Buchungsstelle 52550000

Für die Zurverfügungstellung von Maschinen aus dem privaten Bereich wird eine Entschädigung gezahlt.

### Lfd. Nr. E 11, Buchungsstelle 53850000

Die Anschaffungs-/Herstellungskosten des Kinderspielplatzes werden entsprechend der Nutzungsdauer durch Abschreibungen aufgelöst.

### **Produkt/Leistung 42411 = Sportanlage Großkampenber**

Für die Sportanlage in Großkampenber ist am 16.10.1984 mit dem Sportverein Großkampen eine Zweckvereinbarung abgeschlossen worden.

Nach § 6 dieser Zweckvereinbarung übernehmen die Ortsgemeinden Großkampenber, Heckhuscheid, Herzfeld, Kesfeld und Leidenborn einen Finanzierungsanteil von 50 %.

### Lfd. Nr. E 2, Buchungsstelle 41510000

Die in Vorjahren gewährten Zuwendungen zur Anschaffung von Spielgeräten werden entsprechend der Nutzungsdauer aufgelöst.

### Lfd. Nr. E 6, Buchungsstelle 44243000

Nach der Zweckvereinbarung vom 16.10.1984 beteiligen sich die Ortsgemeinden Heckhuscheid, Herzfeld, Kesfeld und Leidenborn an den Unterhaltungsaufwendungen.

### Lfd. Nr. E 6, Buchungsstelle 44259000

Der Sportverein Großkampenber beteiligt sich an den Unterhaltungsaufwendungen für die Sportanlage Großkampenber.

### Lfd. Nr. E 10, Buchungsstelle 52200000

Für das Umkleidegebäude auf dem Sportplatz ist ein Strom-, Wasser- und Abwasseranschluss vorhanden.

### Lfd. Nr. E 11, Buchungsstellen 53650000

Die in Vorjahren erbrachten Aufwendungen zur Anlage des Sportplatzes mit Umkleidegebäude werden entsprechend der Nutzungsdauer abgeschrieben.

### Lfd. Nr. E 14, Buchungsstelle 56210000

Die Grundstücksfläche Sportanlage Großkampenber befindet sich im Eigentum der Kath. Kirchengemeinde, so dass hier ein jährlicher Pachtzins zu zahlen ist.



## Produkthaushalt 2024 / 2025

---

Lfd. Nr. E 14, Buchungsstelle 56411000

Für das Sportplatzgebäude ist ein Versicherungsbeitrag zu zahlen.

### **Produkt/Leistung 54111 = Gemeindestraßen**

Lfd. Nr. E 2, Buchungsstelle 41510000

Die in Vorjahren gewährten Zuwendungen zum Bau der Gemeindestraßen werden entsprechend der Nutzungsdauer aufgelöst.

Lfd. Nr. E 4, Buchungsstelle 43700000

Die in Vorjahren gezahlten Beiträge zum Bau der Gemeindestraßen werden entsprechend der Nutzungsdauer aufgelöst.

Lfd. Nr. E 9, Buchungsstelle 50220000 und 50420000

Kleinere Unterhaltungsarbeiten an den Gemeindestraßen und Mähen der Wegeseitengräben werden von einem teilzeitbeschäftigten Arbeiter nach Rapporten abgerechnet.

Lfd. Nr. E 10, Buchungsstelle 52338000

Für Unterhaltungsarbeiten insbesondere für Schneeräum- und Streukosten sind entsprechende Aufwendungen anzusetzen.

Lfd. Nr. E 10, Buchungsstelle 52550000

Durch den Teilzeitbeschäftigten der Ortsgemeinde werden teilweise eigene Maschinen eingesetzt. Hierfür ist eine entsprechende Aufwandsentschädigung zu zahlen.

Lfd. Nr. E 11, Buchungsstellen 53580000

Die Anschaffungs-/Herstellungskosten zum Bau der Gemeindestraßen werden entsprechend der Nutzungsdauer durch Abschreibungen aufgelöst.

### **Produkt/Leistung 54112 = Straßenbeleuchtung**

Lfd. Nr. E 2, Buchungsstelle 41490000

Und

Lfd.-Nr. E 10, Buchungsstelle 52200000

Entsprechend der Beschlussfassung des Ortsgemeinderates Großkampfenberg vom 05.07.2023 erfolgt die Erweiterung der Straßenbeleuchtung im „Dackscheider Weg“ und „Bergstraße“.

Die Kosten belaufen sich auf rd. 6.000,00 EUR. Entsprechend der Beschlussfassung des Jagdvorstandes der Jagdgenossenschaft Großkampfenberg erfolgt die Finanzierung durch eine Zuweisung der Jagdkasse Großkampfenberg.



## Produkthaushalt 2024 / 2025

---

### Lfd. Nr. E 10, Buchungsstelle 52200000

Die Straßenbeleuchtung gehört zur allgemeinen Verkehrssicherungspflicht und in der Gemeinde sind nur die hiernach notwendigen Straßenlampen vorhanden.

### Lfd. Nr. E 10, Buchungsstelle 52370000

Im Rahmen des Straßenbeleuchtungsvertrages wird die Straßenlampenunterhaltung vom Versorgungsträger durchgeführt.

Hierfür ist eine vertraglich vereinbarte Unterhaltungskostenpauschale an den Netzbetreiber zu zahlen.

### **Produkt / Leistung 54113 = Buswartehallen**

#### Lfd. Nr. E 2, Buchungsstelle 41510000

Die in Vorjahren gewährten Zuwendungen werden entsprechend der Nutzungsdauer aufgelöst.

#### Lfd. Nr. E11, Buchungsstelle 54390000

Die in Vorjahren erbrachten Aufwendungen werden entsprechend der Nutzungsdauer beschrieben.

#### Lfd. Nr. E 14. Buchungsstelle 56411000

Für die Wartehallen besteht eine Versicherung gegen Feuer und Sturm. Hierfür ist ein jährlicher Versicherungsbeitrag zu zahlen.

### **Produkt/Leistung 54150 = Konzessionsabgaben**

#### Lfd. Nr. E 7, Buchungsstelle 46250000

Nach dem abgeschlossenen Konzessionsvertrag wird die höchstmögliche Konzessionsabgabe gezahlt.

### **Produkt/Leistung 55111 = Grünflächen, Parkanlagen**

#### Lfd. Nr. E 9, Buchungsstelle 50220000, 50320000 und 50420000

Kleinere Unterhaltungsarbeiten an den Grünflächen werden von einem teilzeitbeschäftigten Arbeiter nach Rapporten abgerechnet.



## Produkthaushalt 2024 / 2025

---

### Produkt/Leistung 55311 = Friedhof Großkampenber

Der gemeindliche Friedhof für die Gemeinden Großkampenber, Heckhuscheid, Herzfeld, Leidenborn und Kesfeld wird als kostendeckende Einrichtung vorgehalten.

Soweit die Erträge die tatsächlichen Aufwendungen nicht decken, werden lfd. Gebühren nach der Satzung über die Erhebung von Friedhofsgebühren der Ortsgemeinde Großkampenber von den Grabnutzungsberechtigten erhoben, so dass keine Finanzierungslücke entsteht.

Die Vorauszahlung an den laufenden Unterhaltungsgebühren nach § 6 der Satzung über die Erhebung von Friedhofsgebühren werden für das Jahr

2024	auf	49,00 EUR je lfdm. Grabstelle
2025	auf	40,00 EUR je lfdm. Grabstelle

festgesetzt.

### Produkt/Leistung 55510 = Kommunale Forstwirtschaft

Lfd. E 10, Buchungsstelle 52320000 und

Lfd. E 14, Buchungsstelle 56810000

Die Ortsgemeinde Großkampenber ist Eigentümerin kleinerer Waldgrundstücke.

Eine Bewirtschaftung dieser Grundstücke erfolgt nicht.

Neben der Waldbrandversicherung fallen in den nächsten Jahren Freistellungsarbeiten an, die durch entsprechende Fachfirmen ausgeführt werden.

### Produkt/Leistung 55591 = Land- und Forstwirtschaftswege

Lfd. Nr. E 2, Buchungsstelle 41451000

Im Zuge der Entwicklung von Windkraftanlagen in der Ortsgemeinde Großkampenber wurde mit dem Betreiber der Windenergieanlagen ein Nutzungsvertrag abgeschlossen.

Hiernach erhält die Ortsgemeinde Großkampenber für die Nutzung der gemeindlichen Feld- und Waldwege eine Wegemitbenutzungsentschädigung.

Lfd. Nr. E 2, Buchungsstelle 41510000

Die in Vorjahren gewährten Zuwendungen zum Bau von Wirtschaftswegen werden entsprechend der Nutzungsdauer aufgelöst.

Lfd. Nr. E 4, Buchungsstelle 43210000

Für die Benutzung der Feld- und Waldwege wird ein Benutzungsentgelt gezahlt.





## Produkthaushalt 2024 / 2025

---

### Lfd. Nr. E 10, Buchungsstelle 52338000

Hier sind die voraussichtlich benötigten Aufwendungen zur Unterhaltung der Feld- und Waldwege veranschlagt.

### Lfd. Nr. E 11, Buchungsstelle 53580000

Die in Vorjahren erbrachten AHK für den Feld- und Waldwegebau werden entsprechend der Nutzungsdauer abgeschrieben.

### **Produkt/Leistung 57312 = Feuerwehrgerätehaus Großkampenbergring**

#### Lfd. Nr. E 2, Buchungsstelle 41510000

Die in Vorjahren gewährten Zuwendungen werden entsprechend der Nutzungsdauer aufgelöst.

#### Lfd. Nr. E 11, Buchungsstellen 53490000

Die in Vorjahren erbrachten Investitionsaufwendungen werden entsprechend der Nutzungsdauer abgeschrieben.

### **Produkt/Leistung 57313 = Ehem. Schule Großkampenbergring**

#### Lfd. Nr. E 2, Buchungsstelle 41510000

Die in Vorjahren gewährten Zuwendungen werden entsprechend der Nutzungsdauer aufgelöst.

#### Lfd. Nr. E 4, Buchungsstelle 43210000

Für die Benutzung des Dorfgemeinschaftshauses sind von den Benutzern entsprechende Benutzungsgebühren zu zahlen.

#### Lfd. Nr. E 5, Buchungsstelle 44120000

Hierzu wird auf die Erläuterung zu Teilhaushalt 11141, Buchungsstelle 56210000 hingewiesen.

#### Lfd. Nr. E 6, Buchungsstelle 44250000

Für die Benutzung des Dorfgemeinschaftshauses sind von den Benutzern entsprechende Erstattungen zu leisten.

#### Lfd. Nr. E 9, Buchungsstelle 50220000 und 50420000

Kleinere Unterhaltungsarbeiten am Gebäude bzw. den Außenanlagen werden von einem teilzeitbeschäftigten Arbeiter nach Rapporten abgerechnet.

#### Lfd. Nr. E 10, Buchungsstelle 52200000

Für das Gebäude fallen laufend Energie-, Wasser-, Abwasser- und Abfallkosten an.

#### Lfd. Nr. E 10, Buchungsstelle 52320000

Für Unterhaltungsarbeiten in geringem Umfang werden entsprechende Mittel bereitgestellt.



## Produkthaushalt 2024 / 2025

---

Lfd. Nr. E 10, Buchungsstelle 52313000

Als Unterhaltungsaufwand wird ein entsprechender Ansatz geschaffen.

Lfd. Nr. E 11, Buchungsstellen 53490000 und 53850000

Die in Vorjahren erbrachten Investitionsaufwendungen werden entsprechend der Nutzungsdauer abgeschrieben.

Lfd. Nr. E 14, Buchungsstelle 563410000

Im Gebäude wurde ein „Hotspot“ eingerichtet, damit durch die Internetnutzung auch die entsprechenden Nutzungen möglich sind.

Lfd. Nr. E 14, Buchungsstelle 56411000

Für das Gebäude besteht eine Feuerversicherung.

Lfd. Nr. E 14, Buchungsstelle 56810000

Für die vermietete Wohnung im Obergeschoss besteht eine Grundsteuerfestsetzung.



# Produkthaushalt 2024 / 2025

Gemeinde: 09 Ortsgemeinde Großkampenber

Datum: 26.10.2023  
Uhrzeit: 13:20:05

Haupt-Produktbereich	1	Zentrale Verwaltung
Produktbereich	11	Innere Verwaltung
Produktgruppe	111	Verwaltungssteuerung
Produkt	1112	Zentrale Steuerung, Controlling
Leistung	11121	Zentrale Steuerung

		Teilergebnishaushalt						
Nr.	Ertrags- und Aufwandsarten	Ergebnis 2022	Plan 2023	Plan 2024	Plan 2025	Plan 2026	Plan 2027	Plan 2028
E 2	+ Zuwendungen, allgemeine Umlagen und sonstige Transfererträge 41443000 von Gemeinden und Gemeindeverbänden Erstattung für Altentag	0,00	150	150	150	150	150	150
<b>E 8</b>	<b>= Summe der laufenden Erträge aus Verwaltungstätigkeit (Summe E 1 bis E 7)</b>	<b>0,00</b>	<b>150</b>	<b>150</b>	<b>150</b>	<b>150</b>	<b>150</b>	<b>150</b>
E 14	- Sonstige laufende Aufwendungen 56140000 Aufwendungen für allgemeine Betreuung der Bediensteten Unfallkasse 56310000 Büromaterial 56410000 Versicherungsbeiträge 56430000 Beitrag GSTB 56930000 Repräsentationen 2024 2 x diam. Hochzeit 2 x 90 Jahre 1 x 85 Jahre 2025 2 x gold. Hochzeit 1 x 95 Jahre 1 x 90 Jahre 3 x 85 Jahre	983,67 100,20  189,88 551,17 69,95 72,47	1.425 200  150 600 75 400	1.485 200  200 600 85 400	1.490 200  200 600 90 400	1.490 200  200 600 90 400	1.490 200  200 600 90 400	1.490 200  200 600 90 400
<b>E 15</b>	<b>= Summe der laufenden Aufwendungen aus Verwaltungstätigkeit (Summe E 9 bis E 14)</b>	<b>983,67</b>	<b>1.425</b>	<b>1.485</b>	<b>1.490</b>	<b>1.490</b>	<b>1.490</b>	<b>1.490</b>
<b>E 16</b>	<b>= Laufendes Ergebnis aus Verwaltungstätigkeit (Saldo E 8 und E 15)</b>	<b>-983,67</b>	<b>-1.275</b>	<b>-1.335</b>	<b>-1.340</b>	<b>-1.340</b>	<b>-1.340</b>	<b>-1.340</b>
<b>E 20</b>	<b>= Ordentliches Ergebnis (Summe E 16 bis E 19)</b>	<b>-983,67</b>	<b>-1.275</b>	<b>-1.335</b>	<b>-1.340</b>	<b>-1.340</b>	<b>-1.340</b>	<b>-1.340</b>
<b>E 23</b>	<b>= Jahresergebnis (Jahresüberschuss / Jahresfehlbetrag) des Teilhaushalts (Summe E 20 bis E 22)</b>	<b>-983,67</b>	<b>-1.275</b>	<b>-1.335</b>	<b>-1.340</b>	<b>-1.340</b>	<b>-1.340</b>	<b>-1.340</b>

		Teilfinanzhaushalt						
Nr.	Ein- und Auszahlungsarten	Ergebnis 2022	Plan 2023	Plan 2024	Plan 2025	Plan 2026	Plan 2027	Plan 2028
F 2	+ Zuwendungen, allgemeine Umlagen und sonstige Transfereinzahlungen 61443000 von Gemeinden und Gemeindeverbänden Erstattung für Altentag	0,00	150	150	150	150	150	150
<b>F 8</b>	<b>= Summe der laufenden Einzahlungen aus Verwaltungstätigkeit (Summe F 1 bis F 7)</b>	<b>0,00</b>	<b>150</b>	<b>150</b>	<b>150</b>	<b>150</b>	<b>150</b>	<b>150</b>
F 14	- Sonstige laufende Auszahlungen 76140000 Auszahlungen für allgemeine Betreuung der Bediensteten Unfallkasse 76310000 Büromaterial 76410000 Versicherungsbeiträge 76430000 sonstige Beiträge	983,67 100,20  189,88 551,17 69,95	1.425 200  150 600 75	1.485 200  200 600 85	1.490 200  200 600 90	1.490 200  200 600 90	1.490 200  200 600 90	1.490 200  200 600 90



# Produkthaushalt 2024 / 2025

Gemeinde: 09 Ortsgemeinde Großkampenber

Datum: 26.10.2023  
Uhrzeit: 13:20:05

Haupt-Produktbereich	1	Zentrale Verwaltung
Produktbereich	11	Innere Verwaltung
Produktgruppe	111	Verwaltungssteuerung
Produkt	1112	Zentrale Steuerung, Controlling
Leistung	11121	Zentrale Steuerung

Teilfinanzhaushalt								
Nr.	Ein- und Auszahlungsarten	Ergebnis 2022	Plan 2023	Plan 2024	Plan 2025	Plan 2026	Plan 2027	Plan 2028
	76930000 Repräsentationen	72,47	400	400	400	400	400	400
	2024							
	2 x diam. Hochzeit							
	2 x 90 Jahre							
	1 x 85 Jahre							
	2025							
	2 x gold. Hochzeit							
	1 x 95 Jahre							
	1 x 90 Jahre							
	3 x 85 Jahre							
F 15	= Summe der laufenden Auszahlungen aus Verwaltungstätigkeit (Summe F 9 bis F14)	983,67	1.425	1.485	1.490	1.490	1.490	1.490
F 16	= Saldo der laufenden Ein- und Auszahlungen aus Verwaltungstätigkeit	-983,67	-1.275	-1.335	-1.340	-1.340	-1.340	-1.340
F 20	= Saldo der ordentlichen Ein- und Auszahlungen (Summe F 16 + F 19)	-983,67	-1.275	-1.335	-1.340	-1.340	-1.340	-1.340
F 23	Summe der ordentlichen und außerordentlichen Ein- und Auszahlungen (Summe F 21 + F 22)	-983,67	-1.275	-1.335	-1.340	-1.340	-1.340	-1.340
F 34	= Finanzmittelüberschuss /-fehlbetrag des Teilhaushalts (Summe F 23 + F 33)	-983,67	-1.275	-1.335	-1.340	-1.340	-1.340	-1.340



# Produkthaushalt 2024 / 2025

Gemeinde: 09 Ortsgemeinde Großkampenbergr

Datum: 26.10.2023  
Uhrzeit: 13:20:05

Haupt-Produktbereich	1	Zentrale Verwaltung
Produktbereich	11	Innere Verwaltung
Produktgruppe	111	Verwaltungssteuerung
Produkt	1114	Gremien
Leistung	11141	Angelegenheiten des Rates und Ausschüsse

Teilergebnishaushalt								
Nr.	Ertrags- und Aufwandsarten	Ergebnis 2022	Plan 2023	Plan 2024	Plan 2025	Plan 2026	Plan 2027	Plan 2028
E 7	+ Sonstige laufende Erträge	1.392,00	1.400	1.575	1.575	1.575	1.575	1.575
	46614000 Erträge aus der Auflösung von Rückstellungen	1.392,00	1.400	1.575	1.575	1.575	1.575	1.575
E 8	= Summe der laufenden Erträge aus Verwaltungstätigkeit (Summe E 1 bis E 7)	1.392,00	1.400	1.575	1.575	1.575	1.575	1.575
E 9	- Personal- und Versorgungsaufwendungen	9.300,76	9.750	10.730	10.730	10.730	10.730	10.730
	50110000 Bürgermeister	6.525,83	6.950	7.590	7.590	7.590	7.590	7.590
	50420000 Arbeitnehmer Sozial	11,93	0	20	20	20	20	20
	51130000 Ehrensold	1.392,00	1.400	1.575	1.575	1.575	1.575	1.575
	51700000 Zuführungen zu Ehrensoldrückstellungen Ehrensold	1.371,00	1.400	1.545	1.545	1.545	1.545	1.545
E 14	- Sonstige laufenden Aufwendungen	400,00	400	400	400	400	400	400
	56210000 Miete Sitzungsort	400,00	400	400	400	400	400	400
E 15	= Summe der laufenden Aufwendungen aus Verwaltungstätigkeit (Summe E 9 bis E 14)	9.700,76	10.150	11.130	11.130	11.130	11.130	11.130
E 16	= Laufendes Ergebnis aus Verwaltungstätigkeit (Saldo E 8 und E 15)	-8.308,76	-8.750	-9.555	-9.555	-9.555	-9.555	-9.555
E 20	= Ordentliches Ergebnis (Summe E 16 bis E 19)	-8.308,76	-8.750	-9.555	-9.555	-9.555	-9.555	-9.555
E 23	= Jahresergebnis (Jahresüberschuss / Jahresfehlbetrag) des Teilhaushalts (Summe E 20 bis E 22)	-8.308,76	-8.750	-9.555	-9.555	-9.555	-9.555	-9.555

Teilfinanzhaushalt								
Nr.	Ein- und Auszahlungsarten	Ergebnis 2022	Plan 2023	Plan 2024	Plan 2025	Plan 2026	Plan 2027	Plan 2028
F 9	- Personal- und Versorgungsauszahlungen	7.929,76	8.350	9.185	9.185	9.185	9.185	9.185
	70110000 Bürgermeister	6.525,83	6.950	7.590	7.590	7.590	7.590	7.590
	70420000 Arbeitnehmer Sozial	11,93	0	20	20	20	20	20
	71130000 ehrenamtlich Tätige	1.392,00	1.400	1.575	1.575	1.575	1.575	1.575
F 14	- Sonstige laufende Auszahlungen	400,00	400	400	400	400	400	400
	76210000 Miete Sitzungsort	400,00	400	400	400	400	400	400
F 15	= Summe der laufenden Auszahlungen aus Verwaltungstätigkeit (Summe F 9 bis F 14)	8.329,76	8.750	9.585	9.585	9.585	9.585	9.585
F 16	= Saldo der laufenden Ein- und Auszahlungen aus Verwaltungstätigkeit	-8.329,76	-8.750	-9.585	-9.585	-9.585	-9.585	-9.585
F 20	= Saldo der ordentlichen Ein- und Auszahlungen (Summe F 16 + F 19)	-8.329,76	-8.750	-9.585	-9.585	-9.585	-9.585	-9.585
F 23	= Summe der ordentlichen und außerordentlichen Ein- und Auszahlungen (Summe F 21 + F 22)	-8.329,76	-8.750	-9.585	-9.585	-9.585	-9.585	-9.585
F 34	= Finanzmittelüberschuss /-fehlbetrag des Teilhaushalts (Summe F 23 + F 33)	-8.329,76	-8.750	-9.585	-9.585	-9.585	-9.585	-9.585



# Produkthaushalt 2024 / 2025

Gemeinde: 09 Ortsgemeinde Großkampenber

Datum: 23.11.2023  
Uhrzeit: 11:28:48

Haupt-Produktbereich	1	Zentrale Verwaltung
Produktbereich	11	Innere Verwaltung
Produktgruppe	114	Zentrale Dienste
Produkt	1142	Liegenschaften
Leistung	11421	Unbebaute Grundstücke

Teilergebnishaushalt								
Nr.	Ertrags- und Aufwandsarten	Ergebnis 2022	Plan 2023	Plan 2024	Plan 2025	Plan 2026	Plan 2027	Plan 2028
E 2	+ Zuwendungen, allgemeine Umlagen und sonstige Transfererträge	36.006,63	35.575	36.175	36.175	36.175	36.175	36.175
	41443000 von Gemeinden und Gemeindeverbänden	0,00	75	75	75	75	75	75
	41451000 von privaten Unternehmen	0,00	1.660	0	0	0	0	0
	41451001 von privaten Unternehmen	34.406,63	32.240	34.500	34.500	34.500	34.500	34.500
	Beteiligung am Drittel der Pachten der 3 Anlagen							
	41451002 von privaten Unternehmen	1.600,00	1.600	1.600	1.600	1.600	1.600	1.600
	Verpachtung von Flächen							
<b>E 8</b>	<b>= Summe der laufenden Erträge aus Verwaltungstätigkeit (Summe E 1 bis E 7)</b>	<b>36.006,63</b>	<b>35.575</b>	<b>36.175</b>	<b>36.175</b>	<b>36.175</b>	<b>36.175</b>	<b>36.175</b>
E 10	- Aufwendungen für Sach- und Dienstleistungen	327,62	75	75	75	75	75	75
	52310000 Unterhaltung der Grundstücke, Außenanlagen, Gebäude und Gebäudeeinrichtungen	210,63	0	0	0	0	0	0
	52440000 Aufwendungen für Aktion Saubere Landschaft	116,99	75	75	75	75	75	75
<b>E 15</b>	<b>= Summe der laufenden Aufwendungen aus Verwaltungstätigkeit (Summe E 9 bis E 14)</b>	<b>327,62</b>	<b>75</b>	<b>75</b>	<b>75</b>	<b>75</b>	<b>75</b>	<b>75</b>
<b>E 16</b>	<b>= Laufendes Ergebnis aus Verwaltungstätigkeit (Saldo E 8 und E 15)</b>	<b>35.679,01</b>	<b>35.500</b>	<b>36.100</b>	<b>36.100</b>	<b>36.100</b>	<b>36.100</b>	<b>36.100</b>
<b>E 20</b>	<b>= Ordentliches Ergebnis (Summe E 16 bis E 19)</b>	<b>35.679,01</b>	<b>35.500</b>	<b>36.100</b>	<b>36.100</b>	<b>36.100</b>	<b>36.100</b>	<b>36.100</b>
<b>E 23</b>	<b>= Jahresergebnis (Jahresüberschuss / Jahresfehlbetrag) des Teilhaushalts (Summe E 20 bis E 22)</b>	<b>35.679,01</b>	<b>35.500</b>	<b>36.100</b>	<b>36.100</b>	<b>36.100</b>	<b>36.100</b>	<b>36.100</b>

Teilfinanzhaushalt								
Nr.	Ein- und Auszahlungsarten	Ergebnis 2022	Plan 2023	Plan 2024	Plan 2025	Plan 2026	Plan 2027	Plan 2028
F 2	+ Zuwendungen, allgemeine Umlagen und sonstige Transfereinzahlungen	36.006,63	35.575	36.175	36.175	36.175	36.175	36.175
	61443000 von Gemeinden und Gemeindeverbänden	0,00	75	75	75	75	75	75
	61451000 von privaten Unternehmen	36.006,63	35.500	36.100	36.100	36.100	36.100	36.100
	Poolpacht für die Grundstücke							
	Beteiligung am Drittel der Pachten der 3 Anlagen							
	Pacht für die Grundstücke zur Kompensation							
<b>F 8</b>	<b>= Summe der laufenden Einzahlungen aus Verwaltungstätigkeit (Summe F 1 bis F 7)</b>	<b>36.006,63</b>	<b>35.575</b>	<b>36.175</b>	<b>36.175</b>	<b>36.175</b>	<b>36.175</b>	<b>36.175</b>
F 10	- Auszahlungen für Sach- und Dienstleistungen	327,62	75	75	75	75	75	75
	72310000 Unterhaltung der Grundstücke, Außenanlagen, Gebäude und Gebäudeeinrichtungen	210,63	0	0	0	0	0	0
	72440000 Laborbedarf, Werkstättenbedarf, Lebensmittel, Arzneimittel, Verbandstoffe, Sanitätsverbrauchsmaterial, Baumaterial, sonstiger Anstaltsbedarf, Saat- und Pflanzgut	116,99	75	75	75	75	75	75
<b>F 15</b>	<b>= Summe der laufenden Auszahlungen aus Verwaltungstätigkeit (Summe F 9 bis F 14)</b>	<b>327,62</b>	<b>75</b>	<b>75</b>	<b>75</b>	<b>75</b>	<b>75</b>	<b>75</b>
<b>F 16</b>	<b>= Saldo der laufenden Ein- und Auszahlungen aus Verwaltungstätigkeit</b>	<b>35.679,01</b>	<b>35.500</b>	<b>36.100</b>	<b>36.100</b>	<b>36.100</b>	<b>36.100</b>	<b>36.100</b>
<b>F 20</b>	<b>= Saldo der ordentlichen Ein- und Auszahlungen (Summe F 16 + F 19)</b>	<b>35.679,01</b>	<b>35.500</b>	<b>36.100</b>	<b>36.100</b>	<b>36.100</b>	<b>36.100</b>	<b>36.100</b>



# Produkthaushalt 2024 / 2025

Gemeinde: 09 Ortsgemeinde Großkampenberg

Datum: 23.11.2023  
Uhrzeit: 11:28:48

Haupt-Produktbereich	1	Zentrale Verwaltung
Produktbereich	11	Innere Verwaltung
Produktgruppe	114	Zentrale Dienste
Produkt	1142	Liegenschaften
Leistung	11421	Unbebaute Grundstücke

Teilfinanzhaushalt								
Nr.	Ein- und Auszahlungsarten	Ergebnis 2022	Plan 2023	Plan 2024	Plan 2025	Plan 2026	Plan 2027	Plan 2028
F 23	Summe der ordentlichen und außerordentlichen Ein- und Auszahlungen (Summe F 21 + F 22)	35.679,01	35.500	36.100	36.100	36.100	36.100	36.100
F 34	= Finanzmittelüberschuss /-fehlbetrag des Teilhaushalts (Summe F 23 + F 33)	35.679,01	35.500	36.100	36.100	36.100	36.100	36.100



# Produkthaushalt 2024 / 2025

Gemeinde: 09 Ortsgemeinde Großkampenber

Datum: 26.10.2023  
Uhrzeit: 13:20:05

Haupt-Produktbereich	1	Zentrale Verwaltung
Produktbereich	11	Innere Verwaltung
Produktgruppe	114	Zentrale Dienste
Produkt	1143	Bauhof
Leistung	11431	Bauhof

Teilergebnishaushalt								
Nr.	Ertrags- und Aufwandsarten	Ergebnis 2022	Plan 2023	Plan 2024	Plan 2025	Plan 2026	Plan 2027	Plan 2028
E 2	+ Zuwendungen, allgemeine Umlagen und sonstige Transfererträge <i>41510000 Sonderposten aus Zuwendungen</i>	1.020,00	1.020	1.020	1.020	1.020	1.019	700
<b>E 8</b>	<b>= Summe der laufenden Erträge aus Verwaltungstätigkeit (Summe E 1 bis E 7)</b>	<b>1.020,00</b>	<b>1.020</b>	<b>1.020</b>	<b>1.020</b>	<b>1.020</b>	<b>1.019</b>	<b>700</b>
E 10	- Aufwendungen für Sach- und Dienstleistungen <i>52350000 Fahrzeugunterhaltung</i>	495,66	1.000	1.000	1.000	1.000	1.000	1.000
E 11	- Abschreibungen <i>53820000 Maschinen und technische Anlagen</i> <i>53850000 Betriebs- und Geschäftsausstattung</i>	1.020,00 710,00 310,00	1.020 710 310	1.020 710 310	1.020 710 310	1.020 710 310	1.019 709 310	700 390 310
<b>E 15</b>	<b>= Summe der laufenden Aufwendungen aus Verwaltungstätigkeit (Summe E 9 bis E 14)</b>	<b>1.515,66</b>	<b>2.020</b>	<b>2.020</b>	<b>2.020</b>	<b>2.020</b>	<b>2.019</b>	<b>1.700</b>
<b>E 16</b>	<b>= Laufendes Ergebnis aus Verwaltungstätigkeit (Saldo E 8 und E 15)</b>	<b>-495,66</b>	<b>-1.000</b>	<b>-1.000</b>	<b>-1.000</b>	<b>-1.000</b>	<b>-1.000</b>	<b>-1.000</b>
<b>E 20</b>	<b>= Ordentliches Ergebnis (Summe E 16 bis E 19)</b>	<b>-495,66</b>	<b>-1.000</b>	<b>-1.000</b>	<b>-1.000</b>	<b>-1.000</b>	<b>-1.000</b>	<b>-1.000</b>
<b>E 22</b>	<b>Saldo aus internen Leistungsbeziehungen</b>	<b>495,66</b>	<b>1.000</b>	<b>1.000</b>	<b>1.000</b>	<b>1.000</b>	<b>1.000</b>	<b>1.000</b>
<b>E 23</b>	<b>= Jahresergebnis (Jahresüberschuss / Jahresfehlbetrag) des Teilhaushalts (Summe E 20 bis E 22)</b>	<b>0,00</b>	<b>0</b>	<b>0</b>	<b>0</b>	<b>0</b>	<b>0</b>	<b>0</b>

Teilfinanzhaushalt								
Nr.	Ein- und Auszahlungsarten	Ergebnis 2022	Plan 2023	Plan 2024	Plan 2025	Plan 2026	Plan 2027	Plan 2028
F 10	- Auszahlungen für Sach- und Dienstleistungen <i>72350000 Fahrzeugunterhaltung</i>	495,66	1.000	1.000	1.000	1.000	1.000	1.000
<b>F 15</b>	<b>= Summe der laufenden Auszahlungen aus Verwaltungstätigkeit (Summe F 9 bis F 14)</b>	<b>495,66</b>	<b>1.000</b>	<b>1.000</b>	<b>1.000</b>	<b>1.000</b>	<b>1.000</b>	<b>1.000</b>
<b>F 16</b>	<b>= Saldo der laufenden Ein- und Auszahlungen aus Verwaltungstätigkeit</b>	<b>-495,66</b>	<b>-1.000</b>	<b>-1.000</b>	<b>-1.000</b>	<b>-1.000</b>	<b>-1.000</b>	<b>-1.000</b>
<b>F 20</b>	<b>= Saldo der ordentlichen Ein- und Auszahlungen (Summe F 16 + F 19)</b>	<b>-495,66</b>	<b>-1.000</b>	<b>-1.000</b>	<b>-1.000</b>	<b>-1.000</b>	<b>-1.000</b>	<b>-1.000</b>
<b>F 22</b>	<b>Saldo der Ein- und Auszahlungen aus internen Leistungsbeziehungen</b>	<b>495,66</b>	<b>1.000</b>	<b>1.000</b>	<b>1.000</b>	<b>1.000</b>	<b>1.000</b>	<b>1.000</b>
<b>F 23</b>	<b>Summe der ordentlichen und außerordentlichen Ein- und Auszahlungen (Summe F 21 + F 22)</b>	<b>0,00</b>	<b>0</b>	<b>0</b>	<b>0</b>	<b>0</b>	<b>0</b>	<b>0</b>
<b>F 27</b>	<b>= Summe der Einzahlungen aus Investitionstätigkeit (Summe F 24 bis F 26)</b>	<b>0,00</b>	<b>0</b>	<b>0</b>	<b>0</b>	<b>0</b>	<b>0</b>	<b>0</b>
<b>F 32</b>	<b>= Summe der Auszahlungen aus Investitionstätigkeit (Summe F 28 bis F 31)</b>	<b>0,00</b>	<b>0</b>	<b>0</b>	<b>0</b>	<b>0</b>	<b>0</b>	<b>0</b>
<b>F 33</b>	<b>= Saldo der Ein- und Auszahlungen aus Investitionstätigkeit (Saldo F 27 und F 32)</b>	<b>0,00</b>	<b>0</b>	<b>0</b>	<b>0</b>	<b>0</b>	<b>0</b>	<b>0</b>
<b>F 34</b>	<b>= Finanzmittelüberschuss /-fehlbetrag des Teilhaushalts (Summe F 23 + F 33)</b>	<b>0,00</b>	<b>0</b>	<b>0</b>	<b>0</b>	<b>0</b>	<b>0</b>	<b>0</b>





# Produkthaushalt 2024 / 2025

Gemeinde: 09 Ortsgemeinde Großkampenberg

Datum: 26.10.2023  
Uhrzeit: 13:20:05

Haupt-Produktbereich	1	Zentrale Verwaltung
Produktbereich	12	Sicherheit und Ordnung
Produktgruppe	121	Statistik und Wahlen
Produkt	1212	Wahlen und sonstige Abstimmungen
Leistung	12125	Wahlen

Teilergebnishaushalt								
Nr.	Ertrags- und Aufwandsarten	Ergebnis 2022	Plan 2023	Plan 2024	Plan 2025	Plan 2026	Plan 2027	Plan 2028
E 14	- Sonstige laufenden Aufwendungen <i>56310000 Geschäftsausgaben</i>	0,00 0,00	0 0	100 100	0 0	0 0	0 0	0 0
E 15	= Summe der laufenden Aufwendungen aus Verwaltungstätigkeit (Summe E 9 bis E 14)	0,00	0	100	0	0	0	0
E 16	= Laufendes Ergebnis aus Verwaltungstätigkeit (Saldo E 8 und E 15)	0,00	0	-100	0	0	0	0
E 20	= Ordentliches Ergebnis (Summe E 16 bis E 19)	0,00	0	-100	0	0	0	0
E 23	= Jahresergebnis (Jahresüberschuss / Jahresfehlbetrag) des Teilhaushalts (Summe E 20 bis E 22)	0,00	0	-100	0	0	0	0

Teilfinanzhaushalt								
Nr.	Ein- und Auszahlungsarten	Ergebnis 2022	Plan 2023	Plan 2024	Plan 2025	Plan 2026	Plan 2027	Plan 2028
F 14	- Sonstige laufende Auszahlungen <i>76310000 Büromaterial</i>	0,00 0,00	0 0	100 100	0 0	0 0	0 0	0 0
F 15	= Summe der laufenden Auszahlungen aus Verwaltungstätigkeit (Summe F 9 bis F 14)	0,00	0	100	0	0	0	0
F 16	= Saldo der laufenden Ein- und Auszahlungen aus Verwaltungstätigkeit	0,00	0	-100	0	0	0	0
F 20	= Saldo der ordentlichen Ein- und Auszahlungen (Summe F 16 + F 19)	0,00	0	-100	0	0	0	0
F 23	Summe der ordentlichen und außerordentlichen Ein- und Auszahlungen (Summe F 21 + F 22)	0,00	0	-100	0	0	0	0
F 34	= Finanzmittelüberschuss /-fehlbetrag des Teilhaushalts (Summe F 23 + F 33)	0,00	0	-100	0	0	0	0



# Produkthaushalt 2024 / 2025

Gemeinde: 09 Ortsgemeinde Großkampenberg

Datum: 26.10.2023  
Uhrzeit: 13:20:05

Haupt-Produktbereich	2	Schule und Kultur
Produktbereich	26	Theater, Musikpflege, Musikschulen
Produktgruppe	262	Musikpflege (ohne Musikschulen)
Produkt	2622	Förderung der Musikpflege
Leistung	26220	Musikpflege

Teilergebnishaushalt								
Nr.	Ertrags- und Aufwandsarten	Ergebnis 2022	Plan 2023	Plan 2024	Plan 2025	Plan 2026	Plan 2027	Plan 2028
E 12	- Zuwendungen, Umlagen und sonstige Transferaufwendungen <i>54150000 an den privaten Bereich Musikverein und Kirchenchor</i>	200,00	200	200	200	200	200	200
E 15	= Summe der laufenden Aufwendungen aus Verwaltungstätigkeit (Summe E 9 bis E 14)	200,00	200	200	200	200	200	200
E 16	= Laufendes Ergebnis aus Verwaltungstätigkeit (Saldo E 8 und E 15)	-200,00	-200	-200	-200	-200	-200	-200
E 20	= Ordentliches Ergebnis (Summe E 16 bis E 19)	-200,00	-200	-200	-200	-200	-200	-200
E 23	= Jahresergebnis (Jahresüberschuss / Jahresfehlbetrag) des Teilhaushalts (Summe E 20 bis E 22)	-200,00	-200	-200	-200	-200	-200	-200

Teilfinanzhaushalt								
Nr.	Ein- und Auszahlungsarten	Ergebnis 2022	Plan 2023	Plan 2024	Plan 2025	Plan 2026	Plan 2027	Plan 2028
F 12	- Zuwendungen, Umlagen und sonstige Transferauszahlungen <i>74150000 an den privaten Bereich Musikverein und Kirchenchor</i>	200,00	200	200	200	200	200	200
F 15	= Summe der laufenden Auszahlungen aus Verwaltungstätigkeit (Summe F 9 bis F 14)	200,00	200	200	200	200	200	200
F 16	= Saldo der laufenden Ein- und Auszahlungen aus Verwaltungstätigkeit	-200,00	-200	-200	-200	-200	-200	-200
F 20	= Saldo der ordentlichen Ein- und Auszahlungen (Summe F 16 + F 19)	-200,00	-200	-200	-200	-200	-200	-200
F 23	= Summe der ordentlichen und außerordentlichen Ein- und Auszahlungen (Summe F 21 + F 22)	-200,00	-200	-200	-200	-200	-200	-200
F 34	= Finanzmittelüberschuss /-fehlbetrag des Teilhaushalts (Summe F 23 + F 33)	-200,00	-200	-200	-200	-200	-200	-200



# Produkthaushalt 2024 / 2025

Gemeinde: 09 Ortsgemeinde Großkampenberg

Datum: 26.10.2023  
Uhrzeit: 13:20:05

Haupt-Produktbereich	3	Soziales und Jugend
Produktbereich	36	Kinder-, Jugend- und Familienhilfe
Produktgruppe	362	Jugendarbeit
Produkt	3621	Außerschulische Jugendbildung
Leistung	36213	Jugendarbeit

Teilergebnishaushalt								
Nr.	Ertrags- und Aufwandsarten	Ergebnis 2022	Plan 2023	Plan 2024	Plan 2025	Plan 2026	Plan 2027	Plan 2028
E 12	- Zuwendungen, Umlagen und sonstige Transferaufwendungen <i>54159000 an den sonstigen privaten Bereich Jugendgruppe</i>	125,00	125	125	125	125	125	125
E 15	= Summe der laufenden Aufwendungen aus Verwaltungstätigkeit (Summe E 9 bis E 14)	125,00	125	125	125	125	125	125
E 16	= Laufendes Ergebnis aus Verwaltungstätigkeit (Saldo E 8 und E 15)	-125,00	-125	-125	-125	-125	-125	-125
E 20	= Ordentliches Ergebnis (Summe E 16 bis E 19)	-125,00	-125	-125	-125	-125	-125	-125
E 23	= Jahresergebnis (Jahresüberschuss / Jahresfehlbetrag) des Teilhaushalts (Summe E 20 bis E 22)	-125,00	-125	-125	-125	-125	-125	-125

Teilfinanzhaushalt								
Nr.	Ein- und Auszahlungsarten	Ergebnis 2022	Plan 2023	Plan 2024	Plan 2025	Plan 2026	Plan 2027	Plan 2028
F 12	- Zuwendungen, Umlagen und sonstige Transferauszahlungen <i>74190000 Sonstige Jugendgruppe</i>	125,00	125	125	125	125	125	125
F 15	= Summe der laufenden Auszahlungen aus Verwaltungstätigkeit (Summe F 9 bis F14)	125,00	125	125	125	125	125	125
F 16	= Saldo der laufenden Ein- und Auszahlungen aus Verwaltungstätigkeit	-125,00	-125	-125	-125	-125	-125	-125
F 20	= Saldo der ordentlichen Ein- und Auszahlungen (Summe F 16 + F 19)	-125,00	-125	-125	-125	-125	-125	-125
F 23	= Summe der ordentlichen und außerordentlichen Ein- und Auszahlungen (Summe F 21 + F 22)	-125,00	-125	-125	-125	-125	-125	-125
F 34	= Finanzmittelüberschuss /-fehlbetrag des Teilhaushalts (Summe F 23 + F 33)	-125,00	-125	-125	-125	-125	-125	-125



# Produkthaushalt 2024 / 2025

Gemeinde: 09 Ortsgemeinde Großkampenber

Datum: 26.10.2023  
Uhrzeit: 13:20:05

Haupt-Produktbereich	3	Soziales und Jugend
Produktbereich	36	Kinder-, Jugend- und Familienhilfe
Produktgruppe	365	Tageseinrichtungen für Kinder
Produkt	3652	Kindertagesstätten, Kindergärten, Spiel- und Lern tuben
Leistung	36521	Kindertagesstätte Lützkampen

Teilergebnishaushalt								
Nr.	Ertrags- und Aufwandsarten	Ergebnis 2022	Plan 2023	Plan 2024	Plan 2025	Plan 2026	Plan 2027	Plan 2028
E 6	+ Kostenerstattungen und Kostenumlagen <i>44243000 von Gemeinden und Gemeindeverbänden</i>	734,06	0	0	0	0	0	0
E 8	= Summe der laufenden Erträge aus Verwaltungstätigkeit (Summe E 1 bis E 7)	734,06	0	0	0	0	0	0
E 12	- Zuwendungen, Umlagen und sonstige Transferaufwendungen <i>54143000 an die Gemeinden und Gemeindeverbände</i>	21.283,85	19.300	22.150	22.700	22.700	22.700	22.700
E 15	= Summe der laufenden Aufwendungen aus Verwaltungstätigkeit (Summe E 9 bis E 14)	21.283,85	19.300	22.150	22.700	22.700	22.700	22.700
E 16	= Laufendes Ergebnis aus Verwaltungstätigkeit (Saldo E 8 und E 15)	-20.549,79	-19.300	-22.150	-22.700	-22.700	-22.700	-22.700
E 20	= Ordentliches Ergebnis (Summe E 16 bis E 19)	-20.549,79	-19.300	-22.150	-22.700	-22.700	-22.700	-22.700
E 23	= Jahresergebnis (Jahresüberschuss / Jahresfehlbetrag) des Teilhaushalts (Summe E 20 bis E 22)	-20.549,79	-19.300	-22.150	-22.700	-22.700	-22.700	-22.700

Teilfinanzhaushalt								
Nr.	Ein- und Auszahlungsarten	Ergebnis 2022	Plan 2023	Plan 2024	Plan 2025	Plan 2026	Plan 2027	Plan 2028
F 8	= Summe der laufenden Einzahlungen aus Verwaltungstätigkeit (Summe F 1 bis F 7)	0,00	0	0	0	0	0	0
F 12	- Zuwendungen, Umlagen und sonstige Transferauszahlungen <i>74143000 an die Gemeinden und Gemeindeverbände</i>	13.146,04	19.300	22.150	22.700	22.700	22.700	22.700
F 15	= Summe der laufenden Auszahlungen aus Verwaltungstätigkeit (Summe F 9 bis F 14)	13.146,04	19.300	22.150	22.700	22.700	22.700	22.700
F 16	= Saldo der laufenden Ein- und Auszahlungen aus Verwaltungstätigkeit	-13.146,04	-19.300	-22.150	-22.700	-22.700	-22.700	-22.700
F 20	= Saldo der ordentlichen Ein- und Auszahlungen (Summe F 16 + F 19)	-13.146,04	-19.300	-22.150	-22.700	-22.700	-22.700	-22.700
F 23	= Summe der ordentlichen und außerordentlichen Ein- und Auszahlungen (Summe F 21 + F 22)	-13.146,04	-19.300	-22.150	-22.700	-22.700	-22.700	-22.700
F 34	= Finanzmittelüberschuss /-fehlbetrag des Teilhaushalts (Summe F 23 + F 33)	-13.146,04	-19.300	-22.150	-22.700	-22.700	-22.700	-22.700



# Produkthaushalt 2024 / 2025

Gemeinde: 09 Ortsgemeinde Großkampenber

Datum: 26.10.2023  
Uhrzeit: 13:20:05

Haupt-Produktbereich	3	Soziales und Jugend
Produktbereich	36	Kinder-, Jugend- und Familienhilfe
Produktgruppe	366	Einrichtungen der Jugendarbeit
Produkt	3661	Einrichtungen der Jugendarbeit
Leistung	36613	Kinderspielplätze

Teilergebnishaushalt								
Nr.	Ertrags- und Aufwandsarten	Ergebnis 2022	Plan 2023	Plan 2024	Plan 2025	Plan 2026	Plan 2027	Plan 2028
E 2	+ Zuwendungen, allgemeine Umlagen und sonstige Transfererträge	571,00	279	1.304	1.304	1.305	1.275	1.025
	41451000 von privaten Unternehmen	206,74	0	0	0	0	0	0
	41510000 Sonderposten aus Zuwendungen	364,26	279	1.304	1.304	1.305	1.275	1.025
<b>E 8</b>	<b>= Summe der laufenden Erträge aus Verwaltungstätigkeit (Summe E 1 bis E 7)</b>	<b>571,00</b>	<b>279</b>	<b>1.304</b>	<b>1.304</b>	<b>1.305</b>	<b>1.275</b>	<b>1.025</b>
E 9	- Personal- und Versorgungsaufwendungen	181,59	510	510	510	510	510	510
	50220000 Entgelt Arbeitnehmer	131,51	400	400	400	400	400	400
	50320000 Arbeitnehmer ZVK	10,21	10	10	10	10	10	10
	50420000 Arbeitnehmer Sozial	39,87	100	100	100	100	100	100
E 10	- Aufwendungen für Sach- und Dienstleistungen	73,78	400	400	400	400	400	400
	52310000 Unterhaltung der Grundstücke, Außenanlagen, Gebäude und Gebäudeeinrichtungen	73,78	300	300	300	300	300	300
	52550000 Maschinengestellung vom privaten Bereich	0,00	100	100	100	100	100	100
E 11	- Abschreibungen	559,26	474	1.500	1.500	1.500	1.459	1.026
	53850000 Betriebs- und Geschäftsausstattung	559,26	474	1.500	1.500	1.500	1.459	1.026
<b>E 15</b>	<b>= Summe der laufenden Aufwendungen aus Verwaltungstätigkeit (Summe E 9 bis E 14)</b>	<b>814,63</b>	<b>1.384</b>	<b>2.410</b>	<b>2.410</b>	<b>2.410</b>	<b>2.369</b>	<b>1.936</b>
<b>E 16</b>	<b>= Laufendes Ergebnis aus Verwaltungstätigkeit (Saldo E 8 und E 15)</b>	<b>-243,63</b>	<b>-1.105</b>	<b>-1.106</b>	<b>-1.106</b>	<b>-1.105</b>	<b>-1.094</b>	<b>-911</b>
<b>E 20</b>	<b>= Ordentliches Ergebnis (Summe E 16 bis E 19)</b>	<b>-243,63</b>	<b>-1.105</b>	<b>-1.106</b>	<b>-1.106</b>	<b>-1.105</b>	<b>-1.094</b>	<b>-911</b>
<b>E 22</b>	<b>Saldo aus internen Leistungsbeziehungen</b>	<b>-20,18</b>	<b>-185</b>	<b>-185</b>	<b>-185</b>	<b>-185</b>	<b>-185</b>	<b>-185</b>
<b>E 23</b>	<b>= Jahresergebnis (Jahresüberschuss / Jahresfehlbetrag) des Teilhaushalts (Summe E 20 bis E 22)</b>	<b>-263,81</b>	<b>-1.290</b>	<b>-1.291</b>	<b>-1.291</b>	<b>-1.290</b>	<b>-1.279</b>	<b>-1.096</b>

Teilfinanzhaushalt								
Nr.	Ein- und Auszahlungsarten	Ergebnis 2022	Plan 2023	Plan 2024	Plan 2025	Plan 2026	Plan 2027	Plan 2028
F 2	+ Zuwendungen, allgemeine Umlagen und sonstige Transfereinzahlungen	206,74	0	0	0	0	0	0
	61451000 von privaten Unternehmen	206,74	0	0	0	0	0	0
<b>F 8</b>	<b>= Summe der laufenden Einzahlungen aus Verwaltungstätigkeit (Summe F 1 bis F 7)</b>	<b>206,74</b>	<b>0</b>	<b>0</b>	<b>0</b>	<b>0</b>	<b>0</b>	<b>0</b>
F 9	- Personal- und Versorgungsauszahlungen	181,59	510	510	510	510	510	510
	70220000 Entgelt Arbeitnehmer	131,51	400	400	400	400	400	400
	70320000 Arbeitnehmer ZVK	10,21	10	10	10	10	10	10
	70420000 Arbeitnehmer Sozial	39,87	100	100	100	100	100	100
F 10	- Auszahlungen für Sach- und Dienstleistungen	73,78	400	400	400	400	400	400
	72310000 Unterhaltung der Grundstücke, Außenanlagen, Gebäude und Gebäudeeinrichtungen	73,78	300	300	300	300	300	300
	72550000 an den privaten Bereich	0,00	100	100	100	100	100	100
<b>F 15</b>	<b>= Summe der laufenden Auszahlungen aus Verwaltungstätigkeit (Summe F 9 bis F 14)</b>	<b>255,37</b>	<b>910</b>	<b>910</b>	<b>910</b>	<b>910</b>	<b>910</b>	<b>910</b>
<b>F 16</b>	<b>= Saldo der laufenden Ein- und Auszahlungen aus Verwaltungstätigkeit</b>	<b>-48,63</b>	<b>-910</b>	<b>-910</b>	<b>-910</b>	<b>-910</b>	<b>-910</b>	<b>-910</b>
<b>F 20</b>	<b>= Saldo der ordentlichen Ein- und Auszahlungen (Summe F 16 + F 19)</b>	<b>-48,63</b>	<b>-910</b>	<b>-910</b>	<b>-910</b>	<b>-910</b>	<b>-910</b>	<b>-910</b>



# Produkthaushalt 2024 / 2025

Gemeinde: 09 Ortsgemeinde Großkampenbergr

Datum: 26.10.2023  
Uhrzeit: 13:20:05

Haupt-Produktbereich	3	Soziales und Jugend
Produktbereich	36	Kinder-, Jugend- und Familienhilfe
Produktgruppe	366	Einrichtungen der Jugendarbeit
Produkt	3661	Einrichtungen der Jugendarbeit
Leistung	36613	Kinderspielplätze

Teilfinanzhaushalt								
Nr.	Ein- und Auszahlungsarten	Ergebnis 2022	Plan 2023	Plan 2024	Plan 2025	Plan 2026	Plan 2027	Plan 2028
F 22	Saldo der Ein- und Auszahlungen aus internen Leistungsbeziehungen	-20,18	-185	-185	-185	-185	-185	-185
F 23	Summe der ordentlichen und außerordentlichen Ein- und Auszahlungen (Summe F 21 + F 22)	-68,81	-1.095	-1.095	-1.095	-1.095	-1.095	-1.095
F 24	+ Einzahlungen aus Investitionszuwendungen <i>68151000 von privaten Unternehmen</i>	5.693,26 5.693,26	0 0	0 0	0 0	0 0	0 0	0 0
F 27	= Summe der Einzahlungen aus Investitionstätigkeit (Summe F 24 bis F 26)	5.693,26	0	0	0	0	0	0
F 29	- Auszahlungen für Sachanlagen <i>78590000 Auszahlungen für Anlagen im Bau und für geleistete Anzahlungen</i>	10.258,26 10.258,26	0 0	0 0	0 0	0 0	0 0	0 0
F 32	= Summe der Auszahlungen aus Investitionstätigkeit (Summe F 28 bis F 31)	10.258,26	0	0	0	0	0	0
F 33	= Saldo der Ein- und Auszahlungen aus Investitionstätigkeit (Saldo F 27 und F 32)	-4.565,00	0	0	0	0	0	0
F 34	= Finanzmittelüberschuss /-fehlbetrag des Teilhaushalts (Summe F 23 + F 33)	-4.633,81	-1.095	-1.095	-1.095	-1.095	-1.095	-1.095

Teilfinanzhaushalt (Investitionen)								
Nr.	Ein- und Auszahlungsarten	Ergebnis 2022	Plan 2023	Plan 2024	Plan 2025	Plan 2026	Plan 2027	Plan 2028
	Summe der Einzahlungen aus Investitionstätigkeit <i>68151000 von privaten Unternehmen</i>	5.693,26 5.693,26	0 0	0 0	0 0	0 0	0 0	0 0
	Summe der Auszahlungen aus Investitionstätigkeit <i>78590000 Auszahlungen für Anlagen im Bau und für geleistete Anzahlungen</i>	10.258,26 10.258,26	0 0	0 0	0 0	0 0	0 0	0 0
	darunter:							
	Saldo der Ein- und Auszahlungen aus Investitionstätigkeit	-4.565,00	0	0	0	0	0	0



# Produkthaushalt 2024 / 2025

Gemeinde: 09 Ortsgemeinde Großkampenberg

Datum: 26.10.2023  
Uhrzeit: 13:20:05

Haupt-Produktbereich	4	Gesundheit und Sport
Produktbereich	42	Sportförderung
Produktgruppe	424	Sportstätten und Bäder (ohne Sporteinrichtungen der Schulen und der Einrichtungen, die Teile eines K
Produkt	4241	Kommunale Sportstätten und Bäder
Leistung	42411	Sportanlage Großkampenberg

		Teilergebnishaushalt						
Nr.	Ertrags- und Aufwandsarten	Ergebnis 2022	Plan 2023	Plan 2024	Plan 2025	Plan 2026	Plan 2027	Plan 2028
E 2	+ Zuwendungen, allgemeine Umlagen und sonstige Transfererträge	11.540,00	546	546	546	546	546	546
	41510000 Sonderposten aus Zuwendungen	11.540,00	546	546	546	546	546	546
E 6	+ Kostenerstattungen und Kostenumlagen	950,70	4.750	4.750	4.750	4.750	4.750	4.750
	44243000 von Gemeinden und Gemeindeverbänden	430,80	3.500	3.500	3.500	3.500	3.500	3.500
	44259000 vom sonstigen privaten Bereich	519,90	1.250	1.250	1.250	1.250	1.250	1.250
	Kostenanteil Sportverein							
<b>E 8</b>	<b>= Summe der laufenden Erträge aus Verwaltungstätigkeit (Summe E 1 bis E 7)</b>	<b>12.490,70</b>	<b>5.296</b>	<b>5.296</b>	<b>5.296</b>	<b>5.296</b>	<b>5.296</b>	<b>5.296</b>
E 10	- Aufwendungen für Sach- und Dienstleistungen	542,02	5.500	5.450	5.450	5.450	5.450	5.450
	52200000 Aufwendungen für Energie / Wasser / Abwasser / Abfall	542,02	5.500	5.450	5.450	5.450	5.450	5.450
E 11	- Abschreibungen	15.656,00	841	841	841	841	841	841
	53650000 Sportanlagen	15.656,00	841	841	841	841	841	841
E 14	- Sonstige laufende Aufwendungen	533,79	575	625	625	625	625	625
	56210000 Mieten, Pachten und Erbbauzinsen	225,00	225	225	225	225	225	225
	Pachtzahlung Kath. Kirchengemeinde Parz. 138							
	56411000 Gebäudeversicherungen	308,79	350	400	400	400	400	400
<b>E 15</b>	<b>= Summe der laufenden Aufwendungen aus Verwaltungstätigkeit (Summe E 9 bis E 14)</b>	<b>16.731,81</b>	<b>6.916</b>	<b>6.916</b>	<b>6.916</b>	<b>6.916</b>	<b>6.916</b>	<b>6.916</b>
<b>E 16</b>	<b>= Laufendes Ergebnis aus Verwaltungstätigkeit (Saldo E 8 und E 15)</b>	<b>-4.241,11</b>	<b>-1.620</b>	<b>-1.620</b>	<b>-1.620</b>	<b>-1.620</b>	<b>-1.620</b>	<b>-1.620</b>
<b>E 20</b>	<b>= Ordentliches Ergebnis (Summe E 16 bis E 19)</b>	<b>-4.241,11</b>	<b>-1.620</b>	<b>-1.620</b>	<b>-1.620</b>	<b>-1.620</b>	<b>-1.620</b>	<b>-1.620</b>
<b>E 23</b>	<b>= Jahresergebnis (Jahresüberschuss / Jahresfehlbetrag) des Teilhaushalts (Summe E 20 bis E 22)</b>	<b>-4.241,11</b>	<b>-1.620</b>	<b>-1.620</b>	<b>-1.620</b>	<b>-1.620</b>	<b>-1.620</b>	<b>-1.620</b>

		Teilfinanzhaushalt						
Nr.	Ein- und Auszahlungsarten	Ergebnis 2022	Plan 2023	Plan 2024	Plan 2025	Plan 2026	Plan 2027	Plan 2028
F 6	+ Kostenerstattungen und Kostenumlagen	3.168,88	4.750	4.750	4.750	4.750	4.750	4.750
	64243000 von Gemeinden und Gemeindeverbänden	3.168,88	3.500	3.500	3.500	3.500	3.500	3.500
	64290000 von Sonstigen	0,00	1.250	1.250	1.250	1.250	1.250	1.250
	Kostenanteil Sportverein							
<b>F 8</b>	<b>= Summe der laufenden Einzahlungen aus Verwaltungstätigkeit (Summe F 1 bis F 7)</b>	<b>3.168,88</b>	<b>4.750</b>	<b>4.750</b>	<b>4.750</b>	<b>4.750</b>	<b>4.750</b>	<b>4.750</b>
F 10	- Auszahlungen für Sach- und Dienstleistungen	542,02	5.500	5.450	5.450	5.450	5.450	5.450
	72200000 Auszahlungen für Energie / Wasser / Abwasser / Abfall	542,02	5.500	5.450	5.450	5.450	5.450	5.450
F 14	- Sonstige laufende Auszahlungen	533,79	575	625	625	625	625	625
	76210000 Miete Sitzungslokal	225,00	225	225	225	225	225	225
	Pachtzahlung Kath. Kirchengemeinde Parz. 138							
	76411000 Gebäudeversicherungen	308,79	350	400	400	400	400	400
<b>F 15</b>	<b>= Summe der laufenden Auszahlungen aus Verwaltungstätigkeit (Summe F 9 bis F 14)</b>	<b>1.075,81</b>	<b>6.075</b>	<b>6.075</b>	<b>6.075</b>	<b>6.075</b>	<b>6.075</b>	<b>6.075</b>



# Produkthaushalt 2024 / 2025

Gemeinde: 09 Ortsgemeinde Großkampenber

Datum: 26.10.2023  
Uhrzeit: 13:20:05

Haupt-Produktbereich	4	Gesundheit und Sport
Produktbereich	42	Sportförderung
Produktgruppe	424	Sportstätten und Bäder (ohne Sporteinrichtungen der Schulen und der Einrichtungen, die Teile eines K
Produkt	4241	Kommunale Sportstätten und Bäder
Leistung	42411	Sportanlage Großkampenber

Teilfinanzhaushalt								
Nr.	Ein- und Auszahlungsarten	Ergebnis 2022	Plan 2023	Plan 2024	Plan 2025	Plan 2026	Plan 2027	Plan 2028
F 16	= Saldo der laufenden Ein- und Auszahlungen aus Verwaltungstätigkeit	2.093,07	-1.325	-1.325	-1.325	-1.325	-1.325	-1.325
F 20	= Saldo der ordentlichen Ein- und Auszahlungen (Summe F 16 + F 19)	2.093,07	-1.325	-1.325	-1.325	-1.325	-1.325	-1.325
F 23	Summe der ordentlichen und außerordentlichen Ein- und Auszahlungen (Summe F 21 + F 22)	2.093,07	-1.325	-1.325	-1.325	-1.325	-1.325	-1.325
F 34	= Finanzmittelüberschuss /-fehlbetrag des Teilhaushalts (Summe F 23 + F 33)	2.093,07	-1.325	-1.325	-1.325	-1.325	-1.325	-1.325





# Produkthaushalt 2024 / 2025

Gemeinde: 09 Ortsgemeinde Großkampenber

Datum: 26.10.2023  
Uhrzeit: 13:20:05

Haupt-Produktbereich	5	Gestaltung Umwelt
Produktbereich	54	Verkehrsflächen und -anlagen, ÖPNV
Produktgruppe	541	Gemeindestraßen
Produkt	5411	Gemeindestraßen
Leistung	54111	Gemeindestraßen

Teilergebnishaushalt								
Nr.	Ertrags- und Aufwandsarten	Ergebnis 2022	Plan 2023	Plan 2024	Plan 2025	Plan 2026	Plan 2027	Plan 2028
E 2	+ Zuwendungen, allgemeine Umlagen und sonstige Transfererträge	4.607,00	4.607	4.607	4.607	4.607	4.607	4.600
	41510000 Sonderposten aus Zuwendungen	4.607,00	4.607	4.607	4.607	4.607	4.607	4.600
E 4	+ Öffentlich-rechtliche Leistungsentgelte	1.662,00	1.662	1.662	1.662	1.662	1.662	1.662
	43700000 Erträge aus der Auflösung von Sonderposten für Beiträge und ähnliche Entgelte	1.662,00	1.662	1.662	1.662	1.662	1.662	1.662
<b>E 8</b>	<b>= Summe der laufenden Erträge aus Verwaltungstätigkeit (Summe E 1 bis E 7)</b>	<b>6.269,00</b>	<b>6.269</b>	<b>6.269</b>	<b>6.269</b>	<b>6.269</b>	<b>6.269</b>	<b>6.262</b>
E 9	- Personal- und Versorgungsaufwendungen	2.713,89	2.350	2.350	2.350	2.350	2.350	2.350
	50220000 Entgelt Arbeitnehmer	1.965,73	1.800	1.800	1.800	1.800	1.800	1.800
	50320000 Arbeitnehmer ZVK	152,36	50	50	50	50	50	50
	50420000 Arbeitnehmer Sozial	595,80	500	500	500	500	500	500
E 10	- Aufwendungen für Sach- und Dienstleistungen	1.333,25	2.500	2.300	2.300	2.300	2.300	2.300
	52338000 Straßen, Wege, Plätze und Verkehrslenkungsanlagen	1.108,25	2.000	2.000	2.000	2.000	2.000	2.000
	52550000 Maschinengestellung vom privaten Bereich	225,00	500	300	300	300	300	300
E 11	- Abschreibungen	8.548,00	8.549	8.548	8.548	8.547	8.548	8.548
	53580000 Straßen, Wege, Plätze und Verkehrslenkungsanlagen	8.548,00	8.549	8.548	8.548	8.547	8.548	8.548
<b>E 15</b>	<b>= Summe der laufenden Aufwendungen aus Verwaltungstätigkeit (Summe E 9 bis E 14)</b>	<b>12.595,14</b>	<b>13.399</b>	<b>13.198</b>	<b>13.198</b>	<b>13.197</b>	<b>13.198</b>	<b>13.198</b>
<b>E 16</b>	<b>= Laufendes Ergebnis aus Verwaltungstätigkeit (Saldo E 8 und E 15)</b>	<b>-6.326,14</b>	<b>-7.130</b>	<b>-6.929</b>	<b>-6.929</b>	<b>-6.928</b>	<b>-6.929</b>	<b>-6.936</b>
<b>E 20</b>	<b>= Ordentliches Ergebnis (Summe E 16 bis E 19)</b>	<b>-6.326,14</b>	<b>-7.130</b>	<b>-6.929</b>	<b>-6.929</b>	<b>-6.928</b>	<b>-6.929</b>	<b>-6.936</b>
<b>E 22</b>	<b>Saldo aus internen Leistungsbeziehungen</b>	<b>-301,64</b>	<b>-430</b>	<b>-430</b>	<b>-330</b>	<b>-330</b>	<b>-330</b>	<b>-330</b>
<b>E 23</b>	<b>= Jahresergebnis (Jahresüberschuss / Jahresfehlbetrag) des Teilergebnishaushalts (Summe E 20 bis E 22)</b>	<b>-6.627,78</b>	<b>-7.560</b>	<b>-7.359</b>	<b>-7.259</b>	<b>-7.258</b>	<b>-7.259</b>	<b>-7.266</b>

Teilfinanzhaushalt								
Nr.	Ein- und Auszahlungsarten	Ergebnis 2022	Plan 2023	Plan 2024	Plan 2025	Plan 2026	Plan 2027	Plan 2028
<b>F 8</b>	<b>= Summe der laufenden Einzahlungen aus Verwaltungstätigkeit (Summe F 1 bis F 7)</b>	<b>0,00</b>	<b>0</b>	<b>0</b>	<b>0</b>	<b>0</b>	<b>0</b>	<b>0</b>
F 9	- Personal- und Versorgungsauszahlungen	2.713,89	2.350	2.350	2.350	2.350	2.350	2.350
	70220000 Entgelte Arbeitnehmer	1.965,73	1.800	1.800	1.800	1.800	1.800	1.800
	70320000 Arbeitnehmer ZVK	152,36	50	50	50	50	50	50
	70420000 Arbeitnehmer Sozial	595,80	500	500	500	500	500	500
F 10	- Auszahlungen für Sach- und Dienstleistungen	1.225,75	2.500	2.300	2.300	2.300	2.300	2.300
	72338000 Straßen, Wege, Plätze und Verkehrslenkungsanlagen	1.000,75	2.000	2.000	2.000	2.000	2.000	2.000
	72550000 an den privaten Bereich	225,00	500	300	300	300	300	300
<b>F 15</b>	<b>= Summe der laufenden Auszahlungen aus Verwaltungstätigkeit (Summe F 9 bis F 14)</b>	<b>3.939,64</b>	<b>4.850</b>	<b>4.650</b>	<b>4.650</b>	<b>4.650</b>	<b>4.650</b>	<b>4.650</b>
<b>F 16</b>	<b>= Saldo der laufenden Ein- und Auszahlungen aus Verwaltungstätigkeit</b>	<b>-3.939,64</b>	<b>-4.850</b>	<b>-4.650</b>	<b>-4.650</b>	<b>-4.650</b>	<b>-4.650</b>	<b>-4.650</b>
<b>F 20</b>	<b>= Saldo der ordentlichen Ein- und Auszahlungen (Summe F 16 + F 19)</b>	<b>-3.939,64</b>	<b>-4.850</b>	<b>-4.650</b>	<b>-4.650</b>	<b>-4.650</b>	<b>-4.650</b>	<b>-4.650</b>



# Produkthaushalt 2024 / 2025

Gemeinde: 09 Ortsgemeinde Großkampenberg

Datum: 26.10.2023  
Uhrzeit: 13:20:05

Haupt-Produktbereich	5	Gestaltung Umwelt
Produktbereich	54	Verkehrsflächen und -anlagen, ÖPNV
Produktgruppe	541	Gemeindestraßen
Produkt	5411	Gemeindestraßen
Leistung	54111	Gemeindestraßen

Teilfinanzhaushalt								
Nr.	Ein- und Auszahlungsarten	Ergebnis 2022	Plan 2023	Plan 2024	Plan 2025	Plan 2026	Plan 2027	Plan 2028
F 22	Saldo der Ein- und Auszahlungen aus internen Leistungsbeziehungen	-301,64	-430	-430	-330	-330	-330	-330
F 23	Summe der ordentlichen und außerordentlichen Ein- und Auszahlungen (Summe F 21 + F 22)	-4.241,28	-5.280	-5.080	-4.980	-4.980	-4.980	-4.980
F 27	= Summe der Einzahlungen aus Investitionstätigkeit (Summe F 24 bis F 26)	0,00	0	0	0	0	0	0
F 32	= Summe der Auszahlungen aus Investitionstätigkeit (Summe F 28 bis F 31)	0,00	0	0	0	0	0	0
F 33	= Saldo der Ein- und Auszahlungen aus Investitionstätigkeit (Saldo F 27 und F 32)	0,00	0	0	0	0	0	0
F 34	= Finanzmittelüberschuss /-fehlbetrag des Teilhaushalts (Summe F 23 + F 33)	-4.241,28	-5.280	-5.080	-4.980	-4.980	-4.980	-4.980



# Produkthaushalt 2024 / 2025

Gemeinde: 09 Ortsgemeinde Großkampenber

Datum: 26.10.2023  
Uhrzeit: 13:20:05

Haupt-Produktbereich	5	Gestaltung Umwelt
Produktbereich	54	Verkehrsflächen und -anlagen, ÖPNV
Produktgruppe	541	Gemeindestraßen
Produkt	5411	Gemeindestraßen
Leistung	54112	Straßenbeleuchtung

Teilergebnishaushalt								
Nr.	Ertrags- und Aufwandsarten	Ergebnis 2022	Plan 2023	Plan 2024	Plan 2025	Plan 2026	Plan 2027	Plan 2028
E 2	+ Zuwendungen, allgemeine Umlagen und sonstige Transfererträge <i>41490000 Zuwendung von Jagdgenossenschaft</i>	0,00	0	6.000	0	0	0	0
<b>E 8</b>	<b>= Summe der laufenden Erträge aus Verwaltungstätigkeit (Summe E 1 bis E 7)</b>	<b>0,00</b>	<b>0</b>	<b>6.000</b>	<b>0</b>	<b>0</b>	<b>0</b>	<b>0</b>
E 10	- Aufwendungen für Sach- und Dienstleistungen <i>52200000 Aufwendungen für Energie / Wasser / Abwasser / Abfall</i> <i>52370000 Unterhaltung der Betriebs- und Geschäftsausstattung</i>	4.229,38 2.209,04 2.020,34	3.700 2.200 1.500	9.800 8.200 1.600	3.800 2.200 1.600	3.800 2.200 1.600	3.800 2.200 1.600	3.800 2.200 1.600
<b>E 15</b>	<b>= Summe der laufenden Aufwendungen aus Verwaltungstätigkeit (Summe E 9 bis E 14)</b>	<b>4.229,38</b>	<b>3.700</b>	<b>9.800</b>	<b>3.800</b>	<b>3.800</b>	<b>3.800</b>	<b>3.800</b>
<b>E 16</b>	<b>= Laufendes Ergebnis aus Verwaltungstätigkeit (Saldo E 8 und E 15)</b>	<b>-4.229,38</b>	<b>-3.700</b>	<b>-3.800</b>	<b>-3.800</b>	<b>-3.800</b>	<b>-3.800</b>	<b>-3.800</b>
<b>E 20</b>	<b>= Ordentliches Ergebnis (Summe E 16 bis E 19)</b>	<b>-4.229,38</b>	<b>-3.700</b>	<b>-3.800</b>	<b>-3.800</b>	<b>-3.800</b>	<b>-3.800</b>	<b>-3.800</b>
<b>E 23</b>	<b>= Jahresergebnis (Jahresüberschuss / Jahresfehlbetrag) des Teilhaushalts (Summe E 20 bis E 22)</b>	<b>-4.229,38</b>	<b>-3.700</b>	<b>-3.800</b>	<b>-3.800</b>	<b>-3.800</b>	<b>-3.800</b>	<b>-3.800</b>

Teilfinanzhaushalt								
Nr.	Ein- und Auszahlungsarten	Ergebnis 2022	Plan 2023	Plan 2024	Plan 2025	Plan 2026	Plan 2027	Plan 2028
F 2	+ Zuwendungen, allgemeine Umlagen und sonstige Transfereinzahlungen <i>61490000 von Sonstigen</i>	0,00	0	6.000	0	0	0	0
<b>F 8</b>	<b>= Summe der laufenden Einzahlungen aus Verwaltungstätigkeit (Summe F 1 bis F 7)</b>	<b>0,00</b>	<b>0</b>	<b>6.000</b>	<b>0</b>	<b>0</b>	<b>0</b>	<b>0</b>
F 10	- Auszahlungen für Sach- und Dienstleistungen <i>72200000 Auszahlungen für Energie / Wasser / Abwasser / Abfall</i> <i>72370000 Unterhaltung der Betriebs- und Geschäftsausstattung</i>	4.229,38 2.209,04 2.020,34	3.700 2.200 1.500	9.800 8.200 1.600	3.800 2.200 1.600	3.800 2.200 1.600	3.800 2.200 1.600	3.800 2.200 1.600
<b>F 15</b>	<b>= Summe der laufenden Auszahlungen aus Verwaltungstätigkeit (Summe F 9 bis F 14)</b>	<b>4.229,38</b>	<b>3.700</b>	<b>9.800</b>	<b>3.800</b>	<b>3.800</b>	<b>3.800</b>	<b>3.800</b>
<b>F 16</b>	<b>= Saldo der laufenden Ein- und Auszahlungen aus Verwaltungstätigkeit</b>	<b>-4.229,38</b>	<b>-3.700</b>	<b>-3.800</b>	<b>-3.800</b>	<b>-3.800</b>	<b>-3.800</b>	<b>-3.800</b>
<b>F 20</b>	<b>= Saldo der ordentlichen Ein- und Auszahlungen (Summe F 16 + F 19)</b>	<b>-4.229,38</b>	<b>-3.700</b>	<b>-3.800</b>	<b>-3.800</b>	<b>-3.800</b>	<b>-3.800</b>	<b>-3.800</b>
<b>F 23</b>	<b>= Summe der ordentlichen und außerordentlichen Ein- und Auszahlungen (Summe F 21 + F 22)</b>	<b>-4.229,38</b>	<b>-3.700</b>	<b>-3.800</b>	<b>-3.800</b>	<b>-3.800</b>	<b>-3.800</b>	<b>-3.800</b>
F 29	- Auszahlungen für Sachanlagen <i>78590000 Auszahlungen für Anlagen im Bau und für geleistete Anzahlungen</i>	0,00 0,00	0 0	18.000 18.000	0 0	0 0	0 0	0 0
<b>F 32</b>	<b>= Summe der Auszahlungen aus Investitionstätigkeit (Summe F 28 bis F 31)</b>	<b>0,00</b>	<b>0</b>	<b>18.000</b>	<b>0</b>	<b>0</b>	<b>0</b>	<b>0</b>
<b>F 33</b>	<b>= Saldo der Ein- und Auszahlungen aus Investitionstätigkeit (Saldo F 27 und F 32)</b>	<b>0,00</b>	<b>0</b>	<b>-18.000</b>	<b>0</b>	<b>0</b>	<b>0</b>	<b>0</b>



# Produkthaushalt 2024 / 2025

Gemeinde: 09 Ortsgemeinde Großkampenberg

Datum: 26.10.2023  
Uhrzeit: 13:20:05

Haupt-Produktbereich	5	Gestaltung Umwelt
Produktbereich	54	Verkehrsflächen und -anlagen, ÖPNV
Produktgruppe	541	Gemeindestraßen
Produkt	5411	Gemeindestraßen
Leistung	54112	Straßenbeleuchtung

Teilfinanzhaushalt								
Nr.	Ein- und Auszahlungsarten	Ergebnis 2022	Plan 2023	Plan 2024	Plan 2025	Plan 2026	Plan 2027	Plan 2028
F 34	= Finanzmittelüberschuss /-fehlbetrag des Teilhaushalts (Summe F 23 + F 33)	-4.229,38	-3.700	-21.800	-3.800	-3.800	-3.800	-3.800

Teilfinanzhaushalt (Investitionen)								
Nr.	Ein- und Auszahlungsarten	Ergebnis 2022	Plan 2023	Plan 2024	Plan 2025	Plan 2026	Plan 2027	Plan 2028
	Summe der Auszahlungen aus Investitionstätigkeit	0,00	0	18.000	0	0	0	0
	78590000 Auszahlungen für Anlagen im Bau und für geleistete Anzahlungen	0,00	0	18.000	0	0	0	0
	darunter:							
	Saldo der Ein- und Auszahlungen aus Investitionstätigkeit	0,00	0	-18.000	0	0	0	0



# Produkthaushalt 2024 / 2025

Gemeinde: 09 Ortsgemeinde Großkampenber

Datum: 26.10.2023  
Uhrzeit: 13:20:05

Haupt-Produktbereich	5	Gestaltung Umwelt
Produktbereich	54	Verkehrsflächen und -anlagen, ÖPNV
Produktgruppe	541	Gemeindestraßen
Produkt	5411	Gemeindestraßen
Leistung	54113	Buswartehallen

Teilergebnishaushalt								
Nr.	Ertrags- und Aufwandsarten	Ergebnis 2022	Plan 2023	Plan 2024	Plan 2025	Plan 2026	Plan 2027	Plan 2028
E 2	+ Zuwendungen, allgemeine Umlagen und sonstige Transfererträge <i>41510000 Sonderposten aus Zuwendungen</i>	170,00	170	170	170	170	170	170
E 8	= Summe der laufenden Erträge aus Verwaltungstätigkeit (Summe E 1 bis E 7)	170,00	170	170	170	170	170	170
E 10	- Aufwendungen für Sach- und Dienstleistungen <i>52313000 Gebäude einschließlich der Bestandteile, die dem Gebäude zuzurechnen sind</i>	4.031,60	0	0	0	0	0	0
E 11	- Abschreibungen <i>53490000 mit sonstigen Gebäuden</i>	289,00	289	289	289	289	289	289
E 14	- Sonstige laufende Aufwendungen <i>56411000 Gebäudeversicherungen</i>	137,19	150	200	200	200	200	200
E 15	= Summe der laufenden Aufwendungen aus Verwaltungstätigkeit (Summe E 9 bis E 14)	4.457,79	439	489	489	489	489	489
E 16	= Laufendes Ergebnis aus Verwaltungstätigkeit (Saldo E 8 und E 15)	-4.287,79	-269	-319	-319	-319	-319	-319
E 20	= Ordentliches Ergebnis (Summe E 16 bis E 19)	-4.287,79	-269	-319	-319	-319	-319	-319
E 23	= Jahresergebnis (Jahresüberschuss / Jahresfehlbetrag) des Teilhaushalts (Summe E 20 bis E 22)	-4.287,79	-269	-319	-319	-319	-319	-319

Teilfinanzhaushalt								
Nr.	Ein- und Auszahlungsarten	Ergebnis 2022	Plan 2023	Plan 2024	Plan 2025	Plan 2026	Plan 2027	Plan 2028
F 10	- Auszahlungen für Sach- und Dienstleistungen <i>72313000 Gebäude einschließlich der Bestandteile, die dem Gebäude zuzurechnen sind</i>	4.031,60	0	0	0	0	0	0
F 14	- Sonstige laufende Auszahlungen <i>76411000 Gebäudeversicherungen</i>	137,19	150	200	200	200	200	200
F 15	= Summe der laufenden Auszahlungen aus Verwaltungstätigkeit (Summe F 9 bis F 14)	4.168,79	150	200	200	200	200	200
F 16	= Saldo der laufenden Ein- und Auszahlungen aus Verwaltungstätigkeit	-4.168,79	-150	-200	-200	-200	-200	-200
F 20	= Saldo der ordentlichen Ein- und Auszahlungen (Summe F 16 + F 19)	-4.168,79	-150	-200	-200	-200	-200	-200
F 23	= Summe der ordentlichen und außerordentlichen Ein- und Auszahlungen (Summe F 21 + F 22)	-4.168,79	-150	-200	-200	-200	-200	-200
F 34	= Finanzmittelüberschuss /-fehlbetrag des Teilhaushalts (Summe F 23 + F 33)	-4.168,79	-150	-200	-200	-200	-200	-200



# Produkthaushalt 2024 / 2025

Gemeinde: 09 Ortsgemeinde Großkampenbergr

Datum: 26.10.2023  
Uhrzeit: 13:20:05

Haupt-Produktbereich	5	Gestaltung Umwelt
Produktbereich	54	Verkehrsflächen und -anlagen, ÖPNV
Produktgruppe	541	Gemeindestraßen
Produkt	5415	Konzessionsabgaben
Leistung	54150	Konzessionsabgaben

Teilergebnishaushalt								
Nr.	Ertrags- und Aufwandsarten	Ergebnis 2022	Plan 2023	Plan 2024	Plan 2025	Plan 2026	Plan 2027	Plan 2028
E 7	+ Sonstige laufende Erträge 46250000 Konzessionsabgaben	5.418,81	6.000	6.000	6.000	6.000	6.000	6.000
E 8	= Summe der laufenden Erträge aus Verwaltungstätigkeit (Summe E 1 bis E 7)	5.418,81	6.000	6.000	6.000	6.000	6.000	6.000
E 16	= Laufendes Ergebnis aus Verwaltungstätigkeit (Saldo E 8 und E 15)	5.418,81	6.000	6.000	6.000	6.000	6.000	6.000
E 20	= Ordentliches Ergebnis (Summe E 16 bis E 19)	5.418,81	6.000	6.000	6.000	6.000	6.000	6.000
E 23	= Jahresergebnis (Jahresüberschuss / Jahresfehlbetrag) des Teilhaushalts (Summe E 20 bis E 22)	5.418,81	6.000	6.000	6.000	6.000	6.000	6.000

Teilfinanzhaushalt								
Nr.	Ein- und Auszahlungsarten	Ergebnis 2022	Plan 2023	Plan 2024	Plan 2025	Plan 2026	Plan 2027	Plan 2028
F 7	+ Sonstige laufende Einzahlungen 66250000 Konzessionsabgaben	5.418,81	6.000	6.000	6.000	6.000	6.000	6.000
F 8	= Summe der laufenden Einzahlungen aus Verwaltungstätigkeit (Summe F 1 bis F 7)	5.418,81	6.000	6.000	6.000	6.000	6.000	6.000
F 16	= Saldo der laufenden Ein- und Auszahlungen aus Verwaltungstätigkeit	5.418,81	6.000	6.000	6.000	6.000	6.000	6.000
F 20	= Saldo der ordentlichen Ein- und Auszahlungen (Summe F 16 + F 19)	5.418,81	6.000	6.000	6.000	6.000	6.000	6.000
F 23	= Summe der ordentlichen und außerordentlichen Ein- und Auszahlungen (Summe F 21 + F 22)	5.418,81	6.000	6.000	6.000	6.000	6.000	6.000
F 34	= Finanzmittelüberschuss /-fehlbetrag des Teilhaushalts (Summe F 23 + F 33)	5.418,81	6.000	6.000	6.000	6.000	6.000	6.000



# Produkthaushalt 2024 / 2025

Gemeinde: 09 Ortsgemeinde Großkampenber

Datum: 26.10.2023  
Uhrzeit: 13:20:05

Haupt-Produktbereich	5	Gestaltung Umwelt
Produktbereich	55	Natur- und Landschaftspflege
Produktgruppe	551	Öffentliches Grün, Landschaftsbau (soweit keinem a nderen Produkt zuzuordnen)
Produkt	5511	Öffentliches Grün, Landschaftsbau
Leistung	55111	Grünflächen, Parkanlagen

Teilergebnishaushalt								
Nr.	Ertrags- und Aufwandsarten	Ergebnis 2022	Plan 2023	Plan 2024	Plan 2025	Plan 2026	Plan 2027	Plan 2028
E 9	- Personal- und Versorgungsaufwendungen	0,00	520	520	520	520	520	520
	50220000 Entgelt Arbeitnehmer	0,00	400	400	400	400	400	400
	50320000 Arbeitnehmer ZVK	0,00	20	20	20	20	20	20
	50420000 Arbeitnehmer Sozial	0,00	100	100	100	100	100	100
E 15	= Summe der laufenden Aufwendungen aus Verwaltungstätigkeit (Summe E 9 bis E 14)	0,00	520	520	520	520	520	520
E 16	= Laufendes Ergebnis aus Verwaltungstätigkeit (Saldo E 8 und E 15)	0,00	-520	-520	-520	-520	-520	-520
E 20	= Ordentliches Ergebnis (Summe E 16 bis E 19)	0,00	-520	-520	-520	-520	-520	-520
E 22	Saldo aus internen Leistungsbeziehungen	0,00	-185	-185	-185	-185	-185	-185
E 23	= Jahresergebnis (Jahresüberschuss / Jahresfehlbetrag) des Teilhaushalts (Summe E 20 bis E 22)	0,00	-705	-705	-705	-705	-705	-705

Teilfinanzhaushalt								
Nr.	Ein- und Auszahlungsarten	Ergebnis 2022	Plan 2023	Plan 2024	Plan 2025	Plan 2026	Plan 2027	Plan 2028
F 9	- Personal- und Versorgungsauszahlungen	0,00	520	520	520	520	520	520
	70220000 Entgelte Arbeitnehmer	0,00	400	400	400	400	400	400
	70320000 Arbeitnehmer ZVK	0,00	20	20	20	20	20	20
	70420000 Arbeitnehmer Sozial	0,00	100	100	100	100	100	100
F 15	= Summe der laufenden Auszahlungen aus Verwaltungstätigkeit (Summe F 9 bis F14)	0,00	520	520	520	520	520	520
F 16	= Saldo der laufenden Ein- und Auszahlungen aus Verwaltungstätigkeit	0,00	-520	-520	-520	-520	-520	-520
F 20	= Saldo der ordentlichen Ein- und Auszahlungen (Summe F 16 + F 19)	0,00	-520	-520	-520	-520	-520	-520
F 22	Saldo der Ein- und Auszahlungen aus internen Leistungsbeziehungen	0,00	-185	-185	-185	-185	-185	-185
F 23	Summe der ordentlichen und außerordentlichen Ein- und Auszahlungen (Summe F 21 + F 22)	0,00	-705	-705	-705	-705	-705	-705
F 34	= Finanzmittelüberschuss /-fehlbetrag des Teilhaushalts (Summe F 23 + F 33)	0,00	-705	-705	-705	-705	-705	-705



# Produkthaushalt 2024 / 2025

Gemeinde: 09 Ortsgemeinde Großkampenber

Datum: 26.10.2023  
Uhrzeit: 13:20:05

Haupt-Produktbereich	5	Gestaltung Umwelt
Produktbereich	55	Natur- und Landschaftspflege
Produktgruppe	553	Friedhofs- und Bestattungswesen
Produkt	5531	Friedhofswesen (Friedhofsanlagen, einschließlich Friedwald)
Leistung	55311	Friedhof- und Bestattungswesen

Teilergebnishaushalt								
Nr.	Ertrags- und Aufwandsarten	Ergebnis 2022	Plan 2023	Plan 2024	Plan 2025	Plan 2026	Plan 2027	Plan 2028
E 4	+ Öffentlich-rechtliche Leistungsentgelte	7.054,81	14.689	18.201	14.826	14.780	14.762	14.703
	43224000 für das Bestattungswesen	190,00	80	120	120	120	120	120
	43224200 lfd. Unterhaltungsgebühren-Abrechnung-	-8.843,28	0	0	0	0	0	0
	43224300 Unterhaltungsgebühren -Vorauszahlungen-	14.859,00	13.962	17.150	13.800	13.800	13.800	13.800
	43700000 Erträge aus der Auflösung von Sonderposten für Beiträge und ähnliche Entgelte	10,00	10	10	10	10	10	10
	43900000 Erträge aus der Auflösung von Sonderposten für Grabnutzungsentgelte	702,23	637	647	622	576	558	499
	43920000 Erträge aus der Auflösung von Sonderposten für Unterhaltungsgebühren im Voraus	136,86	0	274	274	274	274	274
<b>E 8</b>	<b>= Summe der laufenden Erträge aus Verwaltungstätigkeit (Summe E 1 bis E 7)</b>	<b>7.054,81</b>	<b>14.689</b>	<b>18.201</b>	<b>14.826</b>	<b>14.780</b>	<b>14.762</b>	<b>14.703</b>
E 9	- Personal- und Versorgungsaufwendungen	1.563,97	1.800	2.750	2.570	2.570	2.570	2.570
	50220000 Arbeitnehmer	1.132,91	1.550	2.000	1.950	1.950	1.950	1.950
	50320000 Arbeitnehmer ZVK	87,77	50	150	120	120	120	120
	50420000 Arbeitnehmer Sozial	343,29	200	600	500	500	500	500
E 10	- Aufwendungen für Sach- und Dienstleistungen	3.687,26	8.517	10.774	5.914	5.968	6.050	6.091
	52200000 Aufwendungen für Energie / Wasser / Abwasser / Abfall	2.485,86	2.020	2.600	2.700	2.700	2.700	2.700
	52311000 Grundstücke	0,00	4.647	0	0	0	0	0
	52320000 Bewirtschaftung der Grundstücke, Außenanlagen, Gebäude und Gebäudeeinrichtungen	1.073,90	1.600	8.000	3.045	3.099	3.181	3.222
	52550000 an den privaten Bereich	127,50	250	174	169	169	169	169
E 11	- Abschreibungen	1.361,95	3.161	2.472	2.472	2.472	2.472	2.472
	53580000 Straßen, Wege, Plätze und Verkehrslenkungsanlagen	1.361,95	3.161	2.472	2.472	2.472	2.472	2.472
E 14	- Sonstige laufenden Aufwendungen	75,74	81	105	120	120	120	120
	56411000 Gebäudeversicherungen	75,74	81	105	120	120	120	120
<b>E 15</b>	<b>= Summe der laufenden Aufwendungen aus Verwaltungstätigkeit (Summe E 9 bis E 14)</b>	<b>6.688,92</b>	<b>13.559</b>	<b>16.101</b>	<b>11.076</b>	<b>11.130</b>	<b>11.212</b>	<b>11.253</b>
<b>E 16</b>	<b>= Laufendes Ergebnis aus Verwaltungstätigkeit (Saldo E 8 und E 15)</b>	<b>365,89</b>	<b>1.130</b>	<b>2.100</b>	<b>3.750</b>	<b>3.650</b>	<b>3.550</b>	<b>3.450</b>
E 18	- Zinsaufwendungen und sonstige Finanzaufwendungen	192,05	930	1.900	3.450	3.350	3.250	3.150
	57430000 an Gemeinden und Gemeindeverbände (Zinserstattung Darlehen)	192,05	930	1.900	3.450	3.350	3.250	3.150
<b>E 19</b>	<b>= Saldo der Zins -und sonstigen Finanzerträge und -aufwendungen (Saldo E 17 und E 18)</b>	<b>-192,05</b>	<b>-930</b>	<b>-1.900</b>	<b>-3.450</b>	<b>-3.350</b>	<b>-3.250</b>	<b>-3.150</b>
<b>E 20</b>	<b>= Ordentliches Ergebnis (Summe E 16 bis E 19)</b>	<b>173,84</b>	<b>200</b>	<b>200</b>	<b>300</b>	<b>300</b>	<b>300</b>	<b>300</b>
<b>E 22</b>	<b>= Saldo aus internen Leistungsbeziehungen</b>	<b>-173,84</b>	<b>-200</b>	<b>-200</b>	<b>-300</b>	<b>-300</b>	<b>-300</b>	<b>-300</b>
<b>E 23</b>	<b>= Jahresergebnis (Jahresüberschuss / Jahresfehlbetrag) des Teilhaushalts (Summe E 20 bis E 22)</b>	<b>0,00</b>	<b>0</b>	<b>0</b>	<b>0</b>	<b>0</b>	<b>0</b>	<b>0</b>

Teilfinanzhaushalt								
Nr.	Ein- und Auszahlungsarten	Ergebnis 2022	Plan 2023	Plan 2024	Plan 2025	Plan 2026	Plan 2027	Plan 2028
F 4	+ Öffentlich-rechtliche Leistungsentgelte	7.966,05	14.042	17.270	13.920	13.920	13.920	13.920
	63224000 für das Bestattungswesen	190,00	80	120	120	120	120	120





# Produkthaushalt 2024 / 2025

Gemeinde: 09 Ortsgemeinde Großkampenber

Datum: 26.10.2023  
Uhrzeit: 13:20:05

Haupt-Produktbereich	5	Gestaltung Umwelt
Produktbereich	55	Natur- und Landschaftspflege
Produktgruppe	553	Friedhofs- und Bestattungswesen
Produkt	5531	Friedhofswesen (Friedhofsanlagen, einschließlich Friedwald)
Leistung	55311	Friedhof- und Bestattungswesen

Teilfinanzhaushalt								
Nr.	Ein- und Auszahlungsarten	Ergebnis 2022	Plan 2023	Plan 2024	Plan 2025	Plan 2026	Plan 2027	Plan 2028
	63224200 lfd. Unterhaltungsgebühren-Abrechnung-	-6.883,12	0	0	0	0	0	0
	63224300 Unterhaltungsgebühren -Vorauszahlung-	14.659,17	13.962	17.150	13.800	13.800	13.800	13.800
<b>F 8</b>	<b>= Summe der laufenden Einzahlungen aus Verwaltungstätigkeit (Summe F 1 bis F 7)</b>	<b>7.966,05</b>	<b>14.042</b>	<b>17.270</b>	<b>13.920</b>	<b>13.920</b>	<b>13.920</b>	<b>13.920</b>
F 9	- Personal- und Versorgungsauszahlungen	1.563,97	1.800	2.750	2.570	2.570	2.570	2.570
	70220000 Entgelte Arbeitnehmer	1.132,91	1.550	2.000	1.950	1.950	1.950	1.950
	70320000 Arbeitnehmer ZVK	87,77	50	150	120	120	120	120
	70420000 Arbeitnehmer Sozial	343,29	200	600	500	500	500	500
F 10	- Auszahlungen für Sach- und Dienstleistungen	3.687,26	8.517	10.774	5.914	5.968	6.050	6.091
	72200000 Auszahlungen für Energie / Wasser / Abwasser / Abfall	2.485,86	2.020	2.600	2.700	2.700	2.700	2.700
	72311000 Grundstücke	0,00	4.647	0	0	0	0	0
	72320000 Bewirtschaftung der Grundstücke, Außenanlagen, Gebäude und Gebäudeeinrichtungen	1.073,90	1.600	8.000	3.045	3.099	3.181	3.222
	72550000 an den privaten Bereich	127,50	250	174	169	169	169	169
F 14	- Sonstige laufende Auszahlungen	75,74	81	105	120	120	120	120
	76411000 Gebäudeversicherungen	75,74	81	105	120	120	120	120
<b>F 15</b>	<b>= Summe der laufenden Auszahlungen aus Verwaltungstätigkeit (Summe F 9 bis F 14)</b>	<b>5.326,97</b>	<b>10.398</b>	<b>13.629</b>	<b>8.604</b>	<b>8.658</b>	<b>8.740</b>	<b>8.781</b>
<b>F 16</b>	<b>= Saldo der laufenden Ein- und Auszahlungen aus Verwaltungstätigkeit</b>	<b>2.639,08</b>	<b>3.644</b>	<b>3.641</b>	<b>5.316</b>	<b>5.262</b>	<b>5.180</b>	<b>5.139</b>
F 18	- Zinsauszahlungen und sonstige Finanzauszahlungen	192,05	930	1.900	3.450	3.350	3.250	3.150
	77430000 an Gemeinden und Gemeindeverbände	192,05	930	1.900	3.450	3.350	3.250	3.150
<b>F 19</b>	<b>= Saldo der Zins- und der sonstigen Finanzein- und -auszahlungen</b>	<b>-192,05</b>	<b>-930</b>	<b>-1.900</b>	<b>-3.450</b>	<b>-3.350</b>	<b>-3.250</b>	<b>-3.150</b>
<b>F 20</b>	<b>= Saldo der ordentlichen Ein- und Auszahlungen (Summe F 16 + F 19)</b>	<b>2.447,03</b>	<b>2.714</b>	<b>1.741</b>	<b>1.866</b>	<b>1.912</b>	<b>1.930</b>	<b>1.989</b>
<b>F 22</b>	<b>Saldo der Ein- und Auszahlungen aus internen Leistungsbeziehungen</b>	<b>-173,84</b>	<b>-200</b>	<b>-200</b>	<b>-300</b>	<b>-300</b>	<b>-300</b>	<b>-300</b>
<b>F 23</b>	<b>Summe der ordentlichen und außerordentlichen Ein- und Auszahlungen (Summe F 21 + F 22)</b>	<b>2.273,19</b>	<b>2.514</b>	<b>1.541</b>	<b>1.566</b>	<b>1.612</b>	<b>1.630</b>	<b>1.689</b>
F 25	+ Einzahlungen aus Beiträgen und ähnlichen Entgelten	4.472,46	0	0	0	0	0	0
	68270000 Grabnutzungsentgelte	4.472,46	0	0	0	0	0	0
<b>F 27</b>	<b>= Summe der Einzahlungen aus Investitionstätigkeit (Summe F 24 bis F 26)</b>	<b>4.472,46</b>	<b>0</b>	<b>0</b>	<b>0</b>	<b>0</b>	<b>0</b>	<b>0</b>
F 29	- Auszahlungen für Sachanlagen	14.363,13	0	0	0	0	0	0
	78590000 Auszahlungen für Anlagen im Bau und für geleistete Anzahlungen	14.363,13	0	0	0	0	0	0
<b>F 32</b>	<b>= Summe der Auszahlungen aus Investitionstätigkeit (Summe F 28 bis F 31)</b>	<b>14.363,13</b>	<b>0</b>	<b>0</b>	<b>0</b>	<b>0</b>	<b>0</b>	<b>0</b>
<b>F 33</b>	<b>= Saldo der Ein- und Auszahlungen aus Investitionstätigkeit (Saldo F 27 und F 32)</b>	<b>-9.890,67</b>	<b>0</b>	<b>0</b>	<b>0</b>	<b>0</b>	<b>0</b>	<b>0</b>
<b>F 34</b>	<b>= Finanzmittelüberschuss /-fehlbetrag des Teilhaushalts (Summe F 23 + F 33)</b>	<b>-7.617,48</b>	<b>2.514</b>	<b>1.541</b>	<b>1.566</b>	<b>1.612</b>	<b>1.630</b>	<b>1.689</b>



# Produkthaushalt 2024 / 2025

Gemeinde: 09 Ortsgemeinde Großkampenberg

Datum: 26.10.2023  
Uhrzeit: 13:20:05

Haupt-Produktbereich	5	Gestaltung Umwelt
Produktbereich	55	Natur- und Landschaftspflege
Produktgruppe	553	Friedhofs- und Bestattungswesen
Produkt	5531	Friedhofswesen (Friedhofsanlagen, einschließlich Friedwald)
Leistung	55311	Friedhof- und Bestattungswesen

Teilfinanzhaushalt (Investitionen)								
Nr.	Ein- und Auszahlungsarten	Ergebnis 2022	Plan 2023	Plan 2024	Plan 2025	Plan 2026	Plan 2027	Plan 2028
	Summe der Einzahlungen aus Investitionstätigkeit	4.472,46	0	0	0	0	0	0
	68270000 Grabnutzungsentgelte	4.472,46	0	0	0	0	0	0
	Summe der Auszahlungen aus Investitionstätigkeit	14.363,13	0	0	0	0	0	0
	78590000 Auszahlungen für Anlagen im Bau und für geleistete Anzahlungen	14.363,13	0	0	0	0	0	0
	darunter:							
	<b>Saldo der Ein- und Auszahlungen aus Investitionstätigkeit</b>	<b>-9.890,67</b>	<b>0</b>	<b>0</b>	<b>0</b>	<b>0</b>	<b>0</b>	<b>0</b>



# Produkthaushalt 2024 / 2025

Gemeinde: 09 Ortsgemeinde Großkampenber

Datum: 26.10.2023  
Uhrzeit: 13:20:05

Haupt-Produktbereich	5	Gestaltung Umwelt
Produktbereich	55	Natur- und Landschaftspflege
Produktgruppe	555	Land- und Forstwirtschaft, Weinbau
Produkt	5551	Kommunale Forstwirtschaft
Leistung	55510	Kommunale Forstwirtschaft

Teilergebnishaushalt								
Nr.	Ertrags- und Aufwandsarten	Ergebnis 2022	Plan 2023	Plan 2024	Plan 2025	Plan 2026	Plan 2027	Plan 2028
<b>E 8</b>	<b>= Summe der laufenden Erträge aus Verwaltungstätigkeit (Summe E 1 bis E 7)</b>	<b>0,00</b>	<b>0</b>	<b>0</b>	<b>0</b>	<b>0</b>	<b>0</b>	<b>0</b>
E 10	- Aufwendungen für Sach- und Dienstleistungen	1.767,00	2.205	2.205	2.205	2.205	2.205	2.205
	52320000 Bewirtschaftung der Grundstücke, Außenanlagen, Gebäude und Gebäudeeinrichtungen	5,00	5	5	5	5	5	5
	52491000 Unternehmerkosten	1.666,00	2.100	2.100	2.100	2.100	2.100	2.100
	52542000 an das Land	96,00	100	100	100	100	100	100
E 14	- Sonstige laufenden Aufwendungen	1,06	5	5	5	5	5	5
	56410000 Versicherungsbeiträge	1,06	5	5	5	5	5	5
<b>E 15</b>	<b>= Summe der laufenden Aufwendungen aus Verwaltungstätigkeit (Summe E 9 bis E 14)</b>	<b>1.768,06</b>	<b>2.210</b>	<b>2.210</b>	<b>2.210</b>	<b>2.210</b>	<b>2.210</b>	<b>2.210</b>
<b>E 16</b>	<b>= Laufendes Ergebnis aus Verwaltungstätigkeit (Saldo E 8 und E 15)</b>	<b>-1.768,06</b>	<b>-2.210</b>	<b>-2.210</b>	<b>-2.210</b>	<b>-2.210</b>	<b>-2.210</b>	<b>-2.210</b>
<b>E 20</b>	<b>= Ordentliches Ergebnis (Summe E 16 bis E 19)</b>	<b>-1.768,06</b>	<b>-2.210</b>	<b>-2.210</b>	<b>-2.210</b>	<b>-2.210</b>	<b>-2.210</b>	<b>-2.210</b>
<b>E 23</b>	<b>= Jahresergebnis (Jahresüberschuss / Jahresfehlbetrag) des Teilhaushalts (Summe E 20 bis E 22)</b>	<b>-1.768,06</b>	<b>-2.210</b>	<b>-2.210</b>	<b>-2.210</b>	<b>-2.210</b>	<b>-2.210</b>	<b>-2.210</b>

Teilfinanzhaushalt								
Nr.	Ein- und Auszahlungsarten	Ergebnis 2022	Plan 2023	Plan 2024	Plan 2025	Plan 2026	Plan 2027	Plan 2028
<b>F 8</b>	<b>= Summe der laufenden Einzahlungen aus Verwaltungstätigkeit (Summe F 1 bis F 7)</b>	<b>0,00</b>	<b>0</b>	<b>0</b>	<b>0</b>	<b>0</b>	<b>0</b>	<b>0</b>
F 10	- Auszahlungen für Sach- und Dienstleistungen	1.767,00	2.205	2.205	2.205	2.205	2.205	2.205
	72320000 Bewirtschaftung der Grundstücke, Außenanlagen, Gebäude und Gebäudeeinrichtungen	5,00	5	5	5	5	5	5
	72491000 Unternehmerkosten	1.666,00	2.100	2.100	2.100	2.100	2.100	2.100
	72542000 an das Land	96,00	100	100	100	100	100	100
F 14	- Sonstige laufende Auszahlungen	1,06	5	5	5	5	5	5
	76410000 Versicherungsbeiträge	1,06	5	5	5	5	5	5
<b>F 15</b>	<b>= Summe der laufenden Auszahlungen aus Verwaltungstätigkeit (Summe F 9 bis F 14)</b>	<b>1.768,06</b>	<b>2.210</b>	<b>2.210</b>	<b>2.210</b>	<b>2.210</b>	<b>2.210</b>	<b>2.210</b>
<b>F 16</b>	<b>= Saldo der laufenden Ein- und Auszahlungen aus Verwaltungstätigkeit</b>	<b>-1.768,06</b>	<b>-2.210</b>	<b>-2.210</b>	<b>-2.210</b>	<b>-2.210</b>	<b>-2.210</b>	<b>-2.210</b>
<b>F 20</b>	<b>= Saldo der ordentlichen Ein- und Auszahlungen (Summe F 16 + F 19)</b>	<b>-1.768,06</b>	<b>-2.210</b>	<b>-2.210</b>	<b>-2.210</b>	<b>-2.210</b>	<b>-2.210</b>	<b>-2.210</b>
<b>F 23</b>	<b>= Summe der ordentlichen und außerordentlichen Ein- und Auszahlungen (Summe F 21 + F 22)</b>	<b>-1.768,06</b>	<b>-2.210</b>	<b>-2.210</b>	<b>-2.210</b>	<b>-2.210</b>	<b>-2.210</b>	<b>-2.210</b>
<b>F 34</b>	<b>= Finanzmittelüberschuss /-fehlbetrag des Teilhaushalts (Summe F 23 + F 33)</b>	<b>-1.768,06</b>	<b>-2.210</b>	<b>-2.210</b>	<b>-2.210</b>	<b>-2.210</b>	<b>-2.210</b>	<b>-2.210</b>



# Produkthaushalt 2024 / 2025

Gemeinde: 09 Ortsgemeinde Großkampenber

Datum: 26.10.2023  
Uhrzeit: 13:20:05

Haupt-Produktbereich	5	Gestaltung Umwelt
Produktbereich	55	Natur- und Landschaftspflege
Produktgruppe	555	Land- und Forstwirtschaft, Weinbau
Produkt	5559	Feldwege, Landwirtschaftswege, Wirtschaftswege
Leistung	55591	Land- und Forstwirtschaftswege

		Teilergebnishaushalt						
Nr.	Ertrags- und Aufwandsarten	Ergebnis 2022	Plan 2023	Plan 2024	Plan 2025	Plan 2026	Plan 2027	Plan 2028
E 2	+ Zuwendungen, allgemeine Umlagen und sonstige Transfererträge	4.890,00	4.890	4.890	4.890	4.890	4.890	4.890
	41451000 von privaten Unternehmen	3.000,00	3.000	3.000	3.000	3.000	3.000	3.000
	41510000 Sonderposten aus Zuwendungen	1.890,00	1.890	1.890	1.890	1.890	1.890	1.890
E 4	+ Öffentlich-rechtliche Leistungsentgelte	846,50	385	385	385	385	385	385
	43210000 Entgelte für die Benutzung von öffentlichen Einrichtungen und für wirtschaftliche Dienstleistungen	0,00	385	385	385	385	385	385
	Wegennutzungsentschädigung							
	43230000 Entgelte für die Unterhaltung von Straßen, Wirtschaftswegen u.a. öffentlichen Einrichtungen	846,50	0	0	0	0	0	0
<b>E 8</b>	<b>= Summe der laufenden Erträge aus Verwaltungstätigkeit (Summe E 1 bis E 7)</b>	<b>5.736,50</b>	<b>5.275</b>	<b>5.275</b>	<b>5.275</b>	<b>5.275</b>	<b>5.275</b>	<b>5.275</b>
E 9	- Personal- und Versorgungsaufwendungen	0,00	0	125	125	125	125	125
	50220000 Entgelt Arbeitnehmer	0,00	0	100	100	100	100	100
	50320000 Arbeitnehmer ZVK	0,00	0	5	5	5	5	5
	50420000 Arbeitnehmer Sozial	0,00	0	20	20	20	20	20
E 10	- Aufwendungen für Sach- und Dienstleistungen	3.846,50	3.385	3.260	3.260	3.260	3.260	3.260
	52338000 Straßen, Wege, Plätze und Verkehrslenkungsanlagen	3.846,50	3.385	3.260	3.260	3.260	3.260	3.260
E 11	- Abschreibungen	2.003,00	2.003	2.003	2.003	2.003	2.003	2.003
	53580000 Straßen, Wege, Plätze und Verkehrslenkungsanlagen	2.003,00	2.003	2.003	2.003	2.003	2.003	2.003
<b>E 15</b>	<b>= Summe der laufenden Aufwendungen aus Verwaltungstätigkeit (Summe E 9 bis E 14)</b>	<b>5.849,50</b>	<b>5.388</b>	<b>5.388</b>	<b>5.388</b>	<b>5.388</b>	<b>5.388</b>	<b>5.388</b>
<b>E 16</b>	<b>= Laufendes Ergebnis aus Verwaltungstätigkeit (Saldo E 8 und E 15)</b>	<b>-113,00</b>	<b>-113</b>	<b>-113</b>	<b>-113</b>	<b>-113</b>	<b>-113</b>	<b>-113</b>
<b>E 20</b>	<b>= Ordentliches Ergebnis (Summe E 16 bis E 19)</b>	<b>-113,00</b>	<b>-113</b>	<b>-113</b>	<b>-113</b>	<b>-113</b>	<b>-113</b>	<b>-113</b>
<b>E 23</b>	<b>= Jahresergebnis (Jahresüberschuss / Jahresfehlbetrag) des Teilhaushalts (Summe E 20 bis E 22)</b>	<b>-113,00</b>	<b>-113</b>	<b>-113</b>	<b>-113</b>	<b>-113</b>	<b>-113</b>	<b>-113</b>

		Teilfinanzhaushalt						
Nr.	Ein- und Auszahlungsarten	Ergebnis 2022	Plan 2023	Plan 2024	Plan 2025	Plan 2026	Plan 2027	Plan 2028
F 2	+ Zuwendungen, allgemeine Umlagen und sonstige Transfereinzahlungen	3.000,00	3.000	3.000	3.000	3.000	3.000	3.000
	61451000 von privaten Unternehmen	3.000,00	3.000	3.000	3.000	3.000	3.000	3.000
F 4	+ Öffentlich-rechtliche Leistungsentgelte	0,00	385	385	385	385	385	385
	63210000 Entgelte für die Benutzung von öffentlichen Einrichtungen und für wirtschaftliche Dienstleistungen	0,00	385	385	385	385	385	385
	Wegennutzungsentschädigung							
<b>F 8</b>	<b>= Summe der laufenden Einzahlungen aus Verwaltungstätigkeit (Summe F 1 bis F 7)</b>	<b>3.000,00</b>	<b>3.385</b>	<b>3.385</b>	<b>3.385</b>	<b>3.385</b>	<b>3.385</b>	<b>3.385</b>
F 9	- Personal- und Versorgungsauszahlungen	0,00	0	125	125	125	125	125
	70220000 Entgelte Arbeitnehmer	0,00	0	100	100	100	100	100
	70320000 Arbeitnehmer ZVK	0,00	0	5	5	5	5	5
	70420000 Arbeitnehmer Sozial	0,00	0	20	20	20	20	20
F 10	- Auszahlungen für Sach- und Dienstleistungen	3.846,50	3.385	3.260	3.260	3.260	3.260	3.260



# Produkthaushalt 2024 / 2025

Gemeinde: 09 Ortsgemeinde Großkampenber

Datum: 26.10.2023  
Uhrzeit: 13:20:05

Haupt-Produktbereich	5	Gestaltung Umwelt
Produktbereich	55	Natur- und Landschaftspflege
Produktgruppe	555	Land- und Forstwirtschaft, Weinbau
Produkt	5559	Feldwege, Landwirtschaftswege, Wirtschaftswege
Leistung	55591	Land- und Forstwirtschaftswege

Teilfinanzhaushalt								
Nr.	Ein- und Auszahlungsarten	Ergebnis 2022	Plan 2023	Plan 2024	Plan 2025	Plan 2026	Plan 2027	Plan 2028
	72338000 Straßen, Wege, Plätze und Verkehrslenkungsanlagen	3.846,50	3.385	3.260	3.260	3.260	3.260	3.260
F 15	= Summe der laufenden Auszahlungen aus Verwaltungstätigkeit (Summe F 9 bis F14)	3.846,50	3.385	3.385	3.385	3.385	3.385	3.385
F 16	= Saldo der laufenden Ein- und Auszahlungen aus Verwaltungstätigkeit	-846,50	0	0	0	0	0	0
F 20	= Saldo der ordentlichen Ein- und Auszahlungen (Summe F 16 + F 19)	-846,50	0	0	0	0	0	0
F 23	= Summe der ordentlichen und außerordentlichen Ein- und Auszahlungen (Summe F 21 + F 22)	-846,50	0	0	0	0	0	0
F 34	= Finanzmittelüberschuss /-fehlbetrag des Teilhaushalts (Summe F 23 + F 33)	-846,50	0	0	0	0	0	0



# Produkthaushalt 2024 / 2025

Gemeinde: 09 Ortsgemeinde Großkampenber

Datum: 26.10.2023  
Uhrzeit: 13:20:05

Haupt-Produktbereich	5	Gestaltung Umwelt
Produktbereich	57	Wirtschaft und Tourismus
Produktgruppe	573	Allgemeine Einrichtungen und Unternehmen
Produkt	5731	Kommunale allgemeine Einrichtungen und Unternehmen
Leistung	57312	Feuerwehrgerätehaus Großkampenber

		Teilergebnishaushalt						
Nr.	Ertrags- und Aufwandsarten	Ergebnis 2022	Plan 2023	Plan 2024	Plan 2025	Plan 2026	Plan 2027	Plan 2028
E 2	+ Zuwendungen, allgemeine Umlagen und sonstige Transfererträge <i>41510000 Sonderposten aus Zuwendungen</i>	520,00	520	520	520	520	520	520
E 8	= Summe der laufenden Erträge aus Verwaltungstätigkeit (Summe E 1 bis E 7)	520,00	520	520	520	520	520	520
E 11	- Abschreibungen <i>53490000 mit sonstigen Gebäuden</i>	979,00	979	979	979	979	979	979
E 15	= Summe der laufenden Aufwendungen aus Verwaltungstätigkeit (Summe E 9 bis E 14)	979,00	979	979	979	979	979	979
E 16	= Laufendes Ergebnis aus Verwaltungstätigkeit (Saldo E 8 und E 15)	-459,00	-459	-459	-459	-459	-459	-459
E 20	= Ordentliches Ergebnis (Summe E 16 bis E 19)	-459,00	-459	-459	-459	-459	-459	-459
E 23	= Jahresergebnis (Jahresüberschuss / Jahresfehlbetrag) des Teilhaushalts (Summe E 20 bis E 22)	-459,00	-459	-459	-459	-459	-459	-459



# Produkthaushalt 2024 / 2025

Gemeinde: 09 Ortsgemeinde Großkampenber

Datum: 26.10.2023  
Uhrzeit: 13:20:05

Haupt-Produktbereich	5	Gestaltung Umwelt
Produktbereich	57	Wirtschaft und Tourismus
Produktgruppe	573	Allgemeine Einrichtungen und Unternehmen
Produkt	5731	Kommunale allgemeine Einrichtungen und Unternehmen
Leistung	57313	Ehem. Schule Großkampenber

		Teilergebnishaushalt						
Nr.	Ertrags- und Aufwandsarten	Ergebnis 2022	Plan 2023	Plan 2024	Plan 2025	Plan 2026	Plan 2027	Plan 2028
E 2	+ Zuwendungen, allgemeine Umlagen und sonstige Transfererträge	6.680,00	5.370	2.753	2.753	2.753	2.712	2.693
	41510000 Sonderposten aus Zuwendungen	6.680,00	5.370	2.753	2.753	2.753	2.712	2.693
E 4	+ Öffentlich-rechtliche Leistungsentgelte	80,00	500	500	500	500	500	500
	43210000 Entgelte für die Benutzung von öffentlichen Einrichtungen und für wirtschaftliche Dienstleistungen	80,00	500	500	500	500	500	500
E 5	+ Privatrechtliche Leistungsentgelte	400,00	400	400	400	400	400	400
	44120000 Miete Sitzungslokal	400,00	400	400	400	400	400	400
E 6	+ Kostenerstattungen und Kostenumlagen	1.118,26	800	800	800	800	800	800
	44250000 Erstattungen	1.118,26	800	800	800	800	800	800
<b>E 8</b>	<b>= Summe der laufenden Erträge aus Verwaltungstätigkeit (Summe E 1 bis E 7)</b>	<b>8.278,26</b>	<b>7.070</b>	<b>4.453</b>	<b>4.453</b>	<b>4.453</b>	<b>4.412</b>	<b>4.393</b>
E 9	- Personal- und Versorgungsaufwendungen	0,00	250	250	250	250	250	250
	50220000 Entgelt Arbeitnehmer	0,00	200	200	200	200	200	200
	50420000 Arbeitnehmer Sozial	0,00	50	50	50	50	50	50
E 10	- Aufwendungen für Sach- und Dienstleistungen	26.257,19	4.000	4.800	4.800	4.800	4.800	4.800
	52200000 Aufwendungen für Energie / Wasser / Abwasser / Abfall	3.155,08	3.500	3.500	3.500	3.500	3.500	3.500
	52313000 Gebäude einschließlich der Bestandteile, die dem Gebäude zuzurechnen sind	22.945,40	300	1.000	1.000	1.000	1.000	1.000
	52320000 Bewirtschaftung der Grundstücke, Außenanlagen, Gebäude und Gebäudeeinrichtungen	156,71	200	300	300	300	300	300
E 11	- Abschreibungen	7.930,00	6.622	4.003	4.003	4.003	3.962	3.943
	53490000 mit sonstigen Gebäuden	3.943,00	3.943	3.943	3.943	3.943	3.943	3.943
	53850000 Betriebs- und Geschäftsausstattung	3.987,00	2.679	60	60	60	19	0
E 14	- Sonstige laufende Aufwendungen	1.488,26	1.520	1.700	1.700	1.700	1.700	1.700
	56341000 Fermeldegebühren	675,00	650	700	700	700	700	700
	56411000 Gebäudeversicherungen	770,26	820	950	950	950	950	950
	56810000 Grundsteuer	43,00	50	50	50	50	50	50
<b>E 15</b>	<b>= Summe der laufenden Aufwendungen aus Verwaltungstätigkeit (Summe E 9 bis E 14)</b>	<b>35.675,45</b>	<b>12.392</b>	<b>10.753</b>	<b>10.753</b>	<b>10.753</b>	<b>10.712</b>	<b>10.693</b>
<b>E 16</b>	<b>= Laufendes Ergebnis aus Verwaltungstätigkeit (Saldo E 8 und E 15)</b>	<b>-27.397,19</b>	<b>-5.322</b>	<b>-6.300</b>	<b>-6.300</b>	<b>-6.300</b>	<b>-6.300</b>	<b>-6.300</b>
<b>E 20</b>	<b>= Ordentliches Ergebnis (Summe E 16 bis E 19)</b>	<b>-27.397,19</b>	<b>-5.322</b>	<b>-6.300</b>	<b>-6.300</b>	<b>-6.300</b>	<b>-6.300</b>	<b>-6.300</b>
<b>E 23</b>	<b>= Jahresergebnis (Jahresüberschuss / Jahresfehlbetrag) des Teilhaushalts (Summe E 20 bis E 22)</b>	<b>-27.397,19</b>	<b>-5.322</b>	<b>-6.300</b>	<b>-6.300</b>	<b>-6.300</b>	<b>-6.300</b>	<b>-6.300</b>

		Teilfinanzhaushalt						
Nr.	Ein- und Auszahlungsarten	Ergebnis 2022	Plan 2023	Plan 2024	Plan 2025	Plan 2026	Plan 2027	Plan 2028
F 4	+ Öffentlich-rechtliche Leistungsentgelte	80,00	500	500	500	500	500	500
	63210000 Entgelte für die Benutzung von öffentlichen Einrichtungen und für wirtschaftliche Dienstleistungen	80,00	500	500	500	500	500	500
F 5	+ Privatrechtliche Leistungsentgelte	400,00	400	400	400	400	400	400
	64120000 Miete Sitzungslokal	400,00	400	400	400	400	400	400
F 6	+ Kostenerstattungen und Kostenumlagen	1.118,26	800	800	800	800	800	800
	64250000 Erstattungen	1.118,26	800	800	800	800	800	800



# Produkthaushalt 2024 / 2025

Gemeinde: 09 Ortsgemeinde Großkampenberg

Datum: 26.10.2023  
Uhrzeit: 13:20:05

Haupt-Produktbereich	5	Gestaltung Umwelt
Produktbereich	57	Wirtschaft und Tourismus
Produktgruppe	573	Allgemeine Einrichtungen und Unternehmen
Produkt	5731	Kommunale allgemeine Einrichtungen und Unternehmen
Leistung	57313	Ehem. Schule Großkampenberg

Teilfinanzhaushalt								
Nr.	Ein- und Auszahlungsarten	Ergebnis 2022	Plan 2023	Plan 2024	Plan 2025	Plan 2026	Plan 2027	Plan 2028
<b>F 8</b>	<b>= Summe der laufenden Einzahlungen aus Verwaltungstätigkeit (Summe F 1 bis F 7)</b>	1.598,26	1.700	1.700	1.700	1.700	1.700	1.700
F 9	- Personal- und Versorgungsauszahlungen	0,00	250	250	250	250	250	250
	70220000 Entgelte Arbeitnehmer	0,00	200	200	200	200	200	200
	70420000 Arbeitnehmer Sozial	0,00	50	50	50	50	50	50
F 10	- Auszahlungen für Sach- und Dienstleistungen	26.257,19	4.000	4.800	4.800	4.800	4.800	4.800
	72200000 Auszahlungen für Energie / Wasser / Abwasser / Abfall	3.155,08	3.500	3.500	3.500	3.500	3.500	3.500
	72313000 Gebäude einschließlich der Bestandteile, die dem Gebäude zuzurechnen sind	22.945,40	300	1.000	1.000	1.000	1.000	1.000
	72320000 Bewirtschaftung der Grundstücke, Außenanlagen, Gebäude und Gebäudeeinrichtungen	156,71	200	300	300	300	300	300
F 14	- Sonstige laufende Auszahlungen	1.488,26	1.520	1.700	1.700	1.700	1.700	1.700
	76341000 Fernmeldegebühren	675,00	650	700	700	700	700	700
	76411000 Gebäudeversicherungen	770,26	820	950	950	950	950	950
	76810000 Grundsteuer	43,00	50	50	50	50	50	50
<b>F 15</b>	<b>= Summe der laufenden Auszahlungen aus Verwaltungstätigkeit (Summe F 9 bis F 14)</b>	27.745,45	5.770	6.750	6.750	6.750	6.750	6.750
<b>F 16</b>	<b>= Saldo der laufenden Ein- und Auszahlungen aus Verwaltungstätigkeit</b>	-26.147,19	-4.070	-5.050	-5.050	-5.050	-5.050	-5.050
<b>F 20</b>	<b>= Saldo der ordentlichen Ein- und Auszahlungen (Summe F 16 + F 19)</b>	-26.147,19	-4.070	-5.050	-5.050	-5.050	-5.050	-5.050
<b>F 23</b>	<b>Summe der ordentlichen und außerordentlichen Ein- und Auszahlungen (Summe F 21 + F 22)</b>	-26.147,19	-4.070	-5.050	-5.050	-5.050	-5.050	-5.050
<b>F 27</b>	<b>= Summe der Einzahlungen aus Investitionstätigkeit (Summe F 24 bis F 26)</b>	0,00	0	0	0	0	0	0
<b>F 32</b>	<b>= Summe der Auszahlungen aus Investitionstätigkeit (Summe F 28 bis F 31)</b>	0,00	0	0	0	0	0	0
<b>F 33</b>	<b>= Saldo der Ein- und Auszahlungen aus Investitionstätigkeit (Saldo F 27 und F 32)</b>	0,00	0	0	0	0	0	0
<b>F 34</b>	<b>= Finanzmittelüberschuss /-fehlbetrag des Teilhaushalts (Summe F 23 + F 33)</b>	-26.147,19	-4.070	-5.050	-5.050	-5.050	-5.050	-5.050





# Teilergebnishaushalt 2024 / 2025

Gemeinde: 09 Ortsgemeinde Großkampenberg

Datum: 26.10.2023

Uhrzeit: 13:08:08

## Teilhaushalte 01 Zentrale Verwaltung

Ifd. Nr.	Teilergebnishaushalt	Ergebnis des Haushaltsvorvorjahres	Ansätze des Haushaltsvorjahres einschl. Nachträge	Ansatz des ersten Haushaltsjahres	Ansatz des zweiten Haushaltsjahres	Planungsdaten des Haushaltsfolgejahres	Planungsdaten des zweiten Haushaltsfolgejahres	
		2022	2023	2024	2025	2026	2027	
		in €	in €	in €	in €	in €	in €	
E 2	+	Zuwendungen, allgemeine Umlagen und sonstige Transfererträge	66.004,63	53.127	58.135	52.135	52.136	52.064
		41443000 von Gemeinden und Gemeindeverbänden	0,00	225	225	225	225	225
		41451000 von privaten Unternehmen	3.206,74	4.660	3.000	3.000	3.000	3.000
		41451001 von privaten Unternehmen -Erstauflistung-	34.406,63	32.240	34.500	34.500	34.500	34.500
		41451002 von privaten Unternehmen	1.600,00	1.600	1.600	1.600	1.600	1.600
		41490000 von Sonstigen	0,00	0	6.000	0	0	0
		41510000 Sonderposten aus Zuwendungen	26.791,26	14.402	12.810	12.810	12.811	12.739
E 4	+	Öffentlich-rechtliche Leistungsentgelte	9.643,31	17.236	20.748	17.373	17.327	17.309
		43210000 Entgelte für die Benutzung von öffentlichen Einrichtungen und für wirtschaftliche Dienstleistungen	80,00	885	885	885	885	885
		43224000 für das Bestattungswesen	190,00	80	120	120	120	120
		43224200 Ifd. Unterhaltungsgebühren-Abrechnung-	-8.843,28	0	0	0	0	0
		43224300 Unterhaltungsgebühren -Vorauszahlungen-	14.859,00	13.962	17.150	13.800	13.800	13.800
		43230000 Entgelte für die Unterhaltung von Straßen, Wirtschaftswegen u.a. öffentlichen Einrichtungen	846,50	0	0	0	0	0
		43700000 Erträge aus der Auflösung von Sonderposten für Beiträge und ähnliche Entgelte	1.672,00	1.672	1.672	1.672	1.672	1.672
		43900000 Erträge aus der Auflösung von Sonderposten für Grabnutzungsentgelte	702,23	637	647	622	576	558
		43920000 Erträge aus der Auflösung von Sonderposten für Unterhaltungsgebühren im Voraus	136,86	0	274	274	274	274
E 5	+	Privatrechtliche Leistungsentgelte	400,00	400	400	400	400	400
		44120000 Miete Sitzungslokal	400,00	400	400	400	400	400
E 6	+	Kostenerstattungen und Kostenumlagen	2.803,02	5.550	5.550	5.550	5.550	5.550
		44243000 von Gemeinden und Gemeindeverbänden	1.164,86	3.500	3.500	3.500	3.500	3.500
		44250000 Erstattungen	1.118,26	800	800	800	800	800
		44259000 vom sonstigen privaten Bereich	519,90	1.250	1.250	1.250	1.250	1.250
E 7	+	Sonstige laufende Erträge	6.810,81	7.400	7.575	7.575	7.575	7.575
		46250000 Konzessionsabgaben	5.418,81	6.000	6.000	6.000	6.000	6.000
		46614000 Erträge aus der Auflösung von Rückstellungen	1.392,00	1.400	1.575	1.575	1.575	1.575
E 8	=	<b>Summe der laufenden Erträge aus Verwaltungstätigkeit (Summe E 1 bis E 7)</b>	<b>85.661,77</b>	<b>83.713</b>	<b>92.408</b>	<b>83.033</b>	<b>82.988</b>	<b>82.898</b>
E 9	-	Personal- und Versorgungsaufwendungen	13.760,21	15.180	17.235	17.055	17.055	17.055
		50110000 Bürgermeister	6.525,83	6.950	7.590	7.590	7.590	7.590
		50220000 Entgelt Arbeitnehmer	3.230,15	4.350	4.900	4.850	4.850	4.850
		50320000 Arbeitnehmer ZVK	250,34	130	235	205	205	205
		50420000 Arbeitnehmer Sozial	990,89	950	1.390	1.290	1.290	1.290
		51130000 ehrenamtlich Tätige	1.392,00	1.400	1.575	1.575	1.575	1.575
		51700000 Zuführungen zu Ehrensoldrückstellungen Ehrensold	1.371,00	1.400	1.545	1.545	1.545	1.545
E 10	-	Aufwendungen für Sach- und Dienstleistungen	46.591,26	31.282	40.064	29.204	29.258	29.340
		52200000 Aufwendungen für Energie / Wasser / Abwasser / Abfall	8.392,00	13.220	19.750	13.850	13.850	13.850
		52310000 Unterhaltung der Grundstücke, Außenanlagen, Gebäude und Gebäudeeinrichtungen	284,41	300	300	300	300	300
		52311000 Grundstücke	0,00	4.647	0	0	0	0
		52313000 Gebäude einschließlich der Bestandteile, die dem Gebäude zuzurechnen sind	26.977,00	300	1.000	1.000	1.000	1.000



# Teilergebnishaushalt 2024 / 2025

1

Datum: 26.10.2023

Gemeinde: 09 Ortsgemeinde Großkampenberg

Uhrzeit: 13:08:08

## Teilhaushalte 01 Zentrale Verwaltung

Ifd. Nr.	Teilergebnishaushalt	Ergebnis des Haushaltsvorjahres	Ansätze des Haushaltsvorjahres einschl. Nachträge	Ansatz des ersten Haushaltsjahres	Ansatz des zweiten Haushaltsjahres	Planungsdaten des Haushaltsfolgejahres	Planungsdaten des zweiten Haushaltsfolgejahres
		2022	2023	2024	2025	2026	2027
		in €	in €	in €	in €	in €	in €
	52320000 Bewirtschaftung der Grundstücke, Außenanlagen, Gebäude und Gebäudeeinrichtungen	1.235,61	1.805	8.305	3.350	3.404	3.486
	52338000 Straßen, Wege, Plätze und Verkehrsmarkierungsanlagen	4.954,75	5.385	5.260	5.260	5.260	5.260
	52350000 Fahrzeugunterhaltung	495,66	1.000	1.000	1.000	1.000	1.000
	52370000 Unterhaltung der Betriebs- und Geschäftsausstattung	2.020,34	1.500	1.600	1.600	1.600	1.600
	52440000 Laborbedarf, Werkstättenbedarf, Lebensmittel, Arzneimittel, Verbandstoffe, Sanitätsverbrauchsmaterial, Baumaterial, sonstiger Anstaltsbedarf, Saat- und Pflanzgut	116,99	75	75	75	75	75
	52491000 Unternehmerkosten	1.666,00	2.100	2.100	2.100	2.100	2.100
	52542000 an das Land	96,00	100	100	100	100	100
	52550000 an den privaten Bereich	352,50	850	574	569	569	569
E 11	- Abschreibungen	38.346,21	23.938	21.655	21.655	21.654	21.572
	53490000 mit sonstigen Gebäuden	5.211,00	5.211	5.211	5.211	5.211	5.211
	53580000 Straßen, Wege, Plätze und Verkehrsmarkierungsanlagen	11.912,95	13.713	13.023	13.023	13.022	13.023
	53650000 Sportanlagen	15.656,00	841	841	841	841	841
	53820000 Maschinen und technische Anlagen	710,00	710	710	710	710	709
	53850000 Betriebs- und Geschäftsausstattung	4.856,26	3.463	1.870	1.870	1.870	1.788
E 12	- Zuwendungen, Umlagen und sonstige Transferaufwendungen	21.608,85	19.625	22.475	23.025	23.025	23.025
	54143000 an Gemeinden und Gemeindeverbände	21.283,85	19.300	22.150	22.700	22.700	22.700
	54150000 an den privaten Bereich	200,00	200	200	200	200	200
	54159000 an den sonstigen privaten Bereich	125,00	125	125	125	125	125
E 14	- Sonstige laufende Aufwendungen	3.619,71	4.156	4.620	4.540	4.540	4.540
	56140000 Aufwendungen für allgemeine Betreuung der Bediensteten	100,20	200	200	200	200	200
	56210000 Miete Sitzungslokal	625,00	625	625	625	625	625
	56310000 Büromaterial	189,88	150	300	200	200	200
	56341000 Fernmeldegebühren	675,00	650	700	700	700	700
	56410000 Versicherungsbeiträge	552,23	605	605	605	605	605
	56411000 Gebäudeversicherungen	1.291,98	1.401	1.655	1.670	1.670	1.670
	56430000 Sonstige Beiträge	69,95	75	85	90	90	90
	56810000 Grundsteuer	43,00	50	50	50	50	50
	56930000 Repräsentationen	72,47	400	400	400	400	400
E 15	= Summe der laufenden Aufwendungen aus Verwaltungstätigkeit (Summe E 9 bis E 14)	123.926,24	94.181	106.049	95.479	95.532	95.532
E 16	= Laufendes Ergebnis aus Verwaltungstätigkeit (Saldo E 8 und E 15)	-38.264,47	-10.468	-13.641	-12.446	-12.544	-12.634
E 18	- Zinsaufwendungen und sonstige Finanzaufwendungen	192,05	930	1.900	3.450	3.350	3.250
	57430000 an Gemeinden und Gemeindeverbände	192,05	930	1.900	3.450	3.350	3.250
E 19	= Saldo der Zins -und sonstigen Finanzerträge und -aufwendungen (Saldo E 17 und E 18)	-192,05	-930	-1.900	-3.450	-3.350	-3.250
E 20	= Ordentliches Ergebnis (Summe E 16 bis E 19)	-38.456,52	-11.398	-15.541	-15.896	-15.894	-15.884
E 22	= Saldo aus internen Leistungsbeziehungen	0,00	0	0	0	0	0
E 23	= Jahresergebnis (Jahresüberschuss / Jahresfehlbetrag) des Teilhaushalts (Summe E 20 bis E 22)	-38.456,52	-11.398	-15.541	-15.896	-15.894	-15.884



# Teilfinanzhaushalt 2024 / 2025

Datum: 26.10.2023

Uhrzeit: 13:08:08

Gemeinde: 09 Ortsgemeinde Großkampenberg

## Teilhaushalte 01 Zentrale Verwaltung

Ifd. Nr.	Teilfinanzhaushalt	Ergebnis des Haushaltsvorjahres	Ansätze des Haushaltsvorjahres einschl. Nachträge	Ansatz des ersten Haushaltsjahres	Ansatz des zweiten Haushaltsjahres	Planungsdaten des Haushaltsfolgejahres	Planungsdaten des zweiten Haushaltsfolgejahres	
		2022	2023	2024	2025	2026	2027	
		in €	in €	in €	in €	in €	in €	
F 2	+	Zuwendungen, allgemeine Umlagen und sonstige Transfereinzahlungen	39.213,37	38.725	45.325	39.325	39.325	39.325
		61443000 von Gemeinden und Gemeindeverbänden	0,00	225	225	225	225	225
		61451000 von privaten Unternehmen	39.213,37	38.500	39.100	39.100	39.100	39.100
		61490000 von Sonstigen	0,00	0	6.000	0	0	0
F 4	+	Öffentlich-rechtliche Leistungsentgelte	8.046,05	14.927	18.155	14.805	14.805	14.805
		63210000 Entgelte für die Benutzung von öffentlichen Einrichtungen und für wirtschaftliche Dienstleistungen	80,00	885	885	885	885	885
		63224000 für das Bestattungswesen	190,00	80	120	120	120	120
		63224200 Ifd. Unterhaltungsgebühren-Abrechnung-	-6.883,12	0	0	0	0	0
		63224300 Unterhaltungsgebühren -Vorauszahlung-	14.659,17	13.962	17.150	13.800	13.800	13.800
F 5	+	Privatrechtliche Leistungsentgelte	400,00	400	400	400	400	400
		64120000 Miete Sitzungslokal	400,00	400	400	400	400	400
F 6	+	Kostenerstattungen und Kostenumlagen	4.287,14	5.550	5.550	5.550	5.550	5.550
		64243000 von Gemeinden und Gemeindeverbänden	3.168,88	3.500	3.500	3.500	3.500	3.500
		64250000 Erstattungen	1.118,26	800	800	800	800	800
		64290000 von Sonstigen	0,00	1.250	1.250	1.250	1.250	1.250
F 7	+	Sonstige laufende Einzahlungen	5.418,81	6.000	6.000	6.000	6.000	6.000
		66250000 Konzessionsabgaben	5.418,81	6.000	6.000	6.000	6.000	6.000
F 8	=	<b>Summe der laufenden Einzahlungen aus Verwaltungstätigkeit (Summe F 1 bis F 7)</b>	<b>57.365,37</b>	<b>65.602</b>	<b>75.430</b>	<b>66.080</b>	<b>66.080</b>	<b>66.080</b>
F 9	-	Personal- und Versorgungsauszahlungen	12.389,21	13.780	15.690	15.510	15.510	15.510
		70110000 Bürgermeister	6.525,83	6.950	7.590	7.590	7.590	7.590
		70220000 Entgelte Arbeitnehmer	3.230,15	4.350	4.900	4.850	4.850	4.850
		70320000 Arbeitnehmer ZVK	250,34	130	235	205	205	205
		70420000 Arbeitnehmer Sozial	990,89	950	1.390	1.290	1.290	1.290
		71130000 ehrenamtlich Tätige	1.392,00	1.400	1.575	1.575	1.575	1.575
F 10	-	Auszahlungen für Sach- und Dienstleistungen	46.483,76	31.282	40.064	29.204	29.258	29.340
		72200000 Auszahlungen für Energie / Wasser / Abwasser / Abfall	8.392,00	13.220	19.750	13.850	13.850	13.850
		72310000 Unterhaltung der Grundstücke, Außenanlagen, Gebäude und Gebäudeeinrichtungen	284,41	300	300	300	300	300
		72311000 Grundstücke	0,00	4.647	0	0	0	0
		72313000 Gebäude einschließlich der Bestandteile, die dem Gebäude zuzurechnen sind	26.977,00	300	1.000	1.000	1.000	1.000
		72320000 Bewirtschaftung der Grundstücke, Außenanlagen, Gebäude und Gebäudeeinrichtungen	1.235,61	1.805	8.305	3.350	3.404	3.486
		72338000 Straßen, Wege, Plätze und Verkehrslenkungsanlagen	4.847,25	5.385	5.260	5.260	5.260	5.260
		72350000 Fahrzeugunterhaltung	495,66	1.000	1.000	1.000	1.000	1.000
		72370000 Unterhaltung der Betriebs- und Geschäftsausstattung	2.020,34	1.500	1.600	1.600	1.600	1.600
		72440000 Laborbedarf, Werkstättenbedarf, Lebensmittel, Arzneimittel, Verbandstoffe, Sanitätsverbrauchsmaterial, Baumaterial, sonstiger Anstaltsbedarf, Saat- und Pflanzgut	116,99	75	75	75	75	75
		72491000 Unternehmerkosten	1.666,00	2.100	2.100	2.100	2.100	2.100
		72542000 an das Land	96,00	100	100	100	100	100



# Teilfinanzhaushalt 2024 / 2025

1

Datum: 26.10.2023

Gemeinde: 09 Ortsgemeinde Großkampenber

Uhrzeit: 13:08:08

## Teilhaushalte 01 Zentrale Verwaltung

Ifd. Nr.	Teilfinanzhaushalt	Ergebnis des Haushaltsvorjahres	Ansätze des Haushaltsvorjahres einschl. Nachträge	Ansatz des ersten Haushaltsjahres	Ansatz des zweiten Haushaltsjahres	Planungsdaten des Haushaltsfolgejahres	Planungsdaten des zweiten Haushaltsfolgejahres
		2022	2023	2024	2025	2026	2027
		in €	in €	in €	in €	in €	in €
	72550000 an den privaten Bereich	352,50	850	574	569	569	569
F 12	- Zuwendungen, Umlagen und sonstige Transferauszahlungen	13.471,04	19.625	22.475	23.025	23.025	23.025
	74143000 an die Gemeinden und Gemeindeverbände	13.146,04	19.300	22.150	22.700	22.700	22.700
	74150000 an den privaten Bereich	200,00	200	200	200	200	200
	74190000 Sonstige	125,00	125	125	125	125	125
F 14	- Sonstige laufende Auszahlungen	3.619,71	4.156	4.620	4.540	4.540	4.540
	76140000 Auszahlungen für allgemeine Betreuung der Bediensteten	100,20	200	200	200	200	200
	76210000 Miete Sitzungslokal	625,00	625	625	625	625	625
	76310000 Büromaterial	189,88	150	300	200	200	200
	76341000 Fernmeldegebühren	675,00	650	700	700	700	700
	76410000 Versicherungsbeiträge	552,23	605	605	605	605	605
	76411000 Gebäudeversicherungen	1.291,98	1.401	1.655	1.670	1.670	1.670
	76430000 sonstige Beiträge	69,95	75	85	90	90	90
	76810000 Grundsteuer	43,00	50	50	50	50	50
	76930000 Repräsentationen	72,47	400	400	400	400	400
F 15	= Summe der laufenden Auszahlungen aus Verwaltungstätigkeit (Summe F 9 bis F14)	75.963,72	68.843	82.849	72.279	72.333	72.415
F 16	= Saldo der laufenden Ein- und Auszahlungen aus Verwaltungstätigkeit	-18.598,35	-3.241	-7.419	-6.199	-6.253	-6.335
F 18	- Zinsauszahlungen und sonstige Finanzauszahlungen	192,05	930	1.900	3.450	3.350	3.250
	77430000 an Gemeinden und Gemeindeverbände	192,05	930	1.900	3.450	3.350	3.250
F 19	= Saldo der Zins- und der sonstigen Finanzein- und -auszahlungen	-192,05	-930	-1.900	-3.450	-3.350	-3.250
F 20	= Saldo der ordentlichen Ein- und Auszahlungen (Summe F 16 + F 19)	-18.790,40	-4.171	-9.319	-9.649	-9.603	-9.585
F 22	Saldo der Ein- und Auszahlungen aus internen Leistungsbeziehungen	0,00	0	0	0	0	0
F 23	Summe der ordentlichen und außerordentlichen Ein- und Auszahlungen (Summe F 21 + F 22)	-18.790,40	-4.171	-9.319	-9.649	-9.603	-9.585
F 24	+ Einzahlungen aus Investitionszuwendungen	5.693,26	0	0	0	0	0
	68151000 von privaten Unternehmen	5.693,26	0	0	0	0	0
F 25	+ Einzahlungen aus Beiträgen und ähnlichen Entgelten	4.472,46	0	0	0	0	0
	68270000 Grabnutzungsentgelte	4.472,46	0	0	0	0	0
F 27	= Summe der Einzahlungen aus Investitionstätigkeit (Summe F 24 bis F 26)	10.165,72	0	0	0	0	0
F 29	- Auszahlungen für Sachanlagen	24.621,39	0	18.000	0	0	0
	78590000 Auszahlungen für Anlagen im Bau und für geleistete Anzahlungen	24.621,39	0	18.000	0	0	0
F 32	= Summe der Auszahlungen aus Investitionstätigkeit (Summe F 28 bis F 31)	24.621,39	0	18.000	0	0	0
F 33	= Saldo der Ein- und Auszahlungen aus Investitionstätigkeit (Saldo F 27 und F 32)	-14.455,67	0	-18.000	0	0	0
F 34	= Finanzmittelüberschuss /-fehlbetrag des Teilhaushalts (Summe F 23 + F 33)	-33.246,07	-4.171	-27.319	-9.649	-9.603	-9.585

\*\*\* Ende der Liste "Teilfinanzhaushalt" \*\*\*

# Produktübersicht

Teilhaushalt 02 - Zentrale Finanzdienstleistungen -

Produkt / Leistung	Bezeichnung
61112	Gemeindesteuern
61113	Gemeindeanteil an der Einkommenssteuer
61114	Gemeindeanteil an der Umsatzsteuer
61131	Schlüsselzuweisung
61132	sonstige allg. Zuweisungen
61154	Kreisumlage
61155	Verbandsgemeindeumlage
61161	Gewerbesteuerumlage
61171	Ausgleichsleistungen (§ 21 LFAG)
61214	Zinsen (§ 233a AO)
61221	Zinsen Darlehen
61223	Kassenkreditzinsen
61231	Schuldendiensthilfen



## Produkthaushalt 2024 / 2025

---

### Erläuterungen:

#### zum Teilhaushalt 2

#### Zentrale Finanzleistungen

Die Orientierungsdaten zur Haushaltplanung 2024 durch das Statistische Landesamt Rheinland-Pfalz liegen uns noch nicht vor.

Aus diesem Grunde ist eine genaue Ermittlung der Schlüsselzuweisungen, Gemeindeanteile an der Umsatzsteuer, Einkommensteuer, Umlagen pp. nicht möglich.

Die Berechnung der genannten Werte im vorliegenden Doppelhaushalt 2024/2025 erfolgte nach den uns vorliegenden aktuellen Steuerkraftmessen der Ortsgemeinde.

Eine abschließende Berechnung der Werte ist erst nach Vorlage der Orientierungsdaten 2024 des Landes möglich.

Soweit hier wesentliche Abweichungen der Werte zu den Ansätzen im vorgelegten Doppelhaushalt 2024/2025 eintreten, werden wir den Ortsgemeinderat entsprechend informieren, ggfls. eine erneute Beschlussfassung einholen.

#### Produkt/Leistung 61112 = Gemeindesteuern

Lfd. Nr. E 1, Buchungsstelle 40110000,

Lfd. Nr. E 1, Buchungsstelle 40120000,

Lfd. Nr. E 1, Buchungsstelle 40130000 und

Lfd. Nr. E 1, Buchungsstelle 40330000

Die Gemeinde besitzt die Steuerhoheit für die Erhebung der Grund-, Gewerbe- und Hundesteuer.



## Produkthaushalt 2024 / 2025

---

Die Steuersätze für die Gemeindesteuern werden wie folgt festgesetzt:

	2024	2025
Grundsteuer A	500 v.H.	500 v.H.
Grundsteuer B	500 v.H.	500 v.H.
Gewerbsteuer	380 v.H.	380 v.H.

Die Hundesteuer beträgt für Hunde, die innerhalb des Gemeindegebietes gehalten werden:

für den ersten Hund	31,00 EUR	31,00 EUR
für den zweiten Hund	70,00 EUR	70,00 EUR
für jeden weiteren Hund	90,00 EUR	90,00 EUR
für den ersten gefährlichen Hund	250,00 EUR	250,00 EUR
für den zweiten gefährlichen Hund	300,00 EUR	300,00 EUR
für jeden weiteren gefährlichen Hund	350,00 EUR	350,00 EUR

Die nach der Grundsteuerreform ab dem Haushaltsjahr 2025 geltenden neuen Grundsteuerwerte

(Erträge bei der Grundsteuer A und B) sind natürlich noch nicht bekannt und somit nicht im Haushaltsansatz 2025 berücksichtigt.

Erst mit dem neuen Doppelhaushalt 2026/2027 erfolgt eine Anpassung der Erträge bei der Grundsteuer A und B.

### Produkt/Leistung 61113 = Gemeindeanteil an der Einkommensteuer

Lfd. Nr. E 1, Buchungsstelle 40210000

Nach der Landesverordnung über die Aufteilung des Gemeindeanteils an der Einkommensteuer vom 05.03.1970 wird die Gemeinde am Gesamtaufkommen der Einkommensteuer beteiligt.



## Produkthaushalt 2024 / 2025

---

### Produkt/Leistung 61114 = Gemeindeanteil an der Umsatzsteuer

Lfd. Nr. E 1, Buchungsstelle 40220000

Nach der Landesverordnung über die Aufteilung des Gemeindeanteils an der Umsatzsteuer vom 02.03.1998 wird die Gemeinde an der Umsatzsteuer beteiligt.

### Produkt/Leistung 61131 = Schlüsselzuweisung

Lfd. Nr. E 2, Buchungsstelle 41111000

Die Gemeinde erhält Schlüsselzuweisungen nach dem Landesfinanzausgleichsgesetz (LFAG) vom 30.11.1999.

### Produkt/Leistung 61154 = Kreisumlage

Lfd. Nr. E 12, Buchungsstelle 54420000

Nach § 31 Landesfinanzausgleichsgesetz (LFAG) hat die Gemeinde eine Umlage an den Landkreis zu zahlen.

### Produkt/Leistung 61155 = Verbandsgemeindeumlage

Lfd. Nr. E 12, Buchungsstelle 54420000

Nach § 32 Landesfinanzausgleichsgesetz (LFAG) hat die Gemeinde eine Umlage an die Verbandsgemeinde zu zahlen.

### Produkt/Leistung 61161 = Gewerbesteuerumlage

Lfd. Nr. E 12, Buchungsstelle 54310000

Nach § 6 des Gesetzes zur Neuordnung der Gemeindefinanzen (Gemeindefinanzreformgesetz) vom 04.04.2001 ist vom Ist-Aufkommen an Gewerbesteuern eine Umlage an das Land zu zahlen.

### Produkt/Leistung 61171 = Ausgleichsleistungen

Lfd. Nr. E 1, Buchungsstelle 40521000

Nach § 21 Landesfinanzausgleichsgesetz (LFAG) zahlt das Land jährlich einen Betrag für die Belastungen aus der Neuregelung des Familienleistungsausgleichs.





## Produkthaushalt 2024 / 2025

---

### Produkt/Leistung 61221 = Zinsen Darlehen

Lfd. Nr. E 18, Buchungsstelle 57510000

Seitens der Gemeinde bestehen noch für mehrere Darlehen Rückzahlungsverpflichtungen.

Bis zur endgültigen Tilgung sind entsprechende Zinsen zu zahlen.

Es wird auf den beigefügten Schuldennachweis verwiesen.

### Produkt/Leistung 61223 = Kassenkreditzinsen

Lfd. Nr. E 18, Buchungsstelle 57430000

Zur Liquidität der Verbandsgemeindekasse (Einheitskasse) müssen Kassenkredite in Anspruch genommen werden. Entsprechend der finanziellen Lage muss die Gemeinde die entstandenen Zinsen der Verbandsgemeindekasse erstatten.

### Produkt/Leistung 61231 = Schuldendiensthilfe

Lfd. Nr. E 2, Buchungsstelle 418430000

Im Rahmen der Finanzierung der Maßnahme „Zuwegung zum Friedhof Großkampenbergring war die Aufnahme eines Darlehens erforderlich.

Die Kreditgenehmigung nach § 103 GemO ist mit der Bedingung verbunden, dass die Refinanzierung des Darlehens über den „Gebührenhaushalt Friedhof“ sicherzustellen ist.

Bei dem veranschlagten Betrag handelt es sich ausschließlich um die Zinsaufwendungen für die aufgenommenen Darlehen.

Hierzu wird auf das Produkt 55311 Friedhof Großkampenbergring, Pos. 22, Kto. 57430000 verwiesen.

Die Refinanzierung der jährlichen Tilgung erfolgt über die Abschreibung des als Anlagevermögen bilanzierten Vermögensgegenstand.

### Produkt/Leistung 61226 = Liquiditätssicherung (Kassenkredite)

Lfd. Nr. 15, Buchungsstelle 69444000

Nach § 68/4 GemO bildet die Kasse der Verbandsgemeinde mit den Kassen der Ortsgemeinden eine einheitliche Kasse (**Einheitskasse**).

Kredite zur Liquiditätssicherung können nur von der Verbandsgemeinde aufgenommen werden.



## Produkthaushalt 2024 / 2025

---

Zur finanziellen Bewältigung des laufenden Geschäftsablaufes (Saldo der ordentlichen Ein- und Auszahlungen) sowie die Auszahlung der vertragsmäßigen Tilgungsleistungen ist die Ortsgemeinde auf die Kassenkredite im Rahmen der Einheitskasse angewiesen.

### Stand der

Finanzmittelbestand zum 31.12.2022	43.209,48 EUR
Voraussichtlicher Fehlbedarf 2023	-3.691,00 EUR
Voraussichtlicher Fehlbedarf 2024	-41.145,00 EUR
Voraussichtlicher Fehlbedarf 2025	-44.920,00 EUR



# Produkthaushalt 2024 / 2025

Gemeinde: 09 Ortsgemeinde Großkampenber

Datum: 26.10.2023  
Uhrzeit: 13:18:00

Haupt-Produktbereich	6	Zentrale Finanzleistungen
Produktbereich	61	Allgemeine Finanzwirtschaft
Produktgruppe	611	Steuern, allgemeine Zuweisungen, allgemeine Umlagen
Produkt	6111	Steuern
Leistung	61112	Gemeindesteuern

		Teilergebnishaushalt						
Nr.	Ertrags- und Aufwandsarten	Ergebnis 2022	Plan 2023	Plan 2024	Plan 2025	Plan 2026	Plan 2027	Plan 2028
E 1	+ Steuern und ähnliche Abgaben	53.092,08	51.720	67.790	67.790	67.790	67.790	67.790
	40110000 Grundsteuer A	4.118,00	4.330	4.100	4.100	4.100	4.100	4.100
	500 v.H.							
	40120000 Grundsteuer B	15.119,00	14.640	17.440	17.440	17.440	17.440	17.440
	500 v.H.							
	40130000 Gewerbesteuer	33.107,00	32.000	45.500	45.500	45.500	45.500	45.500
	40330000 Hundesteuer	748,08	750	750	750	750	750	750
E 8	= Summe der laufenden Erträge aus Verwaltungstätigkeit (Summe E 1 bis E 7)	53.092,08	51.720	67.790	67.790	67.790	67.790	67.790
E 16	= Laufendes Ergebnis aus Verwaltungstätigkeit (Saldo E 8 und E 15)	53.092,08	51.720	67.790	67.790	67.790	67.790	67.790
E 20	= Ordentliches Ergebnis (Summe E 16 bis E 19)	53.092,08	51.720	67.790	67.790	67.790	67.790	67.790
E 23	= Jahresergebnis (Jahresüberschuss / Jahresfehlbetrag) des Teilhaushalts (Summe E 20 bis E 22)	53.092,08	51.720	67.790	67.790	67.790	67.790	67.790

		Teilfinanzhaushalt						
Nr.	Ein- und Auszahlungsarten	Ergebnis 2022	Plan 2023	Plan 2024	Plan 2025	Plan 2026	Plan 2027	Plan 2028
F 1	+ Steuern und ähnliche Abgaben	52.800,67	51.720	67.790	67.790	67.790	67.790	67.790
	60110000 Grundsteuer A	4.118,00	4.330	4.100	4.100	4.100	4.100	4.100
	500 v.H.							
	60120000 Grundsteuer B	15.133,59	14.640	17.440	17.440	17.440	17.440	17.440
	500 v.H.							
	60130000 Gewerbesteuer	32.801,00	32.000	45.500	45.500	45.500	45.500	45.500
	60330000 Hundesteuer	748,08	750	750	750	750	750	750
F 8	= Summe der laufenden Einzahlungen aus Verwaltungstätigkeit (Summe F 1 bis F 7)	52.800,67	51.720	67.790	67.790	67.790	67.790	67.790
F 16	= Saldo der laufenden Ein- und Auszahlungen aus Verwaltungstätigkeit	52.800,67	51.720	67.790	67.790	67.790	67.790	67.790
F 20	= Saldo der ordentlichen Ein- und Auszahlungen (Summe F 16 + F 19)	52.800,67	51.720	67.790	67.790	67.790	67.790	67.790
F 23	= Summe der ordentlichen und außerordentlichen Ein- und Auszahlungen (Summe F 21 + F 22)	52.800,67	51.720	67.790	67.790	67.790	67.790	67.790
F 34	= Finanzmittelüberschuss /-fehlbetrag des Teilhaushalts (Summe F 23 + F 33)	52.800,67	51.720	67.790	67.790	67.790	67.790	67.790



# Produkthaushalt 2024 / 2025

Gemeinde: 09 Ortsgemeinde Großkampenber

Datum: 26.10.2023  
Uhrzeit: 13:18:00

Haupt-Produktbereich	6	Zentrale Finanzleistungen
Produktbereich	61	Allgemeine Finanzwirtschaft
Produktgruppe	611	Steuern, allgemeine Zuweisungen, allgemeine Umlagen
Produkt	6111	Steuern
Leistung	61113	Gemeindeanteil an der Einkommenssteuer

		Teilergebnishaushalt						
Nr.	Ertrags- und Aufwandsarten	Ergebnis 2022	Plan 2023	Plan 2024	Plan 2025	Plan 2026	Plan 2027	Plan 2028
E 1	+ Steuern und ähnliche Abgaben	42.345,74	37.000	46.690	46.690	46.690	46.690	46.690
	40210000 Gemeindeanteil an der Einkommensteuer	42.345,74	37.000	46.690	46.690	46.690	46.690	46.690
E 8	= Summe der laufenden Erträge aus Verwaltungstätigkeit (Summe E 1 bis E 7)	42.345,74	37.000	46.690	46.690	46.690	46.690	46.690
E 16	= Laufendes Ergebnis aus Verwaltungstätigkeit (Saldo E 8 und E 15)	42.345,74	37.000	46.690	46.690	46.690	46.690	46.690
E 20	= Ordentliches Ergebnis (Summe E 16 bis E 19)	42.345,74	37.000	46.690	46.690	46.690	46.690	46.690
E 23	= Jahresergebnis (Jahresüberschuss / Jahresfehlbetrag) des Teilhaushalts (Summe E 20 bis E 22)	42.345,74	37.000	46.690	46.690	46.690	46.690	46.690

		Teilfinanzhaushalt						
Nr.	Ein- und Auszahlungsarten	Ergebnis 2022	Plan 2023	Plan 2024	Plan 2025	Plan 2026	Plan 2027	Plan 2028
F 1	+ Steuern und ähnliche Abgaben	42.345,74	37.000	46.690	46.690	46.690	46.690	46.690
	60210000 Gemeindeanteil an der Einkommensteuer	42.345,74	37.000	46.690	46.690	46.690	46.690	46.690
F 8	= Summe der laufenden Einzahlungen aus Verwaltungstätigkeit (Summe F 1 bis F 7)	42.345,74	37.000	46.690	46.690	46.690	46.690	46.690
F 16	= Saldo der laufenden Ein- und Auszahlungen aus Verwaltungstätigkeit	42.345,74	37.000	46.690	46.690	46.690	46.690	46.690
F 20	= Saldo der ordentlichen Ein- und Auszahlungen (Summe F 16 + F 19)	42.345,74	37.000	46.690	46.690	46.690	46.690	46.690
F 23	= Summe der ordentlichen und außerordentlichen Ein- und Auszahlungen (Summe F 21 + F 22)	42.345,74	37.000	46.690	46.690	46.690	46.690	46.690
F 34	= Finanzmittelüberschuss /-fehlbetrag des Teilhaushalts (Summe F 23 + F 33)	42.345,74	37.000	46.690	46.690	46.690	46.690	46.690



# Produkthaushalt 2024 / 2025

Gemeinde: 09 Ortsgemeinde Großkampenber

Datum: 26.10.2023  
Uhrzeit: 13:18:00

Haupt-Produktbereich	6	Zentrale Finanzleistungen
Produktbereich	61	Allgemeine Finanzwirtschaft
Produktgruppe	611	Steuern, allgemeine Zuweisungen, allgemeine Umlagen
Produkt	6111	Steuern
Leistung	61114	Gemeindeanteil an der Umsatzsteuer

		Teilergebnishaushalt						
Nr.	Ertrags- und Aufwandsarten	Ergebnis 2022	Plan 2023	Plan 2024	Plan 2025	Plan 2026	Plan 2027	Plan 2028
E 1	+ Steuern und ähnliche Abgaben 40220000 Gemeindeanteil an der Umsatzsteuer	5.187,56	5.800	5.200	5.200	5.200	5.200	5.200
E 8	= Summe der laufenden Erträge aus Verwaltungstätigkeit (Summe E 1 bis E 7)	5.187,56	5.800	5.200	5.200	5.200	5.200	5.200
E 16	= Laufendes Ergebnis aus Verwaltungstätigkeit (Saldo E 8 und E 15)	5.187,56	5.800	5.200	5.200	5.200	5.200	5.200
E 20	= Ordentliches Ergebnis (Summe E 16 bis E 19)	5.187,56	5.800	5.200	5.200	5.200	5.200	5.200
E 23	= Jahresergebnis (Jahresüberschuss / Jahresfehlbetrag) des Teilhaushalts (Summe E 20 bis E 22)	5.187,56	5.800	5.200	5.200	5.200	5.200	5.200

		Teilfinanzhaushalt						
Nr.	Ein- und Auszahlungsarten	Ergebnis 2022	Plan 2023	Plan 2024	Plan 2025	Plan 2026	Plan 2027	Plan 2028
F 1	+ Steuern und ähnliche Abgaben 60220000 Gemeindeanteil an der Umsatzsteuer	5.187,56	5.800	5.200	5.200	5.200	5.200	5.200
F 8	= Summe der laufenden Einzahlungen aus Verwaltungstätigkeit (Summe F 1 bis F 7)	5.187,56	5.800	5.200	5.200	5.200	5.200	5.200
F 16	= Saldo der laufenden Ein- und Auszahlungen aus Verwaltungstätigkeit	5.187,56	5.800	5.200	5.200	5.200	5.200	5.200
F 20	= Saldo der ordentlichen Ein- und Auszahlungen (Summe F 16 + F 19)	5.187,56	5.800	5.200	5.200	5.200	5.200	5.200
F 23	Summe der ordentlichen und außerordentlichen Ein- und Auszahlungen (Summe F 21 + F 22)	5.187,56	5.800	5.200	5.200	5.200	5.200	5.200
F 34	= Finanzmittelüberschuss /-fehlbetrag des Teilhaushalts (Summe F 23 + F 33)	5.187,56	5.800	5.200	5.200	5.200	5.200	5.200



# Produkthaushalt 2024 / 2025

Gemeinde: 09 Ortsgemeinde Großkampenber

Datum: 26.10.2023  
Uhrzeit: 13:18:00

Haupt-Produktbereich	6	Zentrale Finanzleistungen
Produktbereich	61	Allgemeine Finanzwirtschaft
Produktgruppe	611	Steuern, allgemeine Zuweisungen, allgemeine Umlagen
Produkt	6113	Allgemeine Zuweisungen
Leistung	61131	Schlüsselzuweisung

		Teilergebnishaushalt						
Nr.	Ertrags- und Aufwandsarten	Ergebnis 2022	Plan 2023	Plan 2024	Plan 2025	Plan 2026	Plan 2027	Plan 2028
E 2	+ Zuwendungen, allgemeine Umlagen und sonstige Transfererträge	23.224,00	23.890	13.420	13.420	13.420	13.420	13.420
	41111000 Schlüsselzuweisung A	23.224,00	23.890	420	420	420	420	420
	41112000 Schlüsselzuweisung B	0,00	0	13.000	13.000	13.000	13.000	13.000
E 8	= Summe der laufenden Erträge aus Verwaltungstätigkeit (Summe E 1 bis E 7)	23.224,00	23.890	13.420	13.420	13.420	13.420	13.420
E 16	= Laufendes Ergebnis aus Verwaltungstätigkeit (Saldo E 8 und E 15)	23.224,00	23.890	13.420	13.420	13.420	13.420	13.420
E 20	= Ordentliches Ergebnis (Summe E 16 bis E 19)	23.224,00	23.890	13.420	13.420	13.420	13.420	13.420
E 23	= Jahresergebnis (Jahresüberschuss / Jahresfehlbetrag) des Teilhaushalts (Summe E 20 bis E 22)	23.224,00	23.890	13.420	13.420	13.420	13.420	13.420

		Teilfinanzhaushalt						
Nr.	Ein- und Auszahlungsarten	Ergebnis 2022	Plan 2023	Plan 2024	Plan 2025	Plan 2026	Plan 2027	Plan 2028
F 2	+ Zuwendungen, allgemeine Umlagen und sonstige Transfereinzahlungen	23.224,00	23.890	13.420	13.420	13.420	13.420	13.420
	61111000 Schlüsselzuweisung A	23.224,00	23.890	420	420	420	420	420
	61112000 Schlüsselzuweisung B1	0,00	0	13.000	13.000	13.000	13.000	13.000
F 8	= Summe der laufenden Einzahlungen aus Verwaltungstätigkeit (Summe F 1 bis F 7)	23.224,00	23.890	13.420	13.420	13.420	13.420	13.420
F 16	= Saldo der laufenden Ein- und Auszahlungen aus Verwaltungstätigkeit	23.224,00	23.890	13.420	13.420	13.420	13.420	13.420
F 20	= Saldo der ordentlichen Ein- und Auszahlungen (Summe F 16 + F 19)	23.224,00	23.890	13.420	13.420	13.420	13.420	13.420
F 23	= Summe der ordentlichen und außerordentlichen Ein- und Auszahlungen (Summe F 21 + F 22)	23.224,00	23.890	13.420	13.420	13.420	13.420	13.420
F 34	= Finanzmittelüberschuss /-fehlbetrag des Teilhaushalts (Summe F 23 + F 33)	23.224,00	23.890	13.420	13.420	13.420	13.420	13.420



# Produkthaushalt 2024 / 2025

Gemeinde: 09 Ortsgemeinde Großkampenber

Datum: 26.10.2023  
Uhrzeit: 13:18:00

Haupt-Produktbereich	6	Zentrale Finanzleistungen
Produktbereich	61	Allgemeine Finanzwirtschaft
Produktgruppe	611	Steuern, allgemeine Zuweisungen, allgemeine Umlagen
Produkt	6113	Allgemeine Zuweisungen
Leistung	61132	sonstige allg. Zuweisungen

		Teilergebnishaushalt						
Nr.	Ertrags- und Aufwandsarten	Ergebnis 2022	Plan 2023	Plan 2024	Plan 2025	Plan 2026	Plan 2027	Plan 2028
E 11	- Abschreibungen 53230000 gezahlte Investitionszuschüsse als Nutzungsberechtigter	60,00	0	60	60	60	60	60
E 15	= Summe der laufenden Aufwendungen aus Verwaltungstätigkeit (Summe E 9 bis E 14)	60,00	0	60	60	60	60	60
E 16	= Laufendes Ergebnis aus Verwaltungstätigkeit (Saldo E 8 und E 15)	-60,00	0	-60	-60	-60	-60	-60
E 20	= Ordentliches Ergebnis (Summe E 16 bis E 19)	-60,00	0	-60	-60	-60	-60	-60
E 23	= Jahresergebnis (Jahresüberschuss / Jahresfehlbetrag) des Teilhaushalts (Summe E 20 bis E 22)	-60,00	0	-60	-60	-60	-60	-60



# Produkthaushalt 2024 / 2025

Gemeinde: 09 Ortsgemeinde Großkampenber

Datum: 26.10.2023  
Uhrzeit: 13:18:00

Haupt-Produktbereich	6	Zentrale Finanzleistungen
Produktbereich	61	Allgemeine Finanzwirtschaft
Produktgruppe	611	Steuern, allgemeine Zuweisungen, allgemeine Umlagen
Produkt	6115	Abgeführte allgemeine Umlagen
Leistung	61154	Kreisumlage

		Teilergebnishaushalt						
Nr.	Ertrags- und Aufwandsarten	Ergebnis 2022	Plan 2023	Plan 2024	Plan 2025	Plan 2026	Plan 2027	Plan 2028
E 12	- Zuwendungen, Umlagen und sonstige Transferaufwendungen <i>54420000 Allgemeine Umlagen an Gemeindeverbände Umlagesatz Kreisumlage 43 v.H.</i>	53.701,00	53.720	71.615	71.615	71.615	71.615	71.615
E 15	= Summe der laufenden Aufwendungen aus Verwaltungstätigkeit (Summe E 9 bis E 14)	53.701,00	53.720	71.615	71.615	71.615	71.615	71.615
E 16	= Laufendes Ergebnis aus Verwaltungstätigkeit (Saldo E 8 und E 15)	-53.701,00	-53.720	-71.615	-71.615	-71.615	-71.615	-71.615
E 20	= Ordentliches Ergebnis (Summe E 16 bis E 19)	-53.701,00	-53.720	-71.615	-71.615	-71.615	-71.615	-71.615
E 23	= Jahresergebnis (Jahresüberschuss / Jahresfehlbetrag) des Teilhaushalts (Summe E 20 bis E 22)	-53.701,00	-53.720	-71.615	-71.615	-71.615	-71.615	-71.615

		Teilfinanzhaushalt						
Nr.	Ein- und Auszahlungsarten	Ergebnis 2022	Plan 2023	Plan 2024	Plan 2025	Plan 2026	Plan 2027	Plan 2028
F 12	- Zuwendungen, Umlagen und sonstige Transferauszahlungen <i>74420000 Allgemeine Umlagen an Gemeinden und Gemeindeverbände Umlagesatz Kreisumlage 43 v.H.</i>	53.701,00	53.720	71.615	71.615	71.615	71.615	71.615
F 15	= Summe der laufenden Auszahlungen aus Verwaltungstätigkeit (Summe F 9 bis F 14)	53.701,00	53.720	71.615	71.615	71.615	71.615	71.615
F 16	= Saldo der laufenden Ein- und Auszahlungen aus Verwaltungstätigkeit	-53.701,00	-53.720	-71.615	-71.615	-71.615	-71.615	-71.615
F 20	= Saldo der ordentlichen Ein- und Auszahlungen (Summe F 16 + F 19)	-53.701,00	-53.720	-71.615	-71.615	-71.615	-71.615	-71.615
F 23	= Summe der ordentlichen und außerordentlichen Ein- und Auszahlungen (Summe F 21 + F 22)	-53.701,00	-53.720	-71.615	-71.615	-71.615	-71.615	-71.615
F 34	= Finanzmittelüberschuss /-fehlbetrag des Teilhaushalts (Summe F 23 + F 33)	-53.701,00	-53.720	-71.615	-71.615	-71.615	-71.615	-71.615





# Produkthaushalt 2024 / 2025

Gemeinde: 09 Ortsgemeinde Großkampenber

Datum: 26.10.2023  
Uhrzeit: 13:18:00

Haupt-Produktbereich	6	Zentrale Finanzleistungen
Produktbereich	61	Allgemeine Finanzwirtschaft
Produktgruppe	611	Steuern, allgemeine Zuweisungen, allgemeine Umlagen
Produkt	6115	Abgeführte allgemeine Umlagen
Leistung	61155	Verbandsgemeindeumlage

		Teilergebnishaushalt						
Nr.	Ertrags- und Aufwandsarten	Ergebnis 2022	Plan 2023	Plan 2024	Plan 2025	Plan 2026	Plan 2027	Plan 2028
E 12	- Zuwendungen, Umlagen und sonstige Transferaufwendungen <i>54420000 Allgemeine Umlagen an Gemeindeverbände Umlagesatz VG-Umlage, 46,9 %</i>	56.130,00	56.150	73.110	73.110	73.110	73.110	73.110
E 15	= Summe der laufenden Aufwendungen aus Verwaltungstätigkeit (Summe E 9 bis E 14)	56.130,00	56.150	73.110	73.110	73.110	73.110	73.110
E 16	= Laufendes Ergebnis aus Verwaltungstätigkeit (Saldo E 8 und E 15)	-56.130,00	-56.150	-73.110	-73.110	-73.110	-73.110	-73.110
E 20	= Ordentliches Ergebnis (Summe E 16 bis E 19)	-56.130,00	-56.150	-73.110	-73.110	-73.110	-73.110	-73.110
E 23	= Jahresergebnis (Jahresüberschuss / Jahresfehlbetrag) des Teilhaushalts (Summe E 20 bis E 22)	-56.130,00	-56.150	-73.110	-73.110	-73.110	-73.110	-73.110

		Teilfinanzhaushalt						
Nr.	Ein- und Auszahlungsarten	Ergebnis 2022	Plan 2023	Plan 2024	Plan 2025	Plan 2026	Plan 2027	Plan 2028
F 12	- Zuwendungen, Umlagen und sonstige Transferauszahlungen <i>74420000 Allgemeine Umlagen an Gemeinden und Gemeindeverbände Umlagesatz VG-Umlage, 46,9 %</i>	56.130,00	56.150	73.110	73.110	73.110	73.110	73.110
F 15	= Summe der laufenden Auszahlungen aus Verwaltungstätigkeit (Summe F 9 bis F 14)	56.130,00	56.150	73.110	73.110	73.110	73.110	73.110
F 16	= Saldo der laufenden Ein- und Auszahlungen aus Verwaltungstätigkeit	-56.130,00	-56.150	-73.110	-73.110	-73.110	-73.110	-73.110
F 20	= Saldo der ordentlichen Ein- und Auszahlungen (Summe F 16 + F 19)	-56.130,00	-56.150	-73.110	-73.110	-73.110	-73.110	-73.110
F 23	= Summe der ordentlichen und außerordentlichen Ein- und Auszahlungen (Summe F 21 + F 22)	-56.130,00	-56.150	-73.110	-73.110	-73.110	-73.110	-73.110
F 34	= Finanzmittelüberschuss /-fehlbetrag des Teilhaushalts (Summe F 23 + F 33)	-56.130,00	-56.150	-73.110	-73.110	-73.110	-73.110	-73.110



# Produkthaushalt 2024 / 2025

Gemeinde: 09 Ortsgemeinde Großkampenber

Datum: 26.10.2023  
Uhrzeit: 13:18:00

Haupt-Produktbereich	6	Zentrale Finanzleistungen
Produktbereich	61	Allgemeine Finanzwirtschaft
Produktgruppe	611	Steuern, allgemeine Zuweisungen, allgemeine Umlagen
Produkt	6116	Steuerbeteiligungen
Leistung	61161	Gewerbesteuerumlage

Teilergebnishaushalt								
Nr.	Ertrags- und Aufwandsarten	Ergebnis 2022	Plan 2023	Plan 2024	Plan 2025	Plan 2026	Plan 2027	Plan 2028
E 12	- Zuwendungen, Umlagen und sonstige Transferaufwendungen 54310000 Gewerbesteuerumlage	1.748,07	3.000	4.200	4.200	4.200	4.200	4.200
E 15	= Summe der laufenden Aufwendungen aus Verwaltungstätigkeit (Summe E 9 bis E 14)	1.748,07	3.000	4.200	4.200	4.200	4.200	4.200
E 16	= Laufendes Ergebnis aus Verwaltungstätigkeit (Saldo E 8 und E 15)	-1.748,07	-3.000	-4.200	-4.200	-4.200	-4.200	-4.200
E 20	= Ordentliches Ergebnis (Summe E 16 bis E 19)	-1.748,07	-3.000	-4.200	-4.200	-4.200	-4.200	-4.200
E 23	= Jahresergebnis (Jahresüberschuss / Jahresfehlbetrag) des Teilhaushalts (Summe E 20 bis E 22)	-1.748,07	-3.000	-4.200	-4.200	-4.200	-4.200	-4.200

Teilfinanzhaushalt								
Nr.	Ein- und Auszahlungsarten	Ergebnis 2022	Plan 2023	Plan 2024	Plan 2025	Plan 2026	Plan 2027	Plan 2028
F 12	- Zuwendungen, Umlagen und sonstige Transferauszahlungen 74310000 Gewerbesteuerumlage	1.748,07	3.000	4.200	4.200	4.200	4.200	4.200
F 15	= Summe der laufenden Auszahlungen aus Verwaltungstätigkeit (Summe F 9 bis F 14)	1.748,07	3.000	4.200	4.200	4.200	4.200	4.200
F 16	= Saldo der laufenden Ein- und Auszahlungen aus Verwaltungstätigkeit	-1.748,07	-3.000	-4.200	-4.200	-4.200	-4.200	-4.200
F 20	= Saldo der ordentlichen Ein- und Auszahlungen (Summe F 16 + F 19)	-1.748,07	-3.000	-4.200	-4.200	-4.200	-4.200	-4.200
F 23	Summe der ordentlichen und außerordentlichen Ein- und Auszahlungen (Summe F 21 + F 22)	-1.748,07	-3.000	-4.200	-4.200	-4.200	-4.200	-4.200
F 34	= Finanzmittelüberschuss /-fehlbetrag des Teilhaushalts (Summe F 23 + F 33)	-1.748,07	-3.000	-4.200	-4.200	-4.200	-4.200	-4.200



# Produkthaushalt 2024 / 2025

Gemeinde: 09 Ortsgemeinde Großkampenbergr

Datum: 26.10.2023  
Uhrzeit: 13:18:00

Haupt-Produktbereich	6	Zentrale Finanzleistungen
Produktbereich	61	Allgemeine Finanzwirtschaft
Produktgruppe	611	Steuern, allgemeine Zuweisungen, allgemeine Umlagen
Produkt	6117	Ausgleichsleistungen
Leistung	61171	Ausgleichsleistungen (§ 21 LFAG)

Teilergebnishaushalt								
Nr.	Ertrags- und Aufwandsarten	Ergebnis 2022	Plan 2023	Plan 2024	Plan 2025	Plan 2026	Plan 2027	Plan 2028
E 1	+ Steuern und ähnliche Abgaben	3.369,04	4.000	4.000	4.000	4.000	4.000	4.000
	40521000 Familienleistungsausgleich	3.369,04	4.000	4.000	4.000	4.000	4.000	4.000
E 8	= Summe der laufenden Erträge aus Verwaltungstätigkeit (Summe E 1 bis E 7)	3.369,04	4.000	4.000	4.000	4.000	4.000	4.000
E 16	= Laufendes Ergebnis aus Verwaltungstätigkeit (Saldo E 8 und E 15)	3.369,04	4.000	4.000	4.000	4.000	4.000	4.000
E 20	= Ordentliches Ergebnis (Summe E 16 bis E 19)	3.369,04	4.000	4.000	4.000	4.000	4.000	4.000
E 23	= Jahresergebnis (Jahresüberschuss / Jahresfehlbetrag) des Teilhaushalts (Summe E 20 bis E 22)	3.369,04	4.000	4.000	4.000	4.000	4.000	4.000

Teilfinanzhaushalt								
Nr.	Ein- und Auszahlungsarten	Ergebnis 2022	Plan 2023	Plan 2024	Plan 2025	Plan 2026	Plan 2027	Plan 2028
F 1	+ Steuern und ähnliche Abgaben	3.369,04	4.000	4.000	4.000	4.000	4.000	4.000
	60521000 Familienleistungsausgleich	3.369,04	4.000	4.000	4.000	4.000	4.000	4.000
F 8	= Summe der laufenden Einzahlungen aus Verwaltungstätigkeit (Summe F 1 bis F 7)	3.369,04	4.000	4.000	4.000	4.000	4.000	4.000
F 16	= Saldo der laufenden Ein- und Auszahlungen aus Verwaltungstätigkeit	3.369,04	4.000	4.000	4.000	4.000	4.000	4.000
F 20	= Saldo der ordentlichen Ein- und Auszahlungen (Summe F 16 + F 19)	3.369,04	4.000	4.000	4.000	4.000	4.000	4.000
F 23	= Summe der ordentlichen und außerordentlichen Ein- und Auszahlungen (Summe F 21 + F 22)	3.369,04	4.000	4.000	4.000	4.000	4.000	4.000
F 34	= Finanzmittelüberschuss /-fehlbetrag des Teilhaushalts (Summe F 23 + F 33)	3.369,04	4.000	4.000	4.000	4.000	4.000	4.000



# Produkthaushalt 2024 / 2025

Gemeinde: 09 Ortsgemeinde Großkampenbergr

Datum: 26.10.2023  
Uhrzeit: 13:18:00

Haupt-Produktbereich	6	Zentrale Finanzleistungen
Produktbereich	61	Allgemeine Finanzwirtschaft
Produktgruppe	612	Sonstige allgemeine Finanzwirtschaft (soweit nicht einem anderen Produkt direkt zugeordnet)
Produkt	6121	Zinsen und ähnliche Erträge
Leistung	61214	Zinsen (§ 233 a AO)

Teilergebnishaushalt								
Nr.	Ertrags- und Aufwandsarten	Ergebnis 2022	Plan 2023	Plan 2024	Plan 2025	Plan 2026	Plan 2027	Plan 2028
E 17	+ Zinserträge und sonstige Finanzerträge 47920000 Vollverzinsung aus Gewerbesteuer (§ 233a AO)	178,00	0	0	0	0	0	0
E 19	= Saldo der Zins -und sonstigen Finanzerträge und -aufwendungen (Saldo E 17 und E 18)	178,00	0	0	0	0	0	0
E 20	= Ordentliches Ergebnis (Summe E 16 bis E 19)	178,00	0	0	0	0	0	0
E 23	= Jahresergebnis (Jahresüberschuss / Jahresfehlbetrag) des Teilhaushalts (Summe E 20 bis E 22)	178,00	0	0	0	0	0	0

Teilfinanzhaushalt								
Nr.	Ein- und Auszahlungsarten	Ergebnis 2022	Plan 2023	Plan 2024	Plan 2025	Plan 2026	Plan 2027	Plan 2028
F 17	+ Zinseinzahlungen und sonstige Finanzeinzahlungen 67920000 Vollverzinsung aus Gewerbesteuer (§ 233a AO)	178,00	0	0	0	0	0	0
F 19	= Saldo der Zins- und der sonstigen Finanzein- und -auszahlungen	178,00	0	0	0	0	0	0
F 20	= Saldo der ordentlichen Ein- und Auszahlungen (Summe F 16 + F 19)	178,00	0	0	0	0	0	0
F 23	= Summe der ordentlichen und außerordentlichen Ein- und Auszahlungen (Summe F 21 + F 22)	178,00	0	0	0	0	0	0
F 34	= Finanzmittelüberschuss /-fehlbetrag des Teilhaushalts (Summe F 23 + F 33)	178,00	0	0	0	0	0	0



# Produkthaushalt 2024 / 2025

Gemeinde: 09 Ortsgemeinde Großkampenbergr

Datum: 26.10.2023  
Uhrzeit: 13:18:00

Haupt-Produktbereich	6	Zentrale Finanzleistungen
Produktbereich	61	Allgemeine Finanzwirtschaft
Produktgruppe	612	Sonstige allgemeine Finanzwirtschaft (soweit nicht einem anderen Produkt direkt zugeordnet)
Produkt	6122	Zinsen und ähnliche Aufwendungen
Leistung	61221	Zinsen Darlehen

Teilergebnishaushalt								
Nr.	Ertrags- und Aufwandsarten	Ergebnis 2022	Plan 2023	Plan 2024	Plan 2025	Plan 2026	Plan 2027	Plan 2028
E 18	- Zinsaufwendungen und sonstige Finanzaufwendungen <i>57510000 an inländische Kreditinstitute</i>	825,96	1.520	5.495	10.140	9.800	9.500	8.700
E 19	= Saldo der Zins- und sonstigen Finanzerträge und -aufwendungen (Saldo E 17 und E 18)	-825,96	-1.520	-5.495	-10.140	-9.800	-9.500	-8.700
E 20	= Ordentliches Ergebnis (Summe E 16 bis E 19)	-825,96	-1.520	-5.495	-10.140	-9.800	-9.500	-8.700
E 23	= Jahresergebnis (Jahresüberschuss / Jahresfehlbetrag) des Teilhaushalts (Summe E 20 bis E 22)	-825,96	-1.520	-5.495	-10.140	-9.800	-9.500	-8.700

Teilfinanzhaushalt								
Nr.	Ein- und Auszahlungsarten	Ergebnis 2022	Plan 2023	Plan 2024	Plan 2025	Plan 2026	Plan 2027	Plan 2028
F 18	- Zinsauszahlungen und sonstige Finanzauszahlungen <i>77510000 an inländische Kreditinstitute</i>	825,96	1.520	5.495	10.140	9.800	9.500	8.700
F 19	= Saldo der Zins- und der sonstigen Finanzzin- und -auszahlungen	-825,96	-1.520	-5.495	-10.140	-9.800	-9.500	-8.700
F 20	= Saldo der ordentlichen Ein- und Auszahlungen (Summe F 16 + F 19)	-825,96	-1.520	-5.495	-10.140	-9.800	-9.500	-8.700
F 23	Summe der ordentlichen und außerordentlichen Ein- und Auszahlungen (Summe F 21 + F 22)	-825,96	-1.520	-5.495	-10.140	-9.800	-9.500	-8.700
F 34	= Finanzmittelüberschuss /-fehlbetrag des Teilhaushalts (Summe F 23 + F 33)	-825,96	-1.520	-5.495	-10.140	-9.800	-9.500	-8.700



# Produkthaushalt 2024 / 2025

Gemeinde: 09 Ortsgemeinde Großkampenber

Datum: 26.10.2023  
Uhrzeit: 13:18:00

Haupt-Produktbereich	6	Zentrale Finanzleistungen
Produktbereich	61	Allgemeine Finanzwirtschaft
Produktgruppe	612	Sonstige allgemeine Finanzwirtschaft (soweit nicht einem anderen Produkt direkt zugeordnet)
Produkt	6122	Zinsen und ähnliche Aufwendungen
Leistung	61223	Kassenkreditzinsen

		Teilergebnishaushalt						
Nr.	Ertrags- und Aufwandsarten	Ergebnis 2022	Plan 2023	Plan 2024	Plan 2025	Plan 2026	Plan 2027	Plan 2028
E 17	+ Zinserträge und sonstige Finanzerträge <i>47143000 von Gemeinden und Gemeindeverbänden</i>	43,02	30	0	0	0	0	0
E 18	- Zinsaufwendungen und sonstige Finanzaufwendungen <i>57430000 an Gemeinden und Gemeindeverbände</i>	0,00	0	0	350	700	700	700
E 19	= Saldo der Zins- und sonstigen Finanzerträge und -aufwendungen (Saldo E 17 und E 18)	43,02	30	0	-350	-700	-700	-700
E 20	= Ordentliches Ergebnis (Summe E 16 bis E 19)	43,02	30	0	-350	-700	-700	-700
E 23	= Jahresergebnis (Jahresüberschuss / Jahresfehlbetrag) des Teilhaushalts (Summe E 20 bis E 22)	43,02	30	0	-350	-700	-700	-700

		Teilfinanzhaushalt						
Nr.	Ein- und Auszahlungsarten	Ergebnis 2022	Plan 2023	Plan 2024	Plan 2025	Plan 2026	Plan 2027	Plan 2028
F 17	+ Zinseinzahlungen und sonstige Finanzeinzahlungen <i>67143000 von Gemeinden und Gemeindeverbänden</i>	43,02	30	0	0	0	0	0
F 18	- Zinsauszahlungen und sonstige Finanzauszahlungen <i>77430000 an Gemeinden und Gemeindeverbände</i>	0,00	0	0	350	700	700	700
F 19	= Saldo der Zins- und der sonstigen Finanzein- und -auszahlungen	43,02	30	0	-350	-700	-700	-700
F 20	= Saldo der ordentlichen Ein- und Auszahlungen (Summe F 16 + F 19)	43,02	30	0	-350	-700	-700	-700
F 23	= Summe der ordentlichen und außerordentlichen Ein- und Auszahlungen (Summe F 21 + F 22)	43,02	30	0	-350	-700	-700	-700
F 34	= Finanzmittelüberschuss /-fehlbetrag des Teilhaushalts (Summe F 23 + F 33)	43,02	30	0	-350	-700	-700	-700



# Produkthaushalt 2024 / 2025

Gemeinde: 09 Ortsgemeinde Großkampenbergr

Datum: 26.10.2023  
Uhrzeit: 13:18:00

Haupt-Produktbereich	6	Zentrale Finanzleistungen
Produktbereich	61	Allgemeine Finanzwirtschaft
Produktgruppe	612	Sonstige allgemeine Finanzwirtschaft (soweit nicht einem anderen Produkt direkt zugeordnet)
Produkt	6123	Schuldendiensthilfen
Leistung	61231	Schuldendiensthilfen

Teilergebnishaushalt								
Nr.	Ertrags- und Aufwandsarten	Ergebnis 2022	Plan 2023	Plan 2024	Plan 2025	Plan 2026	Plan 2027	Plan 2028
E 2	+ Zuwendungen, allgemeine Umlagen und sonstige Transfererträge 41843000 von Gemeinden und Gemeindeverbänden (Zinserstattung Darlehen Friedhof)	192,05	930	1.900	3.450	3.350	3.250	3.150
E 8	= Summe der laufenden Erträge aus Verwaltungstätigkeit (Summe E 1 bis E 7)	192,05	930	1.900	3.450	3.350	3.250	3.150
E 16	= Laufendes Ergebnis aus Verwaltungstätigkeit (Saldo E 8 und E 15)	192,05	930	1.900	3.450	3.350	3.250	3.150
E 20	= Ordentliches Ergebnis (Summe E 16 bis E 19)	192,05	930	1.900	3.450	3.350	3.250	3.150
E 23	= Jahresergebnis (Jahresüberschuss / Jahresfehlbetrag) des Teilhaushalts (Summe E 20 bis E 22)	192,05	930	1.900	3.450	3.350	3.250	3.150

Teilfinanzhaushalt								
Nr.	Ein- und Auszahlungsarten	Ergebnis 2022	Plan 2023	Plan 2024	Plan 2025	Plan 2026	Plan 2027	Plan 2028
F 2	+ Zuwendungen, allgemeine Umlagen und sonstige Transfereinzahlungen 61843000 von Gemeinden und Gemeindeverbänden	192,05	930	1.900	3.450	3.350	3.250	3.150
F 8	= Summe der laufenden Einzahlungen aus Verwaltungstätigkeit (Summe F 1 bis F 7)	192,05	930	1.900	3.450	3.350	3.250	3.150
F 16	= Saldo der laufenden Ein- und Auszahlungen aus Verwaltungstätigkeit	192,05	930	1.900	3.450	3.350	3.250	3.150
F 20	= Saldo der ordentlichen Ein- und Auszahlungen (Summe F 16 + F 19)	192,05	930	1.900	3.450	3.350	3.250	3.150
F 23	= Summe der ordentlichen und außerordentlichen Ein- und Auszahlungen (Summe F 21 + F 22)	192,05	930	1.900	3.450	3.350	3.250	3.150
F 34	= Finanzmittelüberschuss /-fehlbetrag des Teilhaushalts (Summe F 23 + F 33)	192,05	930	1.900	3.450	3.350	3.250	3.150



# Teilergebnishaushalt 2024 / 2025

Gemeinde: 09 Ortsgemeinde Großkampenbergr

Datum: 26.10.2023

Uhrzeit: 13:10:17

## Teilhaushalte 02 Zentrale Finanzdienstleistungen

Ifd. Nr.	Teilergebnishaushalt	Ergebnis des Haushaltsvorjahres	Ansätze des Haushaltsvorjahres einschl. Nachträge	Ansatz des ersten Haushaltsjahres	Ansatz des zweiten Haushaltsjahres	Planungsdaten des Haushaltsfolgejahres	Planungsdaten des zweiten Haushaltsfolgejahres	
		2022	2023	2024	2025	2026	2027	
		in €	in €	in €	in €	in €	in €	
E 1	+	Steuern und ähnliche Abgaben	103.994,42	98.520	123.680	123.680	123.680	123.680
		40110000 Grundsteuer A	4.118,00	4.330	4.100	4.100	4.100	4.100
		40120000 Grundsteuer B	15.119,00	14.640	17.440	17.440	17.440	17.440
		40130000 Gewerbesteuer	33.107,00	32.000	45.500	45.500	45.500	45.500
		40210000 Gemeindeanteil an der Einkommensteuer	42.345,74	37.000	46.690	46.690	46.690	46.690
		40220000 Gemeindeanteil an der Umsatzsteuer	5.187,56	5.800	5.200	5.200	5.200	5.200
		40330000 Hundesteuer	748,08	750	750	750	750	750
		40521000 Familienleistungsausgleich	3.369,04	4.000	4.000	4.000	4.000	4.000
E 2	+	Zuwendungen, allgemeine Umlagen und sonstige Transfererträge	23.416,05	24.820	15.320	16.870	16.770	16.670
		41111000 Schlüsselzuweisung A	23.224,00	23.890	420	420	420	420
		41112000 Schlüsselzuweisung B1	0,00	0	13.000	13.000	13.000	13.000
		41843000 von Gemeinden und Gemeindeverbänden -Friedhof-	192,05	930	1.900	3.450	3.350	3.250
E 8	=	<b>Summe der laufenden Erträge aus Verwaltungstätigkeit (Summe E 1 bis E 7)</b>	<b>127.410,47</b>	<b>123.340</b>	<b>139.000</b>	<b>140.550</b>	<b>140.450</b>	<b>140.350</b>
E 11	-	Abschreibungen	60,00	0	60	60	60	60
		53230000 gezahlte Investitionszuschüsse als Nutzungsberechtigter	60,00	0	60	60	60	60
E 12	-	Zuwendungen, Umlagen und sonstige Transferaufwendungen	111.579,07	112.870	148.925	148.925	148.925	148.925
		54310000 Gewerbesteuerumlage	1.748,07	3.000	4.200	4.200	4.200	4.200
		54420000 Allgemeine Umlagen an Gemeindeverbände	109.831,00	109.870	144.725	144.725	144.725	144.725
E 15	=	<b>Summe der laufenden Aufwendungen aus Verwaltungstätigkeit (Summe E 9 bis E 14)</b>	<b>111.639,07</b>	<b>112.870</b>	<b>148.985</b>	<b>148.985</b>	<b>148.985</b>	<b>148.985</b>
E 16	=	<b>Laufendes Ergebnis aus Verwaltungstätigkeit (Saldo E 8 und E 15)</b>	<b>15.771,40</b>	<b>10.470</b>	<b>-9.985</b>	<b>-8.435</b>	<b>-8.535</b>	<b>-8.635</b>
E 17	+	Zinserträge und sonstige Finanzerträge	221,02	30	0	0	0	0
		47143000 von Gemeinden und Gemeindeverbänden	43,02	30	0	0	0	0
		47920000 Vollverzinsung aus Gewerbesteuer (§ 233a AO)	178,00	0	0	0	0	0
E 18	-	Zinsaufwendungen und sonstige Finanzaufwendungen	825,96	1.520	5.495	10.490	10.500	10.200
		57430000 an Gemeinden und Gemeindeverbände	0,00	0	0	350	700	700
		57510000 an inländische Kreditinstitute	825,96	1.520	5.495	10.140	9.800	9.500
E 19	=	<b>Saldo der Zins -und sonstigen Finanzerträge und -aufwendungen (Saldo E 17 und E 18)</b>	<b>-604,94</b>	<b>-1.490</b>	<b>-5.495</b>	<b>-10.490</b>	<b>-10.500</b>	<b>-10.200</b>
E 20	=	<b>Ordentliches Ergebnis (Summe E 16 bis E 19)</b>	<b>15.166,46</b>	<b>8.980</b>	<b>-15.480</b>	<b>-18.925</b>	<b>-19.035</b>	<b>-18.835</b>
E 23	=	<b>Jahresergebnis (Jahresüberschuss / Jahresfehlbetrag) des Teilhaushalts (Summe E 20 bis E 22)</b>	<b>15.166,46</b>	<b>8.980</b>	<b>-15.480</b>	<b>-18.925</b>	<b>-19.035</b>	<b>-18.835</b>

\*\*\* Ende der Liste "Teilergebnishaushalt" \*\*\*





# Teilfinanzhaushalt 2024 / 2025

Datum: 26.10.2023

Uhrzeit: 13:10:17

Gemeinde: 09 Ortsgemeinde Großkampenbergr

## Teilhaushalte 02 Zentrale Finanzdienstleistungen

fd. Nr.	Teilfinanzhaushalt	Ergebnis des Haushaltsvorjahres	Ansätze des Haushaltsvorjahres einschl. Nachträge	Ansatz des ersten Haushaltsjahres	Ansatz des zweiten Haushaltsjahres	Planungsdaten des Haushaltsfolgejahres	Planungsdaten des zweiten Haushaltsfolgejahres	
		2022	2023	2024	2025	2026	2027	
		in €	in €	in €	in €	in €	in €	
F 1	+	Steuern und ähnliche Abgaben	103.703,01	98.520	123.680	123.680	123.680	123.680
		60110000 Grundsteuer A	4.118,00	4.330	4.100	4.100	4.100	4.100
		60120000 Grundsteuer B	15.133,59	14.640	17.440	17.440	17.440	17.440
		60130000 Gewerbesteuer	32.801,00	32.000	45.500	45.500	45.500	45.500
		60210000 Gemeindeanteil an der Einkommensteuer	42.345,74	37.000	46.690	46.690	46.690	46.690
		60220000 Gemeindeanteil an der Umsatzsteuer	5.187,56	5.800	5.200	5.200	5.200	5.200
		60330000 Hundesteuer	748,08	750	750	750	750	750
		60521000 Familienleistungsausgleich	3.369,04	4.000	4.000	4.000	4.000	4.000
F 2	+	Zuwendungen, allgemeine Umlagen und sonstige Transfereinzahlungen	23.416,05	24.820	15.320	16.870	16.770	16.670
		61111000 Schlüsselzuweisung A	23.224,00	23.890	420	420	420	420
		61112000 Schlüsselzuweisung B1	0,00	0	13.000	13.000	13.000	13.000
		61843000 von Gemeinden und Gemeindeverbänden	192,05	930	1.900	3.450	3.350	3.250
F 8	=	<b>Summe der laufenden Einzahlungen aus Verwaltungstätigkeit (Summe F 1 bis F 7)</b>	<b>127.119,06</b>	<b>123.340</b>	<b>139.000</b>	<b>140.550</b>	<b>140.450</b>	<b>140.350</b>
F 12	-	Zuwendungen, Umlagen und sonstige Transferauszahlungen	111.579,07	112.870	148.925	148.925	148.925	148.925
		74310000 Gewerbesteuerumlage	1.748,07	3.000	4.200	4.200	4.200	4.200
		74420000 Allgemeine Umlagen an Gemeinden und Gemeindeverbände	109.831,00	109.870	144.725	144.725	144.725	144.725
F 15	=	<b>Summe der laufenden Auszahlungen aus Verwaltungstätigkeit (Summe F 9 bis F 14)</b>	<b>111.579,07</b>	<b>112.870</b>	<b>148.925</b>	<b>148.925</b>	<b>148.925</b>	<b>148.925</b>
F 16	=	<b>Saldo der laufenden Ein- und Auszahlungen aus Verwaltungstätigkeit</b>	<b>15.539,99</b>	<b>10.470</b>	<b>-9.925</b>	<b>-8.375</b>	<b>-8.475</b>	<b>-8.575</b>
F 17	+	Zinseinzahlungen und sonstige Finanzeinzahlungen	221,02	30	0	0	0	0
		67143000 von Gemeinden und Gemeindeverbänden	43,02	30	0	0	0	0
		67920000 Vollverzinsung aus Gewerbesteuer (§ 233a AO)	178,00	0	0	0	0	0
F 18	-	Zinsauszahlungen und sonstige Finanzauszahlungen	825,96	1.520	5.495	10.490	10.500	10.200
		77430000 an Gemeinden und Gemeindeverbände	0,00	0	0	350	700	700
		77510000 an inländische Kreditinstitute	825,96	1.520	5.495	10.140	9.800	9.500
F 19	=	<b>Saldo der Zins- und der sonstigen Finanzein- und -auszahlungen</b>	<b>-604,94</b>	<b>-1.490</b>	<b>-5.495</b>	<b>-10.490</b>	<b>-10.500</b>	<b>-10.200</b>
F 20	=	<b>Saldo der ordentlichen Ein- und Auszahlungen (Summe F 16 + F 19)</b>	<b>14.935,05</b>	<b>8.980</b>	<b>-15.420</b>	<b>-18.865</b>	<b>-18.975</b>	<b>-18.775</b>
F 23		<b>Summe der ordentlichen und außerordentlichen Ein- und Auszahlungen (Summe F 21 + F 22)</b>	<b>14.935,05</b>	<b>8.980</b>	<b>-15.420</b>	<b>-18.865</b>	<b>-18.975</b>	<b>-18.775</b>
F 34	=	<b>Finanzmittelüberschuss /-fehlbetrag des Teilhaushalts (Summe F 23 + F 33)</b>	<b>14.935,05</b>	<b>8.980</b>	<b>-15.420</b>	<b>-18.865</b>	<b>-18.975</b>	<b>-18.775</b>

\*\*\* Ende der Liste "Teilfinanzhaushalt" \*\*\*



# Ergebnishaushalt 2024 / 2025

Datum: 26.10.2023

Uhrzeit: 13:11:47

Gemeinde: 09 Ortsgemeinde Großkampenberg

lfd. Nr.	Ergebnishaushalt	Ergebnis des Haushaltsvorjahres	Ansätze des Haushaltsvorjahres einschl. Nachträge	Ansatz des ersten Haushaltsjahres	Ansatz des zweiten Haushaltsjahres	Planungsdaten des Haushaltsfolgejahres	Planungsdaten des zweiten Haushaltsfolgejahres
		2022	2023	2024	2025	2026	2027
		in €	in €	in €	in €	in €	in €
E 1	Steuern und ähnliche Abgaben	103.994,42	98.520	123.680	123.680	123.680	123.680
	40110000 Grundsteuer A	4.118,00	4.330	4.100	4.100	4.100	4.100
	40120000 Grundsteuer B	15.119,00	14.640	17.440	17.440	17.440	17.440
	40130000 Gewerbesteuer	33.107,00	32.000	45.500	45.500	45.500	45.500
	40210000 Gemeindeanteil an der Einkommensteuer	42.345,74	37.000	46.690	46.690	46.690	46.690
	40220000 Gemeindeanteil an der Umsatzsteuer	5.187,56	5.800	5.200	5.200	5.200	5.200
	40330000 Hundesteuer	748,08	750	750	750	750	750
	40521000 Familienleistungsausgleich	3.369,04	4.000	4.000	4.000	4.000	4.000
E 2	+ Zuwendungen, allgemeine Umlagen und sonstige Transfererträge	89.420,68	77.947	73.455	69.005	68.906	68.734
	41111000 Schlüsselzuweisung A	23.224,00	23.890	420	420	420	420
	41112000 Schlüsselzuweisung B1	0,00	0	13.000	13.000	13.000	13.000
	41443000 von Gemeinden und Gemeindeverbänden	0,00	225	225	225	225	225
	41451000 von privaten Unternehmen	3.206,74	4.660	3.000	3.000	3.000	3.000
	41451001 von privaten Unternehmen -Erstaufforstung-	34.406,63	32.240	34.500	34.500	34.500	34.500
	41451002 von privaten Unternehmen	1.600,00	1.600	1.600	1.600	1.600	1.600
	41490000 von Sonstigen	0,00	0	6.000	0	0	0
	41510000 Sonderposten aus Zuwendungen	26.791,26	14.402	12.810	12.810	12.811	12.739
	41843000 von Gemeinden und Gemeindeverbänden -Friedhof-	192,05	930	1.900	3.450	3.350	3.250
E 3	+ Erträge der sozialen Sicherung	0,00	0	0	0	0	0
E 4	+ Öffentlich-rechtliche Leistungsentgelte	9.643,31	17.236	20.748	17.373	17.327	17.309
	43210000 Entgelte für die Benutzung von öffentlichen Einrichtungen und für wirtschaftliche Dienstleistungen	80,00	885	885	885	885	885
	43224000 für das Bestattungswesen	190,00	80	120	120	120	120
	43224200 lfd. Unterhaltungsgebühren-Abrechnung-	-8.843,28	0	0	0	0	0
	43224300 Unterhaltungsgebühren -Vorauszahlungen-	14.859,00	13.962	17.150	13.800	13.800	13.800
	43230000 Entgelte für die Unterhaltung von Straßen, Wirtschaftswegen u.a. öffentlichen Einrichtungen	846,50	0	0	0	0	0
	43700000 Erträge aus der Auflösung von Sonderposten für Beiträge und ähnliche Entgelte	1.672,00	1.672	1.672	1.672	1.672	1.672
	43900000 Erträge aus der Auflösung von Sonderposten für Grabnutzungsentgelte	702,23	637	647	622	576	558
	43920000 Erträge aus der Auflösung von Sonderposten für Unterhaltungsgebühren im Voraus	136,86	0	274	274	274	274
E 5	+ Privatrechtliche Leistungsentgelte	400,00	400	400	400	400	400
	44120000 Miete Sitzungslokal	400,00	400	400	400	400	400
E 6	+ Kostenerstattungen und Kostenumlagen	2.803,02	5.550	5.550	5.550	5.550	5.550
	44243000 von Gemeinden und Gemeindeverbänden	1.164,86	3.500	3.500	3.500	3.500	3.500
	44250000 Erstattungen	1.118,26	800	800	800	800	800
	44259000 vom sonstigen privaten Bereich	519,90	1.250	1.250	1.250	1.250	1.250
E 7	+ Sonstige laufende Erträge	6.810,81	7.400	7.575	7.575	7.575	7.575
	46250000 Konzessionsabgaben	5.418,81	6.000	6.000	6.000	6.000	6.000
	46614000 Erträge aus der Auflösung von Rückstellungen	1.392,00	1.400	1.575	1.575	1.575	1.575
E 8	= <b>Summe der laufenden Erträge aus Verwaltungstätigkeit (Summe E 1 bis E 7)</b>	<b>213.072,24</b>	<b>207.053</b>	<b>231.408</b>	<b>223.583</b>	<b>223.438</b>	<b>223.248</b>
E 9	- Personal- und Versorgungsaufwendungen	13.760,21	15.180	17.235	17.055	17.055	17.055
	50110000 Bürgermeister	6.525,83	6.950	7.590	7.590	7.590	7.590
	50220000 Entgelt Arbeitnehmer	3.230,15	4.350	4.900	4.850	4.850	4.850



# Ergebnishaushalt 2024 / 2025

Datum: 26.10.2023

Uhrzeit: 13:11:47

Gemeinde: 09 Ortsgemeinde Großkampenbergr

Ifd. Nr.	Ergebnishaushalt	Ergebnis des Haushaltsvorjahres	Ansätze des Haushaltsvorjahres einschl. Nachträge	Ansatz des ersten Haushaltsjahres	Ansatz des zweiten Haushaltsjahres	Planungsdaten des Haushaltsfolgejahres	Planungsdaten des zweiten Haushaltsfolgejahres	
		2022	2023	2024	2025	2026	2027	
		in €	in €	in €	in €	in €	in €	
E 10	-	50320000 Arbeitnehmer ZVK	250,34	130	235	205	205	205
		50420000 Arbeitnehmer Sozial	990,89	950	1.390	1.290	1.290	1.290
		51130000 ehrenamtlich Tätige	1.392,00	1.400	1.575	1.575	1.575	1.575
		51700000 Zuführungen zu Ehrensoldrückstellungen Ehrensold	1.371,00	1.400	1.545	1.545	1.545	1.545
		Aufwendungen für Sach- und Dienstleistungen	46.591,26	31.282	40.064	29.204	29.258	29.340
		52200000 Aufwendungen für Energie / Wasser / Abwasser / Abfall	8.392,00	13.220	19.750	13.850	13.850	13.850
		52310000 Unterhaltung der Grundstücke, Außenanlagen, Gebäude und Gebäudeeinrichtungen	284,41	300	300	300	300	300
		52311000 Grundstücke	0,00	4.647	0	0	0	0
		52313000 Gebäude einschließlich der Bestandteile, die dem Gebäude zuzurechnen sind	26.977,00	300	1.000	1.000	1.000	1.000
		52320000 Bewirtschaftung der Grundstücke, Außenanlagen, Gebäude und Gebäudeeinrichtungen	1.235,61	1.805	8.305	3.350	3.404	3.486
		52338000 Straßen, Wege, Plätze und Verkehrsmittelanlagen	4.954,75	5.385	5.260	5.260	5.260	5.260
		52350000 Fahrzeugunterhaltung	495,66	1.000	1.000	1.000	1.000	1.000
		52370000 Unterhaltung der Betriebs- und Geschäftsausstattung	2.020,34	1.500	1.600	1.600	1.600	1.600
		52440000 Laborbedarf, Werkstättenbedarf, Lebensmittel, Arzneimittel, Verbandstoffe, Sanitätsverbrauchsmaterial, Baumaterial, sonstiger Anstaltsbedarf, Saat- und Pflanzgut	116,99	75	75	75	75	75
		52491000 Unternehmerkosten	1.666,00	2.100	2.100	2.100	2.100	2.100
		52542000 an das Land	96,00	100	100	100	100	100
		52550000 an den privaten Bereich	352,50	850	574	569	569	569
E 11	-	Abschreibungen	38.406,21	23.938	21.715	21.715	21.714	21.632
		53230000 gezahlte Investitionszuschüsse als Nutzungsberechtigter	60,00	0	60	60	60	60
		53490000 mit sonstigen Gebäuden	5.211,00	5.211	5.211	5.211	5.211	5.211
		53580000 Straßen, Wege, Plätze und Verkehrsmittelanlagen	11.912,95	13.713	13.023	13.023	13.022	13.023
		53650000 Sportanlagen	15.656,00	841	841	841	841	841
		53820000 Maschinen und technische Anlagen	710,00	710	710	710	710	709
		53850000 Betriebs- und Geschäftsausstattung	4.856,26	3.463	1.870	1.870	1.870	1.788
E 12	-	Zuwendungen, Umlagen und sonstige Transferaufwendungen	133.187,92	132.495	171.400	171.950	171.950	171.950
		54143000 an Gemeinden und Gemeindeverbände	21.283,85	19.300	22.150	22.700	22.700	22.700
		54150000 an den privaten Bereich	200,00	200	200	200	200	200
		54159000 an den sonstigen privaten Bereich	125,00	125	125	125	125	125
		54310000 Gewerbesteuerumlage	1.748,07	3.000	4.200	4.200	4.200	4.200
		54420000 Allgemeine Umlagen an Gemeindeverbände	109.831,00	109.870	144.725	144.725	144.725	144.725
E 13	-	Aufwendungen der sozialen Sicherung	0,00	0	0	0	0	0
E 14	-	Sonstige laufende Aufwendungen	3.619,71	4.156	4.620	4.540	4.540	4.540
		56140000 Aufwendungen für allgemeine Betreuung der Bediensteten	100,20	200	200	200	200	200
		56210000 Miete Sitzungslokal	625,00	625	625	625	625	625
		56310000 Büromaterial	189,88	150	300	200	200	200
		56341000 Fernmeldegebühren	675,00	650	700	700	700	700
		56410000 Versicherungsbeiträge	552,23	605	605	605	605	605



# Ergebnishaushalt 2024 / 2025

Gemeinde: 09 Ortsgemeinde Großkampenberg

Datum: 26.10.2023

Uhrzeit: 13:11:47

Ifd. Nr.	Ergebnishaushalt	Ergebnis des Haushaltsvorjahres	Ansätze des Haushaltsvorjahres einschl. Nachträge	Ansatz des ersten Haushaltsjahres	Ansatz des zweiten Haushaltsjahres	Planungsdaten des Haushaltsfolgejahres	Planungsdaten des zweiten Haushaltsfolgejahres
		2022	2023	2024	2025	2026	2027
		in €	in €	in €	in €	in €	in €
	56411000 Gebäudeversicherungen	1.291,98	1.401	1.655	1.670	1.670	1.670
	56430000 Sonstige Beiträge	69,95	75	85	90	90	90
	56810000 Grundsteuer	43,00	50	50	50	50	50
	56930000 Repräsentationen	72,47	400	400	400	400	400
E 15	= Summe der laufenden Aufwendungen aus Verwaltungstätigkeit (Summe E 9 bis E 14)	235.565,31	207.051	255.034	244.464	244.517	244.517
E 16	= Laufendes Ergebnis aus Verwaltungstätigkeit (Saldo E 8 und E 15)	-22.493,07	2	-23.626	-20.881	-21.079	-21.269
E 17	+ Zinserträge und sonstige Finanzerträge	221,02	30	0	0	0	0
	47143000 von Gemeinden und Gemeindeverbänden	43,02	30	0	0	0	0
	47920000 Vollverzinsung aus Gewerbesteuer (§ 233a AO)	178,00	0	0	0	0	0
E 18	- Zinsaufwendungen und sonstige Finanzaufwendungen	1.018,01	2.450	7.395	13.940	13.850	13.450
	57430000 an Gemeinden und Gemeindeverbände	192,05	930	1.900	3.800	4.050	3.950
	57510000 an inländische Kreditinstitute	825,96	1.520	5.495	10.140	9.800	9.500
E 19	= Saldo der Zins- und sonstigen Finanzerträge und -aufwendungen (Saldo E 17 und E 18)	-796,99	-2.420	-7.395	-13.940	-13.850	-13.450
E 20	= Ordentliches Ergebnis (Summe E 16 und E 19)	-23.290,06	-2.418	-31.021	-34.821	-34.929	-34.719
E 21	Außerordentliches Ergebnis	0,00	0	0	0	0	0
E 22	Saldo aus internen Leistungsbeziehungen	0,00	0	0	0	0	0
E 23	= Jahresergebnis (Jahresüberschuss / Jahresfehlbetrag) (Summe E 20 bis E 22)	-23.290,06	-2.418	-31.021	-34.821	-34.929	-34.719

\*\*\* Ende der Liste "Ergebnishaushalt" \*\*\*



# Finanzhaushalt 2024 / 2025

Datum: 11.12.2023

Uhrzeit: 12:01:56

Gemeinde: 09 Ortsgemeinde Großkampenberg

Ifd. Nr.	Finanzhaushalt	Ergebnis des Haushaltsvorjahres	Ansätze des Haushaltsvorjahres einschl. Nachträge	Ansatz des ersten Haushaltsjahres	Ansatz des zweiten Haushaltsjahres	Planungsdaten des Haushaltsfolgejahres	Planungsdaten des zweiten Haushaltsfolgejahres	
		2022	2023	2024	2025	2026	2027	
		in €	in €	in €	in €	in €	in €	
F 1	+	Steuern und ähnliche Abgaben	103.703,01	98.520	123.680	123.680	123.680	123.680
		60110000 Grundsteuer A	4.118,00	4.330	4.100	4.100	4.100	4.100
		60120000 Grundsteuer B	15.133,59	14.640	17.440	17.440	17.440	17.440
		60130000 Gewerbesteuer	32.801,00	32.000	45.500	45.500	45.500	45.500
		60210000 Gemeindeanteil an der Einkommensteuer	42.345,74	37.000	46.690	46.690	46.690	46.690
		60220000 Gemeindeanteil an der Umsatzsteuer	5.187,56	5.800	5.200	5.200	5.200	5.200
		60330000 Hundesteuer	748,08	750	750	750	750	750
		60521000 Familienleistungsausgleich	3.369,04	4.000	4.000	4.000	4.000	4.000
F 2	+	Zuwendungen, allgemeine Umlagen und sonstige Transfereinzahlungen	62.629,42	63.545	60.645	56.195	56.095	55.995
		61111000 Schlüsselzuweisung A	23.224,00	23.890	420	420	420	420
		61112000 Schlüsselzuweisung B1	0,00	0	13.000	13.000	13.000	13.000
		61443000 von Gemeinden und Gemeindeverbänden	0,00	225	225	225	225	225
		61451000 von privaten Unternehmen	39.213,37	38.500	39.100	39.100	39.100	39.100
		61490000 von Sonstigen	0,00	0	6.000	0	0	0
		61843000 von Gemeinden und Gemeindeverbänden	192,05	930	1.900	3.450	3.350	3.250
F 3	+	Einzahlungen der sozialen Sicherung	0,00	0	0	0	0	0
F 4	+	Öffentlich-rechtliche Leistungsentgelte	8.046,05	14.927	18.155	14.805	14.805	14.805
		63210000 Entgelte für die Benutzung von öffentlichen Einrichtungen und für wirtschaftliche Dienstleistungen	80,00	885	885	885	885	885
		63224000 für das Bestattungswesen	190,00	80	120	120	120	120
		63224200 lfd. Unterhaltungsgebühren-Abrechnung-	-6.883,12	0	0	0	0	0
		63224300 Unterhaltungsgebühren -Vorauszahlung-	14.659,17	13.962	17.150	13.800	13.800	13.800
F 5	+	Privatrechtliche Leistungsentgelte	400,00	400	400	400	400	400
		64120000 Miete Sitzungslokal	400,00	400	400	400	400	400
F 6	+	Kostenerstattungen und Kostenumlagen	4.287,14	5.550	5.550	5.550	5.550	5.550
		64243000 von Gemeinden und Gemeindeverbänden	3.168,88	3.500	3.500	3.500	3.500	3.500
		64250000 Erstattungen	1.118,26	800	800	800	800	800
		64290000 von Sonstigen	0,00	1.250	1.250	1.250	1.250	1.250
F 7	+	Sonstige laufende Einzahlungen	5.418,81	6.000	6.000	6.000	6.000	6.000
		66250000 Konzessionsabgaben	5.418,81	6.000	6.000	6.000	6.000	6.000
<b>F 8</b>	<b>=</b>	<b>Summe der laufenden Einzahlungen aus Verwaltungstätigkeit (Summe F 1 bis F 7)</b>	<b>184.484,43</b>	<b>188.942</b>	<b>214.430</b>	<b>206.630</b>	<b>206.530</b>	<b>206.430</b>
F 9	-	Personal- und Versorgungsauszahlungen	12.389,21	13.780	15.690	15.510	15.510	15.510
		70110000 Bürgermeister	6.525,83	6.950	7.590	7.590	7.590	7.590
		70220000 Entgelte Arbeitnehmer	3.230,15	4.350	4.900	4.850	4.850	4.850
		70320000 Arbeitnehmer ZVK	250,34	130	235	205	205	205
		70420000 Arbeitnehmer Sozial	990,89	950	1.390	1.290	1.290	1.290
		71130000 ehrenamtlich Tätige	1.392,00	1.400	1.575	1.575	1.575	1.575
F 10	-	Auszahlungen für Sach- und Dienstleistungen	46.483,76	31.282	40.064	29.204	29.258	29.340
		72200000 Auszahlungen für Energie / Wasser / Abwasser / Abfall	8.392,00	13.220	19.750	13.850	13.850	13.850
		72310000 Unterhaltung der Grundstücke, Außenanlagen, Gebäude und Gebäudeeinrichtungen	284,41	300	300	300	300	300
		72311000 Grundstücke	0,00	4.647	0	0	0	0
		72313000 Gebäude einschließlich der Bestandteile, die dem Gebäude zuzurechnen sind	26.977,00	300	1.000	1.000	1.000	1.000
		72320000 Bewirtschaftung der Grundstücke, Außenanlagen, Gebäude und Gebäudeeinrichtungen	1.235,61	1.805	8.305	3.350	3.404	3.486



# Finanzhaushalt 2024 / 2025

Datum: 11.12.2023

Uhrzeit: 12:01:56

Gemeinde: 09 Ortsgemeinde Großkampenber

fd. Nr.	Finanzhaushalt	Ergebnis des Haushaltsvorjahres	Ansätze des Haushaltsvorjahres einschl. Nachträge	Ansatz des ersten Haushaltsjahres	Ansatz des zweiten Haushaltsjahres	Planungsdaten des Haushaltsfolgejahres	Planungsdaten des zweiten Haushaltsfolgejahres
		2022	2023	2024	2025	2026	2027
		in €	in €	in €	in €	in €	in €
	72338000 Straßen, Wege, Plätze und Verkehrslenkungsanlagen	4.847,25	5.385	5.260	5.260	5.260	5.260
	72350000 Fahrzeugunterhaltung	495,66	1.000	1.000	1.000	1.000	1.000
	72370000 Unterhaltung der Betriebs- und Geschäftsausstattung	2.020,34	1.500	1.600	1.600	1.600	1.600
	72440000 Laborbedarf, Werkstättenbedarf, Lebensmittel, Arzneimittel, Verbandstoffe, Sanitätsverbrauchsmaterial, Baumaterial, sonstiger Anstaltsbedarf, Saat- und Pflanzgut	116,99	75	75	75	75	75
	72491000 Unternehmerkosten	1.666,00	2.100	2.100	2.100	2.100	2.100
	72542000 an das Land	96,00	100	100	100	100	100
	72550000 an den privaten Bereich	352,50	850	574	569	569	569
F 12	- Zuwendungen, Umlagen und sonstige Transferauszahlungen	125.050,11	132.495	171.400	171.950	171.950	171.950
	74143000 an die Gemeinden und Gemeindeverbände	13.146,04	19.300	22.150	22.700	22.700	22.700
	74150000 an den privaten Bereich	200,00	200	200	200	200	200
	74190000 Sonstige	125,00	125	125	125	125	125
	74310000 Gewerbesteuerumlage	1.748,07	3.000	4.200	4.200	4.200	4.200
	74420000 Allgemeine Umlagen an Gemeinden und Gemeindeverbände	109.831,00	109.870	144.725	144.725	144.725	144.725
F 13	- Auszahlungen der sozialen Sicherung	0,00	0	0	0	0	0
F 14	- Sonstige laufende Auszahlungen	3.619,71	4.156	4.620	4.540	4.540	4.540
	76140000 Auszahlungen für allgemeine Betreuung der Bediensteten	100,20	200	200	200	200	200
	76210000 Miete Sitzungslokal	625,00	625	625	625	625	625
	76310000 Büromaterial	189,88	150	300	200	200	200
	76341000 Fernmeldegebühren	675,00	650	700	700	700	700
	76410000 Versicherungsbeiträge	552,23	605	605	605	605	605
	76411000 Gebäudeversicherungen	1.291,98	1.401	1.655	1.670	1.670	1.670
	76430000 sonstige Beiträge	69,95	75	85	90	90	90
	76810000 Grundsteuer	43,00	50	50	50	50	50
	76930000 Repräsentationen	72,47	400	400	400	400	400
F 15	= Summe der laufenden Auszahlungen aus Verwaltungstätigkeit (Summe F 9 bis F 14)	187.542,79	181.713	231.774	221.204	221.258	221.340
F 16	= Saldo der laufenden Ein- und Auszahlungen aus Verwaltungstätigkeit (Saldo F 8 und F 15)	-3.058,36	7.229	-17.344	-14.574	-14.728	-14.910
F 17	+ Zinseinzahlungen und sonstige Finanzeinzahlungen	221,02	30	0	0	0	0
	67143000 von Gemeinden und Gemeindeverbänden	43,02	30	0	0	0	0
	67920000 Vollverzinsung aus Gewerbesteuer (§ 233a AO)	178,00	0	0	0	0	0
F 18	- Zinsauszahlungen und sonstige Finanzauszahlungen	1.018,01	2.450	7.395	13.940	13.850	13.450
	77430000 an Gemeinden und Gemeindeverbände	192,05	930	1.900	3.800	4.050	3.950
	77510000 an inländische Kreditinstitute	825,96	1.520	5.495	10.140	9.800	9.500
F 19	= Saldo der Zins- und der sonstigen Finanzein- und -auszahlungen (Saldo F 17 und F 18)	-796,99	-2.420	-7.395	-13.940	-13.850	-13.450
F 20	= Saldo der ordentlichen Ein- und Auszahlungen (Summe F 16 und F 19)	-3.855,35	4.809	-24.739	-28.514	-28.578	-28.360
F 21	Saldo der außerordentlichen Ein- und Auszahlungen	0,00	0	0	0	0	0
F 22	Saldo der Ein- und Auszahlungen aus internen Leistungsbeziehungen	0,00	0	0	0	0	0
F 23	= Saldo der ordentlichen und außerordentlichen Ein- und Auszahlungen (Summe F 20 bis F 22)	-3.855,35	4.809	-24.739	-28.514	-28.578	-28.360



# Finanzhaushalt 2024 / 2025

Gemeinde: 09 Ortsgemeinde Großkampenberg

Datum: 11.12.2023

Uhrzeit: 12:01:56

Ifd. Nr.	Finanzhaushalt		Ergebnis des Haushaltsvorjahres	Ansätze des Haushaltsvorjahres einschl. Nachträge	Ansatz des ersten Haushaltsjahres	Ansatz des zweiten Haushaltsjahres	Planungsdaten des Haushaltsfolgejahres	Planungsdaten des zweiten Haushaltsfolgejahres
			2022	2023	2024	2025	2026	2027
			in €	in €	in €	in €	in €	in €
F 24	+	Einzahlungen aus Investitionszuwendungen <i>68151000 von privaten Unternehmen</i>	5.693,26	0	0	0	0	0
F 25	+	Einzahlungen aus Beiträgen und ähnlichen Entgelten <i>68270000 Grabnutzungsentgelte</i>	4.472,46	0	0	0	0	0
F 26	+	Sonstige Investitionseinzahlungen	0,00	0	0	0	0	0
F 27	=	<b>Summe der Einzahlungen aus Investitionstätigkeit (Summe F 24 bis F 26)</b>	<b>10.165,72</b>	<b>0</b>	<b>0</b>	<b>0</b>	<b>0</b>	<b>0</b>
F 28	-	Auszahlungen für immaterielle Vermögensgegenstände	0,00	0	0	0	0	0
F 29	-	Auszahlungen für Sachanlagen <i>78590000 Auszahlungen für Anlagen im Bau und für geleistete Anzahlungen</i>	24.621,39	0	18.000	0	0	0
F 30	-	Auszahlungen für Finanzanlagen	0,00	0	0	0	0	0
F 31	-	Sonstige Investitionsauszahlungen	0,00	0	0	0	0	0
F 32	-	<b>Summe der Auszahlungen aus Investitionstätigkeit (Summe F 28 bis F 31)</b>	<b>24.621,39</b>	<b>0</b>	<b>18.000</b>	<b>0</b>	<b>0</b>	<b>0</b>
F 33	=	<b>Saldo der Ein- und Auszahlungen aus Investitionstätigkeit (Saldo F 27 und F 32)</b>	<b>-14.455,67</b>	<b>0</b>	<b>-18.000</b>	<b>0</b>	<b>0</b>	<b>0</b>
F 34	=	<b>Finanzmittelüberschuss /-fehlbetrag (Summe F 23 und F 33)</b>	<b>-18.311,02</b>	<b>4.809</b>	<b>-42.739</b>	<b>-28.514</b>	<b>-28.578</b>	<b>-28.360</b>
F 35	+	Aufnahme von Investitionskrediten <i>69253000 Laufzeit 5 Jahre und mehr</i>	0,00	0	18.000	0	0	0
F 36	-	Tilgung von Investitionskrediten <i>79250000 vom inländischen Geldmarkt</i>	4.456,00	8.500	16.406	16.406	16.406	16.406
F 37	=	<b>Saldo der Ein- und Auszahlungen aus Investitionskrediten (Saldo F 35 und F 36)</b>	<b>-4.456,00</b>	<b>-8.500</b>	<b>1.594</b>	<b>-16.406</b>	<b>-16.406</b>	<b>-16.406</b>
F 38		Veränderung der Forderungen gegenüber der Verbandsgemeinde im Rahmen der Einheitskasse (ohne durchlaufende Gelder)	22.767,02	3.691	39.518	0	0	0
F 39		Veränderung der Verbindlichkeiten gegenüber der Verbandsgemeinde im Rahmen der Einheitskasse	0,00	0	1.627	44.920	44.984	44.766
F 40	=	<b>Saldo der Ein- und Auszahlungen aus Finanzierungstätigkeit (Summe F 37 bis F 39)</b>	<b>18.311,02</b>	<b>-4.809</b>	<b>42.739</b>	<b>28.514</b>	<b>28.578</b>	<b>28.360</b>
F 41		Saldo der durchlaufenden Gelder	0,00	0	0	0	0	0
F 42	=	<b>Verwendung Finanzmittelüberschuss / Deckung Finanzmittelfehlbetrag (Summe F 40 und F 41)</b>	<b>18.311,02</b>	<b>-4.809</b>	<b>42.739</b>	<b>28.514</b>	<b>28.578</b>	<b>28.360</b>
F 43	=	<b>Veränderung der liquiden Mittel (einschl. durchlaufende Gelder) (Saldo F 41 und F 38)</b>	<b>22.767,02</b>	<b>3.691</b>	<b>39.518</b>	<b>0</b>	<b>0</b>	<b>0</b>
F 44		nachrichtlich: Ausgleich Finanzhaushalt (Saldo F 23 und F 36)	-8.311,35	-3.691	-41.145	-44.920	-44.984	-44.766
F 45		Mindest-Rückführungsbetrag gemäß Tilgungsplan	0,00	0	0	0	0	0

\*\*\* Ende der Liste "Finanzhaushalt" \*\*\*

## Investitionsplan

<b>Produkt</b>	<b>Bezeichnung</b>	<b>Projekt</b>	<b>Bezeichnung</b>
36613	Kinderspielplätze	460101	Kinderspielplatz
54112	Straßenbeleuchtung	63003	Umrüstung Straßenbeleuchtung auf LED-Technik
55311	Friedhof- und Bestattungswesen	75002	Fußwege Friedhof





# Investitionsplan 2024

**Produkt** 54112 = **Straßenbeleuchtung**

**Projekt** 63003 = **Umrüstung der Straßenbeleuchtung auf LED-Technik**

**Pos.:** **Konto:** **Erläuterungstext**

Die Ortsgemeinde Großkampfenberg hat sich dafür ausgesprochen, die vorhandene Straßenbeleuchtungsanlage auf die LED-Technik umzurüsten.

Die Überprüfung im Bereich der Ortsgemeinde Arzfeld hat ergeben, dass insgesamt 34 Lampen auf die LED-Technik umrüstbar sind.

Die Gesamtkosten für diese Umrüstung auf LED-Technik belaufen sich auf rd. **17.914,86 EUR**.

Die Betriebskosten der Straßenbeleuchtung (Stromkosten und Unterhaltung) belaufen sich lt. beigefügte Berechnung der Westenergie AG, Trier, auf jährlich **5.856,16 EUR**.

Lt. vorliegenden Berechnungsunterlagen würden sich die Betriebskosten nach Umstellung auf **3.590,24 EUR** belaufen, so dass ein sog. Amortisationsbetrag von rd. **2.265,92 EUR** erzielt wird.

Die Amortisationszeit für die Umrüstung der ineffizienten Straßenbeleuchtung beträgt somit **7,91 Jahre**.

Da anderweitige Finanzierungsmittel nicht zur Verfügung stehen, ist die Finanzierung nur durch die Aufnahme eines Darlehens möglich, wofür eine entsprechende Kreditgenehmigung nach § 95 Abs.4 Nr. GemO beantragt wird.

Die Refinanzierung erfolgt somit in den Folgejahren durch den o.g. Amortisationsbetrag.

Leistung	Projekt	Maßnahme	Einzahlung EUR	Auszahlung EUR	Finanzbedarf EUR	Kreditbedarf EUR
5	54112	Umrüstung der Straßenbeleuchtung auf LED Technik	0,00	18.000,00	18.000,00	18.000,00

Westenergie AG · Eurenener Str. 33 · 54294 Trier  
Verbandsgemeindeverwaltung  
Arzfeld  
Luxemburger Str. 6  
54687 Arzfeld

## **Angebot 1123049480**

Datum:	17.07.2023
Gültig bis:	17.01.2024
Kundennummer:	4001702
Ansprechpartner:	Kerstin Reinert
Telefon:	+49-651-812--2242
Telefax:	+49-651-812--2673
E-Mail:	kerstin.reinert @westnetz.de

## **Großkampfenberg, Ortslage Sanierung der Straßenbeleuchtung auf LED Technik (34 Leuchten)**

Sehr geehrte Damen und Herren,

für das oben genannte Bauvorhaben bieten wir Ihnen im Rahmen des Straßenbeleuchtungsvertrages folgende Leistungen an.

Für Fragen zur technischen Ausführung wenden Sie sich bitte an den im Infoblock oben rechts ausgewiesenen Namen. Alle Fragen zu den genannten Preisen beantwortet Ihnen der für Ihre Kommune zuständige Kommunalbetreuer Marco Felten (0651) 812-2048.

Bitte geben Sie bei Rückfragen zusätzlich folgende Referenznummer 1113041890 mit an.

### **Westenergie AG**

Opernplatz 1 · 45128 Essen · T +49 201 12-061 · westenergie.de · **Vorsitzender des Aufsichtsrates** Bernd Böddeling  
**Vorstand** Katherina Reiche (Vorsitzende) · Oliver Henrichs · Dr. Stefan Küppers · Prof. Dr. Achim Schröder  
**Sitz der Gesellschaft** Essen · Eingetragen beim Amtsgericht Essen · Handelsregister-Nr. HRB 31538  
**Bankverbindung** Commerzbank Essen · BIC COBADEFFXXX · IBAN DE38 3604 0039 0140 6750 00  
Gläubiger-IdNr. DE32ZZZ00000109488 · USt-IdNr. DE192000514

Bezeichnung	Menge ME	Einzelpreis/ pro ME	Netto- wert	Steuer- satz %
<b>Position 1</b>				
Straßenbeleuchtung				
Nach Fertigstellung der Arbeiten werden wir Ihnen zu dieser Position 1 die Arbeiten mit den <b>Pauschal</b> -Preisen zum Stichtag der Angebotslegung und den jeweilig angefallenen Mengen in Rechnung stellen.				
Vulkan 3130 2x24W O1 5200lm 3000K LRAP inklusive Montage	29 ST	463,00 / 1	13.427,00	19
Modul KDK Hellux 234,460 29W 3200lm 3000K LRAK inklusive Montage	5 ST	325,50 / 1	1.627,50	19
<b>Summe Sonstiges</b>			<b>15.054,50</b>	
<b>Summe Position 1</b>			<b>15.054,50</b>	<b>19</b>
Zwischensumme (Netto)			15.054,50	
Umsatzsteuerbetrag von Nettowert	15.054,50 EUR		2.860,36	19
<b>Endbetrag (Brutto) in EUR</b>			<b>17.914,86</b>	

An dieses Angebot halten wir uns bis zum 17.01.2024 gebunden. Es gelten die jeweils aktuell gültigen Allgemeinen Liefer- und Leistungsbedingungen der Westenergie AG zum oben genannten Angebotsdatum.

Sollten Sie uns den Auftrag für die Durchführung der Arbeiten nach dem 17.01.2024 erteilen oder können die Arbeiten für die Errichtung der Beleuchtungsanlage aus Gründen, die wir nicht zu vertreten haben, erst nach dem 17.01.2024 durchgeführt werden, behalten wir uns vor, Ihnen ein neues Angebot zu unterbreiten.

Der Umsatzsteuersatz richtet sich nach der im Liefer- und Leistungszeitpunkt gesetzlich festgelegten Höhe.

Über die Kosten der fertig gestellten Maßnahme erhalten Sie eine Rechnung. Die Zahlungsmodalitäten entsprechen den Vereinbarungen des

Seite 3 von 4

Straßenbeleuchtungsvertrages.

Die Leuchten werden in folgendem Farbton geliefert:

- Farbton DB 703

Sollten Sie Änderungswünsche haben, bitten wir um eine Rückmeldung.

Abschließend weisen wir darauf hin, dass die für die Abrechnung und sonstige Ausführung dieses Angebotes benötigten Daten von uns zum Zwecke der Datenverarbeitung gespeichert werden.

Informationen zu Anbietern von wirksamen Maßnahmen zur Energieeffizienzverbesserung und Energieeinsparung sowie ihren Angeboten finden Sie auf einer bei der Bundesstelle für Energieeffizienz (BfEE) öffentlich geführten Anbieterliste unter [www.bfee-online.de](http://www.bfee-online.de). Informationen zu solchen Angeboten, Endkunden-Vergleichsprofilen und gegebenenfalls technischen Spezifikationen von energiegetriebenen Geräten sowie Kontaktmöglichkeiten zu Einrichtungen, die ebenfalls Angaben über solche Angebote bereitstellen, erhalten Sie auf folgender Internetseite: [www.edl-netz.de](http://www.edl-netz.de).

Bitte senden Sie die rechtsverbindliche unterzeichnete Zweitschrift zum Zeichen der Annahme unseres Angebotes an uns zurück.

Mit freundlichen Grüßen

Westenergie AG



ppa.Christian Hemmersbach



i.V. Marcel Richter

## Gemeinde Großkampenber

Investitionskosten für Umrüstung/Erneuerung zu LED-Technik - ganznchtig		Anzahl	Stckkosten	Summe
1	Leuchte Vulkan 3630 2x 24W O1 5200lm bis 48 W	29	463,00 €	13.427,00
2	Modul KDK Hellux 234, 460 29W/3200lm bis 25 W	5	325,50 €	1.627,50
Umrstkosten				15.054,50
Kosten Gemeinde Netto				15.054,50
MwSt				2.860,36
Kosten Gemeinde Brutto				17.914,86

Ersparnis nach Umrstung- ganznchtige Beleuchtung			aktuell	nach Umrstung	Ersparnis	
Leistung [kW]			2,822 kW	1,517 kW	1,305 kW	
Benutzungsstunden pro Jahr			4100 h	4100 h		
Stromverbrauch [kWh]			11.570 kWh	06.220 kWh	5.351 kWh	
Strompreis incl. gesetzlichen Abgaben (Netto/Brutto)	0,294 € /kWh	0,350 € /kWh	4.050,70	2.177,50	1.873,20	
Leistungspreis (Netto/Brutto)	84,060 € /kW	100,031 € /kW	282,29	151,75	130,54	
Kosten Messstelle (Netto/Brutto)	104,93 €	124,87 €	124,87	124,87	0,00	
Wartungspauschale fr	Bestand Aktuell 34 St.	Nicht umg. 00 St.	umg. LED 34 St.	1.398,30	1.136,12	262,18
<b>Betriebskosten fr Straenbeleuchtung (Variante b) pro Jahr incl. MwSt</b>			<b>5.856,16</b>	<b>3.590,24</b>	<b>2.265,92</b>	
<b>Amortisation fr Umrstung der ineffizienten Straenbeleuchtung [Jahre]</b>					<b>7,91 Jahre</b>	



# Investitionsplan 2024 / 2025

Gemeinde: 09 Ortsgemeinde Großkampenberg

Datum: 26.10.2023  
Uhrzeit: 13:54:53

Haupt-Produktbereich	3	Soziales und Jugend
Produktbereich	36	Kinder-, Jugend- und Familienhilfe
Produktgruppe	366	Einrichtungen der Jugendarbeit
Produkt	3661	Einrichtungen der Jugendarbeit
Leistung	36613	Kinderspielplätze
Projekt	460101	Kinderspielplatz

Pos. Inhalt	Ergebnis des Vorvorjahres 2022	Ansatz des Vorjahres (lfd. HH-Jahr) 2023	Ansatz des HH-Jahres (Planjahr) 2024	Verpflichtungs- ermäch- tigung	das	das zweite	das dritte	das vierte	Bisher be- reitgestellt (einschl. Spalte 2)	Gesamt- einzah- lungen/- auszahl.
					auf das Haushaltsjahr folgende Jahr					
					2025	2026	2027	2028		
					EUR					
	1	2	3	4	5	6	7	8	9	10
Summe der Einzahlungen aus Investitionstätigkeit	5.693,26	0	0	0	0	0	0	0	10.258	10.258
68151000 von privaten Unternehmen	5.693,26	0	0	0	0	0	0	0	10.258	10.258
Summe der Auszahlungen aus Investitionstätigkeit	10.258,26	0	0	0	0	0	0	0	10.258	10.258
78590000 Auszahlungen für Anlagen im Bau und für geleistete Anzahlungen	10.258,26	0	0	0	0	0	0	0	10.258	10.258
darunter:										
Saldo der Ein- und Auszahlungen aus Investitionstätigkeit	-4.565,00	0	0	0	0	0	0	0	0	0



**Investitionsplan 2024 / 2025**  
 Gemeinde: 09 Ortsgemeinde Großkampenber

Datum: 26.10.2023  
 Uhrzeit: 13:54:53

Haupt-Produktbereich 5 Gestaltung Umwelt  
 Produktbereich 54 Verkehrsflächen und -anlagen, ÖPNV  
 Produktgruppe 541 Gemeinestraßen  
 Produkt 5411 Gemeinestraßen  
 Leistung 54112 Straßenbeleuchtung  
 Projekt 63003 Umrüstung Straßenbeleuchtung auf LED-Technik

Pos. Inhalt	Ergebnis des Vorjahres 2022	Ansatz des Vorjahres (lfd. HH-Jahr) 2023	Ansatz des HH-Jahres (Planjahr) 2024	Verpflichtungs-ermäch-tigung	das	das zweite	das dritte	das vierte	Bisher be-reitgestellt (einschl. Spalte 2)	Gesamt-ein-zah-lungen/-auszahl.
					auf das Haushaltsjahr folgende Jahr					
					2025	2026	2027	2028		
					EUR					
	1	2	3	4	5	6	7	8	9	10
Summe der Auszahlungen aus Investitionstätigkeit	0,00	0	18.000	0	0	0	0	0	0	18.000
78590000 Auszahlungen für Anlagen im Bau und für geleistete Anzahlungen	0,00	0	18.000	0	0	0	0	0	0	18.000
darunter:										
Saldo der Ein- und Auszahlungen aus Investitionstätigkeit	0,00	0	-18.000	0	0	0	0	0	0	-18.000



# Investitionsplan 2024 / 2025

Gemeinde: 09 Ortsgemeinde Großkampenber

Datum: 26.10.2023  
Uhrzeit: 13:54:53

Haupt-Produktbereich	5	Gestaltung Umwelt
Produktbereich	55	Natur- und Landschaftspflege
Produktgruppe	553	Friedhofs- und Bestattungswesen
Produkt	5531	Friedhofswesen (Friedhofsanlagen, einschließlich Friedwald)
Leistung	55311	Friedhof- und Bestattungswesen
Projekt	75002	Fußwege Friedhof

Pos. Inhalt	Ergebnis des Vorjahres 2022	Ansatz des Vorjahres (lfd. HH-Jahr) 2023	Ansatz des HH-Jahres (Planjahr) 2024	Verpflichtungs-ermäch-tigung	das	das zweite	das dritte	das vierte	Bisher be-reitgestellt (einschl. Spalte 2)	Gesamt-ein-zah-lungen/-auszahl.
					auf das Haushaltsjahr folgende Jahr					
					2025	2026	2027	2028		
					EUR					
	1	2	3	4	5	6	7	8	9	10
Summe der Auszahlungen aus Investitionstätigkeit	14.363,13	0	0	0	0	0	0	0	44.944	44.944
78590000 Auszahlungen für Anlagen im Bau und für geleistete Anzahlungen	14.363,13	0	0	0	0	0	0	0	44.944	44.944
darunter:										
Saldo der Ein- und Auszahlungen aus Investitionstätigkeit	-14.363,13	0	0	0	0	0	0	0	-44.944	-44.944





# Investitionsplan (Gesamtübersicht) 2024 / 2025

Gemeinde: 09 Ortsgemeinde Großkampenber

Datum: 26.10.2023

Uhrzeit: 13:23:14

Pos.	Inhalt	Ergebnis	Plan	Plan	Plan	Plan	Plan	Plan
		2022	2023	2024	2025	2026	2027	2028
		EUR	EUR	EUR	EUR	EUR	EUR	EUR
		1	2	3	4	5	6	7
	Summe der Einzahlungen aus Investitionstätigkeit	10.165,72	0	0	0	0	0	0
	68151000 von privaten Unternehmen	5.693,26	0	0	0	0	0	0
	68270000 Grabnutzungsentgelte	4.472,46	0	0	0	0	0	0
	Summe der Auszahlungen aus Investitionstätigkeit	24.621,39	0	18.000	0	0	0	0
	78590000 Auszahlungen für Anlagen im Bau und für geleistete Anzahlungen	24.621,39	0	18.000	0	0	0	0
	darunter:							
	mit Verpflichtungsermächtigungen in Vorjahren	0,00	0	0	0	0	0	0
	bereits gebunden							
	Verpflichtungsermächtigungen	0,00	0	0	0	0	0	0
	<b>Saldo der Ein- und Auszahlungen aus Investitionstätigkeit</b>	<b>-14.455,67</b>	<b>0</b>	<b>-18.000</b>	<b>0</b>	<b>0</b>	<b>0</b>	<b>0</b>

\*\*\* Ende der Liste "Investitionsplan (Gesamtübersicht)" \*\*\*

## Übersicht über die voraussichtlichen Schulden 2024

### Ortsgemeinde Großkampenber

Schulden- nummer	Gläubiger	Bezeichnung	Nennbetrag	Zinssatz %	Voraussichtlicher Stand 01.01.2024	Kredit- aufnahme	Tilgung	Zinsen	Voraussichtlicher Stand 31.12.2024
09-58-4	Kreissparkasse Bitburg-Prüm	Gehwege/Zuwegung Friedhof	34.580,00	0,85	13.832,00	0,00	1.729,00	106,55	12.103,00
09-58-5	Kreissparkasse Bitburg-Prüm	Erweiterung ehem.Schule	34.515,00	2,42	15.518,00	0,00	1.727,00	354,64	13.791,00
09-58-6	Kreissparkasse Bitburg-Prüm	Zuwegung Friedhof HHJ 2012	10.000,00	3,99	4.500,00	0,00	500,00	179,55	4.000,00
09-58-7	Kreissparkasse Bitburg-Prüm	Bodenordnung Grunderwerb	10.000,00	1,15	6.500,00	0,00	500,00	73,32	6.000,00
	<b>Neuaufnahme</b>								
		Fußwege Friedhof	80.000,00	4,00	0,00	80.000,00	4.000,00	1.600,00	76.000,00
		NBG Gretheneskreuz	141.000,00	4,00	0,00	141.000,00	7.050,00	2.820,00	133.950,00
		Straßenbelcuhtung auf LED	18.000,00	4,00	0,00	18.000,00	900,00	360,00	17.100,00
					40.350,00	239.000,00	16.406,00	5.494,06	262.944,00

## Übersicht über die voraussichtlichen Schulden 2025

### Ortsgemeinde Großkampenber

Schulden- nummer	Gläubiger	Bezeichnung	Nennbetrag	Zinssatz %	Voraussichtlicher Stand 01.01.2025	Kredit- aufnahme	Tilgung	Zinsen	Voraussichtlicher Stand 31.12.2025
09-58-4	Kreissparkasse Bitburg-Prüm	Gehwege/Zuwegung Friedhof	34.580,00	0,85	12.103,00	0,00	1.729,00	91,84	10.374,00
09-58-5	Kreissparkasse Bitburg-Prüm	Erweiterung ehem.Schule	34.515,00	2,42	13.791,00	0,00	1.727,00	312,86	12.064,00
09-58-6	Kreissparkasse Bitburg-Prüm	Zuwegung Friedhof HHJ 2012	10.000,00	3,99	4.000,00	0,00	500,00	159,60	3.500,00
09-58-7	Kreissparkasse Bitburg-Prüm	Bodenordnung Grunderwerb	10.000,00	1,15	6.000,00	0,00	500,00	67,56	5.500,00
	<b>Neuaufnahme</b>								
		Fußwege Friedhof	80.000,00	4,00	76.000,00	0,00	4.000,00	3.200,00	72.000,00
		NBG Gretheneskreuz	141.000,00	4,00	133.950,00	0,00	7.050,00	5.640,00	126.900,00
		Straßenbelcuhtung auf LED	18.000,00	4,00	17.100,00	0,00	900,00	670,00	16.200,00
					262.944,00	0,00	16.406,00	10.141,86	246.538,00

<b>Übersicht</b>					
<b>über den Stand der Verbindlichkeiten aus Anleihen, Kreditaufnahmen und ähnlicher Vorgänge</b>					
Ifd. Nr.	Art (gem. § 47 Abs. 5 Nr. 4 GemHVO)	Stand Beginn Haushaltsvorjahr	Voraussichtlicher Stand zu Beginn des Haushaltsjahres	Voraussichtlicher Stand zum Ende des Haushaltsjahres	Voraussichtlicher Stand zum Ende des Haushaltsjahres
		2023	2024	2024	2025
		in EUR			
1	Verbindlichkeiten aus Anleihen für Investitionen				
2	Verbindlichkeiten aus Anleihen zur Liquiditätssicherung				
3	Verbindlichkeiten aus Kreditaufnahmen für Investitionen (gemäß § 103 GemO)	45.306,00	40.350,00	262.944,00	246.538,00
4	Verbindlichkeiten gegenüber der Verbandsgemeinde im Rahmen der Einheitskasse	0,00	0,00	1.627,00	46.547,00
5	darunter: a) Verbindlichkeiten gegenüber der Verbandsgemeinde im Rahmen der Einheitskasse, welche bis zum 31.12.2023 entstanden sind abzüglich Schuldübernahme durch Land (PEK-RP)	0,00	0,00	0,00	0,00
6	b) Verbindlichkeiten gegenüber der Verbandsgemeinde im Rahmen der Einheitskasse, welche ab dem 01.01.2024 entstanden sind	0,00	0,00	1.627,00	46.547,00
7	Verbindlichkeiten aus Vorgängen, die Kreditaufnahmen wirtschaftlich gleichkommen				
8	<b>Summe der Verbindlichkeiten aus Anleihen, Kreditaufnahmen und ähnlicher Vorgänge</b>	45.306,00	40.350,00	264.571,00	293.085,00

## Ortsgemeinde Großkampenberg

### Übersicht der Beurteilung der dauernden Leistungsfähigkeit (Berechnung der sog. "freien Finanzspitze"; Ausgleich Finanzhaushalt)

Ifd. Nr.	Einzahlungs- und Auszahlungsarten	Ergebnisse des Haushaltsvovorjahres	Ansätze des Haushaltsvorjahres einschl. Nachträge	Ansätze des Haushaltsjahres	Planungsdaten des Haushaltsfolgejahres	Planungsdaten des zweiten Haushaltsfolgejahres	Planungsdaten des dritten Haushaltsfolgejahres											
		2022	2023	2024	2025	2026	2027											
		in €																
Entstehungsrechnung	1	Saldo der ordentlichen und außerordentlichen Ein- und Auszahlungen (§ 2 Abs. 1 Satz 1 Posten F 23 GemHVO)	einschließlich Zinsauszahlungen für bereits genehmigte Kredite	einschließlich Zinsauszahlungen für bereits genehmigte Kredite und für geplante, aber noch nicht genehmigte Kredite														
			-3.855,35	4.809,00	-24.739,00	-28.514,00	-28.578,00	-28.360,00										
	2	abzüglich Auszahlungen zur planmäßigen Tilgung von bereits genehmigten Investitionskrediten (§ 2 Abs. 1 Satz 1 Posten F 36 GemHVO)	4.456,00	8.500,00	15.506,00	15.506,00	15.506,00	15.506,00										
	3	Mindest-Rückführungsbetrag gemäß Tilgungsplan	0,00	0,00	0,00	0,00	0,00	0,00										
	4	<b>Zwischensumme</b>	<b>-8.311,35</b>	<b>-3.691,00</b>	<b>-40.245,00</b>	<b>-44.020,00</b>	<b>-44.084,00</b>	<b>-43.866,00</b>										
Verwendungsrechnung	5	abzüglich Auszahlungen zur planmäßigen Tilgung von geplanten, aber noch nicht genehmigten Investitionskrediten (§ 2 Abs. 1 Satz 1 Posten F 36 GemHVO)			900,00	900,00	900,00	900,00										
	6	<b>"freie Finanzspitze" (Ziel in allen Jahren: ≥ 0)</b>	<b>-8.311,35</b>	<b>-3.691,00</b>	<b>-41.145,00</b>	<b>-44.920,00</b>	<b>-44.984,00</b>	<b>-44.766,00</b>										
<table border="1" style="width: 100%; border-collapse: collapse;"> <tr> <td colspan="2">Endfällige Kredite</td> </tr> <tr> <td>Jahr</td> <td>- Betrag €</td> </tr> <tr> <td>Jahr</td> <td>- Betrag €</td> </tr> </table>			Endfällige Kredite		Jahr	- Betrag €	Jahr	- Betrag €	<table border="1" style="width: 100%; border-collapse: collapse;"> <tr> <td colspan="2">Kassenbestand zum 31.12.2022</td> </tr> <tr> <td>Jahr</td> <td>2022</td> <td style="border-left: 1px solid black;">43.209,48 EUR</td> </tr> </table>					Kassenbestand zum 31.12.2022		Jahr	2022	43.209,48 EUR
Endfällige Kredite																		
Jahr	- Betrag €																	
Jahr	- Betrag €																	
Kassenbestand zum 31.12.2022																		
Jahr	2022	43.209,48 EUR																

## Ortsgemeinde Großkampenber

### Übersicht über die Über-/Unterdeckung im Finanzhaushalt bzw. in der Finanzrechnung

#### Haushaltsjahr 2024/2025

lfd. Nr.	Jahr	Jahr	Saldo der ordentlichen und außerordentlichen Ein- und Auszahlungen	./. planmäßige Tilgung	./. Mindest- Rückführungsbetrag gemäß Tilgungsplan	= Betrag
			(§ 2 Abs. 1 Satz 1 Posten F 23 GemHVO)	(§ 2 Abs. 1 Satz 1 Posten F 36 GemHVO)	(§ 2 Abs. 1 Satz 1 Posten F 45 GemHVO)	
in €						
1	5. Haushaltsvorjahr (lt. festgestelltem Jahresabschluss)	2019	63.649,64	4.456,00	0,00	59.193,64
2	4. Haushaltsvorjahr (lt. festgestelltem Jahresabschluss)	2020	79.743,66	4.456,00	0,00	75.287,66
3	3. Haushaltsvorjahr (lt. festgestelltem Jahresabschluss)	2021	41.306,83	4.456,00	0,00	36.850,83
4	2. Haushaltsvorjahr (Rechnungsergebnis)	2022	-3.855,35	4.456,00	0,00	-8.311,35
5	1. Haushaltsvorjahr (Ansatz einschl. Nachträge)	2023	4.809,00	8.500,00	0,00	-3.691,00
6	Haushaltsjahr (Ansatz)	2024	-24.739,00	16.406,00	0,00	-41.145,00
7	Zwischensumme (lfd. Nr. 1 bis 6)	/	160.914,78	42.730,00	0,00	118.184,78
8	1. Haushaltsfolgejahr (Planung)	2025	-28.514,00	16.406,00	0,00	-44.920,00
9	2. Haushaltsfolgejahr (Planung)	2026	-28.578,00	16.406,00	0,00	-44.984,00
10	3. Haushaltsfolgejahr (Planung)	2027	-28.360,00	16.406,00	0,00	-44.766,00
11	<b>Summe</b>	/	<b>75.462,78</b>	<b>91.948,00</b>	<b>0,00</b>	<b>-16.485,22</b>

## Ortsgemeinde Großkampenber

### Übersicht über die Über-/Unterdeckung im Finanzhaushalt bzw. in der Finanzrechnung

#### Haushaltsjahr 2024/2025

lfd. Nr.	Jahr	Jahr	Saldo der ordentlichen und außerordentlichen Ein- und Auszahlungen	./. planmäßige Tilgung	./. Mindest- Rückführungsbetrag gemäß Tilgungsplan	= Betrag
			(§ 2 Abs. 1 Satz 1 Posten F 23 GemHVO)	(§ 2 Abs. 1 Satz 1 Posten F 36 GemHVO)	(§ 2 Abs. 1 Satz 1 Posten F 45 GemHVO)	
in €						
1	5. Haushaltsvorjahr (lt. festgestelltem Jahresabschluss)	2020	79.743,66	4.456,00	0,00	75.287,66
2	4. Haushaltsvorjahr (lt. festgestelltem Jahresabschluss)	2021	41.306,83	4.456,00	0,00	36.850,83
3	3. Haushaltsvorjahr (lt. festgestelltem Jahresabschluss)	2022	-3.855,35	4.456,00	0,00	-8.311,35
4	2. Haushaltsvorjahr (Ansatz einschl. Nachträge)	2023	4.809,00	8.500,00	0,00	-3.691,00
5	1. Haushaltsvorjahr (Ansatz)	2024	-24.739,00	16.406,00	0,00	-41.145,00
6	Haushaltsjahr (Ansatz)	2025	-28.514,00	16.406,00	0,00	-44.920,00
7	Zwischensumme (lfd. Nr. 1 bis 6)	/	68.751,14	54.680,00	0,00	14.071,14
8	1. Haushaltsfolgejahr (Planung)	2026	-28.578,00	16.406,00	0,00	-44.984,00
9	2. Haushaltsfolgejahr (Planung)	2027	-28.360,00	16.406,00	0,00	-44.766,00
10	<b>Summe</b>	/	<b>11.813,14</b>	<b>87.492,00</b>	<b>0,00</b>	<b>-75.678,86</b>

**Ortsgemeinde Großkampenberg**  
**Übersicht über die Entwicklung der Jahresergebnisse**  
**Haushaltsjahr 2024/2025**  
**(gemäß § 2 Abs. 1 Satz 1 GemHVO)**

lfd. Nr.	Ergebnis	Jahr	Betrag in €
1	5. Haushaltsvorjahr (lt. festgestelltem Jahresabschluss)	2019	549,40
2	4. Haushaltsvorjahr (lt. festgestelltem Jahresabschluss)	2022	68.755,72
3	3. Haushaltsvorjahr (lt. festgestelltem Jahresabschluss)	2021	29.070,09
4	2. Haushaltsvorjahr (lt. festgestelltem Jahresabschluss)	2022	-23.290,06
5	1. Haushaltsvorjahr (Ansatz einschl. Nachträge)	2023	-2.418,00
6	Haushaltsjahres (Ansatz)	2024	-31.021,00
7	Zwischensummer (lfd. Nr. 1-6)		<b>41.646,15</b>
8	1. Haushaltsfolgejahr (Planung)	2025	-34.821,00
9	2. Haushaltsfolgejahr (Planung)	2026	-34.929,00
10	3. Haushaltsfolgejahr (Planung)	2027	-34.719,00
<b>11</b>	<b>Summe</b>		<b>-62.822,85</b>



**Ortsgemeinde Großkampenberg**  
**Übersicht über die Entwicklung des Eigenkapitals**  
**Haushaltsjahr 2024/2025**

lfd. Nr.	Ergebnis (gem. § 2 Abs. 1 Satz 1 GemHVO)	Jahr	Betrag	nachrichtlich: aufgelaufenes Eigenkapital
			in €	
1	Eigenkapital zum 31.12. des dritten Haushaltsvorjahres	2021	29.070,09	226.525,00
2	+ Jahresergebnis des zweiten Haushaltsvorjahres	2022	-23.290,06	203.234,94
3	+ Ansatz für Jahresergebnis des Haushaltsvorjahres	2023	-2.418,00	200.816,94
4	+ Ansatz für Jahresergebnis des Haushaltsjahres	2024	-31.021,00	169.795,94
5	+ geplantes Jahresergebnis des Haushaltsfolgejahres	2025	-34.821,00	134.974,94
6	+ geplantes Jahresergebnis des 2. Haushaltsfolgejahres	2026	-34.929,00	100.045,94
7	+ geplantes Jahresergebnis des 3. Haushaltsfolgejahres	2027	-34.719,00	65.326,94



**GStB**

Gemeinde- und Städtebund  
Rheinland-Pfalz



Landkreistag Rheinland-Pfalz



Arbeitsgemeinschaft der kommunalen Spitzenverbände  
Federführung: Landkreistag Rheinland-Pfalz

Freiherr-vom-Stein-Haus, Deutschhausplatz 1, 55116 Mainz  
Telefon: 06131 28655-0 · Telefax: 06131 28655-228  
E-Mail: post@landkreistag.rlp.de - Internet: www.landkreistag.rlp.de

Mainz, den 10.10.2023

**§§ 95 Abs. 4 Nr. 3, 103 Abs. 3 Gemeindeordnung (GemO)**

**Ermittlung des Höchstbetrages der Kredite zur Liquiditätssicherung, bei Verbandsgemeinden der Kredite zur Liquiditätssicherung der Einheitskasse sowie der Verbindlichkeiten gegenüber der Einheitskasse gemäß § 68 Abs. 4 der Gemeindeordnung (GemO), bei Ortsgemeinden der Höchstbetrag der Verbindlichkeiten gegenüber der Einheitskasse gemäß § 68 Abs. 4 GemO**

**Ergebnisse der gemeinsamen Arbeitsgruppe der kommunalen Spitzenverbände Rheinland-Pfalz**

1. Maßgeblich ist die Entwicklung des Liquiditätskreditbestandes (bei Verbandsgemeinden der Einheitskasse) der vergangenen fünf Jahre, beginnend mit dem, dem Planjahr vorvergangenen Haushaltsjahr (Beispiel: 2024 Planjahr - 2022 bis 2018 Betrachtungszeitraum). Zu den Liquiditätskrediten zählen insbesondere auch:
  - Verbindlichkeiten gegenüber einer Einheitskasse.
  - Kontokorrentkredite.Vorhandene liquide Mittel sind nicht zu berücksichtigen. Für Verbandsgemeinden gilt für die Einheitskasse der eigene Höchstbetrag zzgl. der Höchstbeträge der Ortsgemeinden.
2. Es wird der Liquiditätskreditbestand für alle Tagesabschlüsse im Zeitraum nach Nr. 1 intern ermittelt.
3. Der Arbeitstag im Zeitraum nach Nr. 1, der den höchsten Bestand an Liquiditätskrediten ausweist, ist Ausgangsbasis für die Liquiditätsplanung.
4. Zu dem Wert nach Nr. 3 wird ein Sicherheitszuschlag in Höhe von 5 v. H. der Summe der ordentlichen und außerordentlichen Auszahlungen im Finanzhaushalt des Planjahres addiert. Bei Aufstellung eines Doppelhaushaltes ist für das zweite Planjahr der Wert nach Satz 1 zu verdoppeln.
5. Es können sich nunmehr noch Abweichungen aufgrund aktueller Maßnahmen wie Investitionen oder des Abschlusses entsprechender Maßnahmen im Betrachtungszeitraum ergeben. Derartige Abweichungen sind zu erläutern.
6. Die gefundene Lösung findet Eingang in ein neues, zusätzliches Muster der VV Gemeindehaushaltssystematik.

# VERBANDSGEMEINDEVERWALTUNG ARZFELD

IM NATURPARK SÜDEIFEL



Ortsgemeinde Großkampenberg

Fachbereich 1.2

Finanzen

§§ 95 Abs. 4 Nr. 3, 103 Abs. 3 GemO

Bearbeiter: Karl-Heinz Kellen  
54687 Arzfeld, 11.12.2023

## Ermittlung des Höchstbetrages der Verbindlichkeiten gegenüber der Einheitskasse gemäß § 68 Abs. 4 GemO

Die Ermittlung erfolgt entsprechend der Empfehlung des GStB Rheinland-Pfalz vom 10.10.2023 (Muster folgt)

Jahr	Höchstbetrag	Bemerkungen	2024	2025
2022	11.551,35 €			
2021	76,77 €			
2020	-74.220,01 €			
2019	-78.365,79 €			
2018	-99.499,45 €			
<b>Ausgangsbasis</b>			<b>-99.499,45 €</b>	<b>-99.499,45 €</b>
Summe der ordentlichen		- €		
und außerordentlichen Auszahlungen		- €		
des Planjahres <b>2024</b>		- 239.169,00 €		
davon 5 %			- 11.958,45 €	- 23.916,90 €
<b>Summe</b>			<b>-111.457,90 €</b>	<b>-123.416,35 €</b>
<b>gerundet</b>			<b>-111.000,00 €</b>	<b>-123.000,00 €</b>

### § 4 der Haushaltssatzung

Verbindlichkeiten gegenüber der Einheitskasse **2024** -111.000,00 €

Verbindlichkeiten gegenüber der Einheitskasse **2025** -123.000,00 €

Aufgestellt:

54687 Arzfeld, 11. Dezember 2023

i. A.

Fachbereich 1.2. -Finanzen-

## Ortsgemeinde Großkampenberg

Übersicht über die Rückführung der Verbindlichkeiten gegenüber der Verbandsgemeinde im Rahmen der Einheitskasse															
Liquiditätskredite zum 31.12.2023:		0													
lfd. Nr.	Jahr (jeweils zum 31.12.)	Orientierungs- wert in Höhe von 1/30	Mindest- Rückführungsbetrag	freiwillige Tilgung	Saldo  (Spalte 2 + 3 - 1)	"Stand Verbindlichkeiten gegen- über der Verbandsgemeinde i. R. d. Einheitskasse zum 31.12. unter Berücksichtigung des Orientierungswertes"	"Stand Verbindlichkeiten gegen-über der Verbandsgemeinde i. R. d. Einheitskasse zum 31.12. unter Berücksichtigung des Mindest- Rückführungsbetrages sowie der freiwilligen Tilgung"	Saldo  (Spalte 6 - 5)							
									in €						
									Spalte:	1	2	3	4	5	6
1	2024	0,00	0,00	0,00	0,00	0,00	0,00	0,00							
2	2025	0,00	0,00	0,00	0,00	0,00	0,00	0,00							
3	2026	0,00	0,00	0,00	0,00	0,00	0,00	0,00							
4	2027	0,00	0,00	0,00	0,00	0,00	0,00	0,00							
5	2028	0,00	0,00	0,00	0,00	0,00	0,00	0,00							
6	2029	0,00	0,00	0,00	0,00	0,00	0,00	0,00							
7	2030	0,00	0,00	0,00	0,00	0,00	0,00	0,00							
8	2031	0,00	0,00	0,00	0,00	0,00	0,00	0,00							
9	2032	0,00	0,00	0,00	0,00	0,00	0,00	0,00							
10	2033	0,00	0,00	0,00	0,00	0,00	0,00	0,00							
11	2034	0,00	0,00	0,00	0,00	0,00	0,00	0,00							
12	2035	0,00	0,00	0,00	0,00	0,00	0,00	0,00							
13	2036	0,00	0,00	0,00	0,00	0,00	0,00	0,00							
14	2037	0,00	0,00	0,00	0,00	0,00	0,00	0,00							
15	2038	0,00	0,00	0,00	0,00	0,00	0,00	0,00							
16	2039	0,00	0,00	0,00	0,00	0,00	0,00	0,00							
17	2040	0,00	0,00	0,00	0,00	0,00	0,00	0,00							
18	2041	0,00	0,00	0,00	0,00	0,00	0,00	0,00							
19	2042	0,00	0,00	0,00	0,00	0,00	0,00	0,00							
20	2043	0,00	0,00	0,00	0,00	0,00	0,00	0,00							
21	2044	0,00	0,00	0,00	0,00	0,00	0,00	0,00							
22	2045	0,00	0,00	0,00	0,00	0,00	0,00	0,00							
23	2046	0,00	0,00	0,00	0,00	0,00	0,00	0,00							
24	2047	0,00	0,00	0,00	0,00	0,00	0,00	0,00							
25	2048	0,00	0,00	0,00	0,00	0,00	0,00	0,00							
26	2049	0,00	0,00	0,00	0,00	0,00	0,00	0,00							
27	2050	0,00	0,00	0,00	0,00	0,00	0,00	0,00							
28	2051	0,00	0,00	0,00	0,00	0,00	0,00	0,00							
29	2052	0,00	0,00	0,00	0,00	0,00	0,00	0,00							
30	2053	0,00	0,00	0,00	0,00	0,00	0,00	0,00							

## Ortsgemeinde Großkampenberg

### Übersicht über die Rückführung der Verbindlichkeiten gegenüber der Verbandsgemeinde im Rahmen der Einheitskasse gemäß § 105 Absatz 5 GemO

Liquiditätskredite zum 31.12.2024:		1.627,00					1.627,00		
Ifd. Nr.	Jahr (jeweils zum 31.12.)	Orientierungs- wert in Höhe von 1/3	Mindest- Rückführungsbetrag	freiwillige Tilgung	Saldo  (Spalte 2 + 3 - 1)	"Stand Verbindlichkeiten gegen- über der Verbandsgemeinde i. R. d. Einheitskasse zum 31.12. unter Berücksichtigung des Orientierungswertes"	"Stand Verbindlichkeiten gegen-über der Verbandsgemeinde i. R. d. Einheitskasse zum 31.12. unter Berücksichtigung des Mindest- Rückführungsbetrages sowie der freiwilligen Tilgung"	Saldo  (Spalte 6 - 5)	
									in €
Spalte:		1	2	3	4	5	6	7	
1	2025	542,33	542,33	0,00	0,00	1.084,67	1.084,67	0,00	
2	2026	542,33	542,33	0,00	0,00	542,33	542,33	0,00	
3	2027	542,33	542,33	0,00	0,00	0,00	0,00	0,00	

## Ortsgemeinde Großkampenber

Übersicht über die Rückführung der Verbindlichkeiten gegenüber der Verbandsgemeinde im Rahmen der Einheitskasse gemäß § 105 Absatz 5 GemO								
Liquiditätskredite zum 31.12.2025:		44.920,00			44.920,00			
lfd. Nr.	Jahr (jeweils zum 31.12.)	Orientierungswert in Höhe von 1/3	Mindest-Rückführungsbetrag	freiwillige Tilgung	Saldo	"Stand Verbindlichkeiten gegenüber der Verbandsgemeinde i. R. d. Einheitskasse zum 31.12. unter Berücksichtigung des Orientierungswertes"	"Stand Verbindlichkeiten gegenüber der Verbandsgemeinde i. R. d. Einheitskasse zum 31.12. unter Berücksichtigung des Mindest-Rückführungsbetrages sowie der freiwilligen Tilgung"	Saldo
					(Spalte 2 + 3 - 1)			(Spalte 6 - 5)
in €								
Spalte:		1	2	3	4	5	6	7
1	2026	14.973,33	14.973,33	0,00	0,00	29.946,67	29.946,67	0,00
2	2027	14.973,33	14.973,33	0,00	0,00	14.973,33	14.973,33	0,00
3	2028	14.973,33	14.973,33	0,00	0,00	0,00	0,00	0,00

# Jahresabschluss 2022

## Ortsgemeinde Großkampenber

### Ermittlung des Ist-Ergebnisses 2022

Ergebnisrechnung - Ergebnishaushalt		Plan 2022	Ist 2022
Summe der laufenden Erträge aus Verwaltungstätigkeit	Euro	219.753,00	Euro 213.072,24
Summe der laufenden Aufwendungen aus Verwaltungstätigkeit	Euro	252.979,00	Euro 235.565,31
Laufendes Ergebnis aus Verwaltungstätigkeit	Euro	-33.226,00	Euro -22.493,07
Zinsertrag	Euro	30,00	Euro 221,02
Zinsaufwendungen	Euro	2.645,00	Euro 1.018,01
Gesamtbetrag der Erträge	Euro	219.783,00	Euro 213.293,26
Gesamtbetrag der Aufwendungen	Euro	255.624,00	Euro 236.583,32
Finanzergebnis Ergebnishaushalt	Euro	-35.841,00	Euro -23.290,06

Bilanz					
Aktiv			Passiv		
Pos.	Eröffnungsbilanz 01.01.2022	Schlussbilanz 31.12.2022	Pos.	Eröffnungsbilanz 01.01.2022	Schlussbilanz 31.12.2022
	Euro	Euro		Euro	Euro
1. Anlagevermögen	730.310,16	716.525,34	1. Eigenkapital	226.525,00	203.234,94
2. Umlaufvermögen	50.057,84	25.407,54	Jahresergebnis 2021 Ergebnishaushalt	nachrichtlich	-23.290,06
4. Rechnungsabgrenzung	2.068,43	1.845,17	2. Sonderposten	480.471,39	461.334,76
5. Nicht d. EK ged. Fehlbetrag	0,00	0,00	3. Rückstellungen	12.532,00	12.511,00
			4. Verbindlichkeiten	49.762,00	45.306,00
			5. Rechnungsabgrenzung	13.146,04	21.391,35
	782.436,43	743.778,05		782.436,43	743.778,05

Entwicklung		Euro
Stand 31.12.2017		-73.623,18
Finanzrechnung 2018		-4.742,61
Finanzrechnung 2019		39.103,85
Finanzrechnung 2020		68.790,75
Finanzrechnung 2021		36.447,69
Stand 31.12.2021		65.976,50
Finanzrechnung 2022		-22.767,02
Ist-Ergebnis	Stand 31.12.2022	43.209,48 (Kassenbestand)

Finanzrechnung - Finanzhaushalt			
	Plan 2022	Ist 2022	
	Euro	Euro	
Summe der laufenden Einzahlungen aus Verwaltungstätigkeit	189.246,00	184.484,43	F 8
Zinseinzahlungen	30,00	221,02	F 17
Summe der laufenden Auszahlungen aus Verwaltungstätigkeit	211.519,00	187.542,79	F 15
Zinsaufwendungen	2.645,00	1.018,01	F 18
Saldo der laufenden Ein- und Auszahlung	-24.888,00	-3.855,35	F 20
Einzahlungen aus Investitionstätigkeit	0,00	10.165,72	F 27
Auszahlung aus Investitionstätigkeit	141.000,00	24.621,39	F 32
Saldo der Ein- und Auszahlungen aus Investitionstätigkeit	-141.000,00	-14.455,67	F 33
Einzahlungen aus Finanzierungstätigkeit (Kredite)	141.000,00	0,00	F 35
Auszahlungen aus Finanzierungstätigkeit (Tilgung)	8.500,00	4.456,00	F 36
Saldo der Ein- u. Ausz. aus Inv. Krediten	132.500,00	-4.456,00	F 37
Finanzmittelüberschuss/fehlbetrag (F 20 / F 33)	-165.888,00	-18.311,02	F 34
Ausgleich Finanzhaushalt (F 20 / F 37)	107.612,00	-8.311,35	F 44
Gesamtbetrag der Einzahlungen (F 8 / F 17 / F 27 / F 35)	330.276,00	194.871,17	
Gesamtbetrag der Auszahlungen (F 15/F18/ F 32/F36)	363.664,00	217.638,19	
Veränderung des Finanzmittelbestandes im Haushaltsjahr (	-33.388,00	-22.767,02	

Arzfeld, den 23.03.2023

Alexa Thiel  
Kassenleiterin

Karl-Heinz Kellen  
Buchhalter

Johannes Kuhl  
Bürgermeister