

Haushaltssatzung

und

Haushaltsplan

Ortsgemeinde Irrhausen

Verbandsgemeinde Arzfeld

für das Haushaltsjahr

2024/2025

Ortsgemeinde Irrhausen
Haushaltsplan 2024/2025
Inhaltsübersicht

Seite	Bezeichnung
3	Haushaltssatzung
6	Vorbericht
29	Produkthaushalt - Teilhaushalt 01
67	Produkthaushalt - Teilhaushalt 02
86	Zusammenstellung zum Ergebnishaushalt
89	Zusammenstellung zum Finanzhaushalt
92	Stellenplan
93	Übersicht über die voraussichtlichen Schulden
95	Übersicht über die Verbindlichkeiten
96	Übersicht zur Beurteilung der dauernden Leistungsfähigkeit
97	Übersicht über die Über-/Unterdeckung im Finanzhaushalt
99	Übersicht über die Entwicklung der Jahresergebnisse
100	Übersicht über die Entwicklung des Eigenkapitals
101	Ermittlung Liquidität
103	Übersicht über die Rückführung der Verbindlichkeiten
106	Jahresabschluss 2022



**Haushaltssatzung
der Ortsgemeinde Irrhausen
für die Haushaltsjahre 2024 und 2025
vom 07.11.2023**

Der Gemeinderat hat auf Grund von § 95 Gemeindeordnung Rheinland-Pfalz in der Fassung vom 31. Januar 1994 (GVBl. S. 153), in der derzeit gültigen Fassung, folgende Haushaltssatzung beschlossen:

§ 1 Ergebnis- und Finanzhaushalt

Festgesetzt werden

1. im Ergebnishaushalt	2024 (Euro)	2025 (Euro)
der Gesamtbetrag der Erträge auf	304.370	302.911
der Gesamtbetrag der Aufwendungen auf	330.534	332.306
der Jahresüberschuss/-fehlbedarf auf	-26.164	-29.395
2. im Finanzhaushalt		
die ordentlichen Einzahlungen auf	294.065	292.636
die ordentlichen Auszahlungen auf	317.949	319.721
der Saldo der ordentlichen Ein- und Auszahlungen auf	-23.884	-27.085
die außerordentlichen Einzahlungen auf	0	0
die außerordentlichen Auszahlungen auf	0	0
der Saldo der außerordentlichen Ein- und Auszahlungen auf	0	0
der Einzahlungen aus Investitionstätigkeit auf	0	0
die Auszahlungen aus Investitionstätigkeit auf	0	0
der Saldo der Ein- und Auszahlungen aus Investitionstätigkeit auf	0	0
die Einzahlungen aus Finanzierungstätigkeit auf	33.646	36.847
die Auszahlungen aus Finanzierungstätigkeit auf	9.762	9.762
der Saldo der Ein- und Auszahlungen aus Finanzierungstätigkeit auf	23.884	27.085

§ 2 Gesamtbetrag der vorgesehenen Kredite

Der Gesamtbetrag der vorgesehenen Kredite, deren Aufnahme zur Finanzierung von Investitionen und Investitionsförderungsmaßnahmen erforderlich ist, wird festgesetzt für

verzinsten Kredite für	2024	auf	0,00	EUR
	2025	auf	0,00	EUR

§ 3 Gesamtbetrag der vorgesehenen Ermächtigungen

Verpflichtungsermächtigungen werden für 2024 und 2025 nicht veranschlagt.

§ 4 Höchstbetrag der Verbindlichkeiten gegenüber der Einheitskasse

Der Höchstbetrag der Verbindlichkeiten gegenüber der Einheitskasse wird festgesetzt.

für	2024	auf	207.000,00	EUR
für	2025	auf	223.000,00	EUR

§ 5 Steuersätze

Die Steuersätze für die Gemeindesteuern werden wie folgt festgesetzt:

	2024	2025
	(v. H.)	(v. H.)
Grundsteuer A auf	500	500
Grundsteuer B auf	500	500
Gewerbsteuer auf	380	380

Die Hundesteuer beträgt für Hunde, die innerhalb des Gemeindegebietes gehalten werden

	2024	2025
	(Euro)	(Euro)
für den ersten Hund	31	31
für den zweiten Hund	62	62
für jeden weiteren Hund	77	77
für den ersten gefährlichen Hund	250	250
für den zweiten gefährlichen Hund	300	300
für jeden weiteren gefährlichen Hund	350	350

§ 6 Gebühren und Beiträge

Die Sätze der Gebühren und Beiträge für ständige Gemeindeeinrichtungen nach dem Kommunalabgabengesetz vom 20. Juni 1995 (GVBl. S. 175), in der derzeit gültigen Fassung werden für 2024 und 2025 neu festgesetzt:

1. Der Anteil der Ortsgemeinde am nicht anderweitig gedeckten Investitionsaufwand und den Unterhaltungskosten für Feld- und Waldwege wird gemäß § 6 der Satzung über die Erhebung von Beiträgen für Feld- und Waldwege auf 0 v. H. der beitragsfähigen Aufwendungen für die Jahre 2024 und 2025 festgesetzt.

2. Die Vorauszahlung an laufenden Unterhaltungsgebühren nach § 6 der Satzung über die Erhebung von Friedhofsgebühren werden für das Jahr

2024 auf **43,00** Euro und
2025 auf **30,00** Euro

je lfdm. Grabfläche festgesetzt.

3. Die Kostenpauschale für das Ausheben und Schließen der Gräber nach § 4 der Satzung über die Erhebung von Friedhofsgebühren wird wie folgt festgesetzt:

	2024	2025
	(Euro)	(Euro)
je Grab (Erdbestattung)	500,00	500,00
je Grab (Erdbestattung Tiefengrab)	600,00	600,00
je Grab (Urnenbestattung)	200,00	200,00

§ 7 Eigenkapital

		(Euro)
Stand des Eigenkapitals zum 31.12. des Vorvorjahres	2022	-5.492,75
Voraussichtlicher Stand des Eigenkapitals zum 31.12. des Vorjahres	2023	-105.554,75
Voraussichtlicher Stand des Eigenkapitals zum 31.12. des 1. Haushaltsjahres	2024	-131.718,75
Voraussichtlicher Stand des Eigenkapitals zum 31.12. des 2. Haushaltsjahres	2025	-161.113,75

Irrhausen,

Edgar Krings
Ortsbürgermeister

Ortsgemeinde Irrhausen

Haushaltsvorbericht

2024/2025





Inhaltsverzeichnis

1 Allgemeines.....
1.1 Gesetzliche Grundlagen
1.2 Rahmenbedingungen zur Haushaltsplanaufstellung
1.3 Auswirkung der Salden im Ergebnis- und Finanzplan auf die Bilanz
2 Übersicht über die Haushaltslage
3 Erträge.....
3.1 Steuern.....
3.2 Erträge aus Zuwendungen und allgemeinen Umlagen
3.3 Sonstige Ertragsarten.....
4 Aufwendungen.....
4.1 Personalaufwand
4.2 Sach- und Dienstleistungsaufwand.....
4.3 Transferaufwendungen.....
4.3.1 Umlagezahlung an Gemeindeverbände.....
4.4 Abschreibungen
4.5 Zinsen und sonstige Finanzaufwendungen
5 Ergebnis.....
6 Finanzhaushalt
6.1 Finanzierungstätigkeit.....
7 Bilanz - Entwicklung von Vermögen und Schulden.....
8 Sonstige allgemeine Entwicklungen.....
8.1 Bevölkerung



1 Allgemeines

1.1 Gesetzliche Grundlagen

Der Vorbericht soll nach § 6 GemHVO RLP einen Überblick über die Entwicklung der Haushaltswirtschaft im Haushaltsjahr unter Einbeziehung insbesondere der beiden Haushaltsvorjahre geben. Die durch den Haushalt gesetzten Rahmenbedingungen sind zu erläutern. Der Vorbericht enthält ferner einen Ausblick auf wesentliche Veränderungen der Rahmenbedingungen der Planung und die Entwicklung wichtiger Planungskomponenten innerhalb des Zeitraums der Ergebnis- und Finanzplanung.

Haushaltsausgleich gemäß §18 GemHVO

(1) Der Haushalt ist in der Planung ausgeglichen, wenn:

1. der Ergebnishaushalt unter Berücksichtigung von Ergebnisvorträgen aus Haushaltsvorjahren mindestens ausgeglichen ist,
2. im Finanzhaushalt unter Berücksichtigung von vorzutragenden Beträgen aus Haushaltsvorjahren der Saldo der ordentlichen und außerordentlichen Ein- und Auszahlungen gemäß § 3 Abs. 1 Satz 1 Nr. 26 ausreicht, um die Auszahlungen zur planmäßigen Tilgung von Investitionskrediten und die mit der Teilnahme am Kommunalen Entschuldungsfond Rheinland-Pfalz (KEF) verbundene Mindesttilgung von Liquiditätskrediten zu decken, soweit die Auszahlungen zur planmäßigen Tilgung von Investitionskrediten nicht anderweitig gedeckt sind.

1.2 Rahmenbedingungen zur Haushaltsplanaufstellung

Aufgrund der Mittelanmeldungen im Zuge der Haushaltsplanung beläuft sich das Jahresergebnis auf -26.164,00 Euro. Gegenüber dem Plan des Vorjahres in Höhe von -100.062,00 Euro ergibt sich damit eine Veränderung in Höhe von 73.898,00 Euro.

1.3 Auswirkung der Salden im Ergebnis- und Finanzplan auf die Bilanz

In der Haushaltsplanung stehen der Ergebnisplan und der Finanzplan im Vordergrund. Die Salden von Ergebnis- und Finanzrechnung haben Auswirkungen auf die Bilanz.

Das Jahresergebnis des Ergebnishaushalts wirkt sich auf die Bilanz aus. Hier verändert sich das Eigenkapital um -26.164,00 Euro.

Die im Finanzplan ausgewiesene Änderung des Finanzmittelbestandes verändert die liquiden Mittel auf der Aktivseite der Bilanz in Höhe von -23.884,00 Euro.



2 Übersicht über die Haushaltslage

Die folgende Tabelle zeigt die Entwicklung des Ergebnisplanes im Vergleich zum Plan des Vorjahres und zum Ergebnis des Vorvorjahres:

Ergebnisübersicht

Bezeichnung	Ist 2022	Plan 2023	Plan 2024	Plan 2025
E8 - Laufende Erträge aus Verwaltungstätigkeit	257.541	243.265	304.370	302.911
E15 - Laufende Aufwendungen aus Verwaltungstätigkeit	323.356	341.807	325.750	325.601
E16 - Laufendes Ergebnis aus Verwaltungstätigkeit	-65.815	-98.542	-21.380	-22.690
E17 - Zins- und sonstige Finanzerträge	286	0	0	0
E18 - Zinsen und sonstige Finanzaufwendungen	1.633	1.520	4.784	6.705
E19 - Saldo der Zins- und sonstigen Finanzerträge und -aufwendungen	-1.347	-1.520	-4.784	-6.705
E20 - Ordentliches Ergebnis	-67.162	-100.062	-26.164	-29.395
E23 - Jahresergebnis	-67.162	-100.062	-26.164	-29.395

Die Hebesätze nahmen dabei folgenden Verlauf:

Hebesatztabelle

Bezeichnung	Ist 2022	Plan 2023	Plan 2024	Plan 2025
Hebesatz Grundsteuer A	500	500	500	500
Hebesatz Grundsteuer B	500	500	500	500
Hebesatz Gewerbesteuer	380	380	380	380

Hundesteuersätze

	2022	2023	2024	2025
Hundesteuer 1.Hund	31	31	31	31
Hundesteuer 2. Hund	62	62	62	62
Hundesteuer 3. Hund und jeder weitere	77	77	77	77



3 Erträge

Die Gesamtsumme aller Erträge in Höhe von 304.370,00 Euro teilt sich auf die einzelnen Ertragsarten wie folgt auf:

Ertragsübersicht

	Ansatz 2024	in %	Ansatz 2025	in %
E1 - Steuern und ähnliche Abgaben	152.231	50,02	152.231	50,26
E2 - Zuwendungen, allgemeine Umlagen u sonstige Transfererträge	115.245	37,86	115.245	38,05
E4 - Öffentlich-rechtliche Leistungsentgelte	17.459	5,74	16.000	5,28
E5 - Privatrechtliche Leistungsentgelte	4.345	1,43	4.345	1,43
E6 - Kostenerstattungen und Kostenumlagen	6.340	2,08	6.340	2,09
E7 - Sonstige laufende Erträge	8.750	2,87	8.750	2,89
E8 - Laufende Erträge aus Verwaltungstätigkeit	304.370	100,00	302.911	100,00
Gesamtertrag	304.370	100,00	302.911	100,00

Der Ertragsentwicklung im Vergleich zum Ansatz des Vorjahres:

Im Vorjahr belief sich der Gesamtbetrag der geplanten Erträge auf 243.265,00 Euro. Im aktuellen Planjahr verändern sich die Gesamterträge um 61.105,00 Euro auf 304.370,00 Euro.

Die Veränderungen bei den einzelnen Ertragsarten stellen sich im Detail wie folgt dar:

Vorjahresvergleich Ertragsarten

Bezeichnung	Ist 2022	Plan 2023	Plan 2024	Plan 2025
E1 - Steuern und ähnliche Abgaben	127.430	144.545	152.231	152.231
E2 - Zuwendungen, allgemeine Umlagen u sonstige Transfererträge	82.612	65.190	115.245	115.245
E4 - Öffentlich-rechtliche Leistungsentgelte	18.291	14.545	17.459	16.000
E5 - Privatrechtliche Leistungsentgelte	4.345	4.345	4.345	4.345
E6 - Kostenerstattungen und Kostenumlagen	6.440	6.340	6.340	6.340
E7 - Sonstige laufende Erträge	18.423	8.300	8.750	8.750
E8 - Laufende Erträge aus Verwaltungstätigkeit	257.541	243.265	304.370	302.911
E17 - Zinsen und sonstige Finanzerträge	286	0	0	0
Gesamtertrag	257.827	243.265	304.370	302.911



Haushaltsvorbericht
OG Irrhausen 2024/2025

Die Entwicklung der einzelnen Ertragsarten in der mittelfristigen Finanzplanung wird nach aktueller Planung wie folgt eingeschätzt:

Ertragsarten in der mittelfristigen Planung

	Ergebnis 2022	Ansatz 2023	Ansatz 2024	Ansatz 2025	Planung 2026	Planung 2027	Planung 2028
E1 - Steuern und ähnliche Abgaben	127.430	144.545	152.231	152.231	152.231	152.231	152.231
E2 - Zuwendungen, allgemeine Umlagen u sonstige Transfererträge	82.612	65.190	115.245	115.245	115.116	114.869	114.869
E4 - Öffentlich-rechtliche Leistungsentgelte	18.291	14.545	17.459	16.000	15.982	15.973	15.959
E5 - Privatrechtliche Leistungsentgelte	4.345	4.345	4.345	4.345	4.345	4.345	4.345
E6 - Kostenerstattungen und Kostenumlagen	6.440	6.340	6.340	6.340	6.340	6.340	6.340
E7 - Sonstige laufende Erträge	18.423	8.300	8.750	8.750	8.300	8.300	8.300
E8 - Laufende Erträge aus Verwaltungstätigkeit	257.541	243.265	304.370	302.911	302.314	302.058	302.044
E17 - Zinsen u sonstige Finanzerträge	286	0	0	0	0	0	0
Gesamtertrag	257.827	243.265	304.370	302.911	302.314	302.058	302.044



3.1 Steuern

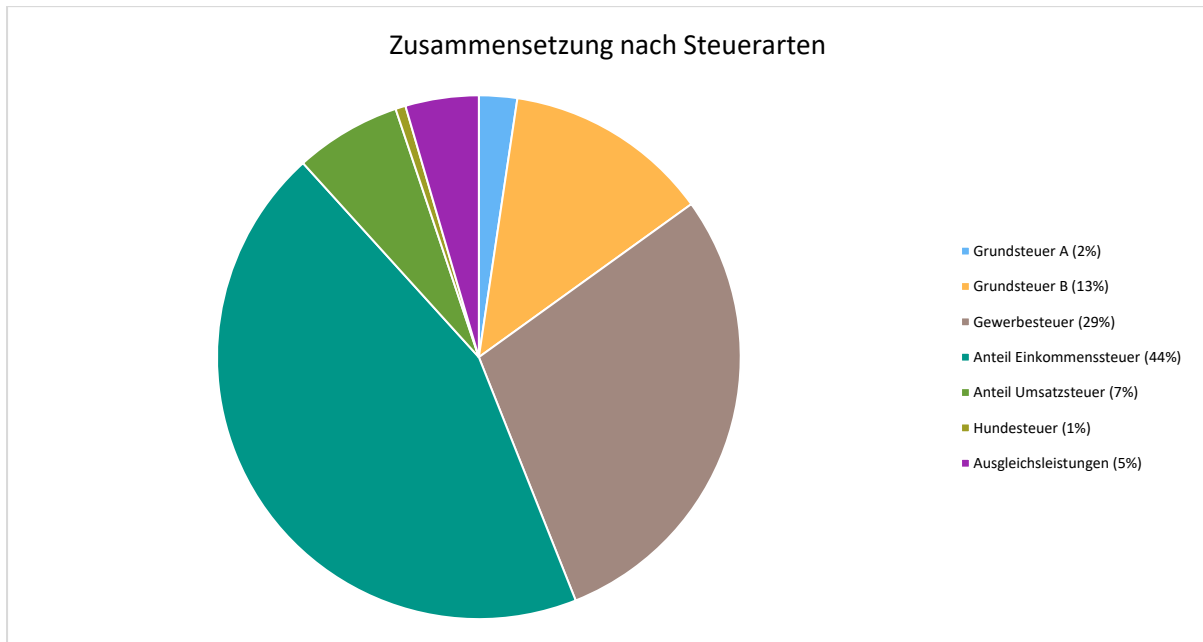
Zusammensetzung und Entwicklung der Steuerarten, Hebesätze

Die folgende Tabelle zeigt die Entwicklung der einzelnen Steuerarten:

Steuerarten

	Ergebnis 2022	Ansatz 2023	Ansatz 2024	Ansatz 2025	Planung 2026	Planung 2027	Planung 2028
Grundsteuer A	3.610	3.585	3.585	3.585	3.585	3.585	3.585
Grundsteuer B	18.982	18.960	19.350	19.350	19.350	19.350	19.350
Gewerbesteuer	15.418	38.200	44.000	44.000	44.000	44.000	44.000
Anteil Einkommenssteuer	71.556	66.100	67.456	67.456	67.456	67.456	67.456
Anteil Umsatzsteuer	9.354	10.000	10.000	10.000	10.000	10.000	10.000
Hundesteuer	935	950	950	950	950	950	950
Ausgleichsleistungen	7.575	6.750	6.890	6.890	6.890	6.890	6.890
Summe	127.430	144.545	152.231	152.231	152.231	152.231	152.231

Zusammensetzung des Steueraufkommens

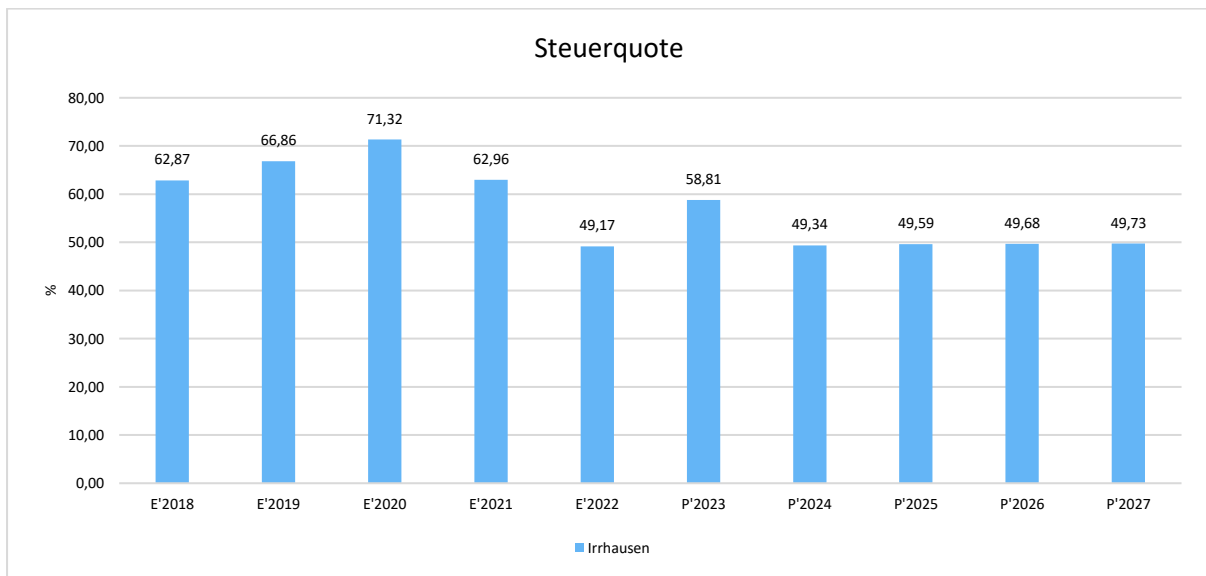




Steuerquote

Um die örtliche Steuerertragskraft einordnen zu können, bietet sich die Betrachtung der Steuerquote an, die den prozentualen Anteil der Steuererträge an den ordentlichen Erträgen insgesamt abbildet, wobei die Gewerbesteuerumlage und die Finanzierungsbeteiligung Fond Deutsche Einheit abgezogen werden.

Eine hohe Steuerquote spricht für eine größere Unabhängigkeit von staatlichen Transferleistungen im Wege des Finanzausgleichs und ist insofern positiv zu werten.



3.2 Erträge aus Zuwendungen und allgemeinen Umlagen

Entwicklung der Zuwendungen im Zeitverlauf

Nachfolgend wird die Entwicklung der Zuwendungen und allgemeinen Umlagen nach den einzelnen Zuwendungsarten abgebildet.

Zuwendungsarten

	E'2022	P'2023	P'2024	P'2025	P'2026	P'2027	P'2028
Erträge aus Umlagen	82.612	65.190	115.245	115.245	115.116	114.869	114.869
davon Erträge Schlüsselzuweisungen	58.631	59.800	109.730	109.730	109.730	109.730	109.730

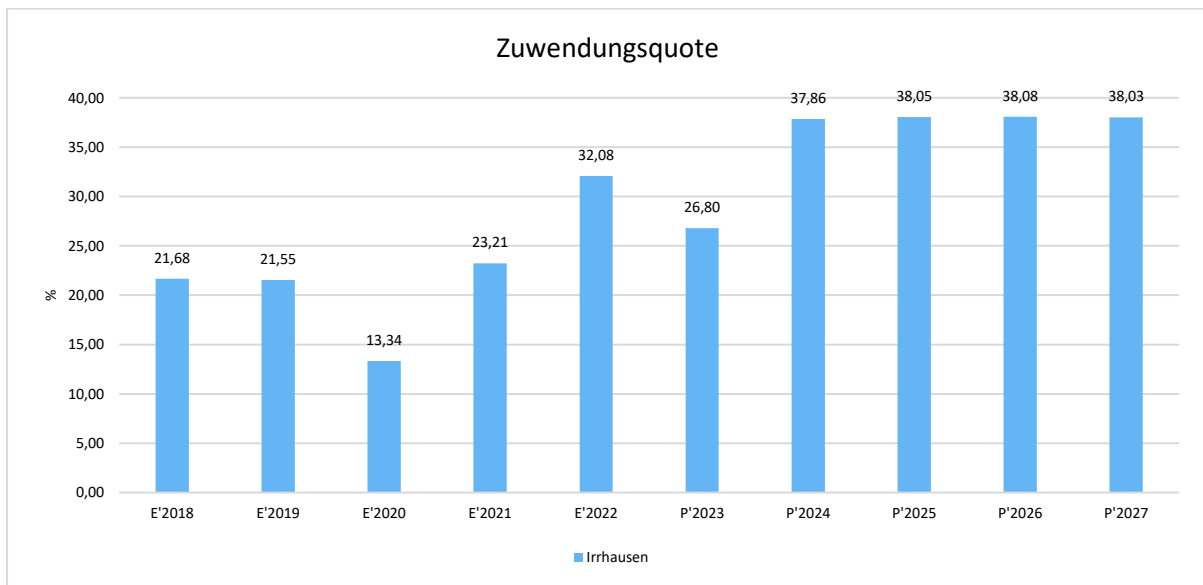


Zuwendungsquote

Die Zuwendungsquote zeigt auf, wie hoch die Abhängigkeit von Zuweisungen und Zuschüssen ist.

Sie errechnet sich als prozentualer Anteil der Erträge aus Zuweisungen und Zuschüssen (ohne allgemeine Umlagen und Erträge aus der Leistungsbeteiligung des Bundes) von den ordentlichen Erträgen insgesamt.

Die Zuwendungsquote korrespondiert mit der oben bereits dargestellten Steuerquote.



3.3 Sonstige Ertragsarten

Die Entwicklung bei den übrigen Ertragsarten stellt sich wie folgt dar:

Sonstige Ertragsarten

	E'2022	P'2023	P'2024	P'2025	P'2026	P'2027	P'2028
Öffentlich-rechtliche Leistungsentgelte	18.291	14.545	17.459	16.000	15.982	15.973	15.959
Privatrechtliche Leistungsentgelte	4.345	4.345	4.345	4.345	4.345	4.345	4.345
Kostenerstattungen und Kostenumlagen	6.440	6.340	6.340	6.340	6.340	6.340	6.340
Sonstige laufende Erträge	18.423	8.300	8.750	8.750	8.300	8.300	8.300
Finanzerträge	286	0	0	0	0	0	0
Summe	47.785	33.530	36.894	35.435	34.967	34.958	34.944



4 Aufwendungen

Die Summe aller Aufwendungen im Planjahr beläuft sich auf 330.534,00 Euro.

Diese teilen sich wie folgt auf die einzelnen Aufwandsarten aus:

Aufwandsarten

	E'2022	P'2023	P'2024	P'2025	P'2026	P'2027	P'2028
E9 - Personal- und Versorgungsaufwendungen	32.693	35.230	38.535	39.795	39.795	39.795	39.795
E10 - Aufwendungen für Sach- und Dienstleistungen	99.672	88.202	57.245	55.933	55.915	55.906	55.892
E11 - Bilanzielle Abschreibungen	11.076	10.916	11.040	11.040	10.912	10.662	10.250
E12 - Zuwendungen, Umlagen und sonstige Transferaufwendungen	176.615	178.710	215.170	215.170	215.170	215.170	215.170
E14 - Sonstige laufende Aufwendungen	3.300	28.749	3.760	3.663	3.863	3.863	3.863
E15 - Laufende Aufwendungen aus Verwaltungstätigkeit	323.356	341.807	325.750	325.601	325.655	325.396	324.970
E18 - Zinsen u sonstige Finanzaufwendungen	1.633	1.520	4.784	6.705	6.705	6.694	6.694
Gesamtaufwendungen	324.989	343.327	330.534	332.306	332.360	332.090	331.664

Im Vorjahr belief sich der Gesamtbetrag der geplanten Aufwendungen auf 343.327,00 Euro. Im aktuellen Planjahr verändern sich die Aufwendungen um -12.793,00 Euro auf 330.534,00 Euro.

Die Veränderungen bei den einzelnen Aufwandsarten stellen sich im Detail wie folgt dar:

Vorjahresvergleich Aufwandsarten

Bezeichnung	Ist 2022	Plan 2023	Plan 2024	Plan 2025
E9 - Personal- und Versorgungsaufwendungen	32.693	35.230	38.535	39.795
E10 - Aufwendungen für Sach- und Dienstleistungen	99.672	88.202	57.245	55.933
E11 - Bilanzielle Abschreibungen	11.076	10.916	11.040	11.040
E12 - Zuwendungen, Umlagen und sonstige Transferaufwendungen	176.615	178.710	215.170	215.170
E14 - Sonstige laufende Aufwendungen	3.300	28.749	3.760	3.663
E15 - Laufende Aufwendungen aus Verwaltungstätigkeit	323.356	341.807	325.750	325.601
E18 - Zinsen und sonstige Finanzaufwendungen	1.633	1.520	4.784	6.705
Gesamtaufwendungen	324.989	343.327	330.534	332.306



Haushaltsvorbericht
OG Irrhausen 2024/2025

Unter Berücksichtigung der mittelfristigen Finanzplanung ergibt sich folgende Entwicklung der Aufwandsarten:

Aufwandsarten mittelfristigen Planung

	E'2022	P'2023	P'2024	P'2025	P'2026	P'2027	P'2028
E9 - Personal- und Versorgungsaufwendungen	32.693	35.230	38.535	39.795	39.795	39.795	39.795
E10 - Aufwendungen für Sach- und Dienstleistungen	99.672	88.202	57.245	55.933	55.915	55.906	55.892
E11 - Bilanzielle Abschreibungen	11.076	10.916	11.040	11.040	10.912	10.662	10.250
E12 - Zuwendungen, Umlagen und sonstige Transferaufwendungen	176.615	178.710	215.170	215.170	215.170	215.170	215.170
E14 - Sonstige laufende Aufwendungen	3.300	28.749	3.760	3.663	3.863	3.863	3.863
E15 - Laufende Aufwendungen aus Verwaltungstätigkeit	323.356	341.807	325.750	325.601	325.655	325.396	324.970
E18 - Zinsen und sonstige Finanzaufwendungen	1.633	1.520	4.784	6.705	6.705	6.694	6.694
Gesamtaufwendungen	324.989	343.327	330.534	332.306	332.360	332.090	331.664



4.1 Personalaufwand

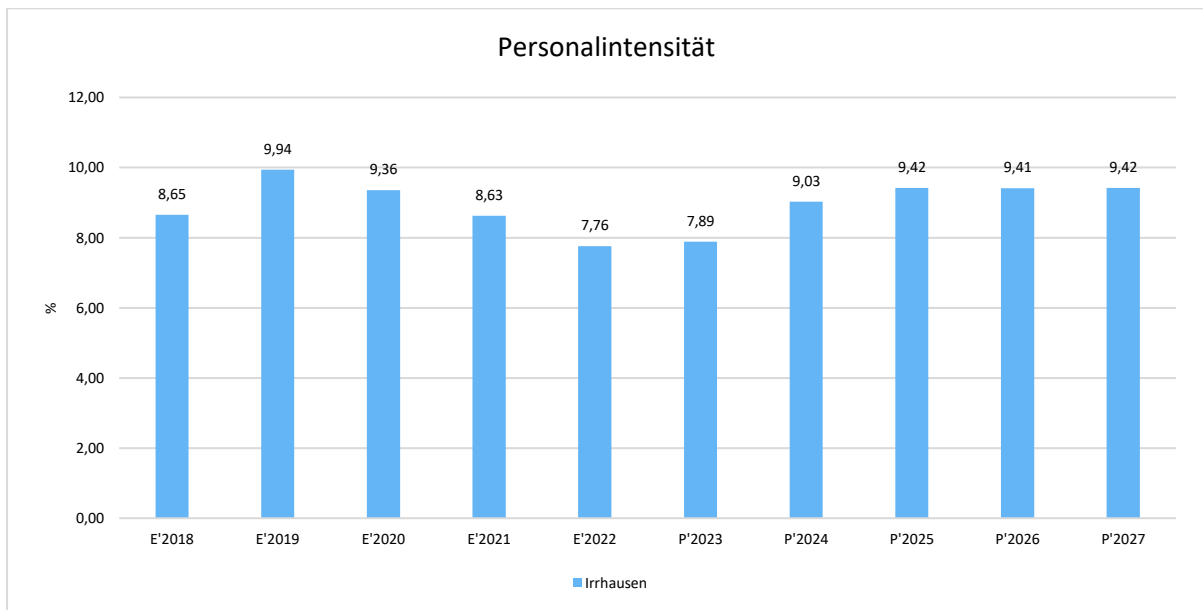
Die Personalaufwendungen entwickeln sich im Betrachtungszeitraum wie folgt:

Personalaufwand

	E'2022	P'2023	P'2024	P'2025	P'2026	P'2027	P'2028
Aufwendungen für ehrenamtlich Tätige	6.236	6.870	7.590	7.590	7.590	7.590	7.590
Dienstbezüge und dergleichen	19.501	21.000	23.000	24.000	24.000	24.000	24.000
Beiträge zu Versorgungskassen	1.501	1.660	1.800	1.860	1.860	1.860	1.860
Beiträge zur gesetzlichen Sozialversicherung	4.083	4.300	4.600	4.800	4.800	4.800	4.800
Versorgungsaufwendungen	1.371	1.400	1.545	1.545	1.545	1.545	1.545
Summe	32.693	35.230	38.535	39.795	39.795	39.795	39.795

Personalintensität

Die Personalintensität bildet den prozentualen Anteil der Personalaufwendungen an den ordentlichen Aufwendungen ab. Sie ist ein Indikator dafür, welches Gewicht die Personalaufwendungen innerhalb des ordentlichen Aufwandes haben.





4.2 Sach- und Dienstleistungsaufwand

Die Aufwendungen für Sach- und Dienstleistungen entwickeln sich im Betrachtungszeitraum wie folgt:

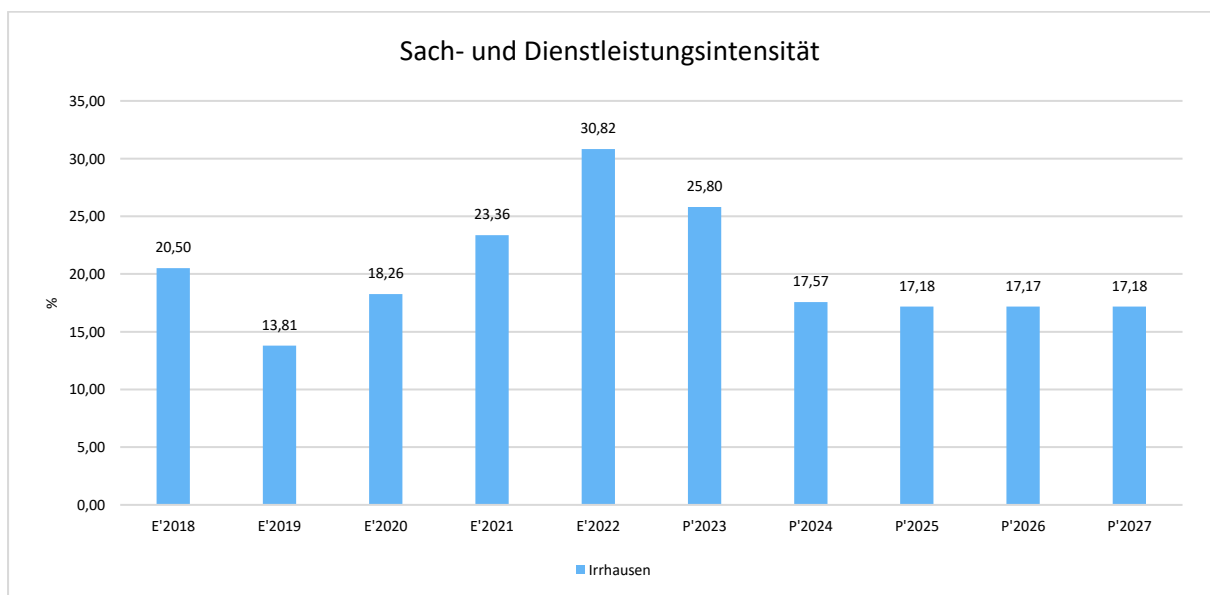
Sach- und Dienstleistungsaufwand

	E'2022	P'2023	P'2024	P'2025	P'2026	P'2027	P'2028
Aufwendungen für Energie / Wasser / Abwasser / Abfall	22.171	12.550	15.545	15.545	15.545	15.545	15.545
Aufwendungen für Unterhaltung und Bewirtschaftung	45.177	56.577	20.625	19.113	19.095	19.086	19.072
Weitere Verwaltungs- u Betriebsaufwendungen	0	500	0	0	0	0	0
Kostenerstattungen	28.446	18.500	21.000	21.200	21.200	21.200	21.200
Sonstige Aufwendungen für Sach- und Dienstleistungen	3.878	75	75	75	75	75	75
Summe Aufwendungen für Sach- und Dienstleistungen	99.672	88.202	57.245	55.933	55.915	55.906	55.892

Sach- und Dienstleistungsintensität

Die Sach- und Dienstleistungsintensität bildet den prozentualen Anteil der Aufwendungen für Sach- und Dienstleistungen an den ordentlichen Aufwendungen insgesamt ab.

Sie zeigt an, welches Gewicht der Sach- und Dienstleistungsaufwand innerhalb des ordentlichen Aufwandes hat.





4.3 Transferaufwendungen

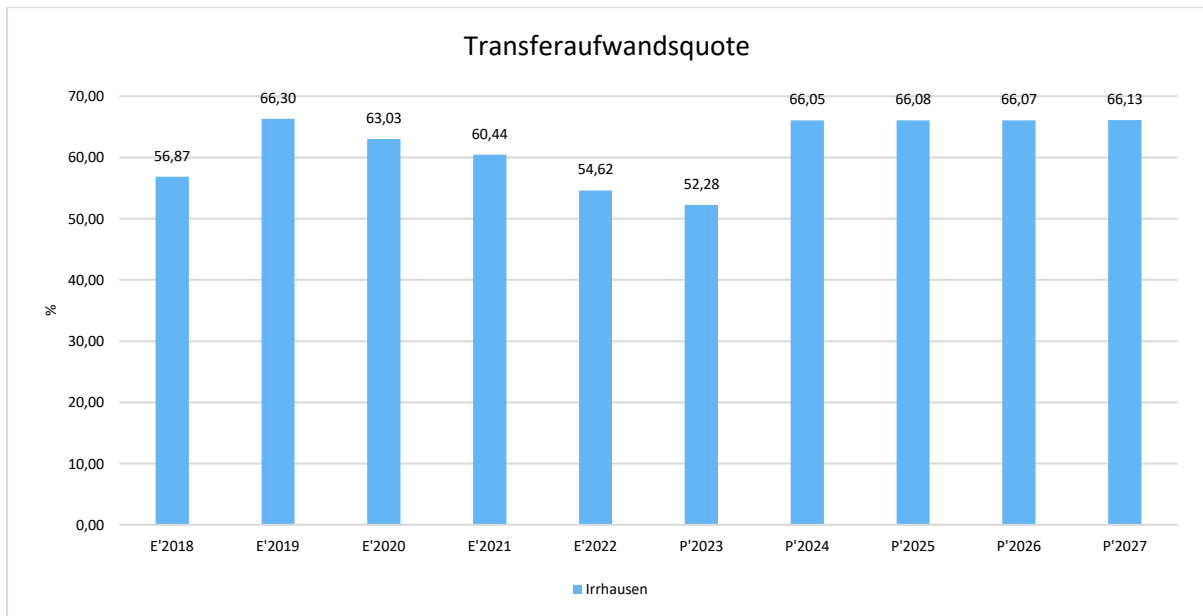
Innerhalb des Transferaufwandes stellen die Umlagezahlungen an Gemeindeverbände sowie die Sozialtransfers die bedeutendsten Aufwandsarten dar.

Transferaufwendungen

	E'2022	P'2023	P'2024	P'2025	P'2026	P'2027	P'2028
Zuweisungen und Zuschüsse für laufende Zwecke	266	280	280	280	280	280	280
Gewerbesteuerumlage	1.582	3.600	4.030	4.030	4.030	4.030	4.030
Umlagen an Gemeindeverbände	174.768	174.830	210.860	210.860	210.860	210.860	210.860
Summe	176.615	178.710	215.170	215.170	215.170	215.170	215.170

Transferaufwandsquote

Die Transferaufwandsquote stellt die Transferaufwendungen ins Verhältnis zu den ordentlichen Aufwendungen und bringt den prozentualen Anteil an den ordentlichen Aufwendungen zum Ausdruck. Sie ist damit ein Indikator dafür, wie hoch der kommunale Haushalt durch Transferaufwendungen belastet wird.





4.3.1 Umlagezahlung an Gemeindeverbände

Gegenüber dem Vorjahresplan und in der langfristigen Entwicklung ergibt sich folgendes Bild:

Kreisumlage

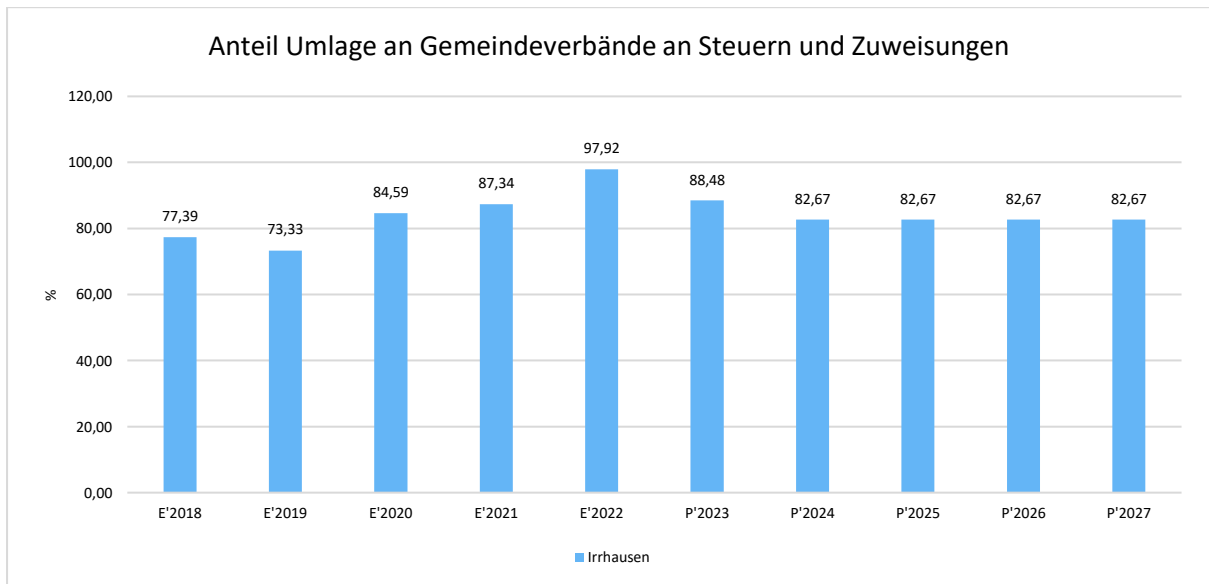
	E'2022	P'2023	P'2024	P'2025
Umlagen an Gemeindeverbände	85.451	85.480	104.340	104.340

Verbandsgemeindeumlage

	E'2022	P'2023	P'2024	P'2025
Umlagen an Gemeindeverbände	89.317	89.350	106.520	106.520

Anteil der Umlagezahlung an den Erträgen aus Steuern und Schlüsselzuweisungen

Um die Belastung durch die Umlagezahlung an Gemeindeverbände objektiver beurteilen zu können, wird sie nachfolgend ins Verhältnis zu den Erträgen aus Steuern (ohne Ausgleichsleistungen) und Schlüsselzuweisungen gestellt. Die Kennzahl bringt zum Ausdruck, wieviel Prozent der Erträge aus Steuern und Schlüsselzuweisungen durch die Umlagezahlung wieder aufgezehrt werden.



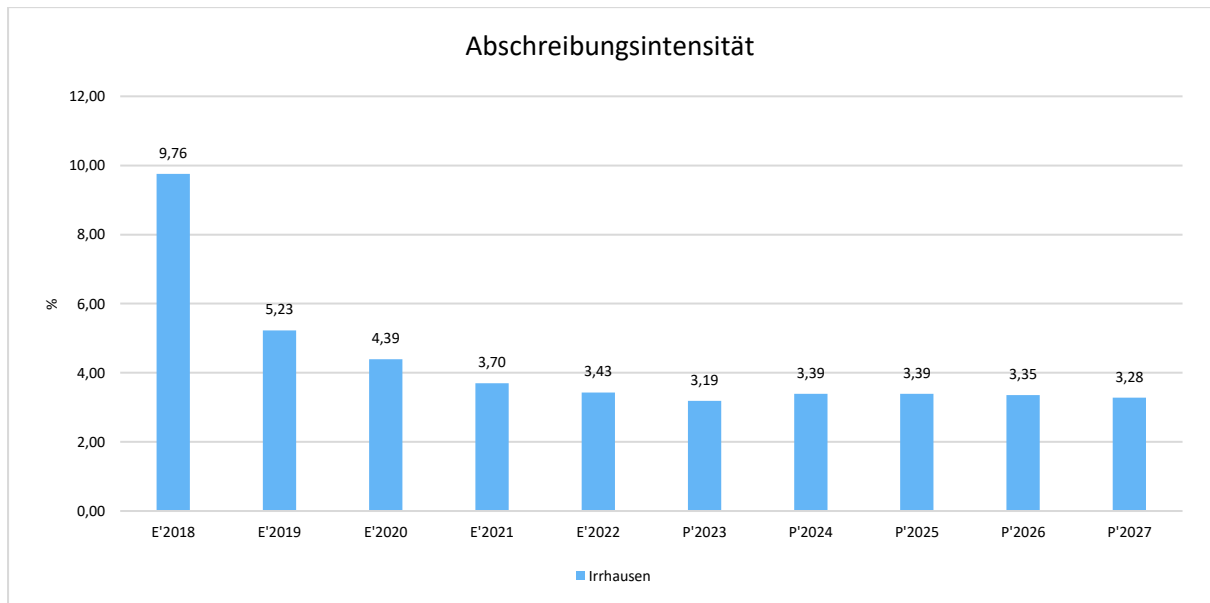


4.4 Abschreibungen

Die Abschreibungen sind in der nachfolgenden Tabelle abgebildet:

Abschreibungen

	Ergebnis 2022	Ansatz 2023	Ansatz 2024	Ansatz 2025	Planung 2026	Planung 2027	Planung 2028
Abschreibungen auf bebaute Grundstücke und grundstücksgleiche Rechte	3.377	3.377	3.377	3.377	3.377	3.377	3.377
Abschreibungen auf das Infrastrukturvermögen einschließlich Grundstücke und grundstücksgleiche Rechte	6.188	6.188	6.188	6.188	6.188	6.186	5.774
Abschreibungen auf Bauten auf fremden Grund und Boden	650	650	650	650	650	650	650
Abschreibungen auf Fahrzeuge, Maschinen und technische Anlagen, BGA	861	701	825	825	697	449	449
Summe	11.076	10.916	11.040	11.040	10.912	10.662	10.250





4.5 Zinsen und sonstige Finanzaufwendungen

Die Entwicklung bei den Zinsen und den sonstigen Finanzaufwendungen stellt sich wie folgt dar:

Zinsaufwand

Bezeichnung	Ist 2022	Plan 2023	Plan 2024	Plan 2025
Zinsaufwendungen und sonstige Finanzaufwendungen an den öffentlichen Bereich	1.078	500	2.540	2.832
Zinsaufwendungen und sonstige Finanzaufwendungen an den inländischen Geldmarkt	555	1.020	2.244	3.873
Summe Zinsen und sonstige Finanzaufwendungen	1.633	1.520	4.784	6.705



5 Ergebnis

Aus den oben dargestellten Erträgen und Aufwendungen ergibt sich folgendes Ergebnis, was nachfolgend im Vergleich zur Planung des Vorjahres abgebildet wird:

Ergebnis im Vergleich zum Vorjahr

Bezeichnung	Ist 2022	Plan 2023	Plan 2024	Plan 2025
Laufende Erträge aus Verwaltungstätigkeit	257.541	243.265	304.370	302.911
Laufende Aufwendungen aus Verwaltungstätigkeit	323.356	341.807	325.750	325.601
Laufendes Ergebnis aus Verwaltungstätigkeit	-65.815	-98.542	-21.380	-22.690
Finanzergebnis	-1.347	-1.520	-4.784	-6.705
Ordentliches Ergebnis	-67.162	-100.062	-26.164	-29.395
Jahresergebnis	-67.162	-100.062	-26.164	-29.395

Das Ergebnis wird sich nach dem derzeitigen Stand der mittelfristigen Planung wie folgt entwickeln:

Ergebnis in der mittelfristigen Finanzplanung

	E'2022	P'2023	P'2024	P'2025	P'2026	P'2027	P'2028
Laufende Erträge aus Verwaltungstätigkeit	257.541	243.265	304.370	302.911	302.314	302.058	302.044
Laufende Aufwendungen aus Verwaltungstätigkeit	323.356	341.807	325.750	325.601	325.655	325.396	324.970
Laufendes Ergebnis aus Verwaltungstätigkeit	-65.815	-98.542	-21.380	-22.690	-23.341	-23.338	-22.926
Finanzergebnis	-1.347	-1.520	-4.784	-6.705	-6.705	-6.694	-6.694
Ordentliches Ergebnis	-67.162	-100.062	-26.164	-29.395	-30.046	-30.032	-29.620
Jahresergebnis	-67.162	-100.062	-26.164	-29.395	-30.046	-30.032	-29.620



6 Finanzhaushalt

Die Eckdaten des Finanzplans stellen sich wie folgt dar:

Finanzhaushalt

Bezeichnung	Ist 2022	Plan 2023	Plan 2024	Plan 2025
Laufende Einzahlungen	247.715	233.170	294.065	292.636
Laufende Auszahlungen	317.281	331.011	317.949	319.721
Saldo der ordentlichen Ein- und Auszahlungen	-69.566	-97.841	-23.884	-27.085
Einzahlungen aus Investitionstätigkeit	6.253	0	0	0
Auszahlungen aus Investitionstätigkeit	41.194	38.500	0	0
Saldo aus Investitionstätigkeit	-34.941	-38.500	0	0
Finanzmittelüberschuss /-fehlbetrag	-104.508	-136.341	-23.884	-27.085
Einzahlungen aus Finanzierungstätigkeit	285.591	141.846	33.646	36.847
Auszahlungen aus Finanzierungstätigkeit	181.083	5.505	9.762	9.762
Saldo aus Finanzierungstätigkeit	104.508	136.341	23.884	27.085
Änderung Bestand eigener Finanzmittel	0	0	0	0



6.1 Finanzierungstätigkeit

Die folgende Tabelle zeigt die Ein- und Auszahlungen aus Finanzierungstätigkeit im Betrachtungszeitraum der mittelfristigen Finanzplanung:

Finanzierungstätigkeit

	Ist 2022	Plan 2023	Plan 2024	Plan 2025	Plan 2026	Plan 2027
F34 - Finanzmittelüberschuss /-fehlbetrag	-104.508	-136.341	-23.884	-27.085	-27.717	-27.697
F35 - + Aufnahme von Investitionskrediten	0	38.500	0	0	0	0
F36 - - Tilgung von Investitionskrediten	2.998	5.505	9.762	9.762	9.762	9.477
F37 - Saldo der Ein- und Auszahlungen aus Investitionskrediten	-2.998	32.995	-9.762	-9.762	-9.762	-9.477
F39 - Saldo der Ein- und Auszahlungen aus Krediten zur Liquiditätssicherung	107.506	103.346	33.646	36.847	37.479	37.174
F40 - Saldo der Ein- und Auszahlungen aus Finanzierungstätigkeit	104.508	136.341	23.884	27.085	27.717	27.697
F42 - Verwendung Finanzmittelüberschuss / Deckung Finanzmittelfehlbetrag	104.508	136.341	23.884	27.085	27.717	27.697
F44 - nachrichtlich: Ausgleich Finanzhaushalt	-72.564	-103.346	-33.646	-36.847	-37.479	-37.174

Bestand Investitionskredite

Bilanzpositionen / Euro	2019	2020	2021	2022
Verbindlichkeiten aus Investitionskrediten	50.825	47.827	44.829	41.831



7 Bilanz - Entwicklung von Vermögen und Schulden

Wie bereits unter Ziffer 1.3. dargestellt, haben die Ergebnisse von Ergebnishaushalt und Finanzhaushalt Einfluss auf die kommunale Bilanz. Da eine Plan-Bilanz haushaltsrechtlich nicht vorgesehen ist, werden nachfolgend die wesentlichen Bilanzpositionen der zurückliegenden Haushaltsergebnisse dargestellt.

Die Tabelle zeigt das Bilanzvolumen (Aktiva), also das kommunale Vermögen, sowie dessen Finanzierung auf der Passivseite. Das Eigenkapital wird zudem in seiner Zusammensetzung dargestellt, weil die Entwicklung der Rücklagen für die Frage der Haushaltssicherung relevant ist.

Bilanzpositionen

Bilanzpositionen / Euro	2019	2020	2021	2022
1 - Anlagevermögen	594.961	592.493	674.638	702.236
2 - Umlaufvermögen	101.088	45.588	10.463	8.629
4 - Aktive Rechnungsabgrenzung	10.905	10.315	10.099	11.742
1 - Eigenkapital	143.025	111.889	61.670	-5.493
2 - Sonderposten	497.938	493.492	507.414	500.844
3 - Rückstellungen	4.597	5.968	7.339	8.710
4 - Verbindlichkeiten	56.623	25.028	90.256	194.763
5 - Passive Rechnungsabgrenzung	4.772	12.019	28.521	23.782



8 Sonstige allgemeine Entwicklungen

Die Einschätzung der weiteren Bevölkerungsentwicklung sowie der sonstigen Entwicklungen in den Bereichen Wirtschaft und Arbeitsmarkt ist Grundlage für jede Art von strategischer Planung in Kommunalverwaltungen. Bedingt durch den allgemeinen demografischen Trend haben die meisten deutschen Kommunen einen Bevölkerungsrückgang sowie eine zunehmend alternde Bevölkerung zu verzeichnen. Dies erfordert für die Zukunft eine Anpassung der kommunalen Angebote für Kinder und Jugendliche sowie Senioren. Die Entwicklung der Bevölkerung nach Anzahl und Altersaufbau ist nur bedingt kommunal beeinflussbar. Der gesamtgesellschaftliche Trend zu einer schrumpfenden und immer älter werdenden Gesamtbevölkerung ist heute unumkehrbar, wobei die örtlichen Ausprägungen durchaus stark variieren können. Die Anzahl derer, die durch Erwerbseinkommen Sozialversicherungsbeiträge und Steuern erwirtschaften, wird langfristig schrumpfen; der Anteil derer, die auf staatliche Transferleistungen (z.B. Grundsicherung im Alter) angewiesen sind, wird steigen. Dies wird unweigerlich zu einer weiteren Belastung der staatlichen und kommunalen Finanzsysteme führen. Die zentrale Frage der örtlichen Politik ist daher nicht, ob der Prozess aufgehalten werden kann. Vielmehr geht es um den hierdurch entstehenden Anpassungs- und Gestaltungsbedarf, d.h. wann und in welchem Maße eine quantitative und inhaltliche Neuausrichtung der kommunalen Dienstleistungspalette erfolgen muss. Der Bericht soll eine Orientierung darüber ermöglichen, wie die örtliche Situation mit Blick auf folgende Kriterien einzuschätzen ist:

- Bevölkerungsentwicklung im Zeitverlauf
- Veränderungen bei einzelnen Altersgruppen (Zielgruppen)
- örtliche Entwicklung von Wirtschaft und Arbeitsmarkt

8.1 Bevölkerung

Im Folgenden wird die Entwicklung der Einwohnerzahl insgesamt sowie bestimmter Altersgruppen abgebildet, deren Entwicklung besonderen Einfluss auf die kommunale Infrastruktur in den Bereichen Kindertagesstätten und Schulen haben:

Einwohner gesamt und nach Altersgruppen

	E' 2018	E' 2019	E' 2020	E' 2021	E' 2022
Einwohner zum 31.12.	210	212	223	221	228
Senioren ab 60 Jahre	59	61	66	65	67
Einwohner 20 – 59 Jahre	129	130	133	130	132
Kinder und Jugendliche 10 – 19 Jahre	12	10	13	13	11
Kinder bis 9 Jahre	10	11	11	13	18




Haushaltsvorbericht
OG Irrhausen 2024/2025

Der Haushaltsplan und die Haushaltssatzung für die Haushaltsjahre 2024/2025 als Doppelhaushalt gemäß § 7 GemHVO wurde in der Sitzung des Ortsgemeinderates Irrhausen vom 07.12.2023 beschlossen.

Verbandsgemeindeverwaltung

Arzfeld

Fachbereich 1.2 –Finanzen-



Ortsgemeinde Irrhausen
Produktthaushalt 2024/2025
Teilhaushalt 01

Produkt / Leistung	Bezeichnung
11121	Zentrale Steuerung
11141	Angelegenheiten des Rates und Ausschüsse
11421	Unbebaute Grundstücke
11431	Bauhof
12125	Wahlen
36521	Kindertagesstätte Daleiden
36613	Kinderspielplatz
54111	Gemeindestraßen
54112	Straßenbeleuchtung
54113	Buswartehallen
54150	Konzessionsabgaben
55111	Grünflächen, Parkanlagen
55126	Wanderwege
55311	Friedhofs- und Bestattungswesen
55510	Kommunale Forstwirtschaft
55591	Land- und Forstwirtschaftswege
57312	Dorfgemeinschaftshaus
57313	Gerätehalle Irrhausen
57522	Fremdenverkehr



Produkthaushalt 2024-2025

Produkt/Leistung 11121 = Zentrale Steuerung

Lfd. Nr. E 14, Buchungsstelle 56140000 - Aufwendungen für allgemeine Betreuung der Bediensteten

Die Gemeinde gehört der gesetzlichen Unfallkasse Rheinland-Pfalz an. Entsprechend der Festsetzung der Vertreterversammlung ist eine Umlage zu zahlen. Versichert sind alle ehrenamtlich tätig werdenden Personen in der Gemeinde.

Lfd. Nr. E 14, Buchungsstelle 56310000 - Büromaterial pp.

Für die Bereitstellung der Gemeindebezeichnung im Internet (Domain) ist an den Lizenzinhaber eine Gebühr zu zahlen.

Lfd. Nr. E 14, Buchungsstelle 56410000 - Versicherungsbeiträge

Beim GVV Kommunalversicherung VVaG besteht eine Haftpflicht-, Eigenschaden- Unfall- und Spezial-Straf-Rechtsschutzversicherung.

Lfd. Nr. E 14, Buchungsstelle 56430000 - Mitgliedsbeiträge

Die Gemeinde ist Mitglied im Gemeinde- und Städtebund und hat einen jährlichen Mitgliedsbeitrag zu zahlen.

Lfd. Nr. E 14, Buchungsstelle 56930000 - Repräsentationen

Bei dieser Buchungsstelle werden alle Kosten für die Durchführung eines Altentages und für die Beschaffung kleinerer Geschenke anlässlich der Vollendung des 80., 85., 90., 95. und 100. Lebensjahres sowie bei „Goldenen Hochzeiten“ pp. verausgabt.

Produkt/Leistung 11141 = Angelegenheiten des Rates und der Ausschüsse

Lfd. Nr. E 9, Buchungsstelle 50110000 - Personalaufwendungen Bürgermeister

Nach § 12 der Landesverordnung über die Aufwandsentschädigung für kommunale Ehrenämter ist dem Ortsbürgermeister, dem Beigeordneten während der Vertretungszeit des Ortsbürgermeisters, eine Aufwandsentschädigung zu zahlen.

Lfd. Nr. E 9, Buchungsstelle 5170000 - Zuführungen zu Ehrensoldrückstellungen

Nach § 36 Abs. 1 Ziffer 1 GemHVO (Doppik) sind Rückstellungen für Pensionsverpflichtungen von aktiven Beamten (Ortsbürgermeister) aufgrund von beamtenrechtlichen Ansprüchen zu bilden.

Lfd. Nr. E 14, Buchungsstelle 56210000 - sonstige laufenden Aufwendungen

Das im Eigentum der Ortsgemeinde stehende Dorfgemeinschaftshaus wird auch als Sitzungslokal genutzt. Für diese Nutzungsmöglichkeit ist eine Pacht und ein Teil der Bewirtschaftungskosten (Nebenkosten) an den betreffenden Teilergebnishaushalt 57312, Buchungsstelle 44120000 zu zahlen.



Produkthaushalt 2024-2025

Produkt/Leistung 11421 = Unbebaute Grundstücke

Lfd. Nr. E 2, Buchungsstelle 41443000 und

Lfd. Nr. E 10, Buchungsstelle 52440000

In der Gemeinde wird jährlich die Aktion „Saubere Landschaft“ durchgeführt. Hierfür erstattet der Landkreis die anfallenden Fahrtkosten.

Lfd. Nr. 5, Buchungsstelle 44120200

Die Gemeinde hat 2 landwirtschaftliche Flächen, Flur 1 Nr. 9 und 12/1 verpachtet. Pächterträge werden generiert.

Produkt/Leistung 11431 = Bauhof

Lfd. Nr. E 2, Buchungsstelle 41510000

Die in Vorjahren gewährten Zuwendungen werden entsprechend der Nutzungsdauer aufgelöst.

Lfd. Nr. E 6, Buchungsstelle 44244000

Der Gemeindearbeiter wird auch für den Zweckverband „Erholungsgebiet Irsental“ tätig.

Lfd. Nr. E 9, Buchungsstelle 50220000, 50320000 und 50420000

Die notwendigen Unterhaltungs- und Verkehrssicherungsarbeiten an den gemeindlichen Straßen, Wegen und Plätzen werden durch den Gemeindearbeiter ausgeführt.

Lfd. Nr. E 10, Buchungsstelle 52350000

Der Gemeindearbeiter unternimmt innerhalb des Gemeindegebietes Fahrten mit dem eigenen Fahrzeug zur Durchführung der verschiedensten gemeindlichen Arbeiten. Hierfür wird eine monatliche Fahrtkostenpauschale gezahlt.

Lfd. Nr. E 10, Buchungsstelle 52380000

Es müssen verschiedene Verbrauchsgüter angeschafft werden.

Lfd. Nr. E 11, Buchungsstelle 53820000

Die Anschaffungs-Herstellungskosten in Vorjahren werden entsprechend der Nutzungsdauer abgeschrieben.

Lfd. Nr. E 14, Buchungsstelle 56412000 und 56820000

Für das gemeindliche Fahrzeug fallen KFZ-Versicherungsbeiträge und Kraftfahrzeugsteuer an.

Lfd. Nr. E 22, Buchungsstelle 48110000

Die im Bereich des Produkts „Bauhof“ entstehenden Sachkosten werden am Ende des Jahres entsprechend den geführten Nachweisen (Rapporte) ermittelt und auf die einzelnen Produkte/Leistungen verteilt und gebucht.



Produkthaushalt 2024-2025

Produkt/Leistung 12125 = Wahlen

Lfd. Nr. E 14, Buchungsstelle 5631000

Im Haushaltsjahr 2024 stehen Kommunalwahlen an. Aufwand für Büromaterial.

Produkt/Leistung 36521 = Kindertagesstätte Daleiden

Lfd. Nr. E 10, Buchungsstelle 52543000

Die Ortsgemeinde Irrhausen gehört zum Einzugsbereich der Kindertagesstätte Daleiden.

Die zum Einzugsbereich der Kindertagesstätte gehörenden Ortsgemeinden haben sich gemäß der abgeschlossenen Zweckvereinbarung an den Kosten der Kindertagesstätte entsprechend den Vorschriften des Kindergartengesetzes zu beteiligen.

Produkt/Leistung 36613 = Kinderspielplatz

Lfd. Nr. E 10, Buchungsstelle 52321000

An den Spielgeräten müssen laufend Verschleißteile erneuert werden damit sie den Unfallverhütungsvorschriften weiterhin entsprechen.

Produkt/Leistung 54111 = Gemeindestraßen

Lfd. Nr. E 2, Buchungsstelle 41510000 und

Lfd. Nr. E 4, Buchungsstelle 43700000

Die in Vorjahren gewährten Zuwendungen und Beiträge zum Bau der Gemeindestraßen werden entsprechend der Nutzungsdauer aufgelöst.

Lfd. Nr. E 10, Buchungsstelle 52338000

Bei der Gemeinde Irrhausen handelt es sich um eine großräumige Gemeinde bestehend aus dem Hauptort, vielen Einzelgehöften und dem Ferienhausgebiet „Steinrausch“. Dies hat zur Folge, dass die Ortsgemeinde ein sehr großes Ortsstraßennetz zu unterhalten hat.

Lfd. Nr. E 10, Buchungsstelle 52531000

Die Entwässerung der Ortsstraßen erfolgt über eine von den Verbandsgemeindewerken gebaute Entwässerungsleitung. Entsprechend vertraglicher Vereinbarung hat sich die Gemeinde an den jährlichen tatsächlichen Kosten zu beteiligen.

Lfd. Nr. E 11, Buchungsstellen 53580000 und 53833000

Die Kosten zum Bau der Gemeindestraßen und die gezahlten Investitionszuschüsse werden entsprechend der Nutzungsdauer durch Abschreibungen aufgelöst.

Ebenfalls werden die Anschaffungskosten für das in 2021 angeschaffte Geschwindigkeitsmessgerät entsprechend der Nutzungsdauer d



Produkthaushalt 2024-2025

Lfd. Nr. E 22, Buchungsstelle 58100000

Die Unterhaltungsarbeiten einschl. Schneeräumung erfolgt durch den vorhandenen Gemeindearbeiter. Die im Bereich des Produkts „Bauhof“ entstehenden Lohn- und Sachkosten werden am Ende des Jahres entsprechend den geführten Nachweisen (Rapporte) ermittelt und dann auf die einzelnen Produkte/Leistungen verteilt und gebucht.

Produkt/Leistung 54112 = Straßenbeleuchtung

Lfd. Nr. E 10, Buchungsstelle 52200000

Die Straßenbeleuchtung gehört zur allgemeinen Verkehrssicherungspflicht.

Lfd. Nr. E 10, Buchungsstelle 52370000

Im Rahmen des Straßenbeleuchtungsvertrages wird die Straßenlampenunterhaltung vom Versorgungsträger durchgeführt. Hierfür ist eine vertraglich vereinbarte Unterhaltungskostenpauschale an den Netzbetreiber zu zahlen.

Produkt / Leistung 54113 = Buswarteallen

Lfd. Nr. E 2, Buchungsstelle 41510000

Die in Vorjahren gewährten Zuwendungen zum Bau der Wartehallen werden entsprechend der Nutzungsdauer aufgelöst.

Lfd. Nr. E 11, Buchungsstelle 53490000

Die in Vorjahren erbrachten Aufwendungen werden entsprechend der Nutzungsdauer abgeschrieben.

Lfd. Nr. E 14, Buchungsstelle 56411000

Für die Wartehalle besteht eine Versicherung gegen Feuer und Sturm. Hierfür ist ein jährlicher Versicherungsbeitrag zu zahlen.

Produkt/Leistung 54150 = Konzessionsabgaben

Lfd. Nr. E 7, Buchungsstelle 46250000

Nach dem abgeschlossenen Konzessionsvertrag wird die Konzessionsabgabe gezahlt.

Produkt/Leistung 55111 = Grünflächen, Parkanlagen

Lfd. Nr. E 12, Buchungsstelle 54150000

Die Ortsgemeinde ist Mitglied im Verein „Naturpark Südeifel“ und hat den satzungsgemäßen Mitgliedsbeitrag zu zahlen.

Produkt/Leistung 55126 = Wanderwege

Lfd. Nr. E 2, Buchungsstelle 41510000 und

Lfd. Nr. E 11, Buchungsstelle 53833000

Im Haushaltsjahr 2021 wurde das Wanderkreuzprojekt an Wand angelegt.



Produkthaushalt 2024-2025

Die Anschaffungs-Herstellung sowie die gewährten Zuwendungen werden entsprechend der Nutzungsdauer aufgelöst, so dass die ergebnisneutral bleibt.

Produkt/Leistung 55311 = Friedhofs- und Bestattungswesen

Der gemeindliche Friedhof wird als kostendeckende Einrichtung vorgehalten. Soweit Einmalbeiträge die tatsächlichen Kosten nicht decken, werden laufende Gebühren nach der Satzung über die Erhebung von Friedhofsgebühren der Ortsgemeinde Irrhausen von den Grabnutzungsberechtigten erhoben, so dass keine Finanzierungslücke entstehen kann. Jährlich wird eine Abrechnung nach den tatsächlichen Ergebnissen durchgeführt. Überschüsse bzw. Fehlbeträge werden jährlich ausgeglichen.

Produkt/Leistung 55510 = Kommunale Forstwirtschaft

Die Gemeinde ist Eigentümerin kleinerer Waldgrundstücke. Eine Bewirtschaftung dieser Grundstücke ist nicht notwendig. Es fallen nur fixe Kosten an.

Produkt/Leistung 55591 = Land- und Forstwirtschaftswege

Lfd. Nr. E 4, Buchungsstelle 43230000

Die Aufwendungen für die Unterhaltung an den gemeindlichen Land- und Forstwirtschaftswege werden im Wege des Beitragsersatzes durch die Jagdgenossenschaft erstattet.

Lfd. Nr. E 10, Buchungsstelle 52338000

Hier sind die voraussichtlich benötigten Aufwendungen zur Unterhaltung der Feld- und Waldwege veranschlagt.

Lfd. Nr. E 11, Buchungsstelle 53580000

Die in Vorjahren erbrachten Aufwendungen für den Feld- und Waldwegebau werden entsprechend der Nutzungsdauer abgeschrieben.

Lfd. Nr. E 22, Buchungsstelle 58100000

Die Unterhaltungsarbeiten werden durch den vorhandenen Gemeindegewerksarbeiter größtenteils ausgeführt. Die im Bereich des Produkts „Bauhof“ entstehenden Lohn- und Sachkosten werden am Ende des Jahres entsprechend den geführten Nachweisen (Rapporte) ermittelt und dann auf die einzelnen Produkte/Leistungen verteilt und gebucht.

Produkt/Leistung 57312 = Dorfgemeinschaftshaus Irrhausen

Lfd. Nr. E 2, Buchungsstellen 41510000

Die in Vorjahren gewährten Zuwendungen werden entsprechend der Nutzungsdauer aufgelöst.

Lfd. Nr. E 4, Buchungsstelle 43210000



Produkthaushalt 2024-2025

Das DGH kann für Veranstaltungen angemietet werden. Hierfür ist ein entsprechendes Nutzungsentgelt zu zahlen.

Lfd. Nr. E 5, Buchungsstelle 44120000

Hierzu wird auf die Erläuterung zu Teilhaushalt 11141, Buchungsstelle 56210000 hingewiesen.

Lfd. Nr. E 5, Buchungsstelle 44120100

Im Obergeschoss des DGH (ehem. Lehrerdienstwohnung) befindet sich eine Wohnung, die vermietet ist.

Lfd. Nr. E 6, Buchungsstelle 4425000

Im Rahmen der Nutzung des Dorfgemeinschaftshauses durch Dritte werden die Nebenkosten nach dem tatsächlichen Verbrauch abgerechnet und erstattet.

Lfd. Nr. E 6, Buchungsstelle 44250100

Jährlich werden die Nebenkosten (Heizkosten, Entwässerungskosten pp.) aus dem Mietverhältnis mit dem Mieter abgerechnet.

Lfd. Nr. E 10, Buchungsstelle 52200000

Für das Gebäude fallen laufend Energie-, Wasser-, Abwasser- und Abfallkosten an.

Lfd. Nr. E 10, Buchungsstelle 52313000

Aufwendungen für die jährlich notwendige Gebäudeunterhaltung werden veranschlagt.

Lfd. Nr. E 10, Buchungsstelle 52320000

Diese Mittel sind für die jährlich notwendige Kaminreinigung, Immissionsmessung, etc. pp. veranschlagt.

Lfd. Nr. E 11, Buchungsstelle 53490000

Die in Vorjahren erbrachten Investitionsaufwendungen werden entsprechend der Nutzungsdauer abgeschrieben.

Lfd. Nr. E 14, Buchungsstelle 56411000

Für die bestehende Feuerversicherung ist ein Versicherungsbeitrag zu zahlen.

Lfd. Nr. E 14, Buchungsstelle 56810000

Für die vermietete Wohnung sind Grundsteuern zu zahlen.

Lfd. Nr. E 22, Buchungsstelle 58110000

Die Unterhaltungsarbeiten werden durch den vorhandenen Gemeindearbeiter größtenteils ausgeführt. Die im Bereich des Produkts „Bauhof“ entstehenden Lohn- und Sachkosten werden am Ende des Jahres entsprechend den geführten Nachweisen (Rapporte) ermittelt und dann auf die einzelnen Produkte/Leistungen verteilt und gebucht.



Produkthaushalt 2024-2025

Produkt/Leistung 57313 = Gerätehalle Irrhausen

Lfd. Nr. E 2, Buchungsstellen 41510000

Die in Vorjahren gewährten Zuwendungen werden entsprechend der Nutzungsdauer aufgelöst.

Lfd. Nr. E 10, Buchungsstelle 52313000

Aufwendungen für die jährlich notwendige Gebäudeunterhaltung werden veranschlagt.

Lfd. Nr. E 11, Buchungsstelle 53490000

Die in Vorjahren erbrachten Investitionsaufwendungen werden entsprechend der Nutzungsdauer abgeschrieben.

Produkt/Leistung 57522 = Fremdenverkehr

Lfd. Nr. E 12, Buchungsstelle 54159000

Die Ortsgemeinde Irrhausen ist Mitglied im Verkehrsverein „Islek“ und hat den satzungsgemäßen Mitgliedsbeitrag zu zahlen.



Produkthaushalt 2024 / 2025

Gemeinde: 13 Ortsgemeinde Irrhausen

Datum: 01.12.2023

Uhrzeit: 11:08:29

Haupt-Produktbereich	1	Zentrale Verwaltung
Produktbereich	11	Innere Verwaltung
Produktgruppe	111	Verwaltungssteuerung
Produkt	1112	Zentrale Steuerung, Controlling
Leistung	11121	Zentrale Steuerung

		Teilergebnishaushalt						
Nr.	Ertrags- und Aufwandsarten	Ergebnis 2022	Plan 2023	Plan 2024	Plan 2025	Plan 2026	Plan 2027	Plan 2028
E 8	= Summe der laufenden Erträge aus Verwaltungstätigkeit (Summe E 1 bis E 7)	0,00	0	0	0	0	0	0
E 14	- Sonstige laufenden Aufwendungen	1.791,01	2.170	2.030	2.030	2.230	2.230	2.230
	56140000 Aufwendungen für allgemeine Betreuung der Bediensteten	285,73	300	300	300	300	300	300
	Unfallkasse							
	56310000 Büromaterial	289,88	150	200	200	200	200	200
	56410000 Versicherungsbeiträge	1.003,34	1.100	1.100	1.100	1.100	1.100	1.100
	56430000 Beitrag GStB	111,24	120	130	130	130	130	130
	56930000 Repräsentationen	100,82	500	300	300	500	500	500
	2024 2025							
	1x 90 Jahre 1x 90 Jahre							
	1x 85 Jahre 1x 80 Jahre							
	2x 80 Jahre							
E 15	= Summe der laufenden Aufwendungen aus Verwaltungstätigkeit (Summe E 9 bis E 14)	1.791,01	2.170	2.030	2.030	2.230	2.230	2.230
E 16	= Laufendes Ergebnis aus Verwaltungstätigkeit (Saldo E 8 und E 15)	-1.791,01	-2.170	-2.030	-2.030	-2.230	-2.230	-2.230
E 20	= Ordentliches Ergebnis (Summe E 16 bis E 19)	-1.791,01	-2.170	-2.030	-2.030	-2.230	-2.230	-2.230
E 23	= Jahresergebnis (Jahresüberschuss / Jahresfehlbetrag) des Teilhaushalts (Summe E 20 bis E 22)	-1.791,01	-2.170	-2.030	-2.030	-2.230	-2.230	-2.230

		Teilfinanzhaushalt						
Nr.	Ein- und Auszahlungsarten	Ergebnis 2022	Plan 2023	Plan 2024	Plan 2025	Plan 2026	Plan 2027	Plan 2028
F 8	= Summe der laufenden Einzahlungen aus Verwaltungstätigkeit (Summe F 1 bis F 7)	0,00	0	0	0	0	0	0
F 14	- Sonstige laufende Auszahlungen	1.791,01	2.170	2.030	2.030	2.230	2.230	2.230
	76140000 Auszahlungen für allgemeine Betreuung der Bediensteten	285,73	300	300	300	300	300	300
	Unfallkasse							
	76310000 Büromaterial	289,88	150	200	200	200	200	200
	76410000 Versicherungsbeiträge	1.003,34	1.100	1.100	1.100	1.100	1.100	1.100
	76430000 sonstige Beiträge	111,24	120	130	130	130	130	130
	76930000 Repräsentationen	100,82	500	300	300	500	500	500
	2024 2025							
	1x 90 Jahre 1x 90 Jahre							
	1x 85 Jahre 1x 80 Jahre							
	2x 80 Jahre							
F 15	= Summe der laufenden Auszahlungen aus Verwaltungstätigkeit (Summe F 9 bis F 14)	1.791,01	2.170	2.030	2.030	2.230	2.230	2.230
F 16	= Saldo der laufenden Ein- und Auszahlungen aus Verwaltungstätigkeit	-1.791,01	-2.170	-2.030	-2.030	-2.230	-2.230	-2.230
F 20	= Saldo der ordentlichen Ein- und Auszahlungen (Summe F 16 + F 19)	-1.791,01	-2.170	-2.030	-2.030	-2.230	-2.230	-2.230
F 23	= Summe der ordentlichen und außerordentlichen Ein- und Auszahlungen (Summe F 21 + F 22)	-1.791,01	-2.170	-2.030	-2.030	-2.230	-2.230	-2.230



Produkthaushalt 2024 / 2025

Gemeinde: 13 Ortsgemeinde Irrhausen

Datum: 01.12.2023

Uhrzeit: 11:08:29

Haupt-Produktbereich	1	Zentrale Verwaltung
Produktbereich	11	Innere Verwaltung
Produktgruppe	111	Verwaltungssteuerung
Produkt	1112	Zentrale Steuerung, Controlling
Leistung	11121	Zentrale Steuerung

Teilfinanzhaushalt

Nr.	Ein- und Auszahlungsarten	Ergebnis 2022	Plan 2023	Plan 2024	Plan 2025	Plan 2026	Plan 2027	Plan 2028
F 34	= Finanzmittelüberschuss /-fehlbetrag des Teilhaushalts (Summe F 23 + F 33)	-1.791,01	-2.170	-2.030	-2.030	-2.230	-2.230	-2.230



Produkthaushalt 2024 / 2025

Gemeinde: 13 Ortsgemeinde Irrhausen

Datum: 01.12.2023

Uhrzeit: 11:08:29

Haupt-Produktbereich	1	Zentrale Verwaltung
Produktbereich	11	Innere Verwaltung
Produktgruppe	111	Verwaltungssteuerung
Produkt	1114	Gremien
Leistung	11141	Angelegenheiten des Rates und Ausschüsse

Teilergebnishaushalt								
Nr.	Ertrags- und Aufwandsarten	Ergebnis 2022	Plan 2023	Plan 2024	Plan 2025	Plan 2026	Plan 2027	Plan 2028
E 8	= Summe der laufenden Erträge aus Verwaltungstätigkeit (Summe E 1 bis E 7)	0,00	0	0	0	0	0	0
E 9	- Personal- und Versorgungsaufwendungen	7.607,40	8.270	9.135	9.135	9.135	9.135	9.135
	50110000 Bürgermeister	6.236,40	6.870	7.590	7.590	7.590	7.590	7.590
	51700000 Zuführungen zu Ehrensoldrückstellungen Ehrensold	1.371,00	1.400	1.545	1.545	1.545	1.545	1.545
E 14	- Sonstige laufenden Aufwendungen	525,00	525	525	525	525	525	525
	56210000 Miete Sitzungszentral	525,00	525	525	525	525	525	525
E 15	= Summe der laufenden Aufwendungen aus Verwaltungstätigkeit (Summe E 9 bis E 14)	8.132,40	8.795	9.660	9.660	9.660	9.660	9.660
E 16	= Laufendes Ergebnis aus Verwaltungstätigkeit (Saldo E 8 und E 15)	-8.132,40	-8.795	-9.660	-9.660	-9.660	-9.660	-9.660
E 20	= Ordentliches Ergebnis (Summe E 16 bis E 19)	-8.132,40	-8.795	-9.660	-9.660	-9.660	-9.660	-9.660
E 23	= Jahresergebnis (Jahresüberschuss / Jahresfehlbetrag) des Teilhaushalts (Summe E 20 bis E 22)	-8.132,40	-8.795	-9.660	-9.660	-9.660	-9.660	-9.660

Teilfinanzhaushalt								
Nr.	Ein- und Auszahlungsarten	Ergebnis 2022	Plan 2023	Plan 2024	Plan 2025	Plan 2026	Plan 2027	Plan 2028
F 9	- Personal- und Versorgungsauszahlungen	6.236,40	6.870	7.590	7.590	7.590	7.590	7.590
	70110000 Bürgermeister	6.236,40	6.870	7.590	7.590	7.590	7.590	7.590
F 14	- Sonstige laufende Auszahlungen	525,00	525	525	525	525	525	525
	76210000 Miete Sitzungszentral	525,00	525	525	525	525	525	525
F 15	= Summe der laufenden Auszahlungen aus Verwaltungstätigkeit (Summe F 9 bis F 14)	6.761,40	7.395	8.115	8.115	8.115	8.115	8.115
F 16	= Saldo der laufenden Ein- und Auszahlungen aus Verwaltungstätigkeit	-6.761,40	-7.395	-8.115	-8.115	-8.115	-8.115	-8.115
F 20	= Saldo der ordentlichen Ein- und Auszahlungen (Summe F 16 + F 19)	-6.761,40	-7.395	-8.115	-8.115	-8.115	-8.115	-8.115
F 23	Summe der ordentlichen und außerordentlichen Ein- und Auszahlungen (Summe F 21 + F 22)	-6.761,40	-7.395	-8.115	-8.115	-8.115	-8.115	-8.115
F 34	= Finanzmittelüberschuss /-fehlbetrag des Teilhaushalts (Summe F 23 + F 33)	-6.761,40	-7.395	-8.115	-8.115	-8.115	-8.115	-8.115



Produkthaushalt 2024 / 2025

Gemeinde: 13 Ortsgemeinde Irrhausen

Datum: 01.12.2023

Uhrzeit: 11:08:29

Haupt-Produktbereich	1	Zentrale Verwaltung
Produktbereich	11	Innere Verwaltung
Produktgruppe	114	Zentrale Dienste
Produkt	1142	Liegenschaften
Leistung	11421	Unbebaute Grundstücke

Teilergebnishaushalt								
Nr.	Ertrags- und Aufwandsarten	Ergebnis 2022	Plan 2023	Plan 2024	Plan 2025	Plan 2026	Plan 2027	Plan 2028
E 2	+ Zuwendungen, allgemeine Umlagen und sonstige Transfererträge 41443000 von Gemeinden und Gemeindeverbänden Erstattung für Aktion Saubere Landschaft	0,00	75	75	75	75	75	75
E 5	+ Privatrechtliche Leistungsentgelte 44120000 Mieten und Pachten	580,00	580	580	580	580	580	580
E 8	= Summe der laufenden Erträge aus Verwaltungstätigkeit (Summe E 1 bis E 7)	580,00	655	655	655	655	655	655
E 10	- Aufwendungen für Sach- und Dienstleistungen 52910000 sonstige Aufwendungen für Sachleistungen Aktion Saubere Landschaft	0,00	75	75	75	75	75	75
E 15	= Summe der laufenden Aufwendungen aus Verwaltungstätigkeit (Summe E 9 bis E 14)	0,00	75	75	75	75	75	75
E 16	= Laufendes Ergebnis aus Verwaltungstätigkeit (Saldo E 8 und E 15)	580,00	580	580	580	580	580	580
E 20	= Ordentliches Ergebnis (Summe E 16 bis E 19)	580,00	580	580	580	580	580	580
E 23	= Jahresergebnis (Jahresüberschuss / Jahresfehlbetrag) des Teilhaushalts (Summe E 20 bis E 22)	580,00	580	580	580	580	580	580

Teilfinanzhaushalt								
Nr.	Ein- und Auszahlungsarten	Ergebnis 2022	Plan 2023	Plan 2024	Plan 2025	Plan 2026	Plan 2027	Plan 2028
F 2	+ Zuwendungen, allgemeine Umlagen und sonstige Transfereinzahlungen 61443000 von Gemeinden und Gemeindeverbänden Erstattung für Aktion Saubere Landschaft	0,00	75	75	75	75	75	75
F 5	+ Privatrechtliche Leistungsentgelte 64120000 Miete Sitzungslokal	580,00	580	580	580	580	580	580
F 8	= Summe der laufenden Einzahlungen aus Verwaltungstätigkeit (Summe F 1 bis F 7)	580,00	655	655	655	655	655	655
F 10	- Auszahlungen für Sach- und Dienstleistungen 72910000 Sonstige Auszahlungen für Sachleistungen Aktion Saubere Landschaft	0,00	75	75	75	75	75	75
F 15	= Summe der laufenden Auszahlungen aus Verwaltungstätigkeit (Summe F 9 bis F 14)	0,00	75	75	75	75	75	75
F 16	= Saldo der laufenden Ein- und Auszahlungen aus Verwaltungstätigkeit	580,00	580	580	580	580	580	580
F 20	= Saldo der ordentlichen Ein- und Auszahlungen (Summe F 16 + F 19)	580,00	580	580	580	580	580	580
F 23	= Summe der ordentlichen und außerordentlichen Ein- und Auszahlungen (Summe F 21 + F 22)	580,00	580	580	580	580	580	580
F 34	= Finanzmittelüberschuss /-fehlbetrag des Teilhaushalts (Summe F 23 + F 33)	580,00	580	580	580	580	580	580



Produkthaushalt 2024 / 2025

Gemeinde: 13 Ortsgemeinde Irrhausen

Datum: 01.12.2023

Uhrzeit: 11:08:29

Haupt-Produktbereich	1	Zentrale Verwaltung
Produktbereich	11	Innere Verwaltung
Produktgruppe	114	Zentrale Dienste
Produkt	1143	Bauhof
Leistung	11431	Bauhof

Teilergebnishaushalt								
Nr.	Ertrags- und Aufwandsarten	Ergebnis 2022	Plan 2023	Plan 2024	Plan 2025	Plan 2026	Plan 2027	Plan 2028
E 2	+ Zuwendungen, allgemeine Umlagen und sonstige Transfererträge	361,00	325	325	325	325	325	325
	41510000 Sonderposten aus Zuwendungen	361,00	325	325	325	325	325	325
E 6	+ Kostenerstattungen und Kostenumlagen	3.284,28	4.000	4.000	4.000	4.000	4.000	4.000
	44244000 von Zweckverbänden	3.284,28	4.000	4.000	4.000	4.000	4.000	4.000
E 8	= Summe der laufenden Erträge aus Verwaltungstätigkeit (Summe E 1 bis E 7)	3.645,28	4.325	4.325	4.325	4.325	4.325	4.325
E 9	- Personal- und Versorgungsaufwendungen	25.085,14	26.960	29.400	30.660	30.660	30.660	30.660
	50220000 Entgelt Arbeitnehmer	19.501,04	21.000	23.000	24.000	24.000	24.000	24.000
	50320000 Arbeitnehmer ZVK	1.501,04	1.660	1.800	1.860	1.860	1.860	1.860
	50420000 Arbeitnehmer Sozial	4.083,06	4.300	4.600	4.800	4.800	4.800	4.800
E 10	- Aufwendungen für Sach- und Dienstleistungen	2.243,87	2.700	2.730	2.730	2.730	2.730	2.730
	52350000 Fahrzeugunterhaltung	2.000,00	2.500	2.500	2.500	2.500	2.500	2.500
	52380000 Geringwertige Geräte, Ausstattungs-, Ausrüstungs- und sonstige Gebrauchsgegenstände	243,87	200	230	230	230	230	230
E 11	- Abschreibungen	361,00	325	325	325	325	325	325
	53820000 Maschinen und technische Anlagen	361,00	325	325	325	325	325	325
E 14	- Sonstige laufende Aufwendungen	294,34	310	310	310	310	310	310
	56412000 Kfz-Versicherungen	265,34	280	280	280	280	280	280
	56820000 Kraftfahrzeugsteuer	29,00	30	30	30	30	30	30
E 15	= Summe der laufenden Aufwendungen aus Verwaltungstätigkeit (Summe E 9 bis E 14)	27.984,35	30.295	32.765	34.025	34.025	34.025	34.025
E 16	= Laufendes Ergebnis aus Verwaltungstätigkeit (Saldo E 8 und E 15)	-24.339,07	-25.970	-28.440	-29.700	-29.700	-29.700	-29.700
E 20	= Ordentliches Ergebnis (Summe E 16 bis E 19)	-24.339,07	-25.970	-28.440	-29.700	-29.700	-29.700	-29.700
E 22	Saldo aus internen Leistungsbeziehungen	24.339,07	25.970	28.440	29.700	29.700	29.700	29.700
E 23	= Jahresergebnis (Jahresüberschuss / Jahresfehlbetrag) des Teilhaushalts (Summe E 20 bis E 22)	0,00	0	0	0	0	0	0

Teilfinanzhaushalt								
Nr.	Ein- und Auszahlungsarten	Ergebnis 2022	Plan 2023	Plan 2024	Plan 2025	Plan 2026	Plan 2027	Plan 2028
F 6	+ Kostenerstattungen und Kostenumlagen	3.595,42	4.000	4.000	4.000	4.000	4.000	4.000
	64244000 von Zweckverbänden	3.595,42	4.000	4.000	4.000	4.000	4.000	4.000
F 8	= Summe der laufenden Einzahlungen aus Verwaltungstätigkeit (Summe F 1 bis F 7)	3.595,42	4.000	4.000	4.000	4.000	4.000	4.000
F 9	- Personal- und Versorgungsauszahlungen	25.085,14	26.960	29.400	30.660	30.660	30.660	30.660
	70220000 Entgelte Arbeitnehmer	19.501,04	21.000	23.000	24.000	24.000	24.000	24.000
	70320000 Arbeitnehmer ZVK	1.501,04	1.660	1.800	1.860	1.860	1.860	1.860
	70420000 Arbeitnehmer Sozial	4.083,06	4.300	4.600	4.800	4.800	4.800	4.800
F 10	- Auszahlungen für Sach- und Dienstleistungen	2.243,87	2.700	2.730	2.730	2.730	2.730	2.730
	72350000 Fahrzeugunterhaltung	2.000,00	2.500	2.500	2.500	2.500	2.500	2.500
	72380000 Geringwertige Geräte, Ausstattungs-, Ausrüstungs- und sonstige Gebrauchsgegenstände	243,87	200	230	230	230	230	230
F 14	- Sonstige laufende Auszahlungen	294,34	310	310	310	310	310	310
	76412000 Kfz-Versicherungen	265,34	280	280	280	280	280	280
	76820000 Kraftfahrzeugsteuer	29,00	30	30	30	30	30	30



Produkthaushalt 2024 / 2025

Gemeinde: 13 Ortsgemeinde Irrhausen

Datum: 01.12.2023

Uhrzeit: 11:08:29

Haupt-Produktbereich	1	Zentrale Verwaltung
Produktbereich	11	Innere Verwaltung
Produktgruppe	114	Zentrale Dienste
Produkt	1143	Bauhof
Leistung	11431	Bauhof

Teilfinanzhaushalt								
Nr.	Ein- und Auszahlungsarten	Ergebnis 2022	Plan 2023	Plan 2024	Plan 2025	Plan 2026	Plan 2027	Plan 2028
F 15	= Summe der laufenden Auszahlungen aus Verwaltungstätigkeit (Summe F 9 bis F 14)	27.623,35	29.970	32.440	33.700	33.700	33.700	33.700
F 16	= Saldo der laufenden Ein- und Auszahlungen aus Verwaltungstätigkeit	-24.027,93	-25.970	-28.440	-29.700	-29.700	-29.700	-29.700
F 20	= Saldo der ordentlichen Ein- und Auszahlungen (Summe F 16 + F 19)	-24.027,93	-25.970	-28.440	-29.700	-29.700	-29.700	-29.700
F 22	Saldo der Ein- und Auszahlungen aus internen Leistungsbeziehungen	24.339,07	25.970	28.440	29.700	29.700	29.700	29.700
F 23	Summe der ordentlichen und außerordentlichen Ein- und Auszahlungen (Summe F 21 + F 22)	311,14	0	0	0	0	0	0
F 32	= Summe der Auszahlungen aus Investitionstätigkeit (Summe F 28 bis F 31)	0,00	0	0	0	0	0	0
F 33	= Saldo der Ein- und Auszahlungen aus Investitionstätigkeit (Saldo F 27 und F 32)	0,00	0	0	0	0	0	0
F 34	= Finanzmittelüberschuss /-fehlbetrag des Teilhaushalts (Summe F 23 + F 33)	311,14	0	0	0	0	0	0



Produkthaushalt 2024 / 2025

Gemeinde: 13 Ortsgemeinde Irrhausen

Datum: 01.12.2023

Uhrzeit: 11:08:29

Haupt-Produktbereich	1	Zentrale Verwaltung
Produktbereich	12	Sicherheit und Ordnung
Produktgruppe	121	Statistik und Wahlen
Produkt	1212	Wahlen und sonstige Abstimmungen
Leistung	12125	Wahlen

Teilergebnishaushalt								
Nr.	Ertrags- und Aufwandsarten	Ergebnis 2022	Plan 2023	Plan 2024	Plan 2025	Plan 2026	Plan 2027	Plan 2028
E 14	- Sonstige laufende Aufwendungen 56310000 Büromaterial Europa- und Kommunalwahlen 2024	0,00 0,00	0 0	100 100	0 0	0 0	0 0	0 0
E 15	= Summe der laufenden Aufwendungen aus Verwaltungstätigkeit (Summe E 9 bis E 14)	0,00	0	100	0	0	0	0
E 16	= Laufendes Ergebnis aus Verwaltungstätigkeit (Saldo E 8 und E 15)	0,00	0	-100	0	0	0	0
E 20	= Ordentliches Ergebnis (Summe E 16 bis E 19)	0,00	0	-100	0	0	0	0
E 23	= Jahresergebnis (Jahresüberschuss / Jahresfehlbetrag) des Teilhaushalts (Summe E 20 bis E 22)	0,00	0	-100	0	0	0	0

Teilfinanzhaushalt								
Nr.	Ein- und Auszahlungsarten	Ergebnis 2022	Plan 2023	Plan 2024	Plan 2025	Plan 2026	Plan 2027	Plan 2028
F 14	- Sonstige laufende Auszahlungen 76310000 Büromaterial Europa- und Kommunalwahlen 2024	0,00 0,00	0 0	100 100	0 0	0 0	0 0	0 0
F 15	= Summe der laufenden Auszahlungen aus Verwaltungstätigkeit (Summe F 9 bis F14)	0,00	0	100	0	0	0	0
F 16	= Saldo der laufenden Ein- und Auszahlungen aus Verwaltungstätigkeit	0,00	0	-100	0	0	0	0
F 20	= Saldo der ordentlichen Ein- und Auszahlungen (Summe F 16 + F 19)	0,00	0	-100	0	0	0	0
F 23	= Summe der ordentlichen und außerordentlichen Ein- und Auszahlungen (Summe F 21 + F 22)	0,00	0	-100	0	0	0	0
F 34	= Finanzmittelüberschuss /-fehlbetrag des Teilhaushalts (Summe F 23 + F 33)	0,00	0	-100	0	0	0	0



Produkthaushalt 2024 / 2025

Gemeinde: 13 Ortsgemeinde Irrhausen

Datum: 01.12.2023

Uhrzeit: 11:08:29

Haupt-Produktbereich	3	Soziales und Jugend
Produktbereich	36	Kinder-, Jugend- und Familienhilfe
Produktgruppe	365	Tageseinrichtungen für Kinder
Produkt	3652	Kindertagesstätten, Kindergärten, Spiel- und Lernstuben
Leistung	36521	Kindertagesstätte Daleiden

Teilergebnishaushalt								
Nr.	Ertrags- und Aufwandsarten	Ergebnis 2022	Plan 2023	Plan 2024	Plan 2025	Plan 2026	Plan 2027	Plan 2028
E 10	- Aufwendungen für Sach- und Dienstleistungen <i>52543000 an Gemeinden und Gemeindeverbände</i>	23.782,40	14.000	16.500	16.700	16.700	16.700	16.700
E 15	= Summe der laufenden Aufwendungen aus Verwaltungstätigkeit (Summe E 9 bis E 14)	23.782,40	14.000	16.500	16.700	16.700	16.700	16.700
E 16	= Laufendes Ergebnis aus Verwaltungstätigkeit (Saldo E 8 und E 15)	-23.782,40	-14.000	-16.500	-16.700	-16.700	-16.700	-16.700
E 20	= Ordentliches Ergebnis (Summe E 16 bis E 19)	-23.782,40	-14.000	-16.500	-16.700	-16.700	-16.700	-16.700
E 23	= Jahresergebnis (Jahresüberschuss / Jahresfehlbetrag) des Teilhaushalts (Summe E 20 bis E 22)	-23.782,40	-14.000	-16.500	-16.700	-16.700	-16.700	-16.700

Teilfinanzhaushalt								
Nr.	Ein- und Auszahlungsarten	Ergebnis 2022	Plan 2023	Plan 2024	Plan 2025	Plan 2026	Plan 2027	Plan 2028
F 10	- Auszahlungen für Sach- und Dienstleistungen <i>72543000 an die Gemeinden und Gemeindeverbände</i>	28.521,29	14.000	16.500	16.700	16.700	16.700	16.700
F 15	= Summe der laufenden Auszahlungen aus Verwaltungstätigkeit (Summe F 9 bis F 14)	28.521,29	14.000	16.500	16.700	16.700	16.700	16.700
F 16	= Saldo der laufenden Ein- und Auszahlungen aus Verwaltungstätigkeit	-28.521,29	-14.000	-16.500	-16.700	-16.700	-16.700	-16.700
F 20	= Saldo der ordentlichen Ein- und Auszahlungen (Summe F 16 + F 19)	-28.521,29	-14.000	-16.500	-16.700	-16.700	-16.700	-16.700
F 23	Summe der ordentlichen und außerordentlichen Ein- und Auszahlungen (Summe F 21 + F 22)	-28.521,29	-14.000	-16.500	-16.700	-16.700	-16.700	-16.700
F 34	= Finanzmittelüberschuss /-fehlbetrag des Teilhaushalts (Summe F 23 + F 33)	-28.521,29	-14.000	-16.500	-16.700	-16.700	-16.700	-16.700



Produkthaushalt 2024 / 2025

Gemeinde: 13 Ortsgemeinde Irrhausen

Datum: 01.12.2023

Uhrzeit: 11:08:29

Haupt-Produktbereich	3	Soziales und Jugend
Produktbereich	36	Kinder-, Jugend- und Familienhilfe
Produktgruppe	366	Einrichtungen der Jugendarbeit
Produkt	3661	Einrichtungen der Jugendarbeit
Leistung	36613	Kinderspielplatz

Teilergebnishaushalt								
Nr.	Ertrags- und Aufwandsarten	Ergebnis 2022	Plan 2023	Plan 2024	Plan 2025	Plan 2026	Plan 2027	Plan 2028
E 10	- Aufwendungen für Sach- und Dienstleistungen <i>52321000 Grundstücke</i>	212,21	250	250	250	250	250	250
E 15	= Summe der laufenden Aufwendungen aus Verwaltungstätigkeit (Summe E 9 bis E 14)	212,21	250	250	250	250	250	250
E 16	= Laufendes Ergebnis aus Verwaltungstätigkeit (Saldo E 8 und E 15)	-212,21	-250	-250	-250	-250	-250	-250
E 20	= Ordentliches Ergebnis (Summe E 16 bis E 19)	-212,21	-250	-250	-250	-250	-250	-250
E 22	Saldo aus internen Leistungsbeziehungen	-2.254,61	0	0	0	0	0	0
E 23	= Jahresergebnis (Jahresüberschuss / Jahresfehlbetrag) des Teilhaushalts (Summe E 20 bis E 22)	-2.466,82	-250	-250	-250	-250	-250	-250

Teilfinanzhaushalt								
Nr.	Ein- und Auszahlungsarten	Ergebnis 2022	Plan 2023	Plan 2024	Plan 2025	Plan 2026	Plan 2027	Plan 2028
F 10	- Auszahlungen für Sach- und Dienstleistungen <i>72321000 Grundstücke</i>	212,21	250	250	250	250	250	250
F 15	= Summe der laufenden Auszahlungen aus Verwaltungstätigkeit (Summe F 9 bis F 14)	212,21	250	250	250	250	250	250
F 16	= Saldo der laufenden Ein- und Auszahlungen aus Verwaltungstätigkeit	-212,21	-250	-250	-250	-250	-250	-250
F 20	= Saldo der ordentlichen Ein- und Auszahlungen (Summe F 16 + F 19)	-212,21	-250	-250	-250	-250	-250	-250
F 22	Saldo der Ein- und Auszahlungen aus internen Leistungsbeziehungen	-2.254,61	0	0	0	0	0	0
F 23	Summe der ordentlichen und außerordentlichen Ein- und Auszahlungen (Summe F 21 + F 22)	-2.466,82	-250	-250	-250	-250	-250	-250
F 24	+ Einzahlungen aus Investitionszuwendungen <i>68146000 von Sparkassen</i>	750,00	0	0	0	0	0	0
F 27	= Summe der Einzahlungen aus Investitionstätigkeit (Summe F 24 bis F 26)	750,00	0	0	0	0	0	0
F 29	- Auszahlungen für Sachanlagen <i>78590000 Auszahlungen für Anlagen im Bau und für geleistete Anzahlungen</i>	416,79	0	0	0	0	0	0
F 32	= Summe der Auszahlungen aus Investitionstätigkeit (Summe F 28 bis F 31)	416,79	0	0	0	0	0	0
F 33	= Saldo der Ein- und Auszahlungen aus Investitionstätigkeit (Saldo F 27 und F 32)	333,21	0	0	0	0	0	0
F 34	= Finanzmittelüberschuss /-fehlbetrag des Teilhaushalts (Summe F 23 + F 33)	-2.133,61	-250	-250	-250	-250	-250	-250

Teilfinanzhaushalt (Investitionen)								
Nr.	Ein- und Auszahlungsarten	Ergebnis 2022	Plan 2023	Plan 2024	Plan 2025	Plan 2026	Plan 2027	Plan 2028
	Summe der Einzahlungen aus Investitionstätigkeit <i>68146000 von Sparkassen</i>	750,00	0	0	0	0	0	0
	Summe der Auszahlungen aus Investitionstätigkeit <i>78590000 Auszahlungen für Anlagen im Bau und für geleistete Anzahlungen</i>	416,79	0	0	0	0	0	0



Produkthaushalt 2024 / 2025

Gemeinde: 13 Ortsgemeinde Irrhausen

Datum: 01.12.2023

Uhrzeit: 11:08:29

Haupt-Produktbereich	3	Soziales und Jugend
Produktbereich	36	Kinder-, Jugend- und Familienhilfe
Produktgruppe	366	Einrichtungen der Jugendarbeit
Produkt	3661	Einrichtungen der Jugendarbeit
Leistung	36613	Kinderspielplatz

		Teilfinanzhaushalt (Investitionen)						
Nr.	Ein- und Auszahlungsarten	Ergebnis 2022	Plan 2023	Plan 2024	Plan 2025	Plan 2026	Plan 2027	Plan 2028
	darunter:							
	Saldo der Ein- und Auszahlungen aus Investitionstätigkeit	333,21	0	0	0	0	0	0



Produkthaushalt 2024 / 2025

Gemeinde: 13 Ortsgemeinde Irrhausen

Datum: 01.12.2023

Uhrzeit: 11:08:29

Haupt-Produktbereich	5	Gestaltung Umwelt
Produktbereich	54	Verkehrsflächen und -anlagen, ÖPNV
Produktgruppe	541	Gemeindestraßen
Produkt	5411	Gemeindestraßen
Leistung	54111	Gemeindestraßen

Teilergebnishaushalt								
Nr.	Ertrags- und Aufwandsarten	Ergebnis 2022	Plan 2023	Plan 2024	Plan 2025	Plan 2026	Plan 2027	Plan 2028
E 2	+ Zuwendungen, allgemeine Umlagen und sonstige Transfererträge	1.149,50	376	376	376	247	0	0
	41490000 von Sonstigen	773,50	0	0	0	0	0	0
	41510000 Sonderposten aus Zuwendungen	376,00	376	376	376	247	0	0
E 4	+ Öffentlich-rechtliche Leistungsentgelte	5.255,00	5.255	5.255	5.255	5.255	5.255	5.255
	43700000 Erträge aus der Auflösung von Sonderposten für Beiträge und ähnliche Entgelte	5.255,00	5.255	5.255	5.255	5.255	5.255	5.255
E 7	+ Sonstige laufende Erträge	8.927,49	0	0	0	0	0	0
	46112000 Erträge aus der Veräußerung von Grundstücken und Gebäuden	8.927,49	0	0	0	0	0	0
E 8	= Summe der laufenden Erträge aus Verwaltungstätigkeit (Summe E 1 bis E 7)	15.331,99	5.631	5.631	5.631	5.502	5.255	5.255
E 10	- Aufwendungen für Sach- und Dienstleistungen	6.887,01	9.500	9.500	9.500	9.500	9.500	9.500
	52338000 Straßen, Wege, Plätze und Verkehrslenkungsanlagen	1.450,08	5.000	5.000	5.000	5.000	5.000	5.000
	52531000 an Eigenbetriebe	4.663,43	4.500	4.500	4.500	4.500	4.500	4.500
	52911000 Aufwendungen anl. Hochwasser 2021	773,50	0	0	0	0	0	0
E 11	- Abschreibungen	6.564,00	6.564	6.564	6.564	6.436	6.186	5.774
	53580000 Straßen, Wege, Plätze und Verkehrslenkungsanlagen	6.188,00	6.188	6.188	6.188	6.188	6.186	5.774
	53833000 Geschäftsausstattung	376,00	376	376	376	248	0	0
E 14	- Sonstige laufenden Aufwendungen	0,00	25.000	0	0	0	0	0
	56250000 Planungskosten "Ausbau der Bergstraße"	0,00	25.000	0	0	0	0	0
E 15	= Summe der laufenden Aufwendungen aus Verwaltungstätigkeit (Summe E 9 bis E 14)	13.451,01	41.064	16.064	16.064	15.936	15.686	15.274
E 16	= Laufendes Ergebnis aus Verwaltungstätigkeit (Saldo E 8 und E 15)	1.880,98	-35.433	-10.433	-10.433	-10.434	-10.431	-10.019
E 20	= Ordentliches Ergebnis (Summe E 16 bis E 19)	1.880,98	-35.433	-10.433	-10.433	-10.434	-10.431	-10.019
E 22	Saldo aus internen Leistungsbeziehungen	-11.344,04	-13.670	-15.340	-16.550	-16.550	-16.550	-16.550
E 23	= Jahresergebnis (Jahresüberschuss / Jahresfehlbetrag) des Teilhaushalts (Summe E 20 bis E 22)	-9.463,06	-49.103	-25.773	-26.983	-26.984	-26.981	-26.569

Teilfinanzhaushalt								
Nr.	Ein- und Auszahlungsarten	Ergebnis 2022	Plan 2023	Plan 2024	Plan 2025	Plan 2026	Plan 2027	Plan 2028
F 2	+ Zuwendungen, allgemeine Umlagen und sonstige Transfereinzahlungen	773,50	0	0	0	0	0	0
	61490000 von Sonstigen	773,50	0	0	0	0	0	0
F 7	+ Sonstige laufende Einzahlungen	8.927,49	0	0	0	0	0	0
	66112000 Einzahlungen aus der Veräußerung von Grundstücken und Gebäuden	8.927,49	0	0	0	0	0	0
F 8	= Summe der laufenden Einzahlungen aus Verwaltungstätigkeit (Summe F 1 bis F 7)	9.700,99	0	0	0	0	0	0
F 10	- Auszahlungen für Sach- und Dienstleistungen	6.887,01	9.500	9.500	9.500	9.500	9.500	9.500
	72338000 Straßen, Wege, Plätze und Verkehrslenkungsanlagen	1.450,08	5.000	5.000	5.000	5.000	5.000	5.000
	72531000 an Eigenbetriebe	4.663,43	4.500					



Produkthaushalt 2024 / 2025

Gemeinde: 13 Ortsgemeinde Irrhausen

Datum: 01.12.2023

Uhrzeit: 11:08:29

Haupt-Produktbereich	5	Gestaltung Umwelt
Produktbereich	54	Verkehrsflächen und -anlagen, ÖPNV
Produktgruppe	541	Gemeindestraßen
Produkt	5411	Gemeindestraßen
Leistung	54111	Gemeindestraßen

Teilfinanzhaushalt								
Nr.	Ein- und Auszahlungsarten	Ergebnis 2022	Plan 2023	Plan 2024	Plan 2025	Plan 2026	Plan 2027	Plan 2028
	72910000 Sonstige Auszahlungen für Sachleistungen	773,50	0	0	0	0	0	0
F 14	- Sonstige laufende Auszahlungen	0,00	25.000	0	0	0	0	0
	76250000 Sachverständigen-, Gerichts- und ähnliche Auszahlungen	0,00	25.000	0	0	0	0	0
F 15	= Summe der laufenden Auszahlungen aus Verwaltungstätigkeit (Summe F 9 bis F14)	6.887,01	34.500	9.500	9.500	9.500	9.500	9.500
F 16	= Saldo der laufenden Ein- und Auszahlungen aus Verwaltungstätigkeit	2.813,98	-34.500	-9.500	-9.500	-9.500	-9.500	-9.500
F 20	= Saldo der ordentlichen Ein- und Auszahlungen (Summe F 16 + F 19)	2.813,98	-34.500	-9.500	-9.500	-9.500	-9.500	-9.500
F 22	Saldo der Ein- und Auszahlungen aus internen Leistungsbeziehungen	-11.344,04	-13.670	-15.340	-16.550	-16.550	-16.550	-16.550
F 23	Summe der ordentlichen und außerordentlichen Ein- und Auszahlungen (Summe F 21 + F 22)	-8.530,06	-48.170	-24.840	-26.050	-26.050	-26.050	-26.050
F 25	+ Einzahlungen aus Beiträgen und ähnlichen Entgelten 68259000 vom sonstigen privaten Bereich	842,28	0	0	0	0	0	0
F 26	+ Sonstige Investitionseinzahlungen 68530000 Einzahlungen für Infrastrukturvermögen, einschließlich Grundstücke und grundstücksgleiche Rechte	1.368,51	0	0	0	0	0	0
F 27	= Summe der Einzahlungen aus Investitionstätigkeit (Summe F 24 bis F 26)	2.210,79	0	0	0	0	0	0
F 29	- Auszahlungen für Sachanlagen 78590000 Auszahlungen für Anlagen im Bau und für geleistete Anzahlungen	40.777,53	0	0	0	0	0	0
F 32	= Summe der Auszahlungen aus Investitionstätigkeit (Summe F 28 bis F 31)	40.777,53	0	0	0	0	0	0
F 33	= Saldo der Ein- und Auszahlungen aus Investitionstätigkeit (Saldo F 27 und F 32)	-38.566,74	0	0	0	0	0	0
F 34	= Finanzmittelüberschuss /-fehlbetrag des Teilhaushalts (Summe F 23 + F 33)	-47.096,80	-48.170	-24.840	-26.050	-26.050	-26.050	-26.050

Teilfinanzhaushalt (Investitionen)								
Nr.	Ein- und Auszahlungsarten	Ergebnis 2022	Plan 2023	Plan 2024	Plan 2025	Plan 2026	Plan 2027	Plan 2028
	Summe der Einzahlungen aus Investitionstätigkeit 68259000 vom sonstigen privaten Bereich	2.210,79	0	0	0	0	0	0
	68530000 Einzahlungen für Infrastrukturvermögen, einschließlich Grundstücke und grundstücksgleiche Rechte	842,28	0	0	0	0	0	0
		1.368,51	0	0	0	0	0	0
	Summe der Auszahlungen aus Investitionstätigkeit 78590000 Auszahlungen für Anlagen im Bau und für geleistete Anzahlungen	40.777,53	0	0	0	0	0	0
	darunter:	40.777,53	0	0	0	0	0	0
	Saldo der Ein- und Auszahlungen aus Investitionstätigkeit	-38.566,74	0	0	0	0	0	0



Produkthaushalt 2024 / 2025

Gemeinde: 13 Ortsgemeinde Irrhausen

Datum: 01.12.2023

Uhrzeit: 11:08:29

Haupt-Produktbereich	5	Gestaltung Umwelt
Produktbereich	54	Verkehrsflächen und -anlagen, ÖPNV
Produktgruppe	541	Gemeindestraßen
Produkt	5411	Gemeindestraßen
Leistung	54112	Straßenbeleuchtung

Teilergebnishaushalt								
Nr.	Ertrags- und Aufwandsarten	Ergebnis 2022	Plan 2023	Plan 2024	Plan 2025	Plan 2026	Plan 2027	Plan 2028
E 10	- Aufwendungen für Sach- und Dienstleistungen	18.351,33	11.500	11.500	11.500	11.500	11.500	11.500
	52200000 Aufwendungen für Energie / Wasser / Abwasser / Abfall	15.016,29	8.000	8.000	8.000	8.000	8.000	8.000
	52370000 Unterhaltung der Betriebs- und Geschäftsausstattung	3.335,04	3.500	3.500	3.500	3.500	3.500	3.500
E 15	= Summe der laufenden Aufwendungen aus Verwaltungstätigkeit (Summe E 9 bis E 14)	18.351,33	11.500	11.500	11.500	11.500	11.500	11.500
E 16	= Laufendes Ergebnis aus Verwaltungstätigkeit (Saldo E 8 und E 15)	-18.351,33	-11.500	-11.500	-11.500	-11.500	-11.500	-11.500
E 20	= Ordentliches Ergebnis (Summe E 16 bis E 19)	-18.351,33	-11.500	-11.500	-11.500	-11.500	-11.500	-11.500
E 23	= Jahresergebnis (Jahresüberschuss / Jahresfehlbetrag) des Teilhaushalts (Summe E 20 bis E 22)	-18.351,33	-11.500	-11.500	-11.500	-11.500	-11.500	-11.500

Teilfinanzhaushalt								
Nr.	Ein- und Auszahlungsarten	Ergebnis 2022	Plan 2023	Plan 2024	Plan 2025	Plan 2026	Plan 2027	Plan 2028
F 10	- Auszahlungen für Sach- und Dienstleistungen	18.351,33	11.500	11.500	11.500	11.500	11.500	11.500
	72200000 Auszahlungen für Energie / Wasser / Abwasser / Abfall	15.016,29	8.000	8.000	8.000	8.000	8.000	8.000
	72370000 Unterhaltung der Betriebs- und Geschäftsausstattung	3.335,04	3.500	3.500	3.500	3.500	3.500	3.500
F 15	= Summe der laufenden Auszahlungen aus Verwaltungstätigkeit (Summe F 9 bis F 14)	18.351,33	11.500	11.500	11.500	11.500	11.500	11.500
F 16	= Saldo der laufenden Ein- und Auszahlungen aus Verwaltungstätigkeit	-18.351,33	-11.500	-11.500	-11.500	-11.500	-11.500	-11.500
F 20	= Saldo der ordentlichen Ein- und Auszahlungen (Summe F 16 + F 19)	-18.351,33	-11.500	-11.500	-11.500	-11.500	-11.500	-11.500
F 23	= Summe der ordentlichen und außerordentlichen Ein- und Auszahlungen (Summe F 21 + F 22)	-18.351,33	-11.500	-11.500	-11.500	-11.500	-11.500	-11.500
F 29	- Auszahlungen für Sachanlagen	0,00	38.500	0	0	0	0	0
	78590000 Auszahlungen für Anlagen im Bau und für geleistete Anzahlungen	0,00	38.500	0	0	0	0	0
F 32	= Summe der Auszahlungen aus Investitionstätigkeit (Summe F 28 bis F 31)	0,00	38.500	0	0	0	0	0
F 33	= Saldo der Ein- und Auszahlungen aus Investitionstätigkeit (Saldo F 27 und F 32)	0,00	-38.500	0	0	0	0	0
F 34	= Finanzmittelüberschuss /-fehlbetrag des Teilhaushalts (Summe F 23 + F 33)	-18.351,33	-50.000	-11.500	-11.500	-11.500	-11.500	-11.500

Teilfinanzhaushalt (Investitionen)								
Nr.	Ein- und Auszahlungsarten	Ergebnis 2022	Plan 2023	Plan 2024	Plan 2025	Plan 2026	Plan 2027	Plan 2028
	Summe der Auszahlungen aus Investitionstätigkeit	0,00	38.500	0	0	0	0	0
	78590000 Auszahlungen für Anlagen im Bau und für geleistete Anzahlungen	0,00	38.500	0	0	0	0	0
	darunter:							
	Saldo der Ein- und Auszahlungen aus Investitionstätigkeit	0,00	-38.500					



Produkthaushalt 2024 / 2025

Gemeinde: 13 Ortsgemeinde Irrhausen

Datum: 01.12.2023

Uhrzeit: 11:08:29

Haupt-Produktbereich	5	Gestaltung Umwelt
Produktbereich	54	Verkehrsflächen und -anlagen, ÖPNV
Produktgruppe	541	Gemeindestraßen
Produkt	5411	Gemeindestraßen
Leistung	54113	Buswartehallen

Teilergebnishaushalt								
Nr.	Ertrags- und Aufwandsarten	Ergebnis 2022	Plan 2023	Plan 2024	Plan 2025	Plan 2026	Plan 2027	Plan 2028
E 2	+ Zuwendungen, allgemeine Umlagen und sonstige Transfererträge <i>41510000 Sonderposten aus Zuwendungen</i>	643,00	643	643	643	643	643	643
E 8	= Summe der laufenden Erträge aus Verwaltungstätigkeit (Summe E 1 bis E 7)	643,00	643	643	643	643	643	643
E 11	- Abschreibungen <i>53490000 mit sonstigen Gebäuden</i>	643,00	643	643	643	643	643	643
E 14	- Sonstige laufende Aufwendungen <i>56411000 Gebäudeversicherungen</i>	185,84	200	200	200	200	200	200
E 15	= Summe der laufenden Aufwendungen aus Verwaltungstätigkeit (Summe E 9 bis E 14)	828,84	843	843	843	843	843	843
E 16	= Laufendes Ergebnis aus Verwaltungstätigkeit (Saldo E 8 und E 15)	-185,84	-200	-200	-200	-200	-200	-200
E 20	= Ordentliches Ergebnis (Summe E 16 bis E 19)	-185,84	-200	-200	-200	-200	-200	-200
E 23	= Jahresergebnis (Jahresüberschuss / Jahresfehlbetrag) des Teilhaushalts (Summe E 20 bis E 22)	-185,84	-200	-200	-200	-200	-200	-200

Teilfinanzhaushalt								
Nr.	Ein- und Auszahlungsarten	Ergebnis 2022	Plan 2023	Plan 2024	Plan 2025	Plan 2026	Plan 2027	Plan 2028
F 8	= Summe der laufenden Einzahlungen aus Verwaltungstätigkeit (Summe F 1 bis F 7)	0,00	0	0	0	0	0	0
F 14	- Sonstige laufende Auszahlungen <i>76411000 Gebäudeversicherungen</i>	185,84	200	200	200	200	200	200
F 15	= Summe der laufenden Auszahlungen aus Verwaltungstätigkeit (Summe F 9 bis F 14)	185,84	200	200	200	200	200	200
F 16	= Saldo der laufenden Ein- und Auszahlungen aus Verwaltungstätigkeit	-185,84	-200	-200	-200	-200	-200	-200
F 20	= Saldo der ordentlichen Ein- und Auszahlungen (Summe F 16 + F 19)	-185,84	-200	-200	-200	-200	-200	-200
F 23	Summe der ordentlichen und außerordentlichen Ein- und Auszahlungen (Summe F 21 + F 22)	-185,84	-200	-200	-200	-200	-200	-200
F 27	= Summe der Einzahlungen aus Investitionstätigkeit (Summe F 24 bis F 26)	0,00	0	0	0	0	0	0
F 32	= Summe der Auszahlungen aus Investitionstätigkeit (Summe F 28 bis F 31)	0,00	0	0	0	0	0	0
F 33	= Saldo der Ein- und Auszahlungen aus Investitionstätigkeit (Saldo F 27 und F 32)	0,00	0	0	0	0	0	0
F 34	= Finanzmittelüberschuss /-fehlbetrag des Teilhaushalts (Summe F 23 + F 33)	-185,84	-200	-200	-200	-200	-200	-200



Produkthaushalt 2024 / 2025

Gemeinde: 13 Ortsgemeinde Irrhausen

Datum: 01.12.2023

Uhrzeit: 11:08:29

Haupt-Produktbereich	5	Gestaltung Umwelt
Produktbereich	54	Verkehrsflächen und -anlagen, ÖPNV
Produktgruppe	541	Gemeindestraßen
Produkt	5415	Konzessionsabgaben
Leistung	54150	Konzessionsabgaben

Teilergebnishaushalt								
Nr.	Ertrags- und Aufwandsarten	Ergebnis 2022	Plan 2023	Plan 2024	Plan 2025	Plan 2026	Plan 2027	Plan 2028
E 7	+ Sonstige laufende Erträge	9.042,57	8.300	8.750	8.750	8.300	8.300	8.300
	46250000 Konzessionsabgaben	9.042,57	8.300	8.750	8.750	8.300	8.300	8.300
E 8	= Summe der laufenden Erträge aus Verwaltungstätigkeit (Summe E 1 bis E 7)	9.042,57	8.300	8.750	8.750	8.300	8.300	8.300
E 16	= Laufendes Ergebnis aus Verwaltungstätigkeit (Saldo E 8 und E 15)	9.042,57	8.300	8.750	8.750	8.300	8.300	8.300
E 20	= Ordentliches Ergebnis (Summe E 16 bis E 19)	9.042,57	8.300	8.750	8.750	8.300	8.300	8.300
E 23	= Jahresergebnis (Jahresüberschuss / Jahresfehlbetrag) des Teilhaushalts (Summe E 20 bis E 22)	9.042,57	8.300	8.750	8.750	8.300	8.300	8.300

Teilfinanzhaushalt								
Nr.	Ein- und Auszahlungsarten	Ergebnis 2022	Plan 2023	Plan 2024	Plan 2025	Plan 2026	Plan 2027	Plan 2028
F 7	+ Sonstige laufende Einzahlungen	9.042,57	8.300	8.750	8.750	8.300	8.300	8.300
	66250000 Konzessionsabgaben	9.042,57	8.300	8.750	8.750	8.300	8.300	8.300
F 8	= Summe der laufenden Einzahlungen aus Verwaltungstätigkeit (Summe F 1 bis F 7)	9.042,57	8.300	8.750	8.750	8.300	8.300	8.300
F 16	= Saldo der laufenden Ein- und Auszahlungen aus Verwaltungstätigkeit	9.042,57	8.300	8.750	8.750	8.300	8.300	8.300
F 20	= Saldo der ordentlichen Ein- und Auszahlungen (Summe F 16 + F 19)	9.042,57	8.300	8.750	8.750	8.300	8.300	8.300
F 23	= Summe der ordentlichen und außerordentlichen Ein- und Auszahlungen (Summe F 21 + F 22)	9.042,57	8.300	8.750	8.750	8.300	8.300	8.300
F 34	= Finanzmittelüberschuss /-fehlbetrag des Teilhaushalts (Summe F 23 + F 33)	9.042,57	8.300	8.750	8.750	8.300	8.300	8.300



Produkthaushalt 2024 / 2025

Gemeinde: 13 Ortsgemeinde Irrhausen

Datum: 01.12.2023

Uhrzeit: 11:08:29

Haupt-Produktbereich	5	Gestaltung Umwelt
Produktbereich	55	Natur- und Landschaftspflege
Produktgruppe	551	Öffentliches Grün, Landschaftsbau (soweit keinem a nderen Produkt zuzuordnen)
Produkt	5511	Öffentliches Grün, Landschaftsbau
Leistung	55111	Grünflächen, Parkanlagen

Teilergebnishaushalt								
Nr.	Ertrags- und Aufwandsarten	Ergebnis 2022	Plan 2023	Plan 2024	Plan 2025	Plan 2026	Plan 2027	Plan 2028
E 7	+ Sonstige laufende Erträge	452,82	0	0	0	0	0	0
	46112000 Erträge aus der Veräußerung von Grundstücken und Gebäuden	452,82	0	0	0	0	0	0
E 8	= Summe der laufenden Erträge aus Verwaltungstätigkeit (Summe E 1 bis E 7)	452,82	0	0	0	0	0	0
E 12	- Zuwendungen, Umlagen und sonstige Transferaufwendungen	205,60	220	220	220	220	220	220
	54150000 an den privaten Bereich Mitgliedsbeitrag Naturpark Südeifel	205,60	220	220	220	220	220	220
E 15	= Summe der laufenden Aufwendungen aus Verwaltungstätigkeit (Summe E 9 bis E 14)	205,60	220	220	220	220	220	220
E 16	= Laufendes Ergebnis aus Verwaltungstätigkeit (Saldo E 8 und E 15)	247,22	-220	-220	-220	-220	-220	-220
E 20	= Ordentliches Ergebnis (Summe E 16 bis E 19)	247,22	-220	-220	-220	-220	-220	-220
E 22	Saldo aus internen Leistungsbeziehungen	-4.260,66	-4.500	-4.500	-4.500	-4.500	-4.500	-4.500
E 23	= Jahresergebnis (Jahresüberschuss / Jahresfehlbetrag) des Teilhaushalts (Summe E 20 bis E 22)	-4.013,44	-4.720	-4.720	-4.720	-4.720	-4.720	-4.720

Teilfinanzhaushalt								
Nr.	Ein- und Auszahlungsarten	Ergebnis 2022	Plan 2023	Plan 2024	Plan 2025	Plan 2026	Plan 2027	Plan 2028
F 7	+ Sonstige laufende Einzahlungen	452,82	0	0	0	0	0	0
	66112000 Einzahlungen aus der Veräußerung von Grundstücken und Gebäuden	452,82	0	0	0	0	0	0
F 8	= Summe der laufenden Einzahlungen aus Verwaltungstätigkeit (Summe F 1 bis F 7)	452,82	0	0	0	0	0	0
F 12	- Zuwendungen, Umlagen und sonstige Transferauszahlungen	205,60	220	220	220	220	220	220
	74150000 an den privaten Bereich Mitgliedsbeitrag Naturpark Südeifel	205,60	220	220	220	220	220	220
F 15	= Summe der laufenden Auszahlungen aus Verwaltungstätigkeit (Summe F 9 bis F 14)	205,60	220	220	220	220	220	220
F 16	= Saldo der laufenden Ein- und Auszahlungen aus Verwaltungstätigkeit	247,22	-220	-220	-220	-220	-220	-220
F 20	= Saldo der ordentlichen Ein- und Auszahlungen (Summe F 16 + F 19)	247,22	-220	-220	-220	-220	-220	-220
F 22	Saldo der Ein- und Auszahlungen aus internen Leistungsbeziehungen	-4.260,66	-4.500	-4.500	-4.500	-4.500	-4.500	-4.500
F 23	Summe der ordentlichen und außerordentlichen Ein- und Auszahlungen (Summe F 21 + F 22)	-4.013,44	-4.720	-4.720	-4.720	-4.720	-4.720	-4.720
F 26	+ Sonstige Investitionseinzahlungen	1.152,11	0	0	0	0	0	0
	68530000 Einzahlungen für Infrastrukturvermögen, einschließlich Grundstücke und grundstücksgleiche Rechte	1.152,11	0	0	0	0	0	0
F 27	= Summe der Einzahlungen aus Investitionstätigkeit (Summe F 24 bis F 26)	1.152,11	0	0	0	0	0	0



Produkthaushalt 2024 / 2025

Gemeinde: 13 Ortsgemeinde Irrhausen

Datum: 01.12.2023

Uhrzeit: 11:08:29

Haupt-Produktbereich	5	Gestaltung Umwelt
Produktbereich	55	Natur- und Landschaftspflege
Produktgruppe	551	Öffentliches Grün, Landschaftsbau (soweit keinem anderen Produkt zuzuordnen)
Produkt	5511	Öffentliches Grün, Landschaftsbau
Leistung	55111	Grünflächen, Parkanlagen

Teilfinanzhaushalt

Nr.	Ein- und Auszahlungsarten	Ergebnis 2022	Plan 2023	Plan 2024	Plan 2025	Plan 2026	Plan 2027	Plan 2028
F 33	= Saldo der Ein- und Auszahlungen aus Investitionstätigkeit (Saldo F 27 und F 32)	1.152,11	0	0	0	0	0	0
F 34	= Finanzmittelüberschuss /-fehlbetrag des Teilhaushalts (Summe F 23 + F 33)	-2.861,33	-4.720	-4.720	-4.720	-4.720	-4.720	-4.720

Teilfinanzhaushalt (Investitionen)

Nr.	Ein- und Auszahlungsarten	Ergebnis 2022	Plan 2023	Plan 2024	Plan 2025	Plan 2026	Plan 2027	Plan 2028
	Summe der Einzahlungen aus Investitionstätigkeit	1.152,11	0	0	0	0	0	0
	68530000 Einzahlungen für Infrastrukturvermögen, einschließlich Grundstücke und grundstücksgleiche Rechte	1.152,11	0	0	0	0	0	0
	darunter:							
	Saldo der Ein- und Auszahlungen aus Investitionstätigkeit	1.152,11	0	0	0	0	0	0



Produkthaushalt 2024 / 2025

Gemeinde: 13 Ortsgemeinde Irrhausen

Datum: 01.12.2023

Uhrzeit: 11:08:29

Haupt-Produktbereich	5	Gestaltung Umwelt
Produktbereich	55	Natur- und Landschaftspflege
Produktgruppe	551	Öffentliches Grün, Landschaftsbau (soweit keinem a nderen Produkt zuzuordnen)
Produkt	5512	Sonstige Erholungseinrichtungen
Leistung	55126	Wanderwege

		Teilergebnishaushalt						
Nr.	Ertrags- und Aufwandsarten	Ergebnis 2022	Plan 2023	Plan 2024	Plan 2025	Plan 2026	Plan 2027	Plan 2028
E 2	+ Zuwendungen, allgemeine Umlagen und sonstige Transfererträge	125,00	0	125	125	125	125	125
	41450000 vom privaten Bereich	75,00	0	0	0	0	0	0
	41510000 Sonderposten aus Zuwendungen	50,00	0	125	125	125	125	125
E 8	= Summe der laufenden Erträge aus Verwaltungstätigkeit (Summe E 1 bis E 7)	125,00	0	125	125	125	125	125
E 11	- Abschreibungen	124,00	0	124	124	124	124	124
	53833000 Geschäftsausstattung	124,00	0	124	124	124	124	124
E 15	= Summe der laufenden Aufwendungen aus Verwaltungstätigkeit (Summe E 9 bis E 14)	124,00	0	124	124	124	124	124
E 16	= Laufendes Ergebnis aus Verwaltungstätigkeit (Saldo E 8 und E 15)	1,00	0	1	1	1	1	1
E 20	= Ordentliches Ergebnis (Summe E 16 bis E 19)	1,00	0	1	1	1	1	1
E 23	= Jahresergebnis (Jahresüberschuss / Jahresfehlbetrag) des Teilhaushalts (Summe E 20 bis E 22)	1,00	0	1	1	1	1	1



Produkthaushalt 2024 / 2025

Gemeinde: 13 Ortsgemeinde Irrhausen

Datum: 01.12.2023

Uhrzeit: 11:08:29

Haupt-Produktbereich	5	Gestaltung Umwelt
Produktbereich	55	Natur- und Landschaftspflege
Produktgruppe	553	Friedhofs- und Bestattungswesen
Produkt	5531	Friedhofswesen (Friedhofsanlagen, einschließlich Friedwald)
Leistung	55311	Friedhof- und Bestattungswesen

		Teilergebnishaushalt						
Nr.	Ertrags- und Aufwandsarten	Ergebnis 2022	Plan 2023	Plan 2024	Plan 2025	Plan 2026	Plan 2027	Plan 2028
E 2	+ Zuwendungen, allgemeine Umlagen und sonstige Transfererträge	296,00	296	296	296	296	296	296
	41510000 Sonderposten aus Zuwendungen	296,00	296	296	296	296	296	296
E 4	+ Öffentlich-rechtliche Leistungsentgelte	4.077,69	4.040	5.554	4.095	4.077	4.068	4.054
	43224000 für das Bestattungswesen	750,00	765	465	465	465	465	465
	43224100 Unterhaltungsgebühren -Vorauszahlung-	4.218,00	2.700	4.429	3.000	3.000	3.000	3.000
	43224200 Unterhaltungsgebühren -Abrechnung-	-1.511,14	0	0	0	0	0	0
	43700000 Erträge aus der Auflösung von Sonderposten für Beiträge und ähnliche Entgelte	354,00	354	354	354	354	354	354
	43900000 Erträge aus der Auflösung von Sonderposten für Grabnutzungsentgelte	260,83	221	281	251	233	224	210
	43910000 Erträge aus der Auflösung von Sonderposten für Grabnutzungsentgelte Friedhofsgebäude/Leichenhalle	6,00	0	25	25	25	25	25
E 8	= Summe der laufenden Erträge aus Verwaltungstätigkeit (Summe E 1 bis E 7)	4.373,69	4.336	5.850	4.391	4.373	4.364	4.350
E 10	- Aufwendungen für Sach- und Dienstleistungen	1.558,52	1.147	2.560	1.048	1.030	1.021	1.007
	52200000 Aufwendungen für Energie / Wasser / Abwasser / Abfall	39,73	50	45	45	45	45	45
	52320000 Bewirtschaftung der Grundstücke, Außenanlagen, Gebäude und Gebäudeeinrichtungen	1.518,79	597	2.515	1.003	985	976	962
	52490000 Kosten Grabaushub	0,00	500	0	0	0	0	0
E 11	- Abschreibungen	650,00	650	650	650	650	650	650
	53690000 sonstige Gebäuden	650,00	650	650	650	650	650	650
E 14	- Sonstige laufenden Aufwendungen	34,83	39	40	43	43	43	43
	56411000 Gebäudeversicherungen	34,83	39	40	43	43	43	43
E 15	= Summe der laufenden Aufwendungen aus Verwaltungstätigkeit (Summe E 9 bis E 14)	2.243,35	1.836	3.250	1.741	1.723	1.714	1.700
E 16	= Laufendes Ergebnis aus Verwaltungstätigkeit (Saldo E 8 und E 15)	2.130,34	2.500	2.600	2.650	2.650	2.650	2.650
E 20	= Ordentliches Ergebnis (Summe E 16 bis E 19)	2.130,34	2.500	2.600	2.650	2.650	2.650	2.650
E 22	Saldo aus internen Leistungsbeziehungen	-2.130,34	-2.500	-2.600	-2.650	-2.650	-2.650	-2.650
E 23	= Jahresergebnis (Jahresüberschuss / Jahresfehlbetrag) des Teilhaushalts (Summe E 20 bis E 22)	0,00	0	0	0	0	0	0

		Teilfinanzhaushalt						
Nr.	Ein- und Auszahlungsarten	Ergebnis 2022	Plan 2023	Plan 2024	Plan 2025	Plan 2026	Plan 2027	Plan 2028
F 4	+ Öffentlich-rechtliche Leistungsentgelte	4.968,00	3.465	4.894	3.465	3.465	3.465	3.465
	63224000 für das Bestattungswesen	750,00	765	465	465	465	465	465
	63224100 Lfd. Unterhaltungskosten - Vorauszahlung -	4.218,00	2.700	4.429	3.000	3.000	3.000	3.000
F 8	= Summe der laufenden Einzahlungen aus Verwaltungstätigkeit (Summe F 1 bis F 7)	4.968,00	3.465	4.894	3.465	3.465	3.465	3.465
F 10	- Auszahlungen für Sach- und Dienstleistungen	1.558,52	1.147	2.560	1.048	1.030	1.021	1.007
	72200000 Auszahlungen für Energie / Wasser / Abwasser / Abfall	39,73	50	45	45	45	45	45
	72320000 Bewirtschaftung der Grundstücke, Außenanlagen, Gebäude und Gebäudeeinrichtungen	1.518,79	597	2.515	1.003	985	976	962



Produkthaushalt 2024 / 2025

Gemeinde: 13 Ortsgemeinde Irrhausen

Datum: 01.12.2023

Uhrzeit: 11:08:29

Haupt-Produktbereich	5	Gestaltung Umwelt
Produktbereich	55	Natur- und Landschaftspflege
Produktgruppe	553	Friedhofs- und Bestattungswesen
Produkt	5531	Friedhofswesen (Friedhofsanlagen, einschließlich Friedwald)
Leistung	55311	Friedhof- und Bestattungswesen

Teilfinanzhaushalt								
Nr.	Ein- und Auszahlungsarten	Ergebnis 2022	Plan 2023	Plan 2024	Plan 2025	Plan 2026	Plan 2027	Plan 2028
	72490000 Sachkosten	0,00	500	0	0	0	0	0
F 14	- Sonstige laufende Auszahlungen	34,83	39	40	43	43	43	43
	76411000 Gebäudeversicherungen	34,83	39	40	43	43	43	43
F 15	= Summe der laufenden Auszahlungen aus Verwaltungstätigkeit (Summe F 9 bis F 14)	1.593,35	1.186	2.600	1.091	1.073	1.064	1.050
F 16	= Saldo der laufenden Ein- und Auszahlungen aus Verwaltungstätigkeit	3.374,65	2.279	2.294	2.374	2.392	2.401	2.415
F 20	= Saldo der ordentlichen Ein- und Auszahlungen (Summe F 16 + F 19)	3.374,65	2.279	2.294	2.374	2.392	2.401	2.415
F 22	Saldo der Ein- und Auszahlungen aus internen Leistungsbeziehungen	-2.130,34	-2.500	-2.600	-2.650	-2.650	-2.650	-2.650
F 23	Summe der ordentlichen und außerordentlichen Ein- und Auszahlungen (Summe F 21 + F 22)	1.244,31	-221	-306	-276	-258	-249	-235
F 25	+ Einzahlungen aus Beiträgen und ähnlichen Entgelten	2.140,00	0	0	0	0	0	0
	68270000 Grabnutzungsentgelte	2.140,00	0	0	0	0	0	0
F 27	= Summe der Einzahlungen aus Investitionstätigkeit (Summe F 24 bis F 26)	2.140,00	0	0	0	0	0	0
F 33	= Saldo der Ein- und Auszahlungen aus Investitionstätigkeit (Saldo F 27 und F 32)	2.140,00	0	0	0	0	0	0
F 34	= Finanzmittelüberschuss /-fehlbetrag des Teilhaushalts (Summe F 23 + F 33)	3.384,31	-221	-306	-276	-258	-249	-235

Teilfinanzhaushalt (Investitionen)								
Nr.	Ein- und Auszahlungsarten	Ergebnis 2022	Plan 2023	Plan 2024	Plan 2025	Plan 2026	Plan 2027	Plan 2028
	Summe der Einzahlungen aus Investitionstätigkeit	2.140,00	0	0	0	0	0	0
	68270000 Grabnutzungsentgelte	2.140,00	0	0	0	0	0	0
	darunter:							
	Saldo der Ein- und Auszahlungen aus Investitionstätigkeit	2.140,00	0	0	0	0	0	0



Produkthaushalt 2024 / 2025

Gemeinde: 13 Ortsgemeinde Irrhausen

Datum: 01.12.2023

Uhrzeit: 11:08:29

Haupt-Produktbereich	5	Gestaltung Umwelt
Produktbereich	55	Natur- und Landschaftspflege
Produktgruppe	555	Land- und Forstwirtschaft, Weinbau
Produkt	5551	Kommunale Forstwirtschaft
Leistung	55510	Kommunale Forstwirtschaft

Teilergebnishaushalt								
Nr.	Ertrags- und Aufwandsarten	Ergebnis 2022	Plan 2023	Plan 2024	Plan 2025	Plan 2026	Plan 2027	Plan 2028
E 8	= Summe der laufenden Erträge aus Verwaltungstätigkeit (Summe E 1 bis E 7)	0,00	0	0	0	0	0	0
E 10	- Aufwendungen für Sach- und Dienstleistungen 52320000 Bewirtschaftung der Grundstücke, Außenanlagen, Gebäude und Gebäudeeinrichtungen	163,71 163,71	180 180	180 180	180 180	180 180	180 180	180 180
E 15	= Summe der laufenden Aufwendungen aus Verwaltungstätigkeit (Summe E 9 bis E 14)	163,71	180	180	180	180	180	180
E 16	= Laufendes Ergebnis aus Verwaltungstätigkeit (Saldo E 8 und E 15)	-163,71	-180	-180	-180	-180	-180	-180
E 20	= Ordentliches Ergebnis (Summe E 16 bis E 19)	-163,71	-180	-180	-180	-180	-180	-180
E 23	= Jahresergebnis (Jahresüberschuss / Jahresfehlbetrag) des Teilhaushalts (Summe E 20 bis E 22)	-163,71	-180	-180	-180	-180	-180	-180

Teilfinanzhaushalt								
Nr.	Ein- und Auszahlungsarten	Ergebnis 2022	Plan 2023	Plan 2024	Plan 2025	Plan 2026	Plan 2027	Plan 2028
F 8	= Summe der laufenden Einzahlungen aus Verwaltungstätigkeit (Summe F 1 bis F 7)	0,00	0	0	0	0	0	0
F 10	- Auszahlungen für Sach- und Dienstleistungen 72320000 Bewirtschaftung der Grundstücke, Außenanlagen, Gebäude und Gebäudeeinrichtungen	163,71 163,71	180 180	180 180	180 180	180 180	180 180	180 180
F 15	= Summe der laufenden Auszahlungen aus Verwaltungstätigkeit (Summe F 9 bis F 14)	163,71	180	180	180	180	180	180
F 16	= Saldo der laufenden Ein- und Auszahlungen aus Verwaltungstätigkeit	-163,71	-180	-180	-180	-180	-180	-180
F 20	= Saldo der ordentlichen Ein- und Auszahlungen (Summe F 16 + F 19)	-163,71	-180	-180	-180	-180	-180	-180
F 23	= Summe der ordentlichen und außerordentlichen Ein- und Auszahlungen (Summe F 21 + F 22)	-163,71	-180	-180	-180	-180	-180	-180
F 34	= Finanzmittelüberschuss /-fehlbetrag des Teilhaushalts (Summe F 23 + F 33)	-163,71	-180	-180	-180	-180	-180	-180



Produkthaushalt 2024 / 2025

Gemeinde: 13 Ortsgemeinde Irrhausen

Datum: 01.12.2023

Uhrzeit: 11:08:29

Haupt-Produktbereich	5	Gestaltung Umwelt
Produktbereich	55	Natur- und Landschaftspflege
Produktgruppe	555	Land- und Forstwirtschaft, Weinbau
Produkt	5559	Feldwege, Landwirtschaftswege, Wirtschaftswege
Leistung	55591	Land- und Forstwirtschaftswege

Teilergebnishaushalt								
Nr.	Ertrags- und Aufwandsarten	Ergebnis 2022	Plan 2023	Plan 2024	Plan 2025	Plan 2026	Plan 2027	Plan 2028
E 4	+ Öffentlich-rechtliche Leistungsentgelte 43230000 Entgelte für die Unterhaltung von Straßen, Wirtschaftswegen u.a. öffentlichen Einrichtungen	8.458,14	4.450	5.850	5.850	5.850	5.850	5.850
E 8	= Summe der laufenden Erträge aus Verwaltungstätigkeit (Summe E 1 bis E 7)	8.458,14	4.450	5.850	5.850	5.850	5.850	5.850
E 10	- Aufwendungen für Sach- und Dienstleistungen 52338000 Straßen, Wege, Plätze und Verkehrslenkungsanlagen 52911000 Aufwendungen anl. Hochwasser 2021	8.633,64 5.528,93 3.104,71	2.150 2.150 0	2.850 2.850 0	2.850 2.850 0	2.850 2.850 0	2.850 2.850 0	2.850 2.850 0
E 15	= Summe der laufenden Aufwendungen aus Verwaltungstätigkeit (Summe E 9 bis E 14)	8.633,64	2.150	2.850	2.850	2.850	2.850	2.850
E 16	= Laufendes Ergebnis aus Verwaltungstätigkeit (Saldo E 8 und E 15)	-175,50	2.300	3.000	3.000	3.000	3.000	3.000
E 20	= Ordentliches Ergebnis (Summe E 16 bis E 19)	-175,50	2.300	3.000	3.000	3.000	3.000	3.000
E 22	Saldo aus internen Leistungsbeziehungen	-2.929,21	-2.300	-3.000	-3.000	-3.000	-3.000	-3.000
E 23	= Jahresergebnis (Jahresüberschuss / Jahresfehlbetrag) des Teilhaushalts (Summe E 20 bis E 22)	-3.104,71	0	0	0	0	0	0

Teilfinanzhaushalt								
Nr.	Ein- und Auszahlungsarten	Ergebnis 2022	Plan 2023	Plan 2024	Plan 2025	Plan 2026	Plan 2027	Plan 2028
F 4	+ Öffentlich-rechtliche Leistungsentgelte 63230000 Entgelte für die Unterhaltung von Straßen, Wirtschaftswegen u.a. öffentlichen Einrichtungen	6.503,26	4.450	5.850	5.850	5.850	5.850	5.850
F 8	= Summe der laufenden Einzahlungen aus Verwaltungstätigkeit (Summe F 1 bis F 7)	6.503,26	4.450	5.850	5.850	5.850	5.850	5.850
F 10	- Auszahlungen für Sach- und Dienstleistungen 72338000 Straßen, Wege, Plätze und Verkehrslenkungsanlagen 72910000 Sonstige Auszahlungen für Sachleistungen	8.633,64 5.528,93 3.104,71	2.150 2.150 0	2.850 2.850 0	2.850 2.850 0	2.850 2.850 0	2.850 2.850 0	2.850 2.850 0
F 15	= Summe der laufenden Auszahlungen aus Verwaltungstätigkeit (Summe F 9 bis F 14)	8.633,64	2.150	2.850	2.850	2.850	2.850	2.850
F 16	= Saldo der laufenden Ein- und Auszahlungen aus Verwaltungstätigkeit	-2.130,38	2.300	3.000	3.000	3.000	3.000	3.000
F 20	= Saldo der ordentlichen Ein- und Auszahlungen (Summe F 16 + F 19)	-2.130,38	2.300	3.000	3.000	3.000	3.000	3.000
F 22	Saldo der Ein- und Auszahlungen aus internen Leistungsbeziehungen	-2.929,21	-2.300	-3.000	-3.000	-3.000	-3.000	-3.000
F 23	Summe der ordentlichen und außerordentlichen Ein- und Auszahlungen (Summe F 21 + F 22)	-5.059,59	0	0	0	0	0	0
F 34	= Finanzmittelüberschuss /-fehlbetrag des Teilhaushalts (Summe F 23 + F 33)	-5.059,59	0	0	0	0	0	0



Produkthaushalt 2024 / 2025

Gemeinde: 13 Ortsgemeinde Irrhausen

Datum: 01.12.2023

Uhrzeit: 11:08:29

Haupt-Produktbereich	5	Gestaltung Umwelt
Produktbereich	57	Wirtschaft und Tourismus
Produktgruppe	573	Allgemeine Einrichtungen und Unternehmen
Produkt	5731	Kommunale allgemeine Einrichtungen und Unternehmen
Leistung	57312	Dorfgemeinschaftshaus Irrhausen

Teilergebnishaushalt								
Nr.	Ertrags- und Aufwandsarten	Ergebnis 2022	Plan 2023	Plan 2024	Plan 2025	Plan 2026	Plan 2027	Plan 2028
E 2	+ Zuwendungen, allgemeine Umlagen und sonstige Transfererträge	15.845,08	1.930	1.930	1.930	1.930	1.930	1.930
	41443000 von Gemeinden und Gemeindeverbänden	13.915,08	0	0	0	0	0	0
	41510000 Sonderposten aus Zuwendungen	1.930,00	1.930	1.930	1.930	1.930	1.930	1.930
E 4	+ Öffentlich-rechtliche Leistungsentgelte	500,00	800	800	800	800	800	800
	43210000 Entgelte für die Benutzung von öffentlichen Einrichtungen und für wirtschaftliche Dienstleistungen	500,00	800	800	800	800	800	800
E 5	+ Privatrechtliche Leistungsentgelte	3.765,00	3.765	3.765	3.765	3.765	3.765	3.765
	44120000 Miete Sitzungslokal	525,00	525	525	525	525	525	525
	44120100 Miete Mietobjekte	3.240,00	3.240	3.240	3.240	3.240	3.240	3.240
E 6	+ Kostenerstattungen und Kostenumlagen	3.155,74	2.340	2.340	2.340	2.340	2.340	2.340
	44250000 Erstattungen	1.115,74	300	300	300	300	300	300
	44250100 Abschläge Nebenkosten Mietobjekte	2.040,00	2.040	2.040	2.040	2.040	2.040	2.040
E 8	= Summe der laufenden Erträge aus Verwaltungstätigkeit (Summe E 1 bis E 7)	23.265,82	8.835	8.835	8.835	8.835	8.835	8.835
E 10	- Aufwendungen für Sach- und Dienstleistungen	31.880,45	46.700	10.700	10.700	10.700	10.700	10.700
	52200000 Aufwendungen für Energie / Wasser / Abwasser / Abfall	7.114,92	4.500	7.500	7.500	7.500	7.500	7.500
	52313000 Gebäude einschließlich der Bestandteile, die dem Gebäude zuzurechnen sind	23.740,80	41.000	2.000	2.000	2.000	2.000	2.000
	52320000 Bewirtschaftung der Grundstücke, Außenanlagen, Gebäude und Gebäudeeinrichtungen	1.024,73	1.200	1.200	1.200	1.200	1.200	1.200
E 11	- Abschreibungen	1.931,00	1.931	1.931	1.931	1.931	1.931	1.931
	53490000 mit sonstigen Gebäuden	1.931,00	1.931	1.931	1.931	1.931	1.931	1.931
E 14	- Sonstige laufende Aufwendungen	469,29	505	555	555	555	555	555
	56411000 Gebäudeversicherungen	425,29	460	510	510	510	510	510
	56810000 Grundsteuer	44,00	45	45	45	45	45	45
E 15	= Summe der laufenden Aufwendungen aus Verwaltungstätigkeit (Summe E 9 bis E 14)	34.280,74	49.136	13.186	13.186	13.186	13.186	13.186
E 16	= Laufendes Ergebnis aus Verwaltungstätigkeit (Saldo E 8 und E 15)	-11.014,92	-40.301	-4.351	-4.351	-4.351	-4.351	-4.351
E 20	= Ordentliches Ergebnis (Summe E 16 bis E 19)	-11.014,92	-40.301	-4.351	-4.351	-4.351	-4.351	-4.351
E 22	Saldo aus internen Leistungsbeziehungen	-1.420,21	-3.000	-3.000	-3.000	-3.000	-3.000	-3.000
E 23	= Jahresergebnis (Jahresüberschuss / Jahresfehlbetrag) des Teilhaushalts (Summe E 20 bis E 22)	-12.435,13	-43.301	-7.351	-7.351	-7.351	-7.351	-7.351

Teilfinanzhaushalt								
Nr.	Ein- und Auszahlungsarten	Ergebnis 2022	Plan 2023	Plan 2024	Plan 2025	Plan 2026	Plan 2027	Plan 2028
F 2	+ Zuwendungen, allgemeine Umlagen und sonstige Transfereinzahlungen	13.915,08	0	0	0	0	0	0
	61443000 von Gemeinden und Gemeindeverbänden	13.915,08	0	0	0	0	0	0
F 4	+ Öffentlich-rechtliche Leistungsentgelte	500,00	800	800	800	800	800	800
	63210000 Entgelte für die Benutzung von öffentlichen Einrichtungen und für wirtschaftliche Dienstleistungen	500,00	800	800	800	800	800	800
F 5	+ Privatrechtliche Leistungsentgelte	4.305,00	3.765	3.765	3.765	3.765	3.765	3.765
	64120000 Miete Sitzungslokal	525,00	525					



Produkthaushalt 2024 / 2025

Gemeinde: 13 Ortsgemeinde Irrhausen

Datum: 01.12.2023

Uhrzeit: 11:08:29

Haupt-Produktbereich	5	Gestaltung Umwelt
Produktbereich	57	Wirtschaft und Tourismus
Produktgruppe	573	Allgemeine Einrichtungen und Unternehmen
Produkt	5731	Kommunale allgemeine Einrichtungen und Unternehmen
Leistung	57312	Dorfgemeinschaftshaus Irrhausen

Teilfinanzhaushalt								
Nr.	Ein- und Auszahlungsarten	Ergebnis 2022	Plan 2023	Plan 2024	Plan 2025	Plan 2026	Plan 2027	Plan 2028
	64120100 Miete Mietobjekte	3.780,00	3.240	3.240	3.240	3.240	3.240	3.240
F 6	+ Kostenerstattungen und Kostenumlagen	2.510,00	2.340	2.340	2.340	2.340	2.340	2.340
	64250000 Erstattungen	130,00	300	300	300	300	300	300
	64250100 Abschläge Nebenkosten Mietobjekte	2.380,00	2.040	2.040	2.040	2.040	2.040	2.040
F 8	= Summe der laufenden Einzahlungen aus Verwaltungstätigkeit (Summe F 1 bis F 7)	21.230,08	6.905	6.905	6.905	6.905	6.905	6.905
F 10	- Auszahlungen für Sach- und Dienstleistungen	31.880,45	46.700	10.700	10.700	10.700	10.700	10.700
	72200000 Auszahlungen für Energie / Wasser / Abwasser / Abfall	7.114,92	4.500	7.500	7.500	7.500	7.500	7.500
	72313000 Gebäude einschließlich der Bestandteile, die dem Gebäude zuzurechnen sind	23.740,80	41.000	2.000	2.000	2.000	2.000	2.000
	72320000 Bewirtschaftung der Grundstücke, Außenanlagen, Gebäude und Gebäudeeinrichtungen	1.024,73	1.200	1.200	1.200	1.200	1.200	1.200
F 14	- Sonstige laufende Auszahlungen	469,29	505	555	555	555	555	555
	76411000 Gebäudeversicherungen	425,29	460	510	510	510	510	510
	76810000 Grundsteuer	44,00	45	45	45	45	45	45
F 15	= Summe der laufenden Auszahlungen aus Verwaltungstätigkeit (Summe F 9 bis F 14)	32.349,74	47.205	11.255	11.255	11.255	11.255	11.255
F 16	= Saldo der laufenden Ein- und Auszahlungen aus Verwaltungstätigkeit	-11.119,66	-40.300	-4.350	-4.350	-4.350	-4.350	-4.350
F 20	= Saldo der ordentlichen Ein- und Auszahlungen (Summe F 16 + F 19)	-11.119,66	-40.300	-4.350	-4.350	-4.350	-4.350	-4.350
F 22	Saldo der Ein- und Auszahlungen aus internen Leistungsbeziehungen	-1.420,21	-3.000	-3.000	-3.000	-3.000	-3.000	-3.000
F 23	Summe der ordentlichen und außerordentlichen Ein- und Auszahlungen (Summe F 21 + F 22)	-12.539,87	-43.300	-7.350	-7.350	-7.350	-7.350	-7.350
F 34	= Finanzmittelüberschuss /-fehlbetrag des Teilhaushalts (Summe F 23 + F 33)	-12.539,87	-43.300	-7.350	-7.350	-7.350	-7.350	-7.350



Produkthaushalt 2024 / 2025

Gemeinde: 13 Ortsgemeinde Irrhausen

Datum: 01.12.2023

Uhrzeit: 11:08:29

Haupt-Produktbereich	5	Gestaltung Umwelt
Produktbereich	57	Wirtschaft und Tourismus
Produktgruppe	573	Allgemeine Einrichtungen und Unternehmen
Produkt	5731	Kommunale allgemeine Einrichtungen und Unternehmen
Leistung	57313	Gerätehalle Irrhausen

Teilergebnishaushalt								
Nr.	Ertrags- und Aufwandsarten	Ergebnis 2022	Plan 2023	Plan 2024	Plan 2025	Plan 2026	Plan 2027	Plan 2028
E 2	+ Zuwendungen, allgemeine Umlagen und sonstige Transfererträge	5.695,00	695	695	695	695	695	695
	41459000 vom sonstigen privaten Bereich	5.000,00	0	0	0	0	0	0
	41510000 Sonderposten aus Zuwendungen	695,00	695	695	695	695	695	695
E 8	= Summe der laufenden Erträge aus Verwaltungstätigkeit (Summe E 1 bis E 7)	5.695,00	695	695	695	695	695	695
E 10	- Aufwendungen für Sach- und Dienstleistungen	5.959,16	0	400	400	400	400	400
	52313000 Gebäude einschließlich der Bestandteile, die dem Gebäude zuzurechnen sind	5.959,16	0	400	400	400	400	400
E 11	- Abschreibungen	803,00	803	803	803	803	803	803
	53490000 mit sonstigen Gebäuden	803,00	803	803	803	803	803	803
E 15	= Summe der laufenden Aufwendungen aus Verwaltungstätigkeit (Summe E 9 bis E 14)	6.762,16	803	1.203	1.203	1.203	1.203	1.203
E 16	= Laufendes Ergebnis aus Verwaltungstätigkeit (Saldo E 8 und E 15)	-1.067,16	-108	-508	-508	-508	-508	-508
E 20	= Ordentliches Ergebnis (Summe E 16 bis E 19)	-1.067,16	-108	-508	-508	-508	-508	-508
E 22	Saldo aus internen Leistungsbeziehungen	0,00	0	0	0	0	0	0
E 23	= Jahresergebnis (Jahresüberschuss / Jahresfehlbetrag) des Teilhaushalts (Summe E 20 bis E 22)	-1.067,16	-108	-508	-508	-508	-508	-508

Teilfinanzhaushalt								
Nr.	Ein- und Auszahlungsarten	Ergebnis 2022	Plan 2023	Plan 2024	Plan 2025	Plan 2026	Plan 2027	Plan 2028
F 2	+ Zuwendungen, allgemeine Umlagen und sonstige Transfereinzahlungen	5.000,00	0	0	0	0	0	0
	61459000 vom sonstigen privaten Bereich	5.000,00	0	0	0	0	0	0
F 8	= Summe der laufenden Einzahlungen aus Verwaltungstätigkeit (Summe F 1 bis F 7)	5.000,00	0	0	0	0	0	0
F 10	- Auszahlungen für Sach- und Dienstleistungen	5.959,16	0	400	400	400	400	400
	72313000 Gebäude einschließlich der Bestandteile, die dem Gebäude zuzurechnen sind	5.959,16	0	400	400	400	400	400
F 15	= Summe der laufenden Auszahlungen aus Verwaltungstätigkeit (Summe F 9 bis F 14)	5.959,16	0	400	400	400	400	400
F 16	= Saldo der laufenden Ein- und Auszahlungen aus Verwaltungstätigkeit	-959,16	0	-400	-400	-400	-400	-400
F 20	= Saldo der ordentlichen Ein- und Auszahlungen (Summe F 16 + F 19)	-959,16	0	-400	-400	-400	-400	-400
F 22	Saldo der Ein- und Auszahlungen aus internen Leistungsbeziehungen	0,00	0	0	0	0	0	0
F 23	= Summe der ordentlichen und außerordentlichen Ein- und Auszahlungen (Summe F 21 + F 22)	-959,16	0	-400	-400	-400	-400	-400
F 34	= Finanzmittelüberschuss /-fehlbetrag des Teilhaushalts (Summe F 23 + F 33)	-959,16	0	-400	-400	-400	-400	-400



Produkthaushalt 2024 / 2025

Gemeinde: 13 Ortsgemeinde Irrhausen

Datum: 01.12.2023

Uhrzeit: 11:08:29

Haupt-Produktbereich	5	Gestaltung Umwelt
Produktbereich	57	Wirtschaft und Tourismus
Produktgruppe	575	Tourismus
Produkt	5752	Kommunale Tourismusförderung
Leistung	57522	Fremdenverkehr

Teilergebnishaushalt								
Nr.	Ertrags- und Aufwandsarten	Ergebnis 2022	Plan 2023	Plan 2024	Plan 2025	Plan 2026	Plan 2027	Plan 2028
E 12	- Zuwendungen, Umlagen und sonstige Transferaufwendungen <i>54159000 an den sonstigen privaten Bereich Verkehrsverein Islek</i>	60,00	60	60	60	60	60	60
E 15	= Summe der laufenden Aufwendungen aus Verwaltungstätigkeit (Summe E 9 bis E 14)	60,00	60	60	60	60	60	60
E 16	= Laufendes Ergebnis aus Verwaltungstätigkeit (Saldo E 8 und E 15)	-60,00	-60	-60	-60	-60	-60	-60
E 20	= Ordentliches Ergebnis (Summe E 16 bis E 19)	-60,00	-60	-60	-60	-60	-60	-60
E 23	= Jahresergebnis (Jahresüberschuss / Jahresfehlbetrag) des Teilhaushalts (Summe E 20 bis E 22)	-60,00	-60	-60	-60	-60	-60	-60

Teilfinanzhaushalt								
Nr.	Ein- und Auszahlungsarten	Ergebnis 2022	Plan 2023	Plan 2024	Plan 2025	Plan 2026	Plan 2027	Plan 2028
F 12	- Zuwendungen, Umlagen und sonstige Transferauszahlungen <i>74159000 an den sonstigen privaten Bereich Verkehrsverein Islek</i>	60,00	60	60	60	60	60	60
F 15	= Summe der laufenden Auszahlungen aus Verwaltungstätigkeit (Summe F 9 bis F14)	60,00	60	60	60	60	60	60
F 16	= Saldo der laufenden Ein- und Auszahlungen aus Verwaltungstätigkeit	-60,00	-60	-60	-60	-60	-60	-60
F 20	= Saldo der ordentlichen Ein- und Auszahlungen (Summe F 16 + F 19)	-60,00	-60	-60	-60	-60	-60	-60
F 23	Summe der ordentlichen und außerordentlichen Ein- und Auszahlungen (Summe F 21 + F 22)	-60,00	-60	-60	-60	-60	-60	-60
F 34	= Finanzmittelüberschuss /-fehlbetrag des Teilhaushalts (Summe F 23 + F 33)	-60,00	-60	-60	-60	-60	-60	-60



Teilergebnishaushalt 2024 / 2025

Datum: 01.12.2023

Uhrzeit: 11:13:38

Gemeinde: 13 Ortsgemeinde Irrhausen

Teilhaushalte 01 Zentrale Verwaltung

Ifd. Nr.	Teilergebnishaushalt	Ergebnis des Haushaltsvorvorjahres	Ansätze des Haushaltsvorjahres einschl. Nachträge	Ansatz des ersten Haushaltsjahres	Ansatz des zweiten Haushaltsjahres	Planungsdaten des Haushaltsfolgejahres	Planungsdaten des zweiten Haushaltsfolgejahres	
		2022	2023	2024	2025	2026	2027	
		in €	in €	in €	in €	in €	in €	
E 2	+	Zuwendungen, allgemeine Umlagen und sonstige Transfererträge	24.114,58	4.340	4.465	4.465	4.336	4.089
		41443000 von Gemeinden und Gemeindeverbänden	13.915,08	75	75	75	75	75
		41450000 vom privaten Bereich	75,00	0	0	0	0	0
		41459000 vom sonstigen privaten Bereich	5.000,00	0	0	0	0	0
		41490000 von Sonstigen	773,50	0	0	0	0	0
		41510000 Sonderposten aus Zuwendungen	4.351,00	4.265	4.390	4.390	4.261	4.014
E 4	+	Öffentlich-rechtliche Leistungsentgelte	18.290,83	14.545	17.459	16.000	15.982	15.973
		43210000 Entgelte für die Benutzung von öffentlichen Einrichtungen und für wirtschaftliche Dienstleistungen	500,00	800	800	800	800	800
		43224000 für das Bestattungswesen	750,00	765	465	465	465	465
		43224100 Ifd. Unterhaltungsgebühren-Vorauszahlungen-	4.218,00	2.700	4.429	3.000	3.000	3.000
		43224200 Ifd. Unterhaltungsgebühren-Abrechnung-	-1.511,14	0	0	0	0	0
		43230000 Entgelte für die Unterhaltung von Straßen, Wirtschaftswegen u.a. öffentlichen Einrichtungen	8.458,14	4.450	5.850	5.850	5.850	5.850
		43700000 Erträge aus der Auflösung von Sonderposten für Beiträge und ähnliche Entgelte	5.609,00	5.609	5.609	5.609	5.609	5.609
		43900000 Erträge aus der Auflösung von Sonderposten für Grabnutzungsentgelte	260,83	221	281	251	233	224
		43910000 Erträge aus der Auflösung von Sonderposten für Grabnutzungsentgelte Friedhofsgebäude/Leichenhalle	6,00	0	25	25	25	25
E 5	+	Privatrechtliche Leistungsentgelte	4.345,00	4.345	4.345	4.345	4.345	4.345
		44120000 Miete Sitzungslokal	1.105,00	1.105	1.105	1.105	1.105	1.105
		44120100 Miete Mietobjekte	3.240,00	3.240	3.240	3.240	3.240	3.240
E 6	+	Kostenerstattungen und Kostenumlagen	6.440,02	6.340	6.340	6.340	6.340	6.340
		44244000 von Zweckverbänden	3.284,28	4.000	4.000	4.000	4.000	4.000
		44250000 Erstattungen	1.115,74	300	300	300	300	300
		44250100 Abschläge Nebenkosten Mietobjekte	2.040,00	2.040	2.040	2.040	2.040	2.040
E 7	+	Sonstige laufende Erträge	18.422,88	8.300	8.750	8.750	8.300	8.300
		46112000 Erträge aus der Veräußerung von Grundstücken und Gebäuden	9.380,31	0	0	0	0	0
		46250000 Konzessionsabgaben	9.042,57	8.300	8.750	8.750	8.300	8.300
E 8	=	Summe der laufenden Erträge aus Verwaltungstätigkeit (Summe E 1 bis E 7)	71.613,31	37.870	41.359	39.900	39.303	39.047
E 9	-	Personal- und Versorgungsaufwendungen	32.692,54	35.230	38.535	39.795	39.795	39.795
		50110000 Bürgermeister	6.236,40	6.870	7.590	7.590	7.590	7.590
		50220000 Entgelt Arbeitnehmer	19.501,04	21.000	23.000	24.000	24.000	24.000
		50320000 Arbeitnehmer ZVK	1.501,04	1.660	1.800	1.860	1.860	1.860
		50420000 Arbeitnehmer Sozial	4.083,06	4.300	4.600	4.800	4.800	4.800
		51700000 Zuführungen zu Ehrensoldrückstellungen Ehrensold	1.371,00	1.400	1.545	1.545	1.545	1.545
E 10	-	Aufwendungen für Sach- und Dienstleistungen	99.672,30	88.202	57.245	55.933	55.915	55.906
		52200000 Aufwendungen für Energie / Wasser / Abwasser / Abfall	22.170,94	12.550	15.545	15.545	15.545	15.545
		52313000 Gebäude einschließlich der Bestandteile, die dem Gebäude zuzurechnen sind	29.699,96	41.000	2.400	2.400	2.400	2.400
		52320000 Bewirtschaftung der Grundstücke, Außenanlagen, Gebäude und Gebäudeeinrichtungen	2.707,23	1.977	3.895	2.383	2.365	2.356



Teilergebnishaushalt 2024 / 2025

Datum: 01.12.2023

Uhrzeit: 11:13:38

Gemeinde: 13 Ortsgemeinde Irrhausen

Teilhaushalte 01 Zentrale Verwaltung

Ifd. Nr.	Teilergebnishaushalt	Ergebnis des Haushaltsvorjahres	Ansätze des Haushaltsvorjahres einschl. Nachträge	Ansatz des ersten Haushaltsjahres	Ansatz des zweiten Haushaltsjahres	Planungsdaten des Haushaltsfolgejahres	Planungsdaten des zweiten Haushaltsfolgejahres
		2022	2023	2024	2025	2026	2027
		in €	in €	in €	in €	in €	in €
	52321000 Grundstücke	212,21	250	250	250	250	250
	52338000 Straßen, Wege, Plätze und Verkehrslenkungsanlagen	6.979,01	7.150	7.850	7.850	7.850	7.850
	52350000 Fahrzeugunterhaltung	2.000,00	2.500	2.500	2.500	2.500	2.500
	52370000 Unterhaltung der Betriebs- und Geschäftsausstattung	3.335,04	3.500	3.500	3.500	3.500	3.500
	52380000 Geringwertige Geräte, Ausstattungs-, Ausrüstungs- und sonstige Gebrauchsgegenstände	243,87	200	230	230	230	230
	52490000 Sachkosten	0,00	500	0	0	0	0
	52531000 an Eigenbetriebe	4.663,43	4.500	4.500	4.500	4.500	4.500
	52543000 an Gemeinden und Gemeindeverbände	23.782,40	14.000	16.500	16.700	16.700	16.700
	52910000 sonstige Aufwendungen für Sachleistungen	0,00	75	75	75	75	75
	52911000 Aufwendungen anl. Hochwasser 2021	3.878,21	0	0	0	0	0
E 11	- Abschreibungen	11.076,00	10.916	11.040	11.040	10.912	10.662
	53490000 mit sonstigen Gebäuden	3.377,00	3.377	3.377	3.377	3.377	3.377
	53580000 Straßen, Wege, Plätze und Verkehrslenkungsanlagen	6.188,00	6.188	6.188	6.188	6.188	6.188
	53690000 sonstige Gebäuden	650,00	650	650	650	650	650
	53820000 Maschinen und technische Anlagen	361,00	325	325	325	325	325
	53833000 Geschäftsausstattung	500,00	376	500	500	372	124
E 12	- Zuwendungen, Umlagen und sonstige Transferaufwendungen	265,60	280	280	280	280	280
	54150000 an den privaten Bereich	205,60	220	220	220	220	220
	54159000 an den sonstigen privaten Bereich	60,00	60	60	60	60	60
E 14	- Sonstige laufende Aufwendungen	3.300,31	28.749	3.760	3.663	3.863	3.863
	56140000 Aufwendungen für allgemeine Betreuung der Bediensteten	285,73	300	300	300	300	300
	56210000 Miete Sitzungslokal	525,00	525	525	525	525	525
	56250000 Sachverständigen-, Gerichts- und ähnliche Aufwendungen	0,00	25.000	0	0	0	0
	56310000 Büromaterial	289,88	150	300	200	200	200
	56410000 Versicherungsbeiträge	1.003,34	1.100	1.100	1.100	1.100	1.100
	56411000 Gebäudeversicherungen	645,96	699	750	753	753	753
	56412000 Kfz-Versicherungen	265,34	280	280	280	280	280
	56430000 Sonstige Beiträge	111,24	120	130	130	130	130
	56810000 Grundsteuer	44,00	45	45	45	45	45
	56820000 Kraftfahrzeugsteuer	29,00	30	30	30	30	30
	56930000 Repräsentationen	100,82	500	300	300	500	500
E 15	= Summe der laufenden Aufwendungen aus Verwaltungstätigkeit (Summe E 9 bis E 14)	147.006,75	163.377	110.860	110.711	110.765	110.506
E 16	= Laufendes Ergebnis aus Verwaltungstätigkeit (Saldo E 8 und E 15)	-75.393,44	-125.507	-69.501	-70.811	-71.462	-71.459
E 20	= Ordentliches Ergebnis (Summe E 16 bis E 19)	-75.393,44	-125.507	-69.501	-70.811	-71.462	-71.459
E 22	Saldo aus internen Leistungsbeziehungen	0,00	0	0	0	0	0
E 23	= Jahresergebnis (Jahresüberschuss / Jahresfehlbetrag) des Teilhaushalts (Summe E 20 bis E 22)	-75.393,44	-125.507	-69.501	-70.811	-71.462	-71.459

*** Ende der Liste "Teilergebnishaushalt" ***



Teilfinanzhaushalt 2024 / 2025

Datum: 01.12.2023

Uhrzeit: 11:11:09

Gemeinde: 13 Ortsgemeinde Irrhausen

Teilhaushalte 01 Zentrale Verwaltung

Ifd. Nr.	Teilfinanzhaushalt	Ergebnis des Haushaltsvorjahres	Ansätze des Haushaltsvorjahres einschl. Nachträge	Ansatz des ersten Haushaltsjahres	Ansatz des zweiten Haushaltsjahres	Planungsdaten des Haushaltsfolgejahres	Planungsdaten des zweiten Haushaltsfolgejahres
		2022	2023	2024	2025	2026	2027
		in €	in €	in €	in €	in €	in €
F 2	+	Zuwendungen, allgemeine Umlagen und sonstige Transfereinzahlungen	19.688,58	75	75	75	75
		61443000 von Gemeinden und Gemeindeverbänden	13.915,08	75	75	75	75
		61459000 vom sonstigen privaten Bereich	5.000,00	0	0	0	0
		61490000 von Sonstigen	773,50	0	0	0	0
F 4	+	Öffentlich-rechtliche Leistungsentgelte	11.971,26	8.715	11.544	10.115	10.115
		63210000 Entgelte für die Benutzung von öffentlichen Einrichtungen und für wirtschaftliche Dienstleistungen	500,00	800	800	800	800
		63224000 für das Bestattungswesen	750,00	765	465	465	465
		63224100 Lfd. Unterhaltungskosten - Vorauszahlung -	4.218,00	2.700	4.429	3.000	3.000
		63230000 Entgelte für die Unterhaltung von Straßen, Wirtschaftswegen u.a. öffentlichen Einrichtungen	6.503,26	4.450	5.850	5.850	5.850
F 5	+	Privatrechtliche Leistungsentgelte	4.885,00	4.345	4.345	4.345	4.345
		64120000 Miete Sitzungslokal	1.105,00	1.105	1.105	1.105	1.105
		64120100 Miete Mietobjekte	3.780,00	3.240	3.240	3.240	3.240
F 6	+	Kostenerstattungen und Kostenumlagen	6.105,42	6.340	6.340	6.340	6.340
		64244000 von Zweckverbänden	3.595,42	4.000	4.000	4.000	4.000
		64250000 Erstattungen	130,00	300	300	300	300
		64250100 Abschläge Nebenkosten Mietobjekte	2.380,00	2.040	2.040	2.040	2.040
F 7	+	Sonstige laufende Einzahlungen	18.422,88	8.300	8.750	8.750	8.300
		66112000 Einzahlungen aus der Veräußerung von Grundstücken und Gebäuden	9.380,31	0	0	0	0
		66250000 Konzessionsabgaben	9.042,57	8.300	8.750	8.750	8.300
F 8	=	Summe der laufenden Einzahlungen aus Verwaltungstätigkeit (Summe F 1 bis F 7)	61.073,14	27.775	31.054	29.625	29.175
F 9	-	Personal- und Versorgungsauszahlungen	31.321,54	33.830	36.990	38.250	38.250
		70110000 Bürgermeister	6.236,40	6.870	7.590	7.590	7.590
		70220000 Entgelte Arbeitnehmer	19.501,04	21.000	23.000	24.000	24.000
		70320000 Arbeitnehmer ZVK	1.501,04	1.660	1.800	1.860	1.860
		70420000 Arbeitnehmer Sozial	4.083,06	4.300	4.600	4.800	4.800
F 10	-	Auszahlungen für Sach- und Dienstleistungen	104.411,19	88.202	57.245	55.933	55.915
		72200000 Auszahlungen für Energie / Wasser / Abwasser / Abfall	22.170,94	12.550	15.545	15.545	15.545
		72313000 Gebäude einschließlich der Bestandteile, die dem Gebäude zuzurechnen sind	29.699,96	41.000	2.400	2.400	2.400
		72320000 Bewirtschaftung der Grundstücke, Außenanlagen, Gebäude und Gebäudeeinrichtungen	2.707,23	1.977	3.895	2.383	2.365
		72321000 Grundstücke	212,21	250	250	250	250
		72338000 Straßen, Wege, Plätze und Verkehrslenkungsanlagen	6.979,01	7.150	7.850	7.850	7.850
		72350000 Fahrzeugunterhaltung	2.000,00	2.500	2.500	2.500	2.500
		72370000 Unterhaltung der Betriebs- und Geschäftsausstattung	3.335,04	3.500	3.500	3.500	3.500
		72380000 Geringwertige Geräte, Ausstattungs-, Ausrüstungs- und sonstige Gebrauchsgegenstände	243,87	200	230	230	230
		72490000 Sachkosten	0,00	500	0	0	0
		72531000 an Eigenbetriebe	4.663,43	4.500	4.500	4.500	4.500



Teilfinanzhaushalt 2024 / 2025


Datum: 01.12.2023

Uhrzeit: 11:11:09

Gemeinde: 13 Ortsgemeinde Irrhausen

Teilhaushalte 01 Zentrale Verwaltung

Ifd. Nr.	Teilfinanzhaushalt	Ergebnis des Haushaltsvorjahres	Ansätze des Haushaltsvorjahres einschl. Nachträge	Ansatz des ersten Haushaltsjahres	Ansatz des zweiten Haushaltsjahres	Planungsdaten des Haushaltsfolgejahres	Planungsdaten des zweiten Haushaltsfolgejahres
		2022	2023	2024	2025	2026	2027
		in €	in €	in €	in €	in €	in €
	72543000 an die Gemeinden und Gemeindeverbände	28.521,29	14.000	16.500	16.700	16.700	16.700
	72910000 Sonstige Auszahlungen für Sachleistungen	3.878,21	75	75	75	75	75
F 12	- Zuwendungen, Umlagen und sonstige Transferauszahlungen	265,60	280	280	280	280	280
	74150000 an den privaten Bereich	205,60	220	220	220	220	220
	74159000 an den sonstigen privaten Bereich	60,00	60	60	60	60	60
F 14	- Sonstige laufende Auszahlungen	3.300,31	28.749	3.760	3.663	3.863	3.863
	76140000 Auszahlungen für allgemeine Betreuung der Bediensteten	285,73	300	300	300	300	300
	76210000 Miete Sitzungslokal	525,00	525	525	525	525	525
	76250000 Sachverständigen-, Gerichts- und ähnliche Auszahlungen	0,00	25.000	0	0	0	0
	76310000 Büromaterial	289,88	150	300	200	200	200
	76410000 Versicherungsbeiträge	1.003,34	1.100	1.100	1.100	1.100	1.100
	76411000 Gebäudeversicherungen	645,96	699	750	753	753	753
	76412000 Kfz-Versicherungen	265,34	280	280	280	280	280
	76430000 sonstige Beiträge	111,24	120	130	130	130	130
	76810000 Grundsteuer	44,00	45	45	45	45	45
	76820000 Kraftfahrzeugsteuer	29,00	30	30	30	30	30
	76930000 Repräsentationen	100,82	500	300	300	500	500
F 15	= Summe der laufenden Auszahlungen aus Verwaltungstätigkeit (Summe F 9 bis F 14)	139.298,64	151.061	98.275	98.126	98.308	98.299
F 16	= Saldo der laufenden Ein- und Auszahlungen aus Verwaltungstätigkeit	-78.225,50	-123.286	-67.221	-68.501	-69.133	-69.124
F 20	= Saldo der ordentlichen Ein- und Auszahlungen (Summe F 16 + F 19)	-78.225,50	-123.286	-67.221	-68.501	-69.133	-69.124
F 22	Saldo der Ein- und Auszahlungen aus internen Leistungsbeziehungen	0,00	0	0	0	0	0
F 23	Summe der ordentlichen und außerordentlichen Ein- und Auszahlungen (Summe F 21 + F 22)	-78.225,50	-123.286	-67.221	-68.501	-69.133	-69.124
F 24	+ Einzahlungen aus Investitionszuwendungen	750,00	0	0	0	0	0
	68146000 von Sparkassen	750,00	0	0	0	0	0
F 25	+ Einzahlungen aus Beiträgen und ähnlichen Entgelten	2.982,28	0	0	0	0	0
	68259000 vom sonstigen privaten Bereich	842,28	0	0	0	0	0
	68270000 Grabnutzungsentgelte	2.140,00	0	0	0	0	0
F 26	+ Sonstige Investitionseinzahlungen	2.520,62	0	0	0	0	0
	68530000 Einzahlungen für Infrastrukturvermögen, einschließlich Grundstücke und grundstücksgleiche Rechte	2.520,62	0	0	0	0	0
F 27	= Summe der Einzahlungen aus Investitionstätigkeit (Summe F 24 bis F 26)	6.252,90	0	0	0	0	0
F 29	- Auszahlungen für Sachanlagen	41.194,32	38.500	0	0	0	0
	78590000 Auszahlungen für Anlagen im Bau und für geleistete Anzahlungen	41.194,32	38.500	0	0	0	0
F 32	= Summe der Auszahlungen aus Investitionstätigkeit (Summe F 28 bis F 31)	41.194,32	38.500	0	0	0	0
F 33	= Saldo der Ein- und Auszahlungen aus Investitionstätigkeit (Saldo F 27 und F 32)	-34.941,42	-38.500	0	0	0	0
F 34	= Finanzmittelüberschuss /-fehlbetrag des Teilhaushalts (Summe F 23 + F 33)	-113.166,92	-161.786	-67.221	-68.501	-69.133	-69.124



Ortsgemeinde Irrhausen
Produktthaushalt 2024/2025
Teilhaushalt 02

Produkt / Leistung	Bezeichnung
61112	Gemeindesteuern
61113	Gemeindeanteil an der Einkommenssteuer
61114	Gemeindeanteil an der Umsatzsteuer
61131	Schlüsselzuweisung
61132	sonstige allg. Zuweisungen
61154	Kreisumlage
61155	Verbandsgemeindeumlage
61161	Gewerbsteuerumlage
61171	Ausgleichsleistungen (§ 21 LFAG)
61214	Zinsen (§233a AO)
61221	Zinsen Darlehen
61223	Kassenkreditzinsen
61233	Entschuldungsfond KEF - RP



Produkthaushalt 2024-2025

Produkt/Leistung 61112 = Gemeindesteuern

Lfd. Nr. E 1, Buchungsstelle 40110000,

Lfd. Nr. E 1, Buchungsstelle 40120000,

Lfd. Nr. E 1, Buchungsstelle 40130000 und

Lfd. Nr. E 1, Buchungsstelle 40330000

Die Gemeinde besitzt die Steuerhoheit für die Erhebung der Grund-, Gewerbe- und Hundesteuer.

Die Steuersätze für die Gemeindesteuern werden wie folgt festgesetzt:

	2024	2025
Grundsteuer A	500 v.H.	500 v.H.
Grundsteuer B	500 v.H.	500 v.H.
Gewerbesteuer	380 v.H.	380 v.H.

Die **Hundesteuer** beträgt für Hunde, die innerhalb des Gemeindegebietes gehalten werden:

für den ersten Hund	31,00 EUR	31,00 EUR
für den zweiten Hund	62,00 EUR	62,00 EUR
für jeden weiteren Hund	77,00 EUR	77,00 EUR
für den ersten gefährlichen Hund	250,00 EUR	250,00 EUR
für den zweiten gefährlichen Hund	300,00 EUR	300,00 EUR
für jeden weiteren gefährlichen Hund	350,00 EUR	350,00 EUR

Produkt/Leistung 61113 = Gemeindeanteil an der Einkommensteuer

Lfd. Nr. E 1, Buchungsstelle 40210000

Nach der Landesverordnung über die Aufteilung des Gemeindeanteils an der Einkommensteuer wird die Gemeinde am Gesamtaufkommen der Einkommensteuer beteiligt.

Produkt/Leistung 61114 = Gemeindeanteil an der Umsatzsteuer

Lfd. Nr. E 1, Buchungsstelle 40220000

Nach der Landesverordnung über die Aufteilung des Gemeindeanteils an der Umsatzsteuer wird die Gemeinde an der Umsatzsteuer beteiligt.

Produkt/Leistung 61131 = Schlüsselzuweisung

Lfd. Nr. E 2, Buchungsstelle 41111000

Die Gemeinde erhält Schlüsselzuweisung A nach dem Landesfin:



Produkthaushalt 2024-2025

Produkt/Leistung 61132 = Sonstige allgemeine Zuweisungen

Lfd. Nr. E 2, Buchungsstelle 41451000

Mit der 3.Fortschreibung des Flächennutzungsplanes, Teilbereich Windenergie, wurden in den Ortsgemeinden Großkampfenberg, Lünebach, Lichtenborn und Kinzenburg neue Sondergebietsflächen für Windenergie ausgewiesen.

Auf diese Flächen konnten zwischenzeitlich durch die Fa. ABO Wind insgesamt 9 neue Windkraftanlagen errichtet werden. (Vestats 3,6 MW mit einer Nabenhöhe von 149 m und einer Rotorlänge von 65 m).

Wegen der hohen Raumbedeutung von möglichen neuen Windkraftanlagen, dem Eingriff in das Landschaftsbild, der über die eigenen Gemarkungsgrenzen hinauswirkt, erklären sich die beteiligten Ortsgemeinden dazu bereit, von dem gemeindlichen Anteil des Nutzungsentgeltes neuer Windkraftanlagen ein Drittel an einen Solidarfond auf Ebene der Verbandsgemeinde Arzfeld abzugeben.

Der Solidarfond soll auf die übrigen Ortsgemeinden ohne neue Windkraftvorrangflächen aufgeteilt werden, um so einen Ausgleich zu schaffen.

Der Anteil der Ortsgemeinde Irrhausen errechnet sich aus dem festen Sockelbetrag in Höhe von 500,00 EUR zuzüglich eines weiteren errechneten Betrages nach der Einwohnerzahl.

Windkraft VG Arzfeld Solidarpakt

		Zeitraum 2017 - 2018			ab 2019		
teilnehmende Ortsgemeinden	HWS 31.12.18	Sockelbetrag €	Einw.- Anteil	Summe €	Sockelbetrag €	Einw.- Anteil	Summe €
Irrhausen	210	500,00	309,31 €	809,31 €	500,00	552,31 €	1.052,31 €

Die Einnahmen aus dem Solidarpakt dienen zur allgemeinen Haushaltsverbesserung.

Produkt/Leistung 61154 = Kreisumlage

Lfd. Nr. E 12, Buchungsstelle 54420000

Nach § 31 Landesfinanzausgleichsgesetz (LFAG) hat die Gemeinde eine Umlage an den Landkreis zu zahlen.

Produkt/Leistung 61155 = Verbandsgemeindeumlage

Lfd. Nr. E 12, Buchungsstelle 54420000

Nach § 32 Landesfinanzausgleichsgesetz (LFAG) hat die Gemeinde eine Umlage an die Verbandsgemeinde zu zahlen.



Produkthaushalt 2024-2025

Produkt/Leistung 61161 = Gewerbesteuerumlage

Lfd. Nr. E 12, Buchungsstelle 54310000

Nach § 6 des Gesetzes zur Neuordnung der Gemeindefinanzen (Gemeindefinanzreformgesetz) ist vom Ist-Aufkommen an Gewerbesteuern eine Umlage an das Land zu zahlen.

Produkt/Leistung 61171 = Ausgleichsleistungen

Lfd. Nr. E 1, Buchungsstelle 40521000

Nach dem Landesfinanzausgleichsgesetz (L FAG) zahlt das Land jährlich einen Betrag für die Belastungen aus der Neuregelung des Familienleistungsausgleichs.

Produkt/Leistung 61221 = Zinsen Darlehen

Lfd. Nr. E 18, Buchungsstelle 57510000

Seitens der Gemeinde bestehen noch für mehrere Darlehen Rückzahlungsverpflichtungen.

Bis zur endgültigen Tilgung sind entsprechende Zinsen zu zahlen. Es wird auf den beigefügten Schuldennachweis verwiesen.

Produkt/Leistung 61223 = Kassenkreditzinsen

Lfd. Nr. E 18, Buchungsstelle 57430000

Zur Liquidität der Verbandsgemeindekasse (Einheitskasse) müssen Kassenkredite in Anspruch genommen werden. Entsprechend der finanziellen Lage muss die Gemeinde die entstandenen Zinsen der Verbandsgemeindekasse erstatten.

Produkt/Leistung 61226 = Liquiditätssicherung (Kassenkredite)

Lfd. Nr. 15, Buchungsstelle 69444000

Nach § 68 IV GemO bildet die Kasse der Verbandsgemeinde mit den Kassen der Ortsgemeinden eine einheitliche Kasse (Einheitskasse).

Kredite zur Liquiditätssicherung können nur von der Verbandsgemeinde aufgenommen werden.

Zur finanziellen Bewältigung des laufenden Geschäftsablaufes (Saldo der ordentlichen Ein- und Auszahlungen) sowie die Auszahlung der vertragsmäßigen Tilgungsleistungen ist die Ortsgemeinde auf die Kassenkredite im Rahmen der Einheitskasse angewiesen.

Stand der

Kassenkredite zur Liquiditätssicherung zum 31.12.2022	- 152.122,09 EUR
Voraussichtlicher Fehlbedarf 2023	- 103.346,00 EUR
Voraussichtlicher Fehlbedarf 2024	- 33.646,00 EUR
Voraussichtlicher Fehlbedarf 2025	- 36.847 00 EUR



Produkthaushalt 2024 / 2025

Gemeinde: 13 Ortsgemeinde Irrhausen

Datum: 01.12.2023

Uhrzeit: 11:10:05

Haupt-Produktbereich	6	Zentrale Finanzleistungen
Produktbereich	61	Allgemeine Finanzwirtschaft
Produktgruppe	611	Steuern, allgemeine Zuweisungen, allgemeine Umlagen
Produkt	6111	Steuern
Leistung	61112	Gemeindesteuern

Teilergebnishaushalt								
Nr.	Ertrags- und Aufwandsarten	Ergebnis 2022	Plan 2023	Plan 2024	Plan 2025	Plan 2026	Plan 2027	Plan 2028
E 1	+ Steuern und ähnliche Abgaben	38.945,17	61.695	67.885	67.885	67.885	67.885	67.885
	40110000 Grundsteuer A	3.610,00	3.585	3.585	3.585	3.585	3.585	3.585
	40120000 Grundsteuer B	18.982,00	18.960	19.350	19.350	19.350	19.350	19.350
	40130000 Gewerbesteuer	15.418,00	38.200	44.000	44.000	44.000	44.000	44.000
	40330000 Hundesteuer	935,17	950	950	950	950	950	950
E 8	= Summe der laufenden Erträge aus Verwaltungstätigkeit (Summe E 1 bis E 7)	38.945,17	61.695	67.885	67.885	67.885	67.885	67.885
E 16	= Laufendes Ergebnis aus Verwaltungstätigkeit (Saldo E 8 und E 15)	38.945,17	61.695	67.885	67.885	67.885	67.885	67.885
E 20	= Ordentliches Ergebnis (Summe E 16 bis E 19)	38.945,17	61.695	67.885	67.885	67.885	67.885	67.885
E 23	= Jahresergebnis (Jahresüberschuss / Jahresfehlbetrag) des Teilhaushalts (Summe E 20 bis E 22)	38.945,17	61.695	67.885	67.885	67.885	67.885	67.885

Teilfinanzhaushalt								
Nr.	Ein- und Auszahlungsarten	Ergebnis 2022	Plan 2023	Plan 2024	Plan 2025	Plan 2026	Plan 2027	Plan 2028
F 1	+ Steuern und ähnliche Abgaben	39.373,25	61.695	67.885	67.885	67.885	67.885	67.885
	60110000 Grundsteuer A	3.633,10	3.585	3.585	3.585	3.585	3.585	3.585
	60120000 Grundsteuer B	19.248,12	18.960	19.350	19.350	19.350	19.350	19.350
	60130000 Gewerbesteuer	15.556,86	38.200	44.000	44.000	44.000	44.000	44.000
	60330000 Hundesteuer	935,17	950	950	950	950	950	950
F 8	= Summe der laufenden Einzahlungen aus Verwaltungstätigkeit (Summe F 1 bis F 7)	39.373,25	61.695	67.885	67.885	67.885	67.885	67.885
F 16	= Saldo der laufenden Ein- und Auszahlungen aus Verwaltungstätigkeit	39.373,25	61.695	67.885	67.885	67.885	67.885	67.885
F 20	= Saldo der ordentlichen Ein- und Auszahlungen (Summe F 16 + F 19)	39.373,25	61.695	67.885	67.885	67.885	67.885	67.885
F 23	= Summe der ordentlichen und außerordentlichen Ein- und Auszahlungen (Summe F 21 + F 22)	39.373,25	61.695	67.885	67.885	67.885	67.885	67.885
F 34	= Finanzmittelüberschuss /-fehlbetrag des Teilhaushalts (Summe F 23 + F 33)	39.373,25	61.695	67.885	67.885	67.885	67.885	67.885



Produkthaushalt 2024 / 2025

Gemeinde: 13 Ortsgemeinde Irrhausen

Datum: 01.12.2023

Uhrzeit: 11:10:05

Haupt-Produktbereich	6	Zentrale Finanzleistungen
Produktbereich	61	Allgemeine Finanzwirtschaft
Produktgruppe	611	Steuern, allgemeine Zuweisungen, allgemeine Umlagen
Produkt	6111	Steuern
Leistung	61113	Gemeindeanteil an der Einkommenssteuer

Teilergebnishaushalt								
Nr.	Ertrags- und Aufwandsarten	Ergebnis 2022	Plan 2023	Plan 2024	Plan 2025	Plan 2026	Plan 2027	Plan 2028
E 1	+ Steuern und ähnliche Abgaben	71.556,16	66.100	67.456	67.456	67.456	67.456	67.456
	40210000 Gemeindeanteil an der Einkommensteuer	71.556,16	66.100	67.456	67.456	67.456	67.456	67.456
E 8	= Summe der laufenden Erträge aus Verwaltungstätigkeit (Summe E 1 bis E 7)	71.556,16	66.100	67.456	67.456	67.456	67.456	67.456
E 16	= Laufendes Ergebnis aus Verwaltungstätigkeit (Saldo E 8 und E 15)	71.556,16	66.100	67.456	67.456	67.456	67.456	67.456
E 20	= Ordentliches Ergebnis (Summe E 16 bis E 19)	71.556,16	66.100	67.456	67.456	67.456	67.456	67.456
E 23	= Jahresergebnis (Jahresüberschuss / Jahresfehlbetrag) des Teilhaushalts (Summe E 20 bis E 22)	71.556,16	66.100	67.456	67.456	67.456	67.456	67.456

Teilfinanzhaushalt								
Nr.	Ein- und Auszahlungsarten	Ergebnis 2022	Plan 2023	Plan 2024	Plan 2025	Plan 2026	Plan 2027	Plan 2028
F 1	+ Steuern und ähnliche Abgaben	71.556,16	66.100	67.456	67.456	67.456	67.456	67.456
	60210000 Gemeindeanteil an der Einkommensteuer	71.556,16	66.100	67.456	67.456	67.456	67.456	67.456
F 8	= Summe der laufenden Einzahlungen aus Verwaltungstätigkeit (Summe F 1 bis F 7)	71.556,16	66.100	67.456	67.456	67.456	67.456	67.456
F 16	= Saldo der laufenden Ein- und Auszahlungen aus Verwaltungstätigkeit	71.556,16	66.100	67.456	67.456	67.456	67.456	67.456
F 20	= Saldo der ordentlichen Ein- und Auszahlungen (Summe F 16 + F 19)	71.556,16	66.100	67.456	67.456	67.456	67.456	67.456
F 23	= Summe der ordentlichen und außerordentlichen Ein- und Auszahlungen (Summe F 21 + F 22)	71.556,16	66.100	67.456	67.456	67.456	67.456	67.456
F 34	= Finanzmittelüberschuss /-fehlbetrag des Teilhaushalts (Summe F 23 + F 33)	71.556,16	66.100	67.456	67.456	67.456	67.456	67.456



Produkthaushalt 2024 / 2025

Gemeinde: 13 Ortsgemeinde Irrhausen

Datum: 01.12.2023

Uhrzeit: 11:10:05

Haupt-Produktbereich	6	Zentrale Finanzleistungen
Produktbereich	61	Allgemeine Finanzwirtschaft
Produktgruppe	611	Steuern, allgemeine Zuweisungen, allgemeine Umlagen
Produkt	6111	Steuern
Leistung	61114	Gemeindeanteil an der Umsatzsteuer

Teilergebnishaushalt								
Nr.	Ertrags- und Aufwandsarten	Ergebnis 2022	Plan 2023	Plan 2024	Plan 2025	Plan 2026	Plan 2027	Plan 2028
E 1	+ Steuern und ähnliche Abgaben	9.354,27	10.000	10.000	10.000	10.000	10.000	10.000
	40220000 Gemeindeanteil an der Umsatzsteuer	9.354,27	10.000	10.000	10.000	10.000	10.000	10.000
E 8	= Summe der laufenden Erträge aus Verwaltungstätigkeit (Summe E 1 bis E 7)	9.354,27	10.000	10.000	10.000	10.000	10.000	10.000
E 16	= Laufendes Ergebnis aus Verwaltungstätigkeit (Saldo E 8 und E 15)	9.354,27	10.000	10.000	10.000	10.000	10.000	10.000
E 20	= Ordentliches Ergebnis (Summe E 16 bis E 19)	9.354,27	10.000	10.000	10.000	10.000	10.000	10.000
E 23	= Jahresergebnis (Jahresüberschuss / Jahresfehlbetrag) des Teilhaushalts (Summe E 20 bis E 22)	9.354,27	10.000	10.000	10.000	10.000	10.000	10.000

Teilfinanzhaushalt								
Nr.	Ein- und Auszahlungsarten	Ergebnis 2022	Plan 2023	Plan 2024	Plan 2025	Plan 2026	Plan 2027	Plan 2028
F 1	+ Steuern und ähnliche Abgaben	9.354,27	10.000	10.000	10.000	10.000	10.000	10.000
	60220000 Gemeindeanteil an der Umsatzsteuer	9.354,27	10.000	10.000	10.000	10.000	10.000	10.000
F 8	= Summe der laufenden Einzahlungen aus Verwaltungstätigkeit (Summe F 1 bis F 7)	9.354,27	10.000	10.000	10.000	10.000	10.000	10.000
F 16	= Saldo der laufenden Ein- und Auszahlungen aus Verwaltungstätigkeit	9.354,27	10.000	10.000	10.000	10.000	10.000	10.000
F 20	= Saldo der ordentlichen Ein- und Auszahlungen (Summe F 16 + F 19)	9.354,27	10.000	10.000	10.000	10.000	10.000	10.000
F 23	= Summe der ordentlichen und außerordentlichen Ein- und Auszahlungen (Summe F 21 + F 22)	9.354,27	10.000	10.000	10.000	10.000	10.000	10.000
F 34	= Finanzmittelüberschuss /-fehlbetrag des Teilhaushalts (Summe F 23 + F 33)	9.354,27	10.000	10.000	10.000	10.000	10.000	10.000



Produkthaushalt 2024 / 2025

Gemeinde: 13 Ortsgemeinde Irrhausen

Datum: 01.12.2023

Uhrzeit: 11:10:05

Haupt-Produktbereich	6	Zentrale Finanzleistungen
Produktbereich	61	Allgemeine Finanzwirtschaft
Produktgruppe	611	Steuern, allgemeine Zuweisungen, allgemeine Umlagen
Produkt	6113	Allgemeine Zuweisungen
Leistung	61131	Schlüsselzuweisung

Teilergebnishaushalt								
Nr.	Ertrags- und Aufwandsarten	Ergebnis 2022	Plan 2023	Plan 2024	Plan 2025	Plan 2026	Plan 2027	Plan 2028
E 2	+ Zuwendungen, allgemeine Umlagen und sonstige Transfererträge 41111000 Schlüsselzuweisung A	58.631,00	59.800	109.730	109.730	109.730	109.730	109.730
E 8	= Summe der laufenden Erträge aus Verwaltungstätigkeit (Summe E 1 bis E 7)	58.631,00	59.800	109.730	109.730	109.730	109.730	109.730
E 16	= Laufendes Ergebnis aus Verwaltungstätigkeit (Saldo E 8 und E 15)	58.631,00	59.800	109.730	109.730	109.730	109.730	109.730
E 20	= Ordentliches Ergebnis (Summe E 16 bis E 19)	58.631,00	59.800	109.730	109.730	109.730	109.730	109.730
E 23	= Jahresergebnis (Jahresüberschuss / Jahresfehlbetrag) des Teilhaushalts (Summe E 20 bis E 22)	58.631,00	59.800	109.730	109.730	109.730	109.730	109.730

Teilfinanzhaushalt								
Nr.	Ein- und Auszahlungsarten	Ergebnis 2022	Plan 2023	Plan 2024	Plan 2025	Plan 2026	Plan 2027	Plan 2028
F 2	+ Zuwendungen, allgemeine Umlagen und sonstige Transfereinzahlungen 61111000 Schlüsselzuweisung A	58.631,00	59.800	109.730	109.730	109.730	109.730	109.730
F 8	= Summe der laufenden Einzahlungen aus Verwaltungstätigkeit (Summe F 1 bis F 7)	58.631,00	59.800	109.730	109.730	109.730	109.730	109.730
F 16	= Saldo der laufenden Ein- und Auszahlungen aus Verwaltungstätigkeit	58.631,00	59.800	109.730	109.730	109.730	109.730	109.730
F 20	= Saldo der ordentlichen Ein- und Auszahlungen (Summe F 16 + F 19)	58.631,00	59.800	109.730	109.730	109.730	109.730	109.730
F 23	= Summe der ordentlichen und außerordentlichen Ein- und Auszahlungen (Summe F 21 + F 22)	58.631,00	59.800	109.730	109.730	109.730	109.730	109.730
F 34	= Finanzmittelüberschuss /-fehlbetrag des Teilhaushalts (Summe F 23 + F 33)	58.631,00	59.800	109.730	109.730	109.730	109.730	109.730



Produkthaushalt 2024 / 2025

Gemeinde: 13 Ortsgemeinde Irrhausen

Datum: 01.12.2023

Uhrzeit: 11:10:05

Haupt-Produktbereich	6	Zentrale Finanzleistungen
Produktbereich	61	Allgemeine Finanzwirtschaft
Produktgruppe	611	Steuern, allgemeine Zuweisungen, allgemeine Umlagen
Produkt	6113	Allgemeine Zuweisungen
Leistung	61132	sonstige allg. Zuweisungen

Teilergebnishaushalt								
Nr.	Ertrags- und Aufwandsarten	Ergebnis 2022	Plan 2023	Plan 2024	Plan 2025	Plan 2026	Plan 2027	Plan 2028
E 2	+ Zuwendungen, allgemeine Umlagen und sonstige Transfererträge <i>41451000 von privaten Unternehmen (Windkraft)</i>	1.159,38	1.050	1.050	1.050	1.050	1.050	1.050
E 8	= Summe der laufenden Erträge aus Verwaltungstätigkeit (Summe E 1 bis E 7)	1.159,38	1.050	1.050	1.050	1.050	1.050	1.050
E 16	= Laufendes Ergebnis aus Verwaltungstätigkeit (Saldo E 8 und E 15)	1.159,38	1.050	1.050	1.050	1.050	1.050	1.050
E 20	= Ordentliches Ergebnis (Summe E 16 bis E 19)	1.159,38	1.050	1.050	1.050	1.050	1.050	1.050
E 23	= Jahresergebnis (Jahresüberschuss / Jahresfehlbetrag) des Teilhaushalts (Summe E 20 bis E 22)	1.159,38	1.050	1.050	1.050	1.050	1.050	1.050

Teilfinanzhaushalt								
Nr.	Ein- und Auszahlungsarten	Ergebnis 2022	Plan 2023	Plan 2024	Plan 2025	Plan 2026	Plan 2027	Plan 2028
F 2	+ Zuwendungen, allgemeine Umlagen und sonstige Transfereinzahlungen <i>61451000 von privaten Unternehmen</i>	1.159,38	1.050	1.050	1.050	1.050	1.050	1.050
F 8	= Summe der laufenden Einzahlungen aus Verwaltungstätigkeit (Summe F 1 bis F 7)	1.159,38	1.050	1.050	1.050	1.050	1.050	1.050
F 16	= Saldo der laufenden Ein- und Auszahlungen aus Verwaltungstätigkeit	1.159,38	1.050	1.050	1.050	1.050	1.050	1.050
F 20	= Saldo der ordentlichen Ein- und Auszahlungen (Summe F 16 + F 19)	1.159,38	1.050	1.050	1.050	1.050	1.050	1.050
F 23	= Summe der ordentlichen und außerordentlichen Ein- und Auszahlungen (Summe F 21 + F 22)	1.159,38	1.050	1.050	1.050	1.050	1.050	1.050
F 34	= Finanzmittelüberschuss /-fehlbetrag des Teilhaushalts (Summe F 23 + F 33)	1.159,38	1.050	1.050	1.050	1.050	1.050	1.050



Produkthaushalt 2024 / 2025

Gemeinde: 13 Ortsgemeinde Irrhausen

Datum: 01.12.2023

Uhrzeit: 11:10:05

Haupt-Produktbereich	6	Zentrale Finanzleistungen
Produktbereich	61	Allgemeine Finanzwirtschaft
Produktgruppe	611	Steuern, allgemeine Zuweisungen, allgemeine Umlagen
Produkt	6115	Abgeführte allgemeine Umlagen
Leistung	61154	Kreisumlage

		Teilergebnishaushalt						
Nr.	Ertrags- und Aufwandsarten	Ergebnis 2022	Plan 2023	Plan 2024	Plan 2025	Plan 2026	Plan 2027	Plan 2028
E 12	- Zuwendungen, Umlagen und sonstige Transferaufwendungen <i>54420000 Allgemeine Umlagen an Gemeindeverbände</i>	85.451,00	85.480	104.340	104.340	104.340	104.340	104.340
E 15	= Summe der laufenden Aufwendungen aus Verwaltungstätigkeit (Summe E 9 bis E 14)	85.451,00	85.480	104.340	104.340	104.340	104.340	104.340
E 16	= Laufendes Ergebnis aus Verwaltungstätigkeit (Saldo E 8 und E 15)	-85.451,00	-85.480	-104.340	-104.340	-104.340	-104.340	-104.340
E 20	= Ordentliches Ergebnis (Summe E 16 bis E 19)	-85.451,00	-85.480	-104.340	-104.340	-104.340	-104.340	-104.340
E 23	= Jahresergebnis (Jahresüberschuss / Jahresfehlbetrag) des Teilhaushalts (Summe E 20 bis E 22)	-85.451,00	-85.480	-104.340	-104.340	-104.340	-104.340	-104.340

		Teilfinanzhaushalt						
Nr.	Ein- und Auszahlungsarten	Ergebnis 2022	Plan 2023	Plan 2024	Plan 2025	Plan 2026	Plan 2027	Plan 2028
F 12	- Zuwendungen, Umlagen und sonstige Transferauszahlungen <i>74420000 Allgemeine Umlagen an Gemeinden und Gemeindeverbände</i>	85.451,00	85.480	104.340	104.340	104.340	104.340	104.340
F 15	= Summe der laufenden Auszahlungen aus Verwaltungstätigkeit (Summe F 9 bis F14)	85.451,00	85.480	104.340	104.340	104.340	104.340	104.340
F 16	= Saldo der laufenden Ein- und Auszahlungen aus Verwaltungstätigkeit	-85.451,00	-85.480	-104.340	-104.340	-104.340	-104.340	-104.340
F 20	= Saldo der ordentlichen Ein- und Auszahlungen (Summe F 16 + F 19)	-85.451,00	-85.480	-104.340	-104.340	-104.340	-104.340	-104.340
F 23	Summe der ordentlichen und außerordentlichen Ein- und Auszahlungen (Summe F 21 + F 22)	-85.451,00	-85.480	-104.340	-104.340	-104.340	-104.340	-104.340
F 34	= Finanzmittelüberschuss /-fehlbetrag des Teilhaushalts (Summe F 23 + F 33)	-85.451,00	-85.480	-104.340	-104.340	-104.340	-104.340	-104.340



Produkthaushalt 2024 / 2025

Gemeinde: 13 Ortsgemeinde Irrhausen

Datum: 01.12.2023

Uhrzeit: 11:10:05

Haupt-Produktbereich	6	Zentrale Finanzleistungen
Produktbereich	61	Allgemeine Finanzwirtschaft
Produktgruppe	611	Steuern, allgemeine Zuweisungen, allgemeine Umlagen
Produkt	6115	Abgeführte allgemeine Umlagen
Leistung	61155	Verbandsgemeindeumlage

Teilergebnishaushalt								
Nr.	Ertrags- und Aufwandsarten	Ergebnis 2022	Plan 2023	Plan 2024	Plan 2025	Plan 2026	Plan 2027	Plan 2028
E 12	- Zuwendungen, Umlagen und sonstige Transferaufwendungen <i>54420000 Allgemeine Umlagen an Gemeindeverbände</i>	89.317,00	89.350	106.520	106.520	106.520	106.520	106.520
E 15	= Summe der laufenden Aufwendungen aus Verwaltungstätigkeit (Summe E 9 bis E 14)	89.317,00	89.350	106.520	106.520	106.520	106.520	106.520
E 16	= Laufendes Ergebnis aus Verwaltungstätigkeit (Saldo E 8 und E 15)	-89.317,00	-89.350	-106.520	-106.520	-106.520	-106.520	-106.520
E 20	= Ordentliches Ergebnis (Summe E 16 bis E 19)	-89.317,00	-89.350	-106.520	-106.520	-106.520	-106.520	-106.520
E 23	= Jahresergebnis (Jahresüberschuss / Jahresfehlbetrag) des Teilhaushalts (Summe E 20 bis E 22)	-89.317,00	-89.350	-106.520	-106.520	-106.520	-106.520	-106.520

Teilfinanzhaushalt								
Nr.	Ein- und Auszahlungsarten	Ergebnis 2022	Plan 2023	Plan 2024	Plan 2025	Plan 2026	Plan 2027	Plan 2028
F 12	- Zuwendungen, Umlagen und sonstige Transferauszahlungen <i>74420000 Allgemeine Umlagen an Gemeinden und Gemeindeverbände</i>	89.317,00	89.350	106.520	106.520	106.520	106.520	106.520
F 15	= Summe der laufenden Auszahlungen aus Verwaltungstätigkeit (Summe F 9 bis F 14)	89.317,00	89.350	106.520	106.520	106.520	106.520	106.520
F 16	= Saldo der laufenden Ein- und Auszahlungen aus Verwaltungstätigkeit	-89.317,00	-89.350	-106.520	-106.520	-106.520	-106.520	-106.520
F 20	= Saldo der ordentlichen Ein- und Auszahlungen (Summe F 16 + F 19)	-89.317,00	-89.350	-106.520	-106.520	-106.520	-106.520	-106.520
F 23	= Summe der ordentlichen und außerordentlichen Ein- und Auszahlungen (Summe F 21 + F 22)	-89.317,00	-89.350	-106.520	-106.520	-106.520	-106.520	-106.520
F 34	= Finanzmittelüberschuss /-fehlbetrag des Teilhaushalts (Summe F 23 + F 33)	-89.317,00	-89.350	-106.520	-106.520	-106.520	-106.520	-106.520



Produkthaushalt 2024 / 2025

Gemeinde: 13 Ortsgemeinde Irrhausen

Datum: 01.12.2023

Uhrzeit: 11:10:05

Haupt-Produktbereich	6	Zentrale Finanzleistungen
Produktbereich	61	Allgemeine Finanzwirtschaft
Produktgruppe	611	Steuern, allgemeine Zuweisungen, allgemeine Umlagen
Produkt	6116	Steuerbeteiligungen
Leistung	61161	Gewerbesteuerumlage

		Teilergebnishaushalt						
Nr.	Ertrags- und Aufwandsarten	Ergebnis 2022	Plan 2023	Plan 2024	Plan 2025	Plan 2026	Plan 2027	Plan 2028
E 12	- Zuwendungen, Umlagen und sonstige Transferaufwendungen 54310000 Gewerbesteuerumlage	1.581,50	3.600	4.030	4.030	4.030	4.030	4.030
E 15	= Summe der laufenden Aufwendungen aus Verwaltungstätigkeit (Summe E 9 bis E 14)	1.581,50	3.600	4.030	4.030	4.030	4.030	4.030
E 16	= Laufendes Ergebnis aus Verwaltungstätigkeit (Saldo E 8 und E 15)	-1.581,50	-3.600	-4.030	-4.030	-4.030	-4.030	-4.030
E 20	= Ordentliches Ergebnis (Summe E 16 bis E 19)	-1.581,50	-3.600	-4.030	-4.030	-4.030	-4.030	-4.030
E 23	= Jahresergebnis (Jahresüberschuss / Jahresfehlbetrag) des Teilhaushalts (Summe E 20 bis E 22)	-1.581,50	-3.600	-4.030	-4.030	-4.030	-4.030	-4.030

		Teilfinanzhaushalt						
Nr.	Ein- und Auszahlungsarten	Ergebnis 2022	Plan 2023	Plan 2024	Plan 2025	Plan 2026	Plan 2027	Plan 2028
F 12	- Zuwendungen, Umlagen und sonstige Transferauszahlungen 74310000 Gewerbesteuerumlage	1.581,50	3.600	4.030	4.030	4.030	4.030	4.030
F 15	= Summe der laufenden Auszahlungen aus Verwaltungstätigkeit (Summe F 9 bis F 14)	1.581,50	3.600	4.030	4.030	4.030	4.030	4.030
F 16	= Saldo der laufenden Ein- und Auszahlungen aus Verwaltungstätigkeit	-1.581,50	-3.600	-4.030	-4.030	-4.030	-4.030	-4.030
F 20	= Saldo der ordentlichen Ein- und Auszahlungen (Summe F 16 + F 19)	-1.581,50	-3.600	-4.030	-4.030	-4.030	-4.030	-4.030
F 23	Summe der ordentlichen und außerordentlichen Ein- und Auszahlungen (Summe F 21 + F 22)	-1.581,50	-3.600	-4.030	-4.030	-4.030	-4.030	-4.030
F 34	= Finanzmittelüberschuss /-fehlbetrag des Teilhaushalts (Summe F 23 + F 33)	-1.581,50	-3.600	-4.030	-4.030	-4.030	-4.030	-4.030



Produkthaushalt 2024 / 2025

Gemeinde: 13 Ortsgemeinde Irrhausen

Datum: 01.12.2023

Uhrzeit: 11:10:05

Haupt-Produktbereich	6	Zentrale Finanzleistungen
Produktbereich	61	Allgemeine Finanzwirtschaft
Produktgruppe	611	Steuern, allgemeine Zuweisungen, allgemeine Umlagen
Produkt	6117	Ausgleichsleistungen
Leistung	61171	Ausgleichsleistungen (§ 21 L FAG)

Teilergebnishaushalt								
Nr.	Ertrags- und Aufwandsarten	Ergebnis 2022	Plan 2023	Plan 2024	Plan 2025	Plan 2026	Plan 2027	Plan 2028
E 1	+ Steuern und ähnliche Abgaben	7.574,50	6.750	6.890	6.890	6.890	6.890	6.890
	40521000 Familienleistungsausgleich	7.574,50	6.750	6.890	6.890	6.890	6.890	6.890
E 8	= Summe der laufenden Erträge aus Verwaltungstätigkeit (Summe E 1 bis E 7)	7.574,50	6.750	6.890	6.890	6.890	6.890	6.890
E 16	= Laufendes Ergebnis aus Verwaltungstätigkeit (Saldo E 8 und E 15)	7.574,50	6.750	6.890	6.890	6.890	6.890	6.890
E 20	= Ordentliches Ergebnis (Summe E 16 bis E 19)	7.574,50	6.750	6.890	6.890	6.890	6.890	6.890
E 23	= Jahresergebnis (Jahresüberschuss / Jahresfehlbetrag) des Teilhaushalts (Summe E 20 bis E 22)	7.574,50	6.750	6.890	6.890	6.890	6.890	6.890

Teilfinanzhaushalt								
Nr.	Ein- und Auszahlungsarten	Ergebnis 2022	Plan 2023	Plan 2024	Plan 2025	Plan 2026	Plan 2027	Plan 2028
F 1	+ Steuern und ähnliche Abgaben	7.574,50	6.750	6.890	6.890	6.890	6.890	6.890
	60521000 Familienleistungsausgleich	7.574,50	6.750	6.890	6.890	6.890	6.890	6.890
F 8	= Summe der laufenden Einzahlungen aus Verwaltungstätigkeit (Summe F 1 bis F 7)	7.574,50	6.750	6.890	6.890	6.890	6.890	6.890
F 16	= Saldo der laufenden Ein- und Auszahlungen aus Verwaltungstätigkeit	7.574,50	6.750	6.890	6.890	6.890	6.890	6.890
F 20	= Saldo der ordentlichen Ein- und Auszahlungen (Summe F 16 + F 19)	7.574,50	6.750	6.890	6.890	6.890	6.890	6.890
F 23	= Summe der ordentlichen und außerordentlichen Ein- und Auszahlungen (Summe F 21 + F 22)	7.574,50	6.750	6.890	6.890	6.890	6.890	6.890
F 34	= Finanzmittelüberschuss /-fehlbetrag des Teilhaushalts (Summe F 23 + F 33)	7.574,50	6.750	6.890	6.890	6.890	6.890	6.890



Produkthaushalt 2024 / 2025

Gemeinde: 13 Ortsgemeinde Irrhausen

Datum: 01.12.2023

Uhrzeit: 11:10:05

Haupt-Produktbereich	6	Zentrale Finanzleistungen
Produktbereich	61	Allgemeine Finanzwirtschaft
Produktgruppe	612	Sonstige allgemeine Finanzwirtschaft (soweit nicht einem anderen Produkt direkt zugeordnet)
Produkt	6121	Zinsen und ähnliche Erträge
Leistung	61214	Zinsen (§ 233a AO)

Teilergebnishaushalt								
Nr.	Ertrags- und Aufwandsarten	Ergebnis 2022	Plan 2023	Plan 2024	Plan 2025	Plan 2026	Plan 2027	Plan 2028
E 17	+ Zinserträge und sonstige Finanzerträge 47920000 Vollverzinsung aus Gewerbesteuer (§ 233a AO)	286,00	0	0	0	0	0	0
E 19	= Saldo der Zins -und sonstigen Finanzerträge und -aufwendungen (Saldo E 17 und E 18)	286,00	0	0	0	0	0	0
E 20	= Ordentliches Ergebnis (Summe E 16 bis E 19)	286,00	0	0	0	0	0	0
E 23	= Jahresergebnis (Jahresüberschuss / Jahresfehlbetrag) des Teilhaushalts (Summe E 20 bis E 22)	286,00	0	0	0	0	0	0

Teilfinanzhaushalt								
Nr.	Ein- und Auszahlungsarten	Ergebnis 2022	Plan 2023	Plan 2024	Plan 2025	Plan 2026	Plan 2027	Plan 2028
F 17	+ Zinseinzahlungen und sonstige Finanzeinzahlungen 67920000 Vollverzinsung aus Gewerbesteuer (§ 233a AO)	286,00	0	0	0	0	0	0
F 19	= Saldo der Zins- und der sonstigen Finanzein- und -auszahlungen	286,00	0	0	0	0	0	0
F 20	= Saldo der ordentlichen Ein- und Auszahlungen (Summe F 16 + F 19)	286,00	0	0	0	0	0	0
F 23	= Summe der ordentlichen und außerordentlichen Ein- und Auszahlungen (Summe F 21 + F 22)	286,00	0	0	0	0	0	0
F 34	= Finanzmittelüberschuss /-fehlbetrag des Teilhaushalts (Summe F 23 + F 33)	286,00	0	0	0	0	0	0



Produkthaushalt 2024 / 2025

Gemeinde: 13 Ortsgemeinde Irrhausen

Datum: 01.12.2023

Uhrzeit: 11:10:05

Haupt-Produktbereich	6	Zentrale Finanzleistungen
Produktbereich	61	Allgemeine Finanzwirtschaft
Produktgruppe	612	Sonstige allgemeine Finanzwirtschaft (soweit nicht einem anderen Produkt direkt zugeordnet)
Produkt	6122	Zinsen und ähnliche Aufwendungen
Leistung	61221	Zinsen Darlehen

Teilergebnishaushalt								
Nr.	Ertrags- und Aufwandsarten	Ergebnis 2022	Plan 2023	Plan 2024	Plan 2025	Plan 2026	Plan 2027	Plan 2028
E 18	- Zinsaufwendungen und sonstige Finanzaufwendungen <i>57510000 an inländische Kreditinstitute</i>	554,59	1.020	2.244	3.873	3.873	3.862	3.862
E 19	= Saldo der Zins- und sonstigen Finanzerträge und -aufwendungen (Saldo E 17 und E 18)	-554,59	-1.020	-2.244	-3.873	-3.873	-3.862	-3.862
E 20	= Ordentliches Ergebnis (Summe E 16 bis E 19)	-554,59	-1.020	-2.244	-3.873	-3.873	-3.862	-3.862
E 23	= Jahresergebnis (Jahresüberschuss / Jahresfehlbetrag) des Teilhaushalts (Summe E 20 bis E 22)	-554,59	-1.020	-2.244	-3.873	-3.873	-3.862	-3.862

Teilfinanzhaushalt								
Nr.	Ein- und Auszahlungsarten	Ergebnis 2022	Plan 2023	Plan 2024	Plan 2025	Plan 2026	Plan 2027	Plan 2028
F 18	- Zinsauszahlungen und sonstige Finanzauszahlungen <i>77510000 an inländische Kreditinstitute</i>	554,59	1.020	2.244	3.873	3.873	3.862	3.862
F 19	= Saldo der Zins- und der sonstigen Finanzein- und -auszahlungen	-554,59	-1.020	-2.244	-3.873	-3.873	-3.862	-3.862
F 20	= Saldo der ordentlichen Ein- und Auszahlungen (Summe F 16 + F 19)	-554,59	-1.020	-2.244	-3.873	-3.873	-3.862	-3.862
F 23	Summe der ordentlichen und außerordentlichen Ein- und Auszahlungen (Summe F 21 + F 22)	-554,59	-1.020	-2.244	-3.873	-3.873	-3.862	-3.862
F 34	= Finanzmittelüberschuss /-fehlbetrag des Teilhaushalts (Summe F 23 + F 33)	-554,59	-1.020	-2.244	-3.873	-3.873	-3.862	-3.862



Produkthaushalt 2024 / 2025

Gemeinde: 13 Ortsgemeinde Irrhausen

Datum: 01.12.2023

Uhrzeit: 11:10:05

Haupt-Produktbereich	6	Zentrale Finanzleistungen
Produktbereich	61	Allgemeine Finanzwirtschaft
Produktgruppe	612	Sonstige allgemeine Finanzwirtschaft (soweit nicht einem anderen Produkt direkt zugeordnet)
Produkt	6122	Zinsen und ähnliche Aufwendungen
Leistung	61223	Kassenkreditzinsen

Teilergebnishaushalt								
Nr.	Ertrags- und Aufwandsarten	Ergebnis 2022	Plan 2023	Plan 2024	Plan 2025	Plan 2026	Plan 2027	Plan 2028
E 18	- Zinsaufwendungen und sonstige Finanzaufwendungen <i>57430000 an Gemeinden und Gemeindeverbände</i>	1.078,31	500	2.540	2.832	2.832	2.832	2.832
E 19	= Saldo der Zins -und sonstigen Finanzerträge und -aufwendungen (Saldo E 17 und E 18)	-1.078,31	-500	-2.540	-2.832	-2.832	-2.832	-2.832
E 20	= Ordentliches Ergebnis (Summe E 16 bis E 19)	-1.078,31	-500	-2.540	-2.832	-2.832	-2.832	-2.832
E 23	= Jahresergebnis (Jahresüberschuss / Jahresfehlbetrag) des Teilhaushalts (Summe E 20 bis E 22)	-1.078,31	-500	-2.540	-2.832	-2.832	-2.832	-2.832

Teilfinanzhaushalt								
Nr.	Ein- und Auszahlungsarten	Ergebnis 2022	Plan 2023	Plan 2024	Plan 2025	Plan 2026	Plan 2027	Plan 2028
F 18	- Zinsauszahlungen und sonstige Finanzauszahlungen <i>77430000 an Gemeinden und Gemeindeverbände</i>	1.078,31	500	2.540	2.832	2.832	2.832	2.832
F 19	= Saldo der Zins- und der sonstigen Finanzein- und -auszahlungen	-1.078,31	-500	-2.540	-2.832	-2.832	-2.832	-2.832
F 20	= Saldo der ordentlichen Ein- und Auszahlungen (Summe F 16 + F 19)	-1.078,31	-500	-2.540	-2.832	-2.832	-2.832	-2.832
F 23	Summe der ordentlichen und außerordentlichen Ein- und Auszahlungen (Summe F 21 + F 22)	-1.078,31	-500	-2.540	-2.832	-2.832	-2.832	-2.832
F 34	= Finanzmittelüberschuss /-fehlbetrag des Teilhaushalts (Summe F 23 + F 33)	-1.078,31	-500	-2.540	-2.832	-2.832	-2.832	-2.832



Produkthaushalt 2024 / 2025

Gemeinde: 13 Ortsgemeinde Irrhausen

Datum: 01.12.2023

Uhrzeit: 11:10:05

Haupt-Produktbereich	6	Zentrale Finanzleistungen
Produktbereich	61	Allgemeine Finanzwirtschaft
Produktgruppe	612	Sonstige allgemeine Finanzwirtschaft (soweit nicht einem anderen Produkt direkt zugeordnet)
Produkt	6123	Schuldendiensthilfen
Leistung	61233	Entschuldungsfond KEF-RP

Teilergebnishaushalt								
Nr.	Ertrags- und Aufwandsarten	Ergebnis 2022	Plan 2023	Plan 2024	Plan 2025	Plan 2026	Plan 2027	Plan 2028
E 2	+ Zuwendungen, allgemeine Umlagen und sonstige Transfererträge <i>41320000 Zuweisung Land für KEF-RP</i>	-1.293,00	0	0	0	0	0	0
E 8	= Summe der laufenden Erträge aus Verwaltungstätigkeit (Summe E 1 bis E 7)	-1.293,00	0	0	0	0	0	0
E 16	= Laufendes Ergebnis aus Verwaltungstätigkeit (Saldo E 8 und E 15)	-1.293,00	0	0	0	0	0	0
E 20	= Ordentliches Ergebnis (Summe E 16 bis E 19)	-1.293,00	0	0	0	0	0	0
E 23	= Jahresergebnis (Jahresüberschuss / Jahresfehlbetrag) des Teilhaushalts (Summe E 20 bis E 22)	-1.293,00	0	0	0	0	0	0

Teilfinanzhaushalt								
Nr.	Ein- und Auszahlungsarten	Ergebnis 2022	Plan 2023	Plan 2024	Plan 2025	Plan 2026	Plan 2027	Plan 2028
F 2	+ Zuwendungen, allgemeine Umlagen und sonstige Transfereinzahlungen <i>61320000 Zuweisung Land für KEF-RP</i>	-1.293,00	0	0	0	0	0	0
F 8	= Summe der laufenden Einzahlungen aus Verwaltungstätigkeit (Summe F 1 bis F 7)	-1.293,00	0	0	0	0	0	0
F 16	= Saldo der laufenden Ein- und Auszahlungen aus Verwaltungstätigkeit	-1.293,00	0	0	0	0	0	0
F 20	= Saldo der ordentlichen Ein- und Auszahlungen (Summe F 16 + F 19)	-1.293,00	0	0	0	0	0	0
F 23	= Summe der ordentlichen und außerordentlichen Ein- und Auszahlungen (Summe F 21 + F 22)	-1.293,00	0	0	0	0	0	0
F 34	= Finanzmittelüberschuss /-fehlbetrag des Teilhaushalts (Summe F 23 + F 33)	-1.293,00	0	0	0	0	0	0



Teilergebnishaushalt 2024 / 2025

Datum: 01.12.2023

Uhrzeit: 11:13:02

Gemeinde: 13 Ortsgemeinde Irrhausen

Teilhaushalte 02 Zentrale Finanzdienstleistungen

Ifd. Nr.	Teilergebnishaushalt	Ergebnis des Haushaltsvorjahres	Ansätze des Haushaltsvorjahres einschl. Nachträge	Ansatz des ersten Haushaltsjahres	Ansatz des zweiten Haushaltsjahres	Planungsdaten des Haushaltsfolgejahres	Planungsdaten des zweiten Haushaltsfolgejahres	
		2022	2023	2024	2025	2026	2027	
		in €	in €	in €	in €	in €	in €	
E 1	+	Steuern und ähnliche Abgaben	127.430,10	144.545	152.231	152.231	152.231	152.231
		40110000 Grundsteuer A	3.610,00	3.585	3.585	3.585	3.585	3.585
		40120000 Grundsteuer B	18.982,00	18.960	19.350	19.350	19.350	19.350
		40130000 Gewerbesteuer	15.418,00	38.200	44.000	44.000	44.000	44.000
		40210000 Gemeindeanteil an der Einkommensteuer	71.556,16	66.100	67.456	67.456	67.456	67.456
		40220000 Gemeindeanteil an der Umsatzsteuer	9.354,27	10.000	10.000	10.000	10.000	10.000
		40330000 Hundesteuer	935,17	950	950	950	950	950
		40521000 Familienleistungsausgleich	7.574,50	6.750	6.890	6.890	6.890	6.890
E 2	+	Zuwendungen, allgemeine Umlagen und sonstige Transfererträge	58.497,38	60.850	110.780	110.780	110.780	110.780
		41111000 Schlüsselzuweisung A	58.631,00	59.800	109.730	109.730	109.730	109.730
		41320000 vom Land	-1.293,00	0	0	0	0	0
		41451000 von privaten Unternehmen	1.159,38	1.050	1.050	1.050	1.050	1.050
E 8	=	Summe der laufenden Erträge aus Verwaltungstätigkeit (Summe E 1 bis E 7)	185.927,48	205.395	263.011	263.011	263.011	263.011
E 12	-	Zuwendungen, Umlagen und sonstige Transferaufwendungen	176.349,50	178.430	214.890	214.890	214.890	214.890
		54310000 Gewerbesteuerumlage	1.581,50	3.600	4.030	4.030	4.030	4.030
		54420000 Allgemeine Umlagen an Gemeindeverbände	174.768,00	174.830	210.860	210.860	210.860	210.860
E 15	=	Summe der laufenden Aufwendungen aus Verwaltungstätigkeit (Summe E 9 bis E 14)	176.349,50	178.430	214.890	214.890	214.890	214.890
E 16	=	Laufendes Ergebnis aus Verwaltungstätigkeit (Saldo E 8 und E 15)	9.577,98	26.965	48.121	48.121	48.121	48.121
E 17	+	Zinserträge und sonstige Finanzerträge	286,00	0	0	0	0	0
		47920000 Vollverzinsung aus Gewerbesteuer (§ 233a AO)	286,00	0	0	0	0	0
E 18	-	Zinsaufwendungen und sonstige Finanzaufwendungen	1.632,90	1.520	4.784	6.705	6.705	6.694
		57430000 an Gemeinden und Gemeindeverbände	1.078,31	500	2.540	2.832	2.832	2.832
		57510000 an inländische Kreditinstitute	554,59	1.020	2.244	3.873	3.873	3.862
E 19	=	Saldo der Zins -und sonstigen Finanzerträge und -aufwendungen (Saldo E 17 und E 18)	-1.346,90	-1.520	-4.784	-6.705	-6.705	-6.694
E 20	=	Ordentliches Ergebnis (Summe E 16 bis E 19)	8.231,08	25.445	43.337	41.416	41.416	41.427
E 23	=	Jahresergebnis (Jahresüberschuss / Jahresfehlbetrag) des Teilhaushalts (Summe E 20 bis E 22)	8.231,08	25.445	43.337	41.416	41.416	41.427

*** Ende der Liste "Teilergebnishaushalt" ***



Teilfinanzhaushalt 2024 / 2025

Datum: 01.12.2023

Uhrzeit: 11:11:59

Gemeinde: 13 Ortsgemeinde Irrhausen

Teilhaushalte 02 Zentrale Finanzdienstleistungen

fd. Nr.	Teilfinanzhaushalt	Ergebnis des Haushaltsvorjahres	Ansätze des Haushaltsvorjahres einschl. Nachträge	Ansatz des ersten Haushaltsjahres	Ansatz des zweiten Haushaltsjahres	Planungsdaten des Haushaltsfolgejahres	Planungsdaten des zweiten Haushaltsfolgejahres	
		2022	2023	2024	2025	2026	2027	
		in €	in €	in €	in €	in €	in €	
F 1	+	Steuern und ähnliche Abgaben	127.858,18	144.545	152.231	152.231	152.231	152.231
		60110000 Grundsteuer A	3.633,10	3.585	3.585	3.585	3.585	3.585
		60120000 Grundsteuer B	19.248,12	18.960	19.350	19.350	19.350	19.350
		60130000 Gewerbesteuer	15.556,86	38.200	44.000	44.000	44.000	44.000
		60210000 Gemeindeanteil an der Einkommensteuer	71.556,16	66.100	67.456	67.456	67.456	67.456
		60220000 Gemeindeanteil an der Umsatzsteuer	9.354,27	10.000	10.000	10.000	10.000	10.000
		60330000 Hundesteuer	935,17	950	950	950	950	950
		60521000 Familienleistungsausgleich	7.574,50	6.750	6.890	6.890	6.890	6.890
F 2	+	Zuwendungen, allgemeine Umlagen und sonstige Transfereinzahlungen	58.497,38	60.850	110.780	110.780	110.780	110.780
		61111000 Schlüsselzuweisung A	58.631,00	59.800	109.730	109.730	109.730	109.730
		61320000 vom Land	-1.293,00	0	0	0	0	0
		61451000 von privaten Unternehmen	1.159,38	1.050	1.050	1.050	1.050	1.050
F 8	=	Summe der laufenden Einzahlungen aus Verwaltungstätigkeit (Summe F 1 bis F 7)	186.355,56	205.395	263.011	263.011	263.011	263.011
F 12	-	Zuwendungen, Umlagen und sonstige Transferauszahlungen	176.349,50	178.430	214.890	214.890	214.890	214.890
		74310000 Gewerbesteuerumlage	1.581,50	3.600	4.030	4.030	4.030	4.030
		74420000 Allgemeine Umlagen an Gemeinden und Gemeindeverbände	174.768,00	174.830	210.860	210.860	210.860	210.860
F 15	=	Summe der laufenden Auszahlungen aus Verwaltungstätigkeit (Summe F 9 bis F 14)	176.349,50	178.430	214.890	214.890	214.890	214.890
F 16	=	Saldo der laufenden Ein- und Auszahlungen aus Verwaltungstätigkeit	10.006,06	26.965	48.121	48.121	48.121	48.121
F 17	+	Zinseinzahlungen und sonstige Finanzeinzahlungen	286,00	0	0	0	0	0
		67920000 Vollverzinsung aus Gewerbesteuer (§ 233a AO)	286,00	0	0	0	0	0
F 18	-	Zinsauszahlungen und sonstige Finanzauszahlungen	1.632,90	1.520	4.784	6.705	6.705	6.694
		77430000 an Gemeinden und Gemeindeverbände	1.078,31	500	2.540	2.832	2.832	2.832
		77510000 an inländische Kreditinstitute	554,59	1.020	2.244	3.873	3.873	3.862
F 19	=	Saldo der Zins- und der sonstigen Finanzein- und -auszahlungen	-1.346,90	-1.520	-4.784	-6.705	-6.705	-6.694
F 20	=	Saldo der ordentlichen Ein- und Auszahlungen (Summe F 16 + F 19)	8.659,16	25.445	43.337	41.416	41.416	41.427
F 23		Summe der ordentlichen und außerordentlichen Ein- und Auszahlungen (Summe F 21 + F 22)	8.659,16	25.445	43.337	41.416	41.416	41.427
F 34	=	Finanzmittelüberschuss /-fehlbetrag des Teilhaushalts (Summe F 23 + F 33)	8.659,16	25.445	43.337	41.416	41.416	41.427

*** Ende der Liste "Teilfinanzhaushalt" ***



Ergebnishaushalt 2024 / 2025

Datum: 01.12.2023

Uhrzeit: 11:02:27

Gemeinde: 13 Ortsgemeinde Irrhausen

lfd. Nr.	Ergebnishaushalt	Ergebnis des Haushaltsvorvorjahres	Ansätze des Haushaltsvorjahres einschl. Nachträge	Ansatz des ersten Haushaltsjahres	Ansatz des zweiten Haushaltsjahres	Planungsdaten des Haushaltsfolgejahres	Planungsdaten des zweiten Haushaltsfolgejahres
		2022	2023	2024	2025	2026	2027
		in €	in €	in €	in €	in €	in €
E 1	Steuern und ähnliche Abgaben	127.430,10	144.545	152.231	152.231	152.231	152.231
	40110000 Grundsteuer A	3.610,00	3.585	3.585	3.585	3.585	3.585
	40120000 Grundsteuer B	18.982,00	18.960	19.350	19.350	19.350	19.350
	40130000 Gewerbesteuer	15.418,00	38.200	44.000	44.000	44.000	44.000
	40210000 Gemeindeanteil an der Einkommensteuer	71.556,16	66.100	67.456	67.456	67.456	67.456
	40220000 Gemeindeanteil an der Umsatzsteuer	9.354,27	10.000	10.000	10.000	10.000	10.000
	40330000 Hundesteuer	935,17	950	950	950	950	950
	40521000 Familienleistungsausgleich	7.574,50	6.750	6.890	6.890	6.890	6.890
E 2	+ Zuwendungen, allgemeine Umlagen und sonstige Transfererträge	82.611,96	65.190	115.245	115.245	115.116	114.869
	41111000 Schlüsselzuweisung A	58.631,00	59.800	109.730	109.730	109.730	109.730
	41320000 vom Land	-1.293,00	0	0	0	0	0
	41443000 von Gemeinden und Gemeindeverbänden	13.915,08	75	75	75	75	75
	41450000 vom privaten Bereich	75,00	0	0	0	0	0
	41451000 von privaten Unternehmen	1.159,38	1.050	1.050	1.050	1.050	1.050
	41459000 vom sonstigen privaten Bereich	5.000,00	0	0	0	0	0
	41490000 von Sonstigen	773,50	0	0	0	0	0
	41510000 Sonderposten aus Zuwendungen	4.351,00	4.265	4.390	4.390	4.261	4.014
E 3	+ Erträge der sozialen Sicherung	0,00	0	0	0	0	0
E 4	+ Öffentlich-rechtliche Leistungsentgelte	18.290,83	14.545	17.459	16.000	15.982	15.973
	43210000 Entgelte für die Benutzung von öffentlichen Einrichtungen und für wirtschaftliche Dienstleistungen	500,00	800	800	800	800	800
	43224000 für das Bestattungswesen	750,00	765	465	465	465	465
	43224100 lfd. Unterhaltungsgebühren-Vorauszahlungen-	4.218,00	2.700	4.429	3.000	3.000	3.000
	43224200 lfd. Unterhaltungsgebühren-Abrechnung-	-1.511,14	0	0	0	0	0
	43230000 Entgelte für die Unterhaltung von Straßen, Wirtschaftswegen u.a. öffentlichen Einrichtungen	8.458,14	4.450	5.850	5.850	5.850	5.850
	43700000 Erträge aus der Auflösung von Sonderposten für Beiträge und ähnliche Entgelte	5.609,00	5.609	5.609	5.609	5.609	5.609
	43900000 Erträge aus der Auflösung von Sonderposten für Grabnutzungsentgelte	260,83	221	281	251	233	224
	43910000 Erträge aus der Auflösung von Sonderposten für Grabnutzungsentgelte Friedhofsgebäude/Leichenhalle	6,00	0	25	25	25	25
E 5	+ Privatrechtliche Leistungsentgelte	4.345,00	4.345	4.345	4.345	4.345	4.345
	44120000 Miete Sitzungslokal	1.105,00	1.105	1.105	1.105	1.105	1.105
	44120100 Miete Mietobjekte	3.240,00	3.240	3.240	3.240	3.240	3.240
E 6	+ Kostenerstattungen und Kostenumlagen	6.440,02	6.340	6.340	6.340	6.340	6.340
	44244000 von Zweckverbänden	3.284,28	4.000	4.000	4.000	4.000	4.000
	44250000 Erstattungen	1.115,74	300	300	300	300	300
	44250100 Abschläge Nebenkosten Mietobjekte	2.040,00	2.040	2.040	2.040	2.040	2.040
E 7	+ Sonstige laufende Erträge	18.422,88	8.300	8.750	8.750	8.300	8.300
	46112000 Erträge aus der Veräußerung von Grundstücken und Gebäuden	9.380,31	0	0	0	0	0
	46250000 Konzessionsabgaben	9.042,57	8.300	8.750	8.750	8.300	8.300
E 8	= Summe der laufenden Erträge aus Verwaltungstätigkeit (Summe E 1 bis E 7)	257.540,79	243.265	304.370	302.911	302.314	302.058
E 9	- Personal- und Versorgungsaufwendungen	32.692,54	35.230	38.535	39.795	39.795	39.795
	50110000 Bürgermeister	6.236,40	6.870	7.590	7.590	7.590	7.590



Ergebnishaushalt 2024 / 2025

Datum: 01.12.2023

Uhrzeit: 11:02:27

Gemeinde: 13 Ortsgemeinde Irrhausen

Ifd. Nr.	Ergebnishaushalt	Ergebnis des Haushaltsvorjahres	Ansätze des Haushaltsvorjahres einschl. Nachträge	Ansatz des ersten Haushaltsjahres	Ansatz des zweiten Haushaltsjahres	Planungsdaten des Haushaltsfolgejahres	Planungsdaten des zweiten Haushaltsfolgejahres		
		2022	2023	2024	2025	2026	2027		
		in €	in €	in €	in €	in €	in €		
E 10	-	50220000 Entgelt Arbeitnehmer	19.501,04	21.000	23.000	24.000	24.000	24.000	
		50320000 Arbeitnehmer ZVK	1.501,04	1.660	1.800	1.860	1.860	1.860	
		50420000 Arbeitnehmer Sozial	4.083,06	4.300	4.600	4.800	4.800	4.800	
		51700000 Zuführungen zu Ehrensoldrückstellungen Ehrensold	1.371,00	1.400	1.545	1.545	1.545	1.545	
		Aufwendungen für Sach- und Dienstleistungen	99.672,30	88.202	57.245	55.933	55.915	55.906	
		52200000 Aufwendungen für Energie / Wasser / Abwasser / Abfall	22.170,94	12.550	15.545	15.545	15.545	15.545	
		52313000 Gebäude einschließlich der Bestandteile, die dem Gebäude zuzurechnen sind	29.699,96	41.000	2.400	2.400	2.400	2.400	
		52320000 Bewirtschaftung der Grundstücke, Außenanlagen, Gebäude und Gebäudeeinrichtungen	2.707,23	1.977	3.895	2.383	2.365	2.356	
		52321000 Grundstücke	212,21	250	250	250	250	250	
		52338000 Straßen, Wege, Plätze und Verkehrslenkungsanlagen	6.979,01	7.150	7.850	7.850	7.850	7.850	
		52350000 Fahrzeugunterhaltung	2.000,00	2.500	2.500	2.500	2.500	2.500	
		52370000 Unterhaltung der Betriebs- und Geschäftsausstattung	3.335,04	3.500	3.500	3.500	3.500	3.500	
		52380000 Geringwertige Geräte, Ausstattungs-, Ausrüstungs- und sonstige Gebrauchsgegenstände	243,87	200	230	230	230	230	
		52490000 Sachkosten	0,00	500	0	0	0	0	
		52531000 an Eigenbetriebe	4.663,43	4.500	4.500	4.500	4.500	4.500	
		52543000 an Gemeinden und Gemeindeverbände	23.782,40	14.000	16.500	16.700	16.700	16.700	
		52910000 sonstige Aufwendungen für Sachleistungen	0,00	75	75	75	75	75	
	E 11	-	52911000 Aufwendungen anl. Hochwasser 2021	3.878,21	0	0	0	0	0
			Abschreibungen	11.076,00	10.916	11.040	11.040	10.912	10.662
			53490000 mit sonstigen Gebäuden	3.377,00	3.377	3.377	3.377	3.377	3.377
		53580000 Straßen, Wege, Plätze und Verkehrslenkungsanlagen	6.188,00	6.188	6.188	6.188	6.188	6.188	
		53690000 sonstige Gebäuden	650,00	650	650	650	650	650	
		53820000 Maschinen und technische Anlagen	361,00	325	325	325	325	325	
		53833000 Geschäftsausstattung	500,00	376	500	500	372	124	
E 12		-	Zuwendungen, Umlagen und sonstige Transferaufwendungen	176.615,10	178.710	215.170	215.170	215.170	215.170
			54150000 an den privaten Bereich	205,60	220	220	220	220	220
			54159000 an den sonstigen privaten Bereich	60,00	60	60	60	60	60
		54310000 Gewerbesteuerumlage	1.581,50	3.600	4.030	4.030	4.030	4.030	
		54420000 Allgemeine Umlagen an Gemeindeverbände	174.768,00	174.830	210.860	210.860	210.860	210.860	
E 13	-	Aufwendungen der sozialen Sicherung	0,00	0	0	0	0		
E 14	-	Sonstige laufende Aufwendungen	3.300,31	28.749	3.760	3.663	3.863	3.863	
		56140000 Aufwendungen für allgemeine Betreuung der Bediensteten	285,73	300	300	300	300	300	
		56210000 Miete Sitzungslokal	525,00	525	525	525	525	525	
		56250000 Sachverständigen-, Gerichts- und ähnliche Aufwendungen	0,00	25.000	0	0	0	0	
		56310000 Büromaterial	289,88	150	300	200	200	200	
		56410000 Versicherungsbeiträge	1.003,34	1.100	1.100	1.100	1.100	1.100	
		56411000 Gebäudeversicherungen	645,96	699	750	753	753	753	
		56412000 Kfz-Versicherungen	265,34	280	280	280	280	280	
		56430000 Sonstige Beiträge	111,24	120	130	130	130	130	



Ergebnishaushalt 2024 / 2025

Gemeinde: 13 Ortsgemeinde Irrhausen

Datum: 01.12.2023

Uhrzeit: 11:02:27

Ifd. Nr.	Ergebnishaushalt	Ergebnis des Haushaltsvorjahres	Ansätze des Haushaltsvorjahres einschl. Nachträge	Ansatz des ersten Haushaltsjahres	Ansatz des zweiten Haushaltsjahres	Planungsdaten des Haushaltsfolgejahres	Planungsdaten des zweiten Haushaltsfolgejahres
		2022	2023	2024	2025	2026	2027
		in €	in €	in €	in €	in €	in €
	56810000 Grundsteuer	44,00	45	45	45	45	45
	56820000 Kraftfahrzeugsteuer	29,00	30	30	30	30	30
	56930000 Repräsentationen	100,82	500	300	300	500	500
E 15	= Summe der laufenden Aufwendungen aus Verwaltungstätigkeit (Summe E 9 bis E 14)	323.356,25	341.807	325.750	325.601	325.655	325.396
E 16	= Laufendes Ergebnis aus Verwaltungstätigkeit (Saldo E 8 und E 15)	-65.815,46	-98.542	-21.380	-22.690	-23.341	-23.338
E 17	+ Zinserträge und sonstige Finanzerträge	286,00	0	0	0	0	0
	47920000 Vollverzinsung aus Gewerbesteuer (§ 233a AO)	286,00	0	0	0	0	0
E 18	- Zinsaufwendungen und sonstige Finanzaufwendungen	1.632,90	1.520	4.784	6.705	6.705	6.694
	57430000 an Gemeinden und Gemeindeverbände	1.078,31	500	2.540	2.832	2.832	2.832
	57510000 an inländische Kreditinstitute	554,59	1.020	2.244	3.873	3.873	3.862
E 19	= Saldo der Zins- und sonstigen Finanzerträge und -aufwendungen (Saldo E 17 und E 18)	-1.346,90	-1.520	-4.784	-6.705	-6.705	-6.694
E 20	= Ordentliches Ergebnis (Summe E 16 und E 19)	-67.162,36	-100.062	-26.164	-29.395	-30.046	-30.032
E 21	Außerordentliches Ergebnis	0,00	0	0	0	0	0
E 22	Saldo aus internen Leistungsbeziehungen	0,00	0	0	0	0	0
E 23	= Jahresergebnis (Jahresüberschuss / Jahresfehlbetrag) (Summe E 20 bis E 22)	-67.162,36	-100.062	-26.164	-29.395	-30.046	-30.032

*** Ende der Liste "Ergebnishaushalt" ***



Finanzhaushalt 2024 / 2025

Datum: 01.12.2023

Uhrzeit: 11:06:17

Gemeinde: 13 Ortsgemeinde Irrhausen

Ifd. Nr.	Finanzhaushalt	Ergebnis des Haushaltsvorjahres	Ansätze des Haushaltsvorjahres einschl. Nachträge	Ansatz des ersten Haushaltsjahres	Ansatz des zweiten Haushaltsjahres	Planungsdaten des Haushaltsfolgejahres	Planungsdaten des zweiten Haushaltsfolgejahres	
		2022	2023	2024	2025	2026	2027	
		in €	in €	in €	in €	in €	in €	
F 1	+	Steuern und ähnliche Abgaben	127.858,18	144.545	152.231	152.231	152.231	152.231
		60110000 Grundsteuer A	3.633,10	3.585	3.585	3.585	3.585	3.585
		60120000 Grundsteuer B	19.248,12	18.960	19.350	19.350	19.350	19.350
		60130000 Gewerbesteuer	15.556,86	38.200	44.000	44.000	44.000	44.000
		60210000 Gemeindeanteil an der Einkommensteuer	71.556,16	66.100	67.456	67.456	67.456	67.456
		60220000 Gemeindeanteil an der Umsatzsteuer	9.354,27	10.000	10.000	10.000	10.000	10.000
		60330000 Hundesteuer	935,17	950	950	950	950	950
		60521000 Familienleistungsausgleich	7.574,50	6.750	6.890	6.890	6.890	6.890
F 2	+	Zuwendungen, allgemeine Umlagen und sonstige Transfereinzahlungen	78.185,96	60.925	110.855	110.855	110.855	110.855
		61111000 Schlüsselzuweisung A	58.631,00	59.800	109.730	109.730	109.730	109.730
		61320000 vom Land	-1.293,00	0	0	0	0	0
		61443000 von Gemeinden und Gemeindeverbänden	13.915,08	75	75	75	75	75
		61451000 von privaten Unternehmen	1.159,38	1.050	1.050	1.050	1.050	1.050
		61459000 vom sonstigen privaten Bereich	5.000,00	0	0	0	0	0
		61490000 von Sonstigen	773,50	0	0	0	0	0
F 3	+	Einzahlungen der sozialen Sicherung	0,00	0	0	0	0	0
F 4	+	Öffentlich-rechtliche Leistungsentgelte	11.971,26	8.715	11.544	10.115	10.115	10.115
		63210000 Entgelte für die Benutzung von öffentlichen Einrichtungen und für wirtschaftliche Dienstleistungen	500,00	800	800	800	800	800
		63224000 für das Bestattungswesen	750,00	765	465	465	465	465
		63224100 Lfd. Unterhaltungskosten - Vorauszahlung -	4.218,00	2.700	4.429	3.000	3.000	3.000
		63230000 Entgelte für die Unterhaltung von Straßen, Wirtschaftswegen u.a. öffentlichen Einrichtungen	6.503,26	4.450	5.850	5.850	5.850	5.850
F 5	+	Privatrechtliche Leistungsentgelte	4.885,00	4.345	4.345	4.345	4.345	4.345
		64120000 Miete Sitzungslokal	1.105,00	1.105	1.105	1.105	1.105	1.105
		64120100 Miete Mietobjekte	3.780,00	3.240	3.240	3.240	3.240	3.240
F 6	+	Kostenerstattungen und Kostenumlagen	6.105,42	6.340	6.340	6.340	6.340	6.340
		64244000 von Zweckverbänden	3.595,42	4.000	4.000	4.000	4.000	4.000
		64250000 Erstattungen	130,00	300	300	300	300	300
		64250100 Abschläge Nebenkosten Mietobjekte	2.380,00	2.040	2.040	2.040	2.040	2.040
F 7	+	Sonstige laufende Einzahlungen	18.422,88	8.300	8.750	8.750	8.300	8.300
		66112000 Einzahlungen aus der Veräußerung von Grundstücken und Gebäuden	9.380,31	0	0	0	0	0
		66250000 Konzessionsabgaben	9.042,57	8.300	8.750	8.750	8.300	8.300
F 8	=	Summe der laufenden Einzahlungen aus Verwaltungstätigkeit (Summe F 1 bis F 7)	247.428,70	233.170	294.065	292.636	292.186	292.186
F 9	-	Personal- und Versorgungsauszahlungen	31.321,54	33.830	36.990	38.250	38.250	38.250
		70110000 Bürgermeister	6.236,40	6.870	7.590	7.590	7.590	7.590
		70220000 Entgelte Arbeitnehmer	19.501,04	21.000	23.000	24.000	24.000	24.000
		70320000 Arbeitnehmer ZVK	1.501,04	1.660	1.800	1.860	1.860	1.860
		70420000 Arbeitnehmer Sozial	4.083,06	4.300	4.600	4.800	4.800	4.800
F 10	-	Auszahlungen für Sach- und Dienstleistungen	104.411,19	88.202	57.245	55.933	55.915	55.906
		72200000 Auszahlungen für Energie / Wasser / Abwasser / Abfall	22.170,94	12.550	15.545	15.545	15.545	15.545
		72313000 Gebäude einschließlich der Bestandteile, die dem Gebäude zuzurechnen sind	29.699,96	41.000	2.400	2.400	2.400	2.400
		72320000 Bewirtschaftung der Grundstücke, Außenanlagen, Gebäude und Gebäudeeinrichtungen	2.707,23	1.977	3.895	2.383	2.365	2.356



Finanzhaushalt 2024 / 2025

Gemeinde: 13 Ortsgemeinde Irrhausen

Datum: 01.12.2023

Uhrzeit: 11:06:17

fd. Nr.	Finanzhaushalt	Ergebnis des Haushaltsvorjahres	Ansätze des Haushaltsvorjahres einschl. Nachträge	Ansatz des ersten Haushaltsjahres	Ansatz des zweiten Haushaltsjahres	Planungsdaten des Haushaltsfolgejahres	Planungsdaten des zweiten Haushaltsfolgejahres
		2022	2023	2024	2025	2026	2027
		in €	in €	in €	in €	in €	in €
	72321000 Grundstücke	212,21	250	250	250	250	250
	72338000 Straßen, Wege, Plätze und Verkehrslenkungsanlagen	6.979,01	7.150	7.850	7.850	7.850	7.850
	72350000 Fahrzeugunterhaltung	2.000,00	2.500	2.500	2.500	2.500	2.500
	72370000 Unterhaltung der Betriebs- und Geschäftsausstattung	3.335,04	3.500	3.500	3.500	3.500	3.500
	72380000 Geringwertige Geräte, Ausstattungs-, Ausrüstungs- und sonstige Gebrauchsgegenstände	243,87	200	230	230	230	230
	72490000 Sachkosten	0,00	500	0	0	0	0
	72531000 an Eigenbetriebe	4.663,43	4.500	4.500	4.500	4.500	4.500
	72543000 an die Gemeinden und Gemeindeverbände	28.521,29	14.000	16.500	16.700	16.700	16.700
	72910000 Sonstige Auszahlungen für Sachleistungen	3.878,21	75	75	75	75	75
F 12	- Zuwendungen, Umlagen und sonstige Transferauszahlungen	176.615,10	178.710	215.170	215.170	215.170	215.170
	74150000 an den privaten Bereich	205,60	220	220	220	220	220
	74159000 an den sonstigen privaten Bereich	60,00	60	60	60	60	60
	74310000 Gewerbesteuerumlage	1.581,50	3.600	4.030	4.030	4.030	4.030
	74420000 Allgemeine Umlagen an Gemeinden und Gemeindeverbände	174.768,00	174.830	210.860	210.860	210.860	210.860
F 13	- Auszahlungen der sozialen Sicherung	0,00	0	0	0	0	0
F 14	- Sonstige laufende Auszahlungen	3.300,31	28.749	3.760	3.663	3.863	3.863
	76140000 Auszahlungen für allgemeine Betreuung der Bediensteten	285,73	300	300	300	300	300
	76210000 Miete Sitzungslokal	525,00	525	525	525	525	525
	76250000 Sachverständigen-, Gerichts- und ähnliche Auszahlungen	0,00	25.000	0	0	0	0
	76310000 Büromaterial	289,88	150	300	200	200	200
	76410000 Versicherungsbeiträge	1.003,34	1.100	1.100	1.100	1.100	1.100
	76411000 Gebäudeversicherungen	645,96	699	750	753	753	753
	76412000 Kfz-Versicherungen	265,34	280	280	280	280	280
	76430000 sonstige Beiträge	111,24	120	130	130	130	130
	76810000 Grundsteuer	44,00	45	45	45	45	45
	76820000 Kraftfahrzeugsteuer	29,00	30	30	30	30	30
	76930000 Repräsentationen	100,82	500	300	300	500	500
F 15	= Summe der laufenden Auszahlungen aus Verwaltungstätigkeit (Summe F 9 bis F 14)	315.648,14	329.491	313.165	313.016	313.198	313.189
F 16	= Saldo der laufenden Ein- und Auszahlungen aus Verwaltungstätigkeit (Saldo F 8 und F 15)	-68.219,44	-96.321	-19.100	-20.380	-21.012	-21.003
F 17	+ Zinseinzahlungen und sonstige Finanzeinzahlungen	286,00	0	0	0	0	0
	67920000 Vollverzinsung aus Gewerbesteuer (§ 233a AO)	286,00	0	0	0	0	0
F 18	- Zinsauszahlungen und sonstige Finanzauszahlungen	1.632,90	1.520	4.784	6.705	6.705	6.694
	77430000 an Gemeinden und Gemeindeverbände	1.078,31	500	2.540	2.832	2.832	2.832
	77510000 an inländische Kreditinstitute	554,59	1.020	2.244	3.873	3.873	3.862
F 19	= Saldo der Zins- und der sonstigen Finanzein- und -auszahlungen (Saldo F 17 und F 18)	-1.346,90	-1.520	-4.784	-6.705	-6.705	-6.694
F 20	= Saldo der ordentlichen Ein- und Auszahlungen (Summe F 16 und F 19)	-69.566,34	-97.841	-23.884	-27.085	-27.717	-27.697
F 21	Saldo der außerordentlichen Ein- und Auszahlungen	0,00	0	0	0	0	0
F 22	Saldo der Ein- und Auszahlungen aus internen Leistungsbeziehungen	0,00	0	0	0	0	0



Finanzhaushalt 2024 / 2025

Gemeinde: 13 Ortsgemeinde Irrhausen

Datum: 01.12.2023

Uhrzeit: 11:06:17

fd. Nr.	Finanzhaushalt	Ergebnis des Haushaltsvorjahres	Ansätze des Haushaltsvorjahres einschl. Nachträge	Ansatz des ersten Haushaltsjahres	Ansatz des zweiten Haushaltsjahres	Planungsdaten des Haushaltsfolgejahres	Planungsdaten des zweiten Haushaltsfolgejahres	
		2022	2023	2024	2025	2026	2027	
		in €	in €	in €	in €	in €	in €	
F 23	=	Saldo der ordentlichen und außerordentlichen Ein- und Auszahlungen (Summe F 20 bis F 22)	-69.566,34	-97.841	-23.884	-27.085	-27.717	-27.697
F 24	+	Einzahlungen aus Investitionszuwendungen 68146000 von Sparkassen	750,00 750,00	0 0	0 0	0 0	0 0	0 0
F 25	+	Einzahlungen aus Beiträgen und ähnlichen Entgelten 68259000 vom sonstigen privaten Bereich 68270000 Grabnutzungsentgelte	2.982,28 842,28 2.140,00	0 0 0	0 0 0	0 0 0	0 0 0	0 0 0
F 26	+	Sonstige Investitionseinzahlungen 68530000 Einzahlungen für Infrastrukturvermögen, einschließlich Grundstücke und grundstücksgleiche Rechte	2.520,62 2.520,62	0 0	0 0	0 0	0 0	0 0
F 27	=	Summe der Einzahlungen aus Investitionstätigkeit (Summe F 24 bis F 26)	6.252,90	0	0	0	0	0
F 28	-	Auszahlungen für immaterielle Vermögensgegenstände	0,00	0	0	0	0	0
F 29	-	Auszahlungen für Sachanlagen 78590000 Auszahlungen für Anlagen im Bau und für geleistete Anzahlungen	41.194,32 41.194,32	38.500 38.500	0 0	0 0	0 0	0 0
F 30	-	Auszahlungen für Finanzanlagen	0,00	0	0	0	0	0
F 31	-	Sonstige Investitionsauszahlungen	0,00	0	0	0	0	0
F 32	-	Summe der Auszahlungen aus Investitionstätigkeit (Summe F 28 bis F 31)	41.194,32	38.500	0	0	0	0
F 33	=	Saldo der Ein- und Auszahlungen aus Investitionstätigkeit (Saldo F 27 und F 32)	-34.941,42	-38.500	0	0	0	0
F 34	=	Finanzmittelüberschuss /-fehlbetrag (Summe F 23 und F 33)	-104.507,76	-136.341	-23.884	-27.085	-27.717	-27.697
F 35	+	Aufnahme von Investitionskrediten 69253000 Laufzeit 5 Jahre und mehr	0,00 0,00	38.500 38.500	0 0	0 0	0 0	0 0
F 36	-	Tilgung von Investitionskrediten 79250000 vom inländischen Geldmarkt	2.997,75 2.997,75	5.505 5.505	9.762 9.762	9.762 9.762	9.762 9.762	9.477 9.477
F 37	=	Saldo der Ein- und Auszahlungen aus Investitionskrediten (Saldo F 35 und F 36)	-2.997,75	32.995	-9.762	-9.762	-9.762	-9.477
F 38		Veränderung der Forderungen gegenüber der Verbandsgemeinde im Rahmen der Einheitskasse (ohne durchlaufende Gelder)	0,00	0	0	0	0	0
F 39		Veränderung der Verbindlichkeiten gegenüber der Verbandsgemeinde im Rahmen der Einheitskasse	107.505,51	103.346	33.646	36.847	37.479	37.174
F 40	=	Saldo der Ein- und Auszahlungen aus Finanzierungstätigkeit (Summe F 37 bis F 39)	104.507,76	136.341	23.884	27.085	27.717	27.697
F 41		Saldo der durchlaufenden Gelder	0,00	0	0	0	0	0
F 42	=	Verwendung Finanzmittelüberschuss / Deckung Finanzmittelfehlbetrag (Summe F 40 und F 41)	104.507,76	136.341	23.884	27.085	27.717	27.697
F 43	=	Veränderung der liquiden Mittel (einschl. durchlaufende Gelder) (Saldo F 41 und F 38)	0,00	0	0	0	0	0
F 44		nachrichtlich: Ausgleich Finanzhaushalt (Saldo F 23 und F 36)	-72.564,09	-103.346	-33.646	-36.847	-37.479	-37.174
F 45		Mindest-Rückführungsbetrag gemäß Tilgungsplan	0,00	0	0	0	0	0

*** Ende der Liste "Finanzhaushalt" ***

**Stellenplan
der
Ortsgemeinde Irrhausen
für die
Haushaltsjahre 2024 und 2025**

<u>Teilhaushalt 1</u>	Entgeltgruppe	Zahl der Stellen für das Haushaltsjahr	Zahl der Stellen für das Haushaltsjahr	Zahl der Stellen für das Haushaltsvorjahr		Stellenvermerke und Erläuterungen
		2024	2025	Soll 2023	Ist 30.06.2023	
Bauhof (Gemeindearbeiter) Produkt: 11431						
Beschäftigter	4	0,50	0,50	0,50	0,50	
Summe Beschäftigte insgesamt		0,50	0,50	0,50	0,50	

Übersicht über die voraussichtlichen Schulden 2024

Ortsgemeinde Irrhausen

Schulden- nummer	Gläubiger	Bezeichnung	Nennbetrag	Zinssatz %	Voraussichtlicher Stand 01.01.2024	Kredit- aufnahme	Tilgung	Zinsen	Voraussichtlicher Stand 31.12.2024
13-58-11	Kreissparkasse Bitburg-Prüm	Erschl. Baugebiet	5.700,00	2,60	855,00	0,00	285,00	18,54	570,00
13-58-12	DG HYP	Ausbau B410	54.255,00	1,22	37.978,50	0,00	2.712,75	455,05	35.265,75
	Neuaufnahmen								
		Bauflächen "Auf der Neuwies"	50.000,00	4,00	0,00	50.000,00	2.500,00	1.000,00	47.500,00
		Umrüstung Straßen- beleuchtung auf LED	38.500,00	4,00	0,00	38.500,00	4.277,00	770,00	34.223,00
					38.833,50	88.500,00	9.774,75	2.243,59	117.558,75

Übersicht über die voraussichtlichen Schulden 2025

Ortsgemeinde Irrhausen

Schulden- nummer	Gläubiger	Bezeichnung	Nennbetrag	Zinssatz %	Voraussichtlicher Stand 01.01.2025	Kredit- aufnahme	Tilgung	Zinsen	Voraussichtlicher Stand 31.12.2025
13-58-11	Kreissparkasse Bitburg-Prüm	Erschl. Baugebiet	5.700,00	2,60	570,00	0,00	285,00	11,12	285,00
13-58-12	DG HYP	Ausbau B410	54.255,00	1,22	35.265,75	0,00	2.712,75	421,97	32.553,00
	Neuaufnahmen								
		Bauflächen "Auf der Neuwies"	50.000,00	4,00	47.500,00	0,00	2.500,00	1.900,00	45.000,00
		Umrüstung Straßen- beleuchtung auf LED	38.500,00	4,00	34.223,00	0,00	4.277,00	1.540,00	29.946,00
					117.558,75	0,00	9.774,75	3.873,09	107.784,00

Übersicht					
über den Stand der Verbindlichkeiten aus Anleihen, Kreditaufnahmen und ähnlicher Vorgänge					
Ifd. Nr.	Art (gem. § 47 Abs. 5 Nr. 4 GemHVO)	Stand Beginn Haushaltsvorjahr	Voraussichtlicher Stand zu Beginn des Haushaltsjahres	Voraussichtlicher Stand zum Ende des Haushaltsjahres	Voraussichtlicher Stand zum Ende des Haushaltsjahres
		2023	2024	2024	2025
		in EUR			
1	Verbindlichkeiten aus Anleihen für Investitionen				
2	Verbindlichkeiten aus Anleihen zur Liquiditätssicherung				
3	Verbindlichkeiten aus Kreditaufnahmen für Investitionen (gemäß § 103 GemO)	41.831,00	124.826,00	117.559,00	107.784,00
4	Verbindlichkeiten gegenüber der Verbandsgemeinde im Rahmen der Einheitskasse	152.122,00	255.468,00	289.114,00	325.961,00
5	darunter: a) Verbindlichkeiten gegenüber der Verbandsgemeinde im Rahmen der Einheitskasse, welche bis zum 31.12.2023 entstanden sind abzüglich Schuldübernahme durch Land (PEK-RP)		255.468,00	255.468,00	255.468,00
6	b) Verbindlichkeiten gegenüber der Verbandsgemeinde im Rahmen der Einheitskasse, welche ab dem 01.01.2024 entstanden sind			33.646,00	70.493,00
7	Verbindlichkeiten aus Vorgängen, die Kreditaufnahmen wirtschaftlich gleichkommen				
8	Summe der Verbindlichkeiten aus Anleihen, Kreditaufnahmen und ähnlicher Vorgänge	193.953,00	380.294,00	406.673,00	433.745,00

Ortsgemeinde Irrhausen

Übersicht der Beurteilung der dauernden Leistungsfähigkeit (Berechnung der sog. "freien Finanzspitze"; Ausgleich Finanzhaushalt)								
Ifd. Nr.	Einzahlungs- und Auszahlungsarten	Ergebnisse des Haushalts- vovorjahres	Ansätze des Haushalts- vorjahres einschl. Nachträge	Ansätze des Haushalts- jahres	Planungs- daten des Haushalts- folgejahres	Planungs- daten des zweiten Haushalts- folgejahres	Planungs- daten des dritten Haushalts- folgejahres	
		2022	2023	2024	2025	2026	2027	
		in €						
Entstehungsrechnung	1	Saldo der ordentlichen und außerordentlichen Ein- und Auszahlungen (§ 2 Abs. 1 Satz 1 Posten F 23 GemHVO)	einschließlich Zinsauszahlungen für bereits genehmigte Kredite	einschließlich Zinsauszahlungen für bereits genehmigte Kredite und für geplante, aber noch nicht genehmigte Kredite				
			-69.566,34	-97.841,00	-23.884,00	-27.085,00	-27.717,00	-27.697,00
	2	abzüglich Auszahlungen zur planmäßigen Tilgung von bereits genehmigten Investitionskrediten (§ 2 Abs. 1 Satz 1 Posten F 36 GemHVO)	2.997,75	5.505,00	9.762,00	9.762,00	9.762,00	9.477,00
	3	Mindest-Rückführungsbetrag gemäß Tilgungsplan	0,00	0,00	8.515,60	8.515,60	8.515,60	8.515,60
	4	Zwischensumme	-72.564,09	-103.346,00	-42.161,60	-45.362,60	-45.994,60	-45.689,60
Verwendungsrechnung	5	abzüglich Auszahlungen zur planmäßigen Tilgung von geplanten, aber noch nicht genehmigten Investitionskrediten (§ 2 Abs. 1 Satz 1 Posten F 36 GemHVO)						
	6	"freie Finanzspitze" (Ziel in allen Jahren: ≥ 0)	-72.564,09	-103.346,00	-42.161,60	-45.362,60	-45.994,60	-45.689,60
Endfällige Kredite Jahr - Betrag € Jahr - Betrag €			Stand der Kredite zur Liquiditätssicherung Jahr 2022 152.122,09 EUR					

Ortsgemeinde Irrhausen

Übersicht über die Über-/Unterdeckung im Finanzhaushalt bzw. in der Finanzrechnung

Haushaltsjahr 2024/2025

lfd. Nr.	Jahr	Jahr	Saldo der ordentlichen und außerordentlichen Ein- und Auszahlungen	./. planmäßige Tilgung	./. Mindest- Rückführungsbetrag gemäß Tilgungsplan	= Betrag
			(§ 2 Abs. 1 Satz 1 Posten F 23 GemHVO)	(§ 2 Abs. 1 Satz 1 Posten F 36 GemHVO)	(§ 2 Abs. 1 Satz 1 Posten F 45 GemHVO)	
in €						
1	5. Haushaltsvorjahr (lt. festgestelltem Jahresabschluss)	2019	5.807,37	2.997,75	0,00	2.809,62
2	4. Haushaltsvorjahr (lt. festgestelltem Jahresabschluss)	2020	-17.280,84	2.997,75	0,00	-20.278,59
3	3. Haushaltsvorjahr (lt. festgestelltem Jahresabschluss)	2021	-38.056,75	2.997,75	0,00	-41.054,50
4	2. Haushaltsvorjahr (Rechnungsergebnis)	2022	-69.566,34	2.997,75	0,00	-72.564,09
5	1. Haushaltsvorjahr (Ansatz einschl. Nachträge)	2023	-97.841,00	5.505,00	0,00	-103.346,00
6	Haushaltsjahr (Ansatz)	2024	-23.884,00	9.762,00	8.515,60	-42.161,60
7	Zwischensumme (lfd. Nr. 1 bis 6)	/	-240.821,56	27.258,00	8.515,60	-276.595,16
8	1. Haushaltsfolgejahr (Planung)	2025	-27.085,00	9.762,00	8.515,60	-45.362,60
9	2. Haushaltsfolgejahr (Planung)	2026	-27.717,00	9.762,00	8.515,60	-45.994,60
10	3. Haushaltsfolgejahr (Planung)	2027	-27.697,00	9.477,00	8.515,60	-45.689,60
11	Summe	/	-323.320,56	56.259,00	34.062,40	-413.641,96

Ortsgemeinde Irrhausen

Übersicht über die Über-/Unterdeckung im Finanzhaushalt bzw. in der Finanzrechnung

Haushaltsjahr 2024/2025

lfd. Nr.	Jahr	Jahr	Saldo der ordentlichen und außerordentlichen Ein- und Auszahlungen	./. planmäßige Tilgung	./. Mindest- Rückführungsbetrag gemäß Tilgungsplan	= Betrag
			(§ 2 Abs. 1 Satz 1 Posten F 23 GemHVO)	(§ 2 Abs. 1 Satz 1 Posten F 36 GemHVO)	(§ 2 Abs. 1 Satz 1 Posten F 45 GemHVO)	
in €						
1	5. Haushaltsvorjahr (lt. festgestelltem Jahresabschluss)	2020	-17.280,84	2.997,75	0,00	-20.278,59
2	4. Haushaltsvorjahr (lt. festgestelltem Jahresabschluss)	2021	-38.056,75	2.997,75	0,00	-41.054,50
3	3. Haushaltsvorjahr (lt. festgestelltem Jahresabschluss)	2022	-69.566,34	2.997,75	0,00	-72.564,09
4	2. Haushaltsvorjahr (Ansatz einschl. Nachträge)	2023	-97.841,00	5.505,00	0,00	-103.346,00
5	1. Haushaltsvorjahr (Ansatz)	2024	-23.884,00	9.762,00	8.515,60	-42.161,60
6	Haushaltsjahr (Ansatz)	2025	-27.085,00	9.762,00	8.515,60	-45.362,60
7	Zwischensumme (lfd. Nr. 1 bis 6)	/	-273.713,93	34.022,25	17.031,20	-324.767,38
8	1. Haushaltsfolgejahr (Planung)	2026	-27.717,00	9.762,00	8.515,60	-45.994,60
9	2. Haushaltsfolgejahr (Planung)	2027	-27.697,00	9.477,00	8.515,60	-45.689,60
10	Summe	/	-329.127,93	53.261,25	34.062,40	-416.451,58

Ortsgemeinde Irrhausen
Übersicht über die Entwicklung der Jahresergebnisse
Haushaltsjahr 2024/2025
(gemäß § 2 Abs. 1 Satz 1 GemHVO)

lfd. Nr.	Ergebnis	Jahr	Betrag in €
1	5. Haushaltsvorjahr (lt. festgestelltem Jahresabschluss)	2019	3.316,25
2	4. Haushaltsvorjahr (lt. festgestelltem Jahresabschluss)	2020	-31.136,33
3	3. Haushaltsvorjahr (lt. festgestelltem Jahresabschluss)	2021	-50.219,27
4	2. Haushaltsvorjahr (lt. festgestelltem Jahresabschluss)	2022	-67.162,36
5	1. Haushaltsvorjahr (Ansatz einschl. Nachträge)	2023	-100.062,00
6	Haushaltsjahres (Ansatz)	2024	-26.164,00
7	Zwischensummer (lfd. Nr. 1-6)		-271.427,71
8	1. Haushaltsfolgejahr (Planung)	2025	-29.395,00
9	2. Haushaltsfolgejahr (Planung)	2026	-30.046,00
10	3. Haushaltsfolgejahr (Planung)	2027	-30.032,00
11	Summe		-360.900,71

Ortsgemeinde Irrhausen
Übersicht über die Entwicklung des Eigenkapitals
Haushaltsjahr 2024/2025

lfd. Nr.	Ergebnis (gem. § 2 Abs. 1 Satz 1 GemHVO)	Jahr	Betrag	nachrichtlich: aufgelaufenes Eigenkapital
				in €
1	Eigenkapital zum 31.12. des dritten Haushaltsvorjahres	2021	-50.219,27	61.669,61
2	+ Jahresergebnis des zweiten Haushaltsvorjahres	2022	-67.162,36	-5.492,75
3	+ Ansatz für Jahresergebnis des Haushaltsvorjahres	2023	-100.062,00	-105.554,75
4	+ Ansatz für Jahresergebnis des Haushaltsjahres	2024	-26.164,00	-131.718,75
5	+ geplantes Jahresergebnis des Haushaltsfolgejahres	2025	-29.395,00	-161.113,75
6	+ geplantes Jahresergebnis des 2. Haushaltsfolgejahres	2026	-30.046,00	-191.159,75
7	+ geplantes Jahresergebnis des 3. Haushaltsfolgejahres	2027	-30.032,00	-221.191,75



GStB

Gemeinde- und Städtebund
Rheinland-Pfalz



Landkreistag Rheinland-Pfalz



Arbeitsgemeinschaft der kommunalen Spitzenverbände
Federführung: Landkreistag Rheinland-Pfalz

Freiherr-vom-Stein-Haus, Deutschhausplatz 1, 55116 Mainz
Telefon: 06131 28655-0 · Telefax: 06131 28655-228
E-Mail: post@landkreistag.rlp.de - Internet: www.landkreistag.rlp.de

Mainz, den 10.10.2023

§§ 95 Abs. 4 Nr. 3, 103 Abs. 3 Gemeindeordnung (GemO)

Ermittlung des Höchstbetrages der Kredite zur Liquiditätssicherung, bei Verbandsgemeinden der Kredite zur Liquiditätssicherung der Einheitskasse sowie der Verbindlichkeiten gegenüber der Einheitskasse gemäß § 68 Abs. 4 der Gemeindeordnung (GemO), bei Ortsgemeinden der Höchstbetrag der Verbindlichkeiten gegenüber der Einheitskasse gemäß § 68 Abs. 4 GemO

Ergebnisse der gemeinsamen Arbeitsgruppe der kommunalen Spitzenverbände Rheinland-Pfalz

1. Maßgeblich ist die Entwicklung des Liquiditätskreditbestandes (bei Verbandsgemeinden der Einheitskasse) der vergangenen fünf Jahre, beginnend mit dem, dem Planjahr vorvergangenen Haushaltsjahr (Beispiel: 2024 Planjahr - 2022 bis 2018 Betrachtungszeitraum). Zu den Liquiditätskrediten zählen insbesondere auch:
 - Verbindlichkeiten gegenüber einer Einheitskasse.
 - Kontokorrentkredite.Vorhandene liquide Mittel sind nicht zu berücksichtigen. Für Verbandsgemeinden gilt für die Einheitskasse der eigene Höchstbetrag zzgl. der Höchstbeträge der Ortsgemeinden.
2. Es wird der Liquiditätskreditbestand für alle Tagesabschlüsse im Zeitraum nach Nr. 1 intern ermittelt.
3. Der Arbeitstag im Zeitraum nach Nr. 1, der den höchsten Bestand an Liquiditätskrediten ausweist, ist Ausgangsbasis für die Liquiditätsplanung.
4. Zu dem Wert nach Nr. 3 wird ein Sicherheitszuschlag in Höhe von 5 v. H. der Summe der ordentlichen und außerordentlichen Auszahlungen im Finanzhaushalt des Planjahres addiert. Bei Aufstellung eines Doppelhaushaltes ist für das zweite Planjahr der Wert nach Satz 1 zu verdoppeln.
5. Es können sich nunmehr noch Abweichungen aufgrund aktueller Maßnahmen wie Investitionen oder des Abschlusses entsprechender Maßnahmen im Betrachtungszeitraum ergeben. Derartige Abweichungen sind zu erläutern.
6. Die gefundene Lösung findet Eingang in ein neues, zusätzliches Muster der VV Gemeindehaushaltssystematik.

VERBANDSGEMEINDEVERWALTUNG ARZFELD

IM NATURPARK SÜDEIFEL



Ortsgemeinde Irrhausen

Fachbereich 1.2

Finanzen

§§ 95 Abs. 4 Nr. 3, 103 Abs. 3 GemO

Bearbeiter: Karl-Heinz Kellen
54687 Arzfeld, 18.12.2023

Ermittlung des Höchstbetrages der Verbindlichkeiten gegenüber der Verbandsgemeinde im Rahmen der Einheitskasse

Die Ermittlung erfolgt entsprechend der Empfehlung des GStB Rheinland-Pfalz vom 10.10.2023, Muster 31 (zu 93 Abs. 5 GemO)

Jahr	Höchstbetrag	Bemerkungen	2024	2025
2022	-190.757,53 €			
2021	-83.506,40 €			
2020	37.244,58 €			
2019	8.583,59 €			
2018	-64.686,23 €			
Ausgangsbasis			-190.757,53 €	-190.757,53 €
Summe der ordentlichen und außerordentlichen Auszahlungen des Planjahres		- €		
davon 5 %	2024	- 317.949,00 €	- 15.897,45 €	- 31.794,90 €
				doppelter Wert
Summe			-206.654,98 €	-222.552,43 €
gerundet			-207.000,00 €	-223.000,00 €

§ 4 der Haushaltssatzung

Verbindlichkeiten gegenüber der Einheitskasse	2024	-207.000,00 €
Verbindlichkeiten gegenüber der Einheitskasse	2025	-223.000,00 €

Aufgestellt:

54687 Arzfeld, 18. Dezember 2023
i. A.

Fachbereich 1.2. -Finanzen-

Ortsgemeinde irrhausen

Übersicht über die Rückführung der Verbindlichkeiten gegenüber der Verbandsgemeinde im Rahmen der Einheitskasse															
Liquiditätskredite zum 31.12.2023:		255468,09			255468,09										
lfd. Nr.	Jahr (jeweils zum 31.12.)	Orientierungswert in Höhe von 1/30	Mindest-Rückführungsbetrag	freiwillige Tilgung	Saldo (Spalte 2 + 3 - 1)	"Stand Verbindlichkeiten gegenüber der Verbandsgemeinde i. R. d. Einheitskasse zum 31.12. unter Berücksichtigung des Orientierungswertes"	"Stand Verbindlichkeiten gegenüber der Verbandsgemeinde i. R. d. Einheitskasse zum 31.12. unter Berücksichtigung des Mindest-Rückführungsbetrages sowie der freiwilligen Tilgung"	Saldo (Spalte 6 - 5)							
									in €						
									Spalte:	1	2	3	4	5	6
1	2024	8.515,60	8.515,60	0,00	0,00	246.952,49	246.952,49	0,00							
2	2025	8.515,60	8.515,60	0,00	0,00	238.436,88	238.436,88	0,00							
3	2026	8.515,60	8.515,60	0,00	0,00	229.921,28	229.921,28	0,00							
4	2027	8.515,60	8.515,60	0,00	0,00	221.405,68	221.405,68	0,00							
5	2028	8.515,60	8.515,60	0,00	0,00	212.890,08	212.890,08	0,00							
6	2029	8.515,60	8.515,60	0,00	0,00	204.374,47	204.374,47	0,00							
7	2030	8.515,60	8.515,60	0,00	0,00	195.858,87	195.858,87	0,00							
8	2031	8.515,60	8.515,60	0,00	0,00	187.343,27	187.343,27	0,00							
9	2032	8.515,60	8.515,60	0,00	0,00	178.827,66	178.827,66	0,00							
10	2033	8.515,60	8.515,60	0,00	0,00	170.312,06	170.312,06	0,00							
11	2034	8.515,60	8.515,60	0,00	0,00	161.796,46	161.796,46	0,00							
12	2035	8.515,60	8.515,60	0,00	0,00	153.280,85	153.280,85	0,00							
13	2036	8.515,60	8.515,60	0,00	0,00	144.765,25	144.765,25	0,00							
14	2037	8.515,60	8.515,60	0,00	0,00	136.249,65	136.249,65	0,00							
15	2038	8.515,60	8.515,60	0,00	0,00	127.734,05	127.734,05	0,00							
16	2039	8.515,60	8.515,60	0,00	0,00	119.218,44	119.218,44	0,00							
17	2040	8.515,60	8.515,60	0,00	0,00	110.702,84	110.702,84	0,00							
18	2041	8.515,60	8.515,60	0,00	0,00	102.187,24	102.187,24	0,00							
19	2042	8.515,60	8.515,60	0,00	0,00	93.671,63	93.671,63	0,00							
20	2043	8.515,60	8.515,60	0,00	0,00	85.156,03	85.156,03	0,00							
21	2044	8.515,60	8.515,60	0,00	0,00	76.640,43	76.640,43	0,00							
22	2045	8.515,60	8.515,60	0,00	0,00	68.124,82	68.124,82	0,00							
23	2046	8.515,60	8.515,60	0,00	0,00	59.609,22	59.609,22	0,00							
24	2047	8.515,60	8.515,60	0,00	0,00	51.093,62	51.093,62	0,00							
25	2048	8.515,60	8.515,60	0,00	0,00	42.578,01	42.578,01	0,00							
26	2049	8.515,60	8.515,60	0,00	0,00	34.062,41	34.062,41	0,00							
27	2050	8.515,60	8.515,60	0,00	0,00	25.546,81	25.546,81	0,00							
28	2051	8.515,60	8.515,60	0,00	0,00	17.031,21	17.031,21	0,00							
29	2052	8.515,60	8.515,60	0,00	0,00	8.515,60	8.515,60	0,00							
30	2053	8.515,60	8.515,60	0,00	0,00	0,00	0,00	0,00							

Jahresabschluss 2022

Ortsgemeinde Irrhausen
Ermittlung des Ist-Ergebnisses 2022

Ergebnisrechnung - Ergebnishaushalt		Plan 2022	Ist 2022
Summe der laufenden Erträge aus Verwaltungstätigkeit	Euro	244.800,00	Euro 257.540,79
Summe der laufenden Aufwendungen aus Verwaltungstätigkeit	Euro	277.512,00	Euro 323.356,25
Laufendes Ergebnis aus Verwaltungstätigkeit	Euro	-32.712,00	Euro -65.815,46
Zinsertrag	Euro	0,00	Euro 286,00
Zinsaufwendungen	Euro	1.250,00	Euro 1.632,90
Gesamtbetrag der Erträge	Euro	244.800,00	Euro 257.826,79
Gesamtbetrag der Aufwendungen	Euro	278.762,00	Euro 324.989,15
Finanzergebnis Ergebnishaushalt	Euro	-33.962,00	Euro -67.162,36

Bilanz					
Aktiv			Passiv		
Pos.	Eröffnungsbilanz 01.01.2022	Schlussbilanz 31.12.2022	Pos.	Eröffnungsbilanz 01.01.2022	Schlussbilanz 31.12.2022
	Euro	Euro		Euro	Euro
1. Anlagevermögen	674.638,13	702.235,83	1. Eigenkapital	61.669,61	-5.492,75
2. Umlaufvermögen	10.462,65	8.629,17	Jahresergebnis 2021 Ergebnishaushalt	nachrichtlich	-67.162,36
4. Rechnungsabgrenzung	10.098,68	11.742,42	2. Sonderposten	507.413,89	500.844,34
5. Nicht d. EK ged. Fehlbetrag	0,00	0,00	3. Rückstellungen	7.339,00	8.710,00
			4. Verbindlichkeiten	90.255,67	194.763,43
			5. Rechnungsabgrenzung	28.521,29	23.782,40
	695.199,46	722.607,42		695.199,46	722.607,42

Entwicklung		Euro
Stand 31.12.2017		-20.592,93
Finanzrechnung 2018		42.114,64
Finanzrechnung 2019		95.648,74
Finanzrechnung 2020		-51.705,72
Finanzrechnung 2021		-110.081,31
Stand 31.12.2021		-44.616,58
Finanzrechnung 2022		-107.505,51
Ist-Ergebnis	Stand 31.12.2022	-152.122,09 (Kassenbestand)

Finanzrechnung - Finanzhaushalt			
	Plan 2022	Ist 2022	
	Euro	Euro	
Summe der laufenden Einzahlungen aus Verwaltungstätigkeit	234.651,00	247.428,70	F 8
Zinseinzahlungen	0,00	286,00	F 17
Summe der laufenden Auszahlungen aus Verwaltungstätigkeit	265.160,00	315.648,14	F 15
Zinsaufwendungen	1.250,00	1.632,90	F 18
Saldo der laufenden Ein- und Auszahlung	-31.759,00	-69.566,34	F 20
Einzahlungen aus Investitionstätigkeit	0,00	6.252,90	F 27
Auszahlung aus Investitionstätigkeit	50.000,00	41.194,32	F 32
Saldo der Ein- und Auszahlungen aus Investitionstätigkeit	-50.000,00	-34.941,42	F 33
Einzahlungen aus Finanzierungstätigkeit (Kredite)	50.000,00	0,00	F 35
Auszahlungen aus Finanzierungstätigkeit (Tilgung)	3.005,00	2.997,75	F 36
Saldo der Ein- u. Ausz. aus Inv.krediten	46.995,00	-2.997,75	F 37
Finanzmittelüberschuss/fehlbetrag (F 20 / F 33)	-81.759,00	-104.507,76	F 34
Ausgleich Finanzhaushalt (F 20 / F 37)	15.236,00	-72.564,09	F 44
Gesamtbetrag der Einzahlungen (F 8 / F 17 / F 27 / F 35)	284.651,00	253.967,60	
Gesamtbetrag der Auszahlungen (F 15/F18/ F 32/F36)	319.415,00	361.473,11	
Veränderung des Finanzmittelbestandes im Haushaltsjahr (-34.764,00	-107.505,51	

Arzfeld, den 30.03.2023

_____ Alexa Thiel Kassenleiterin	_____ Karl-Heinz Kellen Buchhalter	_____ Johannes Kuhl Bürgermeister
----------------------------------------	------------------------------------------	-----------------------------------------