

Haushaltssatzung

und

Haushaltsplan

Ortsgemeinde Manderscheid

Verbandsgemeinde Arzfeld

für das Haushaltsjahr

2024/2025

Ortsgemeinde Manderscheid
Haushaltsplan 2024/2025
Inhaltsübersicht

Seite	Bezeichnung
3	Haushaltssatzung
6	Vorbericht
28	Produkthaushalt - Teilhaushalt 01
55	Produkthaushalt - Teilhaushalt 02
73	Zusammenstellung zum Ergebnishaushalt
75	Zusammenstellung zum Finanzhaushalt
78	Übersicht über die Verbindlichkeiten
79	Übersicht zur Beurteilung der dauernden Leistungsfähigkeit
80	Übersicht über die Über-/Unterdeckung im Finanzhaushalt
82	Übersicht über die Entwicklung der Jahresergebnisse
83	Übersicht über die Entwicklung des Eigenkapitals
84	Ermittlung der Verbindlichkeiten an Verbandsgemeinde
86	Übersicht über die Rückführung der Verbindlichkeiten
88	Jahresabschluss 2022



**Haushaltssatzung
der Ortsgemeinde Manderscheid
für die Haushaltsjahre 2024 und 2025
vom**

Der Gemeinderat hat auf Grund von § 95 Gemeindeordnung Rheinland-Pfalz in der Fassung vom 31. Januar 1994 (GVBl. S. 153), in der derzeit gültigen Fassung, folgende Haushaltssatzung beschlossen:

§ 1 Ergebnis- und Finanzhaushalt

Festgesetzt werden

1. im Ergebnishaushalt	2024 (Euro)	2025 (Euro)
der Gesamtbetrag der Erträge auf	61.042	60.993
der Gesamtbetrag der Aufwendungen auf	91.325	91.565
der Jahresüberschuss/-fehlbedarf auf	-30.283	-30.572
 2. im Finanzhaushalt		
die ordentlichen Einzahlungen auf	59.230	59.210
die ordentlichen Auszahlungen auf	87.485	87.735
der Saldo der ordentlichen Ein- und Auszahlungen auf	-28.255	-28.525
 die außerordentlichen Einzahlungen auf	 0	 0
die außerordentlichen Auszahlungen auf	0	0
der Saldo der außerordentlichen Ein- und Auszahlungen auf	0	0
 der Einzahlungen aus Investitionstätigkeit auf	 0	 0
die Auszahlungen aus Investitionstätigkeit auf	0	0
der Saldo der Ein- und Auszahlungen aus Investitionstätigkeit auf	0	0
 die Einzahlungen aus Finanzierungstätigkeit auf	 28.255	 28.525
die Auszahlungen aus Finanzierungstätigkeit auf	0	0
der Saldo der Ein- und Auszahlungen aus Finanzierungstätigkeit auf	28.255	28.525

§ 2 Gesamtbetrag der vorgesehenen Kredite

Der Gesamtbetrag der vorgesehenen Kredite, deren Aufnahme zur Finanzierung von Investitionen und Investitionsförderungsmaßnahmen erforderlich ist, wird festgesetzt für

verzinsten Kredite für	2024	auf	0,00	EUR
	2025	auf	0,00	EUR

§ 3 Gesamtbetrag der vorgesehenen Ermächtigungen

Verpflichtungsermächtigungen werden für 2024 und 2025 nicht veranschlagt.

§ 4 Höchstbetrag der Verbindlichkeiten gegenüber der Einheitskasse

Der Höchstbetrag der Verbindlichkeiten gegenüber der Einheitskasse wird festgesetzt

für	2024	auf	17.100,00	EUR
für	2025	auf	36.000,00	EUR

§ 5 Steuersätze

Die Steuersätze für die Gemeindesteuern werden wie folgt festgesetzt:

	2024	2025
	(v. H.)	(v. H.)
Grundsteuer A auf	500	500
Grundsteuer B auf	500	500
Gewerbesteuer auf	380	380

Die Hundesteuer beträgt für Hunde, die innerhalb des Gemeindegebietes gehalten werden

	2024	2025
	(Euro)	(Euro)
für den ersten Hund	31	31
für den zweiten Hund	62	62
für jeden weiteren Hund	77	77
für den ersten gefährlichen Hund	200	200
für den zweiten gefährlichen Hund	300	300
für jeden weiteren gefährlichen Hund	400	400

§ 6 Gebühren und Beiträge

Die Sätze der Gebühren und Beiträge für ständige Gemeindeeinrichtungen nach dem Kommunalabgabengesetz vom 20. Juni 1995 (GVBl. S. 175), in der derzeit gültigen Fassung werden für 2024 und 2025 neu festgesetzt:

1. Der Anteil der Ortsgemeinde am nicht anderweitig gedeckten Investitionsaufwand und den Unterhaltungskosten für Feld- und Waldwege wird gemäß § 6 der Satzung über die Erhebung von Beiträgen für Feld- und Waldwege auf 0 v. H. der beitragsfähigen Aufwendungen für die Jahre 2024 und 2025 festgesetzt.

§ 7 Eigenkapital

		(Euro)
Stand des Eigenkapitals zum 31.12. des Vorvorjahres	2022	22.159,46
Voraussichtlicher Stand des Eigenkapitals zum 31.12. des Vorjahres	2023	14.516,46
Voraussichtlicher Stand des Eigenkapitals zum 31.12. des 1. Haushaltsjahres	2024	-15.766,54
Voraussichtlicher Stand des Eigenkapitals zum 31.12. des 2. Haushaltsjahres	2025	-46.338,54

Manderscheid,

Ewald Hermes
Ortsbürgermeister

Ortsgemeinde Manderscheid

Haushaltsvorbericht

2024/2025





Inhaltsverzeichnis

1 Allgemeines.....	
1.1 Gesetzliche Grundlagen	
1.2 Rahmenbedingungen zur Haushaltsplanaufstellung	
1.3 Auswirkung der Salden im Ergebnis- und Finanzplan auf die Bilanz	
2 Übersicht über die Haushaltslage	
3 Erträge.....	
3.1 Steuern.....	
3.2 Erträge aus Zuwendungen und allgemeinen Umlagen.....	
3.3 Sonstige Ertragsarten.....	
4 Aufwendungen.....	
4.1 Personalaufwand	
4.2 Sach- und Dienstleistungsaufwand.....	
4.3 Transferaufwendungen.....	
4.3.1 Umlagezahlung an Gemeindeverbände.....	
4.4 Abschreibungen	
4.5 Zinsen und sonstige Finanzaufwendungen.....	
5 Ergebnis.....	
6 Finanzhaushalt	
Finanzierungstätigkeit.....	
7 Bilanz - Entwicklung von Vermögen und Schulden.....	
8 Sonstige allgemeine Entwicklungen.....	
8.1 Bevölkerung	



1 Allgemeines

1.1 Gesetzliche Grundlagen

Der Vorbericht soll nach § 6 GemHVO RLP einen Überblick über die Entwicklung der Haushaltswirtschaft im Haushaltsjahr unter Einbeziehung insbesondere der beiden Haushaltsvorjahre geben. Die durch den Haushalt gesetzten Rahmenbedingungen sind zu erläutern. Der Vorbericht enthält ferner einen Ausblick auf wesentliche Veränderungen der Rahmenbedingungen der Planung und die Entwicklung wichtiger Planungskomponenten innerhalb des Zeitraums der Ergebnis- und Finanzplanung.

Haushaltsausgleich gemäß §18 GemHVO

(1) Der Haushalt ist in der Planung ausgeglichen, wenn:

1. der Ergebnishaushalt unter Berücksichtigung von Ergebnisvorträgen aus Haushaltsvorjahren mindestens ausgeglichen ist,
2. im Finanzhaushalt unter Berücksichtigung von vorzutragenden Beträgen aus Haushaltsvorjahren der Saldo der ordentlichen und außerordentlichen Ein- und Auszahlungen gemäß § 3 Abs. 1 Satz 1 Nr. 26 ausreicht, um die Auszahlungen zur planmäßigen Tilgung von Investitionskrediten und die mit der Teilnahme am Kommunalen Entschuldungsfond Rheinland-Pfalz (KEF) verbundene Mindesttilgung von Liquiditätskrediten zu decken, soweit die Auszahlungen zur planmäßigen Tilgung von Investitionskrediten nicht anderweitig gedeckt sind.

1.2 Rahmenbedingungen zur Haushaltsplanaufstellung

Aufgrund der Mittelanmeldungen im Zuge der Haushaltsplanung beläuft sich das Jahresergebnis auf -30.283,00 Euro. Gegenüber dem Plan des Vorjahres in Höhe von -7.643,00 Euro ergibt sich damit eine Veränderung in Höhe von -22.640,00 Euro.

1.3 Auswirkung der Salden im Ergebnis- und Finanzplan auf die Bilanz

In der Haushaltsplanung stehen der Ergebnisplan und der Finanzplan im Vordergrund. Die Salden von Ergebnis- und Finanzrechnung haben Auswirkungen auf die Bilanz.

Das Jahresergebnis des Ergebnishaushalts wirkt sich auf die Bilanz aus. Hier verändert sich das Eigenkapital um -30.283,00 Euro.

Die im Finanzplan ausgewiesene Änderung des Finanzmittelbestandes verändert die liquiden Mittel auf der Aktivseite der Bilanz in Höhe von -28.255,00 Euro.



2 Übersicht über die Haushaltslage

Die folgende Tabelle zeigt die Entwicklung des Ergebnisplanes im Vergleich zum Plan des Vorjahres und zum Ergebnis des Vorjahres:

Ergebnisübersicht

Bezeichnung	Ist 2022	Plan 2023	Plan 2024	Plan 2025
E8 - Laufende Erträge aus Verwaltungstätigkeit	117.958	59.512	61.022	60.993
E15 - Laufende Aufwendungen aus Verwaltungstätigkeit	96.463	67.055	91.325	91.315
E16 - Laufendes Ergebnis aus Verwaltungstätigkeit	21.495	-7.543	-30.303	-30.322
E17 - Zins- und sonstige Finanzerträge	10	0	20	0
E18 - Zinsen und sonstige Finanzaufwendungen	13	100	0	250
E19 - Saldo der Zins- und sonstigen Finanzerträge und -aufwendungen	-2	-100	20	-250
E20 - Ordentliches Ergebnis	21.493	-7.643	-30.283	-30.572
E23 - Jahresergebnis	21.493	-7.643	-30.283	-30.572

Die Hebesätze nahmen dabei folgenden Verlauf:

Hebesatztablelle

Bezeichnung	Ist 2022	Plan 2023	Plan 2024	Plan 2025
Hebesatz Grundsteuer A	500	500	500	500
Hebesatz Grundsteuer B	500	500	500	500
Hebesatz Gewerbesteuer	380	380	380	380

Hundesteuersätze

	2022	2023	2024	2025
Hundesteuer 1. Hund	31	31	31	31
Hundesteuer 2. Hund	62	62	62	62
Hundesteuer 3. Hund und jeder weitere	77	77	77	77



3 Erträge

Die Gesamtsumme aller Erträge in Höhe von 61.042,00 Euro teilt sich auf die einzelnen Ertragsarten wie folgt auf:

Ertragsübersicht

	Ansatz 2024	in %	Ansatz 2025	in %
E1 - Steuern und ähnliche Abgaben	54.950	90,02	54.950	90,09
E2 - Zuwendungen, allgemeine Umlagen und sonstige Transfererträge	2.413	3,95	2.384	3,91
E4 - Öffentlich-rechtliche Leistungsentgelte	1.149	1,88	1.149	1,88
E5 - Privatrechtliche Leistungsentgelte	10	0,02	10	0,02
E7 - Sonstige laufende Erträge	2.500	4,10	2.500	4,10
E8 - Laufende Erträge aus Verwaltungstätigkeit	61.022	99,97	60.993	100,00
E17 - Zinsen und sonstige Finanzerträge	20	0,03	0	0,00
Gesamtertrag	61.042	100,00	60.993	100,00

Der Ertragsentwicklung im Vergleich zum Ansatz des Vorjahres:

Im Vorjahr belief sich der Gesamtbetrag der geplanten Erträge auf 59.512,00 Euro. Im aktuellen Planjahr verändern sich die Gesamterträge um 1.530,00 Euro auf 61.042,00 Euro.

Die Veränderungen bei den einzelnen Ertragsarten stellen sich im Detail wie folgt dar:

Vorjahresvergleich Ertragsarten

Bezeichnung	Ist 2022	Plan 2023	Plan 2024	Plan 2025
E1 - Steuern und ähnliche Abgaben	83.216	27.540	54.950	54.950
E2 - Zuwendungen, allgemeine Umlagen und sonstige Transfererträge	28.744	28.313	2.413	2.384
E4 - Öffentlich-rechtliche Leistungsentgelte	3.344	1.149	1.149	1.149
E5 - Privatrechtliche Leistungsentgelte	0	10	10	10
E7 - Sonstige laufende Erträge	2.654	2.500	2.500	2.500
E8 - Laufende Erträge aus Verwaltungstätigkeit	117.958	59.512	61.022	60.993
E17 - Zinsen und sonstige Finanzerträge	10	0	20	0
Gesamtertrag	117.968	59.512	61.042	60.993



Haushaltsvorbericht OG Manderscheid 2024/2025

Die Entwicklung der einzelnen Ertragsarten in der mittelfristigen Finanzplanung wird nach aktueller Planung wie folgt eingeschätzt:

Ertragsarten in der mittelfristigen Planung

	Ergebnis 2022	Ansatz 2023	Ansatz 2024	Ansatz 2025	Planung 2026	Planung 2027	Planung 2028
E1 - Steuern und ähnliche Abgaben	83.216	27.540	54.950	54.950	54.950	54.950	54.950
E2 - Zuwendungen, allgemeine Umlagen und sonstige Transfererträge	28.744	28.313	2.413	2.384	2.115	1.339	950
E4 - Öffentlich-rechtliche Leistungsentgelte	3.344	1.149	1.149	1.149	1.149	1.149	1.149
E5 - Privatrechtliche Leistungsentgelte	0	10	10	10	10	10	10
E7 - Sonstige laufende Erträge	2.654	2.500	2.500	2.500	2.500	2.500	2.500
E8 - Laufende Erträge aus Verwaltungstätigkeit	117.958	59.512	61.022	60.993	60.724	59.948	59.559
E17 - Zinsen und sonstige Finanzerträge	10	0	20	0	0	0	0
Gesamtertrag	117.968	59.512	61.042	60.993	60.724	59.948	59.559

3.1 Steuern

Zusammensetzung und Entwicklung der Steuerarten, Hebesätze

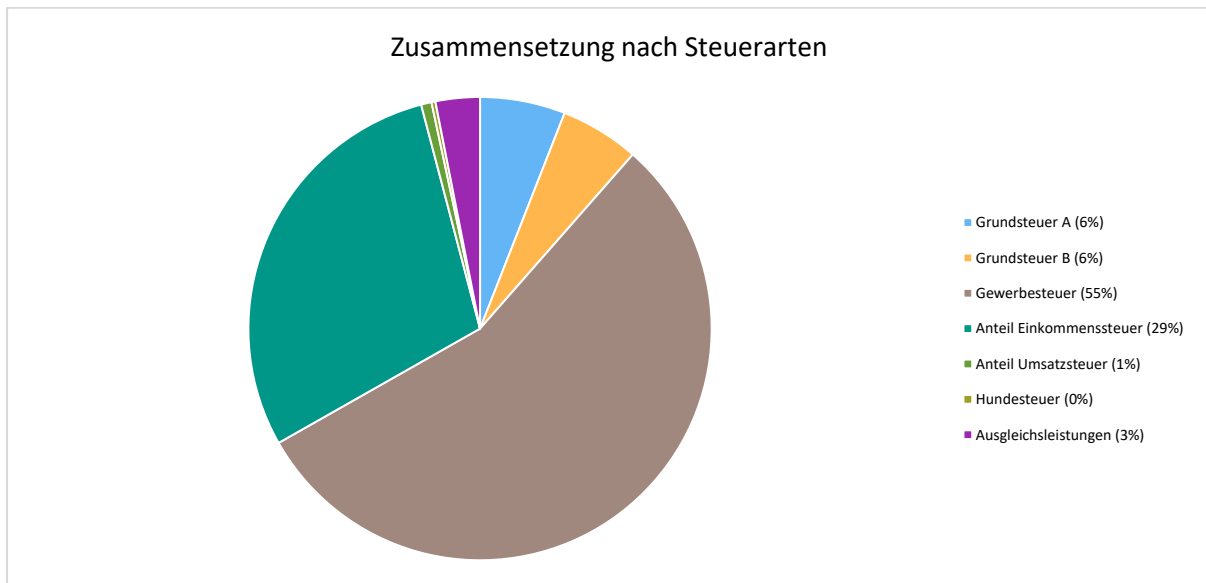
Die folgende Tabelle zeigt die Entwicklung der einzelnen Steuerarten:

Steuerarten

	Ergebnis 2022	Ansatz 2023	Ansatz 2024	Ansatz 2025	Planung 2026	Planung 2027	Planung 2028
Grundsteuer A	3.413	3.565	3.270	3.270	3.270	3.270	3.270
Grundsteuer B	2.905	2.755	3.030	3.030	3.030	3.030	3.030
Gewerbesteuer	62.883	9.050	30.400	30.400	30.400	30.400	30.400
Anteil Einkommenssteuer	12.171	10.500	16.000	16.000	16.000	16.000	16.000
Anteil Umsatzsteuer	393	450	400	400	400	400	400
Hundesteuer	163	120	150	150	150	150	150
Ausgleichsleistungen	1.288	1.100	1.700	1.700	1.700	1.700	1.700
Summe	83.216	27.540	54.950	54.950	54.950	54.950	54.950



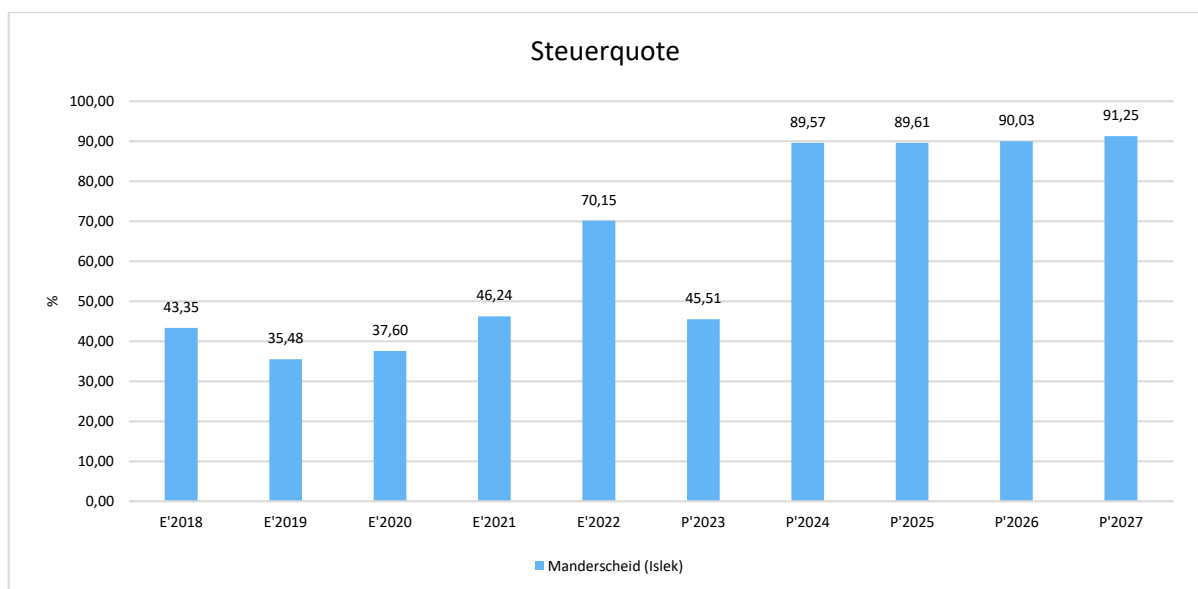
Zusammensetzung des Steueraufkommens



Steuerquote

Um die örtliche Steuerertragskraft einordnen zu können, bietet sich die Betrachtung der Steuerquote an, die den prozentualen Anteil der Steuererträge an den ordentlichen Erträgen insgesamt abbildet, wobei die Gewerbesteuerumlage und die Finanzierungsbeteiligung Fond Deutsche Einheit abgezogen werden.

Eine hohe Steuerquote spricht für eine größere Unabhängigkeit von staatlichen Transferleistungen im Wege des Finanzausgleichs und ist insofern positiv zu werten.





3.2 Erträge aus Zuwendungen und allgemeinen Umlagen

Entwicklung der Zuwendungen im Zeitverlauf

Nachfolgend wird die Entwicklung der Zuwendungen und allgemeinen Umlagen nach den einzelnen Zuwendungsarten abgebildet.

Zuwendungsarten

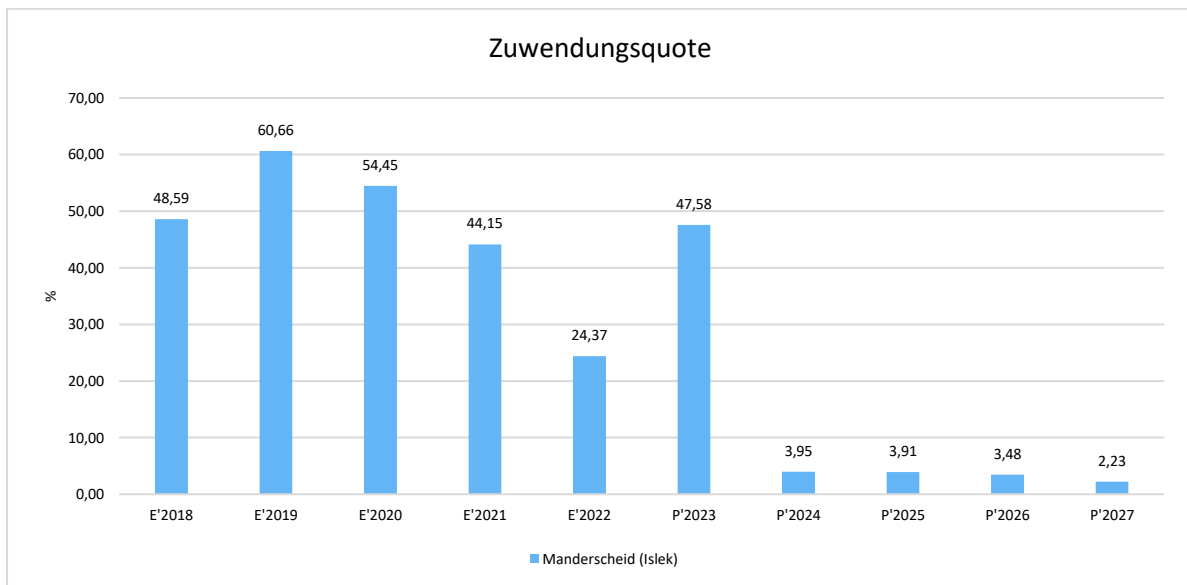
	E'2022	P'2023	P'2024	P'2025	P'2026	P'2027	P'2028
Erträge aus Umlagen	28.744	28.313	2.413	2.384	2.115	1.339	950
davon Erträge Schlüsselzuweisungen	25.729	25.900	0	0	0	0	0

Zuwendungsquote

Die Zuwendungsquote zeigt auf, wie hoch die Abhängigkeit von Zuweisungen und Zuschüssen ist.

Sie errechnet sich als prozentualer Anteil der Erträge aus Zuweisungen und Zuschüssen (ohne allgemeine Umlagen und Erträge aus der Leistungsbeteiligung des Bundes) von den ordentlichen Erträgen insgesamt.

Die Zuwendungsquote korrespondiert mit der oben bereits dargestellten Steuerquote.





3.3 Sonstige Ertragsarten

Die Entwicklung bei den übrigen Ertragsarten stellt sich wie folgt dar:

Sonstige Ertragsarten

	E'2022	P'2023	P'2024	P'2025	P'2026	P'2027	P'2028
Öffentlich-rechtliche Leistungsentgelte	3.344	1.149	1.149	1.149	1.149	1.149	1.149
Privatrechtliche Leistungsentgelte	0	10	10	10	10	10	10
Sonstige laufende Erträge	2.654	2.500	2.500	2.500	2.500	2.500	2.500
Finanzerträge	10	0	20	0	0	0	0
Summe	6.008	3.659	3.679	3.659	3.659	3.659	3.659

4 Aufwendungen

Die Summe aller Aufwendungen im Planjahr beläuft sich auf 91.325,00 Euro.

Diese teilen sich wie folgt auf die einzelnen Aufwandsarten aus:

Aufwandsarten

	E'2022	P'2023	P'2024	P'2025	P'2026	P'2027	P'2028
E9 - Personal- und Versorgungsaufwendungen	5.182	5.900	6.260	6.260	6.260	6.260	6.260
E10 - Aufwendungen für Sach- u Dienstleistungen	26.247	8.800	8.350	8.450	8.450	8.450	8.450
E11 - Bilanzielle Abschreibungen	3.664	2.440	2.440	2.430	1.935	1.159	768
E12 - Zuwendungen, Umlagen und sonstige Transferaufwendungen	49.711	49.030	73.280	73.280	73.280	73.280	73.280
E14 - Sonstige laufende Aufwendungen	11.659	885	995	895	895	895	895
E15 - Laufende Aufwendungen aus Verwaltungstätigkeit	96.463	67.055	91.325	91.315	90.820	90.044	89.653
E18 - Zinsen u sonstige Finanzaufwendungen	13	100	0	250	250	250	250
Gesamtaufwendungen	96.475	67.155	91.325	91.565	91.070	90.294	89.903

Im Vorjahr belief sich der Gesamtbetrag der geplanten Aufwendungen auf 67.155,00 Euro. Im aktuellen Planjahr verändern sich die Aufwendungen um 24.170,00 Euro auf 91.325,00 Euro.



Haushaltsvorbericht
OG Manderscheid 2024/2025

Die Veränderungen bei den einzelnen Aufwandsarten stellen sich im Detail wie folgt dar:

Vorjahresvergleich Aufwandsarten

Bezeichnung	Ist 2022	Plan 2023	Plan 2024	Plan 2025
E9 - Personal- und Versorgungsaufwendungen	5.182	5.900	6.260	6.260
E10 - Aufwendungen für Sach- und Dienstleistungen	26.247	8.800	8.350	8.450
E11 - Bilanzielle Abschreibungen	3.664	2.440	2.440	2.430
E12 - Zuwendungen, Umlagen u sonstige Transferaufwendungen	49.711	49.030	73.280	73.280
E14 - Sonstige laufende Aufwendungen	11.659	885	995	895
E15 - Laufende Aufwendungen aus Verwaltungstätigkeit	96.463	67.055	91.325	91.315
E18 - Zinsen und sonstige Finanzaufwendungen	13	100	0	250
Gesamtaufwendungen	96.475	67.155	91.325	91.565

Unter Berücksichtigung der mittelfristigen Finanzplanung ergibt sich folgende Entwicklung der Aufwandsarten:

Aufwandsarten mittelfristigen Planung

	E'2022	P'2023	P'2024	P'2025	P'2026	P'2027	P'2028
E9 - Personal- und Versorgungsaufwendungen	5.182	5.900	6.260	6.260	6.260	6.260	6.260
E10 - Aufwendungen für Sach- u Dienstleistungen	26.247	8.800	8.350	8.450	8.450	8.450	8.450
E11 - Bilanzielle Abschreibungen	3.664	2.440	2.440	2.430	1.935	1.159	768
E12 - Zuwendungen, Umlagen und sonstige Transferaufwendungen	49.711	49.030	73.280	73.280	73.280	73.280	73.280
E14 - Sonstige laufende Aufwendungen	11.659	885	995	895	895	895	895
E15 - Laufende Aufwendungen aus Verwaltungstätigkeit	96.463	67.055	91.325	91.315	90.820	90.044	89.653
E18 - Zinsen und sonstige Finanzaufwendungen	13	100	0	250	250	250	250
Gesamtaufwendungen	96.475	67.155	91.325	91.565	91.070	90.294	89.903



4.1 Personalaufwand

Die Personalaufwendungen entwickeln sich im Betrachtungszeitraum wie folgt:

Personalaufwand

	E'2022	P'2023	P'2024	P'2025	P'2026	P'2027	P'2028
Aufwendungen für ehrenamtlich Tätige	3.939	4.500	4.860	4.860	4.860	4.860	4.860
Versorgungsaufwendungen	1.243	1.400	1.400	1.400	1.400	1.400	1.400
Summe	5.182	5.900	6.260	6.260	6.260	6.260	6.260

4.2 Sach- und Dienstleistungsaufwand

Die Aufwendungen für Sach- und Dienstleistungen entwickeln sich im Betrachtungszeitraum wie folgt:

Sach- und Dienstleistungsaufwand

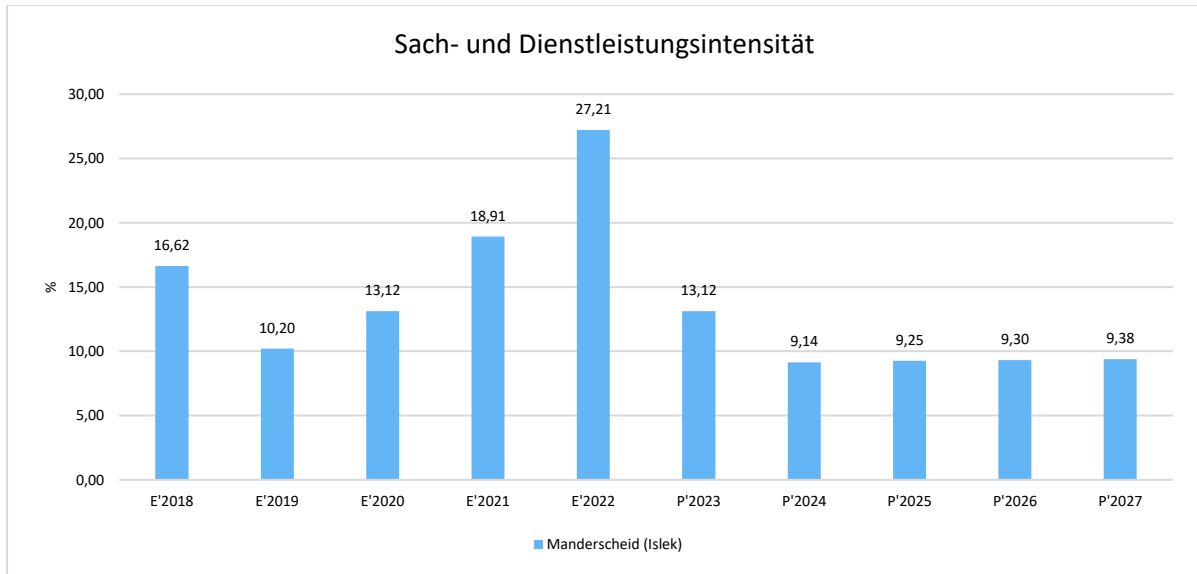
	E'2022	P'2023	P'2024	P'2025	P'2026	P'2027	P'2028
Aufwendungen für Energie / Wasser / Abwasser / Abfall	709	1.200	1.200	1.200	1.200	1.200	1.200
Aufwendungen für Unterhaltung und Bewirt- schaftung	19.591	2.070	2.270	2.270	2.270	2.270	2.270
Weitere Verwaltungs- u Betriebsaufwendungen	163	230	230	230	230	230	230
Kostenerstattungen	5.785	5.300	4.650	4.750	4.750	4.750	4.750
Summe Aufwendungen für Sach- und Dienstleistungen	26.247	8.800	8.350	8.450	8.450	8.450	8.450



Sach- und Dienstleistungsintensität

Die Sach- und Dienstleistungsintensität bildet den prozentualen Anteil der Aufwendungen für Sach- und Dienstleistungen an den ordentlichen Aufwendungen insgesamt ab.

Sie zeigt an, welches Gewicht der Sach- und Dienstleistungsaufwand innerhalb des ordentlichen Aufwandes hat.



4.3 Transferaufwendungen

Innerhalb des Transferaufwandes stellen die Umlagezahlungen an Gemeindeverbände sowie die Sozialtransfers die bedeutendsten Aufwandsarten dar.

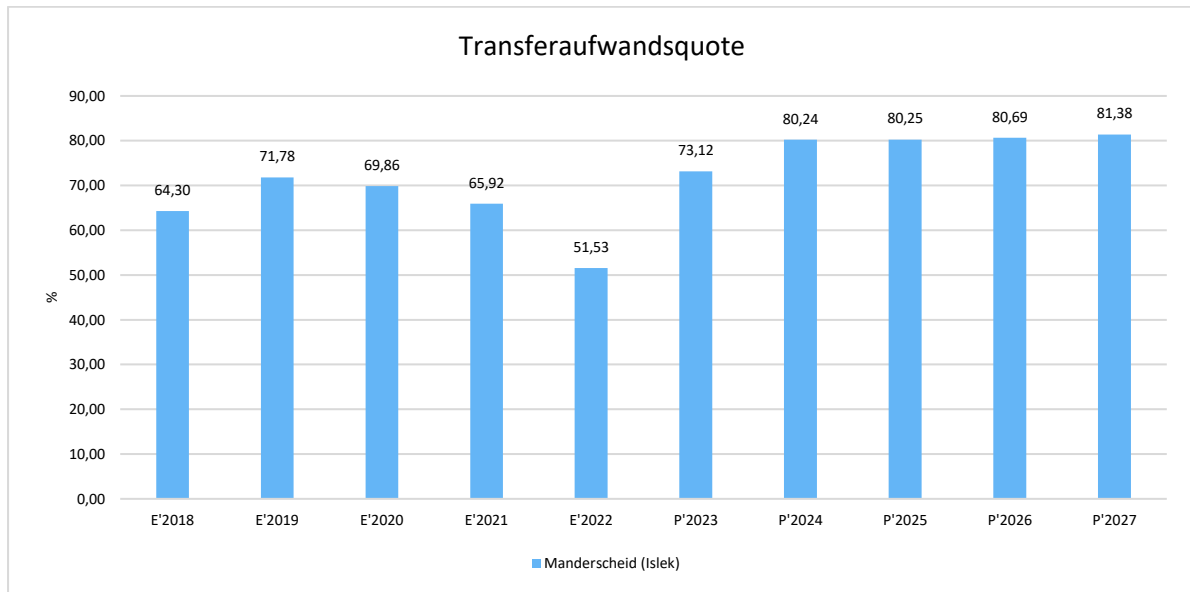
Transferaufwendungen

	E'2022	P'2023	P'2024	P'2025	P'2026	P'2027	P'2028
Zuweisungen und Zuschüsse für laufende Zwecke	50	60	60	60	60	60	60
Gewerbsteuerumlage	1.561	840	2.820	2.820	2.820	2.820	2.820
Umlagen an Gemeindeverbände	48.100	48.130	70.400	70.400	70.400	70.400	70.400
Summe	49.711	49.030	73.280	73.280	73.280	73.280	73.280



Transferaufwandsquote

Die Transferaufwandsquote stellt die Transferaufwendungen ins Verhältnis zu den ordentlichen Aufwendungen und bringt den prozentualen Anteil an den ordentlichen Aufwendungen zum Ausdruck. Sie ist damit ein Indikator dafür, wie hoch der kommunale Haushalt durch Transferaufwendungen belastet wird.





4.3.1 Umlagezahlung an Gemeindeverbände

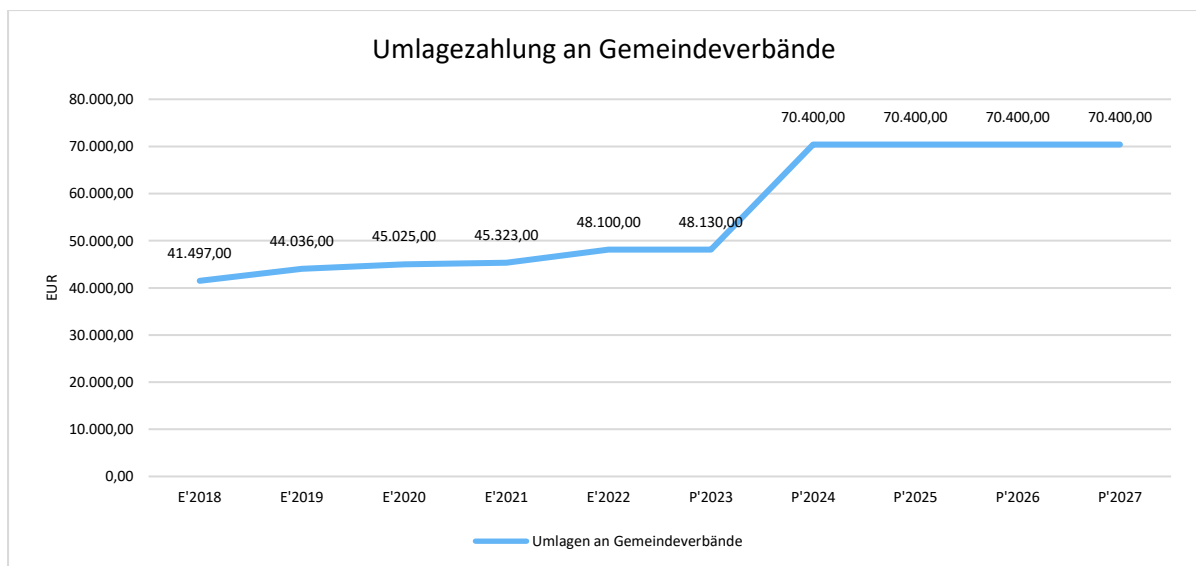
Gegenüber dem Vorjahresplan und in der langfristigen Entwicklung ergibt sich folgendes Bild:

Kreisumlage

	E'2022	P'2023	P'2024	P'2025
Umlagen an Gemeindeverbände	23.518	23.530	34.840	34.840

Verbandsgemeindeumlage

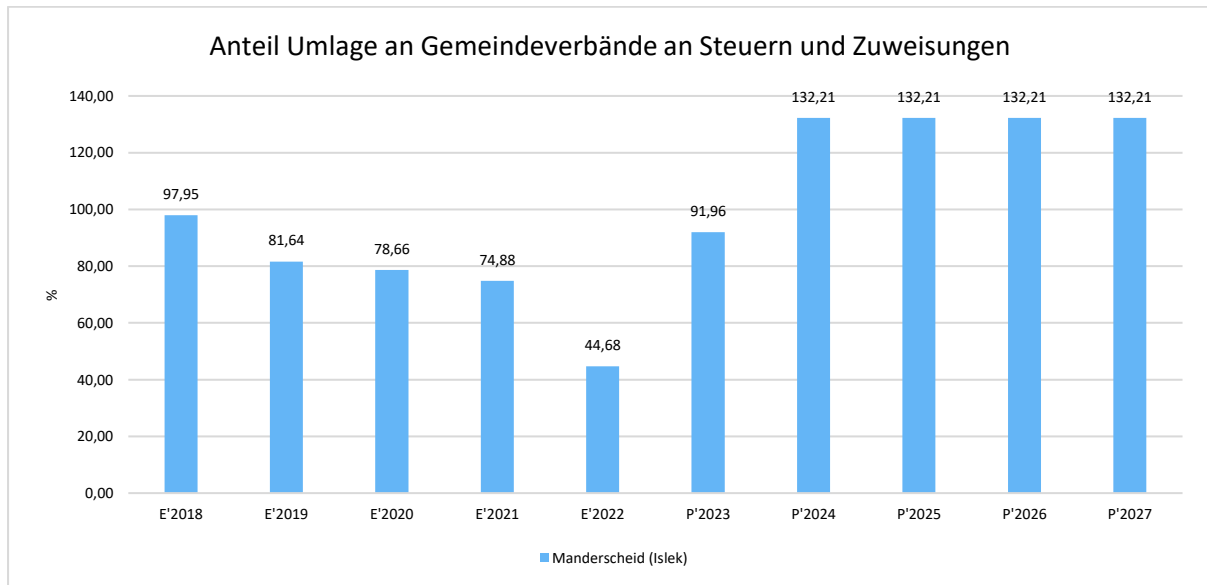
	E'2022	P'2023	P'2024	P'2025
Umlagen an Gemeindeverbände	24.582	24.600	35.560	35.560





Anteil der Umlagezahlung an den Erträgen aus Steuern und Schlüsselzuweisungen

Um die Belastung durch die Umlagezahlung an Gemeindeverbände objektiver beurteilen zu können, wird sie nachfolgend ins Verhältnis zu den Erträgen aus Steuern (ohne Ausgleichsleistungen) und Schlüsselzuweisungen gestellt. Die Kennzahl bringt zum Ausdruck, wieviel Prozent der Erträge aus Steuern und Schlüsselzuweisungen durch die Umlagezahlung wieder aufgezehrt werden.



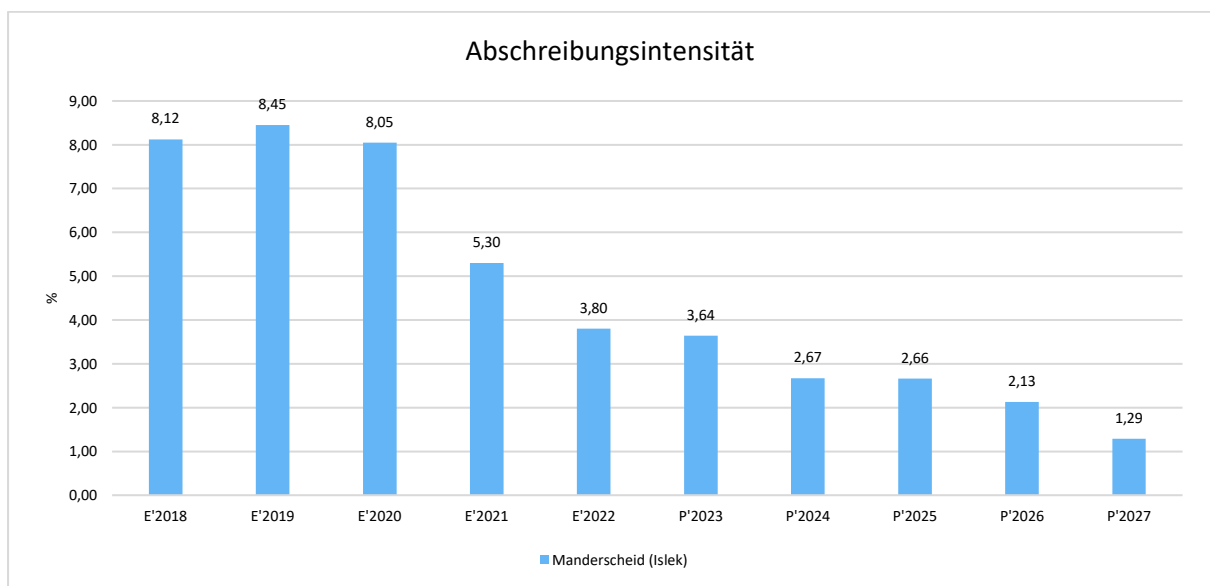


4.4 Abschreibungen

Die Abschreibungen sind in der nachfolgenden Tabelle abgebildet:

Abschreibungen

	Ergebnis 2022	Ansatz 2023	Ansatz 2024	Ansatz 2025	Planung 2026	Planung 2027	Planung 2028
Abschreibungen auf immaterielle Vermögensgegenstände	121	121	121	121	121	121	121
Abschreibungen auf bebaute Grundstücke und grundstücksgleiche Rechte	109	109	109	109	109	109	109
Abschreibungen auf das Infrastrukturvermögen einschließlich Grundstücke und grundstücksgleiche Rechte	3.434	2.210	2.210	2.200	1.705	929	538
Summe	3.664	2.440	2.440	2.430	1.935	1.159	768



4.5 Zinsen und sonstige Finanzaufwendungen

Die Entwicklung bei den Zinsen und den sonstigen Finanzaufwendungen stellt sich wie folgt dar:

Zinsaufwand

Bezeichnung	Ist 2022	Plan 2023	Plan 2024	Plan 2025
Zinsaufwendungen und sonstige Finanzaufwendungen an den öffentlichen Bereich	13	100	0	250
Summe Zinsen und sonstige Finanzaufwendungen	13	100	0	250



5 Ergebnis

Aus den oben dargestellten Erträgen und Aufwendungen ergibt sich folgendes Ergebnis, was nachfolgend im Vergleich zur Planung des Vorjahres abgebildet wird:

Ergebnis im Vergleich zum Vorjahr

Bezeichnung	Ist 2022	Plan 2023	Plan 2024	Plan 2025
Laufende Erträge aus Verwaltungstätigkeit	117.958	59.512	61.022	60.993
Laufende Aufwendungen aus Verwaltungstätigkeit	96.463	67.055	91.325	91.315
Laufendes Ergebnis aus Verwaltungstätigkeit	21.495	-7.543	-30.303	-30.322
Finanzergebnis	-2	-100	20	-250
Ordentliches Ergebnis	21.493	-7.643	-30.283	-30.572
Jahresergebnis	21.493	-7.643	-30.283	-30.572

Das Ergebnis wird sich nach dem derzeitigen Stand der mittelfristigen Planung wie folgt entwickeln:

Ergebnis in der mittelfristigen Finanzplanung

	E'2022	P'2023	P'2024	P'2025	P'2026	P'2027	P'2028
Laufende Erträge aus Verwaltungstätigkeit	117.958	59.512	61.022	60.993	60.724	59.948	59.559
Laufende Aufwendungen aus Verwaltungstätigkeit	96.463	67.055	91.325	91.315	90.820	90.044	89.653
Laufendes Ergebnis aus Verwaltungstätigkeit	21.495	-7.543	-30.303	-30.322	-30.096	-30.096	-30.094
Finanzergebnis	-2	-100	20	-250	-250	-250	-250
Ordentliches Ergebnis	21.493	-7.643	-30.283	-30.572	-30.346	-30.346	-30.344
Jahresergebnis	21.493	-7.643	-30.283	-30.572	-30.346	-30.346	-30.344



6 Finanzhaushalt

Die Eckdaten des Finanzplans stellen sich wie folgt dar:

Finanzhaushalt

Bezeichnung	Ist 2022	Plan 2023	Plan 2024	Plan 2025
Laufende Einzahlungen	113.697	57.700	59.230	59.210
Laufende Auszahlungen	91.532	63.315	87.485	87.735
Saldo der ordentlichen Ein- und Auszahlungen	22.165	-5.615	-28.255	-28.525
Finanzmittelüberschuss /-fehlbetrag	22.165	-5.615	-28.255	-28.525
Einzahlungen aus Finanzierungstätigkeit	60.453	5.615	28.255	28.525
Auszahlungen aus Finanzierungstätigkeit	82.619	0	0	0
Saldo aus Finanzierungstätigkeit	-22.165	5.615	28.255	28.525
Änderung Bestand eigener Finanzmittel	22.165	0	-21.510	0

Finanzierungstätigkeit

Die folgende Tabelle zeigt die Ein- und Auszahlungen aus Finanzierungstätigkeit im Betrachtungszeitraum der mittelfristigen Finanzplanung:

Finanzierungstätigkeit

	Ist 2022	Plan 2023	Plan 2024	Plan 2025	Plan 2026	Plan 2027
F34 - Finanzmittelüberschuss /-fehlbetrag	22.165	-5.615	-28.255	-28.525	-28.525	-28.525
F38 - Veränderung der liquiden Mittel (ohne durchlaufende Gelder)	-22.165	0	21.510	0	0	0
F39 - Saldo der Ein- und Auszahlungen aus Krediten zur Liquiditätssicherung	0	5.615	6.745	28.525	28.525	28.525
F40 - Saldo der Ein- und Auszahlungen aus Finanzierungstätigkeit	-22.165	5.615	28.255	28.525	28.525	28.525
F42 - Verwendung Finanzmittelüberschuss / Deckung Finanzmittelfehlbetrag	-22.165	5.615	28.255	28.525	28.525	28.525
F43 - Veränderung der liquiden Mittel (einschl. durchlaufende Gelder)	-22.165	0	21.510	0	0	0
F44 - nachrichtlich: Ausgleich Finanzhaushalt	22.165	-5.615	-28.255	-28.525	-28.525	-28.525



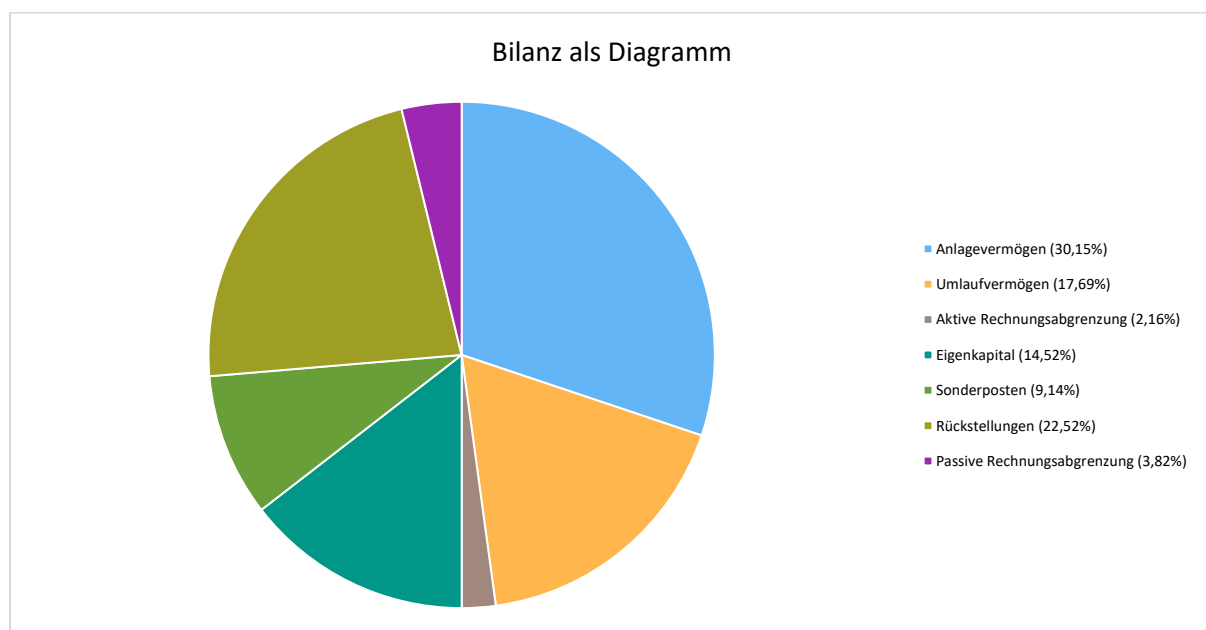
7 Bilanz - Entwicklung von Vermögen und Schulden

Wie bereits unter Ziffer 1.3. dargestellt, haben die Ergebnisse von Ergebnishaushalt und Finanzhaushalt Einfluss auf die kommunale Bilanz. Da eine Plan-Bilanz haushaltsrechtlich nicht vorgesehen ist, werden nachfolgend die wesentlichen Bilanzpositionen der zurückliegenden Haushaltsergebnisse dargestellt.

Die Tabelle zeigt das Bilanzvolumen (Aktiva), also das kommunale Vermögen, sowie dessen Finanzierung auf der Passivseite. Das Eigenkapital wird zudem in seiner Zusammensetzung dargestellt, weil die Entwicklung der Rücklagen für die Frage der Haushaltssicherung relevant ist.

Bilanzpositionen

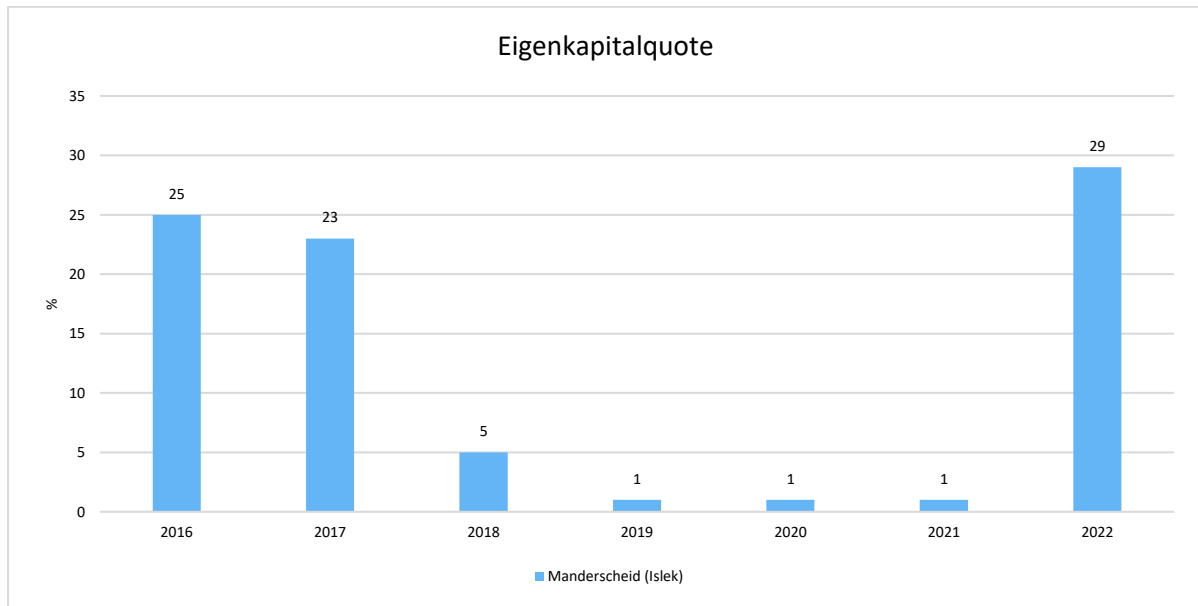
Bilanzpositionen / Euro	2019	2020	2021	2022
1 - Anlagevermögen	58.819	53.433	49.677	46.013
2 - Umlaufvermögen	77	1.448	2.714	26.997
4 - Aktive Rechnungsabgrenzung	1.422	1.865	3.540	3.295
1 - Eigenkapital	592	584	667	22.159
2 - Sonderposten	22.720	18.750	16.342	13.944
3 - Rückstellungen	30.645	31.888	33.131	34.374
4 - Verbindlichkeiten	1.684	0	0	0
5 - Passive Rechnungsabgrenzung	4.677	5.524	5.791	5.828





Eigenkapitalquote

Um die Eigenkapitalausstattung beurteilen zu können, bietet sich die Betrachtung der Eigenkapitalquote an. Sie zeigt den prozentualen Anteil des Eigenkapitals am Bilanzvolumen. Da es keine Plan-Bilanzen gibt, können hier nur Jahre abgebildet werden, für die bereits Schlussbilanzen erstellt wurden.





8 Sonstige allgemeine Entwicklungen

Die Einschätzung der weiteren Bevölkerungsentwicklung sowie der sonstigen Entwicklungen in den Bereichen Wirtschaft und Arbeitsmarkt ist Grundlage für jede Art von strategischer Planung in Kommunalverwaltungen. Bedingt durch den allgemeinen demografischen Trend haben die meisten deutschen Kommunen einen Bevölkerungsrückgang sowie eine zunehmend alternde Bevölkerung zu verzeichnen. Dies erfordert für die Zukunft eine Anpassung der kommunalen Angebote für Kinder und Jugendliche sowie Senioren. Die Entwicklung der Bevölkerung nach Anzahl und Altersaufbau ist nur bedingt kommunal beeinflussbar. Der gesamtgesellschaftliche Trend zu einer schrumpfenden und immer älter werdenden Gesamtbevölkerung ist heute unumkehrbar, wobei die örtlichen Ausprägungen durchaus stark variieren können. Die Anzahl derer, die durch Erwerbseinkommen Sozialversicherungsbeiträge und Steuern erwirtschaften, wird langfristig schrumpfen; der Anteil derer, die auf staatliche Transferleistungen (z.B. Grundsicherung im Alter) angewiesen sind, wird steigen. Dies wird unweigerlich zu einer weiteren Belastung der staatlichen und kommunalen Finanzsysteme führen. Die zentrale Frage der örtlichen Politik ist daher nicht, ob der Prozess aufgehalten werden kann. Vielmehr geht es um den hierdurch entstehenden Anpassungs- und Gestaltungsbedarf, d.h. wann und in welchem Maße eine quantitative und inhaltliche Neuausrichtung der kommunalen Dienstleistungspalette erfolgen muss. Der Bericht soll eine Orientierung darüber ermöglichen, wie die örtliche Situation mit Blick auf folgende Kriterien einzuschätzen ist:

- Bevölkerungsentwicklung im Zeitverlauf
- Veränderungen bei einzelnen Altersgruppen (Zielgruppen)
- örtliche Entwicklung von Wirtschaft und Arbeitsmarkt

8.1 Bevölkerung

Im Folgenden wird die Entwicklung der Einwohnerzahl insgesamt sowie bestimmter Altersgruppen abgebildet, deren Entwicklung besonderen Einfluss auf die kommunale Infrastruktur in den Bereichen Kindertagesstätten und Schulen haben:

Einwohner gesamt und nach Altersgruppen

	E' 2018	E' 2019	E' 2020	E' 2021	E' 2022
Einwohner zum 31.12.	60	58	57	57	59
Senioren ab 60 Jahre	24	21	22	21	22
Einwohner 20 – 59 Jahre	24	24	22	23	24
Kinder und Jugendliche 10 – 19 Jahre	8	9	8	9	9
Kinder bis 9 Jahre	4	4	5	4	4



Haushaltsvorbericht
OG Manderscheid 2024/2025

Der Haushaltsplan und die Haushaltssatzung für die Haushaltsjahre 2024/2025 als Doppelhaushalt gemäß § 7 GemHVO wurde in der Sitzung des Ortsgemeinderates Manderscheid vom 16.11.2023 beschlossen.

Verbandsgemeindeverwaltung

A r z f e l d

Fachbereich 1.2 –Finanzen-



Ortsgemeinde Manderscheid

Produktübersicht

Teilhaushalt 01 -Zentrale Verwaltung-

Produkt / Leistung	Bezeichnung
11121	Zentrale Steuerung
11141	Angelegenheiten des Rates und Ausschüsse
11421	Unbebaute Grundstücke
11431	Bauhof
12125	Wahlen
36521	Kindertagesstätte Waxweiler
52250	Bereitstellung von Bauland
54111	Gemeindestraßen
54112	Straßenbeleuchtung
54113	Buswartehallen
54150	Konzessionsabgaben
55112	Naturpark
55126	Radwegenetz
55311	Friedhofs- und Bestattungswesen Waxweiler
55510	Kommunale Forstwirtschaft
55591	Land- und Forstwirtschaftswege
57317	Vorkühlraum Manderscheid



Produkthaushalt 2024 / 2025

Produkt/Leistung 11121 = Zentrale Steuerung

Lfd. Nr. E 14, Buchungsstelle 56140000 - Aufwendungen für allgemeine Betreuung der Bediensteten

Die Gemeinde gehört der gesetzlichen Unfallkasse Rheinland-Pfalz an. Entsprechend der Festsetzung der Vertreterversammlung ist eine Umlage zu zahlen. Versichert sind alle ehrenamtlich tätig werdenden Personen in der Gemeinde.

Lfd. Nr. E 14, Buchungsstelle 56310000 - Büromaterial pp.

Für die Bereitstellung der Gemeindebezeichnung im Internet (Domain) ist an den Lizenzinhaber eine Gebühr zu zahlen.

Lfd. Nr. E 14, Buchungsstelle 56410000 - Versicherungsbeiträge

Beim GVV Kommunalversicherung VVaG besteht eine Haftpflicht-, Eigenschaden- Unfall- und Spezial-Straf-Rechtsschutzversicherung.

Lfd. Nr. E 14, Buchungsstelle 56430000 - Mitgliedsbeiträge

Die Gemeinde ist Mitglied im Gemeinde- und Städtebund und hat einen jährlichen Mitgliedsbeitrag zu zahlen.

Lfd. Nr. E 14, Buchungsstelle 56930000 - Repräsentationen

Bei dieser Buchungsstelle werden alle Kosten für die Durchführung eines Altentages und für die Beschaffung kleinerer Geschenke anlässlich der Vollendung des 80., 85., 90., 95. und 100. Lebensjahres sowie bei „Goldenen Hochzeiten“ pp. verausgabt.

Produkt/Leistung 11141 = Angelegenheiten des Rates und der Ausschüsse

Lfd. Nr. E 9, Buchungsstelle 50110000 - Personalaufwendungen Bürgermeister

Nach § 12 der Landesverordnung über die Aufwandsentschädigung für kommunale Ehrenämter (KomAEVO) vom 27.11.1997 ist dem Ortsbürgermeister, dem Beigeordneten während der Vertretungszeit des Ortsbürgermeisters, eine Aufwandsentschädigung zu zahlen.

Lfd. Nr. E 9, Buchungsstelle 5170000 - Zuführungen zu Ehrensoldrückstellungen

Nach § 36 Abs. 1 Ziffer 1 GemHVO (Doppik) sind Rückstellungen für Pensionsverpflichtungen von aktiven Beamten (Ortsbürgermeister) aufgrund von beamtenrechtlichen Ansprüchen zu bilden.

Lfd. Nr. E 10, Buchungsstelle 52470000 – Sonstige Verbrauchsmittel

Für allgemeine Sach- und Dienstleistungen werden Mittel eingestellt.



Produkthaushalt 2024 / 2025

Produkt/Leistung 11421 = Unbebaute Grundstücke

Lfd. Nr. E 5, Buchungsstelle 44120000

Es erfolgt eine jährliche Pachtzahlung für die unbebaute Grundstücksfläche Flur 3, Nr. 23.

Produkt/Leistung 11431 = Bauhof

Lfd. Nr. E 4, Buchungsstelle 43210000

Aus der Verleihung von Gerätschaften gehen Entgelte ein.

Produkt/Leistung 12125 = Wahlen

Lfd. Nr. E 14, Buchungsstelle 5631000

Im Haushaltsjahr 2024 stehen Kommunalwahlen an. Aufwand für Büromaterial.

Produkt/Leistung 36521 = Kindertagesstätte Waxweiler

Lfd. Nr. E 10, Buchungsstelle 52543000

Die Ortsgemeinde Manderscheid gehört zum Einzugsbereich der Kindertagesstätte Waxweiler. Die zum Einzugsbereich gehörenden Ortsgemeinden haben sich an den Kosten zu beteiligen.

Die zum Einzugsbereich der Kindertagesstätte gehörenden Ortsgemeinden haben sich an den Kosten der Kindertagesstätte entsprechend den Vorschriften des Kindergartengesetzes bzw. der zwischen den beteiligten Ortsgemeinden abgeschlossenen Zweckvereinbarung entsprechend zu beteiligen.

Produkt/Leistung 54111 = Gemeindestraßen

Lfd. Nr. E 2, Buchungsstelle 41510000

Die in Vorjahren gewährten Zuwendungen zum Bau der Gemeindestraßen werden entsprechend der Nutzungsdauer aufgelöst.

Lfd. Nr. E 10, Buchungsstelle 52338000

Für Unterhaltungsarbeiten und für Schneeräum- und Streukosten werden entsprechende Aufwendungen bereitgestellt.

Lfd. Nr. E 11, Buchungsstelle 53580000

Die Kosten zum Bau der Gemeindestraßen werden entsprechend der Nutzungsdauer durch Abschreibungen aufgelöst.



Produkthaushalt 2024 / 2025

Produkt/Leistung 54112 = Straßenbeleuchtung

Lfd. Nr. E 10, Buchungsstelle 52200000

Die Straßenbeleuchtung gehört zur allgemeinen Verkehrssicherungspflicht. In der Gemeinde sind nur die hiernach notwendigen Straßenlampen vorhanden.

Lfd. Nr. E 10, Buchungsstelle 52370000

Im Rahmen des Straßenbeleuchtungsvertrages wird die Straßenlampenunterhaltung vom Versorgungsträger durchgeführt. Hierfür ist eine vertraglich vereinbarte Unterhaltungskostenpauschale an den Netzbetreiber zu zahlen.

Produkt/Leistung 54113 = Buswartehallen

Lfd. Nr. E 14, Buchungsstelle 56411000

Für die vorhandene Buswartehalle ist der Gebäudeversicherungsbeitrag zu zahlen.

Produkt/Leistung 54150 = Konzessionsabgaben

Lfd. Nr. E 7, Buchungsstelle 46250000

Nach dem abgeschlossenen Konzessionsvertrag wird die Konzessionsabgabe gezahlt.

Produkt/Leistung 55112 = Naturpark

Lfd. Nr. E 12, Buchungsstelle 54150000

Die Ortsgemeinde ist Mitglied im Zweckverband Naturpark Südeifel und hat den satzungsgemäßen Mitgliedsbeitrag zu zahlen.

Produkt/Leistung 55126 = Radwegenetz

Lfd. Nr. E 10, Buchungsstelle 52543000

Im Jahre 2002 ist auf der ehemaligen Bahnstrecke Waxweiler - Lünebach ein Radweg angelegt worden. Die Ortsgemeinde beteiligt sich gemäß geschlossener Vereinbarung an den Unterhaltungsaufwendungen.

Produkt/Leistung 55311 = Friedhofs- und Bestattungswesen Waxweiler

Die Ortsgemeinde Manderscheid ist Miteigentümerin des Friedhofes Waxweiler. Hierdurch ergeben sich Beteiligungsrechte und -pflichten an der kostendeckenden Einrichtung.

Produkt/Leistung 55510 = Kommunale Forstwirtschaft

Lfd. Nr. E 10, Buchungsstelle 52320000

Die Gemeinde ist Eigentümerin eines kleinen Gemeindewaldes. An fixen Kosten sind der Beitrag zur Waldbrandversicherung, zum Waldbauverein und zur landwirtschaftlichen Berufsgenossenschaft zu zahlen.



Produkthaushalt 2024 / 2025

Produkt/Leistung 55591 = Land- und Forstwirtschaftswege

Lfd. Nr. E 2, Buchungsstelle 41510000

Die in Vorjahren gewährten Zuwendungen zum Bau von Wirtschaftswegen werden entsprechend der Nutzungsdauer aufgelöst.

Lfd. Nr. E 4, Buchungsstellen 43230000

Die Unterhaltungsaufwendungen an Feld- und Waldwegen (Lfd. Nr. 13, Buchungsstelle 52338000) werden im Rahmen des Beitragsersatzes von der Jagdgenossenschaft erstattet.

Lfd. Nr. E 10, Buchungsstelle 52338000

Hier sind die voraussichtlich benötigten Aufwendungen zur Unterhaltung der Feld- und Waldwege veranschlagt.

Lfd. Nr. E 11, Buchungsstellen 53510000 und 53580000

Die in Vorjahren erbrachten Aufwendungen für den Feld- und Waldwegebau werden entsprechend der Nutzungsdauer abgeschrieben.

Produkt/Leistung 57317 = Vorkühlraum Manderscheid

Lfd. Nr. E 11, Buchungsstelle 53490000

Die in Vorjahren erbrachten Aufwendungen werden entsprechend der Nutzungsdauer abgeschrieben.



Produkthaushalt 2024 / 2025

Gemeinde: 27 Ortsgemeinde Manderscheid

Datum: 27.10.2023
Uhrzeit: 08:39:28

Haupt-Produktbereich	1	Zentrale Verwaltung
Produktbereich	11	Innere Verwaltung
Produktgruppe	111	Verwaltungssteuerung
Produkt	1112	Zentrale Steuerung, Controlling
Leistung	11121	Zentrale Steuerung

		Teilergebnishaushalt						
Nr.	Ertrags- und Aufwandsarten	Ergebnis 2022	Plan 2023	Plan 2024	Plan 2025	Plan 2026	Plan 2027	Plan 2028
E 10	- Aufwendungen für Sach- und Dienstleistungen	162,56	200					
	52440000 Zukunft-Check Dorf	162,56	200					
E 14	- Sonstige laufende Aufwendungen	663,25	835	835	835	835	835	835
	56140000 Aufwendungen für allgemeine Betreuung der Bediensteten	29,40	50	50	50	50	50	50
	56310000 Büromaterial	268,78	250	250	250	250	250	250
	56410000 Versicherungsbeiträge	248,60	300	300	300	300	300	300
	56430000 Beitrag GStB	30,97	35	35	35	35	35	35
	56930000 Repräsentationen	85,50	200	200	200	200	200	200
	2024 2025							
	2 x 85 Jahre 1 x Eiserne Hochzeit							
	1 x 90 Jahre							
	1 x gold. Hochzeit							
E 15	= Summe der laufenden Aufwendungen aus Verwaltungstätigkeit (Summe E 9 bis E 14)	825,81	1.035	1.035	1.035	1.035	1.035	1.035
E 16	= Laufendes Ergebnis aus Verwaltungstätigkeit (Saldo E 8 und E 15)	-825,81	-1.035	-1.035	-1.035	-1.035	-1.035	-1.035
E 20	= Ordentliches Ergebnis (Summe E 16 bis E 19)	-825,81	-1.035	-1.035	-1.035	-1.035	-1.035	-1.035
E 23	= Jahresergebnis (Jahresüberschuss / Jahresfehlbetrag) des Teilhaushalts (Summe E 20 bis E 22)	-825,81	-1.035	-1.035	-1.035	-1.035	-1.035	-1.035

		Teilfinanzhaushalt						
Nr.	Ein- und Auszahlungsarten	Ergebnis 2022	Plan 2023	Plan 2024	Plan 2025	Plan 2026	Plan 2027	Plan 2028
F 10	- Auszahlungen für Sach- und Dienstleistungen	162,56	200	200	200	200	200	200
	72440000 Laborbedarf, Werkstättenbedarf, Lebensmittel, Arzneimittel, Verbandstoffe, Sanitätsverbrauchsmaterial, Baumaterial, sonstiger Anstaltsbedarf, Saat- und Pflanzgut	162,56	200	200	200	200	200	200
F 14	- Sonstige laufende Auszahlungen	663,25	835	835	835	835	835	835
	76140000 Auszahlungen für allgemeine Betreuung der Bediensteten	29,40	50	50	50	50	50	50
	76310000 Büromaterial	268,78	250	250	250	250	250	250
	76410000 Versicherungsbeiträge	248,60	300	300	300	300	300	300
	76430000 sonstige Beiträge	30,97	35	35	35	35	35	35
	76930000 Repräsentationen	85,50	200	200	200	200	200	200
	2024 2025							
	2 x 85 Jahre 1 x Eiserne Hochzeit							
	1 x 90 Jahre							
	1 x gold. Hochzeit							
F 15	= Summe der laufenden Auszahlungen aus Verwaltungstätigkeit (Summe F 9 bis F 14)	825,81	1.035	1.035	1.035	1.035	1.035	1.035
F 16	= Saldo der laufenden Ein- und Auszahlungen aus Verwaltungstätigkeit	-825,81	-1.035	-1.035	-1.035	-1.035	-1.035	-1.035
F 20	= Saldo der ordentlichen Ein- und Auszahlungen (Summe F 16 + F 19)	-825,81	-1.035	-1.035	-1.035	-1.035	-1.035	-1.035



Produkthaushalt 2024 / 2025

Gemeinde: 27 Ortsgemeinde Manderscheid

Datum: 27.10.2023
Uhrzeit: 08:39:28

Haupt-Produktbereich	1	Zentrale Verwaltung
Produktbereich	11	Innere Verwaltung
Produktgruppe	111	Verwaltungssteuerung
Produkt	1112	Zentrale Steuerung, Controlling
Leistung	11121	Zentrale Steuerung

Teilfinanzhaushalt								
Nr.	Ein- und Auszahlungsarten	Ergebnis 2022	Plan 2023	Plan 2024	Plan 2025	Plan 2026	Plan 2027	Plan 2028
F 23	Summe der ordentlichen und außerordentlichen Ein- und Auszahlungen (Summe F 21 + F 22)	-825,81	-1.035	-1.035	-1.035	-1.035	-1.035	-1.035
F 34	= Finanzmittelüberschuss /-fehlbetrag des Teilhaushalts (Summe F 23 + F 33)	-825,81	-1.035	-1.035	-1.035	-1.035	-1.035	-1.035



Produkthaushalt 2024 / 2025

Gemeinde: 27 Ortsgemeinde Manderscheid

Datum: 27.10.2023
Uhrzeit: 08:39:28

Haupt-Produktbereich	1	Zentrale Verwaltung
Produktbereich	11	Innere Verwaltung
Produktgruppe	111	Verwaltungssteuerung
Produkt	1114	Gremien
Leistung	11141	Angelegenheiten des Rates und Ausschüsse

Teilergebnishaushalt								
Nr.	Ertrags- und Aufwandsarten	Ergebnis 2022	Plan 2023	Plan 2024	Plan 2025	Plan 2026	Plan 2027	Plan 2028
E 8	= Summe der laufenden Erträge aus Verwaltungstätigkeit (Summe E 1 bis E 7)	0,00	0	0	0	0	0	0
E 9	- Personal- und Versorgungsaufwendungen	5.182,12	5.900	6.260	6.260	6.260	6.260	6.260
	50110000 Bürgermeister	3.939,12	4.500	4.860	4.860	4.860	4.860	4.860
	51700000 Zuführungen zu Ehrensoldrückstellungen Ehrensold	1.243,00	1.400	1.400	1.400	1.400	1.400	1.400
E 10	- Aufwendungen für Sach- und Dienstleistungen	0,00	30	30	30	30	30	30
	52470000 Sonstige Verbrauchsmittel	0,00	30	30	30	30	30	30
E 15	= Summe der laufenden Aufwendungen aus Verwaltungstätigkeit (Summe E 9 bis E 14)	5.182,12	5.930	6.290	6.290	6.290	6.290	6.290
E 16	= Laufendes Ergebnis aus Verwaltungstätigkeit (Saldo E 8 und E 15)	-5.182,12	-5.930	-6.290	-6.290	-6.290	-6.290	-6.290
E 20	= Ordentliches Ergebnis (Summe E 16 bis E 19)	-5.182,12	-5.930	-6.290	-6.290	-6.290	-6.290	-6.290
E 23	= Jahresergebnis (Jahresüberschuss / Jahresfehlbetrag) des Teilhaushalts (Summe E 20 bis E 22)	-5.182,12	-5.930	-6.290	-6.290	-6.290	-6.290	-6.290

Teilfinanzhaushalt								
Nr.	Ein- und Auszahlungsarten	Ergebnis 2022	Plan 2023	Plan 2024	Plan 2025	Plan 2026	Plan 2027	Plan 2028
F 9	- Personal- und Versorgungsauszahlungen	3.939,12	4.500	4.860	4.860	4.860	4.860	4.860
	70110000 Bürgermeister	3.939,12	4.500	4.860	4.860	4.860	4.860	4.860
F 10	- Auszahlungen für Sach- und Dienstleistungen	0,00	30	30	30	30	30	30
	72470000 Sonstige Verbrauchsmittel	0,00	30	30	30	30	30	30
F 15	= Summe der laufenden Auszahlungen aus Verwaltungstätigkeit (Summe F 9 bis F 14)	3.939,12	4.530	4.890	4.890	4.890	4.890	4.890
F 16	= Saldo der laufenden Ein- und Auszahlungen aus Verwaltungstätigkeit	-3.939,12	-4.530	-4.890	-4.890	-4.890	-4.890	-4.890
F 20	= Saldo der ordentlichen Ein- und Auszahlungen (Summe F 16 + F 19)	-3.939,12	-4.530	-4.890	-4.890	-4.890	-4.890	-4.890
F 23	Summe der ordentlichen und außerordentlichen Ein- und Auszahlungen (Summe F 21 + F 22)	-3.939,12	-4.530	-4.890	-4.890	-4.890	-4.890	-4.890
F 34	= Finanzmittelüberschuss /-fehlbetrag des Teilhaushalts (Summe F 23 + F 33)	-3.939,12	-4.530	-4.890	-4.890	-4.890	-4.890	-4.890



Produkthaushalt 2024 / 2025

Gemeinde: 27 Ortsgemeinde Manderscheid

Datum: 27.10.2023
Uhrzeit: 08:39:28

Haupt-Produktbereich	1	Zentrale Verwaltung
Produktbereich	11	Innere Verwaltung
Produktgruppe	114	Zentrale Dienste
Produkt	1142	Liegenschaften
Leistung	11421	Unbebaute Grundstücke

Teilergebnishaushalt								
Nr.	Ertrags- und Aufwandsarten	Ergebnis 2022	Plan 2023	Plan 2024	Plan 2025	Plan 2026	Plan 2027	Plan 2028
E 5	+ Privatrechtliche Leistungsentgelte 44120000 Mieten und Pachten	0,00	10	10	10	10	10	10
E 8	= Summe der laufenden Erträge aus Verwaltungstätigkeit (Summe E 1 bis E 7)	0,00	10	10	10	10	10	10
E 15	= Summe der laufenden Aufwendungen aus Verwaltungstätigkeit (Summe E 9 bis E 14)	0,00	0	0	0	0	0	0
E 16	= Laufendes Ergebnis aus Verwaltungstätigkeit (Saldo E 8 und E 15)	0,00	10	10	10	10	10	10
E 20	= Ordentliches Ergebnis (Summe E 16 bis E 19)	0,00	10	10	10	10	10	10
E 23	= Jahresergebnis (Jahresüberschuss / Jahresfehlbetrag) des Teilhaushalts (Summe E 20 bis E 22)	0,00	10	10	10	10	10	10

Teilfinanzhaushalt								
Nr.	Ein- und Auszahlungsarten	Ergebnis 2022	Plan 2023	Plan 2024	Plan 2025	Plan 2026	Plan 2027	Plan 2028
F 5	+ Privatrechtliche Leistungsentgelte 64120000 Mieten und Pachten	0,00	10	10	10	10	10	10
F 8	= Summe der laufenden Einzahlungen aus Verwaltungstätigkeit (Summe F 1 bis F 7)	0,00	10	10	10	10	10	10
F 16	= Saldo der laufenden Ein- und Auszahlungen aus Verwaltungstätigkeit	0,00	10	10	10	10	10	10
F 20	= Saldo der ordentlichen Ein- und Auszahlungen (Summe F 16 + F 19)	0,00	10	10	10	10	10	10
F 23	= Summe der ordentlichen und außerordentlichen Ein- und Auszahlungen (Summe F 21 + F 22)	0,00	10	10	10	10	10	10
F 34	= Finanzmittelüberschuss /-fehlbetrag des Teilhaushalts (Summe F 23 + F 33)	0,00	10	10	10	10	10	10



Produkthaushalt 2024 / 2025

Gemeinde: 27 Ortsgemeinde Manderscheid

Datum: 27.10.2023
Uhrzeit: 08:39:28

Haupt-Produktbereich	1	Zentrale Verwaltung
Produktbereich	11	Innere Verwaltung
Produktgruppe	114	Zentrale Dienste
Produkt	1143	Bauhof
Leistung	11431	Bauhof

		Teilergebnishaushalt						
Nr.	Ertrags- und Aufwandsarten	Ergebnis 2022	Plan 2023	Plan 2024	Plan 2025	Plan 2026	Plan 2027	Plan 2028
E 4	+ Öffentlich-rechtliche Leistungsentgelte 43210000 Entgelte für die Benutzung von öffentlichen Einrichtungen und für wirtschaftliche Dienstleistungen	0,00	100	100	100	100	100	100
E 8	= Summe der laufenden Erträge aus Verwaltungstätigkeit (Summe E 1 bis E 7)	0,00	100	100	100	100	100	100
E 15	= Summe der laufenden Aufwendungen aus Verwaltungstätigkeit (Summe E 9 bis E 14)	0,00	0	0	0	0	0	0
E 16	= Laufendes Ergebnis aus Verwaltungstätigkeit (Saldo E 8 und E 15)	0,00	100	100	100	100	100	100
E 20	= Ordentliches Ergebnis (Summe E 16 bis E 19)	0,00	100	100	100	100	100	100
E 23	= Jahresergebnis (Jahresüberschuss / Jahresfehlbetrag) des Teilhaushalts (Summe E 20 bis E 22)	0,00	100	100	100	100	100	100

		Teilfinanzhaushalt						
Nr.	Ein- und Auszahlungsarten	Ergebnis 2022	Plan 2023	Plan 2024	Plan 2025	Plan 2026	Plan 2027	Plan 2028
F 4	+ Öffentlich-rechtliche Leistungsentgelte 63210000 Entgelte für die Benutzung von öffentlichen Einrichtungen und für wirtschaftliche Dienstleistungen	0,00	100	100	100	100	100	100
F 8	= Summe der laufenden Einzahlungen aus Verwaltungstätigkeit (Summe F 1 bis F 7)	0,00	100	100	100	100	100	100
F 16	= Saldo der laufenden Ein- und Auszahlungen aus Verwaltungstätigkeit	0,00	100	100	100	100	100	100
F 20	= Saldo der ordentlichen Ein- und Auszahlungen (Summe F 16 + F 19)	0,00	100	100	100	100	100	100
F 23	= Summe der ordentlichen und außerordentlichen Ein- und Auszahlungen (Summe F 21 + F 22)	0,00	100	100	100	100	100	100
F 34	= Finanzmittelüberschuss /-fehlbetrag des Teilhaushalts (Summe F 23 + F 33)	0,00	100	100	100	100	100	100



Produkthaushalt 2024 / 2025

Gemeinde: 27 Ortsgemeinde Manderscheid

Datum: 27.10.2023
Uhrzeit: 08:39:28

Haupt-Produktbereich	1	Zentrale Verwaltung
Produktbereich	12	Sicherheit und Ordnung
Produktgruppe	121	Statistik und Wahlen
Produkt	1212	Wahlen und sonstige Abstimmungen
Leistung	12125	Wahlen

Teilergebnishaushalt								
Nr.	Ertrags- und Aufwandsarten	Ergebnis 2022	Plan 2023	Plan 2024	Plan 2025	Plan 2026	Plan 2027	Plan 2028
E 14	- Sonstige laufenden Aufwendungen 56310000 <i>Geschäftsausgaben</i>	0,00	0	100	0	0	0	0
E 15	= Summe der laufenden Aufwendungen aus Verwaltungstätigkeit (Summe E 9 bis E 14)	0,00	0	100	0	0	0	0
E 16	= Laufendes Ergebnis aus Verwaltungstätigkeit (Saldo E 8 und E 15)	0,00	0	-100	0	0	0	0
E 20	= Ordentliches Ergebnis (Summe E 16 bis E 19)	0,00	0	-100	0	0	0	0
E 23	= Jahresergebnis (Jahresüberschuss / Jahresfehlbetrag) des Teilhaushalts (Summe E 20 bis E 22)	0,00	0	-100	0	0	0	0

Teilfinanzhaushalt								
Nr.	Ein- und Auszahlungsarten	Ergebnis 2022	Plan 2023	Plan 2024	Plan 2025	Plan 2026	Plan 2027	Plan 2028
F 14	- Sonstige laufende Auszahlungen 76310000 <i>Büromaterial</i>	0,00	0	100	0	0	0	0
F 15	= Summe der laufenden Auszahlungen aus Verwaltungstätigkeit (Summe F 9 bis F 14)	0,00	0	100	0	0	0	0
F 16	= Saldo der laufenden Ein- und Auszahlungen aus Verwaltungstätigkeit	0,00	0	-100	0	0	0	0
F 20	= Saldo der ordentlichen Ein- und Auszahlungen (Summe F 16 + F 19)	0,00	0	-100	0	0	0	0
F 23	Summe der ordentlichen und außerordentlichen Ein- und Auszahlungen (Summe F 21 + F 22)	0,00	0	-100	0	0	0	0
F 34	= Finanzmittelüberschuss /-fehlbetrag des Teilhaushalts (Summe F 23 + F 33)	0,00	0	-100	0	0	0	0



Produkthaushalt 2024 / 2025

Gemeinde: 27 Ortsgemeinde Manderscheid

Datum: 27.10.2023
Uhrzeit: 08:39:28

Haupt-Produktbereich	3	Soziales und Jugend
Produktbereich	36	Kinder-, Jugend- und Familienhilfe
Produktgruppe	365	Tageseinrichtungen für Kinder
Produkt	3652	Kindertagesstätten, Kindergärten, Spiel- und Lernstuben
Leistung	36521	Kindertagesstätte Waxweiler

		Teilergebnishaushalt						
Nr.	Ertrags- und Aufwandsarten	Ergebnis 2022	Plan 2023	Plan 2024	Plan 2025	Plan 2026	Plan 2027	Plan 2028
E 10	- Aufwendungen für Sach- und Dienstleistungen <i>52543000 an Gemeinden und Gemeindeverbände</i>	4.640,23	3.800	3.150	3.250	3.250	3.250	3.250
E 15	= Summe der laufenden Aufwendungen aus Verwaltungstätigkeit (Summe E 9 bis E 14)	4.640,23	3.800	3.150	3.250	3.250	3.250	3.250
E 16	= Laufendes Ergebnis aus Verwaltungstätigkeit (Saldo E 8 und E 15)	-4.640,23	-3.800	-3.150	-3.250	-3.250	-3.250	-3.250
E 20	= Ordentliches Ergebnis (Summe E 16 bis E 19)	-4.640,23	-3.800	-3.150	-3.250	-3.250	-3.250	-3.250
E 23	= Jahresergebnis (Jahresüberschuss / Jahresfehlbetrag) des Teilhaushalts (Summe E 20 bis E 22)	-4.640,23	-3.800	-3.150	-3.250	-3.250	-3.250	-3.250

		Teilfinanzhaushalt						
Nr.	Ein- und Auszahlungsarten	Ergebnis 2022	Plan 2023	Plan 2024	Plan 2025	Plan 2026	Plan 2027	Plan 2028
F 10	- Auszahlungen für Sach- und Dienstleistungen <i>72543000 an die Gemeinden und Gemeindeverbände</i>	4.072,67	3.800	3.150	3.250	3.250	3.250	3.250
F 15	= Summe der laufenden Auszahlungen aus Verwaltungstätigkeit (Summe F 9 bis F 14)	4.072,67	3.800	3.150	3.250	3.250	3.250	3.250
F 16	= Saldo der laufenden Ein- und Auszahlungen aus Verwaltungstätigkeit	-4.072,67	-3.800	-3.150	-3.250	-3.250	-3.250	-3.250
F 20	= Saldo der ordentlichen Ein- und Auszahlungen (Summe F 16 + F 19)	-4.072,67	-3.800	-3.150	-3.250	-3.250	-3.250	-3.250
F 23	Summe der ordentlichen und außerordentlichen Ein- und Auszahlungen (Summe F 21 + F 22)	-4.072,67	-3.800	-3.150	-3.250	-3.250	-3.250	-3.250
F 34	= Finanzmittelüberschuss /-fehlbetrag des Teilhaushalts (Summe F 23 + F 33)	-4.072,67	-3.800	-3.150	-3.250	-3.250	-3.250	-3.250



Produkthaushalt 2024 / 2025

Gemeinde: 27 Ortsgemeinde Manderscheid

Datum: 27.10.2023
Uhrzeit: 08:39:28

Haupt-Produktbereich	5	Gestaltung Umwelt
Produktbereich	52	Bauen und Wohnen
Produktgruppe	522	Wohnungsbauförderung
Produkt	5225	Grunderwerb zur Weiterveräußerung
Leistung	52250	Bereitstellung von Bauflächen für den Wohnungsbau

Teilergebnishaushalt								
Nr.	Ertrags- und Aufwandsarten	Ergebnis 2022	Plan 2023	Plan 2024	Plan 2025	Plan 2026	Plan 2027	Plan 2028
E 14	- Sonstige laufenden Aufwendungen	10.949,58	0	0	0	0	0	0
	56255000 Aufwendungen für die Erstellung von Bebauungsplänen	10.949,58	0	0	0	0	0	0
E 15	= Summe der laufenden Aufwendungen aus Verwaltungstätigkeit (Summe E 9 bis E 14)	10.949,58	0	0	0	0	0	0
E 16	= Laufendes Ergebnis aus Verwaltungstätigkeit (Saldo E 8 und E 15)	-10.949,58	0	0	0	0	0	0
E 20	= Ordentliches Ergebnis (Summe E 16 bis E 19)	-10.949,58	0	0	0	0	0	0
E 23	= Jahresergebnis (Jahresüberschuss / Jahresfehlbetrag) des Teilhaushalts (Summe E 20 bis E 22)	-10.949,58	0	0	0	0	0	0

Teilfinanzhaushalt								
Nr.	Ein- und Auszahlungsarten	Ergebnis 2022	Plan 2023	Plan 2024	Plan 2025	Plan 2026	Plan 2027	Plan 2028
F 14	- Sonstige laufende Auszahlungen	10.949,58	0	0	0	0	0	0
	76255000 Auszahlungen für die Erstellung von Bebauungsplänen	10.949,58	0	0	0	0	0	0
F 15	= Summe der laufenden Auszahlungen aus Verwaltungstätigkeit (Summe F 9 bis F 14)	10.949,58	0	0	0	0	0	0
F 16	= Saldo der laufenden Ein- und Auszahlungen aus Verwaltungstätigkeit	-10.949,58	0	0	0	0	0	0
F 20	= Saldo der ordentlichen Ein- und Auszahlungen (Summe F 16 + F 19)	-10.949,58	0	0	0	0	0	0
F 23	Summe der ordentlichen und außerordentlichen Ein- und Auszahlungen (Summe F 21 + F 22)	-10.949,58	0	0	0	0	0	0
F 34	= Finanzmittelüberschuss /-fehlbetrag des Teilhaushalts (Summe F 23 + F 33)	-10.949,58	0	0	0	0	0	0



Produkthaushalt 2024 / 2025

Gemeinde: 27 Ortsgemeinde Manderscheid

Datum: 27.10.2023
Uhrzeit: 08:39:28

Haupt-Produktbereich	5	Gestaltung Umwelt
Produktbereich	54	Verkehrsflächen und -anlagen, ÖPNV
Produktgruppe	541	Gemeindestraßen
Produkt	5411	Gemeindestraßen
Leistung	54111	Gemeindestraßen

Teilergebnishaushalt								
Nr.	Ertrags- und Aufwandsarten	Ergebnis 2022	Plan 2023	Plan 2024	Plan 2025	Plan 2026	Plan 2027	Plan 2028
E 2	+ Zuwendungen, allgemeine Umlagen und sonstige Transfererträge 41510000 Sonderposten aus Zuwendungen	210,00	210	210	193	0	0	0
E 8	= Summe der laufenden Erträge aus Verwaltungstätigkeit (Summe E 1 bis E 7)	210,00	210	210	193	0	0	0
E 10	- Aufwendungen für Sach- und Dienstleistungen 52338000 Straßen, Wege, Plätze und Verkehrslenkungsanlagen	15.863,28	600	800	800	800	800	800
E 11	- Abschreibungen 53580000 Straßen, Wege, Plätze und Verkehrslenkungsanlagen	419,00	419	419	421	0	0	0
E 15	= Summe der laufenden Aufwendungen aus Verwaltungstätigkeit (Summe E 9 bis E 14)	16.282,28	1.019	1.219	1.221	800	800	800
E 16	= Laufendes Ergebnis aus Verwaltungstätigkeit (Saldo E 8 und E 15)	-16.072,28	-809	-1.009	-1.028	-800	-800	-800
E 20	= Ordentliches Ergebnis (Summe E 16 bis E 19)	-16.072,28	-809	-1.009	-1.028	-800	-800	-800
E 23	= Jahresergebnis (Jahresüberschuss / Jahresfehlbetrag) des Teilhaushalts (Summe E 20 bis E 22)	-16.072,28	-809	-1.009	-1.028	-800	-800	-800

Teilfinanzhaushalt								
Nr.	Ein- und Auszahlungsarten	Ergebnis 2022	Plan 2023	Plan 2024	Plan 2025	Plan 2026	Plan 2027	Plan 2028
F 10	- Auszahlungen für Sach- und Dienstleistungen 72338000 Straßen, Wege, Plätze und Verkehrslenkungsanlagen	15.820,28	600	800	800	800	800	800
F 15	= Summe der laufenden Auszahlungen aus Verwaltungstätigkeit (Summe F 9 bis F 14)	15.820,28	600	800	800	800	800	800
F 16	= Saldo der laufenden Ein- und Auszahlungen aus Verwaltungstätigkeit	-15.820,28	-600	-800	-800	-800	-800	-800
F 20	= Saldo der ordentlichen Ein- und Auszahlungen (Summe F 16 + F 19)	-15.820,28	-600	-800	-800	-800	-800	-800
F 23	= Summe der ordentlichen und außerordentlichen Ein- und Auszahlungen (Summe F 21 + F 22)	-15.820,28	-600	-800	-800	-800	-800	-800
F 34	= Finanzmittelüberschuss /-fehlbetrag des Teilhaushalts (Summe F 23 + F 33)	-15.820,28	-600	-800	-800	-800	-800	-800



Produkthaushalt 2024 / 2025

Gemeinde: 27 Ortsgemeinde Manderscheid

Datum: 27.10.2023
Uhrzeit: 08:39:28

Haupt-Produktbereich	5	Gestaltung Umwelt
Produktbereich	54	Verkehrsflächen und -anlagen, ÖPNV
Produktgruppe	541	Gemeindestraßen
Produkt	5411	Gemeindestraßen
Leistung	54112	Straßenbeleuchtung

		Teilergebnishaushalt						
Nr.	Ertrags- und Aufwandsarten	Ergebnis 2022	Plan 2023	Plan 2024	Plan 2025	Plan 2026	Plan 2027	Plan 2028
E 10	- Aufwendungen für Sach- und Dienstleistungen	982,15	1.500	1.500	1.500	1.500	1.500	1.500
	52200000 Aufwendungen für Energie / Wasser / Abwasser / Abfall	709,11	1.200	1.200	1.200	1.200	1.200	1.200
	52370000 Unterhaltung der Betriebs- und Geschäftsausstattung	273,04	300	300	300	300	300	300
E 15	= Summe der laufenden Aufwendungen aus Verwaltungstätigkeit (Summe E 9 bis E 14)	982,15	1.500	1.500	1.500	1.500	1.500	1.500
E 16	= Laufendes Ergebnis aus Verwaltungstätigkeit (Saldo E 8 und E 15)	-982,15	-1.500	-1.500	-1.500	-1.500	-1.500	-1.500
E 20	= Ordentliches Ergebnis (Summe E 16 bis E 19)	-982,15	-1.500	-1.500	-1.500	-1.500	-1.500	-1.500
E 23	= Jahresergebnis (Jahresüberschuss / Jahresfehlbetrag) des Teilhaushalts (Summe E 20 bis E 22)	-982,15	-1.500	-1.500	-1.500	-1.500	-1.500	-1.500

		Teilfinanzhaushalt						
Nr.	Ein- und Auszahlungsarten	Ergebnis 2022	Plan 2023	Plan 2024	Plan 2025	Plan 2026	Plan 2027	Plan 2028
F 10	- Auszahlungen für Sach- und Dienstleistungen	982,15	1.500	1.500	1.500	1.500	1.500	1.500
	72200000 Auszahlungen für Energie / Wasser / Abwasser / Abfall	709,11	1.200	1.200	1.200	1.200	1.200	1.200
	72370000 Unterhaltung der Betriebs- und Geschäftsausstattung	273,04	300	300	300	300	300	300
F 15	= Summe der laufenden Auszahlungen aus Verwaltungstätigkeit (Summe F 9 bis F 14)	982,15	1.500	1.500	1.500	1.500	1.500	1.500
F 16	= Saldo der laufenden Ein- und Auszahlungen aus Verwaltungstätigkeit	-982,15	-1.500	-1.500	-1.500	-1.500	-1.500	-1.500
F 20	= Saldo der ordentlichen Ein- und Auszahlungen (Summe F 16 + F 19)	-982,15	-1.500	-1.500	-1.500	-1.500	-1.500	-1.500
F 23	= Summe der ordentlichen und außerordentlichen Ein- und Auszahlungen (Summe F 21 + F 22)	-982,15	-1.500	-1.500	-1.500	-1.500	-1.500	-1.500
F 34	= Finanzmittelüberschuss /-fehlbetrag des Teilhaushalts (Summe F 23 + F 33)	-982,15	-1.500	-1.500	-1.500	-1.500	-1.500	-1.500



Produkthaushalt 2024 / 2025

Gemeinde: 27 Ortsgemeinde Manderscheid

Datum: 27.10.2023
Uhrzeit: 08:39:28

Haupt-Produktbereich	5	Gestaltung Umwelt
Produktbereich	54	Verkehrsflächen und -anlagen, ÖPNV
Produktgruppe	541	Gemeindestraßen
Produkt	5411	Gemeindestraßen
Leistung	54113	Buswarteallen

Teilergebnishaushalt								
Nr.	Ertrags- und Aufwandsarten	Ergebnis 2022	Plan 2023	Plan 2024	Plan 2025	Plan 2026	Plan 2027	Plan 2028
E 14	- Sonstige laufenden Aufwendungen 56411000 Gebäudeversicherungen	45,76	50	60	60	60	60	60
E 15	= Summe der laufenden Aufwendungen aus Verwaltungstätigkeit (Summe E 9 bis E 14)	45,76	50	60	60	60	60	60
E 16	= Laufendes Ergebnis aus Verwaltungstätigkeit (Saldo E 8 und E 15)	-45,76	-50	-60	-60	-60	-60	-60
E 20	= Ordentliches Ergebnis (Summe E 16 bis E 19)	-45,76	-50	-60	-60	-60	-60	-60
E 23	= Jahresergebnis (Jahresüberschuss / Jahresfehlbetrag) des Teilhaushalts (Summe E 20 bis E 22)	-45,76	-50	-60	-60	-60	-60	-60

Teilfinanzhaushalt								
Nr.	Ein- und Auszahlungsarten	Ergebnis 2022	Plan 2023	Plan 2024	Plan 2025	Plan 2026	Plan 2027	Plan 2028
F 14	- Sonstige laufende Auszahlungen 76411000 Gebäudeversicherungen	45,76	50	60	60	60	60	60
F 15	= Summe der laufenden Auszahlungen aus Verwaltungstätigkeit (Summe F 9 bis F 14)	45,76	50	60	60	60	60	60
F 16	= Saldo der laufenden Ein- und Auszahlungen aus Verwaltungstätigkeit	-45,76	-50	-60	-60	-60	-60	-60
F 20	= Saldo der ordentlichen Ein- und Auszahlungen (Summe F 16 + F 19)	-45,76	-50	-60	-60	-60	-60	-60
F 23	= Summe der ordentlichen und außerordentlichen Ein- und Auszahlungen (Summe F 21 + F 22)	-45,76	-50	-60	-60	-60	-60	-60
F 34	= Finanzmittelüberschuss /-fehlbetrag des Teilhaushalts (Summe F 23 + F 33)	-45,76	-50	-60	-60	-60	-60	-60



Produkthaushalt 2024 / 2025

Gemeinde: 27 Ortsgemeinde Manderscheid

Datum: 27.10.2023
Uhrzeit: 08:39:28

Haupt-Produktbereich	5	Gestaltung Umwelt
Produktbereich	54	Verkehrsflächen und -anlagen, ÖPNV
Produktgruppe	541	Gemeindestraßen
Produkt	5415	Konzessionsabgaben
Leistung	54150	Konzessionsabgaben

Teilergebnishaushalt								
Nr.	Ertrags- und Aufwandsarten	Ergebnis 2022	Plan 2023	Plan 2024	Plan 2025	Plan 2026	Plan 2027	Plan 2028
E 7	+ Sonstige laufende Erträge <i>46250000 Konzessionsabgaben</i>	2.653,85	2.500	2.500	2.500	2.500	2.500	2.500
E 8	= Summe der laufenden Erträge aus Verwaltungstätigkeit (Summe E 1 bis E 7)	2.653,85	2.500	2.500	2.500	2.500	2.500	2.500
E 16	= Laufendes Ergebnis aus Verwaltungstätigkeit (Saldo E 8 und E 15)	2.653,85	2.500	2.500	2.500	2.500	2.500	2.500
E 20	= Ordentliches Ergebnis (Summe E 16 bis E 19)	2.653,85	2.500	2.500	2.500	2.500	2.500	2.500
E 23	= Jahresergebnis (Jahresüberschuss / Jahresfehlbetrag) des Teilhaushalts (Summe E 20 bis E 22)	2.653,85	2.500	2.500	2.500	2.500	2.500	2.500

Teilfinanzhaushalt								
Nr.	Ein- und Auszahlungsarten	Ergebnis 2022	Plan 2023	Plan 2024	Plan 2025	Plan 2026	Plan 2027	Plan 2028
F 7	+ Sonstige laufende Einzahlungen <i>66250000 Konzessionsabgaben</i>	2.653,85	2.500	2.500	2.500	2.500	2.500	2.500
F 8	= Summe der laufenden Einzahlungen aus Verwaltungstätigkeit (Summe F 1 bis F 7)	2.653,85	2.500	2.500	2.500	2.500	2.500	2.500
F 16	= Saldo der laufenden Ein- und Auszahlungen aus Verwaltungstätigkeit	2.653,85	2.500	2.500	2.500	2.500	2.500	2.500
F 20	= Saldo der ordentlichen Ein- und Auszahlungen (Summe F 16 + F 19)	2.653,85	2.500	2.500	2.500	2.500	2.500	2.500
F 23	Summe der ordentlichen und außerordentlichen Ein- und Auszahlungen (Summe F 21 + F 22)	2.653,85	2.500	2.500	2.500	2.500	2.500	2.500
F 34	= Finanzmittelüberschuss /-fehlbetrag des Teilhaushalts (Summe F 23 + F 33)	2.653,85	2.500	2.500	2.500	2.500	2.500	2.500



Produkthaushalt 2024 / 2025

Gemeinde: 27 Ortsgemeinde Manderscheid

Datum: 27.10.2023
Uhrzeit: 08:39:28

Haupt-Produktbereich	5	Gestaltung Umwelt
Produktbereich	55	Natur- und Landschaftspflege
Produktgruppe	551	Öffentliches Grün, Landschaftsbau (soweit keinem a nderen Produkt zuzuordnen)
Produkt	5511	Öffentliches Grün, Landschaftsbau
Leistung	55112	Naturpark

Teilergebnishaushalt								
Nr.	Ertrags- und Aufwandsarten	Ergebnis 2022	Plan 2023	Plan 2024	Plan 2025	Plan 2026	Plan 2027	Plan 2028
E 12	- Zuwendungen, Umlagen und sonstige Transferaufwendungen <i>54150000 an den privaten Bereich</i>	50,40	60	60	60	60	60	60
E 15	= Summe der laufenden Aufwendungen aus Verwaltungstätigkeit (Summe E 9 bis E 14)	50,40	60	60	60	60	60	60
E 16	= Laufendes Ergebnis aus Verwaltungstätigkeit (Saldo E 8 und E 15)	-50,40	-60	-60	-60	-60	-60	-60
E 20	= Ordentliches Ergebnis (Summe E 16 bis E 19)	-50,40	-60	-60	-60	-60	-60	-60
E 23	= Jahresergebnis (Jahresüberschuss / Jahresfehlbetrag) des Teilhaushalts (Summe E 20 bis E 22)	-50,40	-60	-60	-60	-60	-60	-60

Teilfinanzhaushalt								
Nr.	Ein- und Auszahlungsarten	Ergebnis 2022	Plan 2023	Plan 2024	Plan 2025	Plan 2026	Plan 2027	Plan 2028
F 12	- Zuwendungen, Umlagen und sonstige Transferauszahlungen <i>74150000 an den privaten Bereich</i>	50,40	60	60	60	60	60	60
F 15	= Summe der laufenden Auszahlungen aus Verwaltungstätigkeit (Summe F 9 bis F14)	50,40	60	60	60	60	60	60
F 16	= Saldo der laufenden Ein- und Auszahlungen aus Verwaltungstätigkeit	-50,40	-60	-60	-60	-60	-60	-60
F 20	= Saldo der ordentlichen Ein- und Auszahlungen (Summe F 16 + F 19)	-50,40	-60	-60	-60	-60	-60	-60
F 23	Summe der ordentlichen und außerordentlichen Ein- und Auszahlungen (Summe F 21 + F 22)	-50,40	-60	-60	-60	-60	-60	-60
F 34	= Finanzmittelüberschuss /-fehlbetrag des Teilhaushalts (Summe F 23 + F 33)	-50,40	-60	-60	-60	-60	-60	-60



Produkthaushalt 2024 / 2025

Gemeinde: 27 Ortsgemeinde Manderscheid

Datum: 27.10.2023
Uhrzeit: 08:39:28

Haupt-Produktbereich	5	Gestaltung Umwelt
Produktbereich	55	Natur- und Landschaftspflege
Produktgruppe	551	Öffentliches Grün, Landschaftsbau (soweit keinem a nderen Produkt zuzuordnen)
Produkt	5512	Sonstige Erholungseinrichtungen
Leistung	55126	Radwegenetz

		Teilergebnishaushalt						
Nr.	Ertrags- und Aufwandsarten	Ergebnis 2022	Plan 2023	Plan 2024	Plan 2025	Plan 2026	Plan 2027	Plan 2028
E 10	- Aufwendungen für Sach- und Dienstleistungen <i>52543000 an Gemeinden und Gemeindeverbände</i>	1.144,31	1.500	1.500	1.500	1.500	1.500	1.500
E 15	= Summe der laufenden Aufwendungen aus Verwaltungstätigkeit (Summe E 9 bis E 14)	1.144,31	1.500	1.500	1.500	1.500	1.500	1.500
E 16	= Laufendes Ergebnis aus Verwaltungstätigkeit (Saldo E 8 und E 15)	-1.144,31	-1.500	-1.500	-1.500	-1.500	-1.500	-1.500
E 20	= Ordentliches Ergebnis (Summe E 16 bis E 19)	-1.144,31	-1.500	-1.500	-1.500	-1.500	-1.500	-1.500
E 23	= Jahresergebnis (Jahresüberschuss / Jahresfehlbetrag) des Teilhaushalts (Summe E 20 bis E 22)	-1.144,31	-1.500	-1.500	-1.500	-1.500	-1.500	-1.500

		Teilfinanzhaushalt						
Nr.	Ein- und Auszahlungsarten	Ergebnis 2022	Plan 2023	Plan 2024	Plan 2025	Plan 2026	Plan 2027	Plan 2028
F 10	- Auszahlungen für Sach- und Dienstleistungen <i>72543000 an die Gemeinden und Gemeindeverbände</i>	1.718,08	1.500	1.500	1.500	1.500	1.500	1.500
F 15	= Summe der laufenden Auszahlungen aus Verwaltungstätigkeit (Summe F 9 bis F 14)	1.718,08	1.500	1.500	1.500	1.500	1.500	1.500
F 16	= Saldo der laufenden Ein- und Auszahlungen aus Verwaltungstätigkeit	-1.718,08	-1.500	-1.500	-1.500	-1.500	-1.500	-1.500
F 20	= Saldo der ordentlichen Ein- und Auszahlungen (Summe F 16 + F 19)	-1.718,08	-1.500	-1.500	-1.500	-1.500	-1.500	-1.500
F 23	Summe der ordentlichen und außerordentlichen Ein- und Auszahlungen (Summe F 21 + F 22)	-1.718,08	-1.500	-1.500	-1.500	-1.500	-1.500	-1.500
F 34	= Finanzmittelüberschuss /-fehlbetrag des Teilhaushalts (Summe F 23 + F 33)	-1.718,08	-1.500	-1.500	-1.500	-1.500	-1.500	-1.500



Produkthaushalt 2024 / 2025

Gemeinde: 27 Ortsgemeinde Manderscheid

Datum: 27.10.2023
Uhrzeit: 08:39:28

Haupt-Produktbereich	5	Gestaltung Umwelt
Produktbereich	55	Natur- und Landschaftspflege
Produktgruppe	553	Friedhofs- und Bestattungswesen
Produkt	5531	Friedhofswesen (Friedhofsanlagen, einschließlich Friedwald)
Leistung	55311	Friedhofs- und Bestattungswesen Waxweiler

		Teilergebnishaushalt						
Nr.	Ertrags- und Aufwandsarten	Ergebnis 2022	Plan 2023	Plan 2024	Plan 2025	Plan 2026	Plan 2027	Plan 2028
E 2	+ Zuwendungen, allgemeine Umlagen und sonstige Transfererträge 41510000 Sonderposten aus Zuwendungen	28,00	28	28	28	28	28	28
E 4	+ Öffentlich-rechtliche Leistungsentgelte 43700000 Erträge aus der Auflösung von Sonderposten für Beiträge und ähnliche Entgelte	49,00	49	49	49	49	49	49
E 8	= Summe der laufenden Erträge aus Verwaltungstätigkeit (Summe E 1 bis E 7)	77,00	77	77	77	77	77	77
E 11	- Abschreibungen 53490000 mit sonstigen Gebäuden	78,00	78	78	78	78	78	78
E 15	= Summe der laufenden Aufwendungen aus Verwaltungstätigkeit (Summe E 9 bis E 14)	78,00	78	78	78	78	78	78
E 16	= Laufendes Ergebnis aus Verwaltungstätigkeit (Saldo E 8 und E 15)	-1,00	-1	-1	-1	-1	-1	-1
E 20	= Ordentliches Ergebnis (Summe E 16 bis E 19)	-1,00	-1	-1	-1	-1	-1	-1
E 23	= Jahresergebnis (Jahresüberschuss / Jahresfehlbetrag) des Teilhaushalts (Summe E 20 bis E 22)	-1,00	-1	-1	-1	-1	-1	-1



Produkthaushalt 2024 / 2025

Gemeinde: 27 Ortsgemeinde Manderscheid

Datum: 27.10.2023
Uhrzeit: 08:39:28

Haupt-Produktbereich	5	Gestaltung Umwelt
Produktbereich	55	Natur- und Landschaftspflege
Produktgruppe	555	Land- und Forstwirtschaft, Weinbau
Produkt	5551	Kommunale Forstwirtschaft
Leistung	55510	Kommunale Forstwirtschaft

Teilergebnishaushalt								
Nr.	Ertrags- und Aufwandsarten	Ergebnis 2022	Plan 2023	Plan 2024	Plan 2025	Plan 2026	Plan 2027	Plan 2028
E 8	= Summe der laufenden Erträge aus Verwaltungstätigkeit (Summe E 1 bis E 7)	0,00	0	0	0	0	0	0
E 10	- Aufwendungen für Sach- und Dienstleistungen 52320000 Bewirtschaftung der Grundstücke, Außenanlagen, Gebäude und Gebäudeeinrichtungen	159,54 159,54	170 170	170 170	170 170	170 170	170 170	170 170
E 15	= Summe der laufenden Aufwendungen aus Verwaltungstätigkeit (Summe E 9 bis E 14)	159,54	170	170	170	170	170	170
E 16	= Laufendes Ergebnis aus Verwaltungstätigkeit (Saldo E 8 und E 15)	-159,54	-170	-170	-170	-170	-170	-170
E 20	= Ordentliches Ergebnis (Summe E 16 bis E 19)	-159,54	-170	-170	-170	-170	-170	-170
E 23	= Jahresergebnis (Jahresüberschuss / Jahresfehlbetrag) des Teilhaushalts (Summe E 20 bis E 22)	-159,54	-170	-170	-170	-170	-170	-170

Teilfinanzhaushalt								
Nr.	Ein- und Auszahlungsarten	Ergebnis 2022	Plan 2023	Plan 2024	Plan 2025	Plan 2026	Plan 2027	Plan 2028
F 8	= Summe der laufenden Einzahlungen aus Verwaltungstätigkeit (Summe F 1 bis F 7)	0,00	0	0	0	0	0	0
F 10	- Auszahlungen für Sach- und Dienstleistungen 72320000 Bewirtschaftung der Grundstücke, Außenanlagen, Gebäude und Gebäudeeinrichtungen	159,54 159,54	170 170	170 170	170 170	170 170	170 170	170 170
F 15	= Summe der laufenden Auszahlungen aus Verwaltungstätigkeit (Summe F 9 bis F 14)	159,54	170	170	170	170	170	170
F 16	= Saldo der laufenden Ein- und Auszahlungen aus Verwaltungstätigkeit	-159,54	-170	-170	-170	-170	-170	-170
F 20	= Saldo der ordentlichen Ein- und Auszahlungen (Summe F 16 + F 19)	-159,54	-170	-170	-170	-170	-170	-170
F 23	= Summe der ordentlichen und außerordentlichen Ein- und Auszahlungen (Summe F 21 + F 22)	-159,54	-170	-170	-170	-170	-170	-170
F 34	= Finanzmittelüberschuss /-fehlbetrag des Teilhaushalts (Summe F 23 + F 33)	-159,54	-170	-170	-170	-170	-170	-170



Produkthaushalt 2024 / 2025

Gemeinde: 27 Ortsgemeinde Manderscheid

Datum: 27.10.2023
Uhrzeit: 08:39:28

Haupt-Produktbereich	5	Gestaltung Umwelt
Produktbereich	55	Natur- und Landschaftspflege
Produktgruppe	555	Land- und Forstwirtschaft, Weinbau
Produkt	5559	Feldwege, Landwirtschaftswege, Wirtschaftswege
Leistung	55591	Land- und Forstwirtschaftswege

Teilergebnishaushalt								
Nr.	Ertrags- und Aufwandsarten	Ergebnis 2022	Plan 2023	Plan 2024	Plan 2025	Plan 2026	Plan 2027	Plan 2028
E 2	+ Zuwendungen, allgemeine Umlagen und sonstige Transfererträge	2.111,00	1.525	1.525	1.513	1.437	661	272
	41510000 Sonderposten aus Zuwendungen	2.111,00	1.525	1.525	1.513	1.437	661	272
E 4	+ Öffentlich-rechtliche Leistungsentgelte	3.294,75	1.000	1.000	1.000	1.000	1.000	1.000
	43230000 Entgelte für die Unterhaltung von Straßen, Wirtschaftswegen u.a. öffentlichen Einrichtungen	3.294,75	1.000	1.000	1.000	1.000	1.000	1.000
E 8	= Summe der laufenden Erträge aus Verwaltungstätigkeit (Summe E 1 bis E 7)	5.405,75	2.525	2.525	2.513	2.437	1.661	1.272
E 10	- Aufwendungen für Sach- und Dienstleistungen	3.294,75	1.000	1.000	1.000	1.000	1.000	1.000
	52338000 Straßen, Wege, Plätze und Verkehrslenkungsanlagen	3.294,75	1.000	1.000	1.000	1.000	1.000	1.000
E 11	- Abschreibungen	3.015,00	1.791	1.791	1.779	1.705	929	538
	53510000 Brücken, Tunnel und ingenieurtechnische Anlagen	179,00	179	179	179	179	179	179
	53580000 Straßen, Wege, Plätze und Verkehrslenkungsanlagen	2.836,00	1.612	1.612	1.600	1.526	750	359
E 15	= Summe der laufenden Aufwendungen aus Verwaltungstätigkeit (Summe E 9 bis E 14)	6.309,75	2.791	2.791	2.779	2.705	1.929	1.538
E 16	= Laufendes Ergebnis aus Verwaltungstätigkeit (Saldo E 8 und E 15)	-904,00	-266	-266	-266	-268	-268	-266
E 20	= Ordentliches Ergebnis (Summe E 16 bis E 19)	-904,00	-266	-266	-266	-268	-268	-266
E 23	= Jahresergebnis (Jahresüberschuss / Jahresfehlbetrag) des Teilhaushalts (Summe E 20 bis E 22)	-904,00	-266	-266	-266	-268	-268	-266

Teilfinanzhaushalt								
Nr.	Ein- und Auszahlungsarten	Ergebnis 2022	Plan 2023	Plan 2024	Plan 2025	Plan 2026	Plan 2027	Plan 2028
F 4	+ Öffentlich-rechtliche Leistungsentgelte	3.539,50	1.000	1.000	1.000	1.000	1.000	1.000
	63230000 Entgelte für die Unterhaltung von Straßen, Wirtschaftswegen u.a. öffentlichen Einrichtungen	3.539,50	1.000	1.000	1.000	1.000	1.000	1.000
F 8	= Summe der laufenden Einzahlungen aus Verwaltungstätigkeit (Summe F 1 bis F 7)	3.539,50	1.000	1.000	1.000	1.000	1.000	1.000
F 10	- Auszahlungen für Sach- und Dienstleistungen	3.294,75	1.000	1.000	1.000	1.000	1.000	1.000
	72338000 Straßen, Wege, Plätze und Verkehrslenkungsanlagen	3.294,75	1.000	1.000	1.000	1.000	1.000	1.000
F 15	= Summe der laufenden Auszahlungen aus Verwaltungstätigkeit (Summe F 9 bis F 14)	3.294,75	1.000	1.000	1.000	1.000	1.000	1.000
F 16	= Saldo der laufenden Ein- und Auszahlungen aus Verwaltungstätigkeit	244,75	0	0	0	0	0	0
F 20	= Saldo der ordentlichen Ein- und Auszahlungen (Summe F 16 + F 19)	244,75	0	0	0	0	0	0
F 23	= Summe der ordentlichen und außerordentlichen Ein- und Auszahlungen (Summe F 21 + F 22)	244,75	0	0	0	0	0	0
F 34	= Finanzmittelüberschuss /-fehlbetrag des Teilhaushalts (Summe F 23 + F 33)	244,75	0	0	0	0	0	0



Produkthaushalt 2024 / 2025

Gemeinde: 27 Ortsgemeinde Manderscheid

Datum: 27.10.2023
Uhrzeit: 08:39:28

Haupt-Produktbereich	5	Gestaltung Umwelt
Produktbereich	57	Wirtschaft und Tourismus
Produktgruppe	573	Allgemeine Einrichtungen und Unternehmen
Produkt	5731	Kommunale allgemeine Einrichtungen und Unternehmen
Leistung	57317	Vorkühlraum Manderscheid

		Teilergebnishaushalt						
Nr.	Ertrags- und Aufwandsarten	Ergebnis 2022	Plan 2023	Plan 2024	Plan 2025	Plan 2026	Plan 2027	Plan 2028
E 11	- Abschreibungen <i>53490000 mit sonstigen Gebäuden</i>	31,00	31	31	31	31	31	31
E 15	= Summe der laufenden Aufwendungen aus Verwaltungstätigkeit (Summe E 9 bis E 14)	31,00	31	31	31	31	31	31
E 16	= Laufendes Ergebnis aus Verwaltungstätigkeit (Saldo E 8 und E 15)	-31,00	-31	-31	-31	-31	-31	-31
E 20	= Ordentliches Ergebnis (Summe E 16 bis E 19)	-31,00	-31	-31	-31	-31	-31	-31
E 23	= Jahresergebnis (Jahresüberschuss / Jahresfehlbetrag) des Teilhaushalts (Summe E 20 bis E 22)	-31,00	-31	-31	-31	-31	-31	-31



Teilergebnishaushalt 2024 / 2025

Datum: 27.10.2023

Uhrzeit: 08:29:53

Gemeinde: 27 Ortsgemeinde Manderscheid

Teilhaushalte 01 Zentrale Verwaltung

Ifd. Nr.		Teilergebnishaushalt	Ergebnis des Haushaltsvorjahres	Ansätze des Haushaltsvorjahres einschl. Nachträge	Ansatz des ersten Haushaltsjahres	Ansatz des zweiten Haushaltsjahres	Planungsdaten des Haushaltsfolgejahres	Planungsdaten des zweiten Haushaltsfolgejahres
			2022	2023	2024	2025	2026	2027
			in €	in €	in €	in €	in €	in €
E 2	+	Zuwendungen, allgemeine Umlagen und sonstige Transfererträge	2.349,00	1.763	1.763	1.734	1.465	689
		41510000 Sonderposten aus Zuwendungen	2.349,00	1.763	1.763	1.734	1.465	689
E 4	+	Öffentlich-rechtliche Leistungsentgelte	3.343,75	1.149	1.149	1.149	1.149	1.149
		43210000 Entgelte für die Benutzung von öffentlichen Einrichtungen und für wirtschaftliche Dienstleistungen	0,00	100	100	100	100	100
		43230000 Entgelte für die Unterhaltung von Straßen, Wirtschaftswegen u.a. öffentlichen Einrichtungen	3.294,75	1.000	1.000	1.000	1.000	1.000
		43700000 Erträge aus der Auflösung von Sonderposten für Beiträge und ähnliche Entgelte	49,00	49	49	49	49	49
E 5	+	Privatrechtliche Leistungsentgelte	0,00	10	10	10	10	10
		44120000 Mieten und Pachten	0,00	10	10	10	10	10
E 7	+	Sonstige laufende Erträge	2.653,85	2.500	2.500	2.500	2.500	2.500
		46250000 Konzessionsabgaben	2.653,85	2.500	2.500	2.500	2.500	2.500
E 8	=	Summe der laufenden Erträge aus Verwaltungstätigkeit (Summe E 1 bis E 7)	8.346,60	5.422	5.422	5.393	5.124	4.348
E 9	-	Personal- und Versorgungsaufwendungen	5.182,12	5.900	6.260	6.260	6.260	6.260
		50110000 Bürgermeister	3.939,12	4.500	4.860	4.860	4.860	4.860
		51700000 Zuführungen zu Ehrensoldrückstellungen Ehrensold	1.243,00	1.400	1.400	1.400	1.400	1.400
E 10	-	Aufwendungen für Sach- und Dienstleistungen	26.246,82	8.800	8.350	8.450	8.450	8.450
		52200000 Aufwendungen für Energie / Wasser / Abwasser / Abfall	709,11	1.200	1.200	1.200	1.200	1.200
		52320000 Bewirtschaftung der Grundstücke, Außenanlagen, Gebäude und Gebäudeeinrichtungen	159,54	170	170	170	170	170
		52338000 Straßen, Wege, Plätze und Verkehrsmittelanlagen	19.158,03	1.600	1.800	1.800	1.800	1.800
		52370000 Unterhaltung der Betriebs- und Geschäftsausstattung	273,04	300	300	300	300	300
		52440000 Laborbedarf, Werkstättenbedarf, Lebensmittel, Arzneimittel, Verbandstoffe, Sanitätsverbrauchsmaterial, Baumaterial, sonstiger Anstaltsbedarf, Saat- und Pflanzgut	162,56	200	200	200	200	200
		52470000 Sonstige Verbrauchsmittel	0,00	30	30	30	30	30
		52543000 an Gemeinden und Gemeindeverbände	5.784,54	5.300	4.650	4.750	4.750	4.750
E 11	-	Abschreibungen	3.543,00	2.319	2.319	2.309	1.814	1.038
		53490000 mit sonstigen Gebäuden	109,00	109	109	109	109	109
		53510000 Brücken, Tunnel und ingenieurtechnische Anlagen	179,00	179	179	179	179	179
		53580000 Straßen, Wege, Plätze und Verkehrsmittelanlagen	3.255,00	2.031	2.031	2.021	1.526	750
E 12	-	Zuwendungen, Umlagen und sonstige Transferaufwendungen	50,40	60	60	60	60	60
		54150000 an den privaten Bereich	50,40	60	60	60	60	60
E 14	-	Sonstige laufende Aufwendungen	11.658,59	885	995	895	895	895
		56140000 Aufwendungen für allgemeine Betreuung der Bediensteten	29,40	50	50	50	50	50
		56255000 Aufwendungen für die Erstellung von Bebauungsplänen	10.949,58	0	0	0	0	0
		56310000 Büromaterial	268,78	250	350	250	250	250
		56410000 Versicherungsbeiträge	248,60	300	300	300	300	300



Teilergebnishaushalt 2024 / 2025

Gemeinde: 27 Ortsgemeinde Manderscheid

Teilhaushalte 01 Zentrale Verwaltung

Ifd. Nr.	Teilergebnishaushalt	Ergebnis des Haushaltsvorjahres	Ansätze des Haushaltsvorjahres einschl. Nachträge	Ansatz des ersten Haushaltsjahres	Ansatz des zweiten Haushaltsjahres	Planungsdaten des Haushaltsfolgejahres	Planungsdaten des zweiten Haushaltsfolgejahres
		2022	2023	2024	2025	2026	2027
		in €	in €	in €	in €	in €	in €
	56411000 Gebäudeversicherungen	45,76	50	60	60	60	60
	56430000 Sonstige Beiträge	30,97	35	35	35	35	35
	56930000 Repräsentationen	85,50	200	200	200	200	200
E 15	= Summe der laufenden Aufwendungen aus Verwaltungstätigkeit (Summe E 9 bis E 14)	46.680,93	17.964	17.984	17.974	17.479	16.703
E 16	= Laufendes Ergebnis aus Verwaltungstätigkeit (Saldo E 8 und E 15)	-38.334,33	-12.542	-12.562	-12.581	-12.355	-12.355
E 20	= Ordentliches Ergebnis (Summe E 16 bis E 19)	-38.334,33	-12.542	-12.562	-12.581	-12.355	-12.355
E 23	= Jahresergebnis (Jahresüberschuss / Jahresfehlbetrag) des Teilhaushalts (Summe E 20 bis E 22)	-38.334,33	-12.542	-12.562	-12.581	-12.355	-12.355

*** Ende der Liste "Teilergebnishaushalt" ***



Teilfinanzhaushalt 2024 / 2025

Datum: 27.10.2023

Uhrzeit: 08:29:53

Gemeinde: 27 Ortsgemeinde Manderscheid

Teilhaushalte 01 Zentrale Verwaltung

Ifd. Nr.	Teilfinanzhaushalt	Ergebnis des Haushaltsvorjahres	Ansätze des Haushaltsvorjahres einschl. Nachträge	Ansatz des ersten Haushaltsjahres	Ansatz des zweiten Haushaltsjahres	Planungsdaten des Haushaltsfolgejahres	Planungsdaten des zweiten Haushaltsfolgejahres
		2022	2023	2024	2025	2026	2027
		in €	in €	in €	in €	in €	in €
F 4	+	Öffentlich-rechtliche Leistungsentgelte	3.539,50	1.100	1.100	1.100	1.100
		63210000 Entgelte für die Benutzung von öffentlichen Einrichtungen und für wirtschaftliche Dienstleistungen	0,00	100	100	100	100
		63230000 Entgelte für die Unterhaltung von Straßen, Wirtschaftswegen u.a. öffentlichen Einrichtungen	3.539,50	1.000	1.000	1.000	1.000
F 5	+	Privatrechtliche Leistungsentgelte	0,00	10	10	10	10
		64120000 Mieten und Pachten	0,00	10	10	10	10
F 7	+	Sonstige laufende Einzahlungen	2.653,85	2.500	2.500	2.500	2.500
		66250000 Konzessionsabgaben	2.653,85	2.500	2.500	2.500	2.500
F 8	=	Summe der laufenden Einzahlungen aus Verwaltungstätigkeit (Summe F 1 bis F 7)	6.193,35	3.610	3.610	3.610	3.610
F 9	-	Personal- und Versorgungsauszahlungen	3.939,12	4.500	4.860	4.860	4.860
		70110000 Bürgermeister	3.939,12	4.500	4.860	4.860	4.860
F 10	-	Auszahlungen für Sach- und Dienstleistungen	26.210,03	8.800	8.350	8.450	8.450
		72200000 Auszahlungen für Energie / Wasser / Abwasser / Abfall	709,11	1.200	1.200	1.200	1.200
		72320000 Bewirtschaftung der Grundstücke, Außenanlagen, Gebäude und Gebäudeeinrichtungen	159,54	170	170	170	170
		72338000 Straßen, Wege, Plätze und Verkehrslenkungsanlagen	19.115,03	1.600	1.800	1.800	1.800
		72370000 Unterhaltung der Betriebs- und Geschäftsausstattung	273,04	300	300	300	300
		72440000 Laborbedarf, Werkstättenbedarf, Lebensmittel, Arzneimittel, Verbandstoffe, Sanitätsverbrauchsmaterial, Baumaterial, sonstiger Anstaltsbedarf, Saat- und Pflanzgut	162,56	200	200	200	200
		72470000 Sonstige Verbrauchsmittel	0,00	30	30	30	30
		72543000 an die Gemeinden und Gemeindeverbände	5.790,75	5.300	4.650	4.750	4.750
F 12	-	Zuwendungen, Umlagen und sonstige Transferauszahlungen	50,40	60	60	60	60
		74150000 an den privaten Bereich	50,40	60	60	60	60
F 14	-	Sonstige laufende Auszahlungen	11.658,59	885	995	895	895
		76140000 Auszahlungen für allgemeine Betreuung der Bediensteten	29,40	50	50	50	50
		76255000 Auszahlungen für die Erstellung von Bebauungsplänen	10.949,58	0	0	0	0
		76310000 Büromaterial	268,78	250	350	250	250
		76410000 Versicherungsbeiträge	248,60	300	300	300	300
		76411000 Gebäudeversicherungen	45,76	50	60	60	60
		76430000 sonstige Beiträge	30,97	35	35	35	35
		76930000 Repräsentationen	85,50	200	200	200	200
F 15	=	Summe der laufenden Auszahlungen aus Verwaltungstätigkeit (Summe F 9 bis F14)	41.858,14	14.245	14.265	14.265	14.265
F 16	=	Saldo der laufenden Ein- und Auszahlungen aus Verwaltungstätigkeit	-35.664,79	-10.635	-10.655	-10.655	-10.655
F 20	=	Saldo der ordentlichen Ein- und Auszahlungen (Summe F 16 + F 19)	-35.664,79	-10.635	-10.655	-10.655	-10.655
F 23	=	Summe der ordentlichen und außerordentlichen Ein- und Auszahlungen (Summe F 21 + F 22)	-35.664,79	-10.635	-10.655	-10.655	-10.655



Teilfinanzhaushalt 2024 / 2025

1

Datum: 27.10.2023

Uhrzeit: 08:29:53

Gemeinde: 27 Ortsgemeinde Manderscheid

Teilhaushalte 01 Zentrale Verwaltung

fd. Nr.	Teilfinanzhaushalt	Ergebnis des Haushaltsvorjahres	Ansätze des Haushaltsvorjahres einschl. Nachträge	Ansatz des ersten Haushaltsjahres	Ansatz des zweiten Haushaltsjahres	Planungsdaten des Haushaltsfolgejahres	Planungsdaten des zweiten Haushaltsfolgejahres
		2022	2023	2024	2025	2026	2027
		in €	in €	in €	in €	in €	in €
F 34	=	Finanzmittelüberschuss /-fehlbetrag des Teilhaushalts (Summe F 23 + F 33)	-35.664,79	-10.635	-10.655	-10.655	-10.655

*** Ende der Liste "Teilfinanzhaushalt" ***



Ortsgemeinde Manderscheid

Produktübersicht

Teilhaushalt 02 -Zentrale Finanzdienstleistungen-

Produkt / Leistung	Bezeichnung
61112	Gemeindesteuern
61113	Gemeindeanteil an der Einkommenssteuer
61114	Gemeindeanteil an der Umsatzsteuer
61131	Schlüsselzuweisung
61132	Sonstige allgemeine Zuweisungen
61154	Kreisumlage
61155	Verbandsgemeindeumlage
61161	Gewerbesteuerumlage
61171	Ausgleichsleistungen (§ 21 LFAG)
61223	Kassenkreditzinsen



Produkthaushalt 2024 / 2025

Erläuterungen:

zum Teilhaushalt 2

Zentrale Finanzleistungen

Die Orientierungsdaten zur Haushaltplanung 2024 durch das Statistische Landesamt Rheinland-Pfalz liegen uns noch nicht vor.

Aus diesem Grunde ist eine genaue Ermittlung der Schlüsselzuweisungen, Gemeindeanteile an der Umsatzsteuer, Einkommensteuer, Umlagen pp. nicht möglich.

Die Berechnung der genannten Werte im vorliegenden Doppelhaushalt 2024/2025 erfolgte nach den uns vorliegenden aktuellen Steuerkraftmessen der Ortsgemeinde.

Eine abschließende Berechnung der Werte ist erst nach Vorlage der Orientierungsdaten 2024 des Landes möglich.

Soweit hier wesentliche Abweichungen der Werte zu den Ansätzen im vorgelegten Doppelhaushalt 2024/2025 eintreten, werden wir den Ortsgemeinderat entsprechend informieren, ggfls. eine erneute Beschlussfassung einholen.

Produkt/Leistung 61112 = Gemeindesteuern

Lfd. Nr. E 1, Buchungsstelle 40110000,

Lfd. Nr. E 1, Buchungsstelle 40120000,

Lfd. Nr. E 1, Buchungsstelle 40130000 und

Lfd. Nr. E 1, Buchungsstelle 40330000

Die Gemeinde erhebt Grund-, Gewerbe- und Hundesteuer.

Die Steuersätze für die Grundsteuern A und B werden wie folgt festgesetzt:



Produkthaushalt 2024 / 2025

	2024	2025
Grundsteuer A	500 v.H.	500 v.H.
Grundsteuer B	500 v.H.	500 v.H.
Gewerbsteuer	380 v.H.	380 v.H.

Die Hundesteuer beträgt für Hunde, die innerhalb des Gemeindegebietes gehalten werden:

für den ersten Hund	31,00 EUR	31,00 EUR
für den zweiten Hund	62,00 EUR	62,00 EUR
für jeden weiteren Hund	77,00 EUR	77,00 EUR
für den ersten gefährlichen Hund	200,00 EUR	200,00 EUR
für den zweiten gefährlichen Hund	300,00 EUR	300,00 EUR
für jeden weiteren gefährlichen Hund	400,00 EUR	400,00 EUR

Die nach der Grundsteuerreform ab dem Haushaltsjahr 2025 geltenden neuen Grundsteuerwerte (Erträge bei der Grundsteuer A und B) sind natürlich noch nicht bekannt und somit nicht im Haushaltsansatz 2025 berücksichtigt.

Erst mit dem neuen Doppelhaushalt 2026/2027 erfolgt eine Anpassung der Erträge bei der Grundsteuer A und B.

Produkt/Leistung 61113 = Gemeindeanteil an der Einkommensteuer

Lfd. Nr. E 1, Buchungsstelle 40210000

Nach der Landesverordnung über die Aufteilung des Gemeindeanteils an der Einkommensteuer wird die Gemeinde am Gesamtaufkommen der Einkommensteuer beteiligt.

Produkt/Leistung 61114 = Gemeindeanteil an der Umsatzsteuer

Lfd. Nr. E 1, Buchungsstelle 40220000

Nach der Landesverordnung über die Aufteilung des Gemeindeanteils an der Umsatzsteuer wird die Gemeinde an der Umsatzsteuer beteiligt.

Produkt/Leistung 61131 = Schlüsselzuweisung

Lfd. Nr. E 2, Buchungsstelle 41111000

Die Gemeinde erhält Schlüsselzuweisungen nach dem Landesfinanzausgleichsgesetz (LFAG).



Produkthaushalt 2024 / 2025

Produkt/Leistung 61132 = Sonstige allgemeine Zuweisungen

Lfd. Nr. E 2, Buchungsstelle 41451000

Mit der 3.Fortschreibung des Flächennutzungsplanes, Teilbereich Windenergie, wurden in den Ortsgemeinden Großkampenberg, Lünebach, Lichtenborn und Kinzenburg neue Sondergebietsflächen für Windenergie ausgewiesen.

Auf diese Flächen konnten zwischenzeitlich durch die Fa. ABO wind insgesamt 9 neue Windkraftanlagen errichtet werden. (Vestats 3,6 MW mit einer Nabenhöhe von 149 m und einer Rotorlänge von 65 m).

Wegen der hohen Raumbedeutung von möglichen neuen Windkraftanlagen, dem Eingriff in das Landschaftsbild, der über die eigenen Gemarkungsgrenzen hinauswirkt, erklären sich die beteiligten Ortsgemeinden dazu bereit, von dem gemeindlichen Anteil des Nutzungsentgeltes neuer Windkraftanlagen ein Drittel an einen Solidarfond auf Ebene der Verbandsgemeinde Arzfeld abzugeben.

Der Solidarfond soll auf die übrigen Ortsgemeinden ohne neue Windkraftvorrangflächen aufgeteilt werden, um so einen Ausgleich zu schaffen.

Der Anteil der Ortsgemeinde Manderscheid errechnet sich aus dem festen Sockelbetrag in Höhe von 500,00 EUR zuzüglich eines weiteren errechneten Betrages nach der Einwohnerzahl.

Windkraft VG Arzfeld Solidarpakt

teilnehmende Ortsgemeinden	HWS 31.12.18	Zeitraum 2017 - 2018			ab 2019		
		Sockelbetrag €	Einw.- Anteil	Summe €	Sockelbetrag €	Einw.- Anteil	Summe €
Manderscheid	60	500,00	88,37 €	588,37 €	500,00	157,80 €	657,80 €

Lfd. Nr. E 11. Buchungsstelle 53220000

Die Ortsgemeinde Manderscheid hat zum Bau des Radweges Lünebach – Waxweiler eine Zuweisung geleistet.

Es handelt sich hierbei um geleistete Zuwendungen mit einer mehrjährigen Zweckbindungsfrist. Die Abschreibung des Vermögensgegenstandes erfolgt ausschließlich über den Zeitraum der vereinbarten Zweckbindung.

Nach den Empfehlungen zur Erstellung einer Bilanzierungsrichtlinie kann sich die Zweckbindung ergeben aus:

- 1. einer Vereinbarung zwischen Zuwendungsgeber und Zuwendungsempfänger**
- 2. aus allgemeinen Bedingungen für die Zuwendungsgewährung und**
- 3. aus sonstigen Rechtsvorschriften**

In den wenigsten Fällen wurde in den Bewilligungsbescheiden eine Zweckbindungsfrist explizit verankert.

In Teil II der VV zu § 44 LHO sind die Grundsätze für Zuwendungen zur Projektförderung an kommunalen Gebietskörperschaften und Zweckverbände niedergelegt.



Produkthaushalt 2024 / 2025

Nach Ziffer 8.2.4 kann die Bewilligungsbehörde von einem Widerruf des Zuwendungsbescheides und damit von einer Rückforderung der Zuwendung absehen, wenn seit der Anschaffung oder Fertigstellung der Gegenstände bei Grundstücken und grundstücksgleichen Rechten 25 Jahre vergangen sind.

Ausnahme: Sportplatzanlagen werden auf den Zeitraum von 20 Jahren abgeschrieben.

Produkt/Leistung 61154 = Kreisumlage

Lfd. Nr. E 12, Buchungsstelle 54420000

Nach § 31 Landesfinanzausgleichsgesetz (LFAG) hat die Gemeinde eine Umlage an den Landkreis zu zahlen.

Produkt/Leistung 61155 = Verbandsgemeindeumlage

Lfd. Nr. E 12, Buchungsstelle 54420000

Nach § 32 Landesfinanzausgleichsgesetz (LFAG) hat die Gemeinde eine Umlage an die Verbandsgemeinde zu zahlen.

Produkt/Leistung 61161 = Gewerbesteuerumlage

Lfd. Nr. E 12, Buchungsstelle 54310000

Nach § 6 des Gesetzes zur Neuordnung der Gemeindefinanzen (Gemeindefinanzreformgesetz) ist vom Ist-Aufkommen an Gewerbesteuern eine Umlage an das Land zu zahlen.

Produkt/Leistung 61171 = Ausgleichsleistungen (§ 21 LFAG)

Lfd. Nr. E 1, Buchungsstelle 40521000

Nach § 21 Landesfinanzausgleichsgesetz (LFAG) zahlt das Land jährlich einen Betrag für die Belastungen aus der Neuregelung des Familienleistungsausgleichs.

Produkt/Leistung 61223 = Kassenkreditzinsen

Zur Liquidität der Verbandsgemeindekasse (Einheitskasse) müssen Kassenkredite in Anspruch genommen werden. Entsprechend der finanziellen Lage muss die Gemeinde die entstandenen Zinsen der Verbandsgemeindekasse erstatten.



Produkthaushalt 2024 / 2025

Produkt/Leistung 61226 = Liquiditätssicherung (Kassenkredite)

Lfd. Nr. 15, Buchungsstelle 69644000

Nach § 68 IV GemO bildet die Kasse der Verbandsgemeinde mit den Kassen der Ortsgemeinden eine einheitliche Kasse (Einheitskasse).

Kredite zur Liquiditätssicherung können nur von der Verbandsgemeinde aufgenommen werden.

Zur finanziellen Bewältigung des laufenden Geschäftsablaufes (Saldo der ordentlichen Ein- und Auszahlungen) sowie die Auszahlung der vertragsmäßigen Tilgungsleistungen ist die Ortsgemeinde auf die Kassenkredite im Rahmen der Einheitskasse angewiesen.

Stand der

Finanzmittelbestand zum 31.12.2022	27.125,99 EUR
Voraussichtlicher Fehlbedarf 2023	- 5.615,00 EUR
Voraussichtlicher Fehlbedarf 2024	-28.255,00 EUR
Voraussichtlicher Fehlbedarf 2025	-28.525,00 EUR



Produkthaushalt 2024 / 2025

Gemeinde: 27 Ortsgemeinde Manderscheid

Datum: 27.10.2023
Uhrzeit: 08:40:56

Haupt-Produktbereich	6	Zentrale Finanzleistungen
Produktbereich	61	Allgemeine Finanzwirtschaft
Produktgruppe	611	Steuern, allgemeine Zuweisungen, allgemeine Umlagen
Produkt	6111	Steuern
Leistung	61112	Gemeindesteuern

Teilergebnishaushalt								
Nr.	Ertrags- und Aufwandsarten	Ergebnis 2022	Plan 2023	Plan 2024	Plan 2025	Plan 2026	Plan 2027	Plan 2028
E 1	+ Steuern und ähnliche Abgaben	69.363,75	15.490	36.850	36.850	36.850	36.850	36.850
	40110000 Grundsteuer A	3.413,00	3.565	3.270	3.270	3.270	3.270	3.270
	450 v.H.							
	40120000 Grundsteuer B	2.905,00	2.755	3.030	3.030	3.030	3.030	3.030
	450 v.H.							
	40130000 Gewerbesteuer	62.883,00	9.050	30.400	30.400	30.400	30.400	30.400
	380 v.H.							
	40330000 Hundesteuer	162,75	120	150	150	150	150	150
E 8	= Summe der laufenden Erträge aus Verwaltungstätigkeit (Summe E 1 bis E 7)	69.363,75	15.490	36.850	36.850	36.850	36.850	36.850
E 16	= Laufendes Ergebnis aus Verwaltungstätigkeit (Saldo E 8 und E 15)	69.363,75	15.490	36.850	36.850	36.850	36.850	36.850
E 20	= Ordentliches Ergebnis (Summe E 16 bis E 19)	69.363,75	15.490	36.850	36.850	36.850	36.850	36.850
E 23	= Jahresergebnis (Jahresüberschuss / Jahresfehlbetrag) des Teilhaushalts (Summe E 20 bis E 22)	69.363,75	15.490	36.850	36.850	36.850	36.850	36.850

Teilfinanzhaushalt								
Nr.	Ein- und Auszahlungsarten	Ergebnis 2022	Plan 2023	Plan 2024	Plan 2025	Plan 2026	Plan 2027	Plan 2028
F 1	+ Steuern und ähnliche Abgaben	67.246,02	15.490	36.850	36.850	36.850	36.850	36.850
	60110000 Grundsteuer A	3.279,25	3.565	3.270	3.270	3.270	3.270	3.270
	450 v.H.							
	60120000 Grundsteuer B	2.683,02	2.755	3.030	3.030	3.030	3.030	3.030
	450 v.H.							
	60130000 Gewerbesteuer	61.121,00	9.050	30.400	30.400	30.400	30.400	30.400
	380 v.H.							
	60330000 Hundesteuer	162,75	120	150	150	150	150	150
F 8	= Summe der laufenden Einzahlungen aus Verwaltungstätigkeit (Summe F 1 bis F 7)	67.246,02	15.490	36.850	36.850	36.850	36.850	36.850
F 16	= Saldo der laufenden Ein- und Auszahlungen aus Verwaltungstätigkeit	67.246,02	15.490	36.850	36.850	36.850	36.850	36.850
F 20	= Saldo der ordentlichen Ein- und Auszahlungen (Summe F 16 + F 19)	67.246,02	15.490	36.850	36.850	36.850	36.850	36.850
F 23	= Summe der ordentlichen und außerordentlichen Ein- und Auszahlungen (Summe F 21 + F 22)	67.246,02	15.490	36.850	36.850	36.850	36.850	36.850
F 34	= Finanzmittelüberschuss /-fehlbetrag des Teilhaushalts (Summe F 23 + F 33)	67.246,02	15.490	36.850	36.850	36.850	36.850	36.850



Produkthaushalt 2024 / 2025

Gemeinde: 27 Ortsgemeinde Manderscheid

Datum: 27.10.2023
Uhrzeit: 08:40:56

Haupt-Produktbereich	6	Zentrale Finanzleistungen
Produktbereich	61	Allgemeine Finanzwirtschaft
Produktgruppe	611	Steuern, allgemeine Zuweisungen, allgemeine Umlagen
Produkt	6111	Steuern
Leistung	61113	Gemeindeanteil an der Einkommensteuer

Teilergebnishaushalt								
Nr.	Ertrags- und Aufwandsarten	Ergebnis 2022	Plan 2023	Plan 2024	Plan 2025	Plan 2026	Plan 2027	Plan 2028
E 1	+ Steuern und ähnliche Abgaben 40210000 Gemeindeanteil an der Einkommensteuer	12.170,85	10.500	16.000	16.000	16.000	16.000	16.000
E 8	= Summe der laufenden Erträge aus Verwaltungstätigkeit (Summe E 1 bis E 7)	12.170,85	10.500	16.000	16.000	16.000	16.000	16.000
E 16	= Laufendes Ergebnis aus Verwaltungstätigkeit (Saldo E 8 und E 15)	12.170,85	10.500	16.000	16.000	16.000	16.000	16.000
E 20	= Ordentliches Ergebnis (Summe E 16 bis E 19)	12.170,85	10.500	16.000	16.000	16.000	16.000	16.000
E 23	= Jahresergebnis (Jahresüberschuss / Jahresfehlbetrag) des Teilhaushalts (Summe E 20 bis E 22)	12.170,85	10.500	16.000	16.000	16.000	16.000	16.000

Teilfinanzhaushalt								
Nr.	Ein- und Auszahlungsarten	Ergebnis 2022	Plan 2023	Plan 2024	Plan 2025	Plan 2026	Plan 2027	Plan 2028
F 1	+ Steuern und ähnliche Abgaben 60210000 Gemeindeanteil an der Einkommensteuer	12.170,85	10.500	16.000	16.000	16.000	16.000	16.000
F 8	= Summe der laufenden Einzahlungen aus Verwaltungstätigkeit (Summe F 1 bis F 7)	12.170,85	10.500	16.000	16.000	16.000	16.000	16.000
F 16	= Saldo der laufenden Ein- und Auszahlungen aus Verwaltungstätigkeit	12.170,85	10.500	16.000	16.000	16.000	16.000	16.000
F 20	= Saldo der ordentlichen Ein- und Auszahlungen (Summe F 16 + F 19)	12.170,85	10.500	16.000	16.000	16.000	16.000	16.000
F 23	= Summe der ordentlichen und außerordentlichen Ein- und Auszahlungen (Summe F 21 + F 22)	12.170,85	10.500	16.000	16.000	16.000	16.000	16.000
F 34	= Finanzmittelüberschuss /-fehlbetrag des Teilhaushalts (Summe F 23 + F 33)	12.170,85	10.500	16.000	16.000	16.000	16.000	16.000



Produkthaushalt 2024 / 2025

Gemeinde: 27 Ortsgemeinde Manderscheid

Datum: 27.10.2023
Uhrzeit: 08:40:56

Haupt-Produktbereich	6	Zentrale Finanzleistungen
Produktbereich	61	Allgemeine Finanzwirtschaft
Produktgruppe	611	Steuern, allgemeine Zuweisungen, allgemeine Umlagen
Produkt	6111	Steuern
Leistung	61114	Gemeindeanteil an der Umsatzsteuer

Teilergebnishaushalt								
Nr.	Ertrags- und Aufwandsarten	Ergebnis 2022	Plan 2023	Plan 2024	Plan 2025	Plan 2026	Plan 2027	Plan 2028
E 1	+ Steuern und ähnliche Abgaben 40220000 Gemeindeanteil an der Umsatzsteuer	393,48	450	400	400	400	400	400
E 8	= Summe der laufenden Erträge aus Verwaltungstätigkeit (Summe E 1 bis E 7)	393,48	450	400	400	400	400	400
E 16	= Laufendes Ergebnis aus Verwaltungstätigkeit (Saldo E 8 und E 15)	393,48	450	400	400	400	400	400
E 20	= Ordentliches Ergebnis (Summe E 16 bis E 19)	393,48	450	400	400	400	400	400
E 23	= Jahresergebnis (Jahresüberschuss / Jahresfehlbetrag) des Teilhaushalts (Summe E 20 bis E 22)	393,48	450	400	400	400	400	400

Teilfinanzhaushalt								
Nr.	Ein- und Auszahlungsarten	Ergebnis 2022	Plan 2023	Plan 2024	Plan 2025	Plan 2026	Plan 2027	Plan 2028
F 1	+ Steuern und ähnliche Abgaben 60220000 Gemeindeanteil an der Umsatzsteuer	393,48	450	400	400	400	400	400
F 8	= Summe der laufenden Einzahlungen aus Verwaltungstätigkeit (Summe F 1 bis F 7)	393,48	450	400	400	400	400	400
F 16	= Saldo der laufenden Ein- und Auszahlungen aus Verwaltungstätigkeit	393,48	450	400	400	400	400	400
F 20	= Saldo der ordentlichen Ein- und Auszahlungen (Summe F 16 + F 19)	393,48	450	400	400	400	400	400
F 23	= Summe der ordentlichen und außerordentlichen Ein- und Auszahlungen (Summe F 21 + F 22)	393,48	450	400	400	400	400	400
F 34	= Finanzmittelüberschuss /-fehlbetrag des Teilhaushalts (Summe F 23 + F 33)	393,48	450	400	400	400	400	400



Produkthaushalt 2024 / 2025

Gemeinde: 27 Ortsgemeinde Manderscheid

Datum: 27.10.2023
Uhrzeit: 08:40:56

Haupt-Produktbereich	6	Zentrale Finanzleistungen
Produktbereich	61	Allgemeine Finanzwirtschaft
Produktgruppe	611	Steuern, allgemeine Zuweisungen, allgemeine Umlagen
Produkt	6113	Allgemeine Zuweisungen
Leistung	61131	Schlüsselzuweisung

Teilergebnishaushalt								
Nr.	Ertrags- und Aufwandsarten	Ergebnis 2022	Plan 2023	Plan 2024	Plan 2025	Plan 2026	Plan 2027	Plan 2028
E 2	+ Zuwendungen, allgemeine Umlagen und sonstige Transfererträge 41111000 Schlüsselzuweisung A	25.729,00	25.900	0	0	0	0	0
E 8	= Summe der laufenden Erträge aus Verwaltungstätigkeit (Summe E 1 bis E 7)	25.729,00	25.900	0	0	0	0	0
E 16	= Laufendes Ergebnis aus Verwaltungstätigkeit (Saldo E 8 und E 15)	25.729,00	25.900	0	0	0	0	0
E 20	= Ordentliches Ergebnis (Summe E 16 bis E 19)	25.729,00	25.900	0	0	0	0	0
E 23	= Jahresergebnis (Jahresüberschuss / Jahresfehlbetrag) des Teilhaushalts (Summe E 20 bis E 22)	25.729,00	25.900	0	0	0	0	0

Teilfinanzhaushalt								
Nr.	Ein- und Auszahlungsarten	Ergebnis 2022	Plan 2023	Plan 2024	Plan 2025	Plan 2026	Plan 2027	Plan 2028
F 2	+ Zuwendungen, allgemeine Umlagen und sonstige Transfereinzahlungen 61111000 Schlüsselzuweisung A	25.729,00	25.900	0	0	0	0	0
F 8	= Summe der laufenden Einzahlungen aus Verwaltungstätigkeit (Summe F 1 bis F 7)	25.729,00	25.900	0	0	0	0	0
F 16	= Saldo der laufenden Ein- und Auszahlungen aus Verwaltungstätigkeit	25.729,00	25.900	0	0	0	0	0
F 20	= Saldo der ordentlichen Ein- und Auszahlungen (Summe F 16 + F 19)	25.729,00	25.900	0	0	0	0	0
F 23	= Summe der ordentlichen und außerordentlichen Ein- und Auszahlungen (Summe F 21 + F 22)	25.729,00	25.900	0	0	0	0	0
F 34	= Finanzmittelüberschuss /-fehlbetrag des Teilhaushalts (Summe F 23 + F 33)	25.729,00	25.900	0	0	0	0	0



Produkthaushalt 2024 / 2025

Gemeinde: 27 Ortsgemeinde Manderscheid

Datum: 27.10.2023
Uhrzeit: 08:40:56

Haupt-Produktbereich	6	Zentrale Finanzleistungen
Produktbereich	61	Allgemeine Finanzwirtschaft
Produktgruppe	611	Steuern, allgemeine Zuweisungen, allgemeine Umlagen
Produkt	6113	Allgemeine Zuweisungen
Leistung	61132	sonst. allgemeine Zuweisungen

Teilergebnishaushalt								
Nr.	Ertrags- und Aufwandsarten	Ergebnis 2022	Plan 2023	Plan 2024	Plan 2025	Plan 2026	Plan 2027	Plan 2028
E 2	+ Zuwendungen, allgemeine Umlagen und sonstige Transfererträge <i>41451000 von privaten Unternehmen (Windkraft)</i>	665,55	650	650	650	650	650	650
E 8	= Summe der laufenden Erträge aus Verwaltungstätigkeit (Summe E 1 bis E 7)	665,55	650	650	650	650	650	650
E 11	- Abschreibungen <i>53220000 immaterielle Vermögensgegenstände aus geleisteten Zuwendungen</i>	121,00	121	121	121	121	121	121
E 15	= Summe der laufenden Aufwendungen aus Verwaltungstätigkeit (Summe E 9 bis E 14)	121,00	121	121	121	121	121	121
E 16	= Laufendes Ergebnis aus Verwaltungstätigkeit (Saldo E 8 und E 15)	544,55	529	529	529	529	529	529
E 20	= Ordentliches Ergebnis (Summe E 16 bis E 19)	544,55	529	529	529	529	529	529
E 23	= Jahresergebnis (Jahresüberschuss / Jahresfehlbetrag) des Teilhaushalts (Summe E 20 bis E 22)	544,55	529	529	529	529	529	529

Teilfinanzhaushalt								
Nr.	Ein- und Auszahlungsarten	Ergebnis 2022	Plan 2023	Plan 2024	Plan 2025	Plan 2026	Plan 2027	Plan 2028
F 2	+ Zuwendungen, allgemeine Umlagen und sonstige Transfereinzahlungen <i>61451000 von privaten Unternehmen</i>	665,55	650	650	650	650	650	650
F 8	= Summe der laufenden Einzahlungen aus Verwaltungstätigkeit (Summe F 1 bis F 7)	665,55	650	650	650	650	650	650
F 16	= Saldo der laufenden Ein- und Auszahlungen aus Verwaltungstätigkeit	665,55	650	650	650	650	650	650
F 20	= Saldo der ordentlichen Ein- und Auszahlungen (Summe F 16 + F 19)	665,55	650	650	650	650	650	650
F 23	Summe der ordentlichen und außerordentlichen Ein- und Auszahlungen (Summe F 21 + F 22)	665,55	650	650	650	650	650	650
F 34	= Finanzmittelüberschuss /-fehlbetrag des Teilhaushalts (Summe F 23 + F 33)	665,55	650	650	650	650	650	650



Produkthaushalt 2024 / 2025

Gemeinde: 27 Ortsgemeinde Manderscheid

Datum: 27.10.2023
Uhrzeit: 08:40:56

Haupt-Produktbereich	6	Zentrale Finanzleistungen
Produktbereich	61	Allgemeine Finanzwirtschaft
Produktgruppe	611	Steuern, allgemeine Zuweisungen, allgemeine Umlagen
Produkt	6115	Abgeführte allgemeine Umlagen
Leistung	61154	Kreisumlage

		Teilergebnishaushalt						
Nr.	Ertrags- und Aufwandsarten	Ergebnis 2022	Plan 2023	Plan 2024	Plan 2025	Plan 2026	Plan 2027	Plan 2028
E 12	- Zuwendungen, Umlagen und sonstige Transferaufwendungen <i>54420000 Allgemeine Umlagen an Gemeindeverbände</i>	23.518,00	23.530	34.840	34.840	34.840	34.840	34.840
E 15	= Summe der laufenden Aufwendungen aus Verwaltungstätigkeit (Summe E 9 bis E 14)	23.518,00	23.530	34.840	34.840	34.840	34.840	34.840
E 16	= Laufendes Ergebnis aus Verwaltungstätigkeit (Saldo E 8 und E 15)	-23.518,00	-23.530	-34.840	-34.840	-34.840	-34.840	-34.840
E 20	= Ordentliches Ergebnis (Summe E 16 bis E 19)	-23.518,00	-23.530	-34.840	-34.840	-34.840	-34.840	-34.840
E 23	= Jahresergebnis (Jahresüberschuss / Jahresfehlbetrag) des Teilhaushalts (Summe E 20 bis E 22)	-23.518,00	-23.530	-34.840	-34.840	-34.840	-34.840	-34.840

		Teilfinanzhaushalt						
Nr.	Ein- und Auszahlungsarten	Ergebnis 2022	Plan 2023	Plan 2024	Plan 2025	Plan 2026	Plan 2027	Plan 2028
F 12	- Zuwendungen, Umlagen und sonstige Transferauszahlungen <i>74420000 Allgemeine Umlagen an Gemeinden und Gemeindeverbände</i>	23.518,00	23.530	34.840	34.840	34.840	34.840	34.840
F 15	= Summe der laufenden Auszahlungen aus Verwaltungstätigkeit (Summe F 9 bis F14)	23.518,00	23.530	34.840	34.840	34.840	34.840	34.840
F 16	= Saldo der laufenden Ein- und Auszahlungen aus Verwaltungstätigkeit	-23.518,00	-23.530	-34.840	-34.840	-34.840	-34.840	-34.840
F 20	= Saldo der ordentlichen Ein- und Auszahlungen (Summe F 16 + F 19)	-23.518,00	-23.530	-34.840	-34.840	-34.840	-34.840	-34.840
F 23	= Summe der ordentlichen und außerordentlichen Ein- und Auszahlungen (Summe F 21 + F 22)	-23.518,00	-23.530	-34.840	-34.840	-34.840	-34.840	-34.840
F 34	= Finanzmittelüberschuss /-fehlbetrag des Teilhaushalts (Summe F 23 + F 33)	-23.518,00	-23.530	-34.840	-34.840	-34.840	-34.840	-34.840



Produkthaushalt 2024 / 2025

Gemeinde: 27 Ortsgemeinde Manderscheid

Datum: 27.10.2023
Uhrzeit: 08:40:56

Haupt-Produktbereich	6	Zentrale Finanzleistungen
Produktbereich	61	Allgemeine Finanzwirtschaft
Produktgruppe	611	Steuern, allgemeine Zuweisungen, allgemeine Umlagen
Produkt	6115	Abgeführte allgemeine Umlagen
Leistung	61155	Verbandsgemeindeumlage

		Teilergebnishaushalt						
Nr.	Ertrags- und Aufwandsarten	Ergebnis 2022	Plan 2023	Plan 2024	Plan 2025	Plan 2026	Plan 2027	Plan 2028
E 12	- Zuwendungen, Umlagen und sonstige Transferaufwendungen <i>54420000 Allgemeine Umlagen an Gemeindeverbände</i>	24.582,00	24.600	35.560	35.560	35.560	35.560	35.560
E 15	= Summe der laufenden Aufwendungen aus Verwaltungstätigkeit (Summe E 9 bis E 14)	24.582,00	24.600	35.560	35.560	35.560	35.560	35.560
E 16	= Laufendes Ergebnis aus Verwaltungstätigkeit (Saldo E 8 und E 15)	-24.582,00	-24.600	-35.560	-35.560	-35.560	-35.560	-35.560
E 20	= Ordentliches Ergebnis (Summe E 16 bis E 19)	-24.582,00	-24.600	-35.560	-35.560	-35.560	-35.560	-35.560
E 23	= Jahresergebnis (Jahresüberschuss / Jahresfehlbetrag) des Teilhaushalts (Summe E 20 bis E 22)	-24.582,00	-24.600	-35.560	-35.560	-35.560	-35.560	-35.560

		Teilfinanzhaushalt						
Nr.	Ein- und Auszahlungsarten	Ergebnis 2022	Plan 2023	Plan 2024	Plan 2025	Plan 2026	Plan 2027	Plan 2028
F 12	- Zuwendungen, Umlagen und sonstige Transferauszahlungen <i>74420000 Allgemeine Umlagen an Gemeinden und Gemeindeverbände</i>	24.582,00	24.600	35.560	35.560	35.560	35.560	35.560
F 15	= Summe der laufenden Auszahlungen aus Verwaltungstätigkeit (Summe F 9 bis F14)	24.582,00	24.600	35.560	35.560	35.560	35.560	35.560
F 16	= Saldo der laufenden Ein- und Auszahlungen aus Verwaltungstätigkeit	-24.582,00	-24.600	-35.560	-35.560	-35.560	-35.560	-35.560
F 20	= Saldo der ordentlichen Ein- und Auszahlungen (Summe F 16 + F 19)	-24.582,00	-24.600	-35.560	-35.560	-35.560	-35.560	-35.560
F 23	= Summe der ordentlichen und außerordentlichen Ein- und Auszahlungen (Summe F 21 + F 22)	-24.582,00	-24.600	-35.560	-35.560	-35.560	-35.560	-35.560
F 34	= Finanzmittelüberschuss /-fehlbetrag des Teilhaushalts (Summe F 23 + F 33)	-24.582,00	-24.600	-35.560	-35.560	-35.560	-35.560	-35.560



Produkthaushalt 2024 / 2025

Gemeinde: 27 Ortsgemeinde Manderscheid

Datum: 27.10.2023
Uhrzeit: 08:40:56

Haupt-Produktbereich	6	Zentrale Finanzleistungen
Produktbereich	61	Allgemeine Finanzwirtschaft
Produktgruppe	611	Steuern, allgemeine Zuweisungen, allgemeine Umlagen
Produkt	6116	Steuerbeteiligungen
Leistung	61161	Gewerbesteuerumlage

Teilergebnishaushalt								
Nr.	Ertrags- und Aufwandsarten	Ergebnis 2022	Plan 2023	Plan 2024	Plan 2025	Plan 2026	Plan 2027	Plan 2028
E 12	- Zuwendungen, Umlagen und sonstige Transferaufwendungen 54310000 Gewerbesteuerumlage	1.560,91	840	2.820	2.820	2.820	2.820	2.820
E 15	= Summe der laufenden Aufwendungen aus Verwaltungstätigkeit (Summe E 9 bis E 14)	1.560,91	840	2.820	2.820	2.820	2.820	2.820
E 16	= Laufendes Ergebnis aus Verwaltungstätigkeit (Saldo E 8 und E 15)	-1.560,91	-840	-2.820	-2.820	-2.820	-2.820	-2.820
E 20	= Ordentliches Ergebnis (Summe E 16 bis E 19)	-1.560,91	-840	-2.820	-2.820	-2.820	-2.820	-2.820
E 23	= Jahresergebnis (Jahresüberschuss / Jahresfehlbetrag) des Teilhaushalts (Summe E 20 bis E 22)	-1.560,91	-840	-2.820	-2.820	-2.820	-2.820	-2.820

Teilfinanzhaushalt								
Nr.	Ein- und Auszahlungsarten	Ergebnis 2022	Plan 2023	Plan 2024	Plan 2025	Plan 2026	Plan 2027	Plan 2028
F 12	- Zuwendungen, Umlagen und sonstige Transferauszahlungen 74310000 Gewerbesteuerumlage	1.560,91	840	2.820	2.820	2.820	2.820	2.820
F 15	= Summe der laufenden Auszahlungen aus Verwaltungstätigkeit (Summe F 9 bis F 14)	1.560,91	840	2.820	2.820	2.820	2.820	2.820
F 16	= Saldo der laufenden Ein- und Auszahlungen aus Verwaltungstätigkeit	-1.560,91	-840	-2.820	-2.820	-2.820	-2.820	-2.820
F 20	= Saldo der ordentlichen Ein- und Auszahlungen (Summe F 16 + F 19)	-1.560,91	-840	-2.820	-2.820	-2.820	-2.820	-2.820
F 23	= Summe der ordentlichen und außerordentlichen Ein- und Auszahlungen (Summe F 21 + F 22)	-1.560,91	-840	-2.820	-2.820	-2.820	-2.820	-2.820
F 34	= Finanzmittelüberschuss /-fehlbetrag des Teilhaushalts (Summe F 23 + F 33)	-1.560,91	-840	-2.820	-2.820	-2.820	-2.820	-2.820



Produkthaushalt 2024 / 2025

Gemeinde: 27 Ortsgemeinde Manderscheid

Datum: 27.10.2023
Uhrzeit: 08:40:56

Haupt-Produktbereich	6	Zentrale Finanzleistungen
Produktbereich	61	Allgemeine Finanzwirtschaft
Produktgruppe	611	Steuern, allgemeine Zuweisungen, allgemeine Umlagen
Produkt	6117	Ausgleichsleistungen
Leistung	61171	Ausgleichsleistungen (§ 21 LFAG)

Teilergebnishaushalt								
Nr.	Ertrags- und Aufwandsarten	Ergebnis 2022	Plan 2023	Plan 2024	Plan 2025	Plan 2026	Plan 2027	Plan 2028
E 1	+ Steuern und ähnliche Abgaben	1.288,34	1.100	1.700	1.700	1.700	1.700	1.700
	40521000 Familienleistungsausgleich	1.288,34	1.100	1.700	1.700	1.700	1.700	1.700
E 8	= Summe der laufenden Erträge aus Verwaltungstätigkeit (Summe E 1 bis E 7)	1.288,34	1.100	1.700	1.700	1.700	1.700	1.700
E 16	= Laufendes Ergebnis aus Verwaltungstätigkeit (Saldo E 8 und E 15)	1.288,34	1.100	1.700	1.700	1.700	1.700	1.700
E 20	= Ordentliches Ergebnis (Summe E 16 bis E 19)	1.288,34	1.100	1.700	1.700	1.700	1.700	1.700
E 23	= Jahresergebnis (Jahresüberschuss / Jahresfehlbetrag) des Teilhaushalts (Summe E 20 bis E 22)	1.288,34	1.100	1.700	1.700	1.700	1.700	1.700

Teilfinanzhaushalt								
Nr.	Ein- und Auszahlungsarten	Ergebnis 2022	Plan 2023	Plan 2024	Plan 2025	Plan 2026	Plan 2027	Plan 2028
F 1	+ Steuern und ähnliche Abgaben	1.288,34	1.100	1.700	1.700	1.700	1.700	1.700
	60521000 Familienleistungsausgleich	1.288,34	1.100	1.700	1.700	1.700	1.700	1.700
F 8	= Summe der laufenden Einzahlungen aus Verwaltungstätigkeit (Summe F 1 bis F 7)	1.288,34	1.100	1.700	1.700	1.700	1.700	1.700
F 16	= Saldo der laufenden Ein- und Auszahlungen aus Verwaltungstätigkeit	1.288,34	1.100	1.700	1.700	1.700	1.700	1.700
F 20	= Saldo der ordentlichen Ein- und Auszahlungen (Summe F 16 + F 19)	1.288,34	1.100	1.700	1.700	1.700	1.700	1.700
F 23	= Summe der ordentlichen und außerordentlichen Ein- und Auszahlungen (Summe F 21 + F 22)	1.288,34	1.100	1.700	1.700	1.700	1.700	1.700
F 34	= Finanzmittelüberschuss /-fehlbetrag des Teilhaushalts (Summe F 23 + F 33)	1.288,34	1.100	1.700	1.700	1.700	1.700	1.700



Produkthaushalt 2024 / 2025

Gemeinde: 27 Ortsgemeinde Manderscheid

Datum: 27.10.2023
Uhrzeit: 08:40:56

Haupt-Produktbereich	6	Zentrale Finanzleistungen
Produktbereich	61	Allgemeine Finanzwirtschaft
Produktgruppe	612	Sonstige allgemeine Finanzwirtschaft (soweit nicht einem anderen Produkt direkt zugeordnet)
Produkt	6122	Zinsen und ähnliche Aufwendungen
Leistung	61223	Kassenkreditzinsen

		Teilergebnishaushalt						
Nr.	Ertrags- und Aufwandsarten	Ergebnis 2022	Plan 2023	Plan 2024	Plan 2025	Plan 2026	Plan 2027	Plan 2028
E 17	+ Zinserträge und sonstige Finanzerträge <i>47143000 von Gemeinden und Gemeindeverbänden</i>	10,42	0	20	0	0	0	0
E 18	- Zinsaufwendungen und sonstige Finanzaufwendungen <i>57430000 an Gemeinden und Gemeindeverbände</i>	12,53	100	0	250	250	250	250
E 19	= Saldo der Zins -und sonstigen Finanzerträge und -aufwendungen (Saldo E 17 und E 18)	-2,11	-100	20	-250	-250	-250	-250
E 20	= Ordentliches Ergebnis (Summe E 16 bis E 19)	-2,11	-100	20	-250	-250	-250	-250
E 23	= Jahresergebnis (Jahresüberschuss / Jahresfehlbetrag) des Teilhaushalts (Summe E 20 bis E 22)	-2,11	-100	20	-250	-250	-250	-250

		Teilfinanzhaushalt						
Nr.	Ein- und Auszahlungsarten	Ergebnis 2022	Plan 2023	Plan 2024	Plan 2025	Plan 2026	Plan 2027	Plan 2028
F 17	+ Zinseinzahlungen und sonstige Finanzeinzahlungen <i>67143000 von Gemeinden und Gemeindeverbänden</i>	10,42	0	20	0	0	0	0
F 18	- Zinsauszahlungen und sonstige Finanzauszahlungen <i>77430000 an Gemeinden und Gemeindeverbände</i>	12,53	100	0	250	250	250	250
F 19	= Saldo der Zins- und der sonstigen Finanzein- und -auszahlungen	-2,11	-100	20	-250	-250	-250	-250
F 20	= Saldo der ordentlichen Ein- und Auszahlungen (Summe F 16 + F 19)	-2,11	-100	20	-250	-250	-250	-250
F 23	= Summe der ordentlichen und außerordentlichen Ein- und Auszahlungen (Summe F 21 + F 22)	-2,11	-100	20	-250	-250	-250	-250
F 34	= Finanzmittelüberschuss /-fehlbetrag des Teilhaushalts (Summe F 23 + F 33)	-2,11	-100	20	-250	-250	-250	-250



Teilergebnishaushalt 2024 / 2025

Datum: 27.10.2023

Uhrzeit: 08:32:00

Gemeinde: 27 Ortsgemeinde Manderscheid

Teilhaushalte 02 Zentrale Finanzdienstleistungen

Ifd. Nr.	Teilergebnishaushalt	Ergebnis des Haushaltsvorvorjahres	Ansätze des Haushaltsvorjahres einschl. Nachträge	Ansatz des ersten Haushaltsjahres	Ansatz des zweiten Haushaltsjahres	Planungsdaten des Haushaltsfolgejahres	Planungsdaten des zweiten Haushaltsfolgejahres	
		2022	2023	2024	2025	2026	2027	
		in €	in €	in €	in €	in €	in €	
E 1	+	Steuern und ähnliche Abgaben	83.216,42	27.540	54.950	54.950	54.950	54.950
		40110000 Grundsteuer A	3.413,00	3.565	3.270	3.270	3.270	3.270
		40120000 Grundsteuer B	2.905,00	2.755	3.030	3.030	3.030	3.030
		40130000 Gewerbesteuer	62.883,00	9.050	30.400	30.400	30.400	30.400
		40210000 Gemeindeanteil an der Einkommensteuer	12.170,85	10.500	16.000	16.000	16.000	16.000
		40220000 Gemeindeanteil an der Umsatzsteuer	393,48	450	400	400	400	400
		40330000 Hundesteuer	162,75	120	150	150	150	150
		40521000 Familienleistungsausgleich	1.288,34	1.100	1.700	1.700	1.700	1.700
E 2	+	Zuwendungen, allgemeine Umlagen und sonstige Transfererträge	26.394,55	26.550	650	650	650	650
		41111000 Schlüsselzuweisung A	25.729,00	25.900	0	0	0	0
		41451000 von privaten Unternehmen	665,55	650	650	650	650	650
E 8	=	Summe der laufenden Erträge aus Verwaltungstätigkeit (Summe E 1 bis E 7)	109.610,97	54.090	55.600	55.600	55.600	55.600
E 11	-	Abschreibungen	121,00	121	121	121	121	121
		53220000 immaterielle Vermögensgegenstände aus geleisteten Zuwendungen	121,00	121	121	121	121	121
E 12	-	Zuwendungen, Umlagen und sonstige Transferaufwendungen	49.660,91	48.970	73.220	73.220	73.220	73.220
		54310000 Gewerbesteuerumlage	1.560,91	840	2.820	2.820	2.820	2.820
		54420000 Allgemeine Umlagen an Gemeindeverbände	48.100,00	48.130	70.400	70.400	70.400	70.400
E 15	=	Summe der laufenden Aufwendungen aus Verwaltungstätigkeit (Summe E 9 bis E 14)	49.781,91	49.091	73.341	73.341	73.341	73.341
E 16	=	Laufendes Ergebnis aus Verwaltungstätigkeit (Saldo E 8 und E 15)	59.829,06	4.999	-17.741	-17.741	-17.741	-17.741
E 17	+	Zinserträge und sonstige Finanzerträge	10,42	0	20	0	0	0
		47143000 von Gemeinden und Gemeindeverbänden	10,42	0	20	0	0	0
E 18	-	Zinsaufwendungen und sonstige Finanzaufwendungen	12,53	100	0	250	250	250
		57430000 an Gemeinden und Gemeindeverbände	12,53	100	0	250	250	250
E 19	=	Saldo der Zins -und sonstigen Finanzerträge und -aufwendungen (Saldo E 17 und E 18)	-2,11	-100	20	-250	-250	-250
E 20	=	Ordentliches Ergebnis (Summe E 16 bis E 19)	59.826,95	4.899	-17.721	-17.991	-17.991	-17.991
E 23	=	Jahresergebnis (Jahresüberschuss / Jahresfehlbetrag) des Teilhaushalts (Summe E 20 bis E 22)	59.826,95	4.899	-17.721	-17.991	-17.991	-17.991

*** Ende der Liste "Teilergebnishaushalt" ***



Teilfinanzhaushalt 2024 / 2025

Datum: 27.10.2023

Uhrzeit: 08:32:00

Gemeinde: 27 Ortsgemeinde Manderscheid

Teilhaushalte 02 Zentrale Finanzdienstleistungen

Ifd. Nr.	Teilfinanzhaushalt	Ergebnis des Haushaltsvorvorjahres	Ansätze des Haushaltsvorjahres einschl. Nachträge	Ansatz des ersten Haushaltsjahres	Ansatz des zweiten Haushaltsjahres	Planungsdaten des Haushaltsfolgejahres	Planungsdaten des zweiten Haushaltsfolgejahres	
		2022	2023	2024	2025	2026	2027	
		in €	in €	in €	in €	in €	in €	
F 1	+	Steuern und ähnliche Abgaben	81.098,69	27.540	54.950	54.950	54.950	54.950
		60110000 Grundsteuer A	3.279,25	3.565	3.270	3.270	3.270	3.270
		60120000 Grundsteuer B	2.683,02	2.755	3.030	3.030	3.030	3.030
		60130000 Gewerbesteuer	61.121,00	9.050	30.400	30.400	30.400	30.400
		60210000 Gemeindeanteil an der Einkommensteuer	12.170,85	10.500	16.000	16.000	16.000	16.000
		60220000 Gemeindeanteil an der Umsatzsteuer	393,48	450	400	400	400	400
		60330000 Hundesteuer	162,75	120	150	150	150	150
		60521000 Familienleistungsausgleich	1.288,34	1.100	1.700	1.700	1.700	1.700
F 2	+	Zuwendungen, allgemeine Umlagen und sonstige Transfereinzahlungen	26.394,55	26.550	650	650	650	650
		61111000 Schlüsselzuweisung A	25.729,00	25.900	0	0	0	0
		61451000 von privaten Unternehmen	665,55	650	650	650	650	650
F 8	=	Summe der laufenden Einzahlungen aus Verwaltungstätigkeit (Summe F 1 bis F 7)	107.493,24	54.090	55.600	55.600	55.600	55.600
F 12	-	Zuwendungen, Umlagen und sonstige Transferauszahlungen	49.660,91	48.970	73.220	73.220	73.220	73.220
		74310000 Gewerbesteuerumlage	1.560,91	840	2.820	2.820	2.820	2.820
		74420000 Allgemeine Umlagen an Gemeinden und Gemeindeverbände	48.100,00	48.130	70.400	70.400	70.400	70.400
F 15	=	Summe der laufenden Auszahlungen aus Verwaltungstätigkeit (Summe F 9 bis F 14)	49.660,91	48.970	73.220	73.220	73.220	73.220
F 16	=	Saldo der laufenden Ein- und Auszahlungen aus Verwaltungstätigkeit	57.832,33	5.120	-17.620	-17.620	-17.620	-17.620
F 17	+	Zinseinzahlungen und sonstige Finanzeinzahlungen	10,42	0	20	0	0	0
		67143000 von Gemeinden und Gemeindeverbänden	10,42	0	20	0	0	0
F 18	-	Zinsauszahlungen und sonstige Finanzauszahlungen	12,53	100	0	250	250	250
		77430000 an Gemeinden und Gemeindeverbände	12,53	100	0	250	250	250
F 19	=	Saldo der Zins- und der sonstigen Finanzein- und -auszahlungen	-2,11	-100	20	-250	-250	-250
F 20	=	Saldo der ordentlichen Ein- und Auszahlungen (Summe F 16 + F 19)	57.830,22	5.020	-17.600	-17.870	-17.870	-17.870
F 23		Summe der ordentlichen und außerordentlichen Ein- und Auszahlungen (Summe F 21 + F 22)	57.830,22	5.020	-17.600	-17.870	-17.870	-17.870
F 34	=	Finanzmittelüberschuss /-fehlbetrag des Teilhaushalts (Summe F 23 + F 33)	57.830,22	5.020	-17.600	-17.870	-17.870	-17.870

*** Ende der Liste "Teilfinanzhaushalt" ***



Ergebnishaushalt 2024 / 2025

Datum: 31.10.2023

Uhrzeit: 09:41:09

Gemeinde: 27 Ortsgemeinde Manderscheid

Ifd. Nr.	Ergebnishaushalt	Ergebnis des Haushaltsvorjahres	Ansätze des Haushaltsvorjahres einschl. Nachträge	Ansatz des ersten Haushaltsjahres	Ansatz des zweiten Haushaltsjahres	Planungsdaten des Haushaltsfolgejahres	Planungsdaten des zweiten Haushaltsfolgejahres
		2022	2023	2024	2025	2026	2027
		in €	in €	in €	in €	in €	in €
E 1	Steuern und ähnliche Abgaben	83.216,42	27.540	54.950	54.950	54.950	54.950
	40110000 Grundsteuer A	3.413,00	3.565	3.270	3.270	3.270	3.270
	40120000 Grundsteuer B	2.905,00	2.755	3.030	3.030	3.030	3.030
	40130000 Gewerbesteuer	62.883,00	9.050	30.400	30.400	30.400	30.400
	40210000 Gemeindeanteil an der Einkommensteuer	12.170,85	10.500	16.000	16.000	16.000	16.000
	40220000 Gemeindeanteil an der Umsatzsteuer	393,48	450	400	400	400	400
	40330000 Hundesteuer	162,75	120	150	150	150	150
	40521000 Familienleistungsausgleich	1.288,34	1.100	1.700	1.700	1.700	1.700
E 2	+ Zuwendungen, allgemeine Umlagen und sonstige Transfererträge	28.743,55	28.313	2.413	2.384	2.115	1.339
	41111000 Schlüsselzuweisung A	25.729,00	25.900	0	0	0	0
	41451000 von privaten Unternehmen	665,55	650	650	650	650	650
	41510000 Sonderposten aus Zuwendungen	2.349,00	1.763	1.763	1.734	1.465	689
E 3	+ Erträge der sozialen Sicherung	0,00	0	0	0	0	0
E 4	+ Öffentlich-rechtliche Leistungsentgelte	3.343,75	1.149	1.149	1.149	1.149	1.149
	43210000 Entgelte für die Benutzung von öffentlichen Einrichtungen und für wirtschaftliche Dienstleistungen	0,00	100	100	100	100	100
	43230000 Entgelte für die Unterhaltung von Straßen, Wirtschaftswegen u.a. öffentlichen Einrichtungen	3.294,75	1.000	1.000	1.000	1.000	1.000
	43700000 Erträge aus der Auflösung von Sonderposten für Beiträge und ähnliche Entgelte	49,00	49	49	49	49	49
E 5	+ Privatrechtliche Leistungsentgelte	0,00	10	10	10	10	10
	44120000 Mieten und Pachten	0,00	10	10	10	10	10
E 6	+ Kostenerstattungen und Kostenumlagen	0,00	0	0	0	0	0
E 7	+ Sonstige laufende Erträge	2.653,85	2.500	2.500	2.500	2.500	2.500
	46250000 Konzessionsabgaben	2.653,85	2.500	2.500	2.500	2.500	2.500
E 8	= Summe der laufenden Erträge aus Verwaltungstätigkeit (Summe E 1 bis E 7)	117.957,57	59.512	61.022	60.993	60.724	59.948
E 9	- Personal- und Versorgungsaufwendungen	5.182,12	5.900	6.260	6.260	6.260	6.260
	50110000 Bürgermeister	3.939,12	4.500	4.860	4.860	4.860	4.860
	51700000 Zuführungen zu Ehrensoldrückstellungen Ehrensold	1.243,00	1.400	1.400	1.400	1.400	1.400
E 10	- Aufwendungen für Sach- und Dienstleistungen	26.246,82	8.800	8.350	8.450	8.450	8.450
	52200000 Aufwendungen für Energie / Wasser / Abwasser / Abfall	709,11	1.200	1.200	1.200	1.200	1.200
	52320000 Bewirtschaftung der Grundstücke, Außenanlagen, Gebäude und Gebäudeeinrichtungen	159,54	170	170	170	170	170
	52338000 Straßen, Wege, Plätze und Verkehrslenkungsanlagen	19.158,03	1.600	1.800	1.800	1.800	1.800
	52370000 Unterhaltung der Betriebs- und Geschäftsausstattung	273,04	300	300	300	300	300
	52440000 Laborbedarf, Werkstättenbedarf, Lebensmittel, Arzneimittel, Verbandsstoffe, Sanitätsverbrauchsmaterial, Baumaterial, sonstiger Anstaltsbedarf, Saat- und Pflanzgut	162,56	200	200	200	200	200
	52470000 Sonstige Verbrauchsmittel	0,00	30	30	30	30	30
	52543000 an Gemeinden und Gemeindeverbände	5.784,54	5.300	4.650	4.750	4.750	4.750
E 11	- Abschreibungen	3.664,00	2.440	2.440	2.430	1.935	1.159
	53220000 immaterielle Vermögensgegenstände aus geleisteten Zuwendungen	121,00	121	121	121	121	121



Ergebnishaushalt 2024 / 2025

Datum: 31.10.2023

Uhrzeit: 09:41:09

Gemeinde: 27 Ortsgemeinde Manderscheid

Ifd. Nr.	Ergebnishaushalt	Ergebnis des Haushaltsvorvorjahres	Ansätze des Haushaltsvorjahres einschl. Nachträge	Ansatz des ersten Haushaltsjahres	Ansatz des zweiten Haushaltsjahres	Planungsdaten des Haushaltsfolgejahres	Planungsdaten des zweiten Haushaltsfolgejahres
		2022	2023	2024	2025	2026	2027
		in €	in €	in €	in €	in €	in €
	53490000 mit sonstigen Gebäuden	109,00	109	109	109	109	109
	53510000 Brücken, Tunnel und ingenieurtechnische Anlagen	179,00	179	179	179	179	179
	53580000 Straßen, Wege, Plätze und Verkehrslenkungsanlagen	3.255,00	2.031	2.031	2.021	1.526	750
E 12	- Zuwendungen, Umlagen und sonstige Transferaufwendungen	49.711,31	49.030	73.280	73.280	73.280	73.280
	54150000 an den privaten Bereich	50,40	60	60	60	60	60
	54310000 Gewerbesteuerumlage	1.560,91	840	2.820	2.820	2.820	2.820
	54420000 Allgemeine Umlagen an Gemeindeverbände	48.100,00	48.130	70.400	70.400	70.400	70.400
E 13	- Aufwendungen der sozialen Sicherung	0,00	0	0	0	0	0
E 14	- Sonstige laufende Aufwendungen	11.658,59	885	995	895	895	895
	56140000 Aufwendungen für allgemeine Betreuung der Bediensteten	29,40	50	50	50	50	50
	56255000 Aufwendungen für die Erstellung von Bebauungsplänen	10.949,58	0	0	0	0	0
	56310000 Büromaterial	268,78	250	350	250	250	250
	56410000 Versicherungsbeiträge	248,60	300	300	300	300	300
	56411000 Gebäudeversicherungen	45,76	50	60	60	60	60
	56430000 Sonstige Beiträge	30,97	35	35	35	35	35
	56930000 Repräsentationen	85,50	200	200	200	200	200
E 15	= Summe der laufenden Aufwendungen aus Verwaltungstätigkeit (Summe E 9 bis E 14)	96.462,84	67.055	91.325	91.315	90.820	90.044
E 16	= Laufendes Ergebnis aus Verwaltungstätigkeit (Saldo E 8 und E 15)	21.494,73	-7.543	-30.303	-30.322	-30.096	-30.096
E 17	+ Zinserträge und sonstige Finanzerträge	10,42	0	20	0	0	0
	47143000 von Gemeinden und Gemeindeverbänden	10,42	0	20	0	0	0
E 18	- Zinsaufwendungen und sonstige Finanzaufwendungen	12,53	100	0	250	250	250
	57430000 an Gemeinden und Gemeindeverbände	12,53	100	0	250	250	250
E 19	= Saldo der Zins- und sonstigen Finanzerträge und -aufwendungen (Saldo E 17 und E 18)	-2,11	-100	20	-250	-250	-250
E 20	= Ordentliches Ergebnis (Summe E 16 und E 19)	21.492,62	-7.643	-30.283	-30.572	-30.346	-30.346
E 21	Außerordentliches Ergebnis	0,00	0	0	0	0	0
E 22	Saldo aus internen Leistungsbeziehungen	0,00	0	0	0	0	0
E 23	= Jahresergebnis (Jahresüberschuss / Jahresfehlbetrag) (Summe E 20 bis E 22)	21.492,62	-7.643	-30.283	-30.572	-30.346	-30.346

*** Ende der Liste "Ergebnishaushalt" ***



Ifd. Nr.	Finanzhaushalt	Ergebnis des Haushaltsvorvorjahres	Ansätze des Haushaltsvorjahres einschl. Nachträge	Ansatz des ersten Haushaltsjahres	Ansatz des zweiten Haushaltsjahres	Planungsdaten des Haushaltsfolgejahres	Planungsdaten des zweiten Haushaltsfolgejahres	
		2022	2023	2024	2025	2026	2027	
		in €	in €	in €	in €	in €	in €	
F 1	+	Steuern und ähnliche Abgaben	81.098,69	27.540	54.950	54.950	54.950	54.950
		60110000 Grundsteuer A	3.279,25	3.565	3.270	3.270	3.270	3.270
		60120000 Grundsteuer B	2.683,02	2.755	3.030	3.030	3.030	3.030
		60130000 Gewerbesteuer	61.121,00	9.050	30.400	30.400	30.400	30.400
		60210000 Gemeindeanteil an der Einkommensteuer	12.170,85	10.500	16.000	16.000	16.000	16.000
		60220000 Gemeindeanteil an der Umsatzsteuer	393,48	450	400	400	400	400
		60330000 Hundesteuer	162,75	120	150	150	150	150
		60521000 Familienleistungsausgleich	1.288,34	1.100	1.700	1.700	1.700	1.700
F 2	+	Zuwendungen, allgemeine Umlagen und sonstige Transfereinzahlungen	26.394,55	26.550	650	650	650	650
		61111000 Schlüsselzuweisung A	25.729,00	25.900	0	0	0	0
		61451000 von privaten Unternehmen	665,55	650	650	650	650	650
F 3	+	Einzahlungen der sozialen Sicherung	0,00	0	0	0	0	0
F 4	+	Öffentlich-rechtliche Leistungsentgelte	3.539,50	1.100	1.100	1.100	1.100	1.100
		63210000 Entgelte für die Benutzung von öffentlichen Einrichtungen und für wirtschaftliche Dienstleistungen	0,00	100	100	100	100	100
		63230000 Entgelte für die Unterhaltung von Straßen, Wirtschaftswegen u.a. öffentlichen Einrichtungen	3.539,50	1.000	1.000	1.000	1.000	1.000
F 5	+	Privatrechtliche Leistungsentgelte	0,00	10	10	10	10	10
		64120000 Mieten und Pachten	0,00	10	10	10	10	10
F 6	+	Kostenerstattungen und Kostenumlagen	0,00	0	0	0	0	0
F 7	+	Sonstige laufende Einzahlungen	2.653,85	2.500	2.500	2.500	2.500	2.500
		66250000 Konzessionsabgaben	2.653,85	2.500	2.500	2.500	2.500	2.500
F 8	=	Summe der laufenden Einzahlungen aus Verwaltungstätigkeit (Summe F 1 bis F 7)	113.686,59	57.700	59.210	59.210	59.210	59.210
F 9	-	Personal- und Versorgungsauszahlungen	3.939,12	4.500	4.860	4.860	4.860	4.860
		70110000 Bürgermeister	3.939,12	4.500	4.860	4.860	4.860	4.860
F 10	-	Auszahlungen für Sach- und Dienstleistungen	26.210,03	8.800	8.350	8.450	8.450	8.450
		72200000 Auszahlungen für Energie / Wasser / Abwasser / Abfall	709,11	1.200	1.200	1.200	1.200	1.200
		72320000 Bewirtschaftung der Grundstücke, Außenanlagen, Gebäude und Gebäudeeinrichtungen	159,54	170	170	170	170	170
		72338000 Straßen, Wege, Plätze und Verkehrslenkungsanlagen	19.115,03	1.600	1.800	1.800	1.800	1.800
		72370000 Unterhaltung der Betriebs- und Geschäftsausstattung	273,04	300	300	300	300	300
		72440000 Laborbedarf, Werkstättenbedarf, Lebensmittel, Arzneimittel, Verbandstoffe, Sanitätsverbrauchsmaterial, Baumaterial, sonstiger Anstaltsbedarf, Saat- und Pflanzgut	162,56	200	200	200	200	200
		72470000 Sonstige Verbrauchsmittel	0,00	30	30	30	30	30
		72543000 an die Gemeinden und Gemeindeverbände	5.790,75	5.300	4.650	4.750	4.750	4.750
F 12	-	Zuwendungen, Umlagen und sonstige Transferauszahlungen	49.711,31	49.030	73.280	73.280	73.280	73.280
		74150000 an den privaten Bereich	50,40	60	60	60	60	60
		74310000 Gewerbesteuerumlage	1.560,91	840	2.820	2.820	2.820	2.820
		74420000 Allgemeine Umlagen an Gemeinden und Gemeindeverbände	48.100,00	48.130	70.400	70.400	70.400	70.400
F 13	-	Auszahlungen der sozialen Sicherung	0,00	0	0	0	0	0
F 14	-	Sonstige laufende Auszahlungen	11.658,59	885	995	895	895	895



Ifd. Nr.	Finanzhaushalt	Ergebnis des Haushaltsvorjahres	Ansätze des Haushaltsvorjahres einschl. Nachträge	Ansatz des ersten Haushaltsjahres	Ansatz des zweiten Haushaltsjahres	Planungsdaten des Haushaltsfolgejahres	Planungsdaten des zweiten Haushaltsfolgejahres
		2022	2023	2024	2025	2026	2027
		in €	in €	in €	in €	in €	in €
	76140000 Auszahlungen für allgemeine Betreuung der Bediensteten	29,40	50	50	50	50	50
	76255000 Auszahlungen für die Erstellung von Bebauungsplänen	10.949,58	0	0	0	0	0
	76310000 Büromaterial	268,78	250	350	250	250	250
	76410000 Versicherungsbeiträge	248,60	300	300	300	300	300
	76411000 Gebäudeversicherungen	45,76	50	60	60	60	60
	76430000 sonstige Beiträge	30,97	35	35	35	35	35
	76930000 Repräsentationen	85,50	200	200	200	200	200
F 15	= Summe der laufenden Auszahlungen aus Verwaltungstätigkeit (Summe F 9 bis F 14)	91.519,05	63.215	87.485	87.485	87.485	87.485
F 16	= Saldo der laufenden Ein- und Auszahlungen aus Verwaltungstätigkeit (Saldo F 8 und F 15)	22.167,54	-5.515	-28.275	-28.275	-28.275	-28.275
F 17	+ Zinseinzahlungen und sonstige Finanzeinzahlungen	10,42	0	20	0	0	0
	67143000 von Gemeinden und Gemeindeverbänden	10,42	0	20	0	0	0
F 18	- Zinsauszahlungen und sonstige Finanzauszahlungen	12,53	100	0	250	250	250
	77430000 an Gemeinden und Gemeindeverbände	12,53	100	0	250	250	250
F 19	= Saldo der Zins- und der sonstigen Finanzein- und -auszahlungen (Saldo F 17 und F 18)	-2,11	-100	20	-250	-250	-250
F 20	= Saldo der ordentlichen Ein- und Auszahlungen (Summe F 16 und F 19)	22.165,43	-5.615	-28.255	-28.525	-28.525	-28.525
F 21	Saldo der außerordentlichen Ein- und Auszahlungen	0,00	0	0	0	0	0
F 22	Saldo der Ein- und Auszahlungen aus internen Leistungsbeziehungen	0,00	0	0	0	0	0
F 23	= Saldo der ordentlichen und außerordentlichen Ein- und Auszahlungen (Summe F 20 bis F 22)	22.165,43	-5.615	-28.255	-28.525	-28.525	-28.525
F 24	+ Einzahlungen aus Investitionszuwendungen	0,00	0	0	0	0	0
F 25	+ Einzahlungen aus Beiträgen und ähnlichen Entgelten	0,00	0	0	0	0	0
F 26	+ Sonstige Investitionseinzahlungen	0,00	0	0	0	0	0
F 27	= Summe der Einzahlungen aus Investitionstätigkeit (Summe F 24 bis F 26)	0,00	0	0	0	0	0
F 28	- Auszahlungen für immaterielle Vermögensgegenstände	0,00	0	0	0	0	0
F 29	- Auszahlungen für Sachanlagen	0,00	0	0	0	0	0
F 30	- Auszahlungen für Finanzanlagen	0,00	0	0	0	0	0
F 31	- Sonstige Investitionsauszahlungen	0,00	0	0	0	0	0
F 32	= Saldo der Auszahlungen aus Investitionstätigkeit (Summe F 28 bis F 31)	0,00	0	0	0	0	0
F 33	= Saldo der Ein- und Auszahlungen aus Investitionstätigkeit (Saldo F 27 und F 32)	0,00	0	0	0	0	0
F 34	= Finanzmittelüberschuss /-fehlbetrag (Summe F 23 und F 33)	22.165,43	-5.615	-28.255	-28.525	-28.525	-28.525
F 35	+ Aufnahme von Investitionskrediten	0,00	0	0	0	0	0
F 36	- Tilgung von Investitionskrediten	0,00	0	0	0	0	0
F 37	= Saldo der Ein- und Auszahlungen aus Investitionskrediten (Saldo F 35 und F 36)	0,00	0	0	0	0	0
F 38	Veränderung der Forderungen gegenüber der Verbandsgemeinde im Rahmen der Einheitskasse (ohne durchlaufende Gelder)	-22.165,43	0	21.510	0	0	0
F 39	Veränderung der Verbindlichkeiten gegenüber der Verbandsgemeinde im Rahmen der Einheitskasse	0,00	5.615	6.745	28.525	28.525	28.525



Ifd. Nr.	Finanzhaushalt	Ergebnis des Haushaltsvorjahres	Ansätze des Haushaltsvorjahres einschl. Nachträge	Ansatz des ersten Haushaltsjahres	Ansatz des zweiten Haushaltsjahres	Planungsdaten des Haushaltsfolgejahres	Planungsdaten des zweiten Haushaltsfolgejahres
		2022	2023	2024	2025	2026	2027
		in €	in €	in €	in €	in €	in €
F 40	= Saldo der Ein- und Auszahlungen aus Finanzierungstätigkeit (Summe F 37 bis F 39)	-22.165,43	5.615	28.255	28.525	28.525	28.525
F 41	Saldo der durchlaufenden Gelder	0,00	0	0	0	0	0
F 42	= Verwendung Finanzmittelüberschuss / Deckung Finanzmittelfehlbetrag (Summe F 40 und F 41)	-22.165,43	5.615	28.255	28.525	28.525	28.525
F 43	= Veränderung der liquiden Mittel (einschl. durchlaufende Gelder) (Saldo F 41 und F 38)	-22.165,43	0	21.510	0	0	0
F 44	nachrichtlich: Ausgleich Finanzhaushalt (Saldo F 23 und F 36)	22.165,43	-5.615	-28.255	-28.525	-28.525	-28.525
F 45	Mindest-Rückführungsbetrag gemäß Tilgungsplan	0,00	0	0	0	0	0

*** Ende der Liste "Finanzhaushalt" ***

Übersicht					
über den Stand der Verbindlichkeiten aus Anleihen, Kreditaufnahmen und ähnlicher Vorgänge					
Ifd. Nr.	Art (gem. § 47 Abs. 5 Nr. 4 GemHVO)	Stand Beginn Haushaltsvorjahr	Voraussichtlicher Stand zu Beginn des Haushaltsjahres	Voraussichtlicher Stand zum Ende des Haushaltsjahres	Voraussichtlicher Stand zum Ende des Haushaltsjahres
		2023	2024	2024	2025
		in EUR			
1	Verbindlichkeiten aus Anleihen für Investitionen				
2	Verbindlichkeiten aus Anleihen zur Liquiditätssicherung				
3	Verbindlichkeiten aus Kreditaufnahmen für Investitionen (gemäß § 103 GemO)				
4	Verbindlichkeiten gegenüber der Verbandsgemeinde im Rahmen der Einheitskasse	0,00	0,00	6.745,00	35.270,00
5	darunter: a) Verbindlichkeiten gegenüber der Verbandsgemeinde im Rahmen der Einheitskasse, welche bis zum 31.12.2023 entstanden sind abzüglich Schuldübernahme durch Land (PEK-RP)				
6	b) Verbindlichkeiten gegenüber der Verbandsgemeinde im Rahmen der Einheitskasse, welche ab dem 01.01.2024 entstanden sind	0,00	0,00	6.745,00	35.270,00
7	Verbindlichkeiten aus Vorgängen, die Kreditaufnahmen wirtschaftlich gleichkommen				
8	Summe der Verbindlichkeiten aus Anleihen, Kreditaufnahmen und ähnlicher Vorgänge	0,00	0,00	6.745,00	35.270,00

Ortsgemeinde Manderscheid

Übersicht der Beurteilung der dauernden Leistungsfähigkeit (Berechnung der sog. "freien Finanzspitze"; Ausgleich Finanzhaushalt)

Ifd. Nr.	Einzahlungs- und Auszahlungsarten	Ergebnisse des Haushaltsvovorjahres	Ansätze des Haushaltsvorjahres einschl. Nachträge	Ansätze des Haushaltsjahres	Planungsdaten des Haushaltsfolgejahres	Planungsdaten des zweiten Haushaltsfolgejahres	Planungsdaten des dritten Haushaltsfolgejahres	
		2022	2023	2024	2025	2026	2027	
		in €						
Entstehungsrechnung	1	Saldo der ordentlichen und außerordentlichen Ein- und Auszahlungen (§ 2 Abs. 1 Satz 1 Posten F 23 GemHVO)	einschließlich Zinsauszahlungen für bereits genehmigte Kredite	einschließlich Zinsauszahlungen für bereits genehmigte Kredite und für geplante, aber noch nicht genehmigte Kredite				
			22.165,43	-5.615,00	-28.255,00	-28.525,00	-28.525,00	-28.525,00
	2	abzüglich Auszahlungen zur planmäßigen Tilgung von bereits genehmigten Investitionskrediten (§ 2 Abs. 1 Satz 1 Posten F 36 GemHVO)	0,00	0,00	0,00	0,00	0,00	0,00
	3	Mindest-Rückführungsbetrag gemäß Tilgungsplan	0,00	0,00	0,00	0,00	0,00	0,00
4	Zwischensumme	22.165,43	-5.615,00	-28.255,00	-28.525,00	-28.525,00	-28.525,00	
Verwendungsrechnung	5	abzüglich Auszahlungen zur planmäßigen Tilgung von geplanten, aber noch nicht genehmigten Investitionskrediten (§ 2 Abs. 1 Satz 1 Posten F 36 GemHVO)						
	6	"freie Finanzspitze" (Ziel in allen Jahren: ≥ 0)	22.165,43	-5.615,00	-28.255,00	-28.525,00	-28.525,00	-28.525,00
Endfällige Kredite Jahr - Betrag € Jahr - Betrag €			Kassenbestand zum 31.12.2022 Jahr 2022 27.125,99 EUR					

Ortsgemeinde Manderscheid

Übersicht über die Über-/Unterdeckung im Finanzhaushalt bzw. in der Finanzrechnung

Haushaltsjahr 2024/2025

lfd. Nr.	Jahr	Jahr	Saldo der ordentlichen und außerordentlichen Ein- und Auszahlungen	./. planmäßige Tilgung	./. Mindest- Rückführungsbetrag gemäß Tilgungsplan	= Betrag
			(§ 2 Abs. 1 Satz 1 Posten F 23 GemHVO)	(§ 2 Abs. 1 Satz 1 Posten F 36 GemHVO)	(§ 2 Abs. 1 Satz 1 Posten F 45 GemHVO)	
in €						
1	5. Haushaltsvorjahr (lt. festgestelltem Jahresabschluss)	2019	-3.983,88	0,00	0,00	-3.983,88
2	4. Haushaltsvorjahr (lt. festgestelltem Jahresabschluss)	2020	3.132,01	0,00	0,00	3.132,01
3	3. Haushaltsvorjahr (lt. festgestelltem Jahresabschluss)	2021	3.512,32	0,00	0,00	3.512,32
4	2. Haushaltsvorjahr (Rechnungsergebnis)	2022	22.165,43	0,00	0,00	22.165,43
5	1. Haushaltsvorjahr (Ansatz einschl. Nachträge)	2023	-5.615,00	0,00	0,00	-5.615,00
6	Haushaltsjahr (Ansatz)	2024	-28.255,00	0,00	0,00	-28.255,00
7	Zwischensumme (lfd. Nr. 1 bis 6)	/	-9.044,12	0,00	0,00	-9.044,12
8	1. Haushaltsfolgejahr (Planung)	2025	-28.525,00	0,00	0,00	-28.525,00
9	2. Haushaltsfolgejahr (Planung)	2026	-28.525,00	0,00	0,00	-28.525,00
10	3. Haushaltsfolgejahr (Planung)	2027	-28.525,00	0,00	0,00	-28.525,00
11	Summe	/	-94.619,12	0,00	0,00	-94.619,12

Ortsgemeinde Manderscheid

Übersicht über die Über-/Unterdeckung im Finanzhaushalt bzw. in der Finanzrechnung

Haushaltsjahr 2024/2025

lfd. Nr.	Jahr	Jahr	Saldo der ordentlichen und außerordentlichen Ein- und Auszahlungen	./. planmäßige Tilgung	./. Mindest- Rückführungsbetrag gemäß Tilgungsplan	= Betrag
			(§ 2 Abs. 1 Satz 1 Posten F 23 GemHVO)	(§ 2 Abs. 1 Satz 1 Posten F 36 GemHVO)	(§ 2 Abs. 1 Satz 1 Posten F 45 GemHVO)	
in €						
1	5. Haushaltsvorjahr (lt. festgestelltem Jahresabschluss)	2020	3.132,01	0,00	0,00	3.132,01
2	4. Haushaltsvorjahr (lt. festgestelltem Jahresabschluss)	2021	3.512,32	0,00	0,00	3.512,32
3	3. Haushaltsvorjahr (lt. festgestelltem Jahresabschluss)	2022	22.165,43	0,00	0,00	22.165,43
4	2. Haushaltsvorjahr (Ansatz einschl. Nachträge)	2023	-5.615,00	0,00	0,00	-5.615,00
5	1. Haushaltsvorjahr (Ansatz)	2024	-28.255,00	0,00	0,00	-28.255,00
6	Haushaltsjahr (Ansatz)	2025	-28.525,00	0,00	0,00	-28.525,00
7	Zwischensumme (lfd. Nr. 1 bis 6)	/	-33.585,24	0,00	0,00	-33.585,24
8	1. Haushaltsfolgejahr (Planung)	2026	-28.525,00	0,00	0,00	-28.525,00
9	2. Haushaltsfolgejahr (Planung)	2027	-28.525,00	0,00	0,00	-28.525,00
10	Summe	/	-90.635,24	0,00	0,00	-90.635,24

Ortsgemeinde Manderscheid
Übersicht über die Entwicklung der Jahresergebnisse
Haushaltsjahr 2024/2025
(gemäß § 2 Abs. 1 Satz 1 GemHVO)

lfd. Nr.	Ergebnis	Jahr	Betrag in €
1	5. Haushaltsvorjahr (lt. festgestelltem Jahresabschluss)	2019	-2.863,23
2	4. Haushaltsvorjahr (lt. festgestelltem Jahresabschluss)	2020	-8,57
3	3. Haushaltsvorjahr (lt. festgestelltem Jahresabschluss)	2021	83,25
4	2. Haushaltsvorjahr (lt. festgestelltem Jahresabschluss)	2022	21.492,62
5	1. Haushaltsvorjahr (Ansatz einschl. Nachträge)	2023	-7.643,00
6	Haushaltsjahres (Ansatz)	2024	-30.283,00
7	Zwischensummer (lfd. Nr. 1-6)		-19.221,93
8	1. Haushaltsfolgejahr (Planung)	2025	-30.572,00
9	2. Haushaltsfolgejahr (Planung)	2026	-30.346,00
10	3. Haushaltsfolgejahr (Planung)	2027	-30.346,00
11	Summe		-110.485,93

Ortsgemeinde Manderscheid
Übersicht über die Entwicklung des Eigenkapitals
Haushaltsjahr 2024/2025

lfd. Nr.	Ergebnis (gem. § 2 Abs. 1 Satz 1 GemHVO)	Jahr	Betrag	nachrichtlich: aufgelaufenes Eigenkapital
			in €	
1	Eigenkapital zum 31.12. des dritten Haushaltsvorjahres	2021	83,25	666,84
2	+ Jahresergebnis des zweiten Haushaltsvorjahres	2022	21.492,62	22.159,46
3	+ Ansatz für Jahresergebnis des Haushaltsvorjahres	2023	-7.643,00	14.516,46
4	+ Ansatz für Jahresergebnis des Haushaltsjahres	2024	-30.283,00	-15.766,54
5	+ geplantes Jahresergebnis des Haushaltsfolgejahres	2025	-30.572,00	-46.338,54
6	+ geplantes Jahresergebnis des 2. Haushaltsfolgejahres	2026	-30.346,00	-76.684,54
7	+ geplantes Jahresergebnis des 3. Haushaltsfolgejahres	2027	-30.346,00	-107.030,54



GStB

Gemeinde- und Städtebund
Rheinland-Pfalz



Landkreistag Rheinland-Pfalz



Arbeitsgemeinschaft der kommunalen Spitzenverbände
Federführung: Landkreistag Rheinland-Pfalz

Freiherr-vom-Stein-Haus, Deutschhausplatz 1, 55116 Mainz
Telefon: 06131 28655-0 · Telefax: 06131 28655-228
E-Mail: post@landkreistag.rlp.de - Internet: www.landkreistag.rlp.de

Mainz, den 10.10.2023

§§ 95 Abs. 4 Nr. 3, 103 Abs. 3 Gemeindeordnung (GemO)

Ermittlung des Höchstbetrages der Kredite zur Liquiditätssicherung, bei Verbandsgemeinden der Kredite zur Liquiditätssicherung der Einheitskasse sowie der Verbindlichkeiten gegenüber der Einheitskasse gemäß § 68 Abs. 4 der Gemeindeordnung (GemO), bei Ortsgemeinden der Höchstbetrag der Verbindlichkeiten gegenüber der Einheitskasse gemäß § 68 Abs. 4 GemO

Ergebnisse der gemeinsamen Arbeitsgruppe der kommunalen Spitzenverbände Rheinland-Pfalz

1. Maßgeblich ist die Entwicklung des Liquiditätskreditbestandes (bei Verbandsgemeinden der Einheitskasse) der vergangenen fünf Jahre, beginnend mit dem, dem Planjahr vorvergangenen Haushaltsjahr (Beispiel: 2024 Planjahr - 2022 bis 2018 Betrachtungszeitraum). Zu den Liquiditätskrediten zählen insbesondere auch:
 - Verbindlichkeiten gegenüber einer Einheitskasse.
 - Kontokorrentkredite.Vorhandene liquide Mittel sind nicht zu berücksichtigen. Für Verbandsgemeinden gilt für die Einheitskasse der eigene Höchstbetrag zzgl. der Höchstbeträge der Ortsgemeinden.
2. Es wird der Liquiditätskreditbestand für alle Tagesabschlüsse im Zeitraum nach Nr. 1 intern ermittelt.
3. Der Arbeitstag im Zeitraum nach Nr. 1, der den höchsten Bestand an Liquiditätskrediten ausweist, ist Ausgangsbasis für die Liquiditätsplanung.
4. Zu dem Wert nach Nr. 3 wird ein Sicherheitszuschlag in Höhe von 5 v. H. der Summe der ordentlichen und außerordentlichen Auszahlungen im Finanzhaushalt des Planjahres addiert. Bei Aufstellung eines Doppelhaushaltes ist für das zweite Planjahr der Wert nach Satz 1 zu verdoppeln.
5. Es können sich nunmehr noch Abweichungen aufgrund aktueller Maßnahmen wie Investitionen oder des Abschlusses entsprechender Maßnahmen im Betrachtungszeitraum ergeben. Derartige Abweichungen sind zu erläutern.
6. Die gefundene Lösung findet Eingang in ein neues, zusätzliches Muster der VV Gemeindehaushaltssystematik.

VERBANDSGEMEINDEVERWALTUNG ARZFELD

IM NATURPARK SÜDEIFEL



Ortsgemeinde Manderscheid

Fachbereich 1.2

Finanzen

§§ 95 Abs. 4 Nr. 3, 103 Abs. 3 GemO

Bearbeiter: Karl-Heinz Kellen
54687 Arzfeld, 03.01.2024

Ermittlung des Höchstbetrages der Verbindlichkeiten gegenüber der Einheitskasse gemäß § 68 Abs. 4 GemO

Die Ermittlung erfolgt entsprechend der Empfehlung des GStB Rheinland-Pfalz vom 10.10.2023 (Muster folgt)

Jahr	Höchstbetrag	Bemerkungen	2024	2025
2022	-7.046,96 €			
2021	-276,38 €			
2020	-6.363,36 €			
2019	-12.694,70 €			
2018	-242,95 €			
Ausgangsbasis			-12.694,70 €	-12.694,70 €
Summe der ordentlichen und außerordentlichen Auszahlungen des Planjahres	2024	- 87.485,00 €		
davon 5 %			- 4.374,25 €	- 8.748,50 €
				doppelter Wert
Summe			-17.068,95 €	-21.443,20 €
gerundet			-17.100,00 €	-21.500,00 €

§ 4 der Haushaltssatzung

Verbindlichkeiten gegenüber der Einheitskasse	2024	-17.100,00 €
Verbindlichkeiten gegenüber der Einheitskasse	2025	-36.000,00 €

Nachrichtlich: Bedarf nach Plan Doppelhaushalt 2024/2025

vorhandener Kassenbestand zum 31.12.2022		27.125,99 €
Verbindlichkeiten gegenüber der Einheitskasse	2023	-5.615,00 €
		21.510,99 €
Verbindlichkeiten gegenüber der Einheitskasse	2024	-28.255,00 €
		-6.744,01 €
Verbindlichkeiten gegenüber der Einheitskasse	2025	-28.525,00 €
		-35.269,01 €

Aufgestellt:

54687 Arzfeld, 11. Dezember 2023

i. A.

Fachbereich 1.2. -Finanzen-

Jahresabschluss 2022

Ortsgemeinde Manderscheid

Ermittlung des Ist-Ergebnisses 2022

Ergebnisrechnung - Ergebnishaushalt		Plan 2022	Ist 2022
Summe der laufenden Erträge aus Verwaltungstätigkeit	Euro	60.098,00	Euro 117.957,57
Summe der laufenden Aufwendungen aus Verwaltungstätigkeit	Euro	95.279,00	Euro 96.462,84
Laufendes Ergebnis aus Verwaltungstätigkeit	Euro	-35.181,00	Euro 21.494,73
Zinsertrag	Euro	0,00	Euro 10,42
Zinsaufwendungen	Euro	100,00	Euro 12,53
Gesamtbetrag der Erträge	Euro	60.098,00	Euro 117.967,99
Gesamtbetrag der Aufwendungen	Euro	95.379,00	Euro 96.475,37
Finanzergebnis Ergebnishaushalt	Euro	-35.281,00	Euro 21.492,62

Bilanz					
Aktiv			Passiv		
Pos.	Eröffnungsbilanz 01.01.2022	Schlussbilanz 31.12.2022	Pos.	Eröffnungsbilanz 01.01.2022	Schlussbilanz 31.12.2022
	Euro	Euro		Euro	Euro
1. Anlagevermögen	49.677,09	46.013,09	1. Eigenkapital	666,84	22.159,46
2. Umlaufvermögen	2.714,00	26.997,16	Jahresergebnis 2021 Ergebnishaushalt	nachrichtlich	21.492,62
4. Rechnungsabgrenzung	3.539,50	3.294,75	2. Sonderposten	16.342,00	13.944,00
5. Nicht d. EK ged. Fehlbetrag	0,00	0,00	3. Rückstellungen	33.131,00	34.374,00
			4. Verbindlichkeiten	0,00	0,00
			5. Rechnungsabgrenzung	5.790,75	5.827,54
	55.930,59	76.305,00		55.930,59	76.305,00
Entwicklung			Euro		
Jahresfehlbetrag/Jahresüberschuss			Stand 31.12.2017	15.675,73	
			Finanzrechnung 2018	-13.375,62	
			Finanzrechnung 2019	-3.983,88	
			Finanzrechnung 2020	3.132,01	
			Finanzrechnung 2021	3.512,32	
			Stand 31.12.2021	4.960,56	
			Finanzrechnung 2022	22.165,43	
Ist-Ergebnis			Stand 31.12.2022	27.125,99	(Kassenbestand)

Finanzrechnung - Finanzhaushalt			
	Plan 2022	Ist 2022	
	Euro	Euro	
Summe der laufenden Einzahlungen aus Verwaltungstätigkeit	57.700,00	113.686,59	F 8
Zinseinzahlungen	0,00	10,42	F 17
Summe der laufenden Auszahlungen aus Verwaltungstätigkeit	90.215,00	91.519,05	F 15
Zinsaufwendungen	100,00	12,53	F 18
Saldo der laufenden Ein- und Auszahlung	-32.615,00	22.165,43	F 20
Einzahlungen aus Investitionstätigkeit	0,00	0,00	F 27
Auszahlung aus Investitionstätigkeit	0,00	0,00	F 32
Saldo der Ein- und Auszahlungen aus Investitionstätigkeit	0,00	0,00	F 33
Einzahlungen aus Finanzierungstätigkeit (Kredite)	0,00	0,00	F 35
Auszahlungen aus Finanzierungstätigkeit (Tilgung)	0,00	0,00	F 36
Saldo der Ein- u. Ausz. aus Inv.krediten	0,00	0,00	F 37
Finanzmittelüberschuss/fehlbetrag (F 20 / F 33)	-32.615,00	22.165,43	F 34
Ausgleich Finanzhaushalt (F 20 / F 37)	-32.615,00	22.165,43	F 44
Gesamtbetrag der Einzahlungen (F 8 / F 17 / F 27 / F 35)	57.700,00	113.697,01	
Gesamtbetrag der Auszahlungen (F 15/F18/ F 32/F36)	90.315,00	91.531,58	
Veränderung des Finanzmittelbestandes im Haushaltsjahr (-32.615,00	22.165,43	

Arzfeld, den 11.04.2023

Alexa Thiel
Kassenleiterin

Karl-Heinz Kellen
Buchhalter

Johannes Kuhl
Bürgermeister