

Haushaltssatzung

und

Haushaltsplan

Ortsgemeinde Waxweiler

Verbandsgemeinde Arzfeld

für das Haushaltsjahr

2024/2025

Ortsgemeinde Waxweiler
Haushaltsplan 2024/2025
Inhaltsübersicht

Seite	Bezeichnung
3	Haushaltssatzung
6	Vorbericht
32	Produkthaushalt - Teilhaushalt 01
124	Produkthaushalt - Teilhaushalt 02
147	Zusammenstellung zum Ergebnishaushalt
151	Zusammenstellung zum Finanzhaushalt
156	Stellenplan
157	Übersicht über die voraussichtlichen Schulden
159	Übersicht über die Verbindlichkeiten
160	Übersicht zur Beurteilung der dauernden Leistungsfähigkeit
161	Übersicht über die Über/-Unterdeckung im Finanzhaushalt
163	Übersicht über die Entwicklung der Jahresergebnisse
164	Übersicht über die Entwicklung des Eigenkapitals
165	Übersicht Kommunaler Entschuldungsfonds Rheinland-Pfalz
167	Ermittlung Liquidität
169	Übersicht über die Rückführung der Verbindlichkeiten
172	Jahresabschluss 2022



Haushaltssatzung der Ortsgemeinde Waxweiler für die Haushaltsjahre 2024 und 2025 vom

Der Gemeinderat hat auf Grund von § 95 Gemeindeordnung Rheinland-Pfalz in der Fassung vom 31. Januar 1994 (GVBl. S. 153), in der derzeit gültigen Fassung, folgende Haushaltssatzung beschlossen:

§ 1 Ergebnis- und Finanzhaushalt

Festgesetzt werden

1. im Ergebnishaushalt	2024	2025
	(Euro)	(Euro)
der Gesamtbetrag der Erträge auf	3.355.031	3.423.336
der Gesamtbetrag der Aufwendungen auf	3.564.700	3.622.272
der Jahresüberschuss/-fehlbedarf auf	-209.669	-198.936
2. im Finanzhaushalt		
die ordentlichen Einzahlungen auf	3.236.140	3.304.836
die ordentlichen Auszahlungen auf	3.388.609	3.449.355
der Saldo der ordentlichen Ein- und Auszahlungen auf	-152.469	-144.519
die außerordentlichen Einzahlungen auf	0	0
die außerordentlichen Auszahlungen auf	0	0
der Saldo der außerordentlichen Ein- und Auszahlungen auf	0	0
der Einzahlungen aus Investitionstätigkeit auf	0	0
die Auszahlungen aus Investitionstätigkeit auf	0	0
der Saldo der Ein- und Auszahlungen aus Investitionstätigkeit auf	0	0
die Einzahlungen aus Finanzierungstätigkeit auf	332.819	312.869
die Auszahlungen aus Finanzierungstätigkeit auf	180.350	168.350
der Saldo der Ein- und Auszahlungen aus Finanzierungstätigkeit auf	152.469	144.519

§ 2 Gesamtbetrag der vorgesehenen Kredite

Der Gesamtbetrag der vorgesehenen Kredite, deren Aufnahme zur Finanzierung von Investitionen und Investitionsförderungsmaßnahmen erforderlich ist, wird festgesetzt für

verzinsten Kredite für	2024	auf	0,00	EUR
	2025	auf	0,00	EUR

§ 3 Gesamtbetrag der vorgesehenen Ermächtigungen

Verpflichtungsermächtigungen werden für 2024 und 2025 nicht veranschlagt.

§ 4 Höchstbetrag der Verbindlichkeiten gegenüber der Einheitskasse

Der Höchstbetrag der Verbindlichkeiten gegenüber der Einheitskasse wird festgesetzt

für	2024	auf	4.245.000,00	EUR
für	2025	auf	4.353.000,00	EUR

§ 5 Steuersätze

Die Steuersätze für die Gemeindesteuern werden wie folgt festgesetzt:

	2024	2025
	(v. H.)	(v. H.)
Grundsteuer A auf	550	550
Grundsteuer B auf	690	690
Gewerbsteuer auf	400	400

Die Hundesteuer beträgt für Hunde, die innerhalb des Gemeindegebietes gehalten werden

	2024	2025
	(Euro)	(Euro)
für den ersten Hund	80	80
für den zweiten Hund	120	120
für jeden weiteren Hund	150	150
für den ersten gefährlichen Hund	400	400
für den zweiten gefährlichen Hund	500	500
für jeden weiteren gefährlichen Hund	600	600

§ 6 Gebühren und Beiträge

Die Sätze der Gebühren und Beiträge für ständige Gemeindeeinrichtungen nach dem Kommunalabgabengesetz vom 20. Juni 1995 (GVBl. S. 175), in der derzeit gültigen Fassung werden für 2024 und 2025 neu festgesetzt:

1. Der Anteil der Ortsgemeinde am nicht anderweitig gedeckten Investitionsaufwand und den Unterhaltungskosten für Feld- und Waldwege wird gemäß § 6 der Satzung über die Erhebung von Beiträgen für Feld- und Waldwege auf 0 v. H. der beitragsfähigen Aufwendungen für die Jahre 2024 und 2025 festgesetzt.

2. Die Vorauszahlung an laufenden Unterhaltungsgebühren nach § 6 der Satzung über die Erhebung von Friedhofsgebühren werden für das Jahr

2024 auf **35,00** Euro und

2025 auf **37,00** Euro

je lfdm. Grabfläche festgesetzt.

3. Die Kostenpauschale für das Ausheben und Schließen der Gräber nach § 4 der Satzung über die Erhebung von Friedhofsgebühren wird wie folgt festgesetzt:

	2024	2025
	(Euro)	(Euro)
je Grab (Erdbestattung)	500,00	500,00
je Grab (Erdbestattung Tiefengrab)	600,00	600,00
je Grab (Urnenbestattung)	220,00	220,00

§ 7 Eigenkapital

		(Euro)
Stand des Eigenkapitals zum 31.12. des Vorvorjahres	2022	-1.956.485,73
Voraussichtlicher Stand des Eigenkapitals zum 31.12. des Vorjahres	2023	-2.106.409,73
Voraussichtlicher Stand des Eigenkapitals zum 31.12. des 1. Haushaltsjahres	2024	-2.316.078,73
Voraussichtlicher Stand des Eigenkapitals zum 31.12. des 2. Haushaltsjahres	2025	-2.515.014,73


Waxweiler,

Manfred Groben
Ortsbürgermeister

Ortsgemeinde Waxweiler

Haushaltsvorbericht

2024/2025





Inhaltsverzeichnis

1 Allgemeines.....	
1.1 Gesetzliche Grundlagen	
1.2 Rahmenbedingungen zur Haushaltsplanaufstellung	
1.3 Auswirkung der Salden im Ergebnis- und Finanzplan auf die Bilanz	
2 Übersicht über die Haushaltslage	
3 Erträge.....	
3.1 Steuern.....	
3.2 Erträge aus Zuwendungen und allgemeinen Umlagen.....	
3.3 Sonstige Ertragsarten.....	
4 Aufwendungen.....	
4.1 Personalaufwand	
4.2 Sach- und Dienstleistungsaufwand.....	
4.3 Transferaufwendungen.....	
4.3.1 Umlagezahlung an Gemeindeverbände.....	
4.4 Abschreibungen	
4.5 Zinsen und sonstige Finanzaufwendungen.....	
5 Ergebnis.....	
6 Finanzhaushalt	
6.1 Finanzierungstätigkeit.....	
7 Bilanz - Entwicklung von Vermögen und Schulden.....	
8 Sonstige allgemeine Entwicklungen.....	
8.1 Bevölkerung	



1 Allgemeines

1.1 Gesetzliche Grundlagen

Der Vorbericht soll nach § 6 GemHVO RLP einen Überblick über die Entwicklung der Haushaltswirtschaft im Haushaltsjahr unter Einbeziehung insbesondere der beiden Haushaltsvorjahre geben. Die durch den Haushalt gesetzten Rahmenbedingungen sind zu erläutern. Der Vorbericht enthält ferner einen Ausblick auf wesentliche Veränderungen der Rahmenbedingungen der Planung und die Entwicklung wichtiger Planungskomponenten innerhalb des Zeitraums der Ergebnis- und Finanzplanung.

Haushaltsausgleich gemäß §18 GemHVO

(1) Der Haushalt ist in der Planung ausgeglichen, wenn:

1. der Ergebnishaushalt unter Berücksichtigung von Ergebnisvorträgen aus Haushaltsvorjahren mindestens ausgeglichen ist,
2. im Finanzhaushalt unter Berücksichtigung von vorzutragenden Beträgen aus Haushaltsvorjahren der Saldo der ordentlichen und außerordentlichen Ein- und Auszahlungen gemäß § 3 Abs. 1 Satz 1 Nr. 26 ausreicht, um die Auszahlungen zur planmäßigen Tilgung von Investitionskrediten und die mit der Teilnahme am Kommunalen Entschuldungsfond Rheinland-Pfalz (KEF) verbundene Mindesttilgung von Liquiditätskrediten zu decken, soweit die Auszahlungen zur planmäßigen Tilgung von Investitionskrediten nicht anderweitig gedeckt sind.

1.2 Rahmenbedingungen zur Haushaltsplanaufstellung

Aufgrund der Mittelanmeldungen im Zuge der Haushaltsplanung beläuft sich das Jahresergebnis auf -209.669,00 Euro. Gegenüber dem Plan des Vorjahres in Höhe von -149.924,00 Euro ergibt sich damit eine Veränderung in Höhe von -59.745,00 Euro.

1.3 Auswirkung der Salden im Ergebnis- und Finanzplan auf die Bilanz

In der Haushaltsplanung stehen der Ergebnisplan und der Finanzplan im Vordergrund. Die Salden von Ergebnis- und Finanzrechnung haben Auswirkungen auf die Bilanz.

Das Jahresergebnis des Ergebnishaushalts wirkt sich auf die Bilanz aus. Hier verändert sich das Eigenkapital um -209.669,00 Euro.

Die im Finanzplan ausgewiesene Änderung des Finanzmittelbestandes verändert die liquiden Mittel auf der Aktivseite der Bilanz in Höhe von -152.469,00 Euro.



2 Übersicht über die Haushaltslage

Die folgende Tabelle zeigt die Entwicklung des Ergebnisplanes im Vergleich zum Plan des Vorjahres und zum Ergebnis des Vorvorjahres:

Ergebnisübersicht

Bezeichnung	Ist 2022	Plan 2023	Plan 2024	Plan 2025
E8 - Laufende Erträge aus Verwaltungstätigkeit	3.133.215	2.850.639	3.355.031	3.423.336
E15 - Laufende Aufwendungen aus Verwaltungstätigkeit	3.563.127	2.932.798	3.491.640	3.537.866
E16 - Laufendes Ergebnis aus Verwaltungstätigkeit	-429.912	-82.159	-136.609	-114.530
E17 - Zins- und sonstige Finanzerträge	77	0	0	0
E18 - Zinsen und sonstige Finanzaufwendungen	53.623	67.765	73.060	84.406
E19 - Saldo der Zins- und sonstigen Finanzerträge und -aufwendungen	-53.546	-67.765	-73.060	-84.406
E20 - Ordentliches Ergebnis	-483.458	-149.924	-209.669	-198.936
E23 - Jahresergebnis	-483.458	-149.924	-209.669	-198.936

Die Hebesätze nahmen dabei folgenden Verlauf:

Hebesatztable

Bezeichnung	Ist 2022	Plan 2023	Plan 2024	Plan 2025
Hebesatz Grundsteuer A	550	550	550	550
Hebesatz Grundsteuer B	690	550	690	690
Hebesatz Gewerbesteuer	400	400	400	400

Hundesteuersätze

	2022	2023	2024	2025
Hundesteuer erster Hund	80	80	80	80
Hundesteuer zweiter Hund	120	120	120	120
Hundesteuer dritter Hund und jeder weitere	150	150	150	150



3 Erträge

Die Gesamtsumme aller Erträge in Höhe von 3.355.031,00 Euro teilt sich auf die einzelnen Ertragsarten wie folgt auf:

Ertragsübersicht

	Ansatz 2024	in %	Ansatz 2025	in %
E1 - Steuern und ähnliche Abgaben	860.800	25,66	860.800	25,15
E2 - Zuwendungen, allgemeine Umlagen u sonstige Transfererträge	2.361.693	70,39	2.429.030	70,96
E4 - Öffentlich-rechtliche Leistungsentgelte	47.478	1,42	48.446	1,42
E5 - Privatrechtliche Leistungsentgelte	34.525	1,03	34.525	1,01
E6 - Kostenerstattungen und Kostenumlagen	13.535	0,40	13.535	0,40
E7 - Sonstige laufende Erträge	37.000	1,10	37.000	1,08
E8 - Laufende Erträge aus Verwaltungstätigkeit	3.355.031	100,00	3.423.336	100,00
Gesamtertrag	3.355.031	100,00	3.423.336	100,00

Der Ertragsentwicklung im Vergleich zum Ansatz des Vorjahres:

Im Vorjahr belief sich der Gesamtbetrag der geplanten Erträge auf 2.850.639,00 Euro. Im aktuellen Planjahr verändern sich die Gesamterträge um 504.392,00 Euro auf 3.355.031,00 Euro.

Die Veränderungen bei den einzelnen Ertragsarten stellen sich im Detail wie folgt dar:

Vorjahresvergleich Ertragsarten

Bezeichnung	Ist 2022	Plan 2023	Plan 2024	Plan 2025
E1 - Steuern und ähnliche Abgaben	810.690	773.728	860.800	860.800
E2 - Zuwendungen, allgemeine Umlagen und sonstige Transfererträge	1.816.811	1.908.929	2.361.693	2.429.030
E4 - Öffentlich-rechtliche Leistungsentgelte	49.984	47.432	47.478	48.446
E5 - Privatrechtliche Leistungsentgelte	29.871	18.525	34.525	34.525
E6 - Kostenerstattungen und Kostenumlagen	389.326	65.575	13.535	13.535
E7 - Sonstige laufende Erträge	36.532	36.450	37.000	37.000
E8 - Laufende Erträge aus Verwaltungstätigkeit	3.133.215	2.850.639	3.355.031	3.423.336
E17 - Zinsen und sonstige Finanzerträge	77	0	0	0
Gesamtertrag	3.133.292	2.850.639	3.355.031	3.423.336



Haushaltsvorbericht
OG Waxweiler 2024/2025

Die Entwicklung der einzelnen Ertragsarten in der mittelfristigen Finanzplanung wird nach aktueller Planung wie folgt eingeschätzt:

Ertragsarten in der mittelfristigen Planung

	Ergebnis 2022	Ansatz 2023	Ansatz 2024	Ansatz 2025	Planung 2026	Planung 2027	Planung 2028
E1 - Steuern und ähnliche Abgaben	810.690	773.728	860.800	860.800	860.800	860.800	860.800
E2 - Zuwendungen, allgemeine Umlagen und sonstige Transfererträge	1.816.811	1.908.929	2.361.693	2.429.030	2.429.006	2.350.729	2.350.521
E4 - Öffentlich-rechtliche Leistungsentgelte	49.984	47.432	47.478	48.446	48.427	48.427	48.427
E5 - Privatrechtliche Leistungsentgelte	29.871	18.525	34.525	34.525	34.525	34.525	34.525
E6 - Kostenerstattungen und Kostenumlagen	389.326	65.575	13.535	13.535	13.535	13.535	13.535
E7 - Sonstige laufende Erträge	36.532	36.450	37.000	37.000	37.000	37.000	37.000
E8 - Laufende Erträge aus Verwaltungstätigkeit	3.133.215	2.850.639	3.355.031	3.423.336	3.423.293	3.345.016	3.344.808
E17 - Zinsen und sonstige Finanzerträge	77	0	0	0	0	0	0
Gesamtertrag	3.133.292	2.850.639	3.355.031	3.423.336	3.423.293	3.345.016	3.344.808



3.1 Steuern

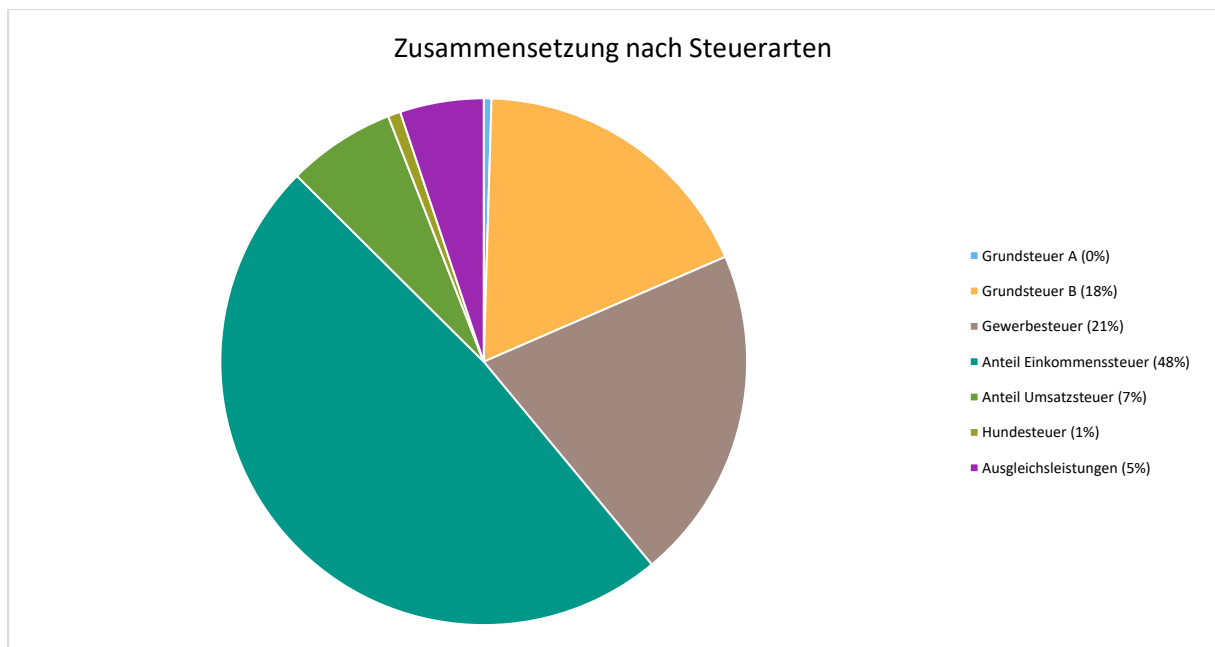
Zusammensetzung und Entwicklung der Steuerarten, Hebesätze

Die folgende Tabelle zeigt die Entwicklung der einzelnen Steuerarten:

Steuerarten

	Ergebnis 2022	Ansatz 2023	Ansatz 2024	Ansatz 2025	Planung 2026	Planung 2027	Planung 2028
Grundsteuer A	4.096	4.365	4.100	4.100	4.100	4.100	4.100
Grundsteuer B	154.899	153.370	155.000	155.000	155.000	155.000	155.000
Gewerbsteuer	167.572	160.678	176.500	176.500	176.500	176.500	176.500
Anteil Einkommenssteuer	381.493	352.700	417.200	417.200	417.200	417.200	417.200
Anteil Umsatzsteuer	56.126	60.400	57.150	57.150	57.150	57.150	57.150
Hundesteuer	6.122	6.115	6.650	6.650	6.650	6.650	6.650
Ausgleichsleistungen	40.383	36.100	44.200	44.200	44.200	44.200	44.200
Summe	810.690	773.728	860.800	860.800	860.800	860.800	860.800

Zusammensetzung des Steueraufkommens

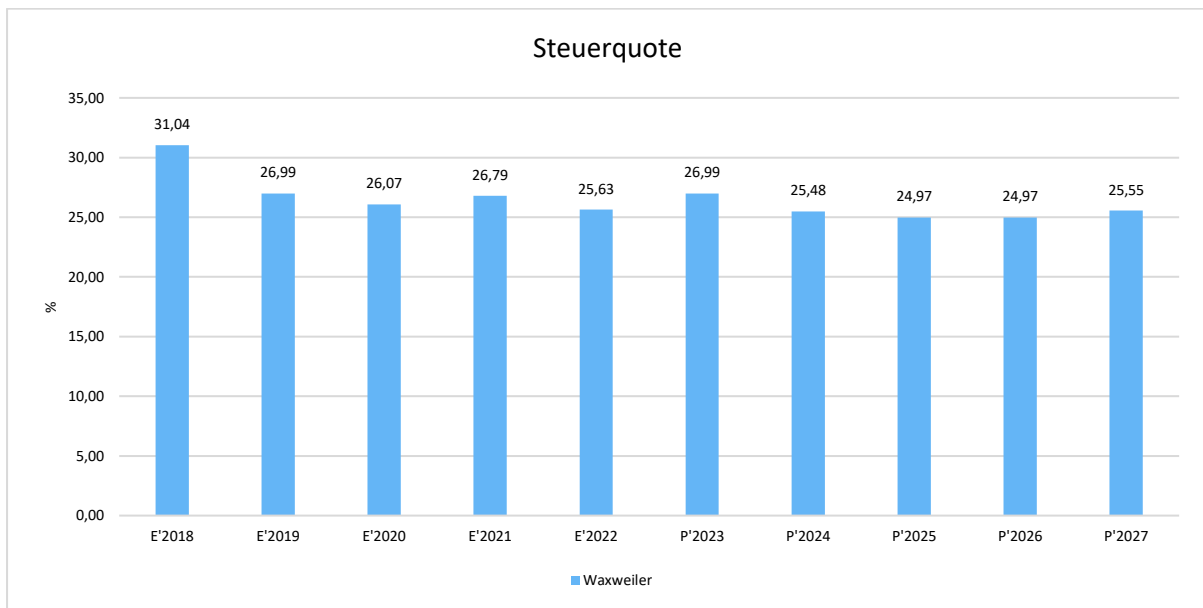




Steuerquote

Um die örtliche Steuerertragskraft einordnen zu können, bietet sich die Betrachtung der Steuerquote an, die den prozentualen Anteil der Steuererträge an den ordentlichen Erträgen insgesamt abbildet, wobei die Gewerbesteuerumlage und die Finanzierungsbeteiligung Fond Deutsche Einheit abgezogen werden.

Eine hohe Steuerquote spricht für eine größere Unabhängigkeit von staatlichen Transferleistungen im Wege des Finanzausgleichs und ist insofern positiv zu werten.



3.2 Erträge aus Zuwendungen und allgemeinen Umlagen

Entwicklung der Zuwendungen im Zeitverlauf

Nachfolgend wird die Entwicklung der Zuwendungen und allgemeinen Umlagen nach den einzelnen Zuwendungsarten abgebildet.

Zuwendungsarten

	E'2022	P'2023	P'2024	P'2025	P'2026	P'2027	P'2028
Erträge aus Umlagen	1.816.811	1.908.929	2.361.693	2.429.030	2.429.006	2.350.729	2.350.521
davon Erträge Schlüsselzuweisungen	421.434	423.069	518.000	518.000	518.000	518.000	518.000

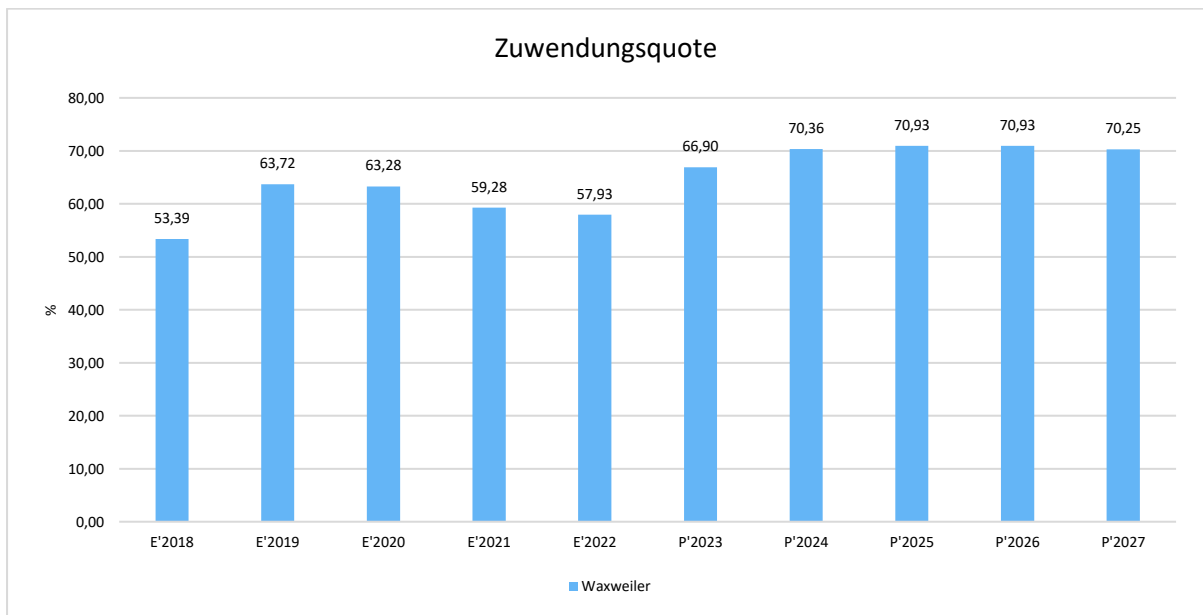


Zuwendungsquote

Die Zuwendungsquote zeigt auf, wie hoch die Abhängigkeit von Zuweisungen und Zuschüssen ist.

Sie errechnet sich als prozentualer Anteil der Erträge aus Zuweisungen und Zuschüssen (ohne allgemeine Umlagen und Erträge aus der Leistungsbeteiligung des Bundes) von den ordentlichen Erträgen insgesamt.

Die Zuwendungsquote korrespondiert mit der oben bereits dargestellten Steuerquote.



3.3 Sonstige Ertragsarten

Die Entwicklung bei den übrigen Ertragsarten stellt sich wie folgt dar:

Sonstige Ertragsarten

	E'2022	P'2023	P'2024	P'2025	P'2026	P'2027	P'2028
Öffentlich-rechtliche Leistungsentgelte	49.984	47.432	47.478	48.446	48.427	48.427	48.427
Privatrechtliche Leistungsentgelte	29.871	18.525	34.525	34.525	34.525	34.525	34.525
Kostenerstattungen und Kostenumlagen	389.326	65.575	13.535	13.535	13.535	13.535	13.535
Sonstige laufende Erträge	36.532	36.450	37.000	37.000	37.000	37.000	37.000
Finanzerträge	77	0	0	0	0	0	0
Summe	505.790	167.982	132.538	133.506	133.487	133.487	133.487



4 Aufwendungen

Die Summe aller Aufwendungen im Planjahr beläuft sich auf 3.564.700,00 Euro.

Diese teilen sich wie folgt auf die einzelnen Aufwandsarten aus:

Aufwandsarten

	E'2022	P'2023	P'2024	P'2025	P'2026	P'2027	P'2028
E9 - Personal- und Versorgungsaufwendungen	1.628.167	1.658.527	1.896.960	1.974.430	1.974.430	1.974.430	1.974.430
E10 - Aufwendungen für Sach- und Dienstleistungen	734.976	84.133	216.035	188.055	193.055	188.055	193.055
E11 - Bilanzielle Abschreibungen	175.953	168.968	172.591	169.417	167.253	158.113	156.962
E12 - Zuwendungen, Umlagen und sonstige Transferaufwendungen	976.441	973.251	1.154.614	1.154.614	1.154.614	1.154.614	1.154.614
E14 - Sonstige laufende Aufwendungen	47.591	47.919	51.440	51.350	51.350	51.350	51.350
E15 - Laufende Aufwendungen aus Verwaltungstätigkeit	3.563.127	2.932.798	3.491.640	3.537.866	3.540.702	3.526.562	3.530.411
E18 - Zinsen und sonstige Finanzaufwendungen	53.623	67.765	73.060	84.406	84.406	84.406	84.406
Gesamtaufwendungen	3.616.750	3.000.563	3.564.700	3.622.272	3.625.108	3.610.968	3.614.817



Haushaltsvorbericht
OG Waxweiler 2024/2025

Im Vorjahr belief sich der Gesamtbetrag der geplanten Aufwendungen auf 3.000.563,00 Euro. Im aktuellen Planjahr verändern sich die Aufwendungen um 564.137,00 Euro auf 3.564.700,00 Euro.

Die Veränderungen bei den einzelnen Aufwandsarten stellen sich im Detail wie folgt dar:

Vorjahresvergleich Aufwandsarten

Bezeichnung	Ist 2022	Plan 2023	Plan 2024	Plan 2025
E9 - Personal- und Versorgungsaufwendungen	1.628.167	1.658.527	1.896.960	1.974.430
E10 - Aufwendungen für Sach- u Dienstleistungen	734.976	84.133	216.035	188.055
E11 - Bilanzielle Abschreibungen	175.953	168.968	172.591	169.417
E12 - Zuwendungen, Umlagen und sonstige Transferaufwendungen	976.441	973.251	1.154.614	1.154.614
E14 - Sonstige laufende Aufwendungen	47.591	47.919	51.440	51.350
E15 - Laufende Aufwendungen aus Verwaltungstätigkeit	3.563.127	2.932.798	3.491.640	3.537.866
E18 - Zinsen und sonstige Finanzaufwendungen	53.623	67.765	73.060	84.406
Gesamtaufwendungen	3.616.750	3.000.563	3.564.700	3.622.272



Haushaltsvorbericht OG Waxweiler 2024/2025

Unter Berücksichtigung der mittelfristigen Finanzplanung ergibt sich folgende Entwicklung der Aufwandsarten:

Aufwandsarten mittelfristigen Planung

	E'2022	P'2023	P'2024	P'2025	P'2026	P'2027	P'2028
E9 - Personal- und Versorgungsaufwendungen	1.628.167	1.658.527	1.896.960	1.974.430	1.974.430	1.974.430	1.974.430
E10 - Aufwendungen für Sach- und Dienstleistungen	734.976	84.133	216.035	188.055	193.055	188.055	193.055
E11 - Bilanzielle Abschreibungen	175.953	168.968	172.591	169.417	167.253	158.113	156.962
E12 - Zuwendungen, Umlagen und sonstige Transferaufwendungen	976.441	973.251	1.154.614	1.154.614	1.154.614	1.154.614	1.154.614
E14 - Sonstige laufende Aufwendungen	47.591	47.919	51.440	51.350	51.350	51.350	51.350
E15 - Laufende Aufwendungen aus Verwaltungstätigkeit	3.563.127	2.932.798	3.491.640	3.537.866	3.540.702	3.526.562	3.530.411
E18 - Zinsen und sonstige Finanzaufwendungen	53.623	67.765	73.060	84.406	84.406	84.406	84.406
Gesamtaufwendungen	3.616.750	3.000.563	3.564.700	3.622.272	3.625.108	3.610.968	3.614.817

4.1 Personalaufwand

Die Personalaufwendungen entwickeln sich im Betrachtungszeitraum wie folgt:

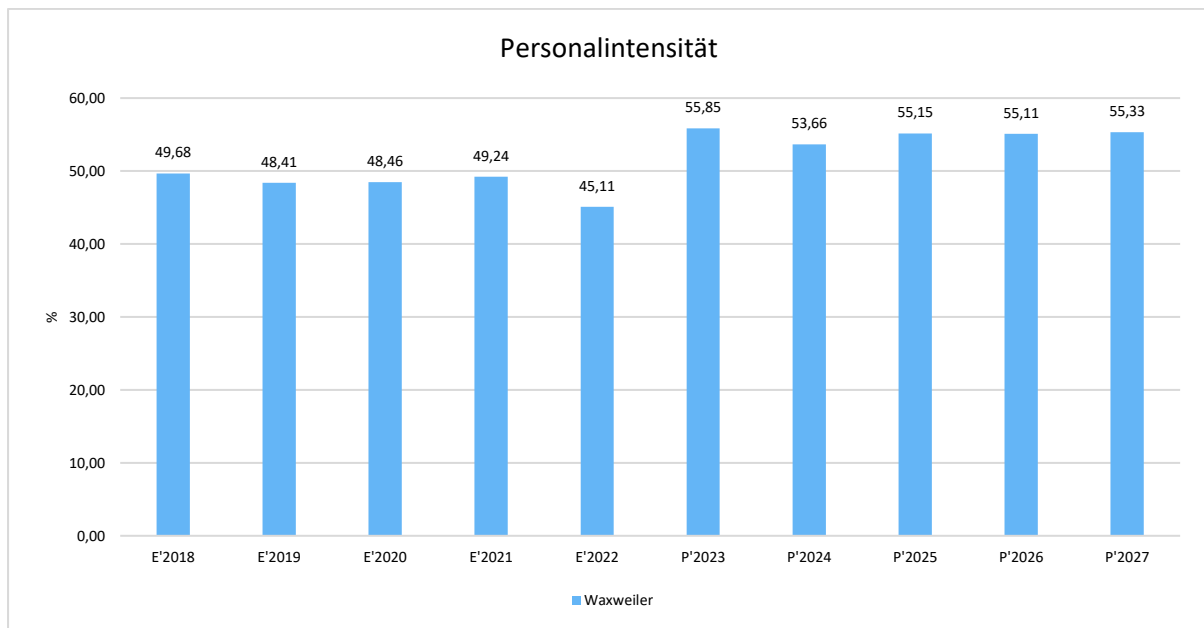
Personalaufwand

	E'2022	P'2023	P'2024	P'2025	P'2026	P'2027	P'2028
Aufwendungen für ehrenamtlich Tätige	13.477	13.500	15.000	15.000	15.000	15.000	15.000
Dienstbezüge u dergleichen	1.247.267	1.276.413	1.456.950	1.515.850	1.515.850	1.515.850	1.515.850
Beiträge zu Versorgungskassen	95.963	97.461	110.010	117.550	117.550	117.550	117.550
Beiträge zur gesetzlichen Sozialversicherung	264.017	263.803	306.600	317.630	317.630	317.630	317.630
Beihilfen, Unterstützungsleistungen und dergleichen	210	200	200	200	200	200	200
Versorgungsaufwendungen	7.233	7.150	8.200	8.200	8.200	8.200	8.200
Summe	1.628.167	1.658.527	1.896.960	1.974.430	1.974.430	1.974.430	1.974.430



Personalintensität

Die Personalintensität bildet den prozentualen Anteil der Personalaufwendungen an den ordentlichen Aufwendungen ab. Sie ist ein Indikator dafür, welches Gewicht die Personalaufwendungen innerhalb des ordentlichen Aufwandes haben.



4.2 Sach- und Dienstleistungsaufwand

Die Aufwendungen für Sach- und Dienstleistungen entwickeln sich im Betrachtungszeitraum wie folgt:

Sach- und Dienstleistungsaufwand

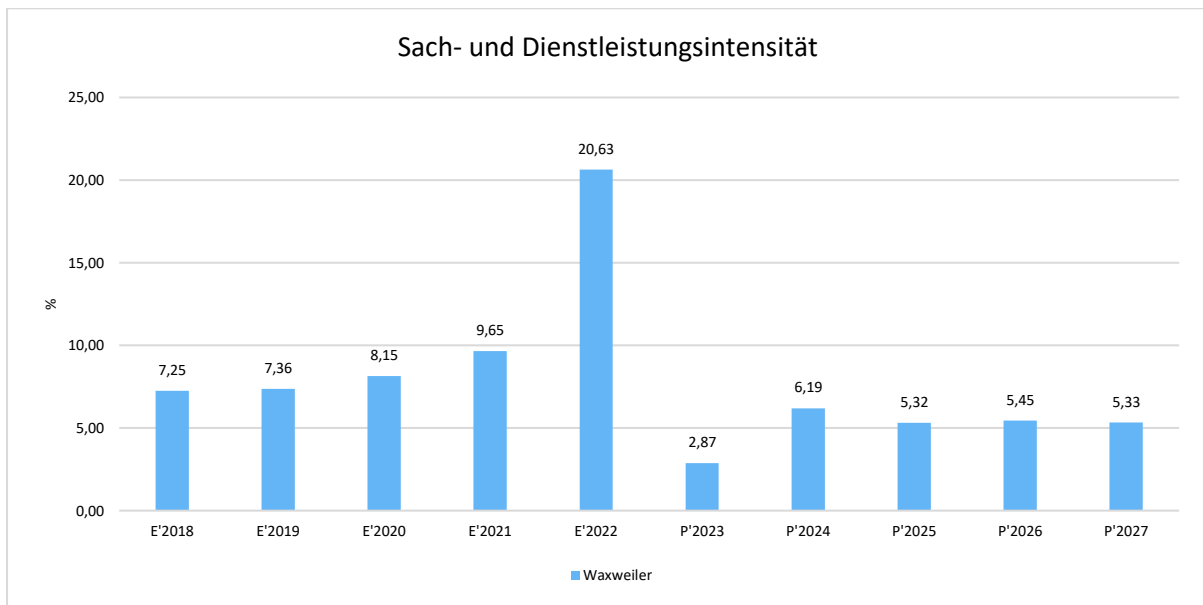
	E'2022	P'2023	P'2024	P'2025	P'2026	P'2027	P'2028
Aufwendungen für Energie / Wasser / Abwasser / Abfall	44.191	70.705	63.770	64.270	64.270	64.270	64.270
Aufwendungen für Unterhaltung und Bewirtschaftung	273.804	118.443	96.815	68.335	73.335	68.335	73.335
Weitere Verwaltungs- und Betriebsaufwendungen	24.571	23.350	23.450	23.450	23.450	23.450	23.450
Kostenerstattungen	34.246	31.500	32.000	32.000	32.000	32.000	32.000
Sonstige Aufwendungen für Sach- und Dienstleistungen	358.165	-159.865	0	0	0	0	0
Summe Aufwendungen für Sach- und Dienstleistungen	734.976	84.133	216.035	188.055	193.055	188.055	193.055



Sach- und Dienstleistungsintensität

Die Sach- und Dienstleistungsintensität bildet den prozentualen Anteil der Aufwendungen für Sach- und Dienstleistungen an den ordentlichen Aufwendungen insgesamt ab.

Sie zeigt an, welches Gewicht der Sach- und Dienstleistungsaufwand innerhalb des ordentlichen Aufwandes hat.



4.3 Transferaufwendungen

Innerhalb des Transferaufwandes stellen die Umlagezahlungen an Gemeindeverbände sowie die Sozialtransfers die bedeutendsten Aufwandsarten dar.

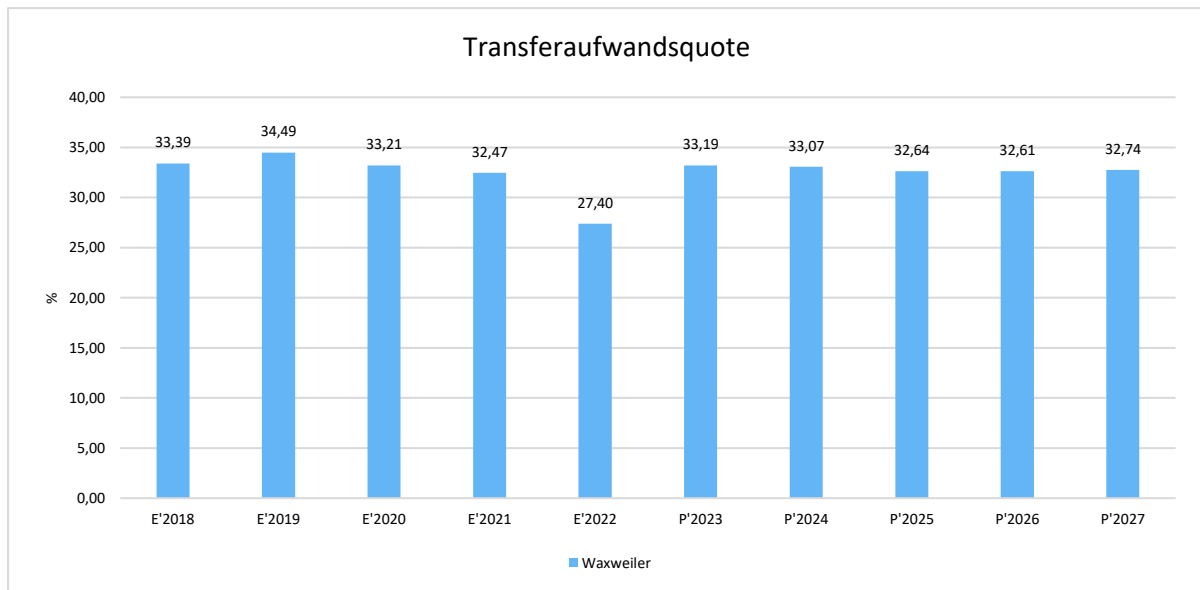
Transferaufwendungen

	E'2022	P'2023	P'2024	P'2025	P'2026	P'2027	P'2028
Zuweisungen und Zuschüsse für laufende Zwecke	2.018	2.130	2.595	2.595	2.595	2.595	2.595
Gewerbesteuerumlage	17.423	14.100	15.450	15.450	15.450	15.450	15.450
Umlagen an Gemeindeverbände	957.000	957.021	1.136.569	1.136.569	1.136.569	1.136.569	1.136.569
Summe	976.441	973.251	1.154.614	1.154.614	1.154.614	1.154.614	1.154.614



Transferaufwandsquote

Die Transferaufwandsquote stellt die Transferaufwendungen ins Verhältnis zu den ordentlichen Aufwendungen und bringt den prozentualen Anteil an den ordentlichen Aufwendungen zum Ausdruck. Sie ist damit ein Indikator dafür, wie hoch der kommunale Haushalt durch Transferaufwendungen belastet wird.





4.3.1 Umlagezahlung an Gemeindeverbände

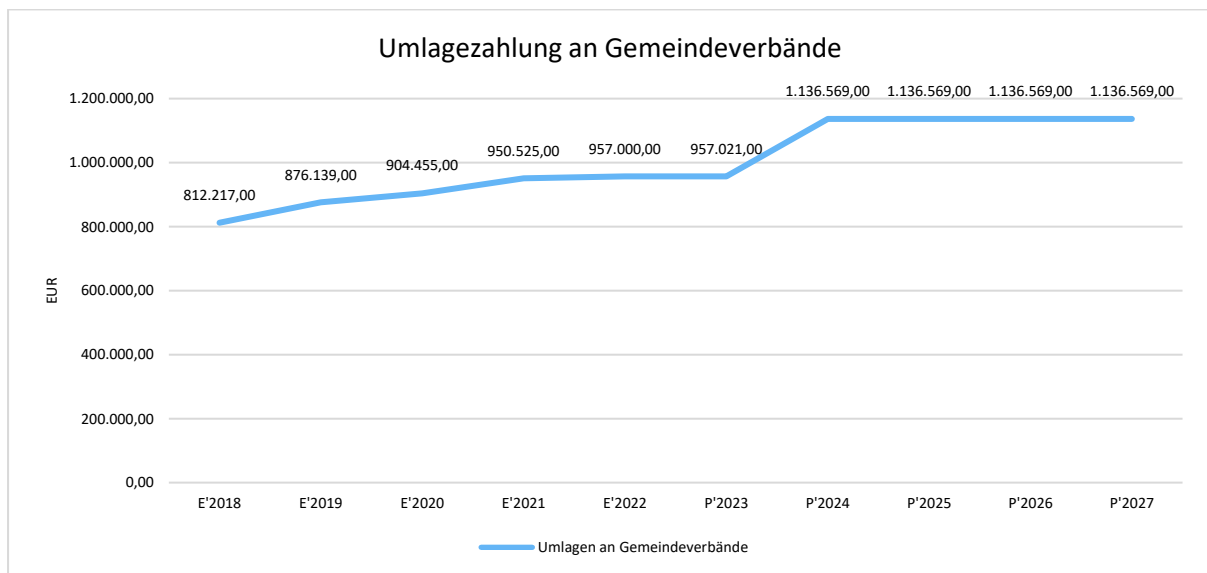
Gegenüber dem Vorjahresplan und in der langfristigen Entwicklung ergibt sich folgendes Bild:

Kreisumlage

	E'2022	P'2023	P'2024	P'2025
Umlagen an Gemeindeverbände	467.916	467.927	562.399	562.399

Verbandsgemeindeumlage

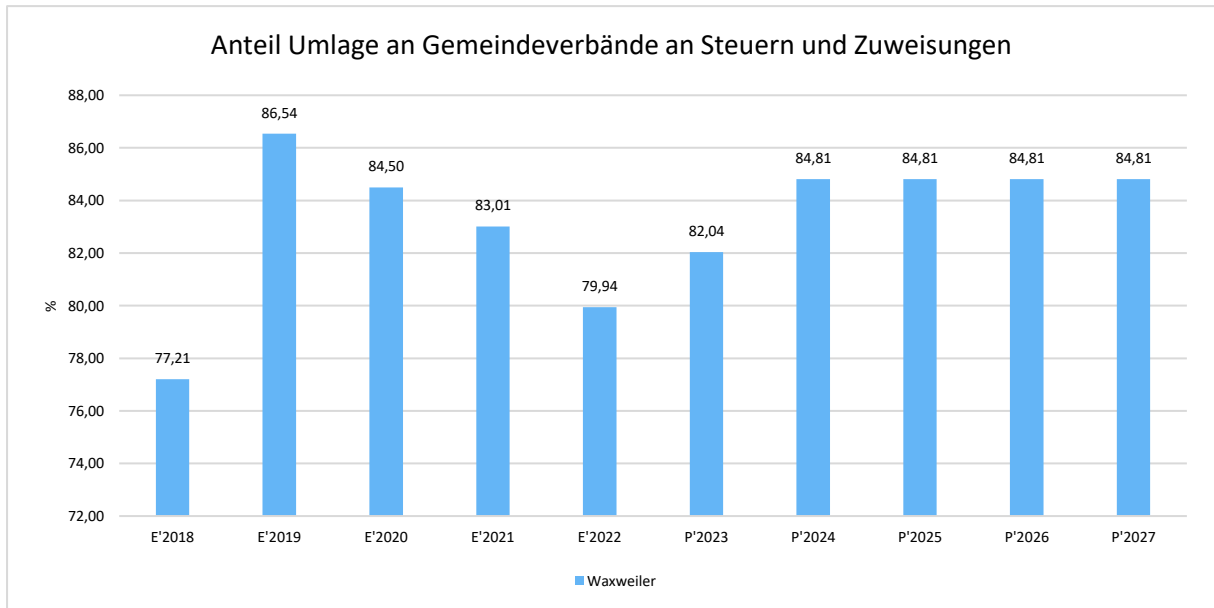
	E'2022	P'2023	P'2024	P'2025
Umlagen an Gemeindeverbände	489.084	489.094	574.170	574.170





Anteil der Umlagezahlung an den Erträgen aus Steuern und Schlüsselzuweisungen

Um die Belastung durch die Umlagezahlung an Gemeindeverbände objektiver beurteilen zu können, wird sie nachfolgend ins Verhältnis zu den Erträgen aus Steuern (ohne Ausgleichsleistungen) und Schlüsselzuweisungen gestellt. Die Kennzahl bringt zum Ausdruck, wieviel Prozent der Erträge aus Steuern und Schlüsselzuweisungen durch die Umlagezahlung wieder aufgezehrt werden.



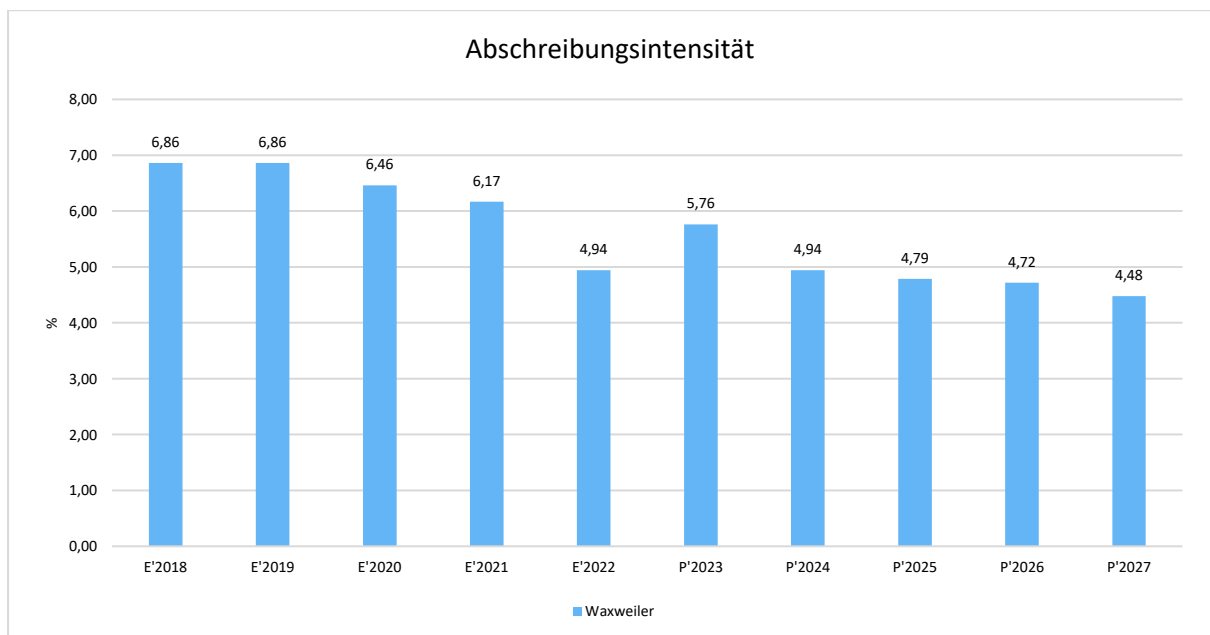


4.4 Abschreibungen

Die Abschreibungen sind in der nachfolgenden Tabelle abgebildet:

Abschreibungen

	Ergebnis 2022	Ansatz 2023	Ansatz 2024	Ansatz 2025	Planung 2026	Planung 2027	Planung 2028
Abschreibungen auf immaterielle Vermögensgegenstände	30.075	28.437	27.446	26.119	25.224	24.515	23.828
Abschreibungen auf bebaute Grundstücke und grundstücksgleiche Rechte	47.055	47.041	47.216	47.216	47.216	47.215	47.215
Abschreibungen auf das Infrastrukturvermögen einschließlich Grundstücke und grundstücksgleiche Rechte	91.742	88.067	87.957	87.957	87.933	80.764	80.764
Abschreibungen auf Kunstgegenstände, Denkmäler	68	68	68	68	68	68	68
Abschreibungen auf Fahrzeuge, Maschinen und technische Anlagen, BGA	7.013	5.355	9.904	8.057	6.812	5.551	5.087
Summe	175.953	168.968	172.591	169.417	167.253	158.113	156.962





4.5 Zinsen und sonstige Finanzaufwendungen

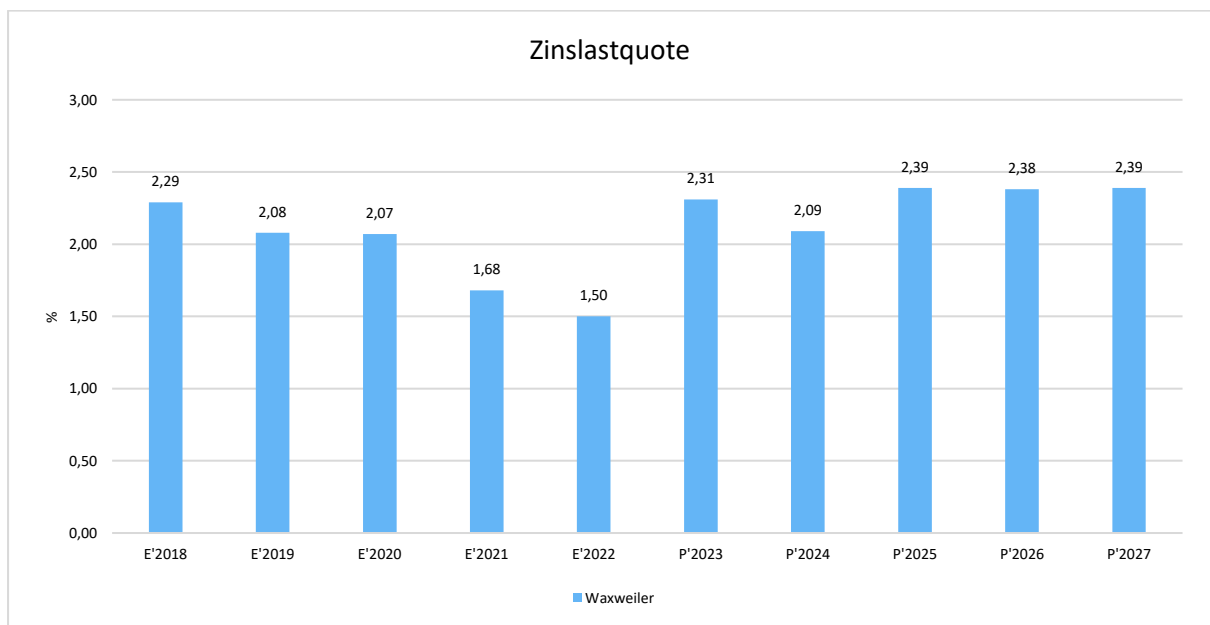
Die Entwicklung bei den Zinsen und den sonstigen Finanzaufwendungen stellt sich wie folgt dar:

Zinsaufwand

Bezeichnung	Ist 2022	Plan 2023	Plan 2024	Plan 2025
Zinsaufwendungen und sonstige Finanzaufwendungen an den öffentlichen Bereich	32.800	34.805	34.860	35.756
Zinsaufwendungen und sonstige Finanzaufwendungen an den inländischen Geldmarkt	20.824	32.960	38.200	48.650
Summe Zinsen und sonstige Finanzaufwendungen	53.623	67.765	73.060	84.406

Zinslastquote

Die Zinslastquote bildet das Verhältnis der Zins- und sonstigen Finanzaufwendungen zum ordentlichen Aufwand ab. Sie zeigt auf, wie hoch die Belastung des Haushaltes durch Zinsaufwendungen ist.





5 Ergebnis

Aus den oben dargestellten Erträgen und Aufwendungen ergibt sich folgendes Ergebnis, was nachfolgend im Vergleich zur Planung des Vorjahres abgebildet wird:

Ergebnis im Vergleich zum Vorjahr

Bezeichnung	Ist 2022	Plan 2023	Plan 2024	Plan 2025
Laufende Erträge aus Verwaltungstätigkeit	3.133.215	2.850.639	3.355.031	3.423.336
Laufende Aufwendungen aus Verwaltungstätigkeit	3.563.127	2.932.798	3.491.640	3.537.866
Laufendes Ergebnis aus Verwaltungstätigkeit	-429.912	-82.159	-136.609	-114.530
Finanzergebnis	-53.546	-67.765	-73.060	-84.406
Ordentliches Ergebnis	-483.458	-149.924	-209.669	-198.936
Jahresergebnis	-483.458	-149.924	-209.669	-198.936

Das Ergebnis wird sich nach dem derzeitigen Stand der mittelfristigen Planung wie folgt entwickeln:

Ergebnis in der mittelfristigen Finanzplanung

	E'2022	P'2023	P'2024	P'2025	P'2026	P'2027	P'2028
Laufende Erträge aus Verwaltungstätigkeit	3.133.215	2.850.639	3.355.031	3.423.336	3.423.293	3.345.016	3.344.808
Laufende Aufwendungen aus Verwaltungstätigkeit	3.563.127	2.932.798	3.491.640	3.537.866	3.540.702	3.526.562	3.530.411
Laufendes Ergebnis aus Verwaltungstätigkeit	-429.912	-82.159	-136.609	-114.530	-117.409	-181.546	-185.603
Finanzergebnis	-53.546	-67.765	-73.060	-84.406	-84.406	-84.406	-84.406
Ordentliches Ergebnis	-483.458	-149.924	-209.669	-198.936	-201.815	-265.952	-270.009
Jahresergebnis	-483.458	-149.924	-209.669	-198.936	-201.815	-265.952	-270.009



6 Finanzhaushalt

Die Eckdaten des Finanzplans stellen sich wie folgt dar:

Finanzhaushalt

Bezeichnung	Ist 2022	Plan 2023	Plan 2024	Plan 2025
Laufende Einzahlungen	3.024.896	2.734.791	3.236.140	3.304.836
Laufende Auszahlungen	3.436.613	2.828.595	3.388.609	3.449.355
Saldo der ordentlichen Ein- und Auszahlungen	-411.717	-93.804	-152.469	-144.519
Einzahlungen aus Investitionstätigkeit	422.947	263.215	0	0
Auszahlungen aus Investitionstätigkeit	339.278	566.000	0	0
Saldo aus Investitionstätigkeit	83.669	-302.785	0	0
Finanzmittelüberschuss /-fehlbetrag	-328.048	-396.589	-152.469	-144.519
Einzahlungen aus Finanzierungstätigkeit	2.799.182	552.369	332.819	312.869
Auszahlungen aus Finanzierungstätigkeit	2.471.134	155.780	180.350	168.350
Saldo aus Finanzierungstätigkeit	328.048	396.589	152.469	144.519



6.1 Finanzierungstätigkeit

Die folgende Tabelle zeigt die Ein- und Auszahlungen aus Finanzierungstätigkeit im Betrachtungszeitraum der mittelfristigen Finanzplanung:

Finanzierungstätigkeit

	Ist 2022	Plan 2023	Plan 2024	Plan 2025	Plan 2026	Plan 2027
F34 - Finanzmittelüberschuss /-fehlbetrag	-328.048	-396.589	-152.469	-144.519	-149.485	-218.385
F35 - + Aufnahme von Investitionskrediten	0	302.785	0	0	0	0
F36 - - Tilgung von Investitionskrediten	141.945	155.780	180.350	168.350	168.350	168.350
F37 - Saldo der Ein- und Auszahlungen aus Investitionskrediten	-141.945	147.005	-180.350	-168.350	-168.350	-168.350
F39 - Saldo der Ein- und Auszahlungen aus Krediten zur Liquiditätssicherung	469.993	249.584	332.819	312.869	317.835	386.735
F40 - Saldo der Ein- und Auszahlungen aus Finanzierungstätigkeit	328.048	396.589	152.469	144.519	149.485	218.385
F42 - Verwendung Finanzmittelüber- schuss / Deckung Finanzmittelfehlbetrag	328.048	396.589	152.469	144.519	149.485	218.385
F44 - nachrichtlich: Ausgleich Finanzhaushalt	-553.662	-249.584	-332.819	-312.869	-317.835	-386.735

Bestand Investitionskredite

Bilanzpositionen / Euro	2019	2020	2021	2022
Verbindlichkeiten aus Investitionskrediten	1.643.035	1.520.470	1.835.479	1.693.533



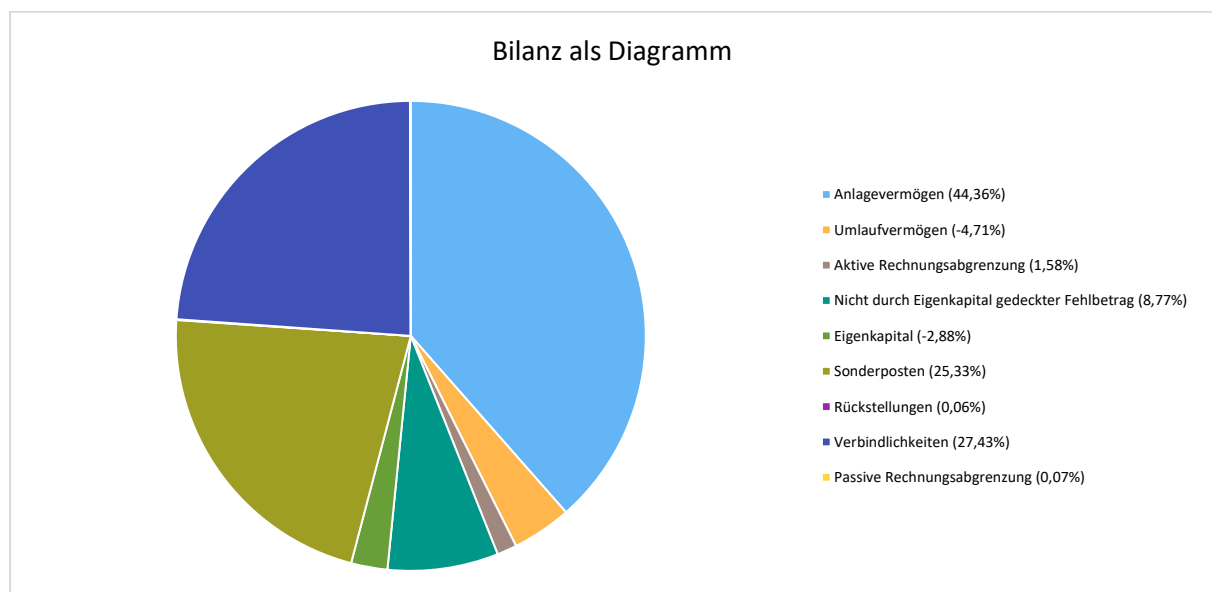
7 Bilanz - Entwicklung von Vermögen und Schulden

Wie bereits unter Ziffer 1.3. dargestellt, haben die Ergebnisse von Ergebnishaushalt und Finanzhaushalt Einfluss auf die kommunale Bilanz. Da eine Plan-Bilanz haushaltsrechtlich nicht vorgesehen ist, werden nachfolgend die wesentlichen Bilanzpositionen der zurückliegenden Haushaltsergebnisse dargestellt.

Die Tabelle zeigt das Bilanzvolumen (Aktiva), also das kommunale Vermögen, sowie dessen Finanzierung auf der Passivseite. Das Eigenkapital wird zudem in seiner Zusammensetzung dargestellt, weil die Entwicklung der Rücklagen für die Frage der Haushaltssicherung relevant ist.

Bilanzpositionen

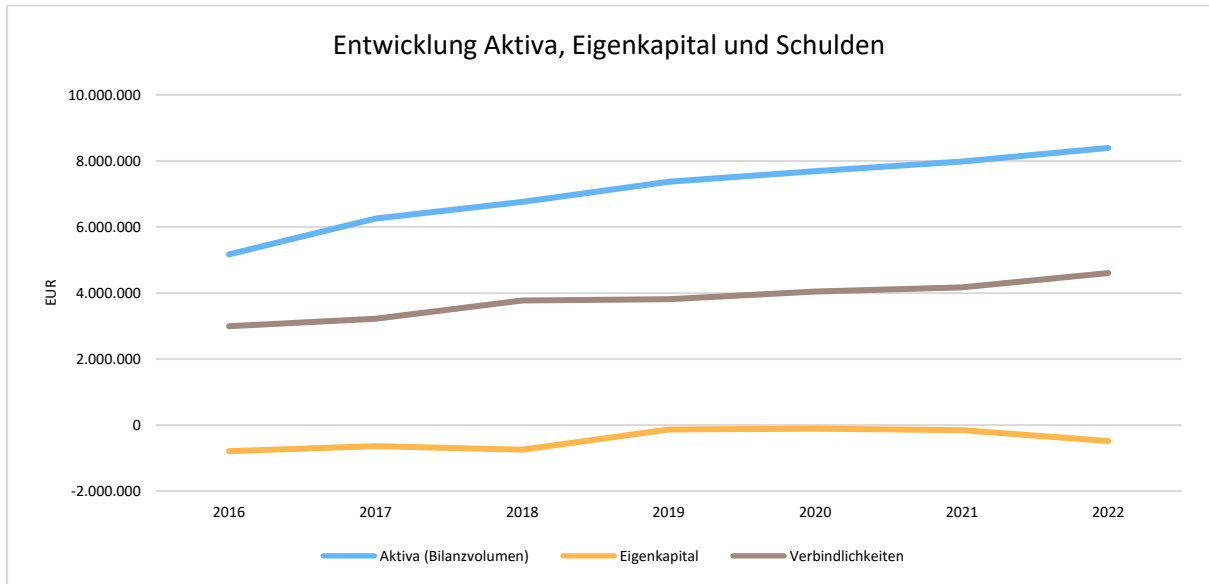
Bilanzpositionen / Euro	2019	2020	2021	2022
1 - Anlagevermögen	7.273.248	7.230.998	7.286.629	7.447.734
2 - Umlaufvermögen	-1.034.039	-932.230	-862.229	-790.957
4 - Aktive Rechnungsabgrenzung	117.329	182.567	236.192	264.466
5 - Nicht durch Eigenkapital gedeckter Fehlbetrag	1.018.183	1.211.019	1.319.507	1.473.027
1 - Eigenkapital	-130.588	-108.488	-153.520	-483.458
2 - Sonderposten	3.668.899	3.721.960	3.946.749	4.252.356
3 - Rückstellungen	12.919	11.872	10.825	9.778
4 - Verbindlichkeiten	3.815.482	4.042.431	4.166.455	4.604.610
5 - Passive Rechnungsabgrenzung	8.009	24.579	9.590	10.985





Bilanz - Entwicklung von Aktiva, Eigenkapital und Verbindlichkeiten

Die Grafik zeigt die langfristige Entwicklung des kommunalen Vermögens (Aktiva) sowie dessen Finanzierung über die wesentlichen Positionen Eigenkapital und Verbindlichkeiten.





8 Sonstige allgemeine Entwicklungen

Die Einschätzung der weiteren Bevölkerungsentwicklung sowie der sonstigen Entwicklungen in den Bereichen Wirtschaft und Arbeitsmarkt ist Grundlage für jede Art von strategischer Planung in Kommunalverwaltungen. Bedingt durch den allgemeinen demografischen Trend haben die meisten deutschen Kommunen einen Bevölkerungsrückgang sowie eine zunehmend alternde Bevölkerung zu verzeichnen. Dies erfordert für die Zukunft eine Anpassung der kommunalen Angebote für Kinder und Jugendliche sowie Senioren. Die Entwicklung der Bevölkerung nach Anzahl und Altersaufbau ist nur bedingt kommunal beeinflussbar. Der gesamtgesellschaftliche Trend zu einer schrumpfenden und immer älter werdenden Gesamtbevölkerung ist heute unumkehrbar, wobei die örtlichen Ausprägungen durchaus stark variieren können. Die Anzahl derer, die durch Erwerbseinkommen Sozialversicherungsbeiträge und Steuern erwirtschaften, wird langfristig schrumpfen; der Anteil derer, die auf staatliche Transferleistungen (z.B. Grundsicherung im Alter) angewiesen sind, wird steigen. Dies wird unweigerlich zu einer weiteren Belastung der staatlichen und kommunalen Finanzsysteme führen. Die zentrale Frage der örtlichen Politik ist daher nicht, ob der Prozess aufgehalten werden kann. Vielmehr geht es um den hierdurch entstehenden Anpassungs- und Gestaltungsbedarf, d.h. wann und in welchem Maße eine quantitative und inhaltliche Neuausrichtung der kommunalen Dienstleistungspalette erfolgen muss. Der Bericht soll eine Orientierung darüber ermöglichen, wie die örtliche Situation mit Blick auf folgende Kriterien einzuschätzen ist:

- Bevölkerungsentwicklung im Zeitverlauf
- Veränderungen bei einzelnen Altersgruppen (Zielgruppen)
- örtliche Entwicklung von Wirtschaft und Arbeitsmarkt

8.1 Bevölkerung

Im Folgenden wird die Entwicklung der Einwohnerzahl insgesamt sowie bestimmter Altersgruppen abgebildet, deren Entwicklung besonderen Einfluss auf die kommunale Infrastruktur in den Bereichen Kindertagesstätten und Schulen haben:

Einwohner gesamt und nach Altersgruppen

	E' 2018	E' 2019	E' 2020	E' 2021	E' 2022
Einwohner zum 31.12.	1101	1086	1087	1098	1079
Senioren ab 60 Jahre	384	374	375	387	391
Einwohner 20 – 59 Jahre	545	537	539	537	515
Kinder und Jugendliche 10 – 19 Jahre	87	88	86	87	91
Kinder bis 9 Jahre	85	87	87	87	82




Haushaltsvorbericht
OG Waxweiler 2024/2025

Der Haushaltsplan und die Haushaltssatzung für die Haushaltsjahre 2024/2025 als Doppelhaushalt gemäß § 7 GemHVO wurde in der Sitzung des Ortsgemeinderates Waxweiler vom 11.12.2023 beschlossen.

Verbandsgemeindeverwaltung

Arzfeld

Fachbereich 1.2 –Finanzen–



Ortsgemeinde Waxweiler
Produkthaushalt
Teilhaushalt 01

Produkt / Leistung	Bezeichnung
11121	Zentrale Steuerung
11141	Angelegenheiten des Rates und Ausschüsse
11421	Unbebaute Grundstücke
11422	Haus des Gastes
11424	bebaute Grundstücke
11431	Bauhof
12125	Wahlen
25111	Devonium Waxweiler
26220	Musikpflege
36521	Bereitstellung Personal und Sachmittel Kindertagesstätte Waxweiler
36613	Kinderspielplätze-Freizeitanlagen
42111	Allgemeine Sportpflege
42411	Sportanlage Waxweiler
51130	Städtebauförderung
51135	Gebietsentwicklung i. R. eines Kooperationsverbundes
52250	Bereitstellung von Bauland
54111	Gemeindestraßen

Produkt / Leistung	Bezeichnung
54112	Straßenbeleuchtung
54113	Buswartehallen
54150	Konzessionsabgaben
55111	Öffentliche Grünflächen
55126	Radweg Waxweiler-Pronsfeld
55311	Friedhofs- und Bestattungswesen
55314	Ehrenfriedhof
55510	Kommunale Forstwirtschaft
55591	Land- und Forstwirtschaftswege
57312	Bürgerhaus
57319	Wohnmobilstellplatz
57531	Fremdenverkehr



Produktthaushalt 2024 – 2025

Produkt/Leistung 11121 = Zentrale Steuerung

Lfd. Nr. E 14, Buchungsstelle 56130000 - Aufwendungen für übernommene Reisekosten
Bei Bedarf wird eine Reisekostenerstattung gezahlt.

Lfd. Nr. E 14, Buchungsstelle 56140000 - Aufwendungen für allgemeine Betreuung der Bediensteten
Die Gemeinde gehört der gesetzlichen Unfallkasse Rheinland-Pfalz an. Entsprechend der Festsetzung der Vertreterversammlung ist eine Umlage zu zahlen. Versichert sind alle ehrenamtlich tätig werdenden Personen in der Gemeinde.

Lfd. Nr. E 14, Buchungsstelle 56243000 – Pflege der Homepage der OG Waxweiler
Die Pflege der Homepage der Ortsgemeinde Waxweiler erfordert einen enormen Zeitaufwand.
Die hierfür entstehenden Aufwendungen sind zu zahlen.

Lfd. Nr. E 14, Buchungsstelle 56253000 – Gerichts- Anwalts-, Notar-, Gerichtsvollzieherkosten
Die Ortsgemeinde Waxweiler führt zur Zeit einen Rechtsstreit hinsichtlich des bestehenden Geh- und Fahrrechts im Bereich des Campingplatzes Waxweiler.
Die hierfür entstehenden Aufwendungen sind zu zahlen.

Lfd. Nr. E 14, Buchungsstelle 56310000 – Büromaterial-Geschäftsausgaben pp.
Für den laufenden Geschäftsbetrieb der Ortsgemeinde Waxweiler fallen permanent Aufwendungen (Bürgerbrief, Zeitschriften, Büromaterial pp an.
Hierfür ist ein entsprechender Ansatz zu schaffen.

Lfd. Nr. E 14, Buchungsstelle 56410000 - Versicherungsbeiträge
Beim GVV Kommunalversicherung VVaG besteht eine Haftpflicht-, Eigenschaden- Unfall- und Spezial-Straf-Rechtsschutzversicherung.

Lfd. Nr. E 14, Buchungsstelle 56430000 – Mitgliedsbeiträge GSTB und Host Nation
Die Gemeinde ist Mitglied im Gemeinde- und Städtebund und im Geschichtsverein Prüm.

Lfd. Nr. E 14, Buchungsstelle 56930000 - Repräsentationen
Bei dieser Buchungsstelle werden alle Kosten für die Durchführung eines Altentages und für die Beschaffung kleinerer Geschenke anlässlich der Vollendung des 80., 85., 90., 95. und 100. Lebensjahres sowie bei „Goldenen Hochzeiten“ pp. verausgabt.

Produkt/Leistung 11141 = Angelegenheiten des Rates und der Ausschüsse

Lfd. Nr. E 7, Buchungsstelle 46614000 = Erträge aus der Auflösung von Rückstellungen
Nach § 36 Abs. 1 Ziffer GemHVO (Doppik) sind Rückstellungen für Pensionsverpflichtungen von aktiven Beamten (Ortsbürgermeister) gebildet worden. Zur Finanzierung des Ehrensolds ist die angesammelte Rücklage nach § 36 Abs. 3 GemHVO aufzulösen.



Produktthaushalt 2024 – 2025

Lfd. Nr. E 9, Buchungsstelle 50110000 - Personalaufwendungen Bürgermeister

Nach § 12 der Landesverordnung über die Aufwandsentschädigung für kommunale Ehrenämter (KomAEVO) vom 27.11.1997 ist dem Ortsbürgermeister, dem Beigeordneten während der Vertretungszeit des Ortsbürgermeisters, eine Aufwandsentschädigung zu zahlen.

Lfd. Nr. E 9, Buchungsstelle 5113000 - Ehrensold

An den ehemaligen Ortsbürgermeister ist Ehrensold zu zahlen.

Lfd. Nr. E 9, Buchungsstelle 5170000 - Zuführungen zu Ehrensoldrückstellungen

Nach § 36 Abs. 1 Ziffer 1 GemHVO (Doppik) sind Rückstellungen für Pensionsverpflichtungen von aktiven Beamten (Ortsbürgermeister) aufgrund von beamtenrechtlichen Ansprüchen zu bilden.

Lfd. Nr. E 10, Buchungsstelle 52470000

An die Ratsmitglieder wird kein Sitzungsgeld gezahlt.
Als Dank für die ehrenamtliche Tätigkeit findet einmal im Jahre ein Jahresabschlussessen statt.

Lfd. Nr. E 14, Buchungsstelle 56210000 - sonstige laufenden Aufwendungen

Das Büro des Ortsbürgermeisters mit einer Verwaltungsmitarbeiterin befindet sich im „Haus des Gastes“. Für diese Nutzungsmöglichkeit ist eine Pacht und ein Teil der Bewirtschaftungskosten (Nebenkosten) an den betreffenden Teilergebnishaushalt 11422, Lfd. Nr. 5, Buchungsstelle 44120100 zu zahlen.

Lfd. Nr. E 14, Buchungsstelle 56920000

Der Ortsbürgermeister kann über den Betrag als Verfügungsmittel verfügen.

Produkt/Leistung 11421 = Unbebaute Grundstücke

Lfd. Nr. E 2, Buchungsstelle 44120200

Die Gemeinde hat noch einige landw. Grundstücksflächen, die verpachtet sind.

Lfd. Nr. E 2, Buchungsstelle 41510000 und 53230000

Die Ortsgemeinde Waxweiler hat im Jahre 2020 eine digitale Rekonstruktion für die Römische Villa erstellt.

Die Finanzierung erfolgte durch eine Zuweisung der Stiftung der Kreissparkasse Bitburg-Prüm.

Lfd. Nr. E 5, Buchungsstelle 41443000 und

Lfd. Nr. E 14, Buchungsstelle 52440000

In der Gemeinde wird jährlich die Aktion „Saubere Landschaft“ durchgeführt.
Hierfür erstattet der Landkreis die anfallenden Aufwendungen.



Produkthaushalt 2024 – 2025

Lfd. Nr. E 10, Buchungsstelle 52200000

Für die vorhandenen gemeindlichen Baustellen sind Grundgebühren ans Kreiswasserwerk und an die Verbandsgemeindewerke gezahlt werden.

Produkt/Leistung 11422 = Haus des Gastes

Lfd. Nr. E 2, Buchungsstelle 41510000

Die in Vorjahren gewährten Zuwendungen zum Bau des Hauses des Gastes werden entsprechend der Nutzungsdauer aufgelöst.

Lfd. Nr. E 4, Buchungsstelle 44120100

Die Räumlichkeiten im Haus werden zu verschiedenen Besprechungen, tlw. Ratssitzungen pp. genutzt.

Entsprechend der Forderung der Kommunalaufsicht sind entsprechende Mieterträge zu veranschlagen, die beim Produkt 11141.56210000 als Aufwand veranschlagt werden.

Lfd. Nr. E 9, Buchungsstelle 50220000, 50222000, 50320000, 50322000, 50420000, und 50422000

Das Haus des Gastes ist mit einer vollbeschäftigten Arbeitskraft besetzt.

Des Weiteren erfolgt die Reinigung des Gebäudes durch eine Teilzeitbeschäftigte.

Lfd. Nr. E 10, Buchungsstelle 52200000

Das Gebäude einschl. Räume des Devoniums werden über eine Gasheizung versorgt.

Lfd. Nr. E 10, Buchungsstelle 52313000 und 52320000

Für 2022 sind keine größeren Unterhaltungsaufwendungen zu erwarten.

Lfd. Nr. E 11, Buchungsstelle 53470000 und 53833000

Die in Vorjahren erbrachten Aufwendungen werden entsprechend der Nutzungsdauer abgeschrieben.

Lfd. Nr. E 14, Buchungsstelle 56243000

Für die vorhandene PC-Einrichtung im Haus des Gastes ist permanent die Softwarepflege erforderlich.

Lfd. Nr. E 14, Buchungsstelle 56310000

Diese Haushaltsmittel werden für die anfallenden Telefonkosten bzw. Büromaterial benötigt.

Lfd. Nr. E 14, Buchungsstelle 56411000

Für das Gebäude sind die vereinbarten Versicherungsbeträge zu zahlen.



Produktthaushalt 2024 – 2025

Lfd. Nr. E 22, Buchungsstelle 58110000

Unterhaltungsarbeiten verschiedenste Art werden durch die Gemeindearbeiter ausgeführt. Die Abrechnung erfolgt im Rahmen der internen Leistungsverrechnung.

Produkt/Leistung 11424 = bebaute Grundstücke

Lfd. Nr. E 2, Buchungsstelle 44120000

Die gemeindliche Garage in der Straße „Alter Weg“ ist vermietet. Es werden Mieterträge generiert.

Produkt/Leistung 11431 = Bauhof

Bei dem gemeindlichen Bauhof handelt es sich um eine kostendeckende Einrichtung. Die entstehenden Aufwendungen sind mit den jeweiligen Kostenstellen, Kostenträger abzurechnen.

Lfd. Nr. E 2, Buchungsstelle 41510000

Die in Vorjahren gewährten Zuwendungen werden entsprechend der Nutzungsdauer aufgelöst.

Lfd. Nr. E 6, Buchungsstellen 44243000

Der gemeindliche Schlepper nebst Schneeräumschild wird auch in den Nachbargemeinden eingesetzt. Die Schneeräumkosten werden entsprechend erstattet.

Lfd. Nr. E 9, Buchungsstellen 50220000, 50320000 und 50420000

Zur Erledigung aller anfallenden Arbeiten in der Gemeinde sind zwei Arbeiter als Vollkraft eingestellt. Die Entgelte für diese Arbeiter werden zentral hier verausgabt.

Die Verrechnung erfolgt im Wege der internen Leistungsbeziehungen.

Lfd. Nr. E 10, Buchungsstelle 52200000

Der Bauhof ist zwischenzeitlich in dem neuen Gebäude im Floriansweg untergebracht. Für das Gebäude fallen Energie- und Abwasserkosten an.

Lfd. Nr. E 10, Buchungsstelle 52313000 und 52320000

An dem Gebäude sind geringere Unterhaltungs- und Bewirtschaftungsaufwendungen notwendig.

Lfd. Nr. E 10, Buchungsstelle 52350000

Der vorhandene gemeindeeigene Traktor kommt sehr viel zum Einsatz. Hierdurch bedingt sind laufend hohe Unterhaltungs- und Reparaturkosten am Traktor notwendig. Dazu kommen noch die laufenden Betriebskosten (Öl- und Dieselposten) für den Traktor und die sonstigen Geräte (Rasenmäher pp.).



Produkthaushalt 2024 – 2025

Lfd. Nr. E 10, Buchungsstelle 52380000

Im Rahmen der Erledigung von Unterhaltungsarbeiten werden entsprechende Materialien (Kleingeräte) benötigt.

Lfd. Nr. E 11, Buchungsstellen 53490000, 53810000 und 53820000

Die AHK werden entsprechend der Nutzungsdauer abgeschrieben.

Lfd. Nr. E 14, Buchungsstelle 56411000

Das Bauhofgebäude ist entsprechend zu versichern.

Lfd. Nr. E 14, Buchungsstelle 56412000

Für den gdl. Traktor ist die KFZ-Versicherung zu zahlen.

Lfd. Nr. E 18, Buchungsstelle 57430000

Die Finanzierung des Bauhofgebäudes sowie eines Aufsitzmähers erfolgte durch eine Kreditaufnahme. Die im Rahmen der Darlehensaufnahme anfallenden Zinsaufwendungen werden durch Verrechnung im Wege der internen Leistungsbeziehungen auf die jeweiligen Kostenstellen/Kostenträger aufgeteilt. Die Refinanzierung der Tilgung erfolgt nach Bilanzierung der Maßnahme im Rahmen der bilanziellen Abschreibung.

Produkt/Leistung 12125 = Wahlen

Lfd. Nr. E 14, Buchungsstelle 5631000

Im Haushaltsjahr 2024 stehen Kommunalwahlen an. Aufwand für Büromaterial.

Produkt/Leistung 25111 = Devonium Waxweiler

Lfd. Nr. E 2, Buchungsstelle 414590000

Ggfls. erfolgen Erstattung Dritter.

Lfd. Nr. E 2, Buchungsstelle 41510000

Die in Vorjahren gewährten Zuwendungen zum Bau des Devoniums werden entsprechend der Nutzungsdauer aufgelöst.

Lfd. Nr. E 4, Buchungsstelle 43210000

Das Devonium kann gegen Zahlung eines entsprechenden Eintrittsgeldes besucht werden.

Lfd. Nr. E 9, Buchungsstelle 50220000

Die Reinigung des Devoniums erfolgt durch eine Teilzeitkraft.

Lfd. Nr. E 10, Buchungsstelle 52200000

Für das Gebäude fallen laufend Energie-, Wasser-, Abwasser- und Abfallkosten an.



Produkthaushalt 2024 – 2025

Lfd. Nr. E 10, Buchungsstelle 52313000 und 52320000

Zur Werterhaltung des Gebäudes fallen geringere Unterhaltungs- und Bewirtschaftungsaufwendungen an.

Lfd. Nr. E 11, Buchungsstellen 53490000 und 53850000

Die AHK werden entsprechend der Nutzungsdauer abgeschrieben.

Lfd. Nr. E 14, Buchungsstelle 56310000

Für Werbemaßnahmen pp. fallen entsprechende Aufwendungen an.

Lfd. Nr. E 14, Buchungsstelle 56411000

Für die bestehende Feuerversicherung ist ein Versicherungsbeitrag zu zahlen.

Lfd. Nr. E 22, Buchungsstelle 58110000

Zum Jahresende werden die entstandenen Lohn- und Sachkosten vom Bauhof entsprechend den geführten Leistungsnachweisen errechnet und von dem jeweiligen Produkt/Leistung erstattet.

Produkt/Leistung 26220 = Musikpflege

Lfd. Nr. E 12, Buchungsstelle 54150000

Die Ortsgemeinde zahlt jrl. an den

Musikverein	200,00 EURO
Prümtalchor	85,00 EURO
Karnevalsgesellschaft	85,00 EURO

als Zuschuss.

Wie wichtig die Vereine in den Orten sind, zeigt die intakte Lebensgemeinschaft in den Dörfern, die zumindest teilweise auf die intensive Jugendarbeit in den Vereinen zurückzuführen ist.

Freiwillige Ausgaben sind bei unausgeglichenem Haushalt grundsätzlich nicht vereinbar. Nach dem Haushaltsrundsreiben vom 27.10.1995 wird klargestellt, dass es andererseits auch nicht vertretbar ist, sämtliche ehrenamtliche Aktivitäten auf der örtlichen Ebene durch Einstellung der Förderleistung der Kommunen zum Erliegen zu bringen. Der Gemeinderat ist daher der Auffassung, dass auch weiterhin ein angemessener Zuschuss gezahlt werden soll.



Produkthaushalt 2024 – 2025

Produkt/Leistung 36521 = Kindertagesstätte Waxweiler

Die Ortsgemeinde Waxweiler ist Träger der Kindertagesstätte Waxweiler. Die zum Einzugsbereich der Kindertagesstätte gehörenden Ortsgemeinden haben sich gemäß der abgeschlossenen Zweckvereinbarung an den Kosten der Kindertagesstätte entsprechend den Vorschriften des Kindergartengesetzes zu beteiligen.

Produkt/Leistung 36613 = Kinderspielplätze - Freizeitanlagen

Lfd. Nr. E 2, Buchungsstelle 41510000

Die in Vorjahren gewährten Zuwendungen für Kinderspielgeräte pp. werden entsprechend der Nutzungsdauer aufgelöst.

Lfd. Nr. E 10, Buchungsstelle 52200000

Da die Anschlussmöglichkeit eines Kinderspielplatzes an die öffentliche Entwässerungsanlage gegeben ist, muss ein wiederkehrender Beitrag für diese Schmutzwasserableitungsmöglichkeit gezahlt werden.

Lfd. Nr. E 10, Buchungsstelle 52320000 und 52321000

Die Unterhaltung der Kinderspielplätze obliegt der Ortsgemeinde. Im Rahmen der Verkehrssicherungspflicht sind Überprüfungen notwendig und gegebenenfalls müssen Teile der Spielplatzgeräte unverzüglich ausgetauscht werden.

Lfd. Nr. 30, Buchungsstelle 58110000

Zum Jahresende werden die entstandenen Lohn- und Sachkosten vom Bauhof entsprechend den geführten Leistungsnachweisen errechnet und von dem jeweiligen Produkt/Leistung erstattet.

Produkt/Leistung 42111 = Allgemeine Sportpflege

Lfd. Nr. E 12, Buchungsstelle 54150000

Die Ortsgemeinde zahlt jrl. einen Zuschuss an den

SV Waxweiler	200,00 €
Tischtennisclub	100,00 €

Wie wichtig die Vereine in den Orten sind, zeigt die intakte Lebensgemeinschaft in den Dörfern, die zumindest teilweise auf die intensive Jugendarbeit in den Vereinen zurückzuführen ist.

Freiwillige Ausgaben sind bei unausgeglichenem Haushalt grundsätzlich nicht vereinbar. Nach dem Haushaltsrundsreiben vom 27.10.1995 wird klargestellt, dass es andererseits auch nicht vertretbar ist, sämtliche ehrenamtliche Aktivitäten auf der örtlichen Ebene durch Einstellung der Förderleistung der Kommunen zum Erliegen zu bringen. Der Gemeinderat ist daher der Auffassung, dass auch weiterhin ein angemessener Zuschuss gezahlt werden soll.



Produkthaushalt 2024 – 2025

Produkt/Leistung 42411 = Sportanlage Waxweiler

Aufgrund der Beschlussfassung der Gremien wurde die Sportanlage Waxweiler auf die Ortsgemeinde Waxweiler übertragen.

Aus diesem Grunde sind die Unterhaltungsaufwendungen durch die Ortsgemeinde Waxweiler zu übernehmen, wobei sich der örtliche Sportverein bereit erklärt hat, ebenfalls Unterhaltungsarbeiten auszuführen, bzw. Kosten zu übernehmen.

Lfd. Nr. E 2, Buchungsstelle 41510000

Die in Vorjahren gewährten Zuwendungen zum Bau/Umbau der Sportanlage werden entsprechend der Nutzungsdauer aufgelöst.

Lfd.-Nr. E 6, Buchungsstelle 44243000

Die Verbandsgemeinde Arzfeld zahlt als Schulträger der Grundschule Waxweiler für die Mitbenutzung der Sportanlage Waxweiler einen Kostenanteil in Höhe von 1.000,00 EUR.

Lfd. Nr. E 6, Buchungsstelle 44250000

Die Sportanlage Waxweiler wird durch den Sportverein Waxweiler für den Trainings- und Spielbetrieb genutzt. Mehraufwendungen sind durch den Verein zu erstatten.

Lfd. Nr. E 10 Buchungsstelle 52200000

Für das Sportplatzgebäude sowie die Sportanlage fallen laufend Energie-, Wasser-, Abwasser- und Abfallkosten an.

Lfd. Nr. E 10, Buchungsstelle 52310000 und 52320000

Damit die Beispielbarkeit der Sportanlage gewährt bleibt, sind entsprechende Unterhaltungsarbeiten durchzuführen.

Hierzu wird auf die Beschlussfassung des Ortsgemeinderates Waxweiler vom 29.11.2017 verwiesen.

Hiernach werden die Kosten für die alle 2 Jahre notwendige Sanierung der Rasensportfläche in Höhe von rd. 5.000,00 EUR übernommen.

Infolge der Hochwasserflut wurde die Rasensportanlage in 2021 wiederhergestellt, so dass die nächste Sanierung in 2023 ansteht.

Im Haushaltsjahr 2023 wurde eine größere Sanierungsmaßnahme jedoch nicht durchgeführt, so dass im Haushaltsjahr 2024 entsprechende Haushaltsmittel veranschlagt werden.



Produkthaushalt 2024 – 2025

Lfd. Nr. E 11, Buchungsstelle 532200000, 53450000, 53490000, 5383000

Die in Vorjahren aufgewendeten Anschaffungs- und Herstellungskosten zum Bau/Umbau der Sportanlage werden entsprechend der Nutzungsdauer aufgelöst.

Im Haushaltsjahr 2014 hat die Ortsgemeinde Waxweiler an den Sportverein Waxweiler eine immaterielle Zuweisung zur Sanierung der ehemaligen zentralen Sportanlage Waxweiler geleistet. Es handelt sich hierbei um geleistete Zuwendungen mit einer mehrjährigen Zweckbindungsfrist. Die Abschreibung des Vermögensgegenstandes erfolgt ausschließlich über den Zeitraum der vereinbarten Zweckbindung.

Der Zuwendungsbetrag ist über einen Zeitraum von 25 Jahren bilanziell aufzulösen.

Für die ordnungsgemäße Bewässerung wurde im Jahre 2015 eine neue Pumpe angeschafft.

Die Anschaffungskosten sondern entsprechend der Nutzungsdauer in den Folgejahren aufzulösen.

Lfd. Nr. 18, Buchungsstelle 56411000

Für die bestehende Feuerversicherung ist ein Versicherungsbeitrag zu zahlen.

Lfd. Nr. 22, Buchungsstelle 57430000

Die Finanzierung des Aufsitzmähers erfolgte durch eine Kreditaufnahme.

Die im Rahmen der Darlehensaufnahme anfallenden Zins- und Tilgungsleistungen werden durch Verrechnung im Produkt „Sportanlage Waxweiler“ erstattet. Die weitere Verrechnung erfolgt dann mit dem Sportverein Waxweiler, da dieser sich bereit erklärt hat, diese Kosten zu übernehmen.

Aufgrund der bisherigen Beschlussfassung des Ortsgemeinderates Waxweiler beläuft sich die effektive jährliche zahlungswirksame Kostenbelastung auf **5.000,00 EUR**.

Wie bereits erwähnt erfolgt alle 2 Jahre eine größer Sanierungsarbeiten (Vertikutieren und Aerifizierung) der Sportanlage mit einem Kostenaufwand von rd. **5.000,00 EUR**, so dass sich der Gesamtaufwand der OG Waxweiler im Haushaltsjahr 2024 auf **10.000,00 EUR** beläuft.

Der über diesen Betrag hinausgehenden Kostenanteil geht zu Lasten des Sportverein Waxweiler.

Produkt/Leistung 51130 = Städtebauförderung

Lfd. Nr. E 2 und E 4, Buchungsstelle 41510000 und 4370000

Die im Rahmen der Städtebauförderung in den Vorjahren erhaltenen Zuwendungen sind ertragsgemäß aufzulösen.

Lfd. Nr. E 11, Buchungsstelle 53220000

Die im Rahmen der Städtebauförderung an die Privatpersonen geleisteten Zuwendungen als immaterielle Vermögensgegenstände sind in den Folgejahren entsprechend aufzulösen.



Produktthaushalt 2024 – 2025

Produkt/Leistung 54111 = Gemeindestraßen

Lfd. Nr. E 2, Buchungsstelle 41510000 und

Lfd. Nr. E 4, Buchungsstelle 43700000

Die in Vorjahren gewährten Zuwendungen und Beiträge zum Bau der Gemeindestraßen werden entsprechend der Nutzungsdauer aufgelöst.

Lfd. Nr. E 9, Buchungsstelle 50220000 und 50420000

Kleine Unterhaltungsarbeiten werden von einem Teilzeitbeschäftigten ausgeführt.

Lfd. Nr. E 10, Buchungsstelle 52200000

Die von den Gemeindearbeitern in Anspruch genommenen Gebäude sind an das Strom-, Wasser-leitungs- und Kanalnetz angeschlossen.

Lfd. Nr. E 10, Buchungsstelle 52338000

Neben den allgemeinen Straßenunterhaltungsarbeiten fallen jrl. Schneeräum- und Streukosten, bedingt durch topog. Lageverhältnisse des Ortes und der Ortsteile und Höhenlage an.

Lfd. Nr. E 10, Buchungsstelle 52339000

Im Rahmen der Verkehrssicherheit sind im Bereich der Gemeindestraße „Schmelzberg“ dringende Unterhaltungsarbeiten erforderlich, bevor weitere kostenintensivere Investitionsmaßnahmen durchzuführen sind.

Nach Mitteilung des Fachbereiches 2 sowie nach durchgeführter Kostenermittlung durch das technische Büro der Verwaltung belaufen sich die Aufwendungen auf **rd. 20.000,00 EUR**, die zur Wert- und Substanzerhaltung der Gemeindestraße aber auch der angrenzenden Wohnhäuser dringend erforderlich sind.

Es wird hierzu auf die beigefügte Kostenermittlung verwiesen.



Produkthaushalt 2024 – 2025

**Verbandsgemeindeverwaltung
Arzfeld
Fachbereich Bauen & Umwelt**

Arzfeld, den 07.11.2023
Bearb.: Klaus Theis

An
Fachbereich 1.2
im Hause

=====

Ortsgemeinde Waxweiler

Konto:

Investitionsblatt/Mittelanmeldung Haushalt **2024**

Sicherung und Instandsetzung der Schmelzberstraße in der Ortsgemeinde Waxweiler

	€
Gesamtkosten	20.000,00
Wiederherstellung der Verkehrssicherheit durch Sicherung der Böschung mittels einer Stützwand, lt. Kostenanschlag Techn. Büro	15.700,00
Baugrunduntersuchung und Unvorhergesehenes	4.300,00
Gesamt	20.000,00

VERBANDSGEMEINDEVERWALTUNG ARZFELD



Kostenanschlag Kurz- und Langtext

Projekt: Waxweiler
LV: KA L-Steinwand Schmelzberg

Baubeschreibung

Angaben zur Örtlichkeit

Anschrift der Baustelle: Schmelzbergstraße, 29 in 54649 Waxweiler

Lage des Grundstücks:

Teilweise im Besitz des Anliegers aus der Schmelzbergstraße 29, 54649 Waxweiler



Begründung der Maßnahme:

In letzter Zeit ist aufgefallen, dass die Rinnenbordanlage an der Schmelzbergstraße in Höhe des Grundstückes Nr. 29 sich in Richtung Tal bewegt. Ursache dafür ist die nicht ausreichend standfeste Böschung neben dem Fahrbahnbereich. Hier soll die Böschung mittels Winkelstützwänden stabilisiert und somit ein weiteres Abrutschen verhindert werden.

VERBANDSGEMEINDEVERWALTUNG ARZFELD



Kostenanschlag Kurz- und Langtext

Projekt: Waxweiler
LV: KA L-Steinwand Schmelzberg

Ordnungszahl	Leistungsbeschreibung	Menge ME	Einheitspreis in EUR	Gesamtbetrag in EUR
1.	Hangsicherung aus L-Steinen - Schmelzbergstraße			
1.1.	Baustelleneinrichtung und Verkehrssicherung			
1.1.10.	Kleinbaustelle einrichten Einrichtung einer Kleinbaustelle für Sanierungs- und Instandsetzungsarbeiten, mit allen erforderlichen Geräten, Maschinen und Containern sowie einem Bauzaun. Die Einrichtungsflächen sind auf dem zugewiesenen Platz des Grundstückes aufzubauen und an die Ver- und Entsorgungsleitungen anzuschließen. Nach Abschluss der Arbeiten ist der Originalzustand des Grundstückes wiederherzustellen. Grundvorhaltung: 2 Wochen	1,000 psch		725,00
1.1.20.	Leitungsauskunft Bei allen Versorgungsträgern die Leitungsauskunft einholen.	1,000 psch		350,00
1.1.30.	Straßensperrung, langfristig Zeitlich begrenzte, längerfristige Straßensperrung für besondere Arbeiten, wie folgt: -Straßensperrung mit den örtlich zuständigen Behörden besprechen und beantragen -Beschilderungen und Abschränkungen nach den Vorschriften der StVO und der mit der Genehmigungsbehörde getroffenen Festlegung -nach Ausführung der Bauleistung Straßenbereich räumen Die behördlichen Gebühren hierfür sind Teil der Leistung. Voraussichtliche Dauer der Sperrung in Kalendertagen:14	1,000 psch		646,00
Summe 1.1.	Baustelleneinrichtung und Verke..			1.721,00

VERBANDSGEMEINDEVERWALTUNG ARZFELD



Kostenanschlag Kurz- und Langtext

Projekt: Waxweiler
LV: KA L-Steinwand Schmelzberg

Ordnungszahl	Leistungsbeschreibung	Menge ME	Einheitspreis in EUR	Gesamtbetrag in EUR
1.2.	Abbruch- und Montage Schutzplanken			
1.2.10.	Schutzplanke ESP abbauen, bauseits lagern Schutzplanke, gerade oder gebogen, in Mittel- oder Seitenstreifen, einschl. Pfosten abbauen und bauseits lagern. Kleinteile sind dem AG zu überlassen. Pfostenabstand: 3-4 m Einfache Schutzplanke ESP			
		13,000 m	14,50	188,50
1.2.20.	Schutzplanke ESP, A/B, inkl. Pfosten montieren Einfache Schutzplanke, ESP, mit Pfosten im Pfostenabstand von 4,00 m, montieren. Pfostenbreite:100 mm Pfostenlänge:1900 mm Profil A/B			
		13,000 m	55,20	717,60
1.2.30.	Befestigungsmaterial für Pfosten ESP liefern Befestigungsmaterial für Pfosten, für einfache Schutzplanke ESP, liefern.			
		5,000 St	7,89	39,45
Summe 1.2.	Abbruch- und Montage Schutzplan..			945,55

VERBANDSGEMEINDEVERWALTUNG ARZFELD



Kostenanschlag Kurz- und Langtext

Projekt: Waxweiler
LV: KA L-Steinwand Schmelzberg

Ordnungszahl	Leistungsbeschreibung	Menge ME	Einheitspreis in EUR	Gesamtbetrag in EUR
1.3.	Erdarbeiten			
1.3.10.	Gelände roden, diverser Bewuchs Gelände roden, eben oder geringfügig geneigt, in zusammenhängender Fläche, Stämme bis max. 10 cm Durchmesser, entferntes Material entsorgen. Bewuchs :Strauchwerk, Hecken, Heister Stammdurchmesser :max. 10 cm			
				
		15,000 m ²	24,40	366,00
1.3.20.	Oberboden abtragen, seitlich lagern, 15 cm Oberboden abtragen und nach Angabe der Bauleitung im Bereich der Baustelle in Mieten aufsetzen. Abtragsdicke:i.M. 15 cm Entfernung zur Lagerstelle:max. 50 m			
		15,000 m ²	16,40	246,00
1.3.30.	Bodenabtrag, feinkörniger Boden seitlich lagern Boden von Verkehrsflächen oder Außenanlagen in verschiedenen Schichtdicken lösen und laden, Aushubmaterial seitlich lagern Geländeprofil: Böschung Bodenbeschreibung:feinkörniger Boden Abtragsdicke:bis 250 cm Überschüssiges Material geht in Eigentum des AN über und muss über diese Position entsorgt werden.			
		22,800 m ³	69,00	1.573,20
1.3.40.	Baugrubensohle planieren und verdichten Baugrubensohle nach dem Aushub planieren und verdichten. Ausführung unmittelbar vor dem Einbringen der Sauberkeitsschicht als planebene Fläche, mit höchstens +/- 2 cm Höhendifferenz auf eine Länge von 5,0 m.			

VERBANDSGEMEINDEVERWALTUNG ARZFELD



Kostenanschlag Kurz- und Langtext

Projekt: Waxweiler
LV: KA L-Steinwand Schmelzberg

Ordnungszahl	Leistungsbeschreibung	Menge ME	Einheitspreis in EUR	Gesamtbetrag in EUR
	Überschüssiges Material entsorgen. Art des Bodens: gemäß Bodengutachten Verdichtungsgrad DPr : 103%	15,000 m ²	6,80	102,00
1.3.50.	Sauberkeitsschicht / Frostschuttschicht in Baugruben, Schotter/Splitt Sauberkeitsschicht / Frostschuttschicht in Baugruben einbauen und verdichten, mit zu liefernden Stoffen, Arbeiten mit Gerät. Tiefe Baugrube: 2,00 m Zul. Abweichung von Sollhöhe: +/- 3 cm Verdichtungsgrad DPr :103% Stoffart : Schotter-Splitt-Brechsand-Gemisch Körnung : 0/56 Schichtdicke: 15 - 20 cm	5,760 m ³	51,00	293,76
1.3.60.	Hinterfüllung Bauwerke, Lagermaterial Hinterfüllung von Bauwerken (Kellerwände und Fundamente) mit seitlich lagerndem Aushubmaterial, Material einbauen und lagenweise verdichten. Förderweg :bis 50 m Art des Bodens :nichtbindig, kein Fels Tiefe Baugrube :- 2,00 Verdichtungsgrad DPr :103 %	16,800 m ³	21,95	368,76
1.3.70.	Oberboden andecken, seitlich gelagert Oberboden für Vegetationsflächen, ab Lagerfläche im Baustellenbereich aufladen, transportieren und wieder andecken. Auftragsdicke:i.M. 15 cm Entfernung zur Lagerstelle:bis 100 m	4,500 m ³	45,60	205,20
1.3.80.	Rasenansaat, Spezialmischung (A) Saatgut-Mischung bestehend aus - 20 % Festuca rubra rubra "Dawson" - 30 % Festuca rubra comutata "Barfalla" - 20 % Lolium perenne NFG/Sprinter - 25 % Poa pratensis "Baron Delft" - 5 % Agrostis tennuis "Tracenta" gleichmäßig auf vorbereitete Pflanzflächen aufbringen, inkl. Einigeln und Abwalzen. Saatgutmenge:15 - 20 g/m ²	20,000 m ²	6,00	120,00

VERBANDSGEMEINDEVERWALTUNG ARZFELD



Kostenanschlag Kurz- und Langtext

Projekt: Waxweiler
LV: KA L-Steinwand Schmelzberg

Ordnungszahl	Leistungsbeschreibung	Menge ME	Einheitspreis in EUR	Gesamtbetrag in EUR
1.4.	Betonarbeiten / Stützwandelemente			
1.4.10.	<p>Fundament, Beton C20/25 Fundamentplatte für Stützmauer aus Beton C20/25 ohne Schalung (Plattenränder abgebösch). Expositionsklasse :C20/25 XC3 Plattendicke :ca. 10 cm</p>	1,800 m ³	207,60	373,68
1.4.20.	<p>Winkelstützmauer, Stb, 130/60 cm, BL 100 cm, 5 kN/m², glatt Winkelstützmauer als Stahlbetonfertigteile, Sichtbeton, einschl. Sauberkeitsschicht auf bestehende Betonsohle höhen- und fluchtgerecht einbauen. Rückseitige Fugenabdichtung bis OK Mauer sowie die Verankerung aneinandergereihter Mauerscheiben mit Rundeisen D=12-16 mm durch Transportösen mit anschließender Fixierung durch Umschlagen der Ösen. Bewehrung nach statischer Erfordernis. Die technischen Angaben des Herstellers sind zu beachten. Bauteil : Winkelstützmauer Baustoff : Stahlbetonfertigteile Festigkeitsklasse :mind. C35/45 Expositionsklasse :XC4/XF2 Wandstärke :mind. 12 cm (im Fußbereich variabel) Verkehrslast :5 kN/m² Oberfläche :Sichtbeton, glatt Kantenausbildung :Sichtkanten gefast Farbe : betongrau Fugenausbildung :Stoßfuge Fugenabdichtung :Fugenband, elastisch, heiß verklebt (Bitumen o.ä.) Sauberkeitsschicht :Zementmörtel, MG III Dicke : 5 - 10 cm Höhe : 130 cm Schenkellänge :60 cm Baulänge: 100 cm Angeb. Fabrikat : _____</p>	3,000 m	292,00	876,00
1.4.30.	<p>Winkelstützmauer, Stb, 155/70 cm, BL 100 cm, 5 kN/m², glatt Winkelstützmauer als Stahlbetonfertigteile, Sichtbeton, einschl. Sauberkeitsschicht auf bestehende Betonsohle höhen- und fluchtgerecht einbauen. Rückseitige Fugenabdichtung bis OK Mauer sowie die Verankerung aneinandergereihter Mauerscheiben mit Rundeisen D=12-16 mm durch Transportösen mit anschließender Fixierung durch Umschlagen der Ösen. Bewehrung nach statischer Erfordernis. Die technischen</p>			

VERBANDSGEMEINDEVERWALTUNG ARZFELD



Kostenanschlag Kurz- und Langtext

Projekt: Waxweiler
 LV: KA L-Steinwand Schmelzberg

Ordnungszahl	Leistungsbeschreibung	Menge	ME	Einheitspreis in EUR	Gesamtbetrag in EUR
	Angaben des Herstellers sind zu beachten.				
	Bauteil : Winkelstützmauer				
	Baustoff : Stahlbetonfertigteil				
	Festigkeitsklasse :mind. C35/45				
	Expositionsklasse :XC4/XF2				
	Wandstärke :mind. 12 cm (im Fußbereich variabel)				
	Verkehrslast :5 kN/m ²				
	Oberfläche :Sichtbeton, glatt				
	Kantenausbildung :Sichtkanten gefast				
	Farbe : betongrau				
	Fugenausbildung :Stoßfuge				
	Fugenabdichtung :Fugenband, elastisch, heiß verklebt (Bitumen o.ä.)				
	Sauberkeitsschicht :Zementmörtel, MG III				
	Dicke : 5 - 10 cm				
	Höhe : 155 cm				
	Schenkellänge :70 cm				
	Baulänge: 100 cm				
	Angeb. Fabrikat : _____				
		3,000	m	332,40	997,20

VERBANDSGEMEINDEVERWALTUNG ARZFELD



Kostenanschlag Kurz- und Langtext

Projekt: Waxweiler
 LV: KA L-Steinwand Schmelzberg

Ordnungszahl	Leistungsbeschreibung	Menge ME	Einheitspreis in EUR	Gesamtbetrag in EUR
1.4.40.	<p>Winkelstützmauer, Stb, 180/80 cm, BL 100 cm, 5 kN/m², glatt Winkelstützmauer als Stahlbetonfertigteile, Sichtbeton, einschl. Sauberkeitsschicht auf bestehende Betonsohle höhen- und fluchtgerecht einbauen. Rückseitige Fugenabdichtung bis OK Mauer sowie die Verankerung aneinandergereihter Mauerscheiben mit Rundeisen D=12-16 mm durch Transportösen mit anschließender Fixierung durch Umschlagen der Ösen. Bewehrung nach statischer Erfordernis. Die technischen Angaben des Herstellers sind zu beachten. Baustoff : Stahlbetonfertigteile Festigkeitsklasse : mind. C35/45 Expositionsklasse : XC4/XF2 Wandstärke : mind. 12 cm (im Fußbereich variabel) Verkehrslast : 5 kN/m² Oberfläche : Sichtbeton, glatt Kantenausbildung : Sichtkanten gefast Farbe : betongrau Fugenausbildung : Stoßfuge Fugenabdichtung : Fugenband, elastisch, heiß verklebt (Bitumen o.ä.) Sauberkeitsschicht : Zementmörtel, MG III Dicke : 5 - 10 cm Höhe : 180 cm Schenkellänge : 80 cm Baulänge : 100 cm</p> <p>Angeb. Fabrikat : _____</p>	4,000 m	471,00	1.884,00
Summe 1.4.		Betonarbeiten / Stützwandelemente		4.130,88

VERBANDSGEMEINDEVERWALTUNG ARZFELD



Kostenanschlag Kurz- und Langtext

Projekt: Waxweiler
LV: KA L-Steinwand Schmelzberg

Ordnungszahl	Leistungsbeschreibung	Menge ME	Einheitspreis in EUR	Gesamtbetrag in EUR
1.5.	Stundenlohnarbeiten für unvorhergesehene Arbeiten			
1.5.10.	Stundensatz Fachwerker, Erdarbeiten Arbeiten, welche nicht in den Positionen erfasst sind und gegen Nachweis zur Ausführung kommen: Fachwerker	5,000 h	55,35	276,75
1.5.20.	Stundensatz Helfer, Erdarbeiten Arbeiten, welche nicht in den Positionen erfasst sind und gegen Nachweis zur Ausführung kommen: Helfer	5,000 h	49,55	247,75
1.5.30.	Flächenrüttler (Rüttelverdichtung), bis 0,75 t Stundensatz für das Gerät, einschl. der Vorhaltekosten (Abschreibung und Verzinsung) sowie Betriebskosten (Verbrauch von Betriebs- und Wartungsstoffen, Energie, Reparaturkosten) und Lohnkosten für das Bedienpersonal. Flächenrüttler (Rüttelverdichter). Verdichtungsleistung : bis 0,75 t	3,000 h	60,35	181,05
1.5.40.	Minibagger, bis 45 kW Stundensatz für das Gerät, einschl. der Vorhaltekosten (Abschreibung und Verzinsung) sowie Betriebskosten (Verbrauch von Betriebs- und Wartungsstoffen, Energie, Reparaturkosten) und Lohnkosten für das Bedienpersonal. Minibagger Leistung : bis 45 kW Schaufelinhalt : bis 0,2 m³	8,000 h	70,15	561,20
1.5.50.	Lkw-Kipper mit Allradantrieb, ca. 8 t Nutzlast Stundensatz für das Gerät, einschl. der Vorhaltekosten (Abschreibung und Verzinsung) sowie Betriebskosten (Verbrauch von Betriebs- und Wartungsstoffen, Energie, Reparaturkosten) und Lohnkosten für das Bedienpersonal. Lkw-Kipper mit Allradantrieb. Nutzlast : ca. 8 t	3,000 h	71,50	214,50

VERBANDSGEMEINDEVERWALTUNG ARZFELD



Kostenanschlag Kurz- und Langtext

Projekt: Waxweiler
LV: KA L-Steinwand Schmelzberg

Ordnungszahl	Leistungsbeschreibung	Menge ME	Einheitspreis in EUR	Gesamtbetrag in EUR
Summe 1.5.	Stundenlohnarbeiten für unvorhe..			1.481,25
Summe 1.	Hangsicherung aus L-Steinen - ..			11.553,60

VERBANDSGEMEINDEVERWALTUNG ARZFELD



Kostenanschlag Kurz- und Langtext Zusammenstellung

Projekt: Waxweiler
LV: KA L-Steinwand Schmelzberg

Ordnungszahl	Leistungsbeschreibung	Betrag in EUR
1.	Hangsicherung aus L-Steinen - Schmelzbergstraße	
1.1.	Baustelleneinrichtung und Verkehrssicherung	1.721,00
1.2.	Abbruch- und Montage Schutzplanken	945,55
1.3.	Erdarbeiten	3.274,92
1.4.	Betonarbeiten / Stützwandelemente	4.130,88
1.5.	Stundenlohnarbeiten für unvorhergesehene Arbeiten	1.481,25
Summe 1.	Hangsicherung aus L-Steinen - ..	11.553,60

VERBANDSGEMEINDEVERWALTUNG ARZFELD



Kostenanschlag Kurz- und Langtext Zusammenstellung

Projekt: Waxweiler
LV: KA L-Steinwand Schmelzberg

Ordnungszahl	Leistungsbeschreibung	Betrag in EUR
LV 1.	KA Hangsicherung aus L-Steinen - Schmelzbergstraße	11.553,60
	Summe LV	11.553,60
	KA L-Steinwand Schmelzberg	11.553,60
	Zuzüglich der gesetzlichen Mehrwertsteuer aus in Höhe von 19,00 %	11.553,60 EUR 2.195,18 EUR 13.748,78 EUR
	Planung und Bauleitung nach Stundenaufwand (ca. 30h) und zur Rundung	1.951,22 EUR
		<hr/> 15.700,00 EUR =====

Aufgestellt:
Arzfeld, 12.10.2023

VERBANDSGEMEINDEVERWALTUNG
ARZFELD

Bauen und Umwelt - Thorsten Wanken (B.Eng.)



Produktthaushalt 2024 – 2025

Lfd. Nr. E 10, Buchungsstelle 525310000

Die Entwässerung der Ortsstraßen erfolgt über eine von den Verbandsgemeindewerken gebaute Entwässerungsleitung. Entsprechend vertraglicher Vereinbarung hat sich die Gemeinde an den jährlichen tatsächlichen Kosten zu beteiligen.

Lfd. Nr. E 11, Buchungsstellen 53230000, 53580000

Die AHK werden entsprechend der Nutzungsdauer abgeschrieben.

Lfd. Nr. E 14, Buchungsstelle 56210100

Pachtzahlungen erfolgen zur Zeit nicht.

Lfd. Nr. E 22, Buchungsstelle 58110000

Die im Bereich des Produkts „Bauhof“ entstehenden Personal- und Sachkosten werden am Ende des Jahres entsprechend den geführten Nachweisen (Rapporte) ermittelt und dann auf die einzelnen Leistungen verteilt.

Produkt/Leistung 54112 = Straßenbeleuchtung

Lfd. Nr. E 10, Buchungsstelle 52200000

Die Straßenbeleuchtung gehört zur allgemeinen Verkehrssicherungspflicht und in der Gemeinde sind nur die hiernach notwendigen Straßenlampen vorhanden.

Lfd. Nr. E 10, Buchungsstelle 52370000

Im Rahmen des Straßenbeleuchtungsvertrages wird die Straßenlampenunterhaltung vom Versorgungsträger durchgeführt. Hierfür ist eine vertraglich vereinbarte Unterhaltungskostenpauschale an den Netzbetreiber zu zahlen.

Leistung 54113 = Buswarteallen

Lfd. Nr. E 2, Buchungsstelle 41510000

Die in Vorjahren gewährten Zuwendungen werden entsprechend der Nutzungsdauer aufgelöst.

Lfd. Nr. E 10, Buchungsstelle 52200000

Die Wartehalle im Kernbereich von Waxweiler ist beleuchtet und entsprechende Stromkosten fallen an.

Lfd. Nr. E 11, Buchungsstelle 53490000

Die AHK werden entsprechend der Nutzungsdauer abgeschrieben.

Lfd. Nr. E 14, Buchungsstelle 56411000

Für die Wartehallen besteht eine Versicherung gegen Feuer und Sturm. Hierfür ist ein jährlicher Versicherungsbeitrag zu zahlen.



Produkthaushalt 2024 – 2025

Produkt/Leistung 54150 = Konzessionsabgaben

Lfd E 7, Buchungsstelle 46250000

Nach dem abgeschlossenen Konzessionsvertrag wird die Konzessionsabgabe gezahlt.

Produkt/Leistung 55111 = Öffentliche Grünflächen

Lfd. Nr. E 2, Buchungsstelle 41510000

Die in Vorjahren gewährten Zuwendungen werden entsprechend der Nutzungsdauer aufgelöst.

Lfd. Nr. E 10, Buchungsstelle 52200000

An der Einmündung Pintesfelder Straße in die Bahnhofstraße befindet sich eine Springbrunnenanlage. Hierfür entstehen entsprechende Strom- und Wassergeldkosten.

Lfd. Nr. E 10, Buchungsstelle 52321000

In der Ortsmitte befinden sich mehrere Blumenanlagen. Die notwendigen Unterhaltungs- und Bepflanzungsarbeiten werden von den Gemeindearbeitern ausgeführt.

Lfd. Nr. E 11, Buchungsstelle 53580000

Die AHK werden entsprechend der Nutzungsdauer abgeschrieben.

Lfd. Nr. E 12, Buchungsstelle 54150000

Die Ortsgemeinde ist Mitglied im „Naturpark Südeifel“.

Lfd. Nr. E 22, Buchungsstelle 58110000

Die im Bereich des Produkts „Bauhof“ entstehenden Personal- und Sachkosten werden am Ende des Jahres entsprechend den geführten Nachweisen (Rapporte) ermittelt und dann auf die einzelnen Leistungen verteilt.

Produkt/Leistung 55126 = Radweg Waxweiler-Prönsfeld

Lfd. Nr. E 10, Buchungsstelle 52543000

Im Jahre 2002 ist auf der ehem. Bahnstrecke Waxweiler - Lünebach ein Radweg angelegt worden.

Es fallen turnusmäßig entsprechende Unterhaltungsarbeiten (Bankette mähen, Hecken schneiden pp.) an.

Produkt/Leistung 55311 = Friedhofs- und Bestattungswesen

Der gemeindliche Friedhof wird als kostendeckende Einrichtung vorgehalten. Soweit Einmalbeiträge die tatsächlichen Kosten nicht decken, werden lfd. Gebühren nach der Satzung über die Erhebung von Friedhofsgebühren der Ortsgemeinde Waxweiler von den Grabnutzungsberechtigten erhoben, so dass keine Finanzierungslücke entstehen kann.



Produkthaushalt 2024 – 2025

Überschüsse bzw. Fehlbeträge werden jährlich ausgeglichen.

Gemäß § 6 der Haushaltssatzung werden die Vorauszahlungen an den laufenden Unterhaltungsgebühren nach § 6 der Satzung über die Erhebung von Friedhofsgebühren für das

Jahr 2024 auf 35,00 EUR je lfdm. Grabfläche

Jahr 2025 auf 37,00 EUR je lfdm. Grabfläche

festgesetzt.

Produkt/Leistung 55314 = Ehrenfriedhof

In der Ortsgemeinde Waxweiler ist ein Ehrenfriedhof (87 Einzelgräber) vorhanden.

Lfd. Nr. E 2, Buchungsstelle 41441000

Nach § 1 des Gesetzes über die Erhaltung der Gräber von Kriegs- und Gewaltherrschaft (Gräbergesetz) vom 29.01.1993 erhält die Gemeinde Waxweiler einen Pauschalbetrag für die Instandhaltung und Pflege der Gräber.

Lfd. Nr. E 9, Buchungsstelle 50220000

Sämtliche Unterhaltungsarbeiten am Gräberfeld werden von einem Teilzeitbeschäftigten ausgeführt.

Lfd. Nr. E 10 Buchungsstelle 52321000

Für die Unterhaltung der Gräber entstehen auch Sachaufwendungen.

Produkt/Leistung 55510 = Kommunale Forstwirtschaft

Lfd. Nr. E 10, Buchungsstelle 52320000

An die Landw. Berufsgenossenschaft sind entsprechende Beiträge zu zahlen.

Produkt/Leistung 55591 = Land- und Forstwirtschaftswege

Lfd. Nr. E 4, Buchungsstellen 43230000

Die Unterhaltungsaufwendungen an Feld- und Waldwegen (Lfd. Nr. E 10, Buchungsstelle 52338000) werden durch die Jagdgenossenschaft im Wege des Beitragsersatzes erstattet. Damit bleibt die Erhebung von Beiträgen erspart, sofern kein Antrag zur Auszahlung des Reinerlöses gestellt wird.

Lfd. Nr. E 10, Buchungsstelle 52338000

Hier sind die voraussichtlich benötigten Aufwendungen zur Unterhaltung der Feld- und Waldwege veranschlagt.



Produkthaushalt 2024 – 2025

Produkt/Leistung 57312 = Bürgerhaus

Vorbemerkung:

Infolge der Hochwasserflut vom 14./15. Juli 2021 werden die Haushaltsansätze für das Haushaltsjahr 2024 und 2025 nur mit den fixen Kosten gebildet.

Es bleibt abzuwarten, wie im Hinblick auf den Wiederaufbau bzw. die Vorgesehene Sanierung im Rahmen des Förderprogrammes „Ländliche Zentren“ verfahren wird.

Es wird davon ausgegangen, dass ab dem Jahre 2024 mit dem Wiederaufbau bzw. mit den Sanierungsarbeiten begonnen werden kann.

Lfd. Nr. E 2, Buchungsstelle 41510000

Die in Vorjahren gewährten Zuwendungen werden entsprechend der Nutzungsdauer aufgelöst.

Lfd. Nr. E 9, Buchungsstellen 50220000, 50320000 und 50420000

Die Reinigung sowie die Durchführung von kleiner Hausmeistertätigkeiten erfolgt durch Teilzeitbeschäftigte.

Lfd. Nr. E 11, Buchungsstelle 53490000 und 53850000

Die in Vorjahren erbrachten Aufwendungen werden entsprechend der Nutzungsdauer abgeschrieben.

Lfd. Nr. 14, Buchungsstelle 56411000

Für die bestehende Feuerversicherung ist ein Versicherungsbeitrag zu zahlen.

Produkt/Leistung 57319 = Wohnmobilplatz

Lfd. Nr. E 6, Buchungsstelle 44250000

Hier werden die Erträge aus der Benutzung des Wohnmobilplatzes vereinnahmt.

Lfd. Nr. E 10, Buchungsstelle 52200000

Für den vorhandenen Strom-, Wasser- und Abwasseranschluss entstehen fixe Kosten.

Lfd. Nr. E 11, Buchungsstelle 53850000

Die in Vorjahren erbrachten Aufwendungen werden entsprechend der Nutzungsdauer abgeschrieben.

Lfd. Nr. E 14, Buchungsstelle 56360000

Zu Werbezwecke werden in den entsprechenden Fachzeitschriften entsprechende Hinweise geschaltet.



Produktthaushalt 2024 – 2025

Produkt/Leistung 57531 = Fremdenverkehr

Die Gemeinde Waxweiler hat den Fremdenverkehrsbeitrag A zur Deckung der Kosten für die Herstellung und Unterhaltung von Einrichtungen, die dem Fremdenverkehr dienen, ab 01.01.2002 neu festgesetzt.

Lfd. Nr. E 2, Buchungsstelle 41510000

Die in Vorjahren gewährten Zuwendungen werden entsprechend der Nutzungsdauer aufgelöst.

Lfd. Nr. E 4, Buchungsstelle 43610100

Durch die Fremdenverkehrsbetriebe wird der Fremdenverkehrsbeitrag gezahlt.

Lfd. Nr. E 9, Buchungsstelle 50220000, 50320000 und 50420000

Das Haus des Gastes ist mit einer vollbeschäftigten Arbeitskraft besetzt.

Die Mitarbeiterin übernimmt ebenfalls Aufgaben im Bereich des Fremdenverkehrs

Lfd. Nr. E 10, Buchungsstelle 52440000

Für Werbematerial pp. ist mit entsprechenden Aufwendungen zu rechnen.

Lfd. Nr. E 11, Buchungsstelle 53720000

Die in Vorjahren erbrachten AHK werden entsprechend der Nutzungsdauer abgeschrieben.

Lfd. Nr. E 12, Buchungsstelle 54149000

An den Tourismus- und Heilbäderverband sowie an Eifelmuseen ist ein Mitgliedsbeitrag zu zahlen.

Lfd. Nr. E 12 Buchungsstelle 541451000

Die Ortsgemeinde Waxweiler ist Mitglied im Verkehrsverein Islek, für den ein Mitgliedsbeitrag zu zahlen ist.

Lfd. Nr. E 14, Buchungsstelle 56310000 und 56341000

Für Büro- und Fernmeldeeinrichtungen fallen entsprechende Aufwendungen an.



Produkthaushalt 2024 / 2025

Gemeinde: 44 Ortsgemeinde Waxweiler

Datum: 16.11.2023
Uhrzeit: 09:02:42

Haupt-Produktbereich	1	Zentrale Verwaltung
Produktbereich	11	Innere Verwaltung
Produktgruppe	111	Verwaltungssteuerung
Produkt	1112	Zentrale Steuerung, Controlling
Leistung	11121	Zentrale Steuerung

		Teilergebnishaushalt						
Nr.	Ertrags- und Aufwandsarten	Ergebnis 2022	Plan 2023	Plan 2024	Plan 2025	Plan 2026	Plan 2027	Plan 2028
E 2	+ Zuwendungen, allgemeine Umlagen und sonstige Transfererträge 41451000 von privaten Unternehmen	602,57	0	0	0	0	0	0
E 8	= Summe der laufenden Erträge aus Verwaltungstätigkeit (Summe E 1 bis E 7)	602,57	0	0	0	0	0	0
E 14	- Sonstige laufenden Aufwendungen 56130000 Aufwendungen für übernommene Reisekosten für Dienstreisen und Dienstgänge 56140000 Aufwendungen für allgemeine Betreuung der Bediensteten Unfallkasse Rheinland-Pfalz 56243000 Pflege der Homepage der OG 56253000 Gerichts-, Anwalts-, Notar-, Gerichtsvollzieherkosten usw. 56310000 Büromaterial 56410000 Versicherungsbeiträge 56421000 Künstlersozialabgabe 56430000 Beitrag GStB 56930000 Repräsentationen 2024 2025 1 x 100 Jahre 1 x 100 Jahre 1 x 95 Jahre 1 x 95 Jahre 5 x 90 Jahre 8 x 90 Jahre 10 x 85 Jahre 11 x 85 Jahre 10 x 80 Jahre 11 x 80 Jahre 4 x gold. Hochzeit 4 x gold. Hochzeit	10.207,13	11.860	13.900	13.900	13.900	13.900	13.900
E 15	= Summe der laufenden Aufwendungen aus Verwaltungstätigkeit (Summe E 9 bis E 14)	10.207,13	11.860	13.900	13.900	13.900	13.900	13.900
E 16	= Laufendes Ergebnis aus Verwaltungstätigkeit (Saldo E 8 und E 15)	-9.604,56	-11.860	-13.900	-13.900	-13.900	-13.900	-13.900
E 20	= Ordentliches Ergebnis (Summe E 16 bis E 19)	-9.604,56	-11.860	-13.900	-13.900	-13.900	-13.900	-13.900
E 23	= Jahresergebnis (Jahresüberschuss / Jahresfehlbetrag) des Teilhaushalts (Summe E 20 bis E 22)	-9.604,56	-11.860	-13.900	-13.900	-13.900	-13.900	-13.900

		Teilfinanzhaushalt						
Nr.	Ein- und Auszahlungsarten	Ergebnis 2022	Plan 2023	Plan 2024	Plan 2025	Plan 2026	Plan 2027	Plan 2028
F 2	+ Zuwendungen, allgemeine Umlagen und sonstige Transfereinzahlungen 61451000 von privaten Unternehmen	1.250,00	0	0	0	0	0	0
F 6	+ Kostenerstattungen und Kostenumlagen 64243000 von Gemeinden und Gemeindeverbänden	-4,80	0	0	0	0	0	0
F 8	= Summe der laufenden Einzahlungen aus Verwaltungstätigkeit (Summe F 1 bis F 7)	1.245,20	0	0	0	0	0	0
F 14	- Sonstige laufende Auszahlungen 76130000 Auszahlungen für übernommene Reisekosten für Dienstreisen und Dienstgänge	10.207,13	11.860	13.900	13.900	13.900	13.900	13.900



Produkthaushalt 2024 / 2025

Gemeinde: 44 Ortsgemeinde Waxweiler

Datum: 16.11.2023
Uhrzeit: 09:02:42

Haupt-Produktbereich	1	Zentrale Verwaltung
Produktbereich	11	Innere Verwaltung
Produktgruppe	111	Verwaltungssteuerung
Produkt	1112	Zentrale Steuerung, Controlling
Leistung	11121	Zentrale Steuerung

Teilfinanzhaushalt								
Nr.	Ein- und Auszahlungsarten	Ergebnis 2022	Plan 2023	Plan 2024	Plan 2025	Plan 2026	Plan 2027	Plan 2028
	76140000 Auszahlungen für allgemeine Betreuung der Bediensteten	1.455,15	1.810	1.650	1.650	1.650	1.650	1.650
	Unfallkasse Rheinland-Pfalz							
	76243000 Unterhaltung Software, Updates	582,75	650	650	650	650	650	650
	76253000 Gerichts-, Anwalts-, Notar-, Gerichtsvollzieherkosten usw.	0,00	0	2.000	2.000	2.000	2.000	2.000
	76310000 Büromaterial	1.772,28	2.000	2.000	2.000	2.000	2.000	2.000
	76410000 Versicherungsbeiträge	4.292,07	4.400	4.550	4.550	4.550	4.550	4.550
	76420000 Beiträge zu Wirtschaftsverbänden, Berufsvertretungen und Vereinen	12,18	0	50	50	50	50	50
	76430000 sonstige Beiträge	571,02	600	600	600	600	600	600
	76930000 Repräsentationen	1.521,68	2.000	2.000	2.000	2.000	2.000	2.000
	2024		2025					
	1 x 100 Jahre		1 x 100 Jahre					
	1 x 95 Jahre		1 x 95 Jahre					
	5 x 90 Jahre		8 x 90 Jahre					
	10 x 85 Jahre		11 x 85 Jahre					
	10 x 80 Jahre		11 x 80 Jahre					
	4 x gold. Hochzeit		4 x gold. Hochzeit					
F 15	= Summe der laufenden Auszahlungen aus Verwaltungstätigkeit (Summe F 9 bis F14)	10.207,13	11.860	13.900	13.900	13.900	13.900	13.900
F 16	= Saldo der laufenden Ein- und Auszahlungen aus Verwaltungstätigkeit	-8.961,93	-11.860	-13.900	-13.900	-13.900	-13.900	-13.900
F 20	= Saldo der ordentlichen Ein- und Auszahlungen (Summe F 16 + F 19)	-8.961,93	-11.860	-13.900	-13.900	-13.900	-13.900	-13.900
F 23	= Summe der ordentlichen und außerordentlichen Ein- und Auszahlungen (Summe F 21 + F 22)	-8.961,93	-11.860	-13.900	-13.900	-13.900	-13.900	-13.900
F 34	= Finanzmittelüberschuss /-fehlbetrag des Teilhaushalts (Summe F 23 + F 33)	-8.961,93	-11.860	-13.900	-13.900	-13.900	-13.900	-13.900



Produkthaushalt 2024 / 2025

Gemeinde: 44 Ortsgemeinde Waxweiler

Datum: 16.11.2023
Uhrzeit: 09:02:42

Haupt-Produktbereich	1	Zentrale Verwaltung
Produktbereich	11	Innere Verwaltung
Produktgruppe	111	Verwaltungssteuerung
Produkt	1114	Gremien
Leistung	11141	Angelegenheiten des Rates und Ausschüsse

Teilergebnishaushalt								
Nr.	Ertrags- und Aufwandsarten	Ergebnis 2022	Plan 2023	Plan 2024	Plan 2025	Plan 2026	Plan 2027	Plan 2028
E 7	+ Sonstige laufende Erträge	4.140,00	4.150	4.700	4.700	4.700	4.700	4.700
	46614000 Erträge aus der Auflösung von Rückstellungen	4.140,00	4.150	4.700	4.700	4.700	4.700	4.700
E 8	= Summe der laufenden Erträge aus Verwaltungstätigkeit (Summe E 1 bis E 7)	4.140,00	4.150	4.700	4.700	4.700	4.700	4.700
E 9	- Personal- und Versorgungsaufwendungen	20.753,47	20.800	23.350	23.350	23.350	23.350	23.350
	50110000 Bürgermeister	13.477,02	13.500	15.000	15.000	15.000	15.000	15.000
	50420000 Arbeitnehmer Sozial	43,45	150	150	150	150	150	150
	51130000 Ehrensold	4.140,00	4.150	4.700	4.700	4.700	4.700	4.700
	51700000 Zuführungen zu Ehrensoldrückstellungen Ehrensold	3.093,00	3.000	3.500	3.500	3.500	3.500	3.500
E 10	- Aufwendungen für Sach- und Dienstleistungen	500,00	500	500	500	500	500	500
	52470000 Sonstige Verbrauchsmittel	500,00	500	500	500	500	500	500
E 14	- Sonstige laufenden Aufwendungen	4.297,21	4.500	4.500	4.500	4.500	4.500	4.500
	56120000 Aufwendungen für Aus- und Fortbildung, Umschulung	0,00	200	200	200	200	200	200
	56210000 Miete Haus des Gastes	4.000,00	4.000	4.000	4.000	4.000	4.000	4.000
	56920000 Verfügungsmittel	297,21	300	300	300	300	300	300
E 15	= Summe der laufenden Aufwendungen aus Verwaltungstätigkeit (Summe E 9 bis E 14)	25.550,68	25.800	28.350	28.350	28.350	28.350	28.350
E 16	= Laufendes Ergebnis aus Verwaltungstätigkeit (Saldo E 8 und E 15)	-21.410,68	-21.650	-23.650	-23.650	-23.650	-23.650	-23.650
E 20	= Ordentliches Ergebnis (Summe E 16 bis E 19)	-21.410,68	-21.650	-23.650	-23.650	-23.650	-23.650	-23.650
E 23	= Jahresergebnis (Jahresüberschuss / Jahresfehlbetrag) des Teilhaushalts (Summe E 20 bis E 22)	-21.410,68	-21.650	-23.650	-23.650	-23.650	-23.650	-23.650

Teilfinanzhaushalt								
Nr.	Ein- und Auszahlungsarten	Ergebnis 2022	Plan 2023	Plan 2024	Plan 2025	Plan 2026	Plan 2027	Plan 2028
F 9	- Personal- und Versorgungsauszahlungen	17.660,47	17.800	19.850	19.850	19.850	19.850	19.850
	70110000 Bürgermeister	13.477,02	13.500	15.000	15.000	15.000	15.000	15.000
	70420000 Arbeitnehmer Sozial	43,45	150	150	150	150	150	150
	71130000 ehrenamtlich Tätige	4.140,00	4.150	4.700	4.700	4.700	4.700	4.700
F 10	- Auszahlungen für Sach- und Dienstleistungen	500,00	500	500	500	500	500	500
	72470000 Sonstige Verbrauchsmittel	500,00	500	500	500	500	500	500
F 14	- Sonstige laufende Auszahlungen	4.297,21	4.500	4.500	4.500	4.500	4.500	4.500
	76120000 Auszahlungen für Aus- und Fortbildung, Umschulung	0,00	200	200	200	200	200	200
	76210000 Miete Haus des Gastes	4.000,00	4.000	4.000	4.000	4.000	4.000	4.000
	76920000 Verfügungsmittel	297,21	300	300	300	300	300	300
F 15	= Summe der laufenden Auszahlungen aus Verwaltungstätigkeit (Summe F 9 bis F 14)	22.457,68	22.800	24.850	24.850	24.850	24.850	24.850
F 16	= Saldo der laufenden Ein- und Auszahlungen aus Verwaltungstätigkeit	-22.457,68	-22.800	-24.850	-24.850	-24.850	-24.850	-24.850
F 20	= Saldo der ordentlichen Ein- und Auszahlungen (Summe F 16 + F 19)	-22.457,68	-22.800	-24.850	-24.850	-24.850	-24.850	-24.850
F 23	= Summe der ordentlichen und außerordentlichen Ein- und Auszahlungen (Summe F 21 + F 22)	-22.457,68	-22.800	-24.850	-24.850	-24.850	-24.850	-24.850



Produkthaushalt 2024 / 2025

Gemeinde: 44 Ortsgemeinde Waxweiler

Datum: 16.11.2023
Uhrzeit: 09:02:42

Haupt-Produktbereich	1	Zentrale Verwaltung
Produktbereich	11	Innere Verwaltung
Produktgruppe	111	Verwaltungssteuerung
Produkt	1114	Gremien
Leistung	11141	Angelegenheiten des Rates und Ausschüsse

Teilfinanzhaushalt								
Nr.	Ein- und Auszahlungsarten	Ergebnis 2022	Plan 2023	Plan 2024	Plan 2025	Plan 2026	Plan 2027	Plan 2028
F 34	= Finanzmittelüberschuss /-fehlbetrag des Teilhaushalts (Summe F 23 + F 33)	-22.457,68	-22.800	-24.850	-24.850	-24.850	-24.850	-24.850



Produkthaushalt 2024 / 2025

Gemeinde: 44 Ortsgemeinde Waxweiler

Datum: 16.11.2023
Uhrzeit: 09:02:42

Haupt-Produktbereich	1	Zentrale Verwaltung
Produktbereich	11	Innere Verwaltung
Produktgruppe	114	Zentrale Dienste
Produkt	1142	Liegenschaften
Leistung	11421	Unbebaute Grundstücke

Teilergebnishaushalt								
Nr.	Ertrags- und Aufwandsarten	Ergebnis 2022	Plan 2023	Plan 2024	Plan 2025	Plan 2026	Plan 2027	Plan 2028
E 2	+ Zuwendungen, allgemeine Umlagen und sonstige Transfererträge	248,00	398	398	398	398	398	398
	41443000 von Gemeinden und Gemeindeverbänden	0,00	150	150	150	150	150	150
	Erstattung Aufwendungen Aktion Saubere Landschaft							
	41510000 Sonderposten aus Zuwendungen	248,00	248	248	248	248	248	248
E 5	+ Privatrechtliche Leistungsentgelte	225,00	225	225	225	225	225	225
	44120200 Pachten Grundstücke	225,00	225	225	225	225	225	225
E 8	= Summe der laufenden Erträge aus Verwaltungstätigkeit (Summe E 1 bis E 7)	473,00	623	623	623	623	623	623
E 10	- Aufwendungen für Sach- und Dienstleistungen	777,85	2.150	2.150	2.150	2.150	2.150	2.150
	52200000 Aufwendungen für Energie / Wasser / Abwasser / Abfall	593,69	2.000	2.000	2.000	2.000	2.000	2.000
	52440000 Aufwendungen für Aktion Saubere Landschaft	184,16	150	150	150	150	150	150
E 11	- Abschreibungen	200,00	200	200	200	200	200	200
	53230000 gezahlte Investitionszuschüsse als Nutzungsberechtigter	200,00	200	200	200	200	200	200
E 15	= Summe der laufenden Aufwendungen aus Verwaltungstätigkeit (Summe E 9 bis E 14)	977,85	2.350	2.350	2.350	2.350	2.350	2.350
E 16	= Laufendes Ergebnis aus Verwaltungstätigkeit (Saldo E 8 und E 15)	-504,85	-1.727	-1.727	-1.727	-1.727	-1.727	-1.727
E 20	= Ordentliches Ergebnis (Summe E 16 bis E 19)	-504,85	-1.727	-1.727	-1.727	-1.727	-1.727	-1.727
E 23	= Jahresergebnis (Jahresüberschuss / Jahresfehlbetrag) des Teilhaushalts (Summe E 20 bis E 22)	-504,85	-1.727	-1.727	-1.727	-1.727	-1.727	-1.727

Teilfinanzhaushalt								
Nr.	Ein- und Auszahlungsarten	Ergebnis 2022	Plan 2023	Plan 2024	Plan 2025	Plan 2026	Plan 2027	Plan 2028
F 2	+ Zuwendungen, allgemeine Umlagen und sonstige Transfereinzahlungen	0,00	150	150	150	150	150	150
	61443000 von Gemeinden und Gemeindeverbänden	0,00	150	150	150	150	150	150
	Erstattung Aufwendungen Aktion Saubere Landschaft							
F 5	+ Privatrechtliche Leistungsentgelte	225,00	225	225	225	225	225	225
	64120200 Pachten Grundstücke	225,00	225	225	225	225	225	225
F 8	= Summe der laufenden Einzahlungen aus Verwaltungstätigkeit (Summe F 1 bis F 7)	225,00	375	375	375	375	375	375
F 10	- Auszahlungen für Sach- und Dienstleistungen	777,85	2.150	2.150	2.150	2.150	2.150	2.150
	72200000 Auszahlungen für Energie / Wasser / Abwasser / Abfall	593,69	2.000	2.000	2.000	2.000	2.000	2.000
	72440000 Laborbedarf, Werkstättenbedarf, Lebensmittel, Arzneimittel, Verbandsstoffe, Sanitätsverbrauchsmaterial, Baumaterial, sonstiger Anstaltsbedarf, Saat- und Pflanzgut	184,16	150	150	150	150	150	150
F 15	= Summe der laufenden Auszahlungen aus Verwaltungstätigkeit (Summe F 9 bis F 14)	777,85	2.150	2.150	2.150	2.150	2.150	2.150
F 16	= Saldo der laufenden Ein- und Auszahlungen aus Verwaltungstätigkeit	-552,85	-1.775	-1.775	-1.775	-1.775	-1.775	-1.775



Produkthaushalt 2024 / 2025

Gemeinde: 44 Ortsgemeinde Waxweiler

Datum: 16.11.2023
Uhrzeit: 09:02:42

Haupt-Produktbereich	1	Zentrale Verwaltung
Produktbereich	11	Innere Verwaltung
Produktgruppe	114	Zentrale Dienste
Produkt	1142	Liegenschaften
Leistung	11421	Unbebaute Grundstücke

Teilfinanzhaushalt								
Nr.	Ein- und Auszahlungsarten	Ergebnis 2022	Plan 2023	Plan 2024	Plan 2025	Plan 2026	Plan 2027	Plan 2028
F 20	= Saldo der ordentlichen Ein- und Auszahlungen (Summe F 16 + F 19)	-552,85	-1.775	-1.775	-1.775	-1.775	-1.775	-1.775
F 23	Summe der ordentlichen und außerordentlichen Ein- und Auszahlungen (Summe F 21 + F 22)	-552,85	-1.775	-1.775	-1.775	-1.775	-1.775	-1.775
F 27	= Summe der Einzahlungen aus Investitionstätigkeit (Summe F 24 bis F 26)	0,00	0	0	0	0	0	0
F 33	= Saldo der Ein- und Auszahlungen aus Investitionstätigkeit (Saldo F 27 und F 32)	0,00	0	0	0	0	0	0
F 34	= Finanzmittelüberschuss /-fehlbetrag des Teilhaushalts (Summe F 23 + F 33)	-552,85	-1.775	-1.775	-1.775	-1.775	-1.775	-1.775



Produkthaushalt 2024 / 2025

Gemeinde: 44 Ortsgemeinde Waxweiler

Datum: 16.11.2023
Uhrzeit: 09:02:42

Haupt-Produktbereich	1	Zentrale Verwaltung
Produktbereich	11	Innere Verwaltung
Produktgruppe	114	Zentrale Dienste
Produkt	1142	Liegenschaften
Leistung	11422	Haus des Gastes

Teilergebnishaushalt								
Nr.	Ertrags- und Aufwandsarten	Ergebnis 2022	Plan 2023	Plan 2024	Plan 2025	Plan 2026	Plan 2027	Plan 2028
E 2	+ Zuwendungen, allgemeine Umlagen und sonstige Transfererträge	2.396,00	2.396	2.375	2.316	2.316	2.316	2.316
	41510000 Sonderposten aus Zuwendungen	2.396,00	2.396	2.375	2.316	2.316	2.316	2.316
E 5	+ Privatrechtliche Leistungsentgelte	4.000,00	4.000	4.000	4.000	4.000	4.000	4.000
	44120100 Miete Mietobjekte	4.000,00	4.000	4.000	4.000	4.000	4.000	4.000
E 6	+ Kostenerstattungen und Kostenumlagen	0,00	50	50	50	50	50	50
	44250000 Erstattungen	0,00	50	50	50	50	50	50
E 8	= Summe der laufenden Erträge aus Verwaltungstätigkeit (Summe E 1 bis E 7)	6.396,00	6.446	6.425	6.366	6.366	6.366	6.366
E 9	- Personal- und Versorgungsaufwendungen	11.003,58	11.250	11.380	11.880	11.880	11.880	11.880
	50220000 Entgelt Arbeitnehmer	6.815,92	8.500	6.200	6.500	6.500	6.500	6.500
	50222000 Entgelt Beschäftigte Reinigung	1.655,49	0	2.500	2.600	2.600	2.600	2.600
	50320000 Arbeitnehmer ZVK	528,37	750	480	500	500	500	500
	50322000 Umlage ZVK Reinigung	128,32	0	200	200	200	200	200
	50420000 Arbeitnehmer Sozial	1.525,13	2.000	1.250	1.300	1.300	1.300	1.300
	50422000 Sozialversicherung Reinigung	350,35	0	750	780	780	780	780
E 10	- Aufwendungen für Sach- und Dienstleistungen	6.668,12	7.250	3.750	3.750	3.750	3.750	3.750
	52200000 Aufwendungen für Energie / Wasser / Abwasser / Abfall	6.495,55	6.500	3.000	3.000	3.000	3.000	3.000
	52313000 Gebäude einschließlich der Bestandteile, die dem Gebäude zuzurechnen sind	141,96	250	250	250	250	250	250
	52320000 Bewirtschaftung der Grundstücke, Außenanlagen, Gebäude und Gebäudeeinrichtungen	30,61	500	500	500	500	500	500
E 11	- Abschreibungen	2.891,00	2.891	2.848	2.705	2.705	2.705	2.705
	53470000 mit Verwaltungsgebäuden	2.705,00	2.705	2.705	2.705	2.705	2.705	2.705
	53833000 Geschäftsausstattung	186,00	186	143	0	0	0	0
E 14	- Sonstige laufenden Aufwendungen	1.925,55	970	1.020	1.020	1.020	1.020	1.020
	56243000 Unterhaltung Software, Updates	0,00	300	300	300	300	300	300
	56310000 Büromaterial	1.611,20	350	350	350	350	350	350
	56411000 Gebäudeversicherungen	314,35	320	370	370	370	370	370
E 15	= Summe der laufenden Aufwendungen aus Verwaltungstätigkeit (Summe E 9 bis E 14)	22.488,25	22.361	18.998	19.355	19.355	19.355	19.355
E 16	= Laufendes Ergebnis aus Verwaltungstätigkeit (Saldo E 8 und E 15)	-16.092,25	-15.915	-12.573	-12.989	-12.989	-12.989	-12.989
E 20	= Ordentliches Ergebnis (Summe E 16 bis E 19)	-16.092,25	-15.915	-12.573	-12.989	-12.989	-12.989	-12.989
E 22	Saldo aus internen Leistungsbeziehungen	-1.341,11	-470	-550	-550	-550	-550	-550
E 23	= Jahresergebnis (Jahresüberschuss / Jahresfehlbetrag) des Teilhaushalts (Summe E 20 bis E 22)	-17.433,36	-16.385	-13.123	-13.539	-13.539	-13.539	-13.539

Teilfinanzhaushalt								
Nr.	Ein- und Auszahlungsarten	Ergebnis 2022	Plan 2023	Plan 2024	Plan 2025	Plan 2026	Plan 2027	Plan 2028
F 5	+ Privatrechtliche Leistungsentgelte	4.000,00	4.000	4.000	4.000	4.000	4.000	4.000
	64120100 Miete Mietobjekte	4.000,00	4.000	4.000	4.000	4.000	4.000	4.000
F 6	+ Kostenerstattungen und Kostenumlagen	0,00	50	50	50	50	50	50
	64250000 Erstattungen	0,00	50	50	50	50	50	50



Produkthaushalt 2024 / 2025

Gemeinde: 44 Ortsgemeinde Waxweiler

Datum: 16.11.2023
Uhrzeit: 09:02:42

Haupt-Produktbereich	1	Zentrale Verwaltung
Produktbereich	11	Innere Verwaltung
Produktgruppe	114	Zentrale Dienste
Produkt	1142	Liegenschaften
Leistung	11422	Haus des Gastes

Teilfinanzhaushalt								
Nr.	Ein- und Auszahlungsarten	Ergebnis 2022	Plan 2023	Plan 2024	Plan 2025	Plan 2026	Plan 2027	Plan 2028
F 8	= Summe der laufenden Einzahlungen aus Verwaltungstätigkeit (Summe F 1 bis F 7)	4.000,00	4.050	4.050	4.050	4.050	4.050	4.050
F 9	- Personal- und Versorgungsauszahlungen	11.003,58	11.250	11.380	11.880	11.880	11.880	11.880
	70220000 Entgelte Arbeitnehmer	6.815,92	8.500	6.200	6.500	6.500	6.500	6.500
	70222000 Entgelt Beschäftigte Reinigung	1.655,49	0	2.500	2.600	2.600	2.600	2.600
	70320000 Arbeitnehmer ZVK	528,37	750	480	500	500	500	500
	70322000 Umlage ZVK Reinigung	128,32	0	200	200	200	200	200
	70420000 Arbeitnehmer Sozial	1.525,13	2.000	1.250	1.300	1.300	1.300	1.300
	70422000 Sozialversicherung Reinigung	350,35	0	750	780	780	780	780
F 10	- Auszahlungen für Sach- und Dienstleistungen	6.668,12	7.250	3.750	3.750	3.750	3.750	3.750
	72200000 Auszahlungen für Energie / Wasser / Abwasser / Abfall	6.495,55	6.500	3.000	3.000	3.000	3.000	3.000
	72313000 Gebäude einschließlich der Bestandteile, die dem Gebäude zuzurechnen sind	141,96	250	250	250	250	250	250
	72320000 Bewirtschaftung der Grundstücke, Außenanlagen, Gebäude und Gebäudeeinrichtungen	30,61	500	500	500	500	500	500
F 14	- Sonstige laufende Auszahlungen	1.925,55	970	1.020	1.020	1.020	1.020	1.020
	76243000 Unterhaltung Software, Updates	0,00	300	300	300	300	300	300
	76310000 Büromaterial	1.611,20	350	350	350	350	350	350
	76411000 Gebäudeversicherungen	314,35	320	370	370	370	370	370
F 15	= Summe der laufenden Auszahlungen aus Verwaltungstätigkeit (Summe F 9 bis F 14)	19.597,25	19.470	16.150	16.650	16.650	16.650	16.650
F 16	= Saldo der laufenden Ein- und Auszahlungen aus Verwaltungstätigkeit	-15.597,25	-15.420	-12.100	-12.600	-12.600	-12.600	-12.600
F 20	= Saldo der ordentlichen Ein- und Auszahlungen (Summe F 16 + F 19)	-15.597,25	-15.420	-12.100	-12.600	-12.600	-12.600	-12.600
F 22	Saldo der Ein- und Auszahlungen aus internen Leistungsbeziehungen	-1.341,11	-470	-550	-550	-550	-550	-550
F 23	Summe der ordentlichen und außerordentlichen Ein- und Auszahlungen (Summe F 21 + F 22)	-16.938,36	-15.890	-12.650	-13.150	-13.150	-13.150	-13.150
F 27	= Summe der Einzahlungen aus Investitionstätigkeit (Summe F 24 bis F 26)	0,00	0	0	0	0	0	0
F 29	- Auszahlungen für Sachanlagen	30.872,03	0	0	0	0	0	0
	78590000 Auszahlungen für Anlagen im Bau und für geleistete Anzahlungen	30.872,03	0	0	0	0	0	0
F 32	= Summe der Auszahlungen aus Investitionstätigkeit (Summe F 28 bis F 31)	30.872,03	0	0	0	0	0	0
F 33	= Saldo der Ein- und Auszahlungen aus Investitionstätigkeit (Saldo F 27 und F 32)	-30.872,03	0	0	0	0	0	0
F 34	= Finanzmittelüberschuss /-fehlbetrag des Teilhaushalts (Summe F 23 + F 33)	-47.810,39	-15.890	-12.650	-13.150	-13.150	-13.150	-13.150

Teilfinanzhaushalt (Investitionen)								
Nr.	Ein- und Auszahlungsarten	Ergebnis 2022	Plan 2023	Plan 2024	Plan 2025	Plan 2026	Plan 2027	Plan 2028
	Summe der Auszahlungen aus Investitionstätigkeit	30.872,03	0	0	0	0	0	0
	78590000 Auszahlungen für Anlagen im Bau und für geleistete Anzahlungen	30.872,03	0	0	0	0	0	0



Produkthaushalt 2024 / 2025

Gemeinde: 44 Ortsgemeinde Waxweiler

Datum: 16.11.2023
Uhrzeit: 09:02:42

Haupt-Produktbereich	1	Zentrale Verwaltung
Produktbereich	11	Innere Verwaltung
Produktgruppe	114	Zentrale Dienste
Produkt	1142	Liegenschaften
Leistung	11422	Haus des Gastes

		Teilfinanzhaushalt (Investitionen)						
Nr.	Ein- und Auszahlungsarten	Ergebnis 2022	Plan 2023	Plan 2024	Plan 2025	Plan 2026	Plan 2027	Plan 2028
	darunter:							
	Saldo der Ein- und Auszahlungen aus Investitionstätigkeit	-30.872,03	0	0	0	0	0	0



Produkthaushalt 2024 / 2025

Gemeinde: 44 Ortsgemeinde Waxweiler

Datum: 16.11.2023
Uhrzeit: 09:02:42

Haupt-Produktbereich	1	Zentrale Verwaltung
Produktbereich	11	Innere Verwaltung
Produktgruppe	114	Zentrale Dienste
Produkt	1142	Liegenschaften
Leistung	11424	bebaute Grundstücke

		Teilergebnishaushalt						
Nr.	Ertrags- und Aufwandsarten	Ergebnis 2022	Plan 2023	Plan 2024	Plan 2025	Plan 2026	Plan 2027	Plan 2028
E 5	+ Privatrechtliche Leistungsentgelte 44120000 <i>Miete Garage Alter Weg</i>	300,00	300	300	300	300	300	300
E 8	= Summe der laufenden Erträge aus Verwaltungstätigkeit (Summe E 1 bis E 7)	300,00	300	300	300	300	300	300
E 15	= Summe der laufenden Aufwendungen aus Verwaltungstätigkeit (Summe E 9 bis E 14)	0,00	0	0	0	0	0	0
E 16	= Laufendes Ergebnis aus Verwaltungstätigkeit (Saldo E 8 und E 15)	300,00	300	300	300	300	300	300
E 20	= Ordentliches Ergebnis (Summe E 16 bis E 19)	300,00	300	300	300	300	300	300
E 23	= Jahresergebnis (Jahresüberschuss / Jahresfehlbetrag) des Teilhaushalts (Summe E 20 bis E 22)	300,00	300	300	300	300	300	300

		Teilfinanzhaushalt						
Nr.	Ein- und Auszahlungsarten	Ergebnis 2022	Plan 2023	Plan 2024	Plan 2025	Plan 2026	Plan 2027	Plan 2028
F 5	+ Privatrechtliche Leistungsentgelte 64120000 <i>Miete Sitzungslokal</i>	300,00	300	300	300	300	300	300
F 8	= Summe der laufenden Einzahlungen aus Verwaltungstätigkeit (Summe F 1 bis F 7)	300,00	300	300	300	300	300	300
F 15	= Summe der laufenden Auszahlungen aus Verwaltungstätigkeit (Summe F 9 bis F 14)	0,00	0	0	0	0	0	0
F 16	= Saldo der laufenden Ein- und Auszahlungen aus Verwaltungstätigkeit	300,00	300	300	300	300	300	300
F 20	= Saldo der ordentlichen Ein- und Auszahlungen (Summe F 16 + F 19)	300,00	300	300	300	300	300	300
F 23	= Summe der ordentlichen und außerordentlichen Ein- und Auszahlungen (Summe F 21 + F 22)	300,00	300	300	300	300	300	300
F 27	= Summe der Einzahlungen aus Investitionstätigkeit (Summe F 24 bis F 26)	0,00	0	0	0	0	0	0
F 33	= Saldo der Ein- und Auszahlungen aus Investitionstätigkeit (Saldo F 27 und F 32)	0,00	0	0	0	0	0	0
F 34	= Finanzmittelüberschuss /-fehlbetrag des Teilhaushalts (Summe F 23 + F 33)	300,00	300	300	300	300	300	300



Produkthaushalt 2024 / 2025

Gemeinde: 44 Ortsgemeinde Waxweiler

Datum: 16.11.2023
Uhrzeit: 09:02:42

Haupt-Produktbereich	1	Zentrale Verwaltung
Produktbereich	11	Innere Verwaltung
Produktgruppe	114	Zentrale Dienste
Produkt	1143	Bauhof
Leistung	11431	Bauhof

		Teilergebnishaushalt						
Nr.	Ertrags- und Aufwandsarten	Ergebnis 2022	Plan 2023	Plan 2024	Plan 2025	Plan 2026	Plan 2027	Plan 2028
E 2	+ Zuwendungen, allgemeine Umlagen und sonstige Transfererträge	3.627,00	3.529	3.697	3.596	3.316	2.957	2.866
	41510000 Sonderposten aus Zuwendungen	3.627,00	3.529	3.697	3.596	3.316	2.957	2.866
E 6	+ Kostenerstattungen und Kostenumlagen	3.332,49	3.000	3.000	3.000	3.000	3.000	3.000
	44243000 von Gemeinden und Gemeindeverbänden	3.332,49	3.000	3.000	3.000	3.000	3.000	3.000
E 8	= Summe der laufenden Erträge aus Verwaltungstätigkeit (Summe E 1 bis E 7)	6.959,49	6.529	6.697	6.596	6.316	5.957	5.866
E 9	- Personal- und Versorgungsaufwendungen	114.164,71	111.600	125.700	131.600	131.600	131.600	131.600
	50220000 Entgelt Arbeitnehmer	88.520,57	87.300	98.400	103.000	103.000	103.000	103.000
	50320000 Arbeitnehmer ZVK	6.640,33	6.800	7.600	8.000	8.000	8.000	8.000
	50420000 Arbeitnehmer Sozial	19.003,81	17.500	19.700	20.600	20.600	20.600	20.600
E 10	- Aufwendungen für Sach- und Dienstleistungen	19.920,78	19.100	19.500	19.500	19.500	19.500	19.500
	52200000 Aufwendungen für Energie / Wasser / Abwasser / Abfall	1.438,26	2.000	2.000	2.000	2.000	2.000	2.000
	52313000 Gebäude einschließlich der Bestandteile, die dem Gebäude zuzurechnen sind	233,53	1.000	1.000	1.000	1.000	1.000	1.000
	52320000 Bewirtschaftung der Grundstücke, Außenanlagen, Gebäude und Gebäudeeinrichtungen	739,08	100	500	500	500	500	500
	52350000 Fahrzeugunterhaltung	14.274,34	12.000	12.000	12.000	12.000	12.000	12.000
	52380000 Geringwertige Geräte, Ausstattungs-, Ausrüstungs- und sonstige Gebrauchsgegenstände	3.235,57	4.000	4.000	4.000	4.000	4.000	4.000
E 11	- Abschreibungen	8.024,67	6.916	9.201	8.342	7.118	6.374	6.026
	53490000 mit sonstigen Gebäuden	3.830,67	3.817	3.992	3.992	3.992	3.992	3.992
	53810000 Fahrzeuge, Traktor	511,00	0	613	613	613	613	613
	53820000 Maschinen und technische Anlagen	3.683,00	3.099	4.596	3.737	2.513	1.769	1.421
E 14	- Sonstige laufenden Aufwendungen	1.134,67	1.000	1.000	1.000	1.000	1.000	1.000
	56130000 Aufwendungen für übernommene Reisekosten für Dienstreisen und Dienstgänge	0,00	100	100	100	100	100	100
	56411000 Gebäudeversicherungen	413,97	450	550	550	550	550	550
	56412000 Kfz-Versicherungen	375,70	450	350	350	350	350	350
	56510000 Verluste aus dem Abgang von Gegenständen des Anlagevermögens	345,00	0	0	0	0	0	0
E 15	= Summe der laufenden Aufwendungen aus Verwaltungstätigkeit (Summe E 9 bis E 14)	143.244,83	138.616	155.401	160.442	159.218	158.474	158.126
E 16	= Laufendes Ergebnis aus Verwaltungstätigkeit (Saldo E 8 und E 15)	-136.285,34	-132.087	-148.704	-153.846	-152.902	-152.517	-152.260
E 18	- Zinsaufwendungen und sonstige Finanzaufwendungen	1.673,02	905	1.030	926	926	926	926
	57430000 an Gemeinden und Gemeindeverbände	1.673,02	905	1.030	926	926	926	926
	Schuldendienst							
E 19	= Saldo der Zins- und sonstigen Finanzerträge und -aufwendungen (Saldo E 17 und E 18)	-1.673,02	-905	-1.030	-926	-926	-926	-926
E 20	= Ordentliches Ergebnis (Summe E 16 bis E 19)	-137.958,36	-132.992	-149.734	-154.772	-153.828	-153.443	-153.186
E 22	Saldo aus internen Leistungsbeziehungen	137.958,36	132.992	149.734	154.772	153.828	153.443	153.186
E 23	= Jahresergebnis (Jahresüberschuss / Jahresfehlbetrag) des Teilhaushalts (Summe E 20 bis E 22)	0,00	0	0	0	0	0	0



Produkthaushalt 2024 / 2025

Gemeinde: 44 Ortsgemeinde Waxweiler

Datum: 16.11.2023
Uhrzeit: 09:02:42

Haupt-Produktbereich	1	Zentrale Verwaltung
Produktbereich	11	Innere Verwaltung
Produktgruppe	114	Zentrale Dienste
Produkt	1143	Bauhof
Leistung	11431	Bauhof

Teilfinanzhaushalt								
Nr.	Ein- und Auszahlungsarten	Ergebnis 2022	Plan 2023	Plan 2024	Plan 2025	Plan 2026	Plan 2027	Plan 2028
F 6	+ Kostenerstattungen und Kostenumlagen	3.332,49	3.000	3.000	3.000	3.000	3.000	3.000
	64243000 von Gemeinden und Gemeindeverbänden	3.332,49	3.000	3.000	3.000	3.000	3.000	3.000
F 8	= Summe der laufenden Einzahlungen aus Verwaltungstätigkeit (Summe F 1 bis F 7)	3.332,49	3.000	3.000	3.000	3.000	3.000	3.000
F 9	- Personal- und Versorgungsauszahlungen	114.164,71	111.600	125.700	131.600	131.600	131.600	131.600
	70220000 Entgelte Arbeitnehmer	88.520,57	87.300	98.400	103.000	103.000	103.000	103.000
	70320000 Arbeitnehmer ZVK	6.640,33	6.800	7.600	8.000	8.000	8.000	8.000
	70420000 Arbeitnehmer Sozial	19.003,81	17.500	19.700	20.600	20.600	20.600	20.600
F 10	- Auszahlungen für Sach- und Dienstleistungen	19.973,88	19.100	19.500	19.500	19.500	19.500	19.500
	72200000 Auszahlungen für Energie / Wasser / Abwasser / Abfall	1.438,26	2.000	2.000	2.000	2.000	2.000	2.000
	72313000 Gebäude einschließlich der Bestandteile, die dem Gebäude zuzurechnen sind	233,53	1.000	1.000	1.000	1.000	1.000	1.000
	72320000 Bewirtschaftung der Grundstücke, Außenanlagen, Gebäude und Gebäudeeinrichtungen	739,08	100	500	500	500	500	500
	72350000 Fahrzeugunterhaltung	14.327,44	12.000	12.000	12.000	12.000	12.000	12.000
	72380000 Geringwertige Geräte, Ausstattungs-, Ausrüstungs- und sonstige Gebrauchsgegenstände	3.235,57	4.000	4.000	4.000	4.000	4.000	4.000
F 14	- Sonstige laufende Auszahlungen	789,67	1.000	1.000	1.000	1.000	1.000	1.000
	76130000 Auszahlungen für übernommene Reisekosten für Dienstreisen und Dienstgänge	0,00	100	100	100	100	100	100
	76411000 Gebäudeversicherungen	413,97	450	550	550	550	550	550
	76412000 Kfz-Versicherungen	375,70	450	350	350	350	350	350
F 15	= Summe der laufenden Auszahlungen aus Verwaltungstätigkeit (Summe F 9 bis F14)	134.928,26	131.700	146.200	152.100	152.100	152.100	152.100
F 16	= Saldo der laufenden Ein- und Auszahlungen aus Verwaltungstätigkeit	-131.595,77	-128.700	-143.200	-149.100	-149.100	-149.100	-149.100
F 18	- Zinsauszahlungen und sonstige Finanzauszahlungen	1.673,02	905	1.030	926	926	926	926
	77430000 an Gemeinden und Gemeindeverbände	1.673,02	905	1.030	926	926	926	926
F 19	= Saldo der Zins- und der sonstigen Finanzein- und -auszahlungen	-1.673,02	-905	-1.030	-926	-926	-926	-926
F 20	= Saldo der ordentlichen Ein- und Auszahlungen (Summe F 16 + F 19)	-133.268,79	-129.605	-144.230	-150.026	-150.026	-150.026	-150.026
F 22	Saldo der Ein- und Auszahlungen aus internen Leistungsbeziehungen	137.958,36	132.992	149.734	154.772	153.828	153.443	153.186
F 23	Summe der ordentlichen und außerordentlichen Ein- und Auszahlungen (Summe F 21 + F 22)	4.689,57	3.387	5.504	4.746	3.802	3.417	3.160
F 24	+ Einzahlungen aus Investitionszuwendungen	1.680,00	0	0	0	0	0	0
	68159000 vom sonstigen privaten Bereich	1.680,00	0	0	0	0	0	0
F 26	+ Sonstige Investitionseinzahlungen	1.200,00	0	0	0	0	0	0
	68560000 Einzahlungen für Fahrzeuge Maschinen und technische Anlagen	1.200,00	0	0	0	0	0	0
F 27	= Summe der Einzahlungen aus Investitionstätigkeit (Summe F 24 bis F 26)	2.880,00	0	0	0	0	0	0
F 29	- Auszahlungen für Sachanlagen	36.549,67	0	0	0	0	0	0
	78560000 Auszahlungen für Fahrzeuge, Maschinen und technische Anlagen	22.880,00	0	0	0	0	0	0



Produkthaushalt 2024 / 2025

Gemeinde: 44 Ortsgemeinde Waxweiler

Datum: 16.11.2023
Uhrzeit: 09:02:42

Haupt-Produktbereich	1	Zentrale Verwaltung
Produktbereich	11	Innere Verwaltung
Produktgruppe	114	Zentrale Dienste
Produkt	1143	Bauhof
Leistung	11431	Bauhof

Teilfinanzhaushalt								
Nr.	Ein- und Auszahlungsarten	Ergebnis 2022	Plan 2023	Plan 2024	Plan 2025	Plan 2026	Plan 2027	Plan 2028
	<i>78590000 Auszahlungen für Anlagen im Bau und für geleistete Anzahlungen</i>	13.669,67	0	0	0	0	0	0
F 32	= Summe der Auszahlungen aus Investitionstätigkeit (Summe F 28 bis F 31)	36.549,67	0	0	0	0	0	0
F 33	= Saldo der Ein- und Auszahlungen aus Investitionstätigkeit (Saldo F 27 und F 32)	-33.669,67	0	0	0	0	0	0
F 34	= Finanzmittelüberschuss /-fehlbetrag des Teilhaushalts (Summe F 23 + F 33)	-28.980,10	3.387	5.504	4.746	3.802	3.417	3.160

Teilfinanzhaushalt (Investitionen)								
Nr.	Ein- und Auszahlungsarten	Ergebnis 2022	Plan 2023	Plan 2024	Plan 2025	Plan 2026	Plan 2027	Plan 2028
	Summe der Einzahlungen aus Investitionstätigkeit	2.880,00	0	0	0	0	0	0
	<i>68159000 vom sonstigen privaten Bereich</i>	1.680,00	0	0	0	0	0	0
	<i>68560000 Einzahlungen für Fahrzeuge Maschinen und technische Anlagen</i>	1.200,00	0	0	0	0	0	0
	Summe der Auszahlungen aus Investitionstätigkeit	36.549,67	0	0	0	0	0	0
	<i>78560000 Auszahlungen für Fahrzeuge, Maschinen und technische Anlagen</i>	22.880,00	0	0	0	0	0	0
	<i>78590000 Auszahlungen für Anlagen im Bau und für geleistete Anzahlungen</i>	13.669,67	0	0	0	0	0	0
	darunter:							
	Saldo der Ein- und Auszahlungen aus Investitionstätigkeit	-33.669,67	0	0	0	0	0	0



Produkthaushalt 2024 / 2025

Gemeinde: 44 Ortsgemeinde Waxweiler

Datum: 16.11.2023
Uhrzeit: 09:02:42

Haupt-Produktbereich	1	Zentrale Verwaltung
Produktbereich	12	Sicherheit und Ordnung
Produktgruppe	121	Statistik und Wahlen
Produkt	1212	Wahlen und sonstige Abstimmungen
Leistung	12125	Wahlen

Teilergebnishaushalt								
Nr.	Ertrags- und Aufwandsarten	Ergebnis 2022	Plan 2023	Plan 2024	Plan 2025	Plan 2026	Plan 2027	Plan 2028
E 14	- Sonstige laufende Aufwendungen <i>56310000 Aufwendungen für Wahlen</i>	0,00 0,00	0 0	300 300	0 0	0 0	0 0	0 0
E 15	= Summe der laufenden Aufwendungen aus Verwaltungstätigkeit (Summe E 9 bis E 14)	0,00	0	300	0	0	0	0
E 16	= Laufendes Ergebnis aus Verwaltungstätigkeit (Saldo E 8 und E 15)	0,00	0	-300	0	0	0	0
E 20	= Ordentliches Ergebnis (Summe E 16 bis E 19)	0,00	0	-300	0	0	0	0
E 23	= Jahresergebnis (Jahresüberschuss / Jahresfehlbetrag) des Teilhaushalts (Summe E 20 bis E 22)	0,00	0	-300	0	0	0	0

Teilfinanzhaushalt								
Nr.	Ein- und Auszahlungsarten	Ergebnis 2022	Plan 2023	Plan 2024	Plan 2025	Plan 2026	Plan 2027	Plan 2028
F 14	- Sonstige laufende Auszahlungen <i>76310000 Büromaterial</i>	0,00 0,00	0 0	300 300	0 0	0 0	0 0	0 0
F 15	= Summe der laufenden Auszahlungen aus Verwaltungstätigkeit (Summe F 9 bis F 14)	0,00	0	300	0	0	0	0
F 16	= Saldo der laufenden Ein- und Auszahlungen aus Verwaltungstätigkeit	0,00	0	-300	0	0	0	0
F 20	= Saldo der ordentlichen Ein- und Auszahlungen (Summe F 16 + F 19)	0,00	0	-300	0	0	0	0
F 23	= Summe der ordentlichen und außerordentlichen Ein- und Auszahlungen (Summe F 21 + F 22)	0,00	0	-300	0	0	0	0
F 34	= Finanzmittelüberschuss /-fehlbetrag des Teilhaushalts (Summe F 23 + F 33)	0,00	0	-300	0	0	0	0



Produkthaushalt 2024 / 2025

Gemeinde: 44 Ortsgemeinde Waxweiler

Datum: 16.11.2023
Uhrzeit: 09:02:42

Haupt-Produktbereich	2	Schule und Kultur
Produktbereich	25	Wissenschaft, Museen, Zoologische Gärten, Botanische Gärten
Produktgruppe	251	Wissenschaft und Forschung
Produkt	2511	Wissenschaftliche Museen, Bibliotheken, Sammlungen und Fachinformationszentren
Leistung	25111	Devonium Waxweiler

		Teilergebnishaushalt						
Nr.	Ertrags- und Aufwandsarten	Ergebnis 2022	Plan 2023	Plan 2024	Plan 2025	Plan 2026	Plan 2027	Plan 2028
E 2	+ Zuwendungen, allgemeine Umlagen und sonstige Transfererträge	2.282,00	2.782	2.782	2.782	2.782	2.782	2.782
	41459000 vom sonstigen privaten Bereich	0,00	500	500	500	500	500	500
	41510000 Sonderposten aus Zuwendungen	2.282,00	2.282	2.282	2.282	2.282	2.282	2.282
E 4	+ Öffentlich-rechtliche Leistungsentgelte	1.529,00	1.300	2.500	2.500	2.500	2.500	2.500
	43210000 Entgelte für die Benutzung von öffentlichen Einrichtungen und für wirtschaftliche Dienstleistungen	1.529,00	1.300	2.500	2.500	2.500	2.500	2.500
E 8	= Summe der laufenden Erträge aus Verwaltungstätigkeit (Summe E 1 bis E 7)	3.811,00	4.082	5.282	5.282	5.282	5.282	5.282
E 9	- Personal- und Versorgungsaufwendungen	713,39	1.345	1.400	1.400	1.400	1.400	1.400
	50220000 Entgelt Arbeitnehmer	0,00	1.200	0	0	0	0	0
	50222000 Entgelt Beschäftigte Reinigung	553,40	0	1.000	1.000	1.000	1.000	1.000
	50320000 Arbeitnehmer ZVK	0,00	45	0	0	0	0	0
	50322000 Umlage ZVK Reinigung	42,88	0	100	100	100	100	100
	50420000 Arbeitnehmer Sozial	0,00	100	0	0	0	0	0
	50422000 Sozialversicherung Reinigung	117,11	0	300	300	300	300	300
E 10	- Aufwendungen für Sach- und Dienstleistungen	505,26	1.050	2.050	2.050	2.050	2.050	2.050
	52200000 Aufwendungen für Energie / Wasser / Abwasser / Abfall	181,44	500	1.500	1.500	1.500	1.500	1.500
	52313000 Gebäude einschließlich der Bestandteile, die dem Gebäude zuzurechnen sind	0,00	250	250	250	250	250	250
	52320000 Bewirtschaftung der Grundstücke, Außenanlagen, Gebäude und Gebäudeeinrichtungen	323,82	300	300	300	300	300	300
E 11	- Abschreibungen	3.762,00	3.762	3.762	3.762	3.762	3.762	3.762
	53490000 mit sonstigen Gebäuden	3.762,00	3.762	3.762	3.762	3.762	3.762	3.762
E 14	- Sonstige laufenden Aufwendungen	3.150,56	900	935	935	935	935	935
	56310000 Büromaterial	2.786,43	500	500	500	500	500	500
	56411000 Gebäudeversicherungen	364,13	400	435	435	435	435	435
E 15	= Summe der laufenden Aufwendungen aus Verwaltungstätigkeit (Summe E 9 bis E 14)	8.131,21	7.057	8.147	8.147	8.147	8.147	8.147
E 16	= Laufendes Ergebnis aus Verwaltungstätigkeit (Saldo E 8 und E 15)	-4.320,21	-2.975	-2.865	-2.865	-2.865	-2.865	-2.865
E 20	= Ordentliches Ergebnis (Summe E 16 bis E 19)	-4.320,21	-2.975	-2.865	-2.865	-2.865	-2.865	-2.865
E 22	Saldo aus internen Leistungsbeziehungen	-83,89	-470	-550	-550	-550	-550	-550
E 23	= Jahresergebnis (Jahresüberschuss / Jahresfehlbetrag) des Teilhaushalts (Summe E 20 bis E 22)	-4.404,10	-3.445	-3.415	-3.415	-3.415	-3.415	-3.415

		Teilfinanzhaushalt						
Nr.	Ein- und Auszahlungsarten	Ergebnis 2022	Plan 2023	Plan 2024	Plan 2025	Plan 2026	Plan 2027	Plan 2028
F 2	+ Zuwendungen, allgemeine Umlagen und sonstige Transfereinzahlungen	0,00	500	500	500	500	500	500
	61490000 von Sonstigen	0,00	500	500	500	500	500	500
F 4	+ Öffentlich-rechtliche Leistungsentgelte	1.529,00	1.300	2.500	2.500	2.500	2.500	2.500
	63210000 Entgelte für die Benutzung von öffentlichen Einrichtungen und für wirtschaftliche Dienstleistungen	1.529,00	1.300	2.500	2.500	2.500	2.500	2.500
F 8	= Summe der laufenden Einzahlungen aus Verwaltungstätigkeit (Summe F 1 bis F 7)	1.529,00	1.800	3.000	3.000	3.000	3.000	3.000



Produkthaushalt 2024 / 2025

Gemeinde: 44 Ortsgemeinde Waxweiler

Datum: 16.11.2023
Uhrzeit: 09:02:42

Haupt-Produktbereich	2	Schule und Kultur
Produktbereich	25	Wissenschaft, Museen, Zoologische Gärten, Botanische Gärten
Produktgruppe	251	Wissenschaft und Forschung
Produkt	2511	Wissenschaftliche Museen, Bibliotheken, Sammlungen und Fachinformationszentren
Leistung	25111	Devonium Waxweiler

Teilfinanzhaushalt								
Nr.	Ein- und Auszahlungsarten	Ergebnis 2022	Plan 2023	Plan 2024	Plan 2025	Plan 2026	Plan 2027	Plan 2028
F 9	- Personal- und Versorgungsauszahlungen	713,39	1.345	1.400	1.400	1.400	1.400	1.400
	70220000 Entgeltete Arbeitnehmer	0,00	1.200	0	0	0	0	0
	70222000 Entgelt Beschäftigte Reinigung	553,40	0	1.000	1.000	1.000	1.000	1.000
	70320000 Arbeitnehmer ZVK	0,00	45	0	0	0	0	0
	70322000 Umlage ZVK Reinigung	42,88	0	100	100	100	100	100
	70420000 Arbeitnehmer Sozial	0,00	100	0	0	0	0	0
	70422000 Sozialversicherung Reinigung	117,11	0	300	300	300	300	300
F 10	- Auszahlungen für Sach- und Dienstleistungen	505,26	1.050	2.050	2.050	2.050	2.050	2.050
	72200000 Auszahlungen für Energie / Wasser / Abwasser / Abfall	181,44	500	1.500	1.500	1.500	1.500	1.500
	72313000 Gebäude einschließlich der Bestandteile, die dem Gebäude zuzurechnen sind	0,00	250	250	250	250	250	250
	72320000 Bewirtschaftung der Grundstücke, Außenanlagen, Gebäude und Gebäudeeinrichtungen	323,82	300	300	300	300	300	300
F 14	- Sonstige laufende Auszahlungen	3.150,56	900	935	935	935	935	935
	76310000 Büromaterial	2.786,43	500	500	500	500	500	500
	76411000 Gebäudeversicherungen	364,13	400	435	435	435	435	435
F 15	= Summe der laufenden Auszahlungen aus Verwaltungstätigkeit (Summe F 9 bis F 14)	4.369,21	3.295	4.385	4.385	4.385	4.385	4.385
F 16	= Saldo der laufenden Ein- und Auszahlungen aus Verwaltungstätigkeit	-2.840,21	-1.495	-1.385	-1.385	-1.385	-1.385	-1.385
F 20	= Saldo der ordentlichen Ein- und Auszahlungen (Summe F 16 + F 19)	-2.840,21	-1.495	-1.385	-1.385	-1.385	-1.385	-1.385
F 22	Saldo der Ein- und Auszahlungen aus internen Leistungsbeziehungen	-83,89	-470	-550	-550	-550	-550	-550
F 23	Summe der ordentlichen und außerordentlichen Ein- und Auszahlungen (Summe F 21 + F 22)	-2.924,10	-1.965	-1.935	-1.935	-1.935	-1.935	-1.935
F 34	= Finanzmittelüberschuss /-fehlbetrag des Teilhaushalts (Summe F 23 + F 33)	-2.924,10	-1.965	-1.935	-1.935	-1.935	-1.935	-1.935



Produkthaushalt 2024 / 2025

Gemeinde: 44 Ortsgemeinde Waxweiler

Datum: 16.11.2023
Uhrzeit: 09:02:42

Haupt-Produktbereich	2	Schule und Kultur
Produktbereich	26	Theater, Musikpflege, Musikschulen
Produktgruppe	262	Musikpflege (ohne Musikschulen)
Produkt	2622	Förderung der Musikpflege
Leistung	26220	Musikpflege

Teilergebnishaushalt								
Nr.	Ertrags- und Aufwandsarten	Ergebnis 2022	Plan 2023	Plan 2024	Plan 2025	Plan 2026	Plan 2027	Plan 2028
E 8	= Summe der laufenden Erträge aus Verwaltungstätigkeit (Summe E 1 bis E 7)	0,00	0	0	0	0	0	0
E 12	- Zuwendungen, Umlagen und sonstige Transferaufwendungen	370,00	370	370	370	370	370	370
	54150000 Beiträge/Zuschüsse an den privaten Bereich	370,00	370	370	370	370	370	370
	Musikverein "Lyra" 200,00 EUR							
	Prümtalchor 85,00 EUR							
	Karnevals-gesell. 85,00 EUR							
E 15	= Summe der laufenden Aufwendungen aus Verwaltungstätigkeit (Summe E 9 bis E 14)	370,00	370	370	370	370	370	370
E 16	= Laufendes Ergebnis aus Verwaltungstätigkeit (Saldo E 8 und E 15)	-370,00	-370	-370	-370	-370	-370	-370
E 20	= Ordentliches Ergebnis (Summe E 16 bis E 19)	-370,00	-370	-370	-370	-370	-370	-370
E 23	= Jahresergebnis (Jahresüberschuss / Jahresfehlbetrag) des Teilhaushalts (Summe E 20 bis E 22)	-370,00	-370	-370	-370	-370	-370	-370

Teilfinanzhaushalt								
Nr.	Ein- und Auszahlungsarten	Ergebnis 2022	Plan 2023	Plan 2024	Plan 2025	Plan 2026	Plan 2027	Plan 2028
F 8	= Summe der laufenden Einzahlungen aus Verwaltungstätigkeit (Summe F 1 bis F 7)	0,00	0	0	0	0	0	0
F 12	- Zuwendungen, Umlagen und sonstige Transferauszahlungen	370,00	370	370	370	370	370	370
	74159100 Zuschüsse an Vereine	370,00	370	370	370	370	370	370
	Musikverein "Lyra" 200,00 EUR							
	Prümtalchor 85,00 EUR							
	Karnevals-gesell. 85,00 EUR							
F 15	= Summe der laufenden Auszahlungen aus Verwaltungstätigkeit (Summe F 9 bis F 14)	370,00	370	370	370	370	370	370
F 16	= Saldo der laufenden Ein- und Auszahlungen aus Verwaltungstätigkeit	-370,00	-370	-370	-370	-370	-370	-370
F 20	= Saldo der ordentlichen Ein- und Auszahlungen (Summe F 16 + F 19)	-370,00	-370	-370	-370	-370	-370	-370
F 23	= Summe der ordentlichen und außerordentlichen Ein- und Auszahlungen (Summe F 21 + F 22)	-370,00	-370	-370	-370	-370	-370	-370
F 34	= Finanzmittelüberschuss /-fehlbetrag des Teilhaushalts (Summe F 23 + F 33)	-370,00	-370	-370	-370	-370	-370	-370



Produkthaushalt 2024 / 2025

Gemeinde: 44 Ortsgemeinde Waxweiler

Datum: 16.11.2023
Uhrzeit: 09:02:42

Haupt-Produktbereich	3	Soziales und Jugend
Produktbereich	36	Kinder-, Jugend- und Familienhilfe
Produktgruppe	365	Tageseinrichtungen für Kinder
Produkt	3652	Kindertagesstätten, Kindergärten, Spiel- und Lernstuben
Leistung	36521	Bereitstellung Personal und Sachmittel KiTa Waxweiler

		Teilergebnishaushalt						
Nr.	Ertrags- und Aufwandsarten	Ergebnis 2022	Plan 2023	Plan 2024	Plan 2025	Plan 2026	Plan 2027	Plan 2028
E 2	+ Zuwendungen, allgemeine Umlagen und sonstige Transfererträge	1.220.546,05	1.312.926	1.669.427	1.737.227	1.737.227	1.737.163	1.737.046
	41442000 vom Land Übergang Schule Kita	1.347,00	1.350	1.350	1.350	1.350	1.350	1.350
	41443000 von Gemeinden und Gemeindeverbänden	1.211.472,05	1.303.649	1.660.350	1.728.150	1.728.150	1.728.150	1.728.150
	41451000 von privaten Unternehmen	0,00	200	0	0	0	0	0
	41510000 Sonderposten aus Zuwendungen	7.727,00	7.727	7.727	7.727	7.727	7.663	7.546
E 4	+ Öffentlich-rechtliche Leistungsentgelte	9.665,00	6.000	6.000	6.000	6.000	6.000	6.000
	43210000 Entgelte für die Benutzung von öffentlichen Einrichtungen und für wirtschaftliche Dienstleistungen	9.665,00	6.000	6.000	6.000	6.000	6.000	6.000
E 5	+ Privatrechtliche Leistungsentgelte	25.345,88	14.000	30.000	30.000	30.000	30.000	30.000
	44140000 Beteiligung Essenskosten	25.345,88	14.000	30.000	30.000	30.000	30.000	30.000
E 6	+ Kostenerstattungen und Kostenumlagen	266.731,46	215.740	5.400	5.400	5.400	5.400	5.400
	44243000 von Ortsgemeinden	264.148,66	210.340	0	0	0	0	0
	44245000 von Anstalten	1.682,80	5.000	5.000	5.000	5.000	5.000	5.000
	44259100 Erstattung Sachkosten Kindergarten	900,00	400	400	400	400	400	400
E 8	= Summe der laufenden Erträge aus Verwaltungstätigkeit (Summe E 1 bis E 7)	1.522.288,39	1.548.666	1.710.827	1.778.627	1.778.627	1.778.563	1.778.446
E 9	- Personal- und Versorgungsaufwendungen	1.459.177,26	1.491.430	1.709.900	1.779.800	1.779.800	1.779.800	1.779.800
	50220000 Entgelt Arbeitnehmer	1.093.294,55	1.125.873	1.285.700	1.337.000	1.337.000	1.337.000	1.337.000
	50222000 Entgelt Beschäftigte Reinigung	39.175,16	38.500	43.500	45.200	45.200	45.200	45.200
	50320000 Arbeitnehmer ZVK	85.044,28	85.372	97.450	103.600	103.600	103.600	103.600
	50322000 Umlage ZVK Reinigung	2.274,64	2.294	2.600	3.500	3.500	3.500	3.500
	50420000 Arbeitnehmer Sozial	230.942,52	231.298	271.300	280.800	280.800	280.800	280.800
	50422000 Sozialversicherung Reinigung	8.236,11	7.893	9.150	9.500	9.500	9.500	9.500
	50520000 Arbeitnehmer Beihilfe	210,00	200	200	200	200	200	200
E 10	- Aufwendungen für Sach- und Dienstleistungen	71.616,61	100.000	63.180	60.000	60.000	60.000	60.000
	52200000 Aufwendungen für Energie / Wasser / Abwasser / Abfall	23.621,53	17.000	17.500	18.000	18.000	18.000	18.000
	52313000 Gebäude einschließlich der Bestandteile, die dem Gebäude zuzurechnen sind	3.699,02	50.000	8.500	8.500	8.500	8.500	8.500
	52320000 Bewirtschaftung der Grundstücke, Außenanlagen, Gebäude und Gebäudeeinrichtungen	16.177,59	9.500	8.500	8.500	8.500	8.500	8.500
	52380000 Geringwertige Geräte, Ausstattungs-, Ausrüstungs- und sonstige Gebrauchsgegenstände	2.568,17	3.000	6.680	3.000	3.000	3.000	3.000
	52440000 Laborbedarf, Werkstättenbedarf, Lebensmittel, Arzneimittel, Verbandstoffe, Sanitätsverbrauchsmaterial, Baumaterial, sonstiger Anstaltsbedarf, Saat- und Pflanzgut	5.589,27	7.000	7.000	7.000	7.000	7.000	7.000
	52450000 Verbrauchsmittel an Schulen: Lehr- und Unterrichtsmittel (Landkarten, Filme, Zeichnungen, physikalische und chemische Stoffe), Lernmittel, Schulbücher, Werkstoffe	17.970,68	13.500	15.000	15.000	15.000	15.000	15.000
	52543000 an Gemeinden und Gemeindeverbände	1.990,35	0	0	0	0	0	0
E 11	- Abschreibungen	15.414,00	15.414	15.414	15.414	15.414	15.349	15.233
	53220000 immaterielle Vermögensgegenstände aus geleisteten Zuwendungen	3.240,00	3.240	3.240	3.240	3.240	3.240	3.240
	53420000 mit sozialen Einrichtungen	11.722,00	11.722	11.722	11.722	11.722	11.721	11.721



Produkthaushalt 2024 / 2025

Gemeinde: 44 Ortsgemeinde Waxweiler

Datum: 16.11.2023
Uhrzeit: 09:02:42

Haupt-Produktbereich	3	Soziales und Jugend
Produktbereich	36	Kinder-, Jugend- und Familienhilfe
Produktgruppe	365	Tageseinrichtungen für Kinder
Produkt	3652	Kindertagesstätten, Kindergärten, Spiel- und Lern tuben
Leistung	36521	Bereitstellung Personal und Sachmittel KiTa Waxweiler

Teilergebnishaushalt								
Nr.	Ertrags- und Aufwandsarten	Ergebnis 2022	Plan 2023	Plan 2024	Plan 2025	Plan 2026	Plan 2027	Plan 2028
	53850000 Betriebs- und Geschäftsausstattung	452,00	452	452	452	452	388	272
E 12	- Zuwendungen, Umlagen und sonstige Transferaufwendungen	200,00	200	200	200	200	200	200
	54150000 Beiträge/Zuschüsse an den privaten Bereich	200,00	200	200	200	200	200	200
E 14	- Sonstige laufende Aufwendungen	23.361,39	24.800	26.200	26.400	26.400	26.400	26.400
	56120000 Aufwendungen für Aus- und Fortbildung, Umschulung	3.170,69	2.500	2.500	2.500	2.500	2.500	2.500
	56121000 Aufwendungen für Übergang Kita Schule	1.317,00	2.000	2.000	2.000	2.000	2.000	2.000
	56130000 Aufwendungen für übernommene Reisekosten für Dienstreisen und Dienstgänge	852,16	1.000	1.000	1.000	1.000	1.000	1.000
	56190000 Sonstige Personalnebenaufwendungen	1.067,35	1.400	2.000	2.000	2.000	2.000	2.000
	56250000 Sachverständigen-, Gerichts- und ähnliche Aufwendungen	0,00	1.000	1.000	1.000	1.000	1.000	1.000
	56310000 Büromaterial	2.292,01	2.300	2.300	2.300	2.300	2.300	2.300
	56341000 Fernmeldegebühren	1.448,97	1.500	1.500	1.500	1.500	1.500	1.500
	56346000 Rundfunk- und Fernsehgebühren	73,44	100	100	100	100	100	100
	56410000 Versicherungsbeiträge	10.802,60	10.500	11.000	11.000	11.000	11.000	11.000
	56411000 Gebäudeversicherungen	2.337,17	2.500	2.800	3.000	3.000	3.000	3.000
E 15	= Summe der laufenden Aufwendungen aus Verwaltungstätigkeit (Summe E 9 bis E 14)	1.569.769,26	1.631.844	1.814.894	1.881.814	1.881.814	1.881.749	1.881.633
E 16	= Laufendes Ergebnis aus Verwaltungstätigkeit (Saldo E 8 und E 15)	-47.480,87	-83.178	-104.067	-103.187	-103.187	-103.186	-103.187
E 20	= Ordentliches Ergebnis (Summe E 16 bis E 19)	-47.480,87	-83.178	-104.067	-103.187	-103.187	-103.186	-103.187
E 22	Saldo aus internen Leistungsbeziehungen	-3.030,40	-5.000	-5.000	-5.000	-5.000	-5.000	-5.000
E 23	= Jahresergebnis (Jahresüberschuss / Jahresfehlbetrag) des Teilhaushalts (Summe E 20 bis E 22)	-50.511,27	-88.178	-109.067	-108.187	-108.187	-108.186	-108.187

Teilfinanzhaushalt								
Nr.	Ein- und Auszahlungsarten	Ergebnis 2022	Plan 2023	Plan 2024	Plan 2025	Plan 2026	Plan 2027	Plan 2028
F 2	+ Zuwendungen, allgemeine Umlagen und sonstige Transfereinzahlungen	1.214.156,15	1.305.199	1.661.700	1.729.500	1.729.500	1.729.500	1.729.500
	61442000 vom Land	413,10	1.350	1.350	1.350	1.350	1.350	1.350
	61442100 Zuweisung f. Sprachfördermaßnahmen	2.271,00	0	0	0	0	0	0
	61443000 von Gemeinden und Gemeindeverbänden	1.211.472,05	1.303.649	1.660.350	1.728.150	1.728.150	1.728.150	1.728.150
	61451000 von privaten Unternehmen	0,00	200	0	0	0	0	0
F 4	+ Öffentlich-rechtliche Leistungsentgelte	9.665,00	6.000	6.000	6.000	6.000	6.000	6.000
	63210000 Entgelte für die Benutzung von öffentlichen Einrichtungen und für wirtschaftliche Dienstleistungen	9.665,00	6.000	6.000	6.000	6.000	6.000	6.000
F 5	+ Privatrechtliche Leistungsentgelte	25.118,93	14.000	30.000	30.000	30.000	30.000	30.000
	64140000 Beteiligung Essenskosten	25.118,93	14.000	30.000	30.000	30.000	30.000	30.000
F 6	+ Kostenerstattungen und Kostenumlagen	234.855,15	215.740	5.400	5.400	5.400	5.400	5.400
	64243000 von Gemeinden und Gemeindeverbänden	232.272,35	210.340	0	0	0	0	0
	64245000 von Anstalten	1.682,80	5.000	5.000	5.000	5.000	5.000	5.000
	64259100 Erstattung Sachkosten Kindergarten	900,00	400	400	400	400	400	400
F 8	= Summe der laufenden Einzahlungen aus Verwaltungstätigkeit (Summe F 1 bis F 7)	1.483.795,23	1.540.939	1.703.100	1.770.900	1.770.900	1.770.900	1.770.900



Produkthaushalt 2024 / 2025

Gemeinde: 44 Ortsgemeinde Waxweiler

Datum: 16.11.2023
Uhrzeit: 09:02:42

Haupt-Produktbereich	3	Soziales und Jugend
Produktbereich	36	Kinder-, Jugend- und Familienhilfe
Produktgruppe	365	Tageseinrichtungen für Kinder
Produkt	3652	Kindertagesstätten, Kindergärten, Spiel- und Lernstuben
Leistung	36521	Bereitstellung Personal und Sachmittel KiTa Waxweiler

		Teilfinanzhaushalt						
Nr.	Ein- und Auszahlungsarten	Ergebnis 2022	Plan 2023	Plan 2024	Plan 2025	Plan 2026	Plan 2027	Plan 2028
F 9	- Personal- und Versorgungsauszahlungen	1.459.177,26	1.491.430	1.709.900	1.779.800	1.779.800	1.779.800	1.779.800
	70220000 Entgelt Arbeitnehmer	1.093.294,55	1.125.873	1.285.700	1.337.000	1.337.000	1.337.000	1.337.000
	70222000 Entgelt Beschäftigte Reinigung	39.175,16	38.500	43.500	45.200	45.200	45.200	45.200
	70320000 Arbeitnehmer ZVK	85.044,28	85.372	97.450	103.600	103.600	103.600	103.600
	70322000 Umlage ZVK Reinigung	2.274,64	2.294	2.600	3.500	3.500	3.500	3.500
	70420000 Arbeitnehmer Sozial	230.942,52	231.298	271.300	280.800	280.800	280.800	280.800
	70422000 Sozialversicherung Reinigung	8.236,11	7.893	9.150	9.500	9.500	9.500	9.500
	70520000 Arbeitnehmer Beihilfe	210,00	200	200	200	200	200	200
F 10	- Auszahlungen für Sach- und Dienstleistungen	68.486,76	100.000	63.180	60.000	60.000	60.000	60.000
	72200000 Auszahlungen für Energie / Wasser / Abwasser / Abfall	22.482,03	17.000	17.500	18.000	18.000	18.000	18.000
	72313000 Gebäude einschließlich der Bestandteile, die dem Gebäude zuzurechnen sind	3.699,02	50.000	8.500	8.500	8.500	8.500	8.500
	72320000 Bewirtschaftung der Grundstücke, Außenanlagen, Gebäude und Gebäudeeinrichtungen	16.177,59	9.500	8.500	8.500	8.500	8.500	8.500
	72380000 Geringwertige Geräte, Ausstattungs-, Ausrüstungs- und sonstige Gebrauchsgegenstände	2.568,17	3.000	6.680	3.000	3.000	3.000	3.000
	72440000 Laborbedarf, Werkstättenbedarf, Lebensmittel, Arzneimittel, Verbandstoffe, Sanitätsverbrauchsmaterial, Baumaterial, sonstiger Anstaltsbedarf, Saat- und Pflanzgut	5.589,27	7.000	7.000	7.000	7.000	7.000	7.000
	72450000 Verbrauchsmittel an Schulen: Lehr- und Unterrichtsmittel (Landkarten, Filme, Zeichnungen, physikalische und chemische Stoffe), Schulbücher, Werkstoffe	17.970,68	13.500	15.000	15.000	15.000	15.000	15.000
F 12	- Zuwendungen, Umlagen und sonstige Transferauszahlungen	200,00	200	200	200	200	200	200
	74159100 Zuschüsse an Vereine	200,00	200	200	200	200	200	200
F 14	- Sonstige laufende Auszahlungen	23.290,41	24.800	26.200	26.400	26.400	26.400	26.400
	76120000 Auszahlungen für Aus- und Fortbildung, Umschulung	3.170,69	2.500	2.500	2.500	2.500	2.500	2.500
	76121000 Sprachfördermaßnahmen	1.317,00	2.000	2.000	2.000	2.000	2.000	2.000
	76130000 Auszahlungen für übernommene Reisekosten für Dienstreisen und Dienstgänge	852,16	1.000	1.000	1.000	1.000	1.000	1.000
	76190000 Sonstige Personalnebenauszahlungen	1.067,35	1.400	2.000	2.000	2.000	2.000	2.000
	76250000 Sachverständigen-, Gerichts- und ähnliche Auszahlungen	0,00	1.000	1.000	1.000	1.000	1.000	1.000
	76310000 Büromaterial	2.292,01	2.300	2.300	2.300	2.300	2.300	2.300
	76341000 Fernmeldegebühren	1.377,99	1.500	1.500	1.500	1.500	1.500	1.500
	76346000 Rundfunk- und Fernsehgebühren	73,44	100	100	100	100	100	100
	76410000 Versicherungsbeiträge	10.802,60	10.500	11.000	11.000	11.000	11.000	11.000
	76411000 Gebäudeversicherungen	2.337,17	2.500	2.800	3.000	3.000	3.000	3.000
F 15	= Summe der laufenden Auszahlungen aus Verwaltungstätigkeit (Summe F 9 bis F14)	1.551.154,43	1.616.430	1.799.480	1.866.400	1.866.400	1.866.400	1.866.400
F 16	= Saldo der laufenden Ein- und Auszahlungen aus Verwaltungstätigkeit	-67.359,20	-75.491	-96.380	-95.500	-95.500	-95.500	-95.500
F 20	= Saldo der ordentlichen Ein- und Auszahlungen (Summe F 16 + F 19)	-67.359,20	-75.491	-96.380	-95.500	-95.500	-95.500	-95.500



Produkthaushalt 2024 / 2025

Gemeinde: 44 Ortsgemeinde Waxweiler

Datum: 16.11.2023
Uhrzeit: 09:02:42

Haupt-Produktbereich	3	Soziales und Jugend
Produktbereich	36	Kinder-, Jugend- und Familienhilfe
Produktgruppe	365	Tageseinrichtungen für Kinder
Produkt	3652	Kindertagesstätten, Kindergärten, Spiel- und Lern tuben
Leistung	36521	Bereitstellung Personal und Sachmittel KiTa Waxweiler

Teilfinanzhaushalt								
Nr.	Ein- und Auszahlungsarten	Ergebnis 2022	Plan 2023	Plan 2024	Plan 2025	Plan 2026	Plan 2027	Plan 2028
F 22	Saldo der Ein- und Auszahlungen aus internen Leistungsbeziehungen	-3.030,40	-5.000	-5.000	-5.000	-5.000	-5.000	-5.000
F 23	Summe der ordentlichen und außerordentlichen Ein- und Auszahlungen (Summe F 21 + F 22)	-70.389,60	-80.491	-101.380	-100.500	-100.500	-100.500	-100.500
F 27 =	Summe der Einzahlungen aus Investitionstätigkeit (Summe F 24 bis F 26)	0,00	0	0	0	0	0	0
F 28 -	Auszahlungen für immaterielle Vermögensgegenstände	0,00	12.500	0	0	0	0	0
	78440000 Auszahlungen für immaterielle Vermögensgegenstände	0,00	12.500	0	0	0	0	0
F 29 -	Auszahlungen für Sachanlagen	25.836,23	80.000	0	0	0	0	0
	78571000 Auszahlungen für bewegliche Sachen des Anlagevermögens oberhalb der Wertgrenze i.H.v. 410,00 Euro	0,00	35.000	0	0	0	0	0
	78590000 Auszahlungen für Anlagen im Bau und für geleistete Anzahlungen	25.836,23	45.000	0	0	0	0	0
F 32 =	Summe der Auszahlungen aus Investitionstätigkeit (Summe F 28 bis F 31)	25.836,23	92.500	0	0	0	0	0
F 33 =	Saldo der Ein- und Auszahlungen aus Investitionstätigkeit (Saldo F 27 und F 32)	-25.836,23	-92.500	0	0	0	0	0
F 34 =	Finanzmittelüberschuss /-fehlbetrag des Teilhaushalts (Summe F 23 + F 33)	-96.225,83	-172.991	-101.380	-100.500	-100.500	-100.500	-100.500

Teilfinanzhaushalt (Investitionen)								
Nr.	Ein- und Auszahlungsarten	Ergebnis 2022	Plan 2023	Plan 2024	Plan 2025	Plan 2026	Plan 2027	Plan 2028
	Summe der Auszahlungen aus Investitionstätigkeit	25.836,23	92.500	0	0	0	0	0
	78440000 Auszahlungen für immaterielle Vermögensgegenstände	0,00	12.500	0	0	0	0	0
	78571000 Auszahlungen für bewegliche Sachen des Anlagevermögens oberhalb der Wertgrenze i.H.v. 410,00 Euro	0,00	35.000	0	0	0	0	0
	78590000 Auszahlungen für Anlagen im Bau und für geleistete Anzahlungen	25.836,23	45.000	0	0	0	0	0
	darunter:							
	Saldo der Ein- und Auszahlungen aus Investitionstätigkeit	-25.836,23	-92.500	0	0	0	0	0



Produkthaushalt 2024 / 2025

Gemeinde: 44 Ortsgemeinde Waxweiler

Datum: 16.11.2023
Uhrzeit: 09:02:42

Haupt-Produktbereich	3	Soziales und Jugend
Produktbereich	36	Kinder-, Jugend- und Familienhilfe
Produktgruppe	366	Einrichtungen der Jugendarbeit
Produkt	3661	Einrichtungen der Jugendarbeit
Leistung	36613	Kinderspielplätze-Freizeitanlagen

Teilergebnishaushalt								
Nr.	Ertrags- und Aufwandsarten	Ergebnis 2022	Plan 2023	Plan 2024	Plan 2025	Plan 2026	Plan 2027	Plan 2028
E 2	+ Zuwendungen, allgemeine Umlagen und sonstige Transfererträge	0,00	0	2.026	2.026	2.026	2.026	2.026
	41510000 Sonderposten aus Zuwendungen	0,00	0	2.026	2.026	2.026	2.026	2.026
E 6	+ Kostenerstattungen und Kostenumlagen	104.925,56	0	0	0	0	0	0
	44242000 vom Land	104.925,56	0	0	0	0	0	0
E 8	= Summe der laufenden Erträge aus Verwaltungstätigkeit (Summe E 1 bis E 7)	104.925,56	0	2.026	2.026	2.026	2.026	2.026
E 9	- Personal- und Versorgungsaufwendungen	0,00	150	0	0	0	0	0
	50220000 Entgelt Arbeitnehmer	0,00	100	0	0	0	0	0
	50420000 Arbeitnehmer Sozial	0,00	50	0	0	0	0	0
E 10	- Aufwendungen für Sach- und Dienstleistungen	105.729,24	1.075	1.075	1.075	1.075	1.075	1.075
	52200000 Aufwendungen für Energie / Wasser / Abwasser / Abfall	363,86	500	500	500	500	500	500
	52320000 Bewirtschaftung der Grundstücke, Außenanlagen, Gebäude und Gebäudeeinrichtungen	45,13	75	75	75	75	75	75
	52321000 Grundstücke	394,69	500	500	500	500	500	500
	52911000 Aufwendungen anl. Hochwasser 2021	104.925,56	0	0	0	0	0	0
E 11	- Abschreibungen	0,00	0	2.026	2.026	2.026	2.026	2.026
	53850000 Betriebs- und Geschäftsausstattung	0,00	0	2.026	2.026	2.026	2.026	2.026
E 15	= Summe der laufenden Aufwendungen aus Verwaltungstätigkeit (Summe E 9 bis E 14)	105.729,24	1.225	3.101	3.101	3.101	3.101	3.101
E 16	= Laufendes Ergebnis aus Verwaltungstätigkeit (Saldo E 8 und E 15)	-803,68	-1.225	-1.075	-1.075	-1.075	-1.075	-1.075
E 20	= Ordentliches Ergebnis (Summe E 16 bis E 19)	-803,68	-1.225	-1.075	-1.075	-1.075	-1.075	-1.075
E 22	Saldo aus internen Leistungsbeziehungen	-2.011,70	-2.500	-2.800	-2.800	-2.800	-2.800	-2.800
E 23	= Jahresergebnis (Jahresüberschuss / Jahresfehlbetrag) des Teilhaushalts (Summe E 20 bis E 22)	-2.815,38	-3.725	-3.875	-3.875	-3.875	-3.875	-3.875

Teilfinanzhaushalt								
Nr.	Ein- und Auszahlungsarten	Ergebnis 2022	Plan 2023	Plan 2024	Plan 2025	Plan 2026	Plan 2027	Plan 2028
F 6	+ Kostenerstattungen und Kostenumlagen	104.925,56	0	0	0	0	0	0
	64242000 vom Land	104.925,56	0	0	0	0	0	0
F 8	= Summe der laufenden Einzahlungen aus Verwaltungstätigkeit (Summe F 1 bis F 7)	104.925,56	0	0	0	0	0	0
F 9	- Personal- und Versorgungsauszahlungen	0,00	150	0	0	0	0	0
	70220000 Entgelte Arbeitnehmer	0,00	100	0	0	0	0	0
	70420000 Arbeitnehmer Sozial	0,00	50	0	0	0	0	0
F 10	- Auszahlungen für Sach- und Dienstleistungen	105.729,24	1.075	1.075	1.075	1.075	1.075	1.075
	72200000 Auszahlungen für Energie / Wasser / Abwasser / Abfall	363,86	500	500	500	500	500	500
	72320000 Bewirtschaftung der Grundstücke, Außenanlagen, Gebäude und Gebäudeeinrichtungen	45,13	75	75	75	75	75	75
	72321000 Grundstücke	394,69	500	500	500	500	500	500
	72910000 Sonstige Auszahlungen für Sachleistungen	104.925,56	0	0	0	0	0	0
F 15	= Summe der laufenden Auszahlungen aus Verwaltungstätigkeit (Summe F 9 bis F 14)	105.729,24	1.225	1.075	1.075	1.075	1.075	1.075



Produkthaushalt 2024 / 2025

Gemeinde: 44 Ortsgemeinde Waxweiler

Datum: 16.11.2023
Uhrzeit: 09:02:42

Haupt-Produktbereich	3	Soziales und Jugend
Produktbereich	36	Kinder-, Jugend- und Familienhilfe
Produktgruppe	366	Einrichtungen der Jugendarbeit
Produkt	3661	Einrichtungen der Jugendarbeit
Leistung	36613	Kinderspielplätze-Freizeitanlagen

Teilfinanzhaushalt								
Nr.	Ein- und Auszahlungsarten	Ergebnis 2022	Plan 2023	Plan 2024	Plan 2025	Plan 2026	Plan 2027	Plan 2028
F 16	= Saldo der laufenden Ein- und Auszahlungen aus Verwaltungstätigkeit	-803,68	-1.225	-1.075	-1.075	-1.075	-1.075	-1.075
F 20	= Saldo der ordentlichen Ein- und Auszahlungen (Summe F 16 + F 19)	-803,68	-1.225	-1.075	-1.075	-1.075	-1.075	-1.075
F 22	Saldo der Ein- und Auszahlungen aus internen Leistungsbeziehungen	-2.011,70	-2.500	-2.800	-2.800	-2.800	-2.800	-2.800
F 23	Summe der ordentlichen und außerordentlichen Ein- und Auszahlungen (Summe F 21 + F 22)	-2.815,38	-3.725	-3.875	-3.875	-3.875	-3.875	-3.875
F 27	= Summe der Einzahlungen aus Investitionstätigkeit (Summe F 24 bis F 26)	0,00	0	0	0	0	0	0
F 29	- Auszahlungen für Sachanlagen	222.004,40	0	0	0	0	0	0
	78590000 Auszahlungen für Anlagen im Bau und für geleistete Anzahlungen	222.004,40	0	0	0	0	0	0
F 32	= Summe der Auszahlungen aus Investitionstätigkeit (Summe F 28 bis F 31)	222.004,40	0	0	0	0	0	0
F 33	= Saldo der Ein- und Auszahlungen aus Investitionstätigkeit (Saldo F 27 und F 32)	-222.004,40	0	0	0	0	0	0
F 34	= Finanzmittelüberschuss /-fehlbetrag des Teilhaushalts (Summe F 23 + F 33)	-224.819,78	-3.725	-3.875	-3.875	-3.875	-3.875	-3.875

Teilfinanzhaushalt (Investitionen)								
Nr.	Ein- und Auszahlungsarten	Ergebnis 2022	Plan 2023	Plan 2024	Plan 2025	Plan 2026	Plan 2027	Plan 2028
	Summe der Auszahlungen aus Investitionstätigkeit	222.004,40	0	0	0	0	0	0
	78590000 Auszahlungen für Anlagen im Bau und für geleistete Anzahlungen	222.004,40	0	0	0	0	0	0
	darunter:							
	Saldo der Ein- und Auszahlungen aus Investitionstätigkeit	-222.004,40	0	0	0	0	0	0



Produkthaushalt 2024 / 2025

Gemeinde: 44 Ortsgemeinde Waxweiler

Datum: 16.11.2023
Uhrzeit: 09:02:42

Haupt-Produktbereich	4	Gesundheit und Sport
Produktbereich	42	Sportförderung
Produktgruppe	421	Förderung des Sports
Produkt	4211	Allgemeine Sportförderung und Verwaltung der Angelegenheiten des Sports
Leistung	42111	Sportpflege

		Teilergebnishaushalt						
Nr.	Ertrags- und Aufwandsarten	Ergebnis 2022	Plan 2023	Plan 2024	Plan 2025	Plan 2026	Plan 2027	Plan 2028
E 12	- Zuwendungen, Umlagen und sonstige Transferaufwendungen <i>54150000 Beiträge/Zuschüsse an den privaten Bereich Sportverein "Eifelwand" 200,00 EUR Tischtennisclub 100,00 EUR</i>	300,00	300	300	300	300	300	300
E 15	= Summe der laufenden Aufwendungen aus Verwaltungstätigkeit (Summe E 9 bis E 14)	300,00	300	300	300	300	300	300
E 16	= Laufendes Ergebnis aus Verwaltungstätigkeit (Saldo E 8 und E 15)	-300,00	-300	-300	-300	-300	-300	-300
E 20	= Ordentliches Ergebnis (Summe E 16 bis E 19)	-300,00	-300	-300	-300	-300	-300	-300
E 23	= Jahresergebnis (Jahresüberschuss / Jahresfehlbetrag) des Teilhaushalts (Summe E 20 bis E 22)	-300,00	-300	-300	-300	-300	-300	-300

		Teilfinanzhaushalt						
Nr.	Ein- und Auszahlungsarten	Ergebnis 2022	Plan 2023	Plan 2024	Plan 2025	Plan 2026	Plan 2027	Plan 2028
F 12	- Zuwendungen, Umlagen und sonstige Transferauszahlungen <i>74159100 Zuschüsse an Vereine Sportverein "Eifelwand" 200,00 EUR Tischtennisclub 100,00 EUR</i>	300,00	300	300	300	300	300	300
F 15	= Summe der laufenden Auszahlungen aus Verwaltungstätigkeit (Summe F 9 bis F 14)	300,00	300	300	300	300	300	300
F 16	= Saldo der laufenden Ein- und Auszahlungen aus Verwaltungstätigkeit	-300,00	-300	-300	-300	-300	-300	-300
F 20	= Saldo der ordentlichen Ein- und Auszahlungen (Summe F 16 + F 19)	-300,00	-300	-300	-300	-300	-300	-300
F 23	= Summe der ordentlichen und außerordentlichen Ein- und Auszahlungen (Summe F 21 + F 22)	-300,00	-300	-300	-300	-300	-300	-300
F 34	= Finanzmittelüberschuss /-fehlbetrag des Teilhaushalts (Summe F 23 + F 33)	-300,00	-300	-300	-300	-300	-300	-300



Produkthaushalt 2024 / 2025

Gemeinde: 44 Ortsgemeinde Waxweiler

Datum: 16.11.2023
Uhrzeit: 09:02:42

Haupt-Produktbereich	4	Gesundheit und Sport
Produktbereich	42	Sportförderung
Produktgruppe	424	Sportstätten und Bäder (ohne Sporteinrichtungen der Schulen und der Einrichtungen, die Teile eines K
Produkt	4241	Kommunale Sportstätten und Bäder
Leistung	42411	Sportanlage Waxweiler

Teilergebnishaushalt								
Nr.	Ertrags- und Aufwandsarten	Ergebnis 2022	Plan 2023	Plan 2024	Plan 2025	Plan 2026	Plan 2027	Plan 2028
E 2	+ Zuwendungen, allgemeine Umlagen und sonstige Transfererträge	8.803,00	8.803	8.803	8.803	8.803	8.803	8.803
	41510000 Sonderposten aus Zuwendungen	8.803,00	8.803	8.803	8.803	8.803	8.803	8.803
E 6	+ Kostenerstattungen und Kostenumlagen	-400,00	-381.375	3.050	3.050	3.050	3.050	3.050
	44242000 vom Land -Wiederaufbauhilfe RLP-	0,00	-384.425	0	0	0	0	0
	44243000 von Gemeinden und Gemeindeverbänden	0,00	1.000	1.000	1.000	1.000	1.000	1.000
	Kostenanteil VG für Schulsport							
	44250000 Erstattungen -SV Waxweiler-	-400,00	2.050	2.050	2.050	2.050	2.050	2.050
E 8	= Summe der laufenden Erträge aus Verwaltungstätigkeit (Summe E 1 bis E 7)	8.403,00	-372.572	11.853	11.853	11.853	11.853	11.853
E 10	- Aufwendungen für Sach- und Dienstleistungen	171.213,45	-372.940	11.370	6.370	11.370	6.370	11.370
	52200000 Aufwendungen für Energie / Wasser / Abwasser / Abfall	1.833,81	5.285	5.170	5.170	5.170	5.170	5.170
	52310000 Unterhaltung der Grundstücke, Außenanlagen, Gebäude und Gebäudeeinrichtungen	0,00	6.000	6.000	1.000	6.000	1.000	6.000
	52320000 Bewirtschaftung der Grundstücke, Außenanlagen, Gebäude und Gebäudeeinrichtungen	266,50	200	200	200	200	200	200
	52911000 Aufwendungen anl. Hochwasser 2021	160.765,21	-147.740	0	0	0	0	0
	52912000 Aufwendungen anl. Hochwasser 2021 -Gebäude-	8.347,93	-236.685	0	0	0	0	0
E 11	- Abschreibungen	11.666,00	11.666	11.666	11.666	11.666	11.666	11.666
	53220000 immaterielle Vermögensgegenstände aus geleisteten Zuwendungen	1.000,00	1.000	1.000	1.000	1.000	1.000	1.000
	53450000 mit Sportanlagen	7.250,00	7.250	7.250	7.250	7.250	7.250	7.250
	53490000 mit sonstigen Gebäuden	2.661,00	2.661	2.661	2.661	2.661	2.661	2.661
	53830000 Betriebsvorrichtungen	755,00	755	755	755	755	755	755
E 14	- Sonstige laufenden Aufwendungen	704,77	735	850	850	850	850	850
	56411000 Gebäudeversicherungen	704,77	735	850	850	850	850	850
E 15	= Summe der laufenden Aufwendungen aus Verwaltungstätigkeit (Summe E 9 bis E 14)	183.584,22	-360.539	23.886	18.886	23.886	18.886	23.886
E 16	= Laufendes Ergebnis aus Verwaltungstätigkeit (Saldo E 8 und E 15)	-175.181,22	-12.033	-12.033	-7.033	-12.033	-7.033	-12.033
E 18	- Zinsaufwendungen und sonstige Finanzaufwendungen	0,00	830	830	830	830	830	830
	57430000 an Gemeinden und Gemeindeverbände	0,00	830	830	830	830	830	830
E 19	= Saldo der Zins -und sonstigen Finanzerträge und -aufwendungen (Saldo E 17 und E 18)	0,00	-830	-830	-830	-830	-830	-830
E 20	= Ordentliches Ergebnis (Summe E 16 bis E 19)	-175.181,22	-12.863	-12.863	-7.863	-12.863	-7.863	-12.863
E 23	= Jahresergebnis (Jahresüberschuss / Jahresfehlbetrag) des Teilhaushalts (Summe E 20 bis E 22)	-175.181,22	-12.863	-12.863	-7.863	-12.863	-7.863	-12.863

Teilfinanzhaushalt								
Nr.	Ein- und Auszahlungsarten	Ergebnis 2022	Plan 2023	Plan 2024	Plan 2025	Plan 2026	Plan 2027	Plan 2028
F 6	+ Kostenerstattungen und Kostenumlagen	-400,00	-381.375	3.050	3.050	3.050	3.050	3.050
	64242000 vom Land	0,00	-384.425	0	0	0	0	0
	64243000 von Gemeinden und Gemeindeverbänden	0,00	1.000	1.000	1.000	1.000	1.000	1.000
	Kostenanteil VG für Schulsport							



Produkthaushalt 2024 / 2025

Gemeinde: 44 Ortsgemeinde Waxweiler

Datum: 16.11.2023
Uhrzeit: 09:02:42

Haupt-Produktbereich	4	Gesundheit und Sport
Produktbereich	42	Sportförderung
Produktgruppe	424	Sportstätten und Bäder (ohne Sporteinrichtungen der Schulen und der Einrichtungen, die Teile eines K
Produkt	4241	Kommunale Sportstätten und Bäder
Leistung	42411	Sportanlage Waxweiler

Teilfinanzhaushalt								
Nr.	Ein- und Auszahlungsarten	Ergebnis 2022	Plan 2023	Plan 2024	Plan 2025	Plan 2026	Plan 2027	Plan 2028
	64250000 Erstattungen	-400,00	2.050	2.050	2.050	2.050	2.050	2.050
F 8	= Summe der laufenden Einzahlungen aus Verwaltungstätigkeit (Summe F 1 bis F 7)	-400,00	-381.375	3.050	3.050	3.050	3.050	3.050
F 10	- Auszahlungen für Sach- und Dienstleistungen	171.213,45	-372.940	11.370	6.370	11.370	6.370	11.370
	72200000 Auszahlungen für Energie / Wasser / Abwasser / Abfall	1.833,81	5.285	5.170	5.170	5.170	5.170	5.170
	72310000 Unterhaltung der Grundstücke, Außenanlagen, Gebäude und Gebäudeeinrichtungen	0,00	6.000	6.000	1.000	6.000	1.000	6.000
	72320000 Bewirtschaftung der Grundstücke, Außenanlagen, Gebäude und Gebäudeeinrichtungen	266,50	200	200	200	200	200	200
	72910000 Sonstige Auszahlungen für Sachleistungen	169.113,14	-384.425	0	0	0	0	0
F 14	- Sonstige laufende Auszahlungen	704,77	735	850	850	850	850	850
	76411000 Gebäudeversicherungen	704,77	735	850	850	850	850	850
F 15	= Summe der laufenden Auszahlungen aus Verwaltungstätigkeit (Summe F 9 bis F 14)	171.918,22	-372.205	12.220	7.220	12.220	7.220	12.220
F 16	= Saldo der laufenden Ein- und Auszahlungen aus Verwaltungstätigkeit	-172.318,22	-9.170	-9.170	-4.170	-9.170	-4.170	-9.170
F 18	- Zinsauszahlungen und sonstige Finanzauszahlungen	0,00	830	830	830	830	830	830
	77430000 an Gemeinden und Gemeindeverbände	0,00	830	830	830	830	830	830
F 19	= Saldo der Zins- und der sonstigen Finanzein- und -auszahlungen	0,00	-830	-830	-830	-830	-830	-830
F 20	= Saldo der ordentlichen Ein- und Auszahlungen (Summe F 16 + F 19)	-172.318,22	-10.000	-10.000	-5.000	-10.000	-5.000	-10.000
F 23	= Summe der ordentlichen und außerordentlichen Ein- und Auszahlungen (Summe F 21 + F 22)	-172.318,22	-10.000	-10.000	-5.000	-10.000	-5.000	-10.000
F 32	= Summe der Auszahlungen aus Investitionstätigkeit (Summe F 28 bis F 31)	0,00	0	0	0	0	0	0
F 33	= Saldo der Ein- und Auszahlungen aus Investitionstätigkeit (Saldo F 27 und F 32)	0,00	0	0	0	0	0	0
F 34	= Finanzmittelüberschuss /-fehlbetrag des Teilhaushalts (Summe F 23 + F 33)	-172.318,22	-10.000	-10.000	-5.000	-10.000	-5.000	-10.000



Produkthaushalt 2024 / 2025

Gemeinde: 44 Ortsgemeinde Waxweiler

Datum: 16.11.2023
Uhrzeit: 09:02:42

Haupt-Produktbereich	5	Gestaltung Umwelt
Produktbereich	51	Räumliche Planung und Entwicklung
Produktgruppe	511	Räumliche Planungs- und Entwicklungsmaßnahmen
Produkt	5113	Dorferneuerung , Städtebauförderung
Leistung	51130	Städtebauförderung

		Teilergebnishaushalt						
Nr.	Ertrags- und Aufwandsarten	Ergebnis 2022	Plan 2023	Plan 2024	Plan 2025	Plan 2026	Plan 2027	Plan 2028
E 2	+ Zuwendungen, allgemeine Umlagen und sonstige Transfererträge 41510000 Sonderposten aus Zuwendungen	2.703,00	2.704	2.704	2.704	2.872	2.872	2.872
E 4	+ Öffentlich-rechtliche Leistungsentgelte 43700000 Erträge aus der Auflösung von Sonderposten für Beiträge und ähnliche Entgelte	962,00	962	962	962	962	962	962
E 8	= Summe der laufenden Erträge aus Verwaltungstätigkeit (Summe E 1 bis E 7)	3.665,00	3.666	3.666	3.666	3.834	3.834	3.834
E 11	- Abschreibungen 53220000 immaterielle Vermögensgegenstände aus geleisteten Zuwendungen	18.033,00	16.395	15.404	14.077	13.182	12.473	11.786
E 15	= Summe der laufenden Aufwendungen aus Verwaltungstätigkeit (Summe E 9 bis E 14)	18.033,00	16.395	15.404	14.077	13.182	12.473	11.786
E 16	= Laufendes Ergebnis aus Verwaltungstätigkeit (Saldo E 8 und E 15)	-14.368,00	-12.729	-11.738	-10.411	-9.348	-8.639	-7.952
E 20	= Ordentliches Ergebnis (Summe E 16 bis E 19)	-14.368,00	-12.729	-11.738	-10.411	-9.348	-8.639	-7.952
E 23	= Jahresergebnis (Jahresüberschuss / Jahresfehlbetrag) des Teilhaushalts (Summe E 20 bis E 22)	-14.368,00	-12.729	-11.738	-10.411	-9.348	-8.639	-7.952



Produkthaushalt 2024 / 2025

Gemeinde: 44 Ortsgemeinde Waxweiler

Datum: 16.11.2023
Uhrzeit: 09:02:42

Haupt-Produktbereich	5	Gestaltung Umwelt
Produktbereich	51	Räumliche Planung und Entwicklung
Produktgruppe	511	Räumliche Planungs- und Entwicklungsmaßnahmen
Produkt	5113	Dorferneuerung , Städtebauförderung
Leistung	51135	Gebietsentwicklung i.R. eines Kooperationsverbundes

Teilfinanzhaushalt								
Nr.	Ein- und Auszahlungsarten	Ergebnis 2022	Plan 2023	Plan 2024	Plan 2025	Plan 2026	Plan 2027	Plan 2028
F 24	+ Einzahlungen aus Investitionszuwendungen <i>68142000 von dem Land</i>	216.836,03 216.836,03	0	0	0	0	0	0
F 27	= Summe der Einzahlungen aus Investitionstätigkeit (Summe F 24 bis F 26)	216.836,03	0	0	0	0	0	0
F 29	- Auszahlungen für Sachanlagen <i>78590000 Auszahlungen für Anlagen im Bau und für geleistete Anzahlungen</i>	19.626,27 19.626,27	0	0	0	0	0	0
F 32	= Summe der Auszahlungen aus Investitionstätigkeit (Summe F 28 bis F 31)	19.626,27	0	0	0	0	0	0
F 33	= Saldo der Ein- und Auszahlungen aus Investitionstätigkeit (Saldo F 27 und F 32)	197.209,76	0	0	0	0	0	0
F 34	= Finanzmittelüberschuss /-fehlbetrag des Teilhaushalts (Summe F 23 + F 33)	197.209,76	0	0	0	0	0	0

Teilfinanzhaushalt (Investitionen)								
Nr.	Ein- und Auszahlungsarten	Ergebnis 2022	Plan 2023	Plan 2024	Plan 2025	Plan 2026	Plan 2027	Plan 2028
	Summe der Einzahlungen aus Investitionstätigkeit <i>68142000 von dem Land</i>	216.836,03 216.836,03	0	0	0	0	0	0
	Summe der Auszahlungen aus Investitionstätigkeit <i>78590000 Auszahlungen für Anlagen im Bau und für geleistete Anzahlungen</i>	19.626,27 19.626,27	0	0	0	0	0	0
	darunter:							
	Saldo der Ein- und Auszahlungen aus Investitionstätigkeit	197.209,76	0	0	0	0	0	0



Produkthaushalt 2024 / 2025

Gemeinde: 44 Ortsgemeinde Waxweiler

Datum: 16.11.2023
Uhrzeit: 09:02:42

Haupt-Produktbereich	5	Gestaltung Umwelt
Produktbereich	52	Bauen und Wohnen
Produktgruppe	522	Wohnungsbauförderung
Produkt	5225	Grunderwerb zur Weiterveräußerung
Leistung	52250	Bereitstellung von Bauland

Teilfinanzhaushalt								
Nr.	Ein- und Auszahlungsarten	Ergebnis 2022	Plan 2023	Plan 2024	Plan 2025	Plan 2026	Plan 2027	Plan 2028
F 7	+ Sonstige laufende Einzahlungen	35.383,92	0	0	0	0	0	0
	66112000 Einzahlungen aus der Veräußerung von Grundstücken und Gebäuden	35.383,92	0	0	0	0	0	0
F 8	= Summe der laufenden Einzahlungen aus Verwaltungstätigkeit (Summe F 1 bis F 7)	35.383,92	0	0	0	0	0	0
F 16	= Saldo der laufenden Ein- und Auszahlungen aus Verwaltungstätigkeit	35.383,92	0	0	0	0	0	0
F 20	= Saldo der ordentlichen Ein- und Auszahlungen (Summe F 16 + F 19)	35.383,92	0	0	0	0	0	0
F 23	= Summe der ordentlichen und außerordentlichen Ein- und Auszahlungen (Summe F 21 + F 22)	35.383,92	0	0	0	0	0	0
F 25	+ Einzahlungen aus Beiträgen und ähnlichen Entgelten	196.828,08	0	0	0	0	0	0
	68259000 vom sonstigen privaten Bereich	196.828,08	0	0	0	0	0	0
F 27	= Summe der Einzahlungen aus Investitionstätigkeit (Summe F 24 bis F 26)	196.828,08	0	0	0	0	0	0
F 32	= Summe der Auszahlungen aus Investitionstätigkeit (Summe F 28 bis F 31)	0,00	0	0	0	0	0	0
F 33	= Saldo der Ein- und Auszahlungen aus Investitionstätigkeit (Saldo F 27 und F 32)	196.828,08	0	0	0	0	0	0
F 34	= Finanzmittelüberschuss /-fehlbetrag des Teilhaushalts (Summe F 23 + F 33)	232.212,00	0	0	0	0	0	0

Teilfinanzhaushalt (Investitionen)								
Nr.	Ein- und Auszahlungsarten	Ergebnis 2022	Plan 2023	Plan 2024	Plan 2025	Plan 2026	Plan 2027	Plan 2028
	Summe der Einzahlungen aus Investitionstätigkeit	196.828,08	0	0	0	0	0	0
	68259000 vom sonstigen privaten Bereich	196.828,08	0	0	0	0	0	0
	darunter:							
	Saldo der Ein- und Auszahlungen aus Investitionstätigkeit	196.828,08	0	0	0	0	0	0



Produkthaushalt 2024 / 2025

Gemeinde: 44 Ortsgemeinde Waxweiler

Datum: 16.11.2023
Uhrzeit: 09:02:42

Haupt-Produktbereich	5	Gestaltung Umwelt
Produktbereich	54	Verkehrsflächen und -anlagen, ÖPNV
Produktgruppe	541	Gemeindestraßen
Produkt	5411	Gemeindestraßen
Leistung	54111	Gemeindestraßen

		Teilergebnishaushalt						
Nr.	Ertrags- und Aufwandsarten	Ergebnis 2022	Plan 2023	Plan 2024	Plan 2025	Plan 2026	Plan 2027	Plan 2028
E 2	+ Zuwendungen, allgemeine Umlagen und sonstige Transfererträge	62.124,00	59.928	59.927	59.728	59.816	55.862	55.862
	41510000 Sonderposten aus Zuwendungen	62.124,00	59.928	59.927	59.728	59.816	55.862	55.862
E 4	+ Öffentlich-rechtliche Leistungsentgelte	11.034,00	9.723	9.723	9.723	9.723	9.723	9.723
	43700000 Erträge aus der Auflösung von Sonderposten für Beiträge und ähnliche Entgelte	11.034,00	9.723	9.723	9.723	9.723	9.723	9.723
E 6	+ Kostenerstattungen und Kostenumlagen	500,00	0	0	0	0	0	0
	44251000 von privaten Unternehmen	500,00	0	0	0	0	0	0
E 7	+ Sonstige laufende Erträge	2.175,75	0	0	0	0	0	0
	46112000 Erträge aus der Veräußerung von Grundstücken und Gebäuden	2.175,75	0	0	0	0	0	0
E 8	= Summe der laufenden Erträge aus Verwaltungstätigkeit (Summe E 1 bis E 7)	75.833,75	69.651	69.650	69.451	69.539	65.585	65.585
E 9	- Personal- und Versorgungsaufwendungen	276,71	1.750	0	0	0	0	0
	50220000 Entgelt Arbeitnehmer	212,86	1.000	0	0	0	0	0
	50420000 Arbeitnehmer Sozial	63,85	750	0	0	0	0	0
E 10	- Aufwendungen für Sach- und Dienstleistungen	300.945,05	40.900	60.900	40.900	40.900	40.900	40.900
	52200000 Aufwendungen für Energie / Wasser / Abwasser / Abfall	290,50	900	900	900	900	900	900
	52338000 Straßen, Wege, Plätze und Verkehrslenkungsanlagen	56.975,01	10.000	10.000	10.000	10.000	10.000	10.000
	52338100 Sanierung der Gemeindestraßen "Heimesbachweg" und "Auf der Kehr"	129.000,00	0	0	0	0	0	0
	52338200 Sanierung der Gehweganlage entlang der K 137	24.544,83	0	0	0	0	0	0
	52339000 Sonstiges -Hangsicherung Schmelzberg-	0,00	0	20.000	0	0	0	0
	52531000 an Eigenbetriebe	29.394,97	30.000	30.000	30.000	30.000	30.000	30.000
	52911000 Aufwendungen anl. Hochwasser 2021	60.739,74	0	0	0	0	0	0
E 11	- Abschreibungen	100.106,13	95.976	96.322	95.519	95.493	87.871	87.871
	53230000 gezahlte Investitionszuschüsse als Nutzungsberechtigter	7.298,00	7.298	7.298	7.298	7.298	7.298	7.298
	53580000 Straßen, Wege, Plätze und Verkehrslenkungsanlagen	91.551,00	87.876	87.766	87.766	87.742	80.573	80.573
	53833000 Geschäftsausstattung	802,00	802	803	0	0	0	0
	53850000 Betriebs- und Geschäftsausstattung	455,13	0	455	455	453	0	0
E 14	- Sonstige laufende Aufwendungen	115,04	120	0	0	0	0	0
	56210100 Mieten und Pachten	115,04	120	0	0	0	0	0
E 15	= Summe der laufenden Aufwendungen aus Verwaltungstätigkeit (Summe E 9 bis E 14)	401.442,93	138.746	157.222	136.419	136.393	128.771	128.771
E 16	= Laufendes Ergebnis aus Verwaltungstätigkeit (Saldo E 8 und E 15)	-325.609,18	-69.095	-87.572	-66.968	-66.854	-63.186	-63.186
E 20	= Ordentliches Ergebnis (Summe E 16 bis E 19)	-325.609,18	-69.095	-87.572	-66.968	-66.854	-63.186	-63.186
E 22	Saldo aus internen Leistungsbeziehungen	-128.488,37	-120.052	-137.184	-142.222	-141.278	-140.893	-140.636
E 23	= Jahresergebnis (Jahresüberschuss / Jahresfehlbetrag) des Teilhaushalts (Summe E 20 bis E 22)	-454.097,55	-189.147	-224.756	-209.190	-208.132	-204.079	-203.822



Produkthaushalt 2024 / 2025

Gemeinde: 44 Ortsgemeinde Waxweiler

Datum: 16.11.2023
Uhrzeit: 09:02:42

Haupt-Produktbereich	5	Gestaltung Umwelt
Produktbereich	54	Verkehrsflächen und -anlagen, ÖPNV
Produktgruppe	541	Gemeindestraßen
Produkt	5411	Gemeindestraßen
Leistung	54111	Gemeindestraßen

Teilfinanzhaushalt								
Nr.	Ein- und Auszahlungsarten	Ergebnis 2022	Plan 2023	Plan 2024	Plan 2025	Plan 2026	Plan 2027	Plan 2028
F 6	+ Kostenerstattungen und Kostenumlagen	500,00	0	0	0	0	0	0
	64251000 von privaten Unternehmen	500,00	0	0	0	0	0	0
F 7	+ Sonstige laufende Einzahlungen	2.175,75	0	0	0	0	0	0
	66112000 Einzahlungen aus der Veräußerung von Grundstücken und Gebäuden	2.175,75	0	0	0	0	0	0
F 8	= Summe der laufenden Einzahlungen aus Verwaltungstätigkeit (Summe F 1 bis F 7)	2.675,75	0	0	0	0	0	0
F 9	- Personal- und Versorgungsauszahlungen	276,71	1.750	0	0	0	0	0
	70220000 Entgeltete Arbeitnehmer	212,86	1.000	0	0	0	0	0
	70420000 Arbeitnehmer Sozial	63,85	750	0	0	0	0	0
F 10	- Auszahlungen für Sach- und Dienstleistungen	300.945,05	40.900	60.900	40.900	40.900	40.900	40.900
	72200000 Auszahlungen für Energie / Wasser / Abwasser / Abfall	290,50	900	900	900	900	900	900
	72338000 Straßen, Wege, Plätze und Verkehrslenkungsanlagen	210.519,84	10.000	10.000	10.000	10.000	10.000	10.000
	72339000 Sonstige	0,00	0	20.000	0	0	0	0
	72531000 an Eigenbetriebe	29.394,97	30.000	30.000	30.000	30.000	30.000	30.000
	72910000 Sonstige Auszahlungen für Sachleistungen	60.739,74	0	0	0	0	0	0
F 14	- Sonstige laufende Auszahlungen	115,04	120	0	0	0	0	0
	76210100 Mieten und Pachten	115,04	120	0	0	0	0	0
F 15	= Summe der laufenden Auszahlungen aus Verwaltungstätigkeit (Summe F 9 bis F 14)	301.336,80	42.770	60.900	40.900	40.900	40.900	40.900
F 16	= Saldo der laufenden Ein- und Auszahlungen aus Verwaltungstätigkeit	-298.661,05	-42.770	-60.900	-40.900	-40.900	-40.900	-40.900
F 20	= Saldo der ordentlichen Ein- und Auszahlungen (Summe F 16 + F 19)	-298.661,05	-42.770	-60.900	-40.900	-40.900	-40.900	-40.900
F 22	Saldo der Ein- und Auszahlungen aus internen Leistungsbeziehungen	-128.488,37	-120.052	-137.184	-142.222	-141.278	-140.893	-140.636
F 23	Summe der ordentlichen und außerordentlichen Ein- und Auszahlungen (Summe F 21 + F 22)	-427.149,42	-162.822	-198.084	-183.122	-182.178	-181.793	-181.536
F 24	+ Einzahlungen aus Investitionszuwendungen	0,00	254.590	0	0	0	0	0
	68142000 von dem Land	0,00	73.240	0	0	0	0	0
	68159000 vom sonstigen privaten Bereich	0,00	181.350	0	0	0	0	0
F 26	+ Sonstige Investitionseinzahlungen	674,25	0	0	0	0	0	0
	68530000 Einzahlungen für Infrastrukturvermögen, einschließlich Grundstücke und grundstücksgleiche Rechte	674,25	0	0	0	0	0	0
F 27	= Summe der Einzahlungen aus Investitionstätigkeit (Summe F 24 bis F 26)	674,25	254.590	0	0	0	0	0
F 29	- Auszahlungen für Sachanlagen	4.056,48	279.000	0	0	0	0	0
	78571000 Auszahlungen für bewegliche Sachen des Anlagevermögens oberhalb der Wertgrenze i.H.v. 410,00 Euro	2.274,13	0	0	0	0	0	0
	78590000 Auszahlungen für Anlagen im Bau und für geleistete Anzahlungen	1.782,35	279.000	0	0	0	0	0
F 32	= Summe der Auszahlungen aus Investitionstätigkeit (Summe F 28 bis F 31)	4.056,48	279.000	0	0	0	0	0



Produkthaushalt 2024 / 2025

Gemeinde: 44 Ortsgemeinde Waxweiler

Datum: 16.11.2023

Uhrzeit: 09:02:42

Haupt-Produktbereich	5	Gestaltung Umwelt
Produktbereich	54	Verkehrsflächen und -anlagen, ÖPNV
Produktgruppe	541	Gemeindestraßen
Produkt	5411	Gemeindestraßen
Leistung	54111	Gemeindestraßen

Teilfinanzhaushalt								
Nr.	Ein- und Auszahlungsarten	Ergebnis 2022	Plan 2023	Plan 2024	Plan 2025	Plan 2026	Plan 2027	Plan 2028
F 33	= Saldo der Ein- und Auszahlungen aus Investitionstätigkeit (Saldo F 27 und F 32)	-3.382,23	-24.410	0	0	0	0	0
F 34	= Finanzmittelüberschuss /-fehlbetrag des Teilhaushalts (Summe F 23 + F 33)	-430.531,65	-187.232	-198.084	-183.122	-182.178	-181.793	-181.536

Teilfinanzhaushalt (Investitionen)								
Nr.	Ein- und Auszahlungsarten	Ergebnis 2022	Plan 2023	Plan 2024	Plan 2025	Plan 2026	Plan 2027	Plan 2028
	Summe der Einzahlungen aus Investitionstätigkeit	674,25	254.590	0	0	0	0	0
	68142000 von dem Land	0,00	73.240	0	0	0	0	0
	68159000 vom sonstigen privaten Bereich	0,00	181.350	0	0	0	0	0
	68530000 Einzahlungen für Infrastrukturvermögen, einschließlich Grundstücke und grundstücksgleiche Rechte	674,25	0	0	0	0	0	0
	Summe der Auszahlungen aus Investitionstätigkeit	4.056,48	279.000	0	0	0	0	0
	78571000 Auszahlungen für bewegliche Sachen des Anlagevermögens oberhalb der Wertgrenze i.H.v. 410,00 Euro	2.274,13	0	0	0	0	0	0
	78590000 Auszahlungen für Anlagen im Bau und für geleistete Anzahlungen	1.782,35	279.000	0	0	0	0	0
	darunter:							
	Saldo der Ein- und Auszahlungen aus Investitionstätigkeit	-3.382,23	-24.410	0	0	0	0	0



Produkthaushalt 2024 / 2025

Gemeinde: 44 Ortsgemeinde Waxweiler

Datum: 16.11.2023
Uhrzeit: 09:02:42

Haupt-Produktbereich	5	Gestaltung Umwelt
Produktbereich	54	Verkehrsflächen und -anlagen, ÖPNV
Produktgruppe	541	Gemeindestraßen
Produkt	5411	Gemeindestraßen
Leistung	54112	Straßenbeleuchtung

Teilergebnishaushalt								
Nr.	Ertrags- und Aufwandsarten	Ergebnis 2022	Plan 2023	Plan 2024	Plan 2025	Plan 2026	Plan 2027	Plan 2028
E 10	- Aufwendungen für Sach- und Dienstleistungen	18.185,50	37.600	40.600	40.600	40.600	40.600	40.600
	52200000 Aufwendungen für Energie / Wasser / Abwasser / Abfall	3.738,62	25.000	28.000	28.000	28.000	28.000	28.000
	52370000 Unterhaltung der Betriebs- und Geschäftsausstattung	14.446,88	12.600	12.600	12.600	12.600	12.600	12.600
E 15	= Summe der laufenden Aufwendungen aus Verwaltungstätigkeit (Summe E 9 bis E 14)	18.185,50	37.600	40.600	40.600	40.600	40.600	40.600
E 16	= Laufendes Ergebnis aus Verwaltungstätigkeit (Saldo E 8 und E 15)	-18.185,50	-37.600	-40.600	-40.600	-40.600	-40.600	-40.600
E 20	= Ordentliches Ergebnis (Summe E 16 bis E 19)	-18.185,50	-37.600	-40.600	-40.600	-40.600	-40.600	-40.600
E 23	= Jahresergebnis (Jahresüberschuss / Jahresfehlbetrag) des Teilhaushalts (Summe E 20 bis E 22)	-18.185,50	-37.600	-40.600	-40.600	-40.600	-40.600	-40.600

Teilfinanzhaushalt								
Nr.	Ein- und Auszahlungsarten	Ergebnis 2022	Plan 2023	Plan 2024	Plan 2025	Plan 2026	Plan 2027	Plan 2028
F 10	- Auszahlungen für Sach- und Dienstleistungen	18.185,50	37.600	40.600	40.600	40.600	40.600	40.600
	72200000 Auszahlungen für Energie / Wasser / Abwasser / Abfall	3.738,62	25.000	28.000	28.000	28.000	28.000	28.000
	72370000 Unterhaltung der Betriebs- und Geschäftsausstattung	14.446,88	12.600	12.600	12.600	12.600	12.600	12.600
F 15	= Summe der laufenden Auszahlungen aus Verwaltungstätigkeit (Summe F 9 bis F 14)	18.185,50	37.600	40.600	40.600	40.600	40.600	40.600
F 16	= Saldo der laufenden Ein- und Auszahlungen aus Verwaltungstätigkeit	-18.185,50	-37.600	-40.600	-40.600	-40.600	-40.600	-40.600
F 20	= Saldo der ordentlichen Ein- und Auszahlungen (Summe F 16 + F 19)	-18.185,50	-37.600	-40.600	-40.600	-40.600	-40.600	-40.600
F 23	= Summe der ordentlichen und außerordentlichen Ein- und Auszahlungen (Summe F 21 + F 22)	-18.185,50	-37.600	-40.600	-40.600	-40.600	-40.600	-40.600
F 28	- Auszahlungen für immaterielle Vermögensgegenstände	0,00	183.000	0	0	0	0	0
	78420000 Auszahlungen für Investitionszuschüsse Nutzungsberechtigter	0,00	183.000	0	0	0	0	0
F 32	= Summe der Auszahlungen aus Investitionstätigkeit (Summe F 28 bis F 31)	0,00	183.000	0	0	0	0	0
F 33	= Saldo der Ein- und Auszahlungen aus Investitionstätigkeit (Saldo F 27 und F 32)	0,00	-183.000	0	0	0	0	0
F 34	= Finanzmittelüberschuss /-fehlbetrag des Teilhaushalts (Summe F 23 + F 33)	-18.185,50	-220.600	-40.600	-40.600	-40.600	-40.600	-40.600

Teilfinanzhaushalt (Investitionen)								
Nr.	Ein- und Auszahlungsarten	Ergebnis 2022	Plan 2023	Plan 2024	Plan 2025	Plan 2026	Plan 2027	Plan 2028
	Summe der Auszahlungen aus Investitionstätigkeit	0,00	183.000	0	0	0	0	0
	78420000 Auszahlungen für Investitionszuschüsse Nutzungsberechtigter	0,00	183.000	0	0	0	0	0
	darunter:							
	Saldo der Ein- und Auszahlungen aus Investitionstätigkeit	0,00	-183.000	0	0	0	0	0



Produkthaushalt 2024 / 2025

Gemeinde: 44 Ortsgemeinde Waxweiler

Datum: 16.11.2023
Uhrzeit: 09:02:42

Haupt-Produktbereich	5	Gestaltung Umwelt
Produktbereich	54	Verkehrsflächen und -anlagen, ÖPNV
Produktgruppe	541	Gemeindestraßen
Produkt	5411	Gemeindestraßen
Leistung	54113	Buswartehallen

Teilergebnishaushalt								
Nr.	Ertrags- und Aufwandsarten	Ergebnis 2022	Plan 2023	Plan 2024	Plan 2025	Plan 2026	Plan 2027	Plan 2028
E 2	+ Zuwendungen, allgemeine Umlagen und sonstige Transfererträge <i>41510000 Sonderposten aus Zuwendungen</i>	546,00	546	546	546	546	546	546
E 8	= Summe der laufenden Erträge aus Verwaltungstätigkeit (Summe E 1 bis E 7)	546,00	546	546	546	546	546	546
E 10	- Aufwendungen für Sach- und Dienstleistungen <i>52200000 Aufwendungen für Energie / Wasser / Abwasser / Abfall</i>	189,50	300	300	300	300	300	300
E 11	- Abschreibungen <i>53490000 mit sonstigen Gebäuden</i>	778,00	778	778	778	778	778	778
E 14	- Sonstige laufende Aufwendungen <i>56411000 Gebäudeversicherungen</i>	112,56	120	135	135	135	135	135
E 15	= Summe der laufenden Aufwendungen aus Verwaltungstätigkeit (Summe E 9 bis E 14)	1.080,06	1.198	1.213	1.213	1.213	1.213	1.213
E 16	= Laufendes Ergebnis aus Verwaltungstätigkeit (Saldo E 8 und E 15)	-534,06	-652	-667	-667	-667	-667	-667
E 20	= Ordentliches Ergebnis (Summe E 16 bis E 19)	-534,06	-652	-667	-667	-667	-667	-667
E 23	= Jahresergebnis (Jahresüberschuss / Jahresfehlbetrag) des Teilhaushalts (Summe E 20 bis E 22)	-534,06	-652	-667	-667	-667	-667	-667

Teilfinanzhaushalt								
Nr.	Ein- und Auszahlungsarten	Ergebnis 2022	Plan 2023	Plan 2024	Plan 2025	Plan 2026	Plan 2027	Plan 2028
F 10	- Auszahlungen für Sach- und Dienstleistungen <i>72200000 Auszahlungen für Energie / Wasser / Abwasser / Abfall</i>	189,50	300	300	300	300	300	300
F 14	- Sonstige laufende Auszahlungen <i>76411000 Gebäudeversicherungen</i>	112,56	120	135	135	135	135	135
F 15	= Summe der laufenden Auszahlungen aus Verwaltungstätigkeit (Summe F 9 bis F 14)	302,06	420	435	435	435	435	435
F 16	= Saldo der laufenden Ein- und Auszahlungen aus Verwaltungstätigkeit	-302,06	-420	-435	-435	-435	-435	-435
F 20	= Saldo der ordentlichen Ein- und Auszahlungen (Summe F 16 + F 19)	-302,06	-420	-435	-435	-435	-435	-435
F 23	= Summe der ordentlichen und außerordentlichen Ein- und Auszahlungen (Summe F 21 + F 22)	-302,06	-420	-435	-435	-435	-435	-435
F 34	= Finanzmittelüberschuss /-fehlbetrag des Teilhaushalts (Summe F 23 + F 33)	-302,06	-420	-435	-435	-435	-435	-435



Produkthaushalt 2024 / 2025

Gemeinde: 44 Ortsgemeinde Waxweiler

Datum: 16.11.2023
Uhrzeit: 09:02:42

Haupt-Produktbereich	5	Gestaltung Umwelt
Produktbereich	54	Verkehrsflächen und -anlagen, ÖPNV
Produktgruppe	541	Gemeindestraßen
Produkt	5415	Konzessionsabgaben
Leistung	54150	Konzessionsabgaben

Teilergebnishaushalt								
Nr.	Ertrags- und Aufwandsarten	Ergebnis 2022	Plan 2023	Plan 2024	Plan 2025	Plan 2026	Plan 2027	Plan 2028
E 7	+ Sonstige laufende Erträge	30.216,39	32.300	32.300	32.300	32.300	32.300	32.300
	46250000 Konzessionsabgaben	30.216,39	32.300	32.300	32.300	32.300	32.300	32.300
E 8	= Summe der laufenden Erträge aus Verwaltungstätigkeit (Summe E 1 bis E 7)	30.216,39	32.300	32.300	32.300	32.300	32.300	32.300
E 16	= Laufendes Ergebnis aus Verwaltungstätigkeit (Saldo E 8 und E 15)	30.216,39	32.300	32.300	32.300	32.300	32.300	32.300
E 20	= Ordentliches Ergebnis (Summe E 16 bis E 19)	30.216,39	32.300	32.300	32.300	32.300	32.300	32.300
E 23	= Jahresergebnis (Jahresüberschuss / Jahresfehlbetrag) des Teilhaushalts (Summe E 20 bis E 22)	30.216,39	32.300	32.300	32.300	32.300	32.300	32.300

Teilfinanzhaushalt								
Nr.	Ein- und Auszahlungsarten	Ergebnis 2022	Plan 2023	Plan 2024	Plan 2025	Plan 2026	Plan 2027	Plan 2028
F 7	+ Sonstige laufende Einzahlungen	30.216,39	32.300	32.300	32.300	32.300	32.300	32.300
	66250000 Konzessionsabgaben	30.216,39	32.300	32.300	32.300	32.300	32.300	32.300
F 8	= Summe der laufenden Einzahlungen aus Verwaltungstätigkeit (Summe F 1 bis F 7)	30.216,39	32.300	32.300	32.300	32.300	32.300	32.300
F 16	= Saldo der laufenden Ein- und Auszahlungen aus Verwaltungstätigkeit	30.216,39	32.300	32.300	32.300	32.300	32.300	32.300
F 20	= Saldo der ordentlichen Ein- und Auszahlungen (Summe F 16 + F 19)	30.216,39	32.300	32.300	32.300	32.300	32.300	32.300
F 23	= Summe der ordentlichen und außerordentlichen Ein- und Auszahlungen (Summe F 21 + F 22)	30.216,39	32.300	32.300	32.300	32.300	32.300	32.300
F 34	= Finanzmittelüberschuss /-fehlbetrag des Teilhaushalts (Summe F 23 + F 33)	30.216,39	32.300	32.300	32.300	32.300	32.300	32.300



Produkthaushalt 2024 / 2025

Gemeinde: 44 Ortsgemeinde Waxweiler

Datum: 16.11.2023
Uhrzeit: 09:02:42

Haupt-Produktbereich	5	Gestaltung Umwelt
Produktbereich	55	Natur- und Landschaftspflege
Produktgruppe	551	Öffentliches Grün, Landschaftsbau (soweit keinem a nderen Produkt zuzuordnen)
Produkt	5511	Öffentliches Grün, Landschaftsbau
Leistung	55111	Öffentliche Grünflächen

Teilergebnishaushalt								
Nr.	Ertrags- und Aufwandsarten	Ergebnis 2022	Plan 2023	Plan 2024	Plan 2025	Plan 2026	Plan 2027	Plan 2028
E 2	+ Zuwendungen, allgemeine Umlagen und sonstige Transfererträge <i>41510000 Sonderposten aus Zuwendungen</i>	153,00	153	153	153	153	153	153
E 8	= Summe der laufenden Erträge aus Verwaltungstätigkeit (Summe E 1 bis E 7)	153,00	153	153	153	153	153	153
E 10	- Aufwendungen für Sach- und Dienstleistungen <i>52200000 Aufwendungen für Energie / Wasser / Abwasser / Abfall</i> <i>52321000 Grundstücke</i>	552,89 118,83 434,06	600 300 300	700 400 300	700 400 300	700 400 300	700 400 300	700 400 300
E 11	- Abschreibungen <i>53580000 Straßen, Wege, Plätze und Verkehrslenkungsanlagen</i>	191,00 191,00	191 191	191 191	191 191	191 191	191 191	191 191
E 12	- Zuwendungen, Umlagen und sonstige Transferaufwendungen <i>54150000 Mitgliedsbeiträge</i> <i>Naturpark Südeifel</i>	937,60 937,60	950 950	935 935	935 935	935 935	935 935	935 935
E 15	= Summe der laufenden Aufwendungen aus Verwaltungstätigkeit (Summe E 9 bis E 14)	1.681,49	1.741	1.826	1.826	1.826	1.826	1.826
E 16	= Laufendes Ergebnis aus Verwaltungstätigkeit (Saldo E 8 und E 15)	-1.528,49	-1.588	-1.673	-1.673	-1.673	-1.673	-1.673
E 20	= Ordentliches Ergebnis (Summe E 16 bis E 19)	-1.528,49	-1.588	-1.673	-1.673	-1.673	-1.673	-1.673
E 22	Saldo aus internen Leistungsbeziehungen	-2.069,27	-3.000	-3.300	-3.300	-3.300	-3.300	-3.300
E 23	= Jahresergebnis (Jahresüberschuss / Jahresfehlbetrag) des Teilhaushalts (Summe E 20 bis E 22)	-3.597,76	-4.588	-4.973	-4.973	-4.973	-4.973	-4.973

Teilfinanzhaushalt								
Nr.	Ein- und Auszahlungsarten	Ergebnis 2022	Plan 2023	Plan 2024	Plan 2025	Plan 2026	Plan 2027	Plan 2028
F 6	+ Kostenerstattungen und Kostenumlagen <i>64249000 vom sonstigen öffentlichen Bereich</i>	-1.680,00 -1.680,00	0 0	0 0	0 0	0 0	0 0	0 0
F 8	= Summe der laufenden Einzahlungen aus Verwaltungstätigkeit (Summe F 1 bis F 7)	-1.680,00	0	0	0	0	0	0
F 10	- Auszahlungen für Sach- und Dienstleistungen <i>72200000 Auszahlungen für Energie / Wasser / Abwasser / Abfall</i> <i>72321000 Grundstücke</i>	552,89 118,83 434,06	600 300 300	700 400 300	700 400 300	700 400 300	700 400 300	700 400 300
F 12	- Zuwendungen, Umlagen und sonstige Transferauszahlungen <i>74159100 Zuschüsse an Vereine</i> <i>Naturpark Südeifel</i>	937,60 937,60	950 950	935 935	935 935	935 935	935 935	935 935
F 15	= Summe der laufenden Auszahlungen aus Verwaltungstätigkeit (Summe F 9 bis F 14)	1.490,49	1.550	1.635	1.635	1.635	1.635	1.635
F 16	= Saldo der laufenden Ein- und Auszahlungen aus Verwaltungstätigkeit	-3.170,49	-1.550	-1.635	-1.635	-1.635	-1.635	-1.635
F 20	= Saldo der ordentlichen Ein- und Auszahlungen (Summe F 16 + F 19)	-3.170,49	-1.550	-1.635	-1.635	-1.635	-1.635	-1.635



Produkthaushalt 2024 / 2025

Gemeinde: 44 Ortsgemeinde Waxweiler

Datum: 16.11.2023
Uhrzeit: 09:02:42

Haupt-Produktbereich	5	Gestaltung Umwelt
Produktbereich	55	Natur- und Landschaftspflege
Produktgruppe	551	Öffentliches Grün, Landschaftsbau (soweit keinem a nderen Produkt zuzuordnen)
Produkt	5511	Öffentliches Grün, Landschaftsbau
Leistung	55111	Öffentliche Grünflächen

Teilfinanzhaushalt								
Nr.	Ein- und Auszahlungsarten	Ergebnis 2022	Plan 2023	Plan 2024	Plan 2025	Plan 2026	Plan 2027	Plan 2028
F 22	Saldo der Ein- und Auszahlungen aus internen Leistungsbeziehungen	-2.069,27	-3.000	-3.300	-3.300	-3.300	-3.300	-3.300
F 23	Summe der ordentlichen und außerordentlichen Ein- und Auszahlungen (Summe F 21 + F 22)	-5.239,76	-4.550	-4.935	-4.935	-4.935	-4.935	-4.935
F 34	= Finanzmittelüberschuss /-fehlbetrag des Teilhaushalts (Summe F 23 + F 33)	-5.239,76	-4.550	-4.935	-4.935	-4.935	-4.935	-4.935



Produkthaushalt 2024 / 2025

Gemeinde: 44 Ortsgemeinde Waxweiler

Datum: 16.11.2023
Uhrzeit: 09:02:42

Haupt-Produktbereich	5	Gestaltung Umwelt
Produktbereich	55	Natur- und Landschaftspflege
Produktgruppe	551	Öffentliches Grün, Landschaftsbau (soweit keinem a nderen Produkt zuzuordnen)
Produkt	5512	Sonstige Erholungseinrichtungen
Leistung	55126	Radweg Waxweiler-Pronsfeld

Teilergebnishaushalt								
Nr.	Ertrags- und Aufwandsarten	Ergebnis 2022	Plan 2023	Plan 2024	Plan 2025	Plan 2026	Plan 2027	Plan 2028
E 10	- Aufwendungen für Sach- und Dienstleistungen <i>52543000 an Gemeinden und Gemeindeverbände</i>	2.860,79	1.500	2.000	2.000	2.000	2.000	2.000
E 15	= Summe der laufenden Aufwendungen aus Verwaltungstätigkeit (Summe E 9 bis E 14)	2.860,79	1.500	2.000	2.000	2.000	2.000	2.000
E 16	= Laufendes Ergebnis aus Verwaltungstätigkeit (Saldo E 8 und E 15)	-2.860,79	-1.500	-2.000	-2.000	-2.000	-2.000	-2.000
E 20	= Ordentliches Ergebnis (Summe E 16 bis E 19)	-2.860,79	-1.500	-2.000	-2.000	-2.000	-2.000	-2.000
E 23	= Jahresergebnis (Jahresüberschuss / Jahresfehlbetrag) des Teilhaushalts (Summe E 20 bis E 22)	-2.860,79	-1.500	-2.000	-2.000	-2.000	-2.000	-2.000

Teilfinanzhaushalt								
Nr.	Ein- und Auszahlungsarten	Ergebnis 2022	Plan 2023	Plan 2024	Plan 2025	Plan 2026	Plan 2027	Plan 2028
F 10	- Auszahlungen für Sach- und Dienstleistungen <i>72543000 an die Gemeinden und Gemeindeverbände</i>	4.295,20	1.500	2.000	2.000	2.000	2.000	2.000
F 15	= Summe der laufenden Auszahlungen aus Verwaltungstätigkeit (Summe F 9 bis F 14)	4.295,20	1.500	2.000	2.000	2.000	2.000	2.000
F 16	= Saldo der laufenden Ein- und Auszahlungen aus Verwaltungstätigkeit	-4.295,20	-1.500	-2.000	-2.000	-2.000	-2.000	-2.000
F 20	= Saldo der ordentlichen Ein- und Auszahlungen (Summe F 16 + F 19)	-4.295,20	-1.500	-2.000	-2.000	-2.000	-2.000	-2.000
F 23	Summe der ordentlichen und außerordentlichen Ein- und Auszahlungen (Summe F 21 + F 22)	-4.295,20	-1.500	-2.000	-2.000	-2.000	-2.000	-2.000
F 34	= Finanzmittelüberschuss /-fehlbetrag des Teilhaushalts (Summe F 23 + F 33)	-4.295,20	-1.500	-2.000	-2.000	-2.000	-2.000	-2.000



Produkthaushalt 2024 / 2025

Gemeinde: 44 Ortsgemeinde Waxweiler

Datum: 16.11.2023
Uhrzeit: 09:02:42

Haupt-Produktbereich	5	Gestaltung Umwelt
Produktbereich	55	Natur- und Landschaftspflege
Produktgruppe	553	Friedhofs- und Bestattungswesen
Produkt	5531	Friedhofswesen (Friedhofsanlagen, einschließlich Friedwald)
Leistung	55311	Friedhofs- und Bestattungswesen

		Teilergebnishaushalt						
Nr.	Ertrags- und Aufwandsarten	Ergebnis 2022	Plan 2023	Plan 2024	Plan 2025	Plan 2026	Plan 2027	Plan 2028
E 2	+ Zuwendungen, allgemeine Umlagen und sonstige Transfererträge	520,00	520	520	520	520	520	520
	41510000 Sonderposten aus Zuwendungen	520,00	520	520	520	520	520	520
E 4	+ Öffentlich-rechtliche Leistungsentgelte	20.444,52	19.117	21.793	22.761	22.742	22.742	22.742
	43224000 für das Bestattungswesen	1.956,44	1.915	750	750	750	750	750
	43224100 lfd. Unterhaltungsgebühren-Vorauszahlungen-2024 528 Grabstellen 35,00 EUR	15.176,00	14.980	18.500	19.500	19.534	19.534	19.534
	2025 524 Grabstellen 37,00 EUR							
	43224200 lfd. Unterhaltungsgebühren-Abrechnung	925,97	0	0	0	0	0	0
	43700000 Erträge aus der Auflösung von Sonderposten für Beiträge und ähnliche Entgelte	903,00	903	899	899	899	899	899
	43900000 Erträge aus der Auflösung von Sonderposten für Grabnutzungsentgelte	1.074,11	932	1.048	1.016	963	963	963
	43920000 Erträge aus der Auflösung von Sonderposten für Unterhaltungsgebühren im Voraus	409,00	387	596	596	596	596	596
E 8	= Summe der laufenden Erträge aus Verwaltungstätigkeit (Summe E 1 bis E 7)	20.964,52	19.637	22.313	23.281	23.262	23.262	23.262
E 9	- Personal- und Versorgungsaufwendungen	12.022,85	9.412	15.850	16.650	16.650	16.650	16.650
	50220000 Entgelt Arbeitnehmer	9.307,26	7.000	12.400	13.000	13.000	13.000	13.000
	50320000 Arbeitnehmer ZVK	721,18	600	900	950	950	950	950
	50420000 Arbeitnehmer Sozial	1.994,41	1.812	2.550	2.700	2.700	2.700	2.700
E 10	- Aufwendungen für Sach- und Dienstleistungen	6.256,01	7.428	4.500	4.700	4.700	4.700	4.700
	52200000 Aufwendungen für Energie / Wasser / Abwasser / Abfall	1.839,20	1.420	1.500	1.500	1.500	1.500	1.500
	52320000 Bewirtschaftung der Grundstücke, Außenanlagen, Gebäude und Gebäudeeinrichtungen	4.416,81	3.108	2.000	2.000	2.000	2.000	2.000
	52321000 Grundstücke	0,00	1.500	1.000	1.200	1.200	1.200	1.200
	52490000 Sachkosten	0,00	1.400	0	0	0	0	0
E 11	- Abschreibungen	1.591,00	1.483	1.483	1.441	1.422	1.422	1.422
	53490000 mit sonstigen Gebäuden	1.422,00	1.422	1.422	1.422	1.422	1.422	1.422
	53820000 Maschinen und technische Anlagen	169,00	61	61	19	0	0	0
E 14	- Sonstige laufende Aufwendungen	161,04	114	130	140	140	140	140
	56411000 Gebäudeversicherungen	161,04	114	130	140	140	140	140
E 15	= Summe der laufenden Aufwendungen aus Verwaltungstätigkeit (Summe E 9 bis E 14)	20.030,90	18.437	21.963	22.931	22.912	22.912	22.912
E 16	= Laufendes Ergebnis aus Verwaltungstätigkeit (Saldo E 8 und E 15)	933,62	1.200	350	350	350	350	350
E 20	= Ordentliches Ergebnis (Summe E 16 bis E 19)	933,62	1.200	350	350	350	350	350
E 22	Saldo aus internen Leistungsbeziehungen	-933,62	-1.200	-350	-350	-350	-350	-350
E 23	= Jahresergebnis (Jahresüberschuss / Jahresfehlbetrag) des Teilhaushalts (Summe E 20 bis E 22)	0,00	0	0	0	0	0	0



Produkthaushalt 2024 / 2025

Gemeinde: 44 Ortsgemeinde Waxweiler

Datum: 16.11.2023
Uhrzeit: 09:02:42

Haupt-Produktbereich	5	Gestaltung Umwelt
Produktbereich	55	Natur- und Landschaftspflege
Produktgruppe	553	Friedhofs- und Bestattungswesen
Produkt	5531	Friedhofswesen (Friedhofsanlagen, einschließlich Friedwald)
Leistung	55311	Friedhofs- und Bestattungswesen

Teilfinanzhaushalt								
Nr.	Ein- und Auszahlungsarten	Ergebnis 2022	Plan 2023	Plan 2024	Plan 2025	Plan 2026	Plan 2027	Plan 2028
F 4	+ Öffentlich-rechtliche Leistungsentgelte	13.366,96	16.895	19.250	20.250	20.284	20.284	20.284
	63224000 für das Bestattungswesen	1.956,44	1.915	750	750	750	750	750
	63224100 Lfd. Unterhaltungsgebühren- Vorauszahlung - 2024 528 Grabstellen	15.421,97	14.980	18.500	19.500	19.534	19.534	19.534
	35,00 EUR							
	2025 524 Grabstellen							
	37,00 EUR							
	63224200 Lfd. Unterhaltungsgebühren - Abrechnung -	-4.011,45	0	0	0	0	0	0
F 8	= Summe der laufenden Einzahlungen aus Verwaltungstätigkeit (Summe F 1 bis F 7)	13.366,96	16.895	19.250	20.250	20.284	20.284	20.284
F 9	- Personal- und Versorgungsauszahlungen	12.022,85	9.412	15.850	16.650	16.650	16.650	16.650
	70220000 Entgelte Arbeitnehmer	9.307,26	7.000	12.400	13.000	13.000	13.000	13.000
	70320000 Arbeitnehmer ZVK	721,18	600	900	950	950	950	950
	70420000 Arbeitnehmer Sozial	1.994,41	1.812	2.550	2.700	2.700	2.700	2.700
F 10	- Auszahlungen für Sach- und Dienstleistungen	6.256,01	7.428	4.500	4.700	4.700	4.700	4.700
	72200000 Auszahlungen für Energie / Wasser / Abwasser / Abfall	1.839,20	1.420	1.500	1.500	1.500	1.500	1.500
	72320000 Bewirtschaftung der Grundstücke, Außenanlagen, Gebäude und Gebäudeeinrichtungen	4.416,81	3.108	2.000	2.000	2.000	2.000	2.000
	72321000 Grundstücke	0,00	1.500	1.000	1.200	1.200	1.200	1.200
	72490000 Sachkosten	0,00	1.400	0	0	0	0	0
F 14	- Sonstige laufende Auszahlungen	161,04	114	130	140	140	140	140
	76411000 Gebäudeversicherungen	161,04	114	130	140	140	140	140
F 15	= Summe der laufenden Auszahlungen aus Verwaltungstätigkeit (Summe F 9 bis F 14)	18.439,90	16.954	20.480	21.490	21.490	21.490	21.490
F 16	= Saldo der laufenden Ein- und Auszahlungen aus Verwaltungstätigkeit	-5.072,94	-59	-1.230	-1.240	-1.206	-1.206	-1.206
F 20	= Saldo der ordentlichen Ein- und Auszahlungen (Summe F 16 + F 19)	-5.072,94	-59	-1.230	-1.240	-1.206	-1.206	-1.206
F 22	Saldo der Ein- und Auszahlungen aus internen Leistungsbeziehungen	-933,62	-1.200	-350	-350	-350	-350	-350
F 23	Summe der ordentlichen und außerordentlichen Ein- und Auszahlungen (Summe F 21 + F 22)	-6.006,56	-1.259	-1.580	-1.590	-1.556	-1.556	-1.556
F 25	+ Einzahlungen aus Beiträgen und ähnlichen Entgelten	4.604,99	0	0	0	0	0	0
	68270000 Grabnutzungsentgelte	4.604,99	0	0	0	0	0	0
F 27	= Summe der Einzahlungen aus Investitionstätigkeit (Summe F 24 bis F 26)	4.604,99	0	0	0	0	0	0
F 33	= Saldo der Ein- und Auszahlungen aus Investitionstätigkeit (Saldo F 27 und F 32)	4.604,99	0	0	0	0	0	0
F 34	= Finanzmittelüberschuss /-fehlbetrag des Teilhaushalts (Summe F 23 + F 33)	-1.401,57	-1.259	-1.580	-1.590	-1.556	-1.556	-1.556

Teilfinanzhaushalt (Investitionen)								
Nr.	Ein- und Auszahlungsarten	Ergebnis 2022	Plan 2023	Plan 2024	Plan 2025	Plan 2026	Plan 2027	Plan 2028
	Summe der Einzahlungen aus Investitionstätigkeit	4.604,99	0	0	0	0	0	0



Produkthaushalt 2024 / 2025

Gemeinde: 44 Ortsgemeinde Waxweiler

Datum: 16.11.2023
Uhrzeit: 09:02:42

Haupt-Produktbereich	5	Gestaltung Umwelt
Produktbereich	55	Natur- und Landschaftspflege
Produktgruppe	553	Friedhofs- und Bestattungswesen
Produkt	5531	Friedhofswesen (Friedhofsanlagen, einschließlich Friedwald)
Leistung	55311	Friedhofs- und Bestattungswesen

Teilfinanzhaushalt (Investitionen)								
Nr.	Ein- und Auszahlungsarten	Ergebnis 2022	Plan 2023	Plan 2024	Plan 2025	Plan 2026	Plan 2027	Plan 2028
	68270000 Grabnutzungsentgelte	4.604,99	0	0	0	0	0	0
	darunter:							
	Saldo der Ein- und Auszahlungen aus Investitionstätigkeit	4.604,99	0	0	0	0	0	0



Produkthaushalt 2024 / 2025

Gemeinde: 44 Ortsgemeinde Waxweiler

Datum: 16.11.2023
Uhrzeit: 09:02:42

Haupt-Produktbereich	5	Gestaltung Umwelt
Produktbereich	55	Natur- und Landschaftspflege
Produktgruppe	553	Friedhofs- und Bestattungswesen
Produkt	5531	Friedhofswesen (Friedhofsanlagen, einschließlich Friedwald)
Leistung	55314	Ehrenfriedhof

Teilergebnishaushalt								
Nr.	Ertrags- und Aufwandsarten	Ergebnis 2022	Plan 2023	Plan 2024	Plan 2025	Plan 2026	Plan 2027	Plan 2028
E 2	+ Zuwendungen, allgemeine Umlagen und sonstige Transfererträge 41441000 vom Bund	1.778,60	2.000	2.000	2.000	2.000	2.000	2.000
E 8	= Summe der laufenden Erträge aus Verwaltungstätigkeit (Summe E 1 bis E 7)	1.778,60	2.000	2.000	2.000	2.000	2.000	2.000
E 9	- Personal- und Versorgungsaufwendungen 50220000 Entgelt Arbeitnehmer 50320000 Arbeitnehmer ZVK 50420000 Arbeitnehmer Sozial	912,37 706,23 54,86 151,28	1.050 800 150 100	1.450 1.050 200 200	1.450 1.050 200 200	1.450 1.050 200 200	1.450 1.050 200 200	1.450 1.050 200 200
E 10	- Aufwendungen für Sach- und Dienstleistungen 52200000 Aufwendungen für Energie / Wasser / Abwasser / Abfall 52320000 Bewirtschaftung der Grundstücke, Außenanlagen, Gebäude und Gebäudeeinrichtungen 52321000 Grundstücke	866,23 132,13 158,20 575,90	650 0 0 650	550 0 100 450	550 0 100 450	550 0 100 450	550 0 100 450	550 0 100 450
E 15	= Summe der laufenden Aufwendungen aus Verwaltungstätigkeit (Summe E 9 bis E 14)	1.778,60	1.700	2.000	2.000	2.000	2.000	2.000
E 16	= Laufendes Ergebnis aus Verwaltungstätigkeit (Saldo E 8 und E 15)	0,00	300	0	0	0	0	0
E 20	= Ordentliches Ergebnis (Summe E 16 bis E 19)	0,00	300	0	0	0	0	0
E 22	Saldo aus internen Leistungsbeziehungen	0,00	-300	0	0	0	0	0
E 23	= Jahresergebnis (Jahresüberschuss / Jahresfehlbetrag) des Teilhaushalts (Summe E 20 bis E 22)	0,00	0	0	0	0	0	0

Teilfinanzhaushalt								
Nr.	Ein- und Auszahlungsarten	Ergebnis 2022	Plan 2023	Plan 2024	Plan 2025	Plan 2026	Plan 2027	Plan 2028
F 2	+ Zuwendungen, allgemeine Umlagen und sonstige Transfereinzahlungen 61441000 vom Bund	2.301,15	2.000	2.000	2.000	2.000	2.000	2.000
F 8	= Summe der laufenden Einzahlungen aus Verwaltungstätigkeit (Summe F 1 bis F 7)	2.301,15	2.000	2.000	2.000	2.000	2.000	2.000
F 9	- Personal- und Versorgungsauszahlungen 70220000 Entgelte Arbeitnehmer 70320000 Arbeitnehmer ZVK 70420000 Arbeitnehmer Sozial	912,37 706,23 54,86 151,28	1.050 800 150 100	1.450 1.050 200 200	1.450 1.050 200 200	1.450 1.050 200 200	1.450 1.050 200 200	1.450 1.050 200 200
F 10	- Auszahlungen für Sach- und Dienstleistungen 72200000 Auszahlungen für Energie / Wasser / Abwasser / Abfall 72320000 Bewirtschaftung der Grundstücke, Außenanlagen, Gebäude und Gebäudeeinrichtungen 72321000 Grundstücke	866,23 132,13 158,20 575,90	650 0 0 650	550 0 100 450	550 0 100 450	550 0 100 450	550 0 100 450	550 0 100 450
F 15	= Summe der laufenden Auszahlungen aus Verwaltungstätigkeit (Summe F 9 bis F 14)	1.778,60	1.700	2.000	2.000	2.000	2.000	2.000
F 16	= Saldo der laufenden Ein- und Auszahlungen aus Verwaltungstätigkeit	522,55	300	0	0	0	0	0



Produkthaushalt 2024 / 2025

Gemeinde: 44 Ortsgemeinde Waxweiler

Datum: 16.11.2023
Uhrzeit: 09:02:42

Haupt-Produktbereich	5	Gestaltung Umwelt
Produktbereich	55	Natur- und Landschaftspflege
Produktgruppe	553	Friedhofs- und Bestattungswesen
Produkt	5531	Friedhofswesen (Friedhofsanlagen, einschließlich Friedwald)
Leistung	55314	Ehrenfriedhof

Teilfinanzhaushalt								
Nr.	Ein- und Auszahlungsarten	Ergebnis 2022	Plan 2023	Plan 2024	Plan 2025	Plan 2026	Plan 2027	Plan 2028
F 20	= Saldo der ordentlichen Ein- und Auszahlungen (Summe F 16 + F 19)	522,55	300	0	0	0	0	0
F 22	Saldo der Ein- und Auszahlungen aus internen Leistungsbeziehungen	0,00	-300	0	0	0	0	0
F 23	Summe der ordentlichen und außerordentlichen Ein- und Auszahlungen (Summe F 21 + F 22)	522,55	0	0	0	0	0	0
F 34	= Finanzmittelüberschuss /-fehlbetrag des Teilhaushalts (Summe F 23 + F 33)	522,55	0	0	0	0	0	0



Produkthaushalt 2024 / 2025

Gemeinde: 44 Ortsgemeinde Waxweiler

Datum: 16.11.2023
Uhrzeit: 09:02:42

Haupt-Produktbereich	5	Gestaltung Umwelt
Produktbereich	55	Natur- und Landschaftspflege
Produktgruppe	555	Land- und Forstwirtschaft, Weinbau
Produkt	5551	Kommunale Forstwirtschaft
Leistung	55510	Kommunale Forstwirtschaft

Teilergebnishaushalt								
Nr.	Ertrags- und Aufwandsarten	Ergebnis 2022	Plan 2023	Plan 2024	Plan 2025	Plan 2026	Plan 2027	Plan 2028
E 8	= Summe der laufenden Erträge aus Verwaltungstätigkeit (Summe E 1 bis E 7)	0,00	0	0	0	0	0	0
E 10	- Aufwendungen für Sach- und Dienstleistungen 52320000 Bewirtschaftung der Grundstücke, Außenanlagen, Gebäude und Gebäudeeinrichtungen	105,15 105,15	110 110	110 110	110 110	110 110	110 110	110 110
E 15	= Summe der laufenden Aufwendungen aus Verwaltungstätigkeit (Summe E 9 bis E 14)	105,15	110	110	110	110	110	110
E 16	= Laufendes Ergebnis aus Verwaltungstätigkeit (Saldo E 8 und E 15)	-105,15	-110	-110	-110	-110	-110	-110
E 20	= Ordentliches Ergebnis (Summe E 16 bis E 19)	-105,15	-110	-110	-110	-110	-110	-110
E 23	= Jahresergebnis (Jahresüberschuss / Jahresfehlbetrag) des Teilhaushalts (Summe E 20 bis E 22)	-105,15	-110	-110	-110	-110	-110	-110

Teilfinanzhaushalt								
Nr.	Ein- und Auszahlungsarten	Ergebnis 2022	Plan 2023	Plan 2024	Plan 2025	Plan 2026	Plan 2027	Plan 2028
F 8	= Summe der laufenden Einzahlungen aus Verwaltungstätigkeit (Summe F 1 bis F 7)	0,00	0	0	0	0	0	0
F 10	- Auszahlungen für Sach- und Dienstleistungen 72320000 Bewirtschaftung der Grundstücke, Außenanlagen, Gebäude und Gebäudeeinrichtungen	105,15 105,15	110 110	110 110	110 110	110 110	110 110	110 110
F 15	= Summe der laufenden Auszahlungen aus Verwaltungstätigkeit (Summe F 9 bis F 14)	105,15	110	110	110	110	110	110
F 16	= Saldo der laufenden Ein- und Auszahlungen aus Verwaltungstätigkeit	-105,15	-110	-110	-110	-110	-110	-110
F 20	= Saldo der ordentlichen Ein- und Auszahlungen (Summe F 16 + F 19)	-105,15	-110	-110	-110	-110	-110	-110
F 23	= Summe der ordentlichen und außerordentlichen Ein- und Auszahlungen (Summe F 21 + F 22)	-105,15	-110	-110	-110	-110	-110	-110
F 34	= Finanzmittelüberschuss /-fehlbetrag des Teilhaushalts (Summe F 23 + F 33)	-105,15	-110	-110	-110	-110	-110	-110



Produkthaushalt 2024 / 2025

Gemeinde: 44 Ortsgemeinde Waxweiler

Datum: 16.11.2023
Uhrzeit: 09:02:42

Haupt-Produktbereich	5	Gestaltung Umwelt
Produktbereich	55	Natur- und Landschaftspflege
Produktgruppe	555	Land- und Forstwirtschaft, Weinbau
Produkt	5559	Feldwege, Landwirtschaftswege, Wirtschaftswege
Leistung	55591	Land- und Forstwirtschaftswege

Teilergebnishaushalt								
Nr.	Ertrags- und Aufwandsarten	Ergebnis 2022	Plan 2023	Plan 2024	Plan 2025	Plan 2026	Plan 2027	Plan 2028
E 4	+ Öffentlich-rechtliche Leistungsentgelte	1.009,52	1.000	1.000	1.000	1.000	1.000	1.000
	43230000 Entgelte für die Unterhaltung von Straßen, Wirtschaftswegen u.a. öffentlichen Einrichtungen	1.009,52	1.000	1.000	1.000	1.000	1.000	1.000
E 6	+ Kostenerstattungen und Kostenumlagen	12.823,44	0	0	0	0	0	0
	44242000 vom Land -Wiederaufbauhilfe RLP	12.823,44	0	0	0	0	0	0
E 8	= Summe der laufenden Erträge aus Verwaltungstätigkeit (Summe E 1 bis E 7)	13.832,96	1.000	1.000	1.000	1.000	1.000	1.000
E 9	- Personal- und Versorgungsaufwendungen	273,61	0	0	0	0	0	0
	50220000 Entgelt Arbeitnehmer	210,00	0	0	0	0	0	0
	50420000 Arbeitnehmer Sozial	63,61	0	0	0	0	0	0
E 10	- Aufwendungen für Sach- und Dienstleistungen	13.559,35	1.000	1.000	1.000	1.000	1.000	1.000
	52338000 Straßen, Wege, Plätze und Verkehrslenkungsanlagen	735,91	1.000	1.000	1.000	1.000	1.000	1.000
	52911000 Aufwendungen anl. Hochwasser 2021	12.823,44	0	0	0	0	0	0
E 15	= Summe der laufenden Aufwendungen aus Verwaltungstätigkeit (Summe E 9 bis E 14)	13.832,96	1.000	1.000	1.000	1.000	1.000	1.000
E 16	= Laufendes Ergebnis aus Verwaltungstätigkeit (Saldo E 8 und E 15)	0,00	0	0	0	0	0	0
E 20	= Ordentliches Ergebnis (Summe E 16 bis E 19)	0,00	0	0	0	0	0	0
E 23	= Jahresergebnis (Jahresüberschuss / Jahresfehlbetrag) des Teilhaushalts (Summe E 20 bis E 22)	0,00	0	0	0	0	0	0

Teilfinanzhaushalt								
Nr.	Ein- und Auszahlungsarten	Ergebnis 2022	Plan 2023	Plan 2024	Plan 2025	Plan 2026	Plan 2027	Plan 2028
F 4	+ Öffentlich-rechtliche Leistungsentgelte	4.611,72	1.000	1.000	1.000	1.000	1.000	1.000
	63230000 Entgelte für die Unterhaltung von Straßen, Wirtschaftswegen u.a. öffentlichen Einrichtungen	4.611,72	1.000	1.000	1.000	1.000	1.000	1.000
F 6	+ Kostenerstattungen und Kostenumlagen	12.823,44	0	0	0	0	0	0
	64242000 vom Land	12.823,44	0	0	0	0	0	0
F 8	= Summe der laufenden Einzahlungen aus Verwaltungstätigkeit (Summe F 1 bis F 7)	17.435,16	1.000	1.000	1.000	1.000	1.000	1.000
F 9	- Personal- und Versorgungsauszahlungen	273,61	0	0	0	0	0	0
	70220000 Entgelte Arbeitnehmer	210,00	0	0	0	0	0	0
	70420000 Arbeitnehmer Sozial	63,61	0	0	0	0	0	0
F 10	- Auszahlungen für Sach- und Dienstleistungen	14.525,75	1.000	1.000	1.000	1.000	1.000	1.000
	72338000 Straßen, Wege, Plätze und Verkehrslenkungsanlagen	1.035,91	1.000	1.000	1.000	1.000	1.000	1.000
	72910000 Sonstige Auszahlungen für Sachleistungen	13.489,84	0	0	0	0	0	0
F 15	= Summe der laufenden Auszahlungen aus Verwaltungstätigkeit (Summe F 9 bis F 14)	14.799,36	1.000	1.000	1.000	1.000	1.000	1.000
F 16	= Saldo der laufenden Ein- und Auszahlungen aus Verwaltungstätigkeit	2.635,80	0	0	0	0	0	0
F 20	= Saldo der ordentlichen Ein- und Auszahlungen (Summe F 16 + F 19)	2.635,80	0	0	0	0	0	0
F 23	= Summe der ordentlichen und außerordentlichen Ein- und Auszahlungen (Summe F 21 + F 22)	2.635,80	0	0	0	0	0	0



Produkthaushalt 2024 / 2025

Gemeinde: 44 Ortsgemeinde Waxweiler

Datum: 16.11.2023
Uhrzeit: 09:02:42

Haupt-Produktbereich	5	Gestaltung Umwelt
Produktbereich	55	Natur- und Landschaftspflege
Produktgruppe	555	Land- und Forstwirtschaft, Weinbau
Produkt	5559	Feldwege, Landwirtschaftswege, Wirtschaftswege
Leistung	55591	Land- und Forstwirtschaftswege

Teilfinanzhaushalt								
Nr.	Ein- und Auszahlungsarten	Ergebnis 2022	Plan 2023	Plan 2024	Plan 2025	Plan 2026	Plan 2027	Plan 2028
F 34	= Finanzmittelüberschuss /-fehlbetrag des Teilhaushalts (Summe F 23 + F 33)	2.635,80	0	0	0	0	0	0



Produkthaushalt 2024 / 2025

Gemeinde: 44 Ortsgemeinde Waxweiler

Datum: 16.11.2023
Uhrzeit: 09:02:42

Haupt-Produktbereich	5	Gestaltung Umwelt
Produktbereich	57	Wirtschaft und Tourismus
Produktgruppe	573	Allgemeine Einrichtungen und Unternehmen
Produkt	5731	Kommunale allgemeine Einrichtungen und Unternehmen
Leistung	57312	Bürgerhaus

Teilergebnishaushalt								
Nr.	Ertrags- und Aufwandsarten	Ergebnis 2022	Plan 2023	Plan 2024	Plan 2025	Plan 2026	Plan 2027	Plan 2028
E 2	+ Zuwendungen, allgemeine Umlagen und sonstige Transfererträge	9.887,00	9.887	9.887	9.887	9.887	9.887	9.887
	41510000 Sonderposten aus Zuwendungen	9.887,00	9.887	9.887	9.887	9.887	9.887	9.887
E 4	+ Öffentlich-rechtliche Leistungsentgelte	0,00	3.500	0	0	0	0	0
	43210000 Entgelte für die Benutzung von öffentlichen Einrichtungen und für wirtschaftliche Dienstleistungen	0,00	3.500	0	0	0	0	0
E 6	+ Kostenerstattungen und Kostenumlagen	0,00	226.060	0	0	0	0	0
	44242000 vom Land -Wiederaufbauhilfe RLP-	0,00	224.560	0	0	0	0	0
	44250000 Erstattungen	0,00	1.500	0	0	0	0	0
E 8	= Summe der laufenden Erträge aus Verwaltungstätigkeit (Summe E 1 bis E 7)	9.887,00	239.447	9.887	9.887	9.887	9.887	9.887
E 9	- Personal- und Versorgungsaufwendungen	0,00	2.140	0	0	0	0	0
	50220000 Entgelt Arbeitnehmer	0,00	240	0	0	0	0	0
	50320000 Arbeitnehmer ZVK	0,00	950	0	0	0	0	0
	50420000 Arbeitnehmer Sozial	0,00	950	0	0	0	0	0
E 10	- Aufwendungen für Sach- und Dienstleistungen	7.079,54	234.060	0	0	0	0	0
	52200000 Aufwendungen für Energie / Wasser / Abwasser / Abfall	2.789,13	8.000	0	0	0	0	0
	52313000 Gebäude einschließlich der Bestandteile, die dem Gebäude zuzurechnen sind	0,00	500	0	0	0	0	0
	52320000 Bewirtschaftung der Grundstücke, Außenanlagen, Gebäude und Gebäudeeinrichtungen	280,78	1.000	0	0	0	0	0
	52911000 Aufwendungen anl. Hochwasser 2021	4.009,63	224.560	0	0	0	0	0
E 11	- Abschreibungen	12.924,00	12.924	12.924	12.924	12.924	12.924	12.924
	53490000 mit sonstigen Gebäuden	12.924,00	12.924	12.924	12.924	12.924	12.924	12.924
E 14	- Sonstige laufende Aufwendungen	1.124,08	1.700	1.300	1.300	1.300	1.300	1.300
	56341000 Fermeldegebühren	17,35	500	0	0	0	0	0
	56411000 Gebäudeversicherungen	1.106,73	1.200	1.300	1.300	1.300	1.300	1.300
E 15	= Summe der laufenden Aufwendungen aus Verwaltungstätigkeit (Summe E 9 bis E 14)	21.127,62	250.824	14.224	14.224	14.224	14.224	14.224
E 16	= Laufendes Ergebnis aus Verwaltungstätigkeit (Saldo E 8 und E 15)	-11.240,62	-11.377	-4.337	-4.337	-4.337	-4.337	-4.337
E 20	= Ordentliches Ergebnis (Summe E 16 bis E 19)	-11.240,62	-11.377	-4.337	-4.337	-4.337	-4.337	-4.337
E 22	Saldo aus internen Leistungsbeziehungen	0,00	0	0	0	0	0	0
E 23	= Jahresergebnis (Jahresüberschuss / Jahresfehlbetrag) des Teilhaushalts (Summe E 20 bis E 22)	-11.240,62	-11.377	-4.337	-4.337	-4.337	-4.337	-4.337

Teilfinanzhaushalt								
Nr.	Ein- und Auszahlungsarten	Ergebnis 2022	Plan 2023	Plan 2024	Plan 2025	Plan 2026	Plan 2027	Plan 2028
F 4	+ Öffentlich-rechtliche Leistungsentgelte	0,00	3.500	0	0	0	0	0
	63210000 Entgelte für die Benutzung von öffentlichen Einrichtungen und für wirtschaftliche Dienstleistungen	0,00	3.500	0	0	0	0	0
F 6	+ Kostenerstattungen und Kostenumlagen	0,00	226.060	0	0	0	0	0
	64242000 vom Land	0,00	224.560	0	0	0	0	0
	64250000 Erstattungen	0,00	1.500	0	0	0	0	0
F 8	= Summe der laufenden Einzahlungen aus Verwaltungstätigkeit (Summe F 1 bis F 7)	0,00	229.560	0	0	0	0	0



Produkthaushalt 2024 / 2025

Gemeinde: 44 Ortsgemeinde Waxweiler

Datum: 16.11.2023
Uhrzeit: 09:02:42

Haupt-Produktbereich	5	Gestaltung Umwelt
Produktbereich	57	Wirtschaft und Tourismus
Produktgruppe	573	Allgemeine Einrichtungen und Unternehmen
Produkt	5731	Kommunale allgemeine Einrichtungen und Unternehmen
Leistung	57312	Bürgerhaus

Teilfinanzhaushalt								
Nr.	Ein- und Auszahlungsarten	Ergebnis 2022	Plan 2023	Plan 2024	Plan 2025	Plan 2026	Plan 2027	Plan 2028
F 9	- Personal- und Versorgungsauszahlungen	0,00	2.140	0	0	0	0	0
	70220000 Entgelte Arbeitnehmer	0,00	240	0	0	0	0	0
	70320000 Arbeitnehmer ZVK	0,00	950	0	0	0	0	0
	70420000 Arbeitnehmer Sozial	0,00	950	0	0	0	0	0
F 10	- Auszahlungen für Sach- und Dienstleistungen	7.079,54	234.060	0	0	0	0	0
	72200000 Auszahlungen für Energie / Wasser / Abwasser / Abfall	2.789,13	8.000	0	0	0	0	0
	72313000 Gebäude einschließlich der Bestandteile, die dem Gebäude zuzurechnen sind	0,00	500	0	0	0	0	0
	72320000 Bewirtschaftung der Grundstücke, Außenanlagen, Gebäude und Gebäudeeinrichtungen	280,78	1.000	0	0	0	0	0
	72910000 Sonstige Auszahlungen für Sachleistungen	4.009,63	224.560	0	0	0	0	0
F 14	- Sonstige laufende Auszahlungen	1.124,08	1.700	1.300	1.300	1.300	1.300	1.300
	76341000 Fermeldegebühren	17,35	500	0	0	0	0	0
	76411000 Gebäudeversicherungen	1.106,73	1.200	1.300	1.300	1.300	1.300	1.300
F 15	= Summe der laufenden Auszahlungen aus Verwaltungstätigkeit (Summe F 9 bis F 14)	8.203,62	237.900	1.300	1.300	1.300	1.300	1.300
F 16	= Saldo der laufenden Ein- und Auszahlungen aus Verwaltungstätigkeit	-8.203,62	-8.340	-1.300	-1.300	-1.300	-1.300	-1.300
F 20	= Saldo der ordentlichen Ein- und Auszahlungen (Summe F 16 + F 19)	-8.203,62	-8.340	-1.300	-1.300	-1.300	-1.300	-1.300
F 22	Saldo der Ein- und Auszahlungen aus internen Leistungsbeziehungen	0,00	0	0	0	0	0	0
F 23	Summe der ordentlichen und außerordentlichen Ein- und Auszahlungen (Summe F 21 + F 22)	-8.203,62	-8.340	-1.300	-1.300	-1.300	-1.300	-1.300
F 24	+ Einzahlungen aus Investitionszuwendungen	0,00	-303.750	0	0	0	0	0
	68142000 von dem Land	0,00	-303.750	0	0	0	0	0
F 27	= Summe der Einzahlungen aus Investitionstätigkeit (Summe F 24 bis F 26)	0,00	-303.750	0	0	0	0	0
F 28	- Auszahlungen für immaterielle Vermögensgegenstände	0,00	-312.375	0	0	0	0	0
	78142000 an das Land	0,00	-312.375	0	0	0	0	0
F 29	- Auszahlungen für Sachanlagen	332,64	-405.000	0	0	0	0	0
	78590000 Auszahlungen für Anlagen im Bau und für geleistete Anzahlungen	332,64	-405.000	0	0	0	0	0
F 32	= Summe der Auszahlungen aus Investitionstätigkeit (Summe F 28 bis F 31)	332,64	-717.375	0	0	0	0	0
F 33	= Saldo der Ein- und Auszahlungen aus Investitionstätigkeit (Saldo F 27 und F 32)	-332,64	413.625	0	0	0	0	0
F 34	= Finanzmittelüberschuss /-fehlbetrag des Teilhaushalts (Summe F 23 + F 33)	-8.536,26	405.285	-1.300	-1.300	-1.300	-1.300	-1.300

Teilfinanzhaushalt (Investitionen)								
Nr.	Ein- und Auszahlungsarten	Ergebnis 2022	Plan 2023	Plan 2024	Plan 2025	Plan 2026	Plan 2027	Plan 2028
	Summe der Einzahlungen aus Investitionstätigkeit	0,00	-303.750	0	0	0	0	0
	68142000 von dem Land	0,00	-303.750	0	0	0	0	0
	Summe der Auszahlungen aus Investitionstätigkeit	332,64	-717.375	0	0	0	0	0



Produkthaushalt 2024 / 2025

Gemeinde: 44 Ortsgemeinde Waxweiler

Datum: 16.11.2023
Uhrzeit: 09:02:42

Haupt-Produktbereich	5	Gestaltung Umwelt
Produktbereich	57	Wirtschaft und Tourismus
Produktgruppe	573	Allgemeine Einrichtungen und Unternehmen
Produkt	5731	Kommunale allgemeine Einrichtungen und Unternehmen
Leistung	57312	Bürgerhaus

Teilfinanzhaushalt (Investitionen)								
Nr.	Ein- und Auszahlungsarten	Ergebnis 2022	Plan 2023	Plan 2024	Plan 2025	Plan 2026	Plan 2027	Plan 2028
	78142000 an das Land	0,00	-312.375	0	0	0	0	0
	78590000 Auszahlungen für Anlagen im Bau und für geleistete Anzahlungen	332,64	-405.000	0	0	0	0	0
	darunter:							
	Saldo der Ein- und Auszahlungen aus Investitionstätigkeit	-332,64	413.625	0	0	0	0	0



Produkthaushalt 2024 / 2025

Gemeinde: 44 Ortsgemeinde Waxweiler

Datum: 16.11.2023
Uhrzeit: 09:02:42

Haupt-Produktbereich	5	Gestaltung Umwelt
Produktbereich	57	Wirtschaft und Tourismus
Produktgruppe	573	Allgemeine Einrichtungen und Unternehmen
Produkt	5731	Kommunale allgemeine Einrichtungen und Unternehmen
Leistung	57319	Wohnmobilstellplatz

Teilergebnishaushalt								
Nr.	Ertrags- und Aufwandsarten	Ergebnis 2022	Plan 2023	Plan 2024	Plan 2025	Plan 2026	Plan 2027	Plan 2028
E 6	+ Kostenerstattungen und Kostenumlagen 44250000 Erstattungen	626,00 626,00	1.270 1.270	1.270 1.270	1.270 1.270	1.270 1.270	1.270 1.270	1.270 1.270
E 8	= Summe der laufenden Erträge aus Verwaltungstätigkeit (Summe E 1 bis E 7)	626,00	1.270	1.270	1.270	1.270	1.270	1.270
E 10	- Aufwendungen für Sach- und Dienstleistungen 52200000 Aufwendungen für Energie / Wasser / Abwasser / Abfall	564,54 564,54	1.000 1.000	1.000 1.000	1.000 1.000	1.000 1.000	1.000 1.000	1.000 1.000
E 14	- Sonstige laufende Aufwendungen 56360000 Öffentlichkeitsarbeit Werbung ADAC Stellplatzführer	603,09 603,09	200 200	270 270	270 270	270 270	270 270	270 270
E 15	= Summe der laufenden Aufwendungen aus Verwaltungstätigkeit (Summe E 9 bis E 14)	1.167,63	1.200	1.270	1.270	1.270	1.270	1.270
E 16	= Laufendes Ergebnis aus Verwaltungstätigkeit (Saldo E 8 und E 15)	-541,63	70	0	0	0	0	0
E 18	- Zinsaufwendungen und sonstige Finanzaufwendungen 57430000 an Gemeinden und Gemeindeverbände Schuldendienst für angeschaffte Abwasseranlage	0,00 0,00	70 70	0 0	0 0	0 0	0 0	0 0
E 19	= Saldo der Zins- und sonstigen Finanzerträge und -aufwendungen (Saldo E 17 und E 18)	0,00	-70	0	0	0	0	0
E 20	= Ordentliches Ergebnis (Summe E 16 bis E 19)	-541,63	0	0	0	0	0	0
E 23	= Jahresergebnis (Jahresüberschuss / Jahresfehlbetrag) des Teilhaushalts (Summe E 20 bis E 22)	-541,63	0	0	0	0	0	0

Teilfinanzhaushalt								
Nr.	Ein- und Auszahlungsarten	Ergebnis 2022	Plan 2023	Plan 2024	Plan 2025	Plan 2026	Plan 2027	Plan 2028
F 6	+ Kostenerstattungen und Kostenumlagen 64250000 Erstattungen	626,00 626,00	1.270 1.270	1.270 1.270	1.270 1.270	1.270 1.270	1.270 1.270	1.270 1.270
F 8	= Summe der laufenden Einzahlungen aus Verwaltungstätigkeit (Summe F 1 bis F 7)	626,00	1.270	1.270	1.270	1.270	1.270	1.270
F 10	- Auszahlungen für Sach- und Dienstleistungen 72200000 Auszahlungen für Energie / Wasser / Abwasser / Abfall	564,54 564,54	1.000 1.000	1.000 1.000	1.000 1.000	1.000 1.000	1.000 1.000	1.000 1.000
F 14	- Sonstige laufende Auszahlungen 76360000 Öffentlichkeitsarbeit Werbung ADAC Stellplatzführer	603,09 603,09	200 200	270 270	270 270	270 270	270 270	270 270
F 15	= Summe der laufenden Auszahlungen aus Verwaltungstätigkeit (Summe F 9 bis F 14)	1.167,63	1.200	1.270	1.270	1.270	1.270	1.270
F 16	= Saldo der laufenden Ein- und Auszahlungen aus Verwaltungstätigkeit	-541,63	70	0	0	0	0	0
F 18	- Zinsauszahlungen und sonstige Finanzauszahlungen 77430000 an Gemeinden und Gemeindeverbände Schuldendienst für angeschaffte Abwasseranlage	0,00 0,00	70 70	0 0	0 0	0 0	0 0	0 0
F 19	= Saldo der Zins- und der sonstigen Finanzein- und -auszahlungen	0,00	-70	0	0	0	0	0
F 20	= Saldo der ordentlichen Ein- und Auszahlungen (Summe F 16 + F 19)	-541,63	0	0	0	0	0	0



Produkthaushalt 2024 / 2025

Gemeinde: 44 Ortsgemeinde Waxweiler

Datum: 16.11.2023
Uhrzeit: 09:02:42

Haupt-Produktbereich	5	Gestaltung Umwelt
Produktbereich	57	Wirtschaft und Tourismus
Produktgruppe	573	Allgemeine Einrichtungen und Unternehmen
Produkt	5731	Kommunale allgemeine Einrichtungen und Unternehmen
Leistung	57319	Wohnmobilstellplatz

Teilfinanzhaushalt								
Nr.	Ein- und Auszahlungsarten	Ergebnis 2022	Plan 2023	Plan 2024	Plan 2025	Plan 2026	Plan 2027	Plan 2028
F 23	Summe der ordentlichen und außerordentlichen Ein- und Auszahlungen (Summe F 21 + F 22)	-541,63	0	0	0	0	0	0
F 34	= Finanzmittelüberschuss /-fehlbetrag des Teilhaushalts (Summe F 23 + F 33)	-541,63	0	0	0	0	0	0



Produkthaushalt 2024 / 2025

Gemeinde: 44 Ortsgemeinde Waxweiler

Datum: 16.11.2023
Uhrzeit: 09:02:42

Haupt-Produktbereich	5	Gestaltung Umwelt
Produktbereich	57	Wirtschaft und Tourismus
Produktgruppe	575	Tourismus
Produkt	5753	Auskunftsstellen für Fremdenverkehr, Fremdenverkehrsbüros, Reisebüros
Leistung	57531	Fremdenverkehr

Teilergebnishaushalt								
Nr.	Ertrags- und Aufwandsarten	Ergebnis 2022	Plan 2023	Plan 2024	Plan 2025	Plan 2026	Plan 2027	Plan 2028
E 2	+ Zuwendungen, allgemeine Umlagen und sonstige Transfererträge	68,00	68	68	68	68	68	68
	41510000 Sonderposten aus Zuwendungen	68,00	68	68	68	68	68	68
E 4	+ Öffentlich-rechtliche Leistungsentgelte	5.340,00	5.830	5.500	5.500	5.500	5.500	5.500
	43610100 Fremdenverkehrsbeitrag -Vorauszahlung-	5.340,00	5.830	5.500	5.500	5.500	5.500	5.500
E 8	= Summe der laufenden Erträge aus Verwaltungstätigkeit (Summe E 1 bis E 7)	5.408,00	5.898	5.568	5.568	5.568	5.568	5.568
E 9	- Personal- und Versorgungsaufwendungen	8.869,42	7.600	7.930	8.300	8.300	8.300	8.300
	50220000 Entgelt Arbeitnehmer	6.815,92	5.900	6.200	6.500	6.500	6.500	6.500
	50320000 Arbeitnehmer ZVK	528,37	500	480	500	500	500	500
	50420000 Arbeitnehmer Sozial	1.525,13	1.200	1.250	1.300	1.300	1.300	1.300
E 10	- Aufwendungen für Sach- und Dienstleistungen	6.879,98	800	800	800	800	800	800
	52440000 Laborbedarf, Werkstättenbedarf, Lebensmittel, Arzneimittel, Verbandstoffe, Sanitätsverbrauchsmaterial, Baumaterial, sonstiger Anstaltsbedarf, Saat- und Pflanzgut	326,62	800	800	800	800	800	800
	52911000 Aufwendungen anl. Hochwasser 2021	6.553,36	0	0	0	0	0	0
E 11	- Abschreibungen	68,00	68	68	68	68	68	68
	53720000 Kulturdenkmäler	68,00	68	68	68	68	68	68
E 12	- Zuwendungen, Umlagen und sonstige Transferaufwendungen	210,00	310	790	790	790	790	790
	54149000 an sonstiger öffentlicher Bereich	100,00	200	100	100	100	100	100
	54151000 an Verkehrsverein Islek	110,00	110	110	110	110	110	110
	54159000 an den sonstigen privaten Bereich	0,00	0	580	580	580	580	580
	Mitgliedsbeitrag Islek ohne Grenzen							
E 14	- Sonstige laufenden Aufwendungen	693,46	900	900	900	900	900	900
	56310000 Büromaterial	0,00	100	100	100	100	100	100
	56341000 Femmeldegebühren	693,46	800	800	800	800	800	800
E 15	= Summe der laufenden Aufwendungen aus Verwaltungstätigkeit (Summe E 9 bis E 14)	16.720,86	9.678	10.488	10.858	10.858	10.858	10.858
E 16	= Laufendes Ergebnis aus Verwaltungstätigkeit (Saldo E 8 und E 15)	-11.312,86	-3.780	-4.920	-5.290	-5.290	-5.290	-5.290
E 20	= Ordentliches Ergebnis (Summe E 16 bis E 19)	-11.312,86	-3.780	-4.920	-5.290	-5.290	-5.290	-5.290
E 23	= Jahresergebnis (Jahresüberschuss / Jahresfehlbetrag) des Teilhaushalts (Summe E 20 bis E 22)	-11.312,86	-3.780	-4.920	-5.290	-5.290	-5.290	-5.290

Teilfinanzhaushalt								
Nr.	Ein- und Auszahlungsarten	Ergebnis 2022	Plan 2023	Plan 2024	Plan 2025	Plan 2026	Plan 2027	Plan 2028
F 4	+ Öffentlich-rechtliche Leistungsentgelte	5.385,00	5.830	5.500	5.500	5.500	5.500	5.500
	63610100 Fremdenverkehrsbeitrag -Abrechnung-	5.385,00	5.830	5.500	5.500	5.500	5.500	5.500
F 8	= Summe der laufenden Einzahlungen aus Verwaltungstätigkeit (Summe F 1 bis F 7)	5.385,00	5.830	5.500	5.500	5.500	5.500	5.500
F 9	- Personal- und Versorgungsauszahlungen	8.869,42	7.600	7.930	8.300	8.300	8.300	8.300
	70220000 Entgelte Arbeitnehmer	6.815,92	5.900	6.200	6.500	6.500	6.500	6.500
	70320000 Arbeitnehmer ZVK	528,37	500	480	500	500	500	500
	70420000 Arbeitnehmer Sozial	1.525,13	1.200	1.250	1.300	1.300	1.300	1.300



Produkthaushalt 2024 / 2025

Gemeinde: 44 Ortsgemeinde Waxweiler

Datum: 16.11.2023
Uhrzeit: 09:02:42

Haupt-Produktbereich	5	Gestaltung Umwelt
Produktbereich	57	Wirtschaft und Tourismus
Produktgruppe	575	Tourismus
Produkt	5753	Auskunftsstellen für Fremdenverkehr, Fremdenverkehrsbüros, Reisebüros
Leistung	57531	Fremdenverkehr

Teilfinanzhaushalt								
Nr.	Ein- und Auszahlungsarten	Ergebnis 2022	Plan 2023	Plan 2024	Plan 2025	Plan 2026	Plan 2027	Plan 2028
F 10	- Auszahlungen für Sach- und Dienstleistungen	6.879,98	800	800	800	800	800	800
	72440000 Laborbedarf, Werkstättenbedarf, Lebensmittel, Arzneimittel, Verbandstoffe, Sanitätsverbrauchsmaterial, Baumaterial, sonstiger Anstaltsbedarf, Saat- und Pflanzgut	326,62	800	800	800	800	800	800
	72910000 Sonstige Auszahlungen für Sachleistungen	6.553,36	0	0	0	0	0	0
F 12	- Zuwendungen, Umlagen und sonstige Transferauszahlungen	210,00	310	790	790	790	790	790
	74149000 an den sonstigen öffentlichen Bereich	100,00	200	100	100	100	100	100
	74151000 an Verkehrsverein Islek	110,00	110	110	110	110	110	110
	74190000 Sonstige Mitgliedsbeitrag Islek ohne Grenzen	0,00	0	580	580	580	580	580
F 14	- Sonstige laufende Auszahlungen	693,46	900	900	900	900	900	900
	76310000 Büromaterial	0,00	100	100	100	100	100	100
	76341000 Femmeldegebühren	693,46	800	800	800	800	800	800
F 15	= Summe der laufenden Auszahlungen aus Verwaltungstätigkeit (Summe F 9 bis F14)	16.652,86	9.610	10.420	10.790	10.790	10.790	10.790
F 16	= Saldo der laufenden Ein- und Auszahlungen aus Verwaltungstätigkeit	-11.267,86	-3.780	-4.920	-5.290	-5.290	-5.290	-5.290
F 20	= Saldo der ordentlichen Ein- und Auszahlungen (Summe F 16 + F 19)	-11.267,86	-3.780	-4.920	-5.290	-5.290	-5.290	-5.290
F 23	Summe der ordentlichen und außerordentlichen Ein- und Auszahlungen (Summe F 21 + F 22)	-11.267,86	-3.780	-4.920	-5.290	-5.290	-5.290	-5.290
F 24	+ Einzahlungen aus Investitionszuwendungen	1.123,40	0	0	0	0	0	0
	68159000 vom sonstigen privaten Bereich	1.123,40	0	0	0	0	0	0
F 27	= Summe der Einzahlungen aus Investitionstätigkeit (Summe F 24 bis F 26)	1.123,40	0	0	0	0	0	0
F 33	= Saldo der Ein- und Auszahlungen aus Investitionstätigkeit (Saldo F 27 und F 32)	1.123,40	0	0	0	0	0	0
F 34	= Finanzmittelüberschuss /-fehlbetrag des Teilhaushalts (Summe F 23 + F 33)	-10.144,46	-3.780	-4.920	-5.290	-5.290	-5.290	-5.290

Teilfinanzhaushalt (Investitionen)								
Nr.	Ein- und Auszahlungsarten	Ergebnis 2022	Plan 2023	Plan 2024	Plan 2025	Plan 2026	Plan 2027	Plan 2028
	Summe der Einzahlungen aus Investitionstätigkeit	1.123,40	0	0	0	0	0	0
	68159000 vom sonstigen privaten Bereich	1.123,40	0	0	0	0	0	0
	darunter:							
	Saldo der Ein- und Auszahlungen aus Investitionstätigkeit	1.123,40	0	0	0	0	0	0



Teilergebnishaushalt 2024 / 2025

Datum: 16.11.2023

Uhrzeit: 09:05:02

Gemeinde: 44 Ortsgemeinde Waxweiler

Teilhaushalte 01 Zentrale Verwaltung

lfd. Nr.	Teilergebnishaushalt	Ergebnis des Haushaltsvorjahres	Ansätze des Haushaltsvorjahres einschl. Nachträge	Ansatz des ersten Haushaltsjahres	Ansatz des zweiten Haushaltsjahres	Planungsdaten des Haushaltsfolgejahres	Planungsdaten des zweiten Haushaltsfolgejahres	
		2022	2023	2024	2025	2026	2027	
		in €	in €	in €	in €	in €	in €	
E 2	+	Zuwendungen, allgemeine Umlagen und sonstige Transfererträge	1.316.284,22	1.406.640	1.765.313	1.832.754	1.832.730	1.828.353
		41441000 vom Bund	1.778,60	2.000	2.000	2.000	2.000	2.000
		41442000 vom Land	1.347,00	1.350	1.350	1.350	1.350	1.350
		41443000 von Gemeinden und Gemeindeverbänden	1.211.472,05	1.303.799	1.660.500	1.728.300	1.728.300	1.728.300
		41451000 von privaten Unternehmen	602,57	200	0	0	0	0
		41459000 vom sonstigen privaten Bereich	0,00	500	500	500	500	500
		41510000 Sonderposten aus Zuwendungen	101.084,00	98.791	100.963	100.604	100.580	96.203
E 4	+	Öffentlich-rechtliche Leistungsentgelte	49.984,04	47.432	47.478	48.446	48.427	48.427
		43210000 Entgelte für die Benutzung von öffentlichen Einrichtungen und für wirtschaftliche Dienstleistungen	11.194,00	10.800	8.500	8.500	8.500	8.500
		43224000 für das Bestattungswesen	1.956,44	1.915	750	750	750	750
		43224100 lfd. Unterhaltungsgebühren-Vorauszahlungen-	15.176,00	14.980	18.500	19.500	19.534	19.534
		43224200 lfd. Unterhaltungsgebühren-Abrechnung-	925,97	0	0	0	0	0
		43230000 Entgelte für die Unterhaltung von Straßen, Wirtschaftswegen u.a. öffentlichen Einrichtungen	1.009,52	1.000	1.000	1.000	1.000	1.000
		43610100 Fremdenverkehrsbeitrag -Vorauszahlung-	5.340,00	5.830	5.500	5.500	5.500	5.500
		43700000 Erträge aus der Auflösung von Sonderposten für Beiträge und ähnliche Entgelte	12.899,00	11.588	11.584	11.584	11.584	11.584
		43900000 Erträge aus der Auflösung von Sonderposten für Grabnutzungsentgelte	1.074,11	932	1.048	1.016	963	963
		43920000 Erträge aus der Auflösung von Sonderposten für Unterhaltungsgebühren im Voraus	409,00	387	596	596	596	596
E 5	+	Privatrechtliche Leistungsentgelte	29.870,88	18.525	34.525	34.525	34.525	34.525
		44120000 Miete Sitzungslokal	300,00	300	300	300	300	300
		44120100 Miete Mietobjekte	4.000,00	4.000	4.000	4.000	4.000	4.000
		44120200 Pachten Grundstücke	225,00	225	225	225	225	225
		44140000 Beteiligung Essenskosten	25.345,88	14.000	30.000	30.000	30.000	30.000
E 6	+	Kostenerstattungen und Kostenumlagen	388.538,95	64.745	12.770	12.770	12.770	12.770
		44242000 vom Land	117.749,00	-159.865	0	0	0	0
		44243000 von Gemeinden und Gemeindeverbänden	267.481,15	214.340	4.000	4.000	4.000	4.000
		44245000 von Anstalten	1.682,80	5.000	5.000	5.000	5.000	5.000
		44250000 Erstattungen	226,00	4.870	3.370	3.370	3.370	3.370
		44251000 von privaten Unternehmen	500,00	0	0	0	0	0
		44259100 Erstattung Sachkosten Kindergarten	900,00	400	400	400	400	400
E 7	+	Sonstige laufende Erträge	36.532,14	36.450	37.000	37.000	37.000	37.000
		46112000 Erträge aus der Veräußerung von Grundstücken und Gebäuden	2.175,75	0	0	0	0	0
		46250000 Konzessionsabgaben	30.216,39	32.300	32.300	32.300	32.300	32.300
		46614000 Erträge aus der Auflösung von Rückstellungen	4.140,00	4.150	4.700	4.700	4.700	4.700
E 8	=	Summe der laufenden Erträge aus Verwaltungstätigkeit (Summe E 1 bis E 7)	1.821.210,23	1.573.792	1.897.086	1.965.495	1.965.452	1.961.075
E 9	-	Personal- und Versorgungsaufwendungen	1.628.167,37	1.658.527	1.896.960	1.974.430	1.974.430	1.974.430
		50110000 Bürgermeister	13.477,02	13.500	15.000	15.000	15.000	15.000
		50220000 Entgelt Arbeitnehmer	1.205.883,31	1.237.913	1.409.950	1.467.050	1.467.050	1.467.050
		50222000 Entgelt Beschäftigte Reinigung	41.384,05	38.500	47.000	48.800	48.800	48.800
		50320000 Arbeitnehmer ZVK	93.517,39	95.167	107.110	113.750	113.750	113.750



Teilergebnishaushalt 2024 / 2025

Gemeinde: 44 Ortsgemeinde Waxweiler

Teilhaushalte 01 Zentrale Verwaltung

Ifd. Nr.	Teilergebnishaushalt	Ergebnis des Haushaltsvorjahres	Ansätze des Haushaltsvorjahres einschl. Nachträge	Ansatz des ersten Haushaltsjahres	Ansatz des zweiten Haushaltsjahres	Planungsdaten des Haushaltsfolgejahres	Planungsdaten des zweiten Haushaltsfolgejahres	
		2022	2023	2024	2025	2026	2027	
		in €	in €	in €	in €	in €	in €	
E 10	-	50322000 Umlage ZVK Reinigung	2.445,84	2.294	2.900	3.800	3.800	3.800
		50420000 Arbeitnehmer Sozial	255.313,19	255.910	296.400	307.050	307.050	307.050
		50422000 Sozialversicherung Reinigung	8.703,57	7.893	10.200	10.580	10.580	10.580
		50520000 Arbeitnehmer Beihilfe	210,00	200	200	200	200	200
		51130000 ehrenamtlich Tätige	4.140,00	4.150	4.700	4.700	4.700	4.700
		51700000 Zuführungen zu Ehrensoldrückstellungen Ehrensold	3.093,00	3.000	3.500	3.500	3.500	3.500
		Aufwendungen für Sach- und Dienstleistungen	734.975,84	84.133	216.035	188.055	193.055	188.055
		52200000 Aufwendungen für Energie / Wasser / Abwasser / Abfall	44.190,59	70.705	63.770	64.270	64.270	64.270
		52310000 Unterhaltung der Grundstücke, Außenanlagen, Gebäude und Gebäudeeinrichtungen	0,00	6.000	6.000	1.000	6.000	1.000
		52313000 Gebäude einschließlich der Bestandteile, die dem Gebäude zuzurechnen sind	4.074,51	52.000	10.000	10.000	10.000	10.000
		52320000 Bewirtschaftung der Grundstücke, Außenanlagen, Gebäude und Gebäudeeinrichtungen	22.543,67	14.893	12.285	12.285	12.285	12.285
		52321000 Grundstücke	1.404,65	2.950	2.250	2.450	2.450	2.450
		52338000 Straßen, Wege, Plätze und Verkehrslenkungsanlagen	57.710,92	11.000	11.000	11.000	11.000	11.000
		52338100 Sanierung der Gemeindestraßen "Heimesbachweg" und "Auf der Kehr"	129.000,00	0	0	0	0	0
		52338200 Sanierung der Gehweganlage entlang der K 137	24.544,83	0	0	0	0	0
		52339000 Sonstiges	0,00	0	20.000	0	0	0
		52350000 Fahrzeugunterhaltung	14.274,34	12.000	12.000	12.000	12.000	12.000
		52370000 Unterhaltung der Betriebs- und Geschäftsausstattung	14.446,88	12.600	12.600	12.600	12.600	12.600
		52380000 Geringwertige Geräte, Ausstattungs-, Ausrüstungs- und sonstige Gebrauchsgegenstände	5.803,74	7.000	10.680	7.000	7.000	7.000
		52440000 Laborbedarf, Werkstättenbedarf, Lebensmittel, Arzneimittel, Verbandstoffe, Sanitätsverbrauchsmaterial, Baumaterial, sonstiger Anstaltsbedarf, Saat- und Pflanzgut	6.100,05	7.950	7.950	7.950	7.950	7.950
		52450000 Verbrauchsmittel an Schulen: Lehr- und Unterrichtsmittel (Landkarten, Filme, Zeichnungen, physikalische und chemische Stoffe), Lernmittel, Schulbücher, Werkstoffe	17.970,68	13.500	15.000	15.000	15.000	15.000
		52470000 Sonstige Verbrauchsmittel	500,00	500	500	500	500	500
		52490000 Sachkosten	0,00	1.400	0	0	0	0
		52531000 an Eigenbetriebe	29.394,97	30.000	30.000	30.000	30.000	30.000
		52543000 an Gemeinden und Gemeindeverbände	4.851,14	1.500	2.000	2.000	2.000	2.000
	52911000 Aufwendungen anl. Hochwasser 2021	349.816,94	76.820	0	0	0	0	
	52912000 Aufwendungen anl. Hochwasser 2021	8.347,93	-236.685	0	0	0	0	
E 11	-	Abschreibungen	175.648,80	168.664	172.287	169.113	166.949	157.809
		53220000 immaterielle Vermögensgegenstände aus geleisteten Zuwendungen	22.273,00	20.635	19.644	18.317	17.422	16.713
		53230000 gezahlte Investitionszuschüsse als Nutzungsberechtigter	7.498,00	7.498	7.498	7.498	7.498	7.498
		53420000 mit sozialen Einrichtungen	11.722,00	11.722	11.722	11.722	11.722	11.722
		53450000 mit Sportanlagen	7.250,00	7.250	7.250	7.250	7.250	7.250
	53470000 mit Verwaltungsgebäuden	2.705,00	2.705	2.705	2.705	2.705	2.705	



Teilergebnishaushalt 2024 / 2025

Gemeinde: 44 Ortsgemeinde Waxweiler

Teilhaushalte 01 Zentrale Verwaltung

Ifd. Nr.	Teilergebnishaushalt	Ergebnis des Haushaltsvorjahres	Ansätze des Haushaltsvorjahres einschl. Nachträge	Ansatz des ersten Haushaltsjahres	Ansatz des zweiten Haushaltsjahres	Planungsdaten des Haushaltsfolgejahres	Planungsdaten des zweiten Haushaltsfolgejahres
		2022	2023	2024	2025	2026	2027
		in €	in €	in €	in €	in €	in €
	53490000 mit sonstigen Gebäuden	25.377,67	25.364	25.539	25.539	25.539	25.539
	53580000 Straßen, Wege, Plätze und Verkehrslenkungsanlagen	91.742,00	88.067	87.957	87.957	87.933	80.764
	53720000 Kulturdenkmäler	68,00	68	68	68	68	68
	53810000 Fahrzeuge	511,00	0	613	613	613	613
	53820000 Maschinen und technische Anlagen	3.852,00	3.160	4.657	3.756	2.513	1.769
	53830000 Betriebsvorrichtungen	755,00	755	755	755	755	755
	53833000 Geschäftsausstattung	988,00	988	946	0	0	0
	53850000 Betriebs- und Geschäftsausstattung	907,13	452	2.933	2.933	2.931	2.414
E 12	- Zuwendungen, Umlagen und sonstige Transferaufwendungen	2.017,60	2.130	2.595	2.595	2.595	2.595
	54149000 an sonstiger öffentlicher Bereich	100,00	200	100	100	100	100
	54150000 Beiträge/Zuschüsse an den privaten Bereich	1.807,60	1.820	1.805	1.805	1.805	1.805
	54151000 an Verkehrsverein Islek	110,00	110	110	110	110	110
	54159000 an den sonstigen privaten Bereich	0,00	0	580	580	580	580
E 14	- Sonstige laufende Aufwendungen	47.590,55	47.919	51.440	51.350	51.350	51.350
	56120000 Aufwendungen für Aus- und Fortbildung, Umschulung	3.170,69	2.700	2.700	2.700	2.700	2.700
	56121000 Sprachfördermaßnahmen	1.317,00	2.000	2.000	2.000	2.000	2.000
	56130000 Aufwendungen für übernommene Reisekosten für Dienstreisen und Dienstgänge	852,16	1.500	1.500	1.500	1.500	1.500
	56140000 Aufwendungen für allgemeine Betreuung der Bediensteten	1.455,15	1.810	1.650	1.650	1.650	1.650
	56190000 Sonstige Personalnebenaufwendungen	1.067,35	1.400	2.000	2.000	2.000	2.000
	56210000 Miete Haus des Gastes	4.000,00	4.000	4.000	4.000	4.000	4.000
	56210100 Mieten und Pachten	115,04	120	0	0	0	0
	56243000 Unterhaltung Software, Updates	582,75	950	950	950	950	950
	56250000 Sachverständigen-, Gerichts- und ähnliche Aufwendungen	0,00	1.000	1.000	1.000	1.000	1.000
	56253000 Gerichts-, Anwalts-, Notar-, Gerichtsvollzieherkosten usw.	0,00	0	2.000	2.000	2.000	2.000
	56310000 Büromaterial	8.461,92	5.250	5.550	5.250	5.250	5.250
	56341000 Fernmeldegebühren	2.159,78	2.800	2.300	2.300	2.300	2.300
	56346000 Rundfunk- und Fernsehgebühren	73,44	100	100	100	100	100
	56360000 Öffentlichkeitsarbeit	603,09	200	270	270	270	270
	56410000 Versicherungsbeiträge	15.094,67	14.900	15.550	15.550	15.550	15.550
	56411000 Gebäudeversicherungen	5.514,72	5.839	6.570	6.780	6.780	6.780
	56412000 Kfz-Versicherungen	375,70	450	350	350	350	350
	56421000 Künstlersozialabgabe	12,18	0	50	50	50	50
	56430000 Sonstige Beiträge	571,02	600	600	600	600	600
	56510000 Verluste aus dem Abgang von Gegenständen des Anlagevermögens	345,00	0	0	0	0	0
	56920000 Verfügungsmittel	297,21	300	300	300	300	300
	56930000 Repräsentationen	1.521,68	2.000	2.000	2.000	2.000	2.000
E 15	= Summe der laufenden Aufwendungen aus Verwaltungstätigkeit (Summe E 9 bis E 14)	2.588.400,16	1.961.373	2.339.317	2.385.543	2.388.379	2.374.239
E 16	= Laufendes Ergebnis aus Verwaltungstätigkeit (Saldo E 8 und E 15)	-767.189,93	-387.581	-442.231	-420.048	-422.927	-413.164



Teilergebnishaushalt 2024 / 2025

Gemeinde: 44 Ortsgemeinde Waxweiler

Teilhaushalte 01 Zentrale Verwaltung

Ifd. Nr.	Teilergebnishaushalt	Ergebnis des Haushaltsvorjahres	Ansätze des Haushaltsvorjahres einschl. Nachträge	Ansatz des ersten Haushaltsjahres	Ansatz des zweiten Haushaltsjahres	Planungsdaten des Haushaltsfolgejahres	Planungsdaten des zweiten Haushaltsfolgejahres
		2022	2023	2024	2025	2026	2027
		in €	in €	in €	in €	in €	in €
E 18	- Zinsaufwendungen und sonstige Finanzaufwendungen 57430000 an Gemeinden und Gemeindeverbände	1.673,02	1.805	1.860	1.756	1.756	1.756
E 19	= Saldo der Zins -und sonstigen Finanzerträge und -aufwendungen (Saldo E 17 und E 18)	-1.673,02	-1.805	-1.860	-1.756	-1.756	-1.756
E 20	= Ordentliches Ergebnis (Summe E 16 bis E 19)	-768.862,95	-389.386	-444.091	-421.804	-424.683	-414.920
E 22	Saldo aus internen Leistungsbeziehungen	0,00	0	0	0	0	0
E 23	= Jahresergebnis (Jahresüberschuss / Jahresfehlbetrag) des Teilhaushalts (Summe E 20 bis E 22)	-768.862,95	-389.386	-444.091	-421.804	-424.683	-414.920

*** Ende der Liste "Teilergebnishaushalt" ***



Teilfinanzhaushalt 2024 / 2025

Datum: 16.11.2023

Uhrzeit: 09:05:02

Gemeinde: 44 Ortsgemeinde Waxweiler

Teilhaushalte 01 Zentrale Verwaltung

Ifd. Nr.	Teilfinanzhaushalt	Ergebnis des Haushaltsvorjahres	Ansätze des Haushaltsvorjahres einschl. Nachträge	Ansatz des ersten Haushaltsjahres	Ansatz des zweiten Haushaltsjahres	Planungsdaten des Haushaltsfolgejahres	Planungsdaten des zweiten Haushaltsfolgejahres	
		2022	2023	2024	2025	2026	2027	
		in €	in €	in €	in €	in €	in €	
F 2	+	Zuwendungen, allgemeine Umlagen und sonstige Transfereinzahlungen	1.217.707,30	1.307.849	1.664.350	1.732.150	1.732.150	1.732.150
		61441000 vom Bund	2.301,15	2.000	2.000	2.000	2.000	2.000
		61442000 vom Land	413,10	1.350	1.350	1.350	1.350	1.350
		61442100 Zuweisung f. Sprachfördermaßnahmen	2.271,00	0	0	0	0	0
		61443000 von Gemeinden und Gemeindeverbänden	1.211.472,05	1.303.799	1.660.500	1.728.300	1.728.300	1.728.300
		61451000 von privaten Unternehmen	1.250,00	200	0	0	0	0
		61490000 von Sonstigen	0,00	500	500	500	500	500
F 4	+	Öffentlich-rechtliche Leistungsentgelte	34.557,68	34.525	34.250	35.250	35.284	35.284
		63210000 Entgelte für die Benutzung von öffentlichen Einrichtungen und für wirtschaftliche Dienstleistungen	11.194,00	10.800	8.500	8.500	8.500	8.500
		63224000 für das Bestattungswesen	1.956,44	1.915	750	750	750	750
		63224100 Lfd. Unterhaltungsgebühren- Vorauszahlung -	15.421,97	14.980	18.500	19.500	19.534	19.534
		63224200 Lfd. Unterhaltungsgebühren - Abrechnung -	-4.011,45	0	0	0	0	0
		63230000 Entgelte für die Unterhaltung von Straßen, Wirtschaftswegen u.a. öffentlichen Einrichtungen	4.611,72	1.000	1.000	1.000	1.000	1.000
		63610100 Fremdenverkehrsbeitrag -Abrechnung-	5.385,00	5.830	5.500	5.500	5.500	5.500
F 5	+	Privatrechtliche Leistungsentgelte	29.643,93	18.525	34.525	34.525	34.525	34.525
		64120000 Miete Sitzungslokal	300,00	300	300	300	300	300
		64120100 Miete Mietobjekte	4.000,00	4.000	4.000	4.000	4.000	4.000
		64120200 Pachten Grundstücke	225,00	225	225	225	225	225
		64140000 Beteiligung Essenskosten	25.118,93	14.000	30.000	30.000	30.000	30.000
F 6	+	Kostenerstattungen und Kostenumlagen	354.977,84	64.745	12.770	12.770	12.770	12.770
		64242000 vom Land	117.749,00	-159.865	0	0	0	0
		64243000 von Gemeinden und Gemeindeverbänden	235.600,04	214.340	4.000	4.000	4.000	4.000
		64245000 von Anstalten	1.682,80	5.000	5.000	5.000	5.000	5.000
		64249000 vom sonstigen öffentlichen Bereich	-1.680,00	0	0	0	0	0
		64250000 Erstattungen	226,00	4.870	3.370	3.370	3.370	3.370
		64251000 von privaten Unternehmen	500,00	0	0	0	0	0
		64259100 Erstattung Sachkosten Kindergarten	900,00	400	400	400	400	400
F 7	+	Sonstige laufende Einzahlungen	67.776,06	32.300	32.300	32.300	32.300	32.300
		66112000 Einzahlungen aus der Veräußerung von Grundstücken und Gebäuden	37.559,67	0	0	0	0	0
		66250000 Konzessionsabgaben	30.216,39	32.300	32.300	32.300	32.300	32.300
F 8	=	Summe der laufenden Einzahlungen aus Verwaltungstätigkeit (Summe F 1 bis F 7)	1.704.662,81	1.457.944	1.778.195	1.846.995	1.847.029	1.847.029
F 9	-	Personal- und Versorgungsauszahlungen	1.625.074,37	1.655.527	1.893.460	1.970.930	1.970.930	1.970.930
		70110000 Bürgermeister	13.477,02	13.500	15.000	15.000	15.000	15.000
		70220000 Entgelt Arbeitnehmer	1.205.883,31	1.237.913	1.409.950	1.467.050	1.467.050	1.467.050
		70222000 Entgelt Beschäftigte Reinigung	41.384,05	38.500	47.000	48.800	48.800	48.800
		70320000 Arbeitnehmer ZVK	93.517,39	95.167	107.110	113.750	113.750	113.750
		70322000 Umlage ZVK Reinigung	2.445,84	2.294	2.900	3.800	3.800	3.800
		70420000 Arbeitnehmer Sozial	255.313,19	255.910	296.400	307.050	307.050	307.050
		70422000 Sozialversicherung Reinigung	8.703,57	7.893	10.200	10.580	10.580	10.580
		70520000 Arbeitnehmer Beihilfe	210,00	200	200	200	200	200
		71130000 ehrenamtlich Tätige	4.140,00	4.150	4.700	4.700	4.700	4.700
F 10	-	Auszahlungen für Sach- und Dienstleistungen	734.299,90	84.133	216.035	188.055	193.055	188.055



Teilhaushalte 01 Zentrale Verwaltung

Ifd. Nr.	Teilfinanzhaushalt	Ergebnis des Haushaltsvorjahres	Ansätze des Haushaltsvorjahres einschl. Nachträge	Ansatz des ersten Haushaltsjahres	Ansatz des zweiten Haushaltsjahres	Planungsdaten des Haushaltsfolgejahres	Planungsdaten des zweiten Haushaltsfolgejahres
		2022	2023	2024	2025	2026	2027
		in €	in €	in €	in €	in €	in €
	72200000 Auszahlungen für Energie / Wasser / Abwasser / Abfall	43.051,09	70.705	63.770	64.270	64.270	64.270
	72310000 Unterhaltung der Grundstücke, Außenanlagen, Gebäude und Gebäudeeinrichtungen	0,00	6.000	6.000	1.000	6.000	1.000
	72313000 Gebäude einschließlich der Bestandteile, die dem Gebäude zuzurechnen sind	4.074,51	52.000	10.000	10.000	10.000	10.000
	72320000 Bewirtschaftung der Grundstücke, Außenanlagen, Gebäude und Gebäudeeinrichtungen	22.543,67	14.893	12.285	12.285	12.285	12.285
	72321000 Grundstücke	1.404,65	2.950	2.250	2.450	2.450	2.450
	72338000 Straßen, Wege, Plätze und Verkehrslenkungsanlagen	211.555,75	11.000	11.000	11.000	11.000	11.000
	72339000 Sonstige	0,00	0	20.000	0	0	0
	72350000 Fahrzeugunterhaltung	14.327,44	12.000	12.000	12.000	12.000	12.000
	72370000 Unterhaltung der Betriebs- und Geschäftsausstattung	14.446,88	12.600	12.600	12.600	12.600	12.600
	72380000 Geringwertige Geräte, Ausstattungs-, Ausrüstungs- und sonstige Gebrauchsgegenstände	5.803,74	7.000	10.680	7.000	7.000	7.000
	72440000 Laborbedarf, Werkstättenbedarf, Lebensmittel, Arzneimittel, Verbandstoffe, Sanitätsverbrauchsmaterial, Baumaterial, sonstiger Anstaltsbedarf, Saat- und Pflanzgut	6.100,05	7.950	7.950	7.950	7.950	7.950
	72450000 Verbrauchsmittel an Schulen: Lehr- und Unterrichtsmittel (Landkarten, Filme, Zeichnungen, physikalische und chemische Stoffe), Schulbücher, Werkstoffe	17.970,68	13.500	15.000	15.000	15.000	15.000
	72470000 Sonstige Verbrauchsmittel	500,00	500	500	500	500	500
	72490000 Sachkosten	0,00	1.400	0	0	0	0
	72531000 an Eigenbetriebe	29.394,97	30.000	30.000	30.000	30.000	30.000
	72543000 an die Gemeinden und Gemeindeverbände	4.295,20	1.500	2.000	2.000	2.000	2.000
	72910000 Sonstige Auszahlungen für Sachleistungen	358.831,27	-159.865	0	0	0	0
F 12	- Zuwendungen, Umlagen und sonstige Transferauszahlungen	2.017,60	2.130	2.595	2.595	2.595	2.595
	74149000 an den sonstigen öffentlichen Bereich	100,00	200	100	100	100	100
	74151000 an Verkehrsverein Islek	110,00	110	110	110	110	110
	74159100 Zuschüsse an Vereine	1.807,60	1.820	1.805	1.805	1.805	1.805
	74190000 Sonstige	0,00	0	580	580	580	580
F 14	- Sonstige laufende Auszahlungen	47.174,57	47.919	51.440	51.350	51.350	51.350
	76120000 Auszahlungen für Aus- und Fortbildung, Umschulung	3.170,69	2.700	2.700	2.700	2.700	2.700
	76121000 Sprachfördermaßnahmen	1.317,00	2.000	2.000	2.000	2.000	2.000
	76130000 Auszahlungen für übernommene Reisekosten für Dienstreisen und Dienstgänge	852,16	1.500	1.500	1.500	1.500	1.500
	76140000 Auszahlungen für allgemeine Betreuung der Bediensteten	1.455,15	1.810	1.650	1.650	1.650	1.650
	76190000 Sonstige Personalnebenauszahlungen	1.067,35	1.400	2.000	2.000	2.000	2.000
	76210000 Miete Haus des Gastes	4.000,00	4.000	4.000	4.000	4.000	4.000
	76210100 Mieten und Pachten	115,04	120	0	0	0	0
	76243000 Unterhaltung Software, Updates	582,75	950	950	950	950	950
	76250000 Sachverständigen-, Gerichts- und ähnliche Auszahlungen	0,00	1.000	1.000	1.000	1.000	1.000
	76253000 Gerichts-, Anwalts-, Notar-, Gerichtsvollzieherkosten usw.	0,00	0	2.000	2.000	2.000	2.000



Teilfinanzhaushalt 2024 / 2025

Gemeinde: 44 Ortsgemeinde Waxweiler

Teilhaushalte 01 Zentrale Verwaltung

Ifd. Nr.	Teilfinanzhaushalt	Ergebnis des Haushaltsvorjahres	Ansätze des Haushaltsvorjahres einschl. Nachträge	Ansatz des ersten Haushaltsjahres	Ansatz des zweiten Haushaltsjahres	Planungsdaten des Haushaltsfolgejahres	Planungsdaten des zweiten Haushaltsfolgejahres
		2022	2023	2024	2025	2026	2027
		in €	in €	in €	in €	in €	in €
	76310000 Büromaterial	8.461,92	5.250	5.550	5.250	5.250	5.250
	76341000 Fernmeldegebühren	2.088,80	2.800	2.300	2.300	2.300	2.300
	76346000 Rundfunk- und Fernsehgebühren	73,44	100	100	100	100	100
	76360000 Öffentlichkeitsarbeit	603,09	200	270	270	270	270
	76410000 Versicherungsbeiträge	15.094,67	14.900	15.550	15.550	15.550	15.550
	76411000 Gebäudeversicherungen	5.514,72	5.839	6.570	6.780	6.780	6.780
	76412000 Kfz-Versicherungen	375,70	450	350	350	350	350
	76420000 Beiträge zu Wirtschaftsverbänden, Berufsvertretungen und Vereinen	12,18	0	50	50	50	50
	76430000 sonstige Beiträge	571,02	600	600	600	600	600
	76920000 Verfügungsmittel	297,21	300	300	300	300	300
	76930000 Repräsentationen	1.521,68	2.000	2.000	2.000	2.000	2.000
F 15	= Summe der laufenden Auszahlungen aus Verwaltungstätigkeit (Summe F 9 bis F 14)	2.408.566,44	1.789.709	2.163.530	2.212.930	2.217.930	2.212.930
F 16	= Saldo der laufenden Ein- und Auszahlungen aus Verwaltungstätigkeit	-703.903,63	-331.765	-385.335	-365.935	-370.901	-365.901
F 18	- Zinsauszahlungen und sonstige Finanzauszahlungen	1.673,02	1.805	1.860	1.756	1.756	1.756
	77430000 an Gemeinden und Gemeindeverbände	1.673,02	1.805	1.860	1.756	1.756	1.756
F 19	= Saldo der Zins- und der sonstigen Finanzein- und -auszahlungen	-1.673,02	-1.805	-1.860	-1.756	-1.756	-1.756
F 20	= Saldo der ordentlichen Ein- und Auszahlungen (Summe F 16 + F 19)	-705.576,65	-333.570	-387.195	-367.691	-372.657	-367.657
F 22	Saldo der Ein- und Auszahlungen aus internen Leistungsbeziehungen	0,00	0	0	0	0	0
F 23	Summe der ordentlichen und außerordentlichen Ein- und Auszahlungen (Summe F 21 + F 22)	-705.576,65	-333.570	-387.195	-367.691	-372.657	-367.657
F 24	+ Einzahlungen aus Investitionszuwendungen	219.639,43	-49.160	0	0	0	0
	68142000 von dem Land	216.836,03	-230.510	0	0	0	0
	68159000 vom sonstigen privaten Bereich	2.803,40	181.350	0	0	0	0
F 25	+ Einzahlungen aus Beiträgen und ähnlichen Entgelten	201.433,07	0	0	0	0	0
	68259000 vom sonstigen privaten Bereich	196.828,08	0	0	0	0	0
	68270000 Grabnutzungsentgelte	4.604,99	0	0	0	0	0
F 26	+ Sonstige Investitionseinzahlungen	1.874,25	0	0	0	0	0
	68530000 Einzahlungen für Infrastrukturvermögen, einschließlich Grundstücke und grundstücksgleiche Rechte	674,25	0	0	0	0	0
	68560000 Einzahlungen für Fahrzeuge Maschinen und technische Anlagen	1.200,00	0	0	0	0	0
F 27	= Summe der Einzahlungen aus Investitionstätigkeit (Summe F 24 bis F 26)	422.946,75	-49.160	0	0	0	0
F 28	- Auszahlungen für immaterielle Vermögensgegenstände	0,00	-116.875	0	0	0	0
	78142000 an das Land	0,00	-312.375	0	0	0	0
	78420000 Auszahlungen für Investitionszuschüsse Nutzungsberechtigter	0,00	183.000	0	0	0	0
	78440000 Auszahlungen für immaterielle Vermögensgegenstände	0,00	12.500	0	0	0	0
F 29	- Auszahlungen für Sachanlagen	339.277,72	-46.000	0	0	0	0
	78560000 Auszahlungen für Fahrzeuge, Maschinen und technische Anlagen	22.880,00	0	0	0	0	0




Teilfinanzhaushalt 2024 / 2025

Gemeinde: 44 Ortsgemeinde Waxweiler

Teilhaushalte 01 Zentrale Verwaltung

Ifd. Nr.	Teilfinanzhaushalt	Ergebnis des Haushaltsvorjahres	Ansätze des Haushaltsvorjahres einschl. Nachträge	Ansatz des ersten Haushaltsjahres	Ansatz des zweiten Haushaltsjahres	Planungsdaten des Haushaltsfolgejahres	Planungsdaten des zweiten Haushaltsfolgejahres
		2022	2023	2024	2025	2026	2027
		in €	in €	in €	in €	in €	in €
	78571000 Auszahlungen für bewegliche Sachen des Anlagevermögens oberhalb der Wertgrenze i.H.v. 410,00 Euro	2.274,13	35.000	0	0	0	0
	78590000 Auszahlungen für Anlagen im Bau und für geleistete Anzahlungen	314.123,59	-81.000	0	0	0	0
F 32	= Summe der Auszahlungen aus Investitionstätigkeit (Summe F 28 bis F 31)	339.277,72	-162.875	0	0	0	0
F 33	= Saldo der Ein- und Auszahlungen aus Investitionstätigkeit (Saldo F 27 und F 32)	83.669,03	113.715	0	0	0	0
F 34	= Finanzmittelüberschuss /-fehlbetrag des Teilhaushalts (Summe F 23 + F 33)	-621.907,62	-219.855	-387.195	-367.691	-372.657	-367.657

*** Ende der Liste "Teilfinanzhaushalt" ***



Ortsgemeinde Waxweiler
Produkthaushalt
Teilhaushalt 02

Produkt / Leistung	Bezeichnung
61112	Gemeindesteuern
61113	Gemeindeanteil an der Einkommenssteuer
61114	Gemeindeanteil an der Umsatzsteuer
61131	Schlüsselzuweisung
61132	Sonstige allgemeine Zuweisungen
61154	Kreisumlage
61155	Verbandsgemeindeumlage
61161	Gewerbsteuerumlage
61171	Ausgleichsleistungen (§ 21 LFAG)
61214	Zinsen (§ 233a AO)
61221	Zinsen Darlehen
61223	Kassenkreditzinsen
61231	Schuldendiensthilfe
61233	Entschuldungsfond KEF-RP
62601	Geschäftsanteil Raiffeisenbank Westeifel



Produkthaushalt 2024 – 2025

Produkt/Leistung 61112 = Gemeindesteuern

Lfd. Nr. E 1, Buchungsstelle 40110000,
Lfd. Nr. E 1, Buchungsstelle 40120000,
Lfd. Nr. E 1, Buchungsstelle 40130000 und
Lfd. Nr. E 1, Buchungsstelle 40330000

Die Gemeinde besitzt die Steuerhoheit für die Erhebung der Grund-, Gewerbe- und Hundesteuer.

Entsprechend vorsichtiger Schätzung kann sie mit dem hier veranschlagten Steueraufkommen rechnen.

Die Steuersätze für die Haushaltsjahre **2024 und 2025** für die Gemeindesteuern werden daher wie folgt festgesetzt:

Grundsteuer A	550 v.H.
Grundsteuer B	690 v.H.
Gewerbesteuer	400 v.H.

Die Hundesteuer beträgt für Hunde, die innerhalb des Gemeindegebietes gehalten werden:

für den ersten Hund	80,00 EUR
für den zweiten Hund	120,00 EUR
für jeden weiteren Hund	150,00 EUR
für den ersten gefährlichen Hund	400,00 EUR
für den zweiten gefährlichen Hund	500,00 EUR
für jeden weiteren gefährlichen Hund	600,00 EUR

Produkt/Leistung 61113 = Gemeindeanteil an der Einkommensteuer

Lfd. Nr. E 1, Buchungsstelle 40210000

Nach der Landesverordnung über die Aufteilung des Gemeindeanteils an der Einkommensteuer vom 05.03.1970 wird die Gemeinde am Gesamtaufkommen der Einkommensteuer beteiligt.



Produkthaushalt 2024 – 2025

Produkt/Leistung 61114 = Gemeindeanteil an der Umsatzsteuer

Lfd. Nr. E 1, Buchungsstelle 40220000

Nach der Landesverordnung über die Aufteilung des Gemeindeanteils an der Umsatzsteuer vom 02.03.1998 wird die Gemeinde an der Umsatzsteuer beteiligt.

Produkt/Leistung 61131 = Schlüsselzuweisung

Lfd. Nr. E 2, Buchungsstelle 41111000 und 41113000

Die Gemeinde erhält Schlüsselzuweisungen A und B 2 nach dem Landesfinanzausgleichsgesetz (LFAG).

Produkt/Leistung 61132 = Sonstige allgemeine Zuweisungen

Lfd. Nr. E 2, Buchungsstelle 41451000

Mit der 3.Fortschreibung des Flächennutzungsplanes, Teilbereich Windenergie, wurden in den Ortsgemeinden Großkampenber, Lünebach, Lichtenborn und Kinzenburg neue Sondergebietsflächen für Windenergie ausgewiesen.

Auf diese Flächen konnten zwischenzeitlich durch die Fa. ABO wind insgesamt 9 neue Windkraftanlagen errichtet werden. (Vestats 3,6 MW mit einer Nabenhöhe von 149 m und einer Rotorlänge von 65 m).

Wegen der hohen Raumbedeutung von möglichen neuen Windkraftanlagen, dem Eingriff in das

Landschaftsbild, der über die eigenen Gemarkungsgrenzen hinauswirkt, erklären sich die beteiligten Ortsgemeinden dazu bereit, von dem gemeindlichen Anteil des Nutzungsentgeltes neuer Windkraftanlagen ein Drittel an einen Solidarfond auf Ebene der Verbandsgemeinde Arzfeld abzugeben.

Der Solidarfond soll auf die übrigen Ortsgemeinden ohne neue Windkraftvorrangflächen aufgeteilt werden, um so einen Ausgleich zu schaffen.

Der Anteil der Ortsgemeinde Waxweiler errechnet sich aus dem festen Sockelbetrag in Höhe von 500,00 EUR zuzüglich eines weiteren errechneten Betrages nach der Einwohnerzahl.

Windkraft VG Arzfeld

Solidarpakt

		Zeitraum 2017 - 2018			ab 2019		
teilnehmende Ortsgemeinden	HWS 31.12.18	Sockelbetrag €	Einw.- Anteil	Summe €	Sockelbetrag €	Einw.- Anteil	Summe €
Waxweiler	1.101	500,00	1.621,68 €	2.121,68 €	500,00	2.895,66 €	3.450,00 €



Produkthaushalt 2024 – 2025

Pos. E 11, Buchungsstelle 53220000

Die Ortsgemeinde Waxweiler hat in den vergangenen Jahren eine Zuweisung zur Herstellung des Radweges zwischen Waxweiler und Lünebach geleistet.

Es handelt sich hierbei um geleistete Zuwendungen mit einer mehrjährigen Zweckbindungsfrist.

Die Abschreibung des Vermögensgegenstandes erfolgt ausschließlich über den Zeitraum der vereinbarten Zweckbindung.

Nach den Empfehlungen zur Erstellung einer Bilanzierungsrichtlinie kann sich die Zweckbindung ergeben aus:

1. einer Vereinbarung zwischen Zuwendungsgeber und Zuwendungsempfänger
2. aus allgemeinen Bedingungen für die Zuwendungsgewährung und
3. aus sonstigen Rechtsvorschriften

Produkt/Leistung 61154 = Kreisumlage

Lfd. Nr. E 12, Buchungsstelle 54420000

Nach § 31 Landesfinanzausgleichsgesetz (LFAG) hat die Gemeinde eine Umlage an den Landkreis zu zahlen.

Produkt/Leistung 61155 = Verbandsgemeindeumlage

Lfd. Nr. E 12, Buchungsstelle 54420000

Nach § 32 Landesfinanzausgleichsgesetz (LFAG) hat die Gemeinde eine Umlage an die Verbandsgemeinde zu zahlen.

Produkt/Leistung 61161 = Gewerbesteuerumlage

Lfd. Nr. E 12, Buchungsstelle 54310000

Nach § 6 des Gesetzes zur Neuordnung der Gemeindefinanzen (Gemeindefinanzreformgesetz) vom 04.04.2001 ist vom Ist-Aufkommen an Gewerbesteuern eine Umlage an das Land zu zahlen.

Produkt/Leistung 61171 = Ausgleichsleistungen

Lfd. Nr. E 1, Buchungsstelle 40521000

Nach dem Landesfinanzausgleichsgesetz (LFAG) zahlt das Land jährlich einen Betrag für die Belastungen aus der Neuregelung des Familienleistungsausgleichs.



Produktthaushalt 2024 – 2025

Produkt/Leistung 61221 = Zinsen Darlehen

Lfd. Nr. E 18, Buchungsstelle 57510000

Seitens der Gemeinde bestehen noch für mehrere Darlehen Rückzahlungsverpflichtungen.

Es wird auf den beigefügten Schuldennachweis 2024 und 2025 verwiesen.

Produkt/Leistung 61223 = Kassenkreditzinsen

Lfd. Nr. E 18, Buchungsstelle 47143000

Zur Liquidität der Verbandsgemeindekasse (Einheitskasse) müssen Kassenkredite in Anspruch genommen werden. Entsprechend der finanziellen Lage erhält die Gemeinde die Zinsen der Verbandsgemeindekasse für ihr Guthaben.

Produkt/Leistung 61231 = Schuldendiensthilfe

Lfd. Nr. E 2, Buchungsstelle 41843000

Die Finanzierung des Bauhofgebäudes sowie eines Aufsitzmähers erfolgte durch eine Kreditaufnahme.

Die im Rahmen der Darlehensaufnahme anfallenden Zinsaufwendungen und Tilgungsleistungen werden durch Verrechnung im Wege der internen Leistungsbeziehungen auf die jeweiligen Kostenstellen/Kostenträger aufgeteilt.

Lfd. Nr. E 6, Buchungsstelle 44250000

Vor einigen Jahren wurde für die Ortsgemeinde Waxweiler ein Aufsitzrasenmäher angeschafft.

Der Aufsitzmäher kommt neben den gemeindlichen Anlagen innerhalb der Ortslage Waxweiler auch auf der Rasensportanlage Waxweiler zum Einsatz.

Mit Vereinbarung wurde die Nutzung der Rasensportanlage auf den SV Waxweiler übertragen. Aufgrund erteilter Zusage übernimmt der SV Waxweiler ½ Anteil des Schuldendienstes für den kreditfinanzierten Aufsitzmäher.

Produkt/Leistung 61233 Entschuldungsfond KEF-RP

Die Ortsgemeinde nimmt seit dem Jahre 2012 am Kommunalen Entschuldungsfonds Rheinland-Pfalz (KEF-RP) teil und erhält jährlich zur Tilgung der Liquiditätskredite einen Zuwendungsbetrag in Höhe von 73.900,00 EUR.



Produkthaushalt 2024 – 2025

Die Teilnahme am Kommunalen Entschuldungsfonds Rheinland-Pfalz endet vertragsgemäß am 31.12.2026.

Sollte jedoch die Teilnahme der Ortsgemeinde Waxweiler am neuen Entschuldungsprogramm Des Landes (PEK) erfolgen, erfolgt automatisch die Beendigung des Vertragsverhältnisses über den KEF-RP.

Produkt/Leistung 61226 = Liquiditätssicherung (Kassenkredite)

Nach § 68/4 GemO bildet die Kasse der Verbandsgemeinde mit den Kassen der Ortsgemeinden eine einheitliche Kasse (**Einheitskasse**).

Kredite zur Liquiditätssicherung können nur von der Verbandsgemeinde aufgenommen werden.

Zur finanziellen Bewältigung des laufenden Geschäftsablaufes (Saldo der ordentlichen Ein- und Auszahlungen) sowie die Auszahlung der vertragsmäßigen Tilgungsleistungen ist die Ortsgemeinde auf die Kassenkredite im Rahmen der Einheitskasse angewiesen.

Stand der

Kassenkredite zur Liquiditätssicherung zum 31.12.2022	- 3.816.741,40 EUR
Voraussichtlicher Fehlbedarf 2023	- 249.584,00 EUR
Voraussichtlicher Fehlbedarf 2024	- 332.819,00 EUR
Voraussichtlicher Fehlbedarf 2025	- 312.869,00 EUR



Produkthaushalt 2024 / 2025

Gemeinde: 44 Ortsgemeinde Waxweiler

Datum: 16.11.2023
Uhrzeit: 09:03:55

Haupt-Produktbereich	6	Zentrale Finanzleistungen
Produktbereich	61	Allgemeine Finanzwirtschaft
Produktgruppe	611	Steuern, allgemeine Zuweisungen, allgemeine Umlagen
Produkt	6111	Steuern
Leistung	61112	Gemeindesteuern

Teilergebnishaushalt								
Nr.	Ertrags- und Aufwandsarten	Ergebnis 2022	Plan 2023	Plan 2024	Plan 2025	Plan 2026	Plan 2027	Plan 2028
E 1	+ Steuern und ähnliche Abgaben	332.688,50	324.528	342.250	342.250	342.250	342.250	342.250
	40110000 Grundsteuer A	4.096,00	4.365	4.100	4.100	4.100	4.100	4.100
	550 v.H.							
	40120000 Grundsteuer B	154.898,84	153.370	155.000	155.000	155.000	155.000	155.000
	690 v.H.							
	40130000 Gewerbesteuer	167.572,00	160.678	176.500	176.500	176.500	176.500	176.500
	400 v.H.							
	40330000 Hundesteuer	6.121,66	6.115	6.650	6.650	6.650	6.650	6.650
E 8	= Summe der laufenden Erträge aus Verwaltungstätigkeit (Summe E 1 bis E 7)	332.688,50	324.528	342.250	342.250	342.250	342.250	342.250
E 15	= Summe der laufenden Aufwendungen aus Verwaltungstätigkeit (Summe E 9 bis E 14)	0,00	0	0	0	0	0	0
E 16	= Laufendes Ergebnis aus Verwaltungstätigkeit (Saldo E 8 und E 15)	332.688,50	324.528	342.250	342.250	342.250	342.250	342.250
E 20	= Ordentliches Ergebnis (Summe E 16 bis E 19)	332.688,50	324.528	342.250	342.250	342.250	342.250	342.250
E 23	= Jahresergebnis (Jahresüberschuss / Jahresfehlbetrag) des Teilhaushalts (Summe E 20 bis E 22)	332.688,50	324.528	342.250	342.250	342.250	342.250	342.250

Teilfinanzhaushalt								
Nr.	Ein- und Auszahlungsarten	Ergebnis 2022	Plan 2023	Plan 2024	Plan 2025	Plan 2026	Plan 2027	Plan 2028
F 1	+ Steuern und ähnliche Abgaben	340.840,07	324.528	342.250	342.250	342.250	342.250	342.250
	60110000 Grundsteuer A	4.094,29	4.365	4.100	4.100	4.100	4.100	4.100
	550 v.H.							
	60120000 Grundsteuer B	156.360,12	153.370	155.000	155.000	155.000	155.000	155.000
	690 v.H.							
	60130000 Gewerbesteuer	174.464,00	160.678	176.500	176.500	176.500	176.500	176.500
	400 v.H.							
	60330000 Hundesteuer	5.921,66	6.115	6.650	6.650	6.650	6.650	6.650
F 8	= Summe der laufenden Einzahlungen aus Verwaltungstätigkeit (Summe F 1 bis F 7)	340.840,07	324.528	342.250	342.250	342.250	342.250	342.250
F 16	= Saldo der laufenden Ein- und Auszahlungen aus Verwaltungstätigkeit	340.840,07	324.528	342.250	342.250	342.250	342.250	342.250
F 20	= Saldo der ordentlichen Ein- und Auszahlungen (Summe F 16 + F 19)	340.840,07	324.528	342.250	342.250	342.250	342.250	342.250
F 23	= Summe der ordentlichen und außerordentlichen Ein- und Auszahlungen (Summe F 21 + F 22)	340.840,07	324.528	342.250	342.250	342.250	342.250	342.250
F 34	= Finanzmittelüberschuss /-fehlbetrag des Teilhaushalts (Summe F 23 + F 33)	340.840,07	324.528	342.250	342.250	342.250	342.250	342.250



Produkthaushalt 2024 / 2025

Gemeinde: 44 Ortsgemeinde Waxweiler

Datum: 16.11.2023
Uhrzeit: 09:03:55

Haupt-Produktbereich	6	Zentrale Finanzleistungen
Produktbereich	61	Allgemeine Finanzwirtschaft
Produktgruppe	611	Steuern, allgemeine Zuweisungen, allgemeine Umlagen
Produkt	6111	Steuern
Leistung	61113	Gemeindeanteil an der Einkommenssteuer

Teilergebnishaushalt								
Nr.	Ertrags- und Aufwandsarten	Ergebnis 2022	Plan 2023	Plan 2024	Plan 2025	Plan 2026	Plan 2027	Plan 2028
E 1	+ Steuern und ähnliche Abgaben	381.492,99	352.700	417.200	417.200	417.200	417.200	417.200
	40210000 Gemeindeanteil an der Einkommensteuer	381.492,99	352.700	417.200	417.200	417.200	417.200	417.200
E 8	= Summe der laufenden Erträge aus Verwaltungstätigkeit (Summe E 1 bis E 7)	381.492,99	352.700	417.200	417.200	417.200	417.200	417.200
E 16	= Laufendes Ergebnis aus Verwaltungstätigkeit (Saldo E 8 und E 15)	381.492,99	352.700	417.200	417.200	417.200	417.200	417.200
E 20	= Ordentliches Ergebnis (Summe E 16 bis E 19)	381.492,99	352.700	417.200	417.200	417.200	417.200	417.200
E 23	= Jahresergebnis (Jahresüberschuss / Jahresfehlbetrag) des Teilhaushalts (Summe E 20 bis E 22)	381.492,99	352.700	417.200	417.200	417.200	417.200	417.200

Teilfinanzhaushalt								
Nr.	Ein- und Auszahlungsarten	Ergebnis 2022	Plan 2023	Plan 2024	Plan 2025	Plan 2026	Plan 2027	Plan 2028
F 1	+ Steuern und ähnliche Abgaben	381.492,99	352.700	417.200	417.200	417.200	417.200	417.200
	60210000 Gemeindeanteil an der Einkommensteuer	381.492,99	352.700	417.200	417.200	417.200	417.200	417.200
F 8	= Summe der laufenden Einzahlungen aus Verwaltungstätigkeit (Summe F 1 bis F 7)	381.492,99	352.700	417.200	417.200	417.200	417.200	417.200
F 16	= Saldo der laufenden Ein- und Auszahlungen aus Verwaltungstätigkeit	381.492,99	352.700	417.200	417.200	417.200	417.200	417.200
F 20	= Saldo der ordentlichen Ein- und Auszahlungen (Summe F 16 + F 19)	381.492,99	352.700	417.200	417.200	417.200	417.200	417.200
F 23	= Summe der ordentlichen und außerordentlichen Ein- und Auszahlungen (Summe F 21 + F 22)	381.492,99	352.700	417.200	417.200	417.200	417.200	417.200
F 34	= Finanzmittelüberschuss /-fehlbetrag des Teilhaushalts (Summe F 23 + F 33)	381.492,99	352.700	417.200	417.200	417.200	417.200	417.200



Produkthaushalt 2024 / 2025

Gemeinde: 44 Ortsgemeinde Waxweiler

Datum: 16.11.2023
Uhrzeit: 09:03:55

Haupt-Produktbereich	6	Zentrale Finanzleistungen
Produktbereich	61	Allgemeine Finanzwirtschaft
Produktgruppe	611	Steuern, allgemeine Zuweisungen, allgemeine Umlagen
Produkt	6111	Steuern
Leistung	61114	Gemeindeanteil an der Umsatzsteuer

Teilergebnishaushalt								
Nr.	Ertrags- und Aufwandsarten	Ergebnis 2022	Plan 2023	Plan 2024	Plan 2025	Plan 2026	Plan 2027	Plan 2028
E 1	+ Steuern und ähnliche Abgaben	56.125,92	60.400	57.150	57.150	57.150	57.150	57.150
	40220000 Gemeindeanteil an der Umsatzsteuer	56.125,92	60.400	57.150	57.150	57.150	57.150	57.150
E 8	= Summe der laufenden Erträge aus Verwaltungstätigkeit (Summe E 1 bis E 7)	56.125,92	60.400	57.150	57.150	57.150	57.150	57.150
E 16	= Laufendes Ergebnis aus Verwaltungstätigkeit (Saldo E 8 und E 15)	56.125,92	60.400	57.150	57.150	57.150	57.150	57.150
E 20	= Ordentliches Ergebnis (Summe E 16 bis E 19)	56.125,92	60.400	57.150	57.150	57.150	57.150	57.150
E 23	= Jahresergebnis (Jahresüberschuss / Jahresfehlbetrag) des Teilhaushalts (Summe E 20 bis E 22)	56.125,92	60.400	57.150	57.150	57.150	57.150	57.150

Teilfinanzhaushalt								
Nr.	Ein- und Auszahlungsarten	Ergebnis 2022	Plan 2023	Plan 2024	Plan 2025	Plan 2026	Plan 2027	Plan 2028
F 1	+ Steuern und ähnliche Abgaben	56.125,92	60.400	57.150	57.150	57.150	57.150	57.150
	60220000 Gemeindeanteil an der Umsatzsteuer	56.125,92	60.400	57.150	57.150	57.150	57.150	57.150
F 8	= Summe der laufenden Einzahlungen aus Verwaltungstätigkeit (Summe F 1 bis F 7)	56.125,92	60.400	57.150	57.150	57.150	57.150	57.150
F 16	= Saldo der laufenden Ein- und Auszahlungen aus Verwaltungstätigkeit	56.125,92	60.400	57.150	57.150	57.150	57.150	57.150
F 20	= Saldo der ordentlichen Ein- und Auszahlungen (Summe F 16 + F 19)	56.125,92	60.400	57.150	57.150	57.150	57.150	57.150
F 23	= Summe der ordentlichen und außerordentlichen Ein- und Auszahlungen (Summe F 21 + F 22)	56.125,92	60.400	57.150	57.150	57.150	57.150	57.150
F 34	= Finanzmittelüberschuss /-fehlbetrag des Teilhaushalts (Summe F 23 + F 33)	56.125,92	60.400	57.150	57.150	57.150	57.150	57.150



Produkthaushalt 2024 / 2025

Gemeinde: 44 Ortsgemeinde Waxweiler

Datum: 16.11.2023
Uhrzeit: 09:03:55

Haupt-Produktbereich	6	Zentrale Finanzleistungen
Produktbereich	61	Allgemeine Finanzwirtschaft
Produktgruppe	611	Steuern, allgemeine Zuweisungen, allgemeine Umlagen
Produkt	6113	Allgemeine Zuweisungen
Leistung	61131	Schlüsselzuweisung

Teilergebnishaushalt								
Nr.	Ertrags- und Aufwandsarten	Ergebnis 2022	Plan 2023	Plan 2024	Plan 2025	Plan 2026	Plan 2027	Plan 2028
E 2	+ Zuwendungen, allgemeine Umlagen und sonstige Transfererträge	421.434,00	423.069	518.000	518.000	518.000	518.000	518.000
	41111000 Schlüsselzuweisung A	323.694,00	325.659	375.700	375.700	375.700	375.700	375.700
	41112000 Schlüsselzuweisung B	0,00	0	5.100	5.100	5.100	5.100	5.100
	41113000 Zentrale Orte und Sationierung	97.740,00	97.410	137.200	137.200	137.200	137.200	137.200
E 8	= Summe der laufenden Erträge aus Verwaltungstätigkeit (Summe E 1 bis E 7)	421.434,00	423.069	518.000	518.000	518.000	518.000	518.000
E 16	= Laufendes Ergebnis aus Verwaltungstätigkeit (Saldo E 8 und E 15)	421.434,00	423.069	518.000	518.000	518.000	518.000	518.000
E 20	= Ordentliches Ergebnis (Summe E 16 bis E 19)	421.434,00	423.069	518.000	518.000	518.000	518.000	518.000
E 23	= Jahresergebnis (Jahresüberschuss / Jahresfehlbetrag) des Teilhaushalts (Summe E 20 bis E 22)	421.434,00	423.069	518.000	518.000	518.000	518.000	518.000

Teilfinanzhaushalt								
Nr.	Ein- und Auszahlungsarten	Ergebnis 2022	Plan 2023	Plan 2024	Plan 2025	Plan 2026	Plan 2027	Plan 2028
F 2	+ Zuwendungen, allgemeine Umlagen und sonstige Transfereinzahlungen	421.434,00	423.069	518.000	518.000	518.000	518.000	518.000
	61111000 Schlüsselzuweisung A	323.694,00	325.659	375.700	375.700	375.700	375.700	375.700
	61112000 Schlüsselzuweisung B1	0,00	0	5.100	5.100	5.100	5.100	5.100
	61113000 Schlüsselzuweisung B2	97.740,00	97.410	137.200	137.200	137.200	137.200	137.200
F 8	= Summe der laufenden Einzahlungen aus Verwaltungstätigkeit (Summe F 1 bis F 7)	421.434,00	423.069	518.000	518.000	518.000	518.000	518.000
F 16	= Saldo der laufenden Ein- und Auszahlungen aus Verwaltungstätigkeit	421.434,00	423.069	518.000	518.000	518.000	518.000	518.000
F 20	= Saldo der ordentlichen Ein- und Auszahlungen (Summe F 16 + F 19)	421.434,00	423.069	518.000	518.000	518.000	518.000	518.000
F 23	= Summe der ordentlichen und außerordentlichen Ein- und Auszahlungen (Summe F 21 + F 22)	421.434,00	423.069	518.000	518.000	518.000	518.000	518.000
F 34	= Finanzmittelüberschuss /-fehlbetrag des Teilhaushalts (Summe F 23 + F 33)	421.434,00	423.069	518.000	518.000	518.000	518.000	518.000



Produkthaushalt 2024 / 2025

Gemeinde: 44 Ortsgemeinde Waxweiler

Datum: 16.11.2023
Uhrzeit: 09:03:55

Haupt-Produktbereich	6	Zentrale Finanzleistungen
Produktbereich	61	Allgemeine Finanzwirtschaft
Produktgruppe	611	Steuern, allgemeine Zuweisungen, allgemeine Umlagen
Produkt	6113	Allgemeine Zuweisungen
Leistung	61132	sonst. allgemeine Zuweisungen

Teilergebnishaushalt								
Nr.	Ertrags- und Aufwandsarten	Ergebnis 2022	Plan 2023	Plan 2024	Plan 2025	Plan 2026	Plan 2027	Plan 2028
E 2	+ Zuwendungen, allgemeine Umlagen und sonstige Transfererträge <i>41451000 von privaten Unternehmen (Windkraft)</i>	3.547,18	3.450	3.450	3.450	3.450	3.450	3.450
E 8	= Summe der laufenden Erträge aus Verwaltungstätigkeit (Summe E 1 bis E 7)	3.547,18	3.450	3.450	3.450	3.450	3.450	3.450
E 11	- Abschreibungen <i>53220000 immaterielle Vermögensgegenstände aus geleisteten Zuwendungen</i>	304,00	304	304	304	304	304	304
E 15	= Summe der laufenden Aufwendungen aus Verwaltungstätigkeit (Summe E 9 bis E 14)	304,00	304	304	304	304	304	304
E 16	= Laufendes Ergebnis aus Verwaltungstätigkeit (Saldo E 8 und E 15)	3.243,18	3.146	3.146	3.146	3.146	3.146	3.146
E 20	= Ordentliches Ergebnis (Summe E 16 bis E 19)	3.243,18	3.146	3.146	3.146	3.146	3.146	3.146
E 23	= Jahresergebnis (Jahresüberschuss / Jahresfehlbetrag) des Teilhaushalts (Summe E 20 bis E 22)	3.243,18	3.146	3.146	3.146	3.146	3.146	3.146

Teilfinanzhaushalt								
Nr.	Ein- und Auszahlungsarten	Ergebnis 2022	Plan 2023	Plan 2024	Plan 2025	Plan 2026	Plan 2027	Plan 2028
F 2	+ Zuwendungen, allgemeine Umlagen und sonstige Transfereinzahlungen <i>61451000 von privaten Unternehmen</i>	3.547,18	3.450	3.450	3.450	3.450	3.450	3.450
F 8	= Summe der laufenden Einzahlungen aus Verwaltungstätigkeit (Summe F 1 bis F 7)	3.547,18	3.450	3.450	3.450	3.450	3.450	3.450
F 16	= Saldo der laufenden Ein- und Auszahlungen aus Verwaltungstätigkeit	3.547,18	3.450	3.450	3.450	3.450	3.450	3.450
F 20	= Saldo der ordentlichen Ein- und Auszahlungen (Summe F 16 + F 19)	3.547,18	3.450	3.450	3.450	3.450	3.450	3.450
F 23	= Summe der ordentlichen und außerordentlichen Ein- und Auszahlungen (Summe F 21 + F 22)	3.547,18	3.450	3.450	3.450	3.450	3.450	3.450
F 32	= Summe der Auszahlungen aus Investitionstätigkeit (Summe F 28 bis F 31)	0,00	0	0	0	0	0	0
F 33	= Saldo der Ein- und Auszahlungen aus Investitionstätigkeit (Saldo F 27 und F 32)	0,00	0	0	0	0	0	0
F 34	= Finanzmittelüberschuss /-fehlbetrag des Teilhaushalts (Summe F 23 + F 33)	3.547,18	3.450	3.450	3.450	3.450	3.450	3.450



Produkthaushalt 2024 / 2025

Gemeinde: 44 Ortsgemeinde Waxweiler

Datum: 16.11.2023
Uhrzeit: 09:03:55

Haupt-Produktbereich	6	Zentrale Finanzleistungen
Produktbereich	61	Allgemeine Finanzwirtschaft
Produktgruppe	611	Steuern, allgemeine Zuweisungen, allgemeine Umlagen
Produkt	6115	Abgeführte allgemeine Umlagen
Leistung	61154	Kreisumlage

Teilergebnishaushalt								
Nr.	Ertrags- und Aufwandsarten	Ergebnis 2022	Plan 2023	Plan 2024	Plan 2025	Plan 2026	Plan 2027	Plan 2028
E 12	- Zuwendungen, Umlagen und sonstige Transferaufwendungen <i>54420000 Allgemeine Umlagen an Gemeindeverbände</i>	467.916,00	467.927	562.399	562.399	562.399	562.399	562.399
E 15	= Summe der laufenden Aufwendungen aus Verwaltungstätigkeit (Summe E 9 bis E 14)	467.916,00	467.927	562.399	562.399	562.399	562.399	562.399
E 16	= Laufendes Ergebnis aus Verwaltungstätigkeit (Saldo E 8 und E 15)	-467.916,00	-467.927	-562.399	-562.399	-562.399	-562.399	-562.399
E 20	= Ordentliches Ergebnis (Summe E 16 bis E 19)	-467.916,00	-467.927	-562.399	-562.399	-562.399	-562.399	-562.399
E 23	= Jahresergebnis (Jahresüberschuss / Jahresfehlbetrag) des Teilhaushalts (Summe E 20 bis E 22)	-467.916,00	-467.927	-562.399	-562.399	-562.399	-562.399	-562.399

Teilfinanzhaushalt								
Nr.	Ein- und Auszahlungsarten	Ergebnis 2022	Plan 2023	Plan 2024	Plan 2025	Plan 2026	Plan 2027	Plan 2028
F 12	- Zuwendungen, Umlagen und sonstige Transferauszahlungen <i>74420000 Allgemeine Umlagen an Gemeinden und Gemeindeverbände</i>	467.916,00	467.927	562.399	562.399	562.399	562.399	562.399
F 15	= Summe der laufenden Auszahlungen aus Verwaltungstätigkeit (Summe F 9 bis F14)	467.916,00	467.927	562.399	562.399	562.399	562.399	562.399
F 16	= Saldo der laufenden Ein- und Auszahlungen aus Verwaltungstätigkeit	-467.916,00	-467.927	-562.399	-562.399	-562.399	-562.399	-562.399
F 20	= Saldo der ordentlichen Ein- und Auszahlungen (Summe F 16 + F 19)	-467.916,00	-467.927	-562.399	-562.399	-562.399	-562.399	-562.399
F 23	= Summe der ordentlichen und außerordentlichen Ein- und Auszahlungen (Summe F 21 + F 22)	-467.916,00	-467.927	-562.399	-562.399	-562.399	-562.399	-562.399
F 34	= Finanzmittelüberschuss /-fehlbetrag des Teilhaushalts (Summe F 23 + F 33)	-467.916,00	-467.927	-562.399	-562.399	-562.399	-562.399	-562.399



Produkthaushalt 2024 / 2025

Gemeinde: 44 Ortsgemeinde Waxweiler

Datum: 16.11.2023
Uhrzeit: 09:03:55

Haupt-Produktbereich	6	Zentrale Finanzleistungen
Produktbereich	61	Allgemeine Finanzwirtschaft
Produktgruppe	611	Steuern, allgemeine Zuweisungen, allgemeine Umlagen
Produkt	6115	Abgeführte allgemeine Umlagen
Leistung	61155	Verbandsgemeindeumlage

		Teilergebnishaushalt						
Nr.	Ertrags- und Aufwandsarten	Ergebnis 2022	Plan 2023	Plan 2024	Plan 2025	Plan 2026	Plan 2027	Plan 2028
E 12	- Zuwendungen, Umlagen und sonstige Transferaufwendungen <i>54420000 Allgemeine Umlagen an Gemeindeverbände</i>	489.084,00	489.094	574.170	574.170	574.170	574.170	574.170
E 15	= Summe der laufenden Aufwendungen aus Verwaltungstätigkeit (Summe E 9 bis E 14)	489.084,00	489.094	574.170	574.170	574.170	574.170	574.170
E 16	= Laufendes Ergebnis aus Verwaltungstätigkeit (Saldo E 8 und E 15)	-489.084,00	-489.094	-574.170	-574.170	-574.170	-574.170	-574.170
E 20	= Ordentliches Ergebnis (Summe E 16 bis E 19)	-489.084,00	-489.094	-574.170	-574.170	-574.170	-574.170	-574.170
E 23	= Jahresergebnis (Jahresüberschuss / Jahresfehlbetrag) des Teilhaushalts (Summe E 20 bis E 22)	-489.084,00	-489.094	-574.170	-574.170	-574.170	-574.170	-574.170

		Teilfinanzhaushalt						
Nr.	Ein- und Auszahlungsarten	Ergebnis 2022	Plan 2023	Plan 2024	Plan 2025	Plan 2026	Plan 2027	Plan 2028
F 12	- Zuwendungen, Umlagen und sonstige Transferauszahlungen <i>74420000 Allgemeine Umlagen an Gemeinden und Gemeindeverbände</i>	489.084,00	489.094	574.170	574.170	574.170	574.170	574.170
F 15	= Summe der laufenden Auszahlungen aus Verwaltungstätigkeit (Summe F 9 bis F14)	489.084,00	489.094	574.170	574.170	574.170	574.170	574.170
F 16	= Saldo der laufenden Ein- und Auszahlungen aus Verwaltungstätigkeit	-489.084,00	-489.094	-574.170	-574.170	-574.170	-574.170	-574.170
F 20	= Saldo der ordentlichen Ein- und Auszahlungen (Summe F 16 + F 19)	-489.084,00	-489.094	-574.170	-574.170	-574.170	-574.170	-574.170
F 23	= Summe der ordentlichen und außerordentlichen Ein- und Auszahlungen (Summe F 21 + F 22)	-489.084,00	-489.094	-574.170	-574.170	-574.170	-574.170	-574.170
F 34	= Finanzmittelüberschuss /-fehlbetrag des Teilhaushalts (Summe F 23 + F 33)	-489.084,00	-489.094	-574.170	-574.170	-574.170	-574.170	-574.170



Produkthaushalt 2024 / 2025

Gemeinde: 44 Ortsgemeinde Waxweiler

Datum: 16.11.2023
Uhrzeit: 09:03:55

Haupt-Produktbereich	6	Zentrale Finanzleistungen
Produktbereich	61	Allgemeine Finanzwirtschaft
Produktgruppe	611	Steuern, allgemeine Zuweisungen, allgemeine Umlagen
Produkt	6116	Steuerbeteiligungen
Leistung	61161	Gewerbesteuerumlage

Teilergebnishaushalt								
Nr.	Ertrags- und Aufwandsarten	Ergebnis 2022	Plan 2023	Plan 2024	Plan 2025	Plan 2026	Plan 2027	Plan 2028
E 12	- Zuwendungen, Umlagen und sonstige Transferaufwendungen 54310000 Gewerbesteuerumlage	17.423,02	14.100	15.450	15.450	15.450	15.450	15.450
E 15	= Summe der laufenden Aufwendungen aus Verwaltungstätigkeit (Summe E 9 bis E 14)	17.423,02	14.100	15.450	15.450	15.450	15.450	15.450
E 16	= Laufendes Ergebnis aus Verwaltungstätigkeit (Saldo E 8 und E 15)	-17.423,02	-14.100	-15.450	-15.450	-15.450	-15.450	-15.450
E 20	= Ordentliches Ergebnis (Summe E 16 bis E 19)	-17.423,02	-14.100	-15.450	-15.450	-15.450	-15.450	-15.450
E 23	= Jahresergebnis (Jahresüberschuss / Jahresfehlbetrag) des Teilhaushalts (Summe E 20 bis E 22)	-17.423,02	-14.100	-15.450	-15.450	-15.450	-15.450	-15.450

Teilfinanzhaushalt								
Nr.	Ein- und Auszahlungsarten	Ergebnis 2022	Plan 2023	Plan 2024	Plan 2025	Plan 2026	Plan 2027	Plan 2028
F 12	- Zuwendungen, Umlagen und sonstige Transferauszahlungen 74310000 Gewerbesteuerumlage	17.423,02	14.100	15.450	15.450	15.450	15.450	15.450
F 15	= Summe der laufenden Auszahlungen aus Verwaltungstätigkeit (Summe F 9 bis F 14)	17.423,02	14.100	15.450	15.450	15.450	15.450	15.450
F 16	= Saldo der laufenden Ein- und Auszahlungen aus Verwaltungstätigkeit	-17.423,02	-14.100	-15.450	-15.450	-15.450	-15.450	-15.450
F 20	= Saldo der ordentlichen Ein- und Auszahlungen (Summe F 16 + F 19)	-17.423,02	-14.100	-15.450	-15.450	-15.450	-15.450	-15.450
F 23	= Summe der ordentlichen und außerordentlichen Ein- und Auszahlungen (Summe F 21 + F 22)	-17.423,02	-14.100	-15.450	-15.450	-15.450	-15.450	-15.450
F 34	= Finanzmittelüberschuss /-fehlbetrag des Teilhaushalts (Summe F 23 + F 33)	-17.423,02	-14.100	-15.450	-15.450	-15.450	-15.450	-15.450



Produkthaushalt 2024 / 2025

Gemeinde: 44 Ortsgemeinde Waxweiler

Datum: 16.11.2023
Uhrzeit: 09:03:55

Haupt-Produktbereich	6	Zentrale Finanzleistungen
Produktbereich	61	Allgemeine Finanzwirtschaft
Produktgruppe	611	Steuern, allgemeine Zuweisungen, allgemeine Umlagen
Produkt	6117	Ausgleichsleistungen
Leistung	61171	Ausgleichsleistungen (§ 21 LFAG)

Teilergebnishaushalt								
Nr.	Ertrags- und Aufwandsarten	Ergebnis 2022	Plan 2023	Plan 2024	Plan 2025	Plan 2026	Plan 2027	Plan 2028
E 1	+ Steuern und ähnliche Abgaben	40.382,54	36.100	44.200	44.200	44.200	44.200	44.200
	40521000 Familienleistungsausgleich	40.382,54	36.100	44.200	44.200	44.200	44.200	44.200
E 8	= Summe der laufenden Erträge aus Verwaltungstätigkeit (Summe E 1 bis E 7)	40.382,54	36.100	44.200	44.200	44.200	44.200	44.200
E 16	= Laufendes Ergebnis aus Verwaltungstätigkeit (Saldo E 8 und E 15)	40.382,54	36.100	44.200	44.200	44.200	44.200	44.200
E 20	= Ordentliches Ergebnis (Summe E 16 bis E 19)	40.382,54	36.100	44.200	44.200	44.200	44.200	44.200
E 23	= Jahresergebnis (Jahresüberschuss / Jahresfehlbetrag) des Teilhaushalts (Summe E 20 bis E 22)	40.382,54	36.100	44.200	44.200	44.200	44.200	44.200

Teilfinanzhaushalt								
Nr.	Ein- und Auszahlungsarten	Ergebnis 2022	Plan 2023	Plan 2024	Plan 2025	Plan 2026	Plan 2027	Plan 2028
F 1	+ Steuern und ähnliche Abgaben	40.382,54	36.100	44.200	44.200	44.200	44.200	44.200
	60521000 Familienleistungsausgleich	40.382,54	36.100	44.200	44.200	44.200	44.200	44.200
F 8	= Summe der laufenden Einzahlungen aus Verwaltungstätigkeit (Summe F 1 bis F 7)	40.382,54	36.100	44.200	44.200	44.200	44.200	44.200
F 16	= Saldo der laufenden Ein- und Auszahlungen aus Verwaltungstätigkeit	40.382,54	36.100	44.200	44.200	44.200	44.200	44.200
F 20	= Saldo der ordentlichen Ein- und Auszahlungen (Summe F 16 + F 19)	40.382,54	36.100	44.200	44.200	44.200	44.200	44.200
F 23	= Summe der ordentlichen und außerordentlichen Ein- und Auszahlungen (Summe F 21 + F 22)	40.382,54	36.100	44.200	44.200	44.200	44.200	44.200
F 34	= Finanzmittelüberschuss /-fehlbetrag des Teilhaushalts (Summe F 23 + F 33)	40.382,54	36.100	44.200	44.200	44.200	44.200	44.200



Produkthaushalt 2024 / 2025

Gemeinde: 44 Ortsgemeinde Waxweiler

Datum: 16.11.2023
Uhrzeit: 09:03:55

Haupt-Produktbereich	6	Zentrale Finanzleistungen
Produktbereich	61	Allgemeine Finanzwirtschaft
Produktgruppe	612	Sonstige allgemeine Finanzwirtschaft (soweit nicht einem anderen Produkt direkt zugeordnet)
Produkt	6121	Zinsen und ähnliche Erträge
Leistung	61214	Zinsen (§ 233a AO)

Teilergebnishaushalt								
Nr.	Ertrags- und Aufwandsarten	Ergebnis 2022	Plan 2023	Plan 2024	Plan 2025	Plan 2026	Plan 2027	Plan 2028
E 15	= Summe der laufenden Aufwendungen aus Verwaltungstätigkeit (Summe E 9 bis E 14)	0,00	0	0	0	0	0	0
E 16	= Laufendes Ergebnis aus Verwaltungstätigkeit (Saldo E 8 und E 15)	0,00	0	0	0	0	0	0
E 17	+ Zinserträge und sonstige Finanzerträge	72,00	0	0	0	0	0	0
	47920000 Vollverzinsung aus Gewerbesteuer (§ 233a AO)	72,00	0	0	0	0	0	0
E 19	= Saldo der Zins- und sonstigen Finanzerträge und -aufwendungen (Saldo E 17 und E 18)	72,00	0	0	0	0	0	0
E 20	= Ordentliches Ergebnis (Summe E 16 bis E 19)	72,00	0	0	0	0	0	0
E 23	= Jahresergebnis (Jahresüberschuss / Jahresfehlbetrag) des Teilhaushalts (Summe E 20 bis E 22)	72,00	0	0	0	0	0	0

Teilfinanzhaushalt								
Nr.	Ein- und Auszahlungsarten	Ergebnis 2022	Plan 2023	Plan 2024	Plan 2025	Plan 2026	Plan 2027	Plan 2028
F 17	+ Zinseinzahlungen und sonstige Finanzeinzahlungen	72,00	0	0	0	0	0	0
	67920000 Vollverzinsung aus Gewerbesteuer (§ 233a AO)	72,00	0	0	0	0	0	0
F 19	= Saldo der Zins- und der sonstigen Finanzein- und -auszahlungen	72,00	0	0	0	0	0	0
F 20	= Saldo der ordentlichen Ein- und Auszahlungen (Summe F 16 + F 19)	72,00	0	0	0	0	0	0
F 23	Summe der ordentlichen und außerordentlichen Ein- und Auszahlungen (Summe F 21 + F 22)	72,00	0	0	0	0	0	0
F 34	= Finanzmittelüberschuss /-fehlbetrag des Teilhaushalts (Summe F 23 + F 33)	72,00	0	0	0	0	0	0



Produkthaushalt 2024 / 2025

Gemeinde: 44 Ortsgemeinde Waxweiler

Datum: 16.11.2023

Uhrzeit: 09:03:55

Haupt-Produktbereich	6	Zentrale Finanzleistungen
Produktbereich	61	Allgemeine Finanzwirtschaft
Produktgruppe	612	Sonstige allgemeine Finanzwirtschaft (soweit nicht einem anderen Produkt direkt zugeordnet)
Produkt	6122	Zinsen und ähnliche Aufwendungen
Leistung	61221	Zinsen Darlehen

Teilergebnishaushalt								
Nr.	Ertrags- und Aufwandsarten	Ergebnis 2022	Plan 2023	Plan 2024	Plan 2025	Plan 2026	Plan 2027	Plan 2028
E 18	- Zinsaufwendungen und sonstige Finanzaufwendungen <i>57510000 an inländische Kreditinstitute</i>	20.823,57	32.960	38.200	48.650	48.650	48.650	48.650
E 19	= Saldo der Zins -und sonstigen Finanzerträge und -aufwendungen (Saldo E 17 und E 18)	-20.823,57	-32.960	-38.200	-48.650	-48.650	-48.650	-48.650
E 20	= Ordentliches Ergebnis (Summe E 16 bis E 19)	-20.823,57	-32.960	-38.200	-48.650	-48.650	-48.650	-48.650
E 23	= Jahresergebnis (Jahresüberschuss / Jahresfehlbetrag) des Teilhaushalts (Summe E 20 bis E 22)	-20.823,57	-32.960	-38.200	-48.650	-48.650	-48.650	-48.650

Teilfinanzhaushalt								
Nr.	Ein- und Auszahlungsarten	Ergebnis 2022	Plan 2023	Plan 2024	Plan 2025	Plan 2026	Plan 2027	Plan 2028
F 18	- Zinsauszahlungen und sonstige Finanzauszahlungen <i>77510000 an inländische Kreditinstitute</i>	20.823,57	32.960	38.200	48.650	48.650	48.650	48.650
F 19	= Saldo der Zins- und der sonstigen Finanzein- und -auszahlungen	-20.823,57	-32.960	-38.200	-48.650	-48.650	-48.650	-48.650
F 20	= Saldo der ordentlichen Ein- und Auszahlungen (Summe F 16 + F 19)	-20.823,57	-32.960	-38.200	-48.650	-48.650	-48.650	-48.650
F 23	Summe der ordentlichen und außerordentlichen Ein- und Auszahlungen (Summe F 21 + F 22)	-20.823,57	-32.960	-38.200	-48.650	-48.650	-48.650	-48.650
F 34	= Finanzmittelüberschuss /-fehlbetrag des Teilhaushalts (Summe F 23 + F 33)	-20.823,57	-32.960	-38.200	-48.650	-48.650	-48.650	-48.650



Produkthaushalt 2024 / 2025

Gemeinde: 44 Ortsgemeinde Waxweiler

Datum: 16.11.2023
Uhrzeit: 09:03:55

Haupt-Produktbereich	6	Zentrale Finanzleistungen
Produktbereich	61	Allgemeine Finanzwirtschaft
Produktgruppe	612	Sonstige allgemeine Finanzwirtschaft (soweit nicht einem anderen Produkt direkt zugeordnet)
Produkt	6122	Zinsen und ähnliche Aufwendungen
Leistung	61223	Kassenkreditzinsen

Teilergebnishaushalt								
Nr.	Ertrags- und Aufwandsarten	Ergebnis 2022	Plan 2023	Plan 2024	Plan 2025	Plan 2026	Plan 2027	Plan 2028
E 18	- Zinsaufwendungen und sonstige Finanzaufwendungen <i>57430000 an Gemeinden und Gemeindeverbände</i>	31.126,56	33.000	33.000	34.000	34.000	34.000	34.000
E 19	= Saldo der Zins -und sonstigen Finanzerträge und -aufwendungen (Saldo E 17 und E 18)	-31.126,56	-33.000	-33.000	-34.000	-34.000	-34.000	-34.000
E 20	= Ordentliches Ergebnis (Summe E 16 bis E 19)	-31.126,56	-33.000	-33.000	-34.000	-34.000	-34.000	-34.000
E 23	= Jahresergebnis (Jahresüberschuss / Jahresfehlbetrag) des Teilhaushalts (Summe E 20 bis E 22)	-31.126,56	-33.000	-33.000	-34.000	-34.000	-34.000	-34.000

Teilfinanzhaushalt								
Nr.	Ein- und Auszahlungsarten	Ergebnis 2022	Plan 2023	Plan 2024	Plan 2025	Plan 2026	Plan 2027	Plan 2028
F 18	- Zinsauszahlungen und sonstige Finanzauszahlungen <i>77430000 an Gemeinden und Gemeindeverbände</i>	31.126,56	33.000	33.000	34.000	34.000	34.000	34.000
F 19	= Saldo der Zins- und der sonstigen Finanzein- und -auszahlungen	-31.126,56	-33.000	-33.000	-34.000	-34.000	-34.000	-34.000
F 20	= Saldo der ordentlichen Ein- und Auszahlungen (Summe F 16 + F 19)	-31.126,56	-33.000	-33.000	-34.000	-34.000	-34.000	-34.000
F 23	Summe der ordentlichen und außerordentlichen Ein- und Auszahlungen (Summe F 21 + F 22)	-31.126,56	-33.000	-33.000	-34.000	-34.000	-34.000	-34.000
F 34	= Finanzmittelüberschuss /-fehlbetrag des Teilhaushalts (Summe F 23 + F 33)	-31.126,56	-33.000	-33.000	-34.000	-34.000	-34.000	-34.000



Produkthaushalt 2024 / 2025

Gemeinde: 44 Ortsgemeinde Waxweiler

Datum: 16.11.2023
Uhrzeit: 09:03:55

Haupt-Produktbereich	6	Zentrale Finanzleistungen
Produktbereich	61	Allgemeine Finanzwirtschaft
Produktgruppe	612	Sonstige allgemeine Finanzwirtschaft (soweit nicht einem anderen Produkt direkt zugeordnet)
Produkt	6123	Schuldendiensthilfen
Leistung	61231	Schuldendiensthilfe

Teilergebnishaushalt								
Nr.	Ertrags- und Aufwandsarten	Ergebnis 2022	Plan 2023	Plan 2024	Plan 2025	Plan 2026	Plan 2027	Plan 2028
E 2	+ Zuwendungen, allgemeine Umlagen und sonstige Transfererträge 41843000 von Gemeinden und Gemeindeverbänden Erstattung Zinsen Bauhof: Ankauf und Neubau Bauhof, Aufsitzmäher 1/2	1.673,02	1.870	1.030	926	926	926	926
E 6	+ Kostenerstattungen und Kostenumlagen 44250000 Erstattungen SD für Aufsitzmäher durch SV Waxweiler anteiliger SD für Aufsitzmäher	787,41	830	765	765	765	765	765
E 8	= Summe der laufenden Erträge aus Verwaltungstätigkeit (Summe E 1 bis E 7)	2.460,43	2.700	1.795	1.691	1.691	1.691	1.691
E 16	= Laufendes Ergebnis aus Verwaltungstätigkeit (Saldo E 8 und E 15)	2.460,43	2.700	1.795	1.691	1.691	1.691	1.691
E 20	= Ordentliches Ergebnis (Summe E 16 bis E 19)	2.460,43	2.700	1.795	1.691	1.691	1.691	1.691
E 23	= Jahresergebnis (Jahresüberschuss / Jahresfehlbetrag) des Teilhaushalts (Summe E 20 bis E 22)	2.460,43	2.700	1.795	1.691	1.691	1.691	1.691

Teilfinanzhaushalt								
Nr.	Ein- und Auszahlungsarten	Ergebnis 2022	Plan 2023	Plan 2024	Plan 2025	Plan 2026	Plan 2027	Plan 2028
F 2	+ Zuwendungen, allgemeine Umlagen und sonstige Transfereinzahlungen 61843000 von Gemeinden und Gemeindeverbänden Erstattung Zinsen Bauhof: Ankauf und Neubau Bauhof, Aufsitzmäher 1/2	1.673,02	1.870	1.030	926	926	926	926
F 6	+ Kostenerstattungen und Kostenumlagen 64250000 Erstattungen anteiliger SD für Aufsitzmäher	787,41	830	765	765	765	765	765
F 8	= Summe der laufenden Einzahlungen aus Verwaltungstätigkeit (Summe F 1 bis F 7)	2.460,43	2.700	1.795	1.691	1.691	1.691	1.691
F 16	= Saldo der laufenden Ein- und Auszahlungen aus Verwaltungstätigkeit	2.460,43	2.700	1.795	1.691	1.691	1.691	1.691
F 20	= Saldo der ordentlichen Ein- und Auszahlungen (Summe F 16 + F 19)	2.460,43	2.700	1.795	1.691	1.691	1.691	1.691
F 23	= Summe der ordentlichen und außerordentlichen Ein- und Auszahlungen (Summe F 21 + F 22)	2.460,43	2.700	1.795	1.691	1.691	1.691	1.691
F 34	= Finanzmittelüberschuss /-fehlbetrag des Teilhaushalts (Summe F 23 + F 33)	2.460,43	2.700	1.795	1.691	1.691	1.691	1.691



Produkthaushalt 2024 / 2025

Gemeinde: 44 Ortsgemeinde Waxweiler

Datum: 16.11.2023
Uhrzeit: 09:03:55

Haupt-Produktbereich	6	Zentrale Finanzleistungen
Produktbereich	61	Allgemeine Finanzwirtschaft
Produktgruppe	612	Sonstige allgemeine Finanzwirtschaft (soweit nicht einem anderen Produkt direkt zugeordnet)
Produkt	6123	Schuldendiensthilfen
Leistung	61233	Entschuldungsfond KEF-RP

Teilergebnishaushalt								
Nr.	Ertrags- und Aufwandsarten	Ergebnis 2022	Plan 2023	Plan 2024	Plan 2025	Plan 2026	Plan 2027	Plan 2028
E 2	+ Zuwendungen, allgemeine Umlagen und sonstige Transfererträge <i>41320000 Zuweisung Land für KEF-RP</i>	73.873,00	73.900	73.900	73.900	73.900	0	0
E 8	= Summe der laufenden Erträge aus Verwaltungstätigkeit (Summe E 1 bis E 7)	73.873,00	73.900	73.900	73.900	73.900	0	0
E 16	= Laufendes Ergebnis aus Verwaltungstätigkeit (Saldo E 8 und E 15)	73.873,00	73.900	73.900	73.900	73.900	0	0
E 20	= Ordentliches Ergebnis (Summe E 16 bis E 19)	73.873,00	73.900	73.900	73.900	73.900	0	0
E 23	= Jahresergebnis (Jahresüberschuss / Jahresfehlbetrag) des Teilhaushalts (Summe E 20 bis E 22)	73.873,00	73.900	73.900	73.900	73.900	0	0

Teilfinanzhaushalt								
Nr.	Ein- und Auszahlungsarten	Ergebnis 2022	Plan 2023	Plan 2024	Plan 2025	Plan 2026	Plan 2027	Plan 2028
F 2	+ Zuwendungen, allgemeine Umlagen und sonstige Transfereinzahlungen <i>61320000 Zuweisung Land für KEF-RP</i>	73.873,00	73.900	73.900	73.900	73.900	0	0
F 8	= Summe der laufenden Einzahlungen aus Verwaltungstätigkeit (Summe F 1 bis F 7)	73.873,00	73.900	73.900	73.900	73.900	0	0
F 16	= Saldo der laufenden Ein- und Auszahlungen aus Verwaltungstätigkeit	73.873,00	73.900	73.900	73.900	73.900	0	0
F 20	= Saldo der ordentlichen Ein- und Auszahlungen (Summe F 16 + F 19)	73.873,00	73.900	73.900	73.900	73.900	0	0
F 23	= Summe der ordentlichen und außerordentlichen Ein- und Auszahlungen (Summe F 21 + F 22)	73.873,00	73.900	73.900	73.900	73.900	0	0
F 34	= Finanzmittelüberschuss /-fehlbetrag des Teilhaushalts (Summe F 23 + F 33)	73.873,00	73.900	73.900	73.900	73.900	0	0



Produkthaushalt 2024 / 2025

Gemeinde: 44 Ortsgemeinde Waxweiler

Datum: 16.11.2023
Uhrzeit: 09:03:55

Haupt-Produktbereich	6	Zentrale Finanzleistungen
Produktbereich	62	Beteiligungen, Sondervermögen (soweit nicht einem anderen Produkt direkt zugeordnet)
Produktgruppe	626	Beteiligungen, Anteile, Wertpapiere des Anlagevermögens
Produkt	6260	Beteiligungen, Anteile, Wertpapiere des Anlagevermögens
Leistung	62601	Geschäftsanteil Raiffeisenbank Westeifel

Teilergebnishaushalt								
Nr.	Ertrags- und Aufwandsarten	Ergebnis 2022	Plan 2023	Plan 2024	Plan 2025	Plan 2026	Plan 2027	Plan 2028
E 17	+ Zinserträge und sonstige Finanzerträge 47990000 Sonstige	5,06	0	0	0	0	0	0
E 19	= Saldo der Zins- und sonstigen Finanzerträge und -aufwendungen (Saldo E 17 und E 18)	5,06	0	0	0	0	0	0
E 20	= Ordentliches Ergebnis (Summe E 16 bis E 19)	5,06	0	0	0	0	0	0
E 23	= Jahresergebnis (Jahresüberschuss / Jahresfehlbetrag) des Teilhaushalts (Summe E 20 bis E 22)	5,06	0	0	0	0	0	0

Teilfinanzhaushalt								
Nr.	Ein- und Auszahlungsarten	Ergebnis 2022	Plan 2023	Plan 2024	Plan 2025	Plan 2026	Plan 2027	Plan 2028
F 17	+ Zinseinzahlungen und sonstige Finanzeinzahlungen 67990000 Sonstige	5,06	0	0	0	0	0	0
F 19	= Saldo der Zins- und der sonstigen Finanzein- und -auszahlungen	5,06	0	0	0	0	0	0
F 20	= Saldo der ordentlichen Ein- und Auszahlungen (Summe F 16 + F 19)	5,06	0	0	0	0	0	0
F 23	Summe der ordentlichen und außerordentlichen Ein- und Auszahlungen (Summe F 21 + F 22)	5,06	0	0	0	0	0	0
F 34	= Finanzmittelüberschuss /-fehlbetrag des Teilhaushalts (Summe F 23 + F 33)	5,06	0	0	0	0	0	0



Teilergebnishaushalt 2024 / 2025

Datum: 16.11.2023

Uhrzeit: 09:06:36

Gemeinde: 44 Ortsgemeinde Waxweiler

Teilhaushalte 02 Zentrale Finanzdienstleistungen

Ifd. Nr.	Teilergebnishaushalt	Ergebnis des Haushaltsvorvorjahres	Ansätze des Haushaltsvorjahres einschl. Nachträge	Ansatz des ersten Haushaltsjahres	Ansatz des zweiten Haushaltsjahres	Planungsdaten des Haushaltsfolgejahres	Planungsdaten des zweiten Haushaltsfolgejahres	
		2022	2023	2024	2025	2026	2027	
		in €	in €	in €	in €	in €	in €	
E 1	+	Steuern und ähnliche Abgaben	810.689,95	773.728	860.800	860.800	860.800	860.800
		40110000 Grundsteuer A	4.096,00	4.365	4.100	4.100	4.100	4.100
		40120000 Grundsteuer B	154.898,84	153.370	155.000	155.000	155.000	155.000
		40130000 Gewerbesteuer	167.572,00	160.678	176.500	176.500	176.500	176.500
		40210000 Gemeindeanteil an der Einkommensteuer	381.492,99	352.700	417.200	417.200	417.200	417.200
		40220000 Gemeindeanteil an der Umsatzsteuer	56.125,92	60.400	57.150	57.150	57.150	57.150
		40330000 Hundesteuer	6.121,66	6.115	6.650	6.650	6.650	6.650
		40521000 Familienleistungsausgleich	40.382,54	36.100	44.200	44.200	44.200	44.200
E 2	+	Zuwendungen, allgemeine Umlagen und sonstige Transfererträge	500.527,20	502.289	596.380	596.276	596.276	522.376
		41111000 Schlüsselzuweisung A	323.694,00	325.659	375.700	375.700	375.700	375.700
		41112000 Schlüsselzuweisung B1	0,00	0	5.100	5.100	5.100	5.100
		41113000 Schlüsselzuweisung B2	97.740,00	97.410	137.200	137.200	137.200	137.200
		41320000 vom Land	73.873,00	73.900	73.900	73.900	73.900	0
		41451000 von privaten Unternehmen	3.547,18	3.450	3.450	3.450	3.450	3.450
		41843000 von Gemeinden und Gemeindeverbänden	1.673,02	1.870	1.030	926	926	926
E 6	+	Kostenerstattungen und Kostenumlagen	787,41	830	765	765	765	765
		44250000 Erstattungen	787,41	830	765	765	765	765
E 8	=	Summe der laufenden Erträge aus Verwaltungstätigkeit (Summe E 1 bis E 7)	1.312.004,56	1.276.847	1.457.945	1.457.841	1.457.841	1.383.941
E 11	-	Abschreibungen	304,00	304	304	304	304	304
		53220000 immaterielle Vermögensgegenstände aus geleisteten Zuwendungen	304,00	304	304	304	304	304
E 12	-	Zuwendungen, Umlagen und sonstige Transferaufwendungen	974.423,02	971.121	1.152.019	1.152.019	1.152.019	1.152.019
		54310000 Gewerbesteuerumlage	17.423,02	14.100	15.450	15.450	15.450	15.450
		54420000 Allgemeine Umlagen an Gemeindeverbände	957.000,00	957.021	1.136.569	1.136.569	1.136.569	1.136.569
E 15	=	Summe der laufenden Aufwendungen aus Verwaltungstätigkeit (Summe E 9 bis E 14)	974.727,02	971.425	1.152.323	1.152.323	1.152.323	1.152.323
E 16	=	Laufendes Ergebnis aus Verwaltungstätigkeit (Saldo E 8 und E 15)	337.277,54	305.422	305.622	305.518	305.518	231.618
E 17	+	Zinserträge und sonstige Finanzerträge	77,06	0	0	0	0	0
		47920000 Vollverzinsung aus Gewerbesteuer (§ 233a AO)	72,00	0	0	0	0	0
		47990000 Sonstige	5,06	0	0	0	0	0
E 18	-	Zinsaufwendungen und sonstige Finanzaufwendungen	51.950,13	65.960	71.200	82.650	82.650	82.650
		57430000 an Gemeinden und Gemeindeverbände	31.126,56	33.000	33.000	34.000	34.000	34.000
		57510000 an inländische Kreditinstitute	20.823,57	32.960	38.200	48.650	48.650	48.650
E 19	=	Saldo der Zins -und sonstigen Finanzerträge und -aufwendungen (Saldo E 17 und E 18)	-51.873,07	-65.960	-71.200	-82.650	-82.650	-82.650
E 20	=	Ordentliches Ergebnis (Summe E 16 bis E 19)	285.404,47	239.462	234.422	222.868	222.868	148.968
E 23	=	Jahresergebnis (Jahresüberschuss / Jahresfehlbetrag) des Teilhaushalts (Summe E 20 bis E 22)	285.404,47	239.462	234.422	222.868	222.868	148.968

*** Ende der Liste "Teilergebnishaushalt" ***



Teilfinanzhaushalt 2024 / 2025

Datum: 16.11.2023

Uhrzeit: 09:06:36

Gemeinde: 44 Ortsgemeinde Waxweiler

Teilhaushalte 02 Zentrale Finanzdienstleistungen

Ifd. Nr.	Teilfinanzhaushalt	Ergebnis des Haushaltsvorvorjahres	Ansätze des Haushaltsvorjahres einschl. Nachträge	Ansatz des ersten Haushaltsjahres	Ansatz des zweiten Haushaltsjahres	Planungsdaten des Haushaltsfolgejahres	Planungsdaten des zweiten Haushaltsfolgejahres	
		2022	2023	2024	2025	2026	2027	
		in €	in €	in €	in €	in €	in €	
F 1	+	Steuern und ähnliche Abgaben	818.841,52	773.728	860.800	860.800	860.800	860.800
		60110000 Grundsteuer A	4.094,29	4.365	4.100	4.100	4.100	4.100
		60120000 Grundsteuer B	156.360,12	153.370	155.000	155.000	155.000	155.000
		60130000 Gewerbesteuer	174.464,00	160.678	176.500	176.500	176.500	176.500
		60210000 Gemeindeanteil an der Einkommensteuer	381.492,99	352.700	417.200	417.200	417.200	417.200
		60220000 Gemeindeanteil an der Umsatzsteuer	56.125,92	60.400	57.150	57.150	57.150	57.150
		60330000 Hundesteuer	5.921,66	6.115	6.650	6.650	6.650	6.650
		60521000 Familienleistungsausgleich	40.382,54	36.100	44.200	44.200	44.200	44.200
F 2	+	Zuwendungen, allgemeine Umlagen und sonstige Transfereinzahlungen	500.527,20	502.289	596.380	596.276	596.276	522.376
		61111000 Schlüsselzuweisung A	323.694,00	325.659	375.700	375.700	375.700	375.700
		61112000 Schlüsselzuweisung B1	0,00	0	5.100	5.100	5.100	5.100
		61113000 Schlüsselzuweisung B2	97.740,00	97.410	137.200	137.200	137.200	137.200
		61320000 vom Land	73.873,00	73.900	73.900	73.900	73.900	0
		61451000 von privaten Unternehmen	3.547,18	3.450	3.450	3.450	3.450	3.450
		61843000 von Gemeinden und Gemeindeverbänden	1.673,02	1.870	1.030	926	926	926
F 6	+	Kostenerstattungen und Kostenumlagen	787,41	830	765	765	765	765
		64250000 Erstattungen	787,41	830	765	765	765	765
F 8	=	Summe der laufenden Einzahlungen aus Verwaltungstätigkeit (Summe F 1 bis F 7)	1.320.156,13	1.276.847	1.457.945	1.457.841	1.457.841	1.383.941
F 12	-	Zuwendungen, Umlagen und sonstige Transferauszahlungen	974.423,02	971.121	1.152.019	1.152.019	1.152.019	1.152.019
		74310000 Gewerbesteuerumlage	17.423,02	14.100	15.450	15.450	15.450	15.450
		74420000 Allgemeine Umlagen an Gemeinden und Gemeindeverbände	957.000,00	957.021	1.136.569	1.136.569	1.136.569	1.136.569
F 15	=	Summe der laufenden Auszahlungen aus Verwaltungstätigkeit (Summe F 9 bis F 14)	974.423,02	971.121	1.152.019	1.152.019	1.152.019	1.152.019
F 16	=	Saldo der laufenden Ein- und Auszahlungen aus Verwaltungstätigkeit	345.733,11	305.726	305.926	305.822	305.822	231.922
F 17	+	Zinseinzahlungen und sonstige Finanzeinzahlungen	77,06	0	0	0	0	0
		67920000 Vollverzinsung aus Gewerbesteuer (§ 233a AO)	72,00	0	0	0	0	0
		67990000 Sonstige	5,06	0	0	0	0	0
F 18	-	Zinsauszahlungen und sonstige Finanzauszahlungen	51.950,13	65.960	71.200	82.650	82.650	82.650
		77430000 an Gemeinden und Gemeindeverbände	31.126,56	33.000	33.000	34.000	34.000	34.000
		77510000 an inländische Kreditinstitute	20.823,57	32.960	38.200	48.650	48.650	48.650
F 19	=	Saldo der Zins- und der sonstigen Finanzein- und -auszahlungen	-51.873,07	-65.960	-71.200	-82.650	-82.650	-82.650
F 20	=	Saldo der ordentlichen Ein- und Auszahlungen (Summe F 16 + F 19)	293.860,04	239.766	234.726	223.172	223.172	149.272
F 23		Summe der ordentlichen und außerordentlichen Ein- und Auszahlungen (Summe F 21 + F 22)	293.860,04	239.766	234.726	223.172	223.172	149.272
F 32	=	Summe der Auszahlungen aus Investitionstätigkeit (Summe F 28 bis F 31)	0,00	0	0	0	0	0
F 33	=	Saldo der Ein- und Auszahlungen aus Investitionstätigkeit (Saldo F 27 und F 32)	0,00	0	0	0	0	0
F 34	=	Finanzmittelüberschuss /-fehlbetrag des Teilhaushalts (Summe F 23 + F 33)	293.860,04	239.766	234.726	223.172	223.172	149.272

*** Ende der Liste "Teilfinanzhaushalt" ***



Ergebnishaushalt 2024 / 2025

Datum: 16.11.2023

Uhrzeit: 09:07:55

Gemeinde: 44 Ortsgemeinde Waxweiler

lfd. Nr.	Ergebnishaushalt	Ergebnis des Haushaltsvorvorjahres	Ansätze des Haushaltsvorjahres einschl. Nachträge	Ansatz des ersten Haushaltsjahres	Ansatz des zweiten Haushaltsjahres	Planungsdaten des Haushaltsfolgejahres	Planungsdaten des zweiten Haushaltsfolgejahres
		2022	2023	2024	2025	2026	2027
		in €	in €	in €	in €	in €	in €
E 1	Steuern und ähnliche Abgaben	810.689,95	773.728	860.800	860.800	860.800	860.800
	40110000 Grundsteuer A	4.096,00	4.365	4.100	4.100	4.100	4.100
	40120000 Grundsteuer B	154.898,84	153.370	155.000	155.000	155.000	155.000
	40130000 Gewerbesteuer	167.572,00	160.678	176.500	176.500	176.500	176.500
	40210000 Gemeindeanteil an der Einkommensteuer	381.492,99	352.700	417.200	417.200	417.200	417.200
	40220000 Gemeindeanteil an der Umsatzsteuer	56.125,92	60.400	57.150	57.150	57.150	57.150
	40330000 Hundesteuer	6.121,66	6.115	6.650	6.650	6.650	6.650
	40521000 Familienleistungsausgleich	40.382,54	36.100	44.200	44.200	44.200	44.200
E 2	+ Zuwendungen, allgemeine Umlagen und sonstige Transfererträge	1.816.811,42	1.908.929	2.361.693	2.429.030	2.429.006	2.350.729
	41111000 Schlüsselzuweisung A	323.694,00	325.659	375.700	375.700	375.700	375.700
	41112000 Schlüsselzuweisung B1	0,00	0	5.100	5.100	5.100	5.100
	41113000 Schlüsselzuweisung B2	97.740,00	97.410	137.200	137.200	137.200	137.200
	41320000 vom Land	73.873,00	73.900	73.900	73.900	73.900	0
	41441000 vom Bund	1.778,60	2.000	2.000	2.000	2.000	2.000
	41442000 vom Land	1.347,00	1.350	1.350	1.350	1.350	1.350
	41443000 von Gemeinden und Gemeindeverbänden	1.211.472,05	1.303.799	1.660.500	1.728.300	1.728.300	1.728.300
	41451000 von privaten Unternehmen	4.149,75	3.650	3.450	3.450	3.450	3.450
	41459000 vom sonstigen privaten Bereich	0,00	500	500	500	500	500
	41510000 Sonderposten aus Zuwendungen	101.084,00	98.791	100.963	100.604	100.580	96.203
	41843000 von Gemeinden und Gemeindeverbänden	1.673,02	1.870	1.030	926	926	926
E 3	+ Erträge der sozialen Sicherung	0,00	0	0	0	0	0
E 4	+ Öffentlich-rechtliche Leistungsentgelte	49.984,04	47.432	47.478	48.446	48.427	48.427
	43210000 Entgelte für die Benutzung von öffentlichen Einrichtungen und für wirtschaftliche Dienstleistungen	11.194,00	10.800	8.500	8.500	8.500	8.500
	43224000 für das Bestattungswesen	1.956,44	1.915	750	750	750	750
	43224100 lfd. Unterhaltungsgebühren-Vorauszahlungen-	15.176,00	14.980	18.500	19.500	19.534	19.534
	43224200 lfd. Unterhaltungsgebühren-Abrechnung-	925,97	0	0	0	0	0
	43230000 Entgelte für die Unterhaltung von Straßen, Wirtschaftswegen u.a. öffentlichen Einrichtungen	1.009,52	1.000	1.000	1.000	1.000	1.000
	43610100 Fremdenverkehrsbeitrag -Vorauszahlung-	5.340,00	5.830	5.500	5.500	5.500	5.500
	43700000 Erträge aus der Auflösung von Sonderposten für Beiträge und ähnliche Entgelte	12.899,00	11.588	11.584	11.584	11.584	11.584
	43900000 Erträge aus der Auflösung von Sonderposten für Grabnutzungsentgelte	1.074,11	932	1.048	1.016	963	963
	43920000 Erträge aus der Auflösung von Sonderposten für Unterhaltungsgebühren im Voraus	409,00	387	596	596	596	596
E 5	+ Privatrechtliche Leistungsentgelte	29.870,88	18.525	34.525	34.525	34.525	34.525
	44120000 Miete Sitzungslokal	300,00	300	300	300	300	300
	44120100 Miete Mietobjekte	4.000,00	4.000	4.000	4.000	4.000	4.000
	44120200 Pachten Grundstücke	225,00	225	225	225	225	225
	44140000 Beteiligung Essenskosten	25.345,88	14.000	30.000	30.000	30.000	30.000
E 6	+ Kostenerstattungen und Kostenumlagen	389.326,36	65.575	13.535	13.535	13.535	13.535
	44242000 vom Land	117.749,00	-159.865	0	0	0	0
	44243000 von Gemeinden und Gemeindeverbänden	267.481,15	214.340	4.000	4.000	4.000	4.000
	44245000 von Anstalten	1.682,80	5.000	5.000	5.000	5.000	5.000
	44250000 Erstattungen	1.013,41	5.700	4.135	4.135	4.135	4.135
	44251000 von privaten Unternehmen	500,00	0	0	0	0	0



Ergebnishaushalt 2024 / 2025

Datum: 16.11.2023

Uhrzeit: 09:07:55

Gemeinde: 44 Ortsgemeinde Waxweiler

Ifd. Nr.	Ergebnishaushalt	Ergebnis des Haushaltsvorjahres	Ansätze des Haushaltsvorjahres einschl. Nachträge	Ansatz des ersten Haushaltsjahres	Ansatz des zweiten Haushaltsjahres	Planungsdaten des Haushaltsfolgejahres	Planungsdaten des zweiten Haushaltsfolgejahres	
		2022	2023	2024	2025	2026	2027	
		in €	in €	in €	in €	in €	in €	
E 7	+	44259100 Erstattung Sachkosten Kindergarten	900,00	400	400	400	400	400
		Sonstige laufende Erträge	36.532,14	36.450	37.000	37.000	37.000	37.000
		46112000 Erträge aus der Veräußerung von Grundstücken und Gebäuden	2.175,75	0	0	0	0	0
		46250000 Konzessionsabgaben	30.216,39	32.300	32.300	32.300	32.300	32.300
		46614000 Erträge aus der Auflösung von Rückstellungen	4.140,00	4.150	4.700	4.700	4.700	4.700
E 8	=	Summe der laufenden Erträge aus Verwaltungstätigkeit (Summe E 1 bis E 7)	3.133.214,79	2.850.639	3.355.031	3.423.336	3.423.293	3.345.016
E 9	-	Personal- und Versorgungsaufwendungen	1.628.167,37	1.658.527	1.896.960	1.974.430	1.974.430	1.974.430
		50110000 Bürgermeister	13.477,02	13.500	15.000	15.000	15.000	15.000
		50220000 Entgelt Arbeitnehmer	1.205.883,31	1.237.913	1.409.950	1.467.050	1.467.050	1.467.050
		50222000 Entgelt Beschäftigte Reinigung	41.384,05	38.500	47.000	48.800	48.800	48.800
		50320000 Arbeitnehmer ZVK	93.517,39	95.167	107.110	113.750	113.750	113.750
		50322000 Umlage ZVK Reinigung	2.445,84	2.294	2.900	3.800	3.800	3.800
		50420000 Arbeitnehmer Sozial	255.313,19	255.910	296.400	307.050	307.050	307.050
		50422000 Sozialversicherung Reinigung	8.703,57	7.893	10.200	10.580	10.580	10.580
		50520000 Arbeitnehmer Beihilfe	210,00	200	200	200	200	200
		51130000 ehrenamtlich Tätige	4.140,00	4.150	4.700	4.700	4.700	4.700
		51700000 Zuführungen zu Ehrensoldrückstellungen Ehrensold	3.093,00	3.000	3.500	3.500	3.500	3.500
		E 10	-	Aufwendungen für Sach- und Dienstleistungen	734.975,84	84.133	216.035	188.055
52200000 Aufwendungen für Energie / Wasser / Abwasser / Abfall	44.190,59			70.705	63.770	64.270	64.270	64.270
52310000 Unterhaltung der Grundstücke, Außenanlagen, Gebäude und Gebäudeeinrichtungen	0,00			6.000	6.000	1.000	6.000	1.000
52313000 Gebäude einschließlich der Bestandteile, die dem Gebäude zuzurechnen sind	4.074,51			52.000	10.000	10.000	10.000	10.000
52320000 Bewirtschaftung der Grundstücke, Außenanlagen, Gebäude und Gebäudeeinrichtungen	22.543,67			14.893	12.285	12.285	12.285	12.285
52321000 Grundstücke	1.404,65			2.950	2.250	2.450	2.450	2.450
52338000 Straßen, Wege, Plätze und Verkehrslenkungsanlagen	57.710,92			11.000	11.000	11.000	11.000	11.000
52338100 Sanierung der Gemeindestraßen "Heimesbachweg" und "Auf der Kehr"	129.000,00			0	0	0	0	0
52338200 Sanierung der Gehweganlage entlang der K 137	24.544,83			0	0	0	0	0
52339000 Sonstiges	0,00			0	20.000	0	0	0
52350000 Fahrzeugunterhaltung	14.274,34			12.000	12.000	12.000	12.000	12.000
52370000 Unterhaltung der Betriebs- und Geschäftsausstattung	14.446,88			12.600	12.600	12.600	12.600	12.600
52380000 Geringwertige Geräte, Ausstattungs-, Ausrüstungs- und sonstige Gebrauchsgegenstände	5.803,74			7.000	10.680	7.000	7.000	7.000
52440000 Laborbedarf, Werkstättenbedarf, Lebensmittel, Arzneimittel, Verbandstoffe, Sanitätsverbrauchsmaterial, Baumaterial, sonstiger Anstaltsbedarf, Saat- und Pflanzgut	6.100,05			7.950	7.950	7.950	7.950	7.950
52450000 Verbrauchsmittel an Schulen: Lehr- und Unterrichtsmittel (Landkarten, Filme, Zeichnungen, physikalische und chemische Stoffe), Lemmmittel, Schulbücher, Werkstoffe	17.970,68			13.500	15.000	15.000	15.000	15.000
52470000 Sonstige Verbrauchsmittel	500,00			500	500	500	500	500
52490000 Sachkosten	0,00			1.400	0	0	0	0



Ergebnishaushalt 2024 / 2025

Datum: 16.11.2023

Uhrzeit: 09:07:55

Gemeinde: 44 Ortsgemeinde Waxweiler

Ifd. Nr.	Ergebnishaushalt	Ergebnis des Haushaltsvorjahres	Ansätze des Haushaltsvorjahres einschl. Nachträge	Ansatz des ersten Haushaltsjahres	Ansatz des zweiten Haushaltsjahres	Planungsdaten des Haushaltsfolgejahres	Planungsdaten des zweiten Haushaltsfolgejahres
		2022	2023	2024	2025	2026	2027
		in €	in €	in €	in €	in €	in €
	52531000 an Eigenbetriebe	29.394,97	30.000	30.000	30.000	30.000	30.000
	52543000 an Gemeinden und Gemeindeverbände	4.851,14	1.500	2.000	2.000	2.000	2.000
	52911000 Aufwendungen anl. Hochwasser 2021	349.816,94	76.820	0	0	0	0
	52912000 Aufwendungen anl. Hochwasser 2021	8.347,93	-236.685	0	0	0	0
E 11	- Abschreibungen	175.952,80	168.968	172.591	169.417	167.253	158.113
	53220000 immaterielle Vermögensgegenstände aus geleisteten Zuwendungen	22.577,00	20.939	19.948	18.621	17.726	17.017
	53230000 gezahlte Investitionszuschüsse als Nutzungsberechtigter	7.498,00	7.498	7.498	7.498	7.498	7.498
	53420000 mit sozialen Einrichtungen	11.722,00	11.722	11.722	11.722	11.722	11.721
	53450000 mit Sportanlagen	7.250,00	7.250	7.250	7.250	7.250	7.250
	53470000 mit Verwaltungsgebäuden	2.705,00	2.705	2.705	2.705	2.705	2.705
	53490000 mit sonstigen Gebäuden	25.377,67	25.364	25.539	25.539	25.539	25.539
	53580000 Straßen, Wege, Plätze und Verkehrslenkungsanlagen	91.742,00	88.067	87.957	87.957	87.933	80.764
	53720000 Kulturdenkmäler	68,00	68	68	68	68	68
	53810000 Fahrzeuge	511,00	0	613	613	613	613
	53820000 Maschinen und technische Anlagen	3.852,00	3.160	4.657	3.756	2.513	1.769
	53830000 Betriebsvorrichtungen	755,00	755	755	755	755	755
	53833000 Geschäftsausstattung	988,00	988	946	0	0	0
	53850000 Betriebs- und Geschäftsausstattung	907,13	452	2.933	2.933	2.931	2.414
E 12	- Zuwendungen, Umlagen und sonstige Transferaufwendungen	976.440,62	973.251	1.154.614	1.154.614	1.154.614	1.154.614
	54149000 an sonstiger öffentlicher Bereich	100,00	200	100	100	100	100
	54150000 Beiträge/Zuschüsse an den privaten Bereich	1.807,60	1.820	1.805	1.805	1.805	1.805
	54151000 an Verkehrsverein Islek	110,00	110	110	110	110	110
	54159000 an den sonstigen privaten Bereich	0,00	0	580	580	580	580
	54310000 Gewerbesteuerumlage	17.423,02	14.100	15.450	15.450	15.450	15.450
	54420000 Allgemeine Umlagen an Gemeindeverbände	957.000,00	957.021	1.136.569	1.136.569	1.136.569	1.136.569
E 13	- Aufwendungen der sozialen Sicherung	0,00	0	0	0	0	0
E 14	- Sonstige laufende Aufwendungen	47.590,55	47.919	51.440	51.350	51.350	51.350
	56120000 Aufwendungen für Aus- und Fortbildung, Umschulung	3.170,69	2.700	2.700	2.700	2.700	2.700
	56121000 Sprachfördermaßnahmen	1.317,00	2.000	2.000	2.000	2.000	2.000
	56130000 Aufwendungen für übernommene Reisekosten für Dienstreisen und Dienstgänge	852,16	1.500	1.500	1.500	1.500	1.500
	56140000 Aufwendungen für allgemeine Betreuung der Bediensteten	1.455,15	1.810	1.650	1.650	1.650	1.650
	56190000 Sonstige Personalnebenaufwendungen	1.067,35	1.400	2.000	2.000	2.000	2.000
	56210000 Miete Haus des Gastes	4.000,00	4.000	4.000	4.000	4.000	4.000
	56210100 Mieten und Pachten	115,04	120	0	0	0	0
	56243000 Unterhaltung Software, Updates	582,75	950	950	950	950	950
	56250000 Sachverständigen-, Gerichts- und ähnliche Aufwendungen	0,00	1.000	1.000	1.000	1.000	1.000
	56253000 Gerichts-, Anwalts-, Notar-, Gerichtsvollzieherkosten usw.	0,00	0	2.000	2.000	2.000	2.000
	56310000 Büromaterial	8.461,92	5.250	5.550	5.250	5.250	5.250
	56341000 Fernmeldegebühren	2.159,78	2.800	2.300	2.300	2.300	2.300
	56346000 Rundfunk- und Fernsehgebühren	73,44	100	100	100	100	100



Ergebnishaushalt 2024 / 2025

Datum: 16.11.2023

Uhrzeit: 09:07:55

Gemeinde: 44 Ortsgemeinde Waxweiler

Ifd. Nr.	Ergebnishaushalt	Ergebnis des Haushaltsvorjahres	Ansätze des Haushaltsvorjahres einschl. Nachträge	Ansatz des ersten Haushaltsjahres	Ansatz des zweiten Haushaltsjahres	Planungsdaten des Haushaltsfolgejahres	Planungsdaten des zweiten Haushaltsfolgejahres
		2022	2023	2024	2025	2026	2027
		in €	in €	in €	in €	in €	in €
	56360000 Öffentlichkeitsarbeit	603,09	200	270	270	270	270
	56410000 Versicherungsbeiträge	15.094,67	14.900	15.550	15.550	15.550	15.550
	56411000 Gebäudeversicherungen	5.514,72	5.839	6.570	6.780	6.780	6.780
	56412000 Kfz-Versicherungen	375,70	450	350	350	350	350
	56421000 künstlersozialabgabe	12,18	0	50	50	50	50
	56430000 Sonstige Beiträge	571,02	600	600	600	600	600
	56510000 Verluste aus dem Abgang von Gegenständen des Anlagevermögens	345,00	0	0	0	0	0
	56920000 Verfügungsmittel	297,21	300	300	300	300	300
	56930000 Repräsentationen	1.521,68	2.000	2.000	2.000	2.000	2.000
E 15	= Summe der laufenden Aufwendungen aus Verwaltungstätigkeit (Summe E 9 bis E 14)	3.563.127,18	2.932.798	3.491.640	3.537.866	3.540.702	3.526.562
E 16	= Laufendes Ergebnis aus Verwaltungstätigkeit (Saldo E 8 und E 15)	-429.912,39	-82.159	-136.609	-114.530	-117.409	-181.546
E 17	+ Zinserträge und sonstige Finanzerträge	77,06	0	0	0	0	0
	47920000 Vollverzinsung aus Gewerbesteuer (§ 233a AO)	72,00	0	0	0	0	0
	47990000 Sonstige	5,06	0	0	0	0	0
E 18	- Zinsaufwendungen und sonstige Finanzaufwendungen	53.623,15	67.765	73.060	84.406	84.406	84.406
	57430000 an Gemeinden und Gemeindeverbände	32.799,58	34.805	34.860	35.756	35.756	35.756
	57510000 an inländische Kreditinstitute	20.823,57	32.960	38.200	48.650	48.650	48.650
E 19	= Saldo der Zins- und sonstigen Finanzerträge und -aufwendungen (Saldo E 17 und E 18)	-53.546,09	-67.765	-73.060	-84.406	-84.406	-84.406
E 20	= Ordentliches Ergebnis (Summe E 16 und E 19)	-483.458,48	-149.924	-209.669	-198.936	-201.815	-265.952
E 21	Außerordentliches Ergebnis	0,00	0	0	0	0	0
E 22	Saldo aus internen Leistungsbeziehungen	0,00	0	0	0	0	0
E 23	= Jahresergebnis (Jahresüberschuss / Jahresfehlbetrag) (Summe E 20 bis E 22)	-483.458,48	-149.924	-209.669	-198.936	-201.815	-265.952

*** Ende der Liste "Ergebnishaushalt" ***



Ifd. Nr.	Finanzhaushalt		Ergebnis des Haushaltsvorjahres	Ansätze des Haushaltsvorjahres einschl. Nachträge	Ansatz des ersten Haushaltsjahres	Ansatz des zweiten Haushaltsjahres	Planungsdaten des Haushaltsfolgejahres	Planungsdaten des zweiten Haushaltsfolgejahres
			2022	2023	2024	2025	2026	2027
			in €	in €	in €	in €	in €	in €
F 1	+	Steuern und ähnliche Abgaben	818.841,52	773.728	860.800	860.800	860.800	860.800
		60110000 Grundsteuer A	4.094,29	4.365	4.100	4.100	4.100	4.100
		60120000 Grundsteuer B	156.360,12	153.370	155.000	155.000	155.000	155.000
		60130000 Gewerbesteuer	174.464,00	160.678	176.500	176.500	176.500	176.500
		60210000 Gemeindeanteil an der Einkommensteuer	381.492,99	352.700	417.200	417.200	417.200	417.200
		60220000 Gemeindeanteil an der Umsatzsteuer	56.125,92	60.400	57.150	57.150	57.150	57.150
		60330000 Hundesteuer	5.921,66	6.115	6.650	6.650	6.650	6.650
		60521000 Familienleistungsausgleich	40.382,54	36.100	44.200	44.200	44.200	44.200
F 2	+	Zuwendungen, allgemeine Umlagen und sonstige Transfereinzahlungen	1.718.234,50	1.810.138	2.260.730	2.328.426	2.328.426	2.254.526
		61111000 Schlüsselzuweisung A	323.694,00	325.659	375.700	375.700	375.700	375.700
		61112000 Schlüsselzuweisung B1	0,00	0	5.100	5.100	5.100	5.100
		61113000 Schlüsselzuweisung B2	97.740,00	97.410	137.200	137.200	137.200	137.200
		61320000 vom Land	73.873,00	73.900	73.900	73.900	73.900	0
		61441000 vom Bund	2.301,15	2.000	2.000	2.000	2.000	2.000
		61442000 vom Land	413,10	1.350	1.350	1.350	1.350	1.350
		61442100 Zuweisung f. Sprachfördermaßnahmen	2.271,00	0	0	0	0	0
		61443000 von Gemeinden und Gemeindeverbänden	1.211.472,05	1.303.799	1.660.500	1.728.300	1.728.300	1.728.300
		61451000 von privaten Unternehmen	4.797,18	3.650	3.450	3.450	3.450	3.450
		61490000 von Sonstigen	0,00	500	500	500	500	500
		61843000 von Gemeinden und Gemeindeverbänden	1.673,02	1.870	1.030	926	926	926
F 3	+	Einzahlungen der sozialen Sicherung	0,00	0	0	0	0	0
F 4	+	Öffentlich-rechtliche Leistungsentgelte	34.557,68	34.525	34.250	35.250	35.284	35.284
		63210000 Entgelte für die Benutzung von öffentlichen Einrichtungen und für wirtschaftliche Dienstleistungen	11.194,00	10.800	8.500	8.500	8.500	8.500
		63224000 für das Bestattungswesen	1.956,44	1.915	750	750	750	750
		63224100 Lfd. Unterhaltungsgebühren- Vorauszahlung -	15.421,97	14.980	18.500	19.500	19.534	19.534
		63224200 Lfd. Unterhaltungsgebühren - Abrechnung -	-4.011,45	0	0	0	0	0
		63230000 Entgelte für die Unterhaltung von Straßen, Wirtschaftswegen u.a. öffentlichen Einrichtungen	4.611,72	1.000	1.000	1.000	1.000	1.000
		63610100 Fremdenverkehrsbeitrag -Abrechnung-	5.385,00	5.830	5.500	5.500	5.500	5.500
F 5	+	Privatrechtliche Leistungsentgelte	29.643,93	18.525	34.525	34.525	34.525	34.525
		64120000 Miete Sitzungslokal	300,00	300	300	300	300	300
		64120100 Miete Mietobjekte	4.000,00	4.000	4.000	4.000	4.000	4.000
		64120200 Pachten Grundstücke	225,00	225	225	225	225	225
		64140000 Beteiligung Essenskosten	25.118,93	14.000	30.000	30.000	30.000	30.000
F 6	+	Kostenerstattungen und Kostenumlagen	355.765,25	65.575	13.535	13.535	13.535	13.535
		64242000 vom Land	117.749,00	-159.865	0	0	0	0
		64243000 von Gemeinden und Gemeindeverbänden	235.600,04	214.340	4.000	4.000	4.000	4.000
		64245000 von Anstalten	1.682,80	5.000	5.000	5.000	5.000	5.000
		64249000 vom sonstigen öffentlichen Bereich	-1.680,00	0	0	0	0	0
		64250000 Erstattungen	1.013,41	5.700	4.135	4.135	4.135	4.135
		64251000 von privaten Unternehmen	500,00	0	0	0	0	0
		64259100 Erstattung Sachkosten Kindergarten	900,00	400	400	400	400	400
F 7	+	Sonstige laufende Einzahlungen	67.776,06	32.300	32.300	32.300	32.300	32.300
		66112000 Einzahlungen aus der Veräußerung von Grundstücken und Gebäuden	37.559,67	0	0	0	0	0
		66250000 Konzessionsabgaben	30.216,39	32.300	32.300	32.300	32.300	32.300
F 8	=	Summe der laufenden Einzahlungen aus Verwaltungstätigkeit (Summe F 1 bis F 7)	3.024.818,94	2.734.791	3.236.140	3.304.836	3.304.870	3.230.970



Ifd. Nr.	Finanzhaushalt	Ergebnis des Haushaltsvorjahres	Ansätze des Haushaltsvorjahres einschl. Nachträge	Ansatz des ersten Haushaltsjahres	Ansatz des zweiten Haushaltsjahres	Planungsdaten des Haushaltsfolgejahres	Planungsdaten des zweiten Haushaltsfolgejahres	
		2022	2023	2024	2025	2026	2027	
		in €	in €	in €	in €	in €	in €	
F 9	-	Personal- und Versorgungsauszahlungen	1.625.074,37	1.655.527	1.893.460	1.970.930	1.970.930	1.970.930
		70110000 Bürgermeister	13.477,02	13.500	15.000	15.000	15.000	15.000
		70220000 Entgelt Arbeitnehmer	1.205.883,31	1.237.913	1.409.950	1.467.050	1.467.050	1.467.050
		70222000 Entgelt Beschäftigte Reinigung	41.384,05	38.500	47.000	48.800	48.800	48.800
		70320000 Arbeitnehmer ZVK	93.517,39	95.167	107.110	113.750	113.750	113.750
		70322000 Umlage ZVK Reinigung	2.445,84	2.294	2.900	3.800	3.800	3.800
		70420000 Arbeitnehmer Sozial	255.313,19	255.910	296.400	307.050	307.050	307.050
		70422000 Sozialversicherung Reinigung	8.703,57	7.893	10.200	10.580	10.580	10.580
		70520000 Arbeitnehmer Beihilfe	210,00	200	200	200	200	200
		71130000 ehrenamtlich Tätige	4.140,00	4.150	4.700	4.700	4.700	4.700
F 10	-	Auszahlungen für Sach- und Dienstleistungen	734.299,90	84.133	216.035	188.055	193.055	188.055
		72200000 Auszahlungen für Energie / Wasser / Abwasser / Abfall	43.051,09	70.705	63.770	64.270	64.270	64.270
		72310000 Unterhaltung der Grundstücke, Außenanlagen, Gebäude und Gebäudeeinrichtungen	0,00	6.000	6.000	1.000	6.000	1.000
		72313000 Gebäude einschließlich der Bestandteile, die dem Gebäude zuzurechnen sind	4.074,51	52.000	10.000	10.000	10.000	10.000
		72320000 Bewirtschaftung der Grundstücke, Außenanlagen, Gebäude und Gebäudeeinrichtungen	22.543,67	14.893	12.285	12.285	12.285	12.285
		72321000 Grundstücke	1.404,65	2.950	2.250	2.450	2.450	2.450
		72338000 Straßen, Wege, Plätze und Verkehrsmarkierungsanlagen	211.555,75	11.000	11.000	11.000	11.000	11.000
		72339000 Sonstige	0,00	0	20.000	0	0	0
		72350000 Fahrzeugunterhaltung	14.327,44	12.000	12.000	12.000	12.000	12.000
		72370000 Unterhaltung der Betriebs- und Geschäftsausstattung	14.446,88	12.600	12.600	12.600	12.600	12.600
		72380000 Geringwertige Geräte, Ausstattungs-, Ausrüstungs- und sonstige Gebrauchsgegenstände	5.803,74	7.000	10.680	7.000	7.000	7.000
		72440000 Laborbedarf, Werkstättenbedarf, Lebensmittel, Arzneimittel, Verbandstoffe, Sanitätsverbrauchsmaterial, Baumaterial, sonstiger Anstaltsbedarf, Saat- und Pflanzgut	6.100,05	7.950	7.950	7.950	7.950	7.950
		72450000 Verbrauchsmittel an Schulen: Lehr- und Unterrichtsmittel (Landkarten, Filme, Zeichnungen, physikalische und chemische Stoffe), Schulbücher, Werkstoffe	17.970,68	13.500	15.000	15.000	15.000	15.000
		72470000 Sonstige Verbrauchsmittel	500,00	500	500	500	500	500
		72490000 Sachkosten	0,00	1.400	0	0	0	0
		72531000 an Eigenbetriebe	29.394,97	30.000	30.000	30.000	30.000	30.000
		72543000 an die Gemeinden und Gemeindeverbände	4.295,20	1.500	2.000	2.000	2.000	2.000
		72910000 Sonstige Auszahlungen für Sachleistungen	358.831,27	-159.865	0	0	0	0
F 12	-	Zuwendungen, Umlagen und sonstige Transferauszahlungen	976.440,62	973.251	1.154.614	1.154.614	1.154.614	1.154.614
		74149000 an den sonstigen öffentlichen Bereich	100,00	200	100	100	100	100
		74151000 an Verkehrsverein Islek	110,00	110	110	110	110	110
		74159100 Zuschüsse an Vereine	1.807,60	1.820	1.805	1.805	1.805	1.805
		74190000 Sonstige	0,00	0	580	580	580	580
		74310000 Gewerbesteuerumlage	17.423,02	14.100	15.450	15.450	15.450	15.450
		74420000 Allgemeine Umlagen an Gemeinden und Gemeindeverbände	957.000,00	957.021	1.136.569	1.136.569	1.136.569	1.136.569
F 13	-	Auszahlungen der sozialen Sicherung	0,00	0	0	0	0	0



Ifd. Nr.	Finanzhaushalt	Ergebnis des Haushaltsvorjahres	Ansätze des Haushaltsvorjahres einschl. Nachträge	Ansatz des ersten Haushaltsjahres	Ansatz des zweiten Haushaltsjahres	Planungsdaten des Haushaltsfolgejahres	Planungsdaten des zweiten Haushaltsfolgejahres	
		2022	2023	2024	2025	2026	2027	
		in €	in €	in €	in €	in €	in €	
F 14	-	Sonstige laufende Auszahlungen	47.174,57	47.919	51.440	51.350	51.350	51.350
		76120000 Auszahlungen für Aus- und Fortbildung, Umschulung	3.170,69	2.700	2.700	2.700	2.700	2.700
		76121000 Sprachfördermaßnahmen	1.317,00	2.000	2.000	2.000	2.000	2.000
		76130000 Auszahlungen für übernommene Reisekosten für Dienstreisen und Dienstgänge	852,16	1.500	1.500	1.500	1.500	1.500
		76140000 Auszahlungen für allgemeine Betreuung der Bediensteten	1.455,15	1.810	1.650	1.650	1.650	1.650
		76190000 Sonstige Personalnebenauszahlungen	1.067,35	1.400	2.000	2.000	2.000	2.000
		76210000 Miete Haus des Gastes	4.000,00	4.000	4.000	4.000	4.000	4.000
		76210100 Mieten und Pachten	115,04	120	0	0	0	0
		76243000 Unterhaltung Software, Updates	582,75	950	950	950	950	950
		76250000 Sachverständigen-, Gerichts- und ähnliche Auszahlungen	0,00	1.000	1.000	1.000	1.000	1.000
		76253000 Gerichts-, Anwalts-, Notar-, Gerichtsvollzieherkosten usw.	0,00	0	2.000	2.000	2.000	2.000
		76310000 Büromaterial	8.461,92	5.250	5.550	5.250	5.250	5.250
		76341000 Fernmeldegebühren	2.088,80	2.800	2.300	2.300	2.300	2.300
		76346000 Rundfunk- und Fernsehgebühren	73,44	100	100	100	100	100
		76360000 Öffentlichkeitsarbeit	603,09	200	270	270	270	270
		76410000 Versicherungsbeiträge	15.094,67	14.900	15.550	15.550	15.550	15.550
		76411000 Gebäudeversicherungen	5.514,72	5.839	6.570	6.780	6.780	6.780
		76412000 Kfz-Versicherungen	375,70	450	350	350	350	350
		76420000 Beiträge zu Wirtschaftsverbänden, Berufsvertretungen und Vereinen	12,18	0	50	50	50	50
		76430000 sonstige Beiträge	571,02	600	600	600	600	600
		76920000 Verfügungsmittel	297,21	300	300	300	300	300
		76930000 Repräsentationen	1.521,68	2.000	2.000	2.000	2.000	2.000
F 15	=	Summe der laufenden Auszahlungen aus Verwaltungstätigkeit (Summe F 9 bis F 14)	3.382.989,46	2.760.830	3.315.549	3.364.949	3.369.949	3.364.949
F 16	=	Saldo der laufenden Ein- und Auszahlungen aus Verwaltungstätigkeit (Saldo F 8 und F 15)	-358.170,52	-26.039	-79.409	-60.113	-65.079	-133.979
F 17	+	Zinseinzahlungen und sonstige Finanzeinzahlungen	77,06	0	0	0	0	0
		67920000 Vollverzinsung aus Gewerbesteuer (§ 233a AO)	72,00	0	0	0	0	0
		67990000 Sonstige	5,06	0	0	0	0	0
F 18	-	Zinsauszahlungen und sonstige Finanzauszahlungen	53.623,15	67.765	73.060	84.406	84.406	84.406
		77430000 an Gemeinden und Gemeindeverbände	32.799,58	34.805	34.860	35.756	35.756	35.756
		77510000 an inländische Kreditinstitute	20.823,57	32.960	38.200	48.650	48.650	48.650
F 19	=	Saldo der Zins- und der sonstigen Finanzein- und -auszahlungen (Saldo F 17 und F 18)	-53.546,09	-67.765	-73.060	-84.406	-84.406	-84.406
F 20	=	Saldo der ordentlichen Ein- und Auszahlungen (Summe F 16 und F 19)	-411.716,61	-93.804	-152.469	-144.519	-149.485	-218.385
F 21		Saldo der außerordentlichen Ein- und Auszahlungen	0,00	0	0	0	0	0
F 22		Saldo der Ein- und Auszahlungen aus internen Leistungsbeziehungen	0,00	0	0	0	0	0
F 23	=	Saldo der ordentlichen und außerordentlichen Ein- und Auszahlungen (Summe F 20 bis F 22)	-411.716,61	-93.804	-152.469	-144.519	-149.485	-218.385
F 24	+	Einzahlungen aus Investitionszuwendungen	219.639,43	-49.160	0	0	0	0
		68142000 von dem Land	216.836,03	-230.510	0	0	0	0



Finanzhaushalt 2024 / 2025

Gemeinde: 44 Ortsgemeinde Waxweiler

Datum: 09.01.2024

Uhrzeit: 08:42:34

Ifd. Nr.	Finanzhaushalt	Ergebnis des Haushaltsvorjahres	Ansätze des Haushaltsvorjahres einschl. Nachträge	Ansatz des ersten Haushaltsjahres	Ansatz des zweiten Haushaltsjahres	Planungsdaten des Haushaltsfolgejahres	Planungsdaten des zweiten Haushaltsfolgejahres	
		2022	2023	2024	2025	2026	2027	
		in €	in €	in €	in €	in €	in €	
F 25	+	68159000 vom sonstigen privaten Bereich	2.803,40	181.350	0	0	0	0
		Einzahlungen aus Beiträgen und ähnlichen Entgelten	201.433,07	0	0	0	0	0
		68259000 vom sonstigen privaten Bereich	196.828,08	0	0	0	0	0
F 26	+	68270000 Grabnutzungsentgelte	4.604,99	0	0	0	0	0
		Sonstige Investitionseinzahlungen	1.874,25	0	0	0	0	0
		68530000 Einzahlungen für Infrastrukturvermögen, einschließlich Grundstücke und grundstücksgleiche Rechte	674,25	0	0	0	0	0
		68560000 Einzahlungen für Fahrzeuge Maschinen und technische Anlagen	1.200,00	0	0	0	0	0
F 27	=	Summe der Einzahlungen aus Investitionstätigkeit (Summe F 24 bis F 26)	422.946,75	-49.160	0	0	0	0
F 28	-	Auszahlungen für immaterielle Vermögensgegenstände	0,00	-116.875	0	0	0	0
		78142000 an das Land	0,00	-312.375	0	0	0	0
		78420000 Auszahlungen für Investitionszuschüsse Nutzungsberechtigter	0,00	183.000	0	0	0	0
		78440000 Auszahlungen für immaterielle Vermögensgegenstände	0,00	12.500	0	0	0	0
F 29	-	Auszahlungen für Sachanlagen	339.277,72	-46.000	0	0	0	0
		78560000 Auszahlungen für Fahrzeuge, Maschinen und technische Anlagen	22.880,00	0	0	0	0	0
		78571000 Auszahlungen für bewegliche Sachen des Anlagevermögens oberhalb der Wertgrenze i.H.v. 410,00 Euro	2.274,13	35.000	0	0	0	0
		78590000 Auszahlungen für Anlagen im Bau und für geleistete Anzahlungen	314.123,59	-81.000	0	0	0	0
F 30	-	Auszahlungen für Finanzanlagen	0,00	0	0	0	0	0
F 31	-	Sonstige Investitionsauszahlungen	0,00	0	0	0	0	0
F 32	-	Summe der Auszahlungen aus Investitionstätigkeit (Summe F 28 bis F 31)	339.277,72	-162.875	0	0	0	0
F 33	=	Saldo der Ein- und Auszahlungen aus Investitionstätigkeit (Saldo F 27 und F 32)	83.669,03	113.715	0	0	0	0
F 34	=	Finanzmittelüberschuss /-fehlbetrag (Summe F 23 und F 33)	-328.047,58	19.911	-152.469	-144.519	-149.485	-218.385
F 35	+	Aufnahme von Investitionskrediten	0,00	302.785	0	0	0	0
		69253000 Laufzeit 5 Jahre und mehr	0,00	302.785	0	0	0	0
F 36	-	Tilgung von Investitionskrediten	141.945,29	155.780	180.350	168.350	168.350	168.350
		79250000 vom inländischen Geldmarkt	141.945,29	155.780	180.350	168.350	168.350	168.350
F 37	=	Saldo der Ein- und Auszahlungen aus Investitionskrediten (Saldo F 35 und F 36)	-141.945,29	147.005	-180.350	-168.350	-168.350	-168.350
F 38		Veränderung der Forderungen gegenüber der Verbandsgemeinde im Rahmen der Einheitskasse (ohne durchlaufende Gelder)	0,00	0	0	0	0	0
F 39		Veränderung der Verbindlichkeiten gegenüber der Verbandsgemeinde im Rahmen der Einheitskasse	469.992,87	249.584	332.819	312.869	317.835	386.735
F 40	=	Saldo der Ein- und Auszahlungen aus Finanzierungstätigkeit (Summe F 37 bis F 39)	328.047,58	396.589	152.469	144.519	149.485	218.385
F 41		Saldo der durchlaufenden Gelder	0,00	0	0	0	0	0
F 42	=	Verwendung Finanzmittelüberschuss / Deckung Finanzmittelfehlbetrag (Summe F 40 und F 41)	328.047,58	396.589	152.469	144.519	149.485	218.385
F 43	=	Veränderung der liquiden Mittel (einschl. durchlaufende Gelder) (Saldo F 41 und F 38)	0,00	0	0	0	0	0



Finanzhaushalt 2024 / 2025

Gemeinde: 44 Ortsgemeinde Waxweiler

Datum: 09.01.2024

Uhrzeit: 08:42:34

fd. Nr.	Finanzhaushalt	Ergebnis des Haushaltsvorjahres	Ansätze des Haushaltsvorjahres einschl. Nachträge	Ansatz des ersten Haushaltsjahres	Ansatz des zweiten Haushaltsjahres	Planungsdaten des Haushaltsfolgejahres	Planungsdaten des zweiten Haushaltsfolgejahres
		2022	2023	2024	2025	2026	2027
		in €	in €	in €	in €	in €	in €
F 44	nachrichtlich: Ausgleich Finanzhaushalt (Saldo F 23 und F 36)	-553.661,90	-249.584	-332.819	-312.869	-317.835	-386.735
F 45	Mindest-Rückführungsbetrag gemäß Tilgungsplan	0,00	0	0	0	0	0

*** Ende der Liste "Finanzhaushalt" ***

Stellenplan der Ortsgemeinde Waxweiler für die Haushaltsjahre 2024 und 2025

<u>Teilhaushalt 1</u>	TVöD	Zahl der Stellen für das Haushaltsjahr	Zahl der Stellen für das Haushaltsjahr	Zahl der Stellen für das Haushaltsvorjahr		Stellenvermerke und Erläuterungen
	EG S-Entgeltgruppe	2024	2025	Soll 2023	Ist 30.06.2023	
Kindertagesstätte Produkt: 36521						
Beschäftigte	S 16	0,90	0,90	0,90	0,90	Leiterin
Beschäftigte	S 15	0,77	0,77	0,77	0,77	stv. Leiterin
Beschäftigte	S 8 a	18,52	18,52	17,72	18,52	
Beschäftigte	S 3	2,19	2,19	2,19	2,19	
Beschäftigte	S 2	1,95	1,28	0,00	1,95	
Summe Beschäftigte Kindertagesstätte		24,33	23,66	21,58	24,33	
Hauswirtschaftskraft						
Beschäftigte	EG 5	0,55	0,55	0,00	0,55	
Beschäftigte	EG 4	0,51	0,51	0,00	0,51	
Beschäftigte	EG 3	0,60	0,60	0,70	0,60	
Beschäftigte	EG 2	0,66	0,66	0,56	0,66	
Summe Beschäftigte Hauswirtschaft		1,26	1,26	1,26	1,26	
Reinigung						
Beschäftigte	EG 3	0,26	0,26	0,00	0,26	
Beschäftigte	EG 2	0,90	0,90	1,11	0,90	
Summe Beschäftigte Reinigung		1,16	1,16	1,11	1,16	
Haus des Gastes Produkt: 11422						
Beschäftigte (Reinigungskraft)	Minijob	0,10	0,10	0,10	0,10	
Bauhof (Gemeindearbeiter) Produkt: 11431						
Beschäftigte	EG 6	2,00	2,00	0,00	2,00	
Beschäftigte	EG 5	0,00	0,00	2,00	2,00	
Summe Beschäftigte Bauhof		2,00	2,00	2,00	2,00	
Friedhof Produkt: 55311						
Beschäftigter	EG 3	0,33	0,33	0,23	0,33	
Bürgerhaus Produkt: 57312						
Bürgerhausbeauftragter	Pauschale	0,00	0,00	0,10	0,00	
Summe Beschäftigte insgesamt		29,18	28,51	26,38	29,18	

Übersicht über die voraussichtlichen Schulden 2025

Ortsgemeinde Waxweiler

Schuldennummer	Gläubiger	Bezeichnung	Nennbetrag	Zinssatz %	Voraussichtlicher Stand 01.01.2025	Kredit-aufnahme	Tilgung	Zinsen	Voraussichtlicher Stand 31.12.2025
44-58-24	Kreissparkasse Bitburg-Prüm	Verschiedenes sh. Akte	16.332,08	0,65	816,68	0,00	816,68	2,66	0,00
44-58-25	DG HYP	GEO/Mus. u.Schlepper	87.500,00	4,39	8.750,00	0,00	4.375,00	336,11	4.375,00
44-58-27	Kreissparkasse Bitburg-Prüm	Kindergarten/San.Gebiet	11.720,75	1,65	2.344,11	0,00	586,04	33,84	1.758,07
44-58-28	Kreissparkasse Bitburg-Prüm	Grunderwerb Baugebiet auf der Flur	204.500,00	1,20	51.125,00	0,00	10.225,00	582,84	40.900,00
44-58-29	Kreissparkasse Bitburg-Prüm	veersch. sh. Akte	25.950,00	1,70	9.082,50	0,00	1.297,50	137,87	7.785,00
44-58-31	Kreissparkasse Bitburg-Prüm	Grunderw. Bauhof 70 Td Sportplatz 20 Td	90.000,00	2,25	45.000,00	0,00	4.500,00	987,20	40.500,00
44-58-33	Kreissparkasse Bitburg-Prüm	Erweiterung KITA	525.000,00	1,95	288.750,00	0,00	26.250,00	5.502,67	262.500,00
44-58-35	Kreissparkasse Bitburg-Prüm	Aufsitzmäher	15.000,00	1,05	3.000,00	0,00	1.500,00	27,58	1.500,00
44-58-36	Kreissparkasse Bitburg-Prüm	Errweiterung KITA	516.067,65	1,05	309.640,53	0,00	25.803,39	3.183,50	283.837,14
44-58-37	DG HYP	Bauhof	27.500,00	1,22	17.875,00	0,00	1.375,00	213,89	16.500,00
44-58-38	Kreissparkasse Bitburg-Prüm	Anschaffung Hänger	5.000,00	1,50	2.000,00	0,00	500,00	28,13	1.500,00
44-58-39	Kreissparkasse Bitburg-Prüm	Unter der Mühle	299.600,00	1,60	209.720,00	0,00	14.980,00	3.295,60	194.740,00
44-58-40	Raiffeisenbank Westeifel	Kooperation 30 % und Neubau Bauhof 70 %	133.500,00	0,70	100.125,00	0,00	6.675,00	689,20	93.450,00
44-58-41	ISB Bank	Kita Bestand ,Kita Anbau GS , Kooperation	435.987,93	0,12	370.589,73	0,00	21.799,40	438,18	348.790,33
44-58-42	Kreissparkasse Bitburg-Prüm	Unten in der Acht	232.500,00	3,55	220.875,00	0,00	11.625,00	7.737,90	209.250,00
					1.639.693,55		132.308,01	23.197,17	1.507.385,54
	Neuaufnahmen								
		Sanierung KITA Bestandsgebäude	127.000,00	4,00	120.650,00	0,00	6.350,00	4.826,00	114.300,00
		Sanierung + Erweiterung Haus des Gastes	56.250,00	4,00	53.437,50	0,00	2.812,50	2.137,50	50.625,00
		Kooperation Arzfeld-Waxweiler	83.333,00	4,00	79.166,35	0,00	4.166,65	3.166,65	74.999,70
		Ausbau Luxemburger Straße	53.465,00	4,00	50.791,75	0,00	2.673,25	2.031,67	48.118,50
		Sanierung Umbau Bürgerhaus	101.250,00	4,00	101.250,00	0,00	ab 2026	0,00	101.250,00
		Anschaffungen Gerätschaften Bauhof	20.000,00	4,00	18.666,67	0,00	1.333,33	746,67	17.333,34
	Neuaufnahmen 2023								
		Anschaffungen Küche GS Waxweiler	12.500,00	4,00	12.500,00	0,00	1.250,00	500,00	11.250,00
		Brandmeldeanlage KITA	35.000,00	4,00	35.000,00	0,00	1.750,00	1.400,00	33.250,00
		Ausbau Luxemb. Straße	12.160,00	4,00	12.160,00	0,00	608,00	986,40	11.552,00
		Aubau "Alter Weg"	12.250,00	4,00	12.250,00	0,00	612,50	490,00	11.637,50
		Neuveranschlagung Bürgerhaus	-101.250,00						0,00
			104.125,00	4,00	2.875,00	0,00	ab 2026	0,00	2.875,00
		Sanierung Kita Bestandsgebäude, Nachfin.	45.000,00	4,00	42.750,00	0,00	2.250,00	1.800,00	40.500,00
		Umrüstung auf LED Straßenbeleuchtung	183.000,00	4,00	170.800,00	0,00	12.200,00	7.320,00	158.600,00
					2.351.990,82	0,00	168.314,24	48.602,06	2.183.676,58

Übersicht					
über den Stand der Verbindlichkeiten aus Anleihen, Kreditaufnahmen und ähnlicher Vorgänge					
Ifd. Nr.	Art (gem. § 47 Abs. 5 Nr. 4 GemHVO)	Stand Beginn Haushaltsvorjahr	Voraussichtlicher Stand zu Beginn des Haushaltsjahres	Voraussichtlicher Stand zum Ende des Haushaltsjahres	Voraussichtlicher Stand zum Ende des Haushaltsjahres
		2023	2024	2024	2025
		in EUR			
1	Verbindlichkeiten aus Anleihen für Investitionen				
2	Verbindlichkeiten aus Anleihen zur Liquiditätssicherung				
3	Verbindlichkeiten aus Kreditaufnahmen für Investitionen (gemäß § 103 GemO)	1.693.533,33	1.788.259,52	2.351.990,82	2.183.676,58
4	Verbindlichkeiten gegenüber der Verbandsgemeinde im Rahmen der Einheitskasse	3.816.741,40	3.972.912,72	4.305.731,72	4.618.600,72
5	darunter: a) Verbindlichkeiten gegenüber der Verbandsgemeinde im Rahmen der Einheitskasse, welche bis zum 31.12.2023 entstanden sind abzüglich Schuldübernahme durch Land (PEK-RP)		3.972.912,72	3.972.912,72	3.972.912,72
6	b) Verbindlichkeiten gegenüber der Verbandsgemeinde im Rahmen der Einheitskasse, welche ab dem 01.01.2024 entstanden sind			332.819,00	645.688,00
7	Verbindlichkeiten aus Vorgängen, die Kreditaufnahmen wirtschaftlich gleichkommen				
8	Summe der Verbindlichkeiten aus Anleihen, Kreditaufnahmen und ähnlicher Vorgänge	5.510.274,73	5.761.172,24	6.657.722,54	6.802.277,30

Ortsgemeinde Waxweiler

Übersicht der Beurteilung der dauernden Leistungsfähigkeit (Berechnung der sog. "freien Finanzspitze"; Ausgleich Finanzhaushalt)								
Ifd. Nr.	Einzahlungs- und Auszahlungsarten	Ergebnisse des Haushalts- vovorjahres	Ansätze des Haushalts- vorjahres einschl. Nachträge	Ansätze des Haushalts- jahres	Planungs- daten des Haushalts- folgejahres	Planungs- daten des zweiten Haushalts- folgejahres	Planungs- daten des dritten Haushalts- folgejahres	
		2022	2023	2024	2025	2026	2027	
		in €						
Entstehungsrechnung	1	Saldo der ordentlichen und außerordentlichen Ein- und Auszahlungen (§ 2 Abs. 1 Satz 1 Posten F 23 GemHVO)	einschließlich Zinsauszahlungen für bereits genehmigte Kredite	einschließlich Zinsauszahlungen für bereits genehmigte Kredite und für geplante, aber noch nicht genehmigte Kredite				
			-411.716,61	-93.804,00	-152.469,00	-144.519,00	-149.485,00	-218.385,00
	2	abzüglich Auszahlungen zur planmäßigen Tilgung von bereits genehmigten Investitionskrediten (§ 2 Abs. 1 Satz 1 Posten F 36 GemHVO)	141.945,29	155.780,00	180.350,00	168.350,00	168.350,00	168.350,00
	3	Mindest-Rückführungsbetrag gemäß Tilgungsplan	0,00	0,00	132.430,42	132.430,42	132.430,42	132.430,42
	4	Zwischensumme	-553.661,90	-249.584,00	-465.249,42	-445.299,42	-450.265,42	-519.165,42
Verwendungsrechnung	5	abzüglich Auszahlungen zur planmäßigen Tilgung von geplanten, aber noch nicht genehmigten Investitionskrediten (§ 2 Abs. 1 Satz 1 Posten F 36 GemHVO)						
	6	"freie Finanzspitze" (Ziel in allen Jahren: ≥ 0)	-553.661,90	-249.584,00	-465.249,42	-445.299,42	-450.265,42	-519.165,42
Endfällige Kredite Jahr - Betrag € Jahr - Betrag €			Stand der Kredite zur Liquiditätssicherung Jahr 2022 3.816.741,40 EUR Jahr 2023 3.972.912,72 EUR					

Ortsgemeinde Waxweiler

Übersicht über die Über-/Unterdeckung im Finanzhaushalt bzw. in der Finanzrechnung

Haushaltsjahr 2024/2025

lfd. Nr.	Jahr	Jahr	Saldo der ordentlichen und außerordentlichen Ein- und Auszahlungen	./. planmäßige Tilgung	./. Mindest- Rückführungsbetrag gemäß Tilgungsplan	= Betrag
			(§ 2 Abs. 1 Satz 1 Posten F 23 GemHVO)	(§ 2 Abs. 1 Satz 1 Posten F 36 GemHVO)	(§ 2 Abs. 1 Satz 1 Posten F 45 GemHVO)	
in €						
1	5. Haushaltsvorjahr (lt. festgestelltem Jahresabschluss)	2019	68.385,18	116.200,24	0,00	-47.815,06
2	4. Haushaltsvorjahr (lt. festgestelltem Jahresabschluss)	2020	-92.409,18	122.565,02	0,00	-214.974,20
3	3. Haushaltsvorjahr (lt. festgestelltem Jahresabschluss)	2021	-119.766,16	120.979,20	0,00	-240.745,36
4	2. Haushaltsvorjahr (Rechnungsergebnis)	2022	-411.716,61	141.945,29	0,00	-553.661,90
5	1. Haushaltsvorjahr (Ansatz einschl. Nachträge)	2023	-93.804,00	155.780,00	0,00	-249.584,00
6	Haushaltsjahr (Ansatz)	2024	-152.469,00	180.350,00	132.430,42	-465.249,42
7	Zwischensumme (lfd. Nr. 1 bis 6)	/	-801.779,77	837.819,75	132.430,42	-1.772.029,94
8	1. Haushaltsfolgejahr (Planung)	2025	-144.519,00	168.350,00	132.430,42	-445.299,42
9	2. Haushaltsfolgejahr (Planung)	2026	-149.485,00	168.350,00	132.430,42	-450.265,42
10	3. Haushaltsfolgejahr (Planung)	2027	-218.385,00	168.350,00	132.430,42	-519.165,42
11	Summe	/	-1.314.168,77	1.342.869,75	529.721,68	-3.186.760,20

Ortsgemeinde Waxweiler

Übersicht über die Über-/Unterdeckung im Finanzhaushalt bzw. in der Finanzrechnung

Haushaltsjahr 2024/2025

lfd. Nr.	Jahr	Jahr	Saldo der ordentlichen und außerordentlichen Ein- und Auszahlungen	./. planmäßige Tilgung	./. Mindest- Rückführungsbetrag gemäß Tilgungsplan	= Betrag
			(§ 2 Abs. 1 Satz 1 Posten F 23 GemHVO)	(§ 2 Abs. 1 Satz 1 Posten F 36 GemHVO)	(§ 2 Abs. 1 Satz 1 Posten F 45 GemHVO)	
in €						
1	5. Haushaltsvorjahr (lt. festgestelltem Jahresabschluss)	2020	-92.409,18	122.565,02	0,00	-214.974,20
2	4. Haushaltsvorjahr (lt. festgestelltem Jahresabschluss)	2021	-119.766,16	120.979,20	0,00	-240.745,36
3	3. Haushaltsvorjahr (lt. festgestelltem Jahresabschluss)	2022	-411.716,61	141.945,29	0,00	-553.661,90
4	2. Haushaltsvorjahr (Ansatz einschl. Nachträge)	2023	-93.804,00	155.780,00	0,00	-249.584,00
5	1. Haushaltsvorjahr (Ansatz)	2024	-152.469,00	180.350,00	132.430,42	-465.249,42
6	Haushaltsjahr (Ansatz)	2025	-144.519,00	168.350,00	132.430,42	-445.299,42
7	Zwischensumme (lfd. Nr. 1 bis 6)	/	-1.014.683,95	889.969,51	264.860,84	-2.169.514,30
8	1. Haushaltsfolgejahr (Planung)	2026	-149.485,00	168.350,00	132.430,42	-450.265,42
9	2. Haushaltsfolgejahr (Planung)	2027	-218.385,00	168.350,00	132.430,42	-519.165,42
10	Summe	/	-1.382.553,95	1.226.669,51	529.721,68	-3.138.945,14

Ortsgemeinde Waxweiler
Übersicht über die Entwicklung der Jahresergebnisse
Haushaltsjahr 2024/2025
(gemäß § 2 Abs. 1 Satz 1 GemHVO)

lfd. Nr.	Ergebnis	Jahr	Betrag in €
1	5. Haushaltsvorjahr (lt. festgestelltem Jahresabschluss)	2019	-130.687,84
2	4. Haushaltsvorjahr (lt. festgestelltem Jahresabschluss)	2020	-108.487,90
3	3. Haushaltsvorjahr (lt. festgestelltem Jahresabschluss)	2021	-153.520,29
4	2. Haushaltsvorjahr (lt. festgestelltem Jahresabschluss)	2022	-483.458,48
5	1. Haushaltsvorjahr (Ansatz einschl. Nachträge)	2023	-149.924,00
6	Haushaltsjahres (Ansatz)	2024	-209.669,00
7	Zwischensummer (lfd. Nr. 1-6)		-1.235.747,51
8	1. Haushaltsfolgejahr (Planung)	2025	-198.936,00
9	2. Haushaltsfolgejahr (Planung)	2026	-201.815,00
10	3. Haushaltsfolgejahr (Planung)	2027	-265.952,00
11	Summe		-1.902.450,51

Ortsgemeinde Waxweiler
Übersicht über die Entwicklung des Eigenkapitals
Haushaltsjahr 2024/2025

lfd. Nr.	Ergebnis (gem. § 2 Abs. 1 Satz 1 GemHVO)	Jahr	Betrag	vorgenommene	nachrichtlich: aufgelaufenes Eigenkapital
				Korrektur in der Bilanz	
			in €		
1	Eigenkapital zum 31.12. des dritten Haushaltsvorjahres	2021	-153.520,29		-1.473.027,25
2	+ Jahresergebnis des zweiten Haushaltsvorjahres	2022	-483.458,48	0,00	-1.956.485,73
3	+ Ansatz für Jahresergebnis des Haushaltsvorjahres	2023	-149.924,00	0,00	-2.106.409,73
4	+ Ansatz für Jahresergebnis des Haushaltsjahres	2024	-209.669,00	0,00	-2.316.078,73
5	+ geplantes Jahresergebnis des Haushaltsfolgejahres	2025	-198.936,00	0,00	-2.515.014,73
6	+ geplantes Jahresergebnis des 2. Haushaltsfolgejahres	2026	-201.815,00	0,00	-2.716.829,73
7	+ geplantes Jahresergebnis des 3. Haushaltsfolgejahres	2027	-265.952,00	0,00	-2.982.781,73

Kommunaler Entschuldungsfonds Rheinland-Pfalz

Laufzeit 15 Jahre mit der Möglichkeit, beim einem Beitritt zum 1.1.2013 nur 14 Jahre oder bei einem Beitritt zum 1.1.2014 nur 13 Jahre der Laufzeit in Anspruch zu nehmen.	Beitritt zum 1.1.2013 mit Nachholung der Beträge aus 2012	Beitritt zum 1.1.2014 mit Nachholung der Beträge aus 2012 und 2013
---	--	--

1. Ermittlung der Gesamt- und der Jahresleistung

Dem KEF-RP fließen 15 Jahre lang jährlich 85 Mio. € jeweils vom Land, aus dem kommunalen Finanzausgleich und von den KEF-Teilnehmern zu.
Pro Jahr ergeben sich 255 Mio. €; über 15 Jahre ergeben sich 3.825.000.000 Euro.

Bezogen auf den Stand der Kredite zur Liquiditätssicherung (bei Ortsgemeinden: Verbindlichkeiten gegenüber der Verbandsgemeinde) zum 31.12.2009 in Höhe von landesweit 4.887.662.084 Euro ergibt sich für die Summe der Teilnahmebeträge folgender Anteil (in v. H.):

	78,26	78,26	78,26
--	-------	-------	-------

3.825.000.000 / 4.887.662.084 x 100 =

Berechnung für die Gebietskörperschaft:

Stand der Kredite zur Liquiditätssicherung (bei Ortsgemeinden: Verbindlichkeiten gegenüber der Verbandsgemeinde) zum 31.12.2009	2.123.862	2.123.862	2.123.862
Gesamtleistung (= 78,26 v. H. des Standes zum 31.12.2009)	1.662.135	1.662.135	1.662.135
Jahresleistung (1/15 der Gesamtleistung)	110.809	118.724	127.857
- 1/3 vom Land	36.936	39.575	42.619
- 1/3 aus dem kommunalen Finanzausgleich	36.936	39.575	42.619
- 1/3 Konsolidierungsbeitrag des Teilnehmers	36.936	39.575	42.619

2. Mindest-Nettotilgung

Aus der jährlichen Annuität von 255.000.000 Euro ergibt sich bei einer Laufzeit von 15 Jahren und einem Zinssatz von 3 v. H. eine durchschnittliche Aufteilung in Zins und Tilgung. Der durchschnittliche Tilgungsanteil beträgt 76,46 v. H. und wird aus Gründen der Vereinfachung und im Interesse des Schuldenabbaus auf 80 v. H. vom Teilnahmebetrag abgerundet.	1.329.708	1.329.708	1.329.708
jährlicher Mindest-Tilgungsbetrag (netto)	88.647	94.979	102.285

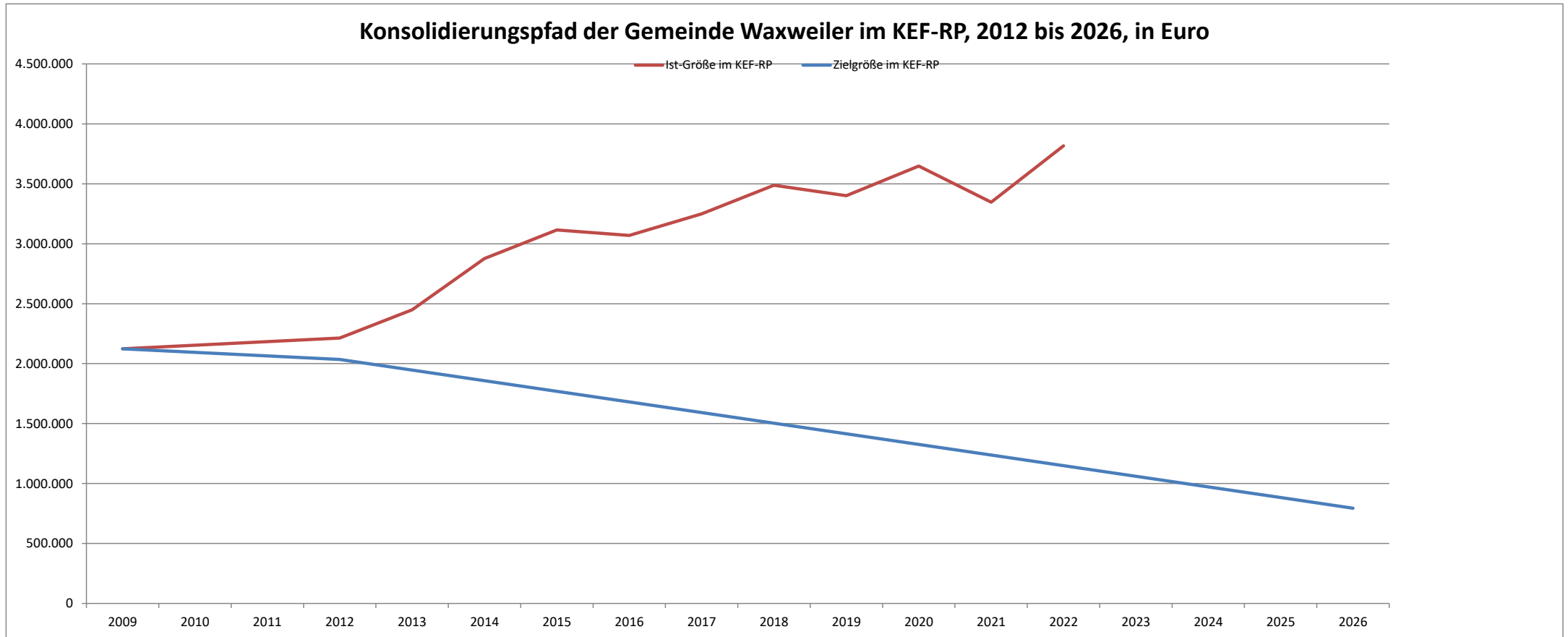
3. Zinsbetrag

Aus der jährlichen Annuität von 255.000.000 Euro ergibt sich bei einer Laufzeit von 15 Jahren und einem Zinssatz von 3 v. H. eine durchschnittliche Aufteilung in Zins und Tilgung. Der durchschnittliche Zinsanteil beträgt 23,54 v. H. und wird aus Gründen der Vereinfachung und zugunsten des Schuldenabbaus auf 20 v. H. vom Teilnahmebetrag abgerundet.	332.427	332.427	332.427
jährlicher Zinsbetrag	22.162	23.745	25.571

4. Zusammenfassung

Stand der Kredite zur Liquiditätssicherung (bei Ortsgemeinden: Verbindlichkeiten gegenüber der Verbandsgemeinde) zum 31.12.2009	2.123.862	2.123.862	2.123.862
Tilgungsbetrag über 15 Jahre	1.329.708	1.329.708	1.329.708
<i>nachrichtlich: Tilgungsanteil in v. H.</i>	62,61	62,61	62,61
rechnerische Restschuld am 31.12.2026	794.155	794.155	794.155
verminderter Tilgungsbetrag über 14 Jahre	1.241.061	---	---
<i>nachrichtlich: Tilgungsanteil in v. H.</i>	58,43	---	---
erhöhte rechnerische Restschuld am 31.12.2026	882.802	---	---
verminderter Tilgungsbetrag über 13 Jahre	1.152.413	---	---
<i>nachrichtlich: Tilgungsanteil in v. H.</i>	54,26	---	---
erhöhte rechnerische Restschuld am 31.12.2026	971.449	---	---

	31.12.2009	31.12.2012	31.12.2013	31.12.2014	31.12.2015	31.12.2016	31.12.2017	31.12.2018	31.12.2019	31.12.2020	31.12.2021	31.12.2022	31.12.2023	31.12.2024	31.12.2025	31.12.2026
Zielgröße	2.123.862	2.035.215	1.946.568	1.857.920	1.769.273	1.680.626	1.591.979	1.503.332	1.414.685	1.326.037	1.237.390	1.148.743	1.060.096	971.449	882.802	794.154
Ist-Größe	2.123.862	2.212.916	2.448.852	2.875.843	3.114.728	3.068.952	3.249.399	3.487.748	3.400.369	3.647.908	3.346.749	3.816.741				





GStB

Gemeinde- und Städtebund
Rheinland-Pfalz



Landkreistag Rheinland-Pfalz



Arbeitsgemeinschaft der kommunalen Spitzenverbände
Federführung: Landkreistag Rheinland-Pfalz

Freiherr-vom-Stein-Haus, Deutschhausplatz 1, 55116 Mainz
Telefon: 06131 28655-0 · Telefax: 06131 28655-228
E-Mail: post@landkreistag.rlp.de - Internet: www.landkreistag.rlp.de

Mainz, den 10.10.2023

§§ 95 Abs. 4 Nr. 3, 103 Abs. 3 Gemeindeordnung (GemO)

Ermittlung des Höchstbetrages der Kredite zur Liquiditätssicherung, bei Verbandsgemeinden der Kredite zur Liquiditätssicherung der Einheitskasse sowie der Verbindlichkeiten gegenüber der Einheitskasse gemäß § 68 Abs. 4 der Gemeindeordnung (GemO), bei Ortsgemeinden der Höchstbetrag der Verbindlichkeiten gegenüber der Einheitskasse gemäß § 68 Abs. 4 GemO

Ergebnisse der gemeinsamen Arbeitsgruppe der kommunalen Spitzenverbände Rheinland-Pfalz

1. Maßgeblich ist die Entwicklung des Liquiditätskreditbestandes (bei Verbandsgemeinden der Einheitskasse) der vergangenen fünf Jahre, beginnend mit dem, dem Planjahr vorvergangenen Haushaltsjahr (Beispiel: 2024 Planjahr - 2022 bis 2018 Betrachtungszeitraum). Zu den Liquiditätskrediten zählen insbesondere auch:
 - Verbindlichkeiten gegenüber einer Einheitskasse.
 - Kontokorrentkredite.Vorhandene liquide Mittel sind nicht zu berücksichtigen. Für Verbandsgemeinden gilt für die Einheitskasse der eigene Höchstbetrag zzgl. der Höchstbeträge der Ortsgemeinden.
2. Es wird der Liquiditätskreditbestand für alle Tagesabschlüsse im Zeitraum nach Nr. 1 intern ermittelt.
3. Der Arbeitstag im Zeitraum nach Nr. 1, der den höchsten Bestand an Liquiditätskrediten ausweist, ist Ausgangsbasis für die Liquiditätsplanung.
4. Zu dem Wert nach Nr. 3 wird ein Sicherheitszuschlag in Höhe von 5 v. H. der Summe der ordentlichen und außerordentlichen Auszahlungen im Finanzhaushalt des Planjahres addiert. Bei Aufstellung eines Doppelhaushaltes ist für das zweite Planjahr der Wert nach Satz 1 zu verdoppeln.
5. Es können sich nunmehr noch Abweichungen aufgrund aktueller Maßnahmen wie Investitionen oder des Abschlusses entsprechender Maßnahmen im Betrachtungszeitraum ergeben. Derartige Abweichungen sind zu erläutern.
6. Die gefundene Lösung findet Eingang in ein neues, zusätzliches Muster der VV Gemeindehaushaltssystematik.

VERBANDSGEMEINDEVERWALTUNG ARZFELD

IM NATURPARK SÜDEIFEL



Ortsgemeinde Waxweiler

Fachbereich 1.2

Finanzen

§§ 95 Abs. 4 Nr. 3, 103 Abs. 3 GemO

Bearbeiter:
54687 Arzfeld,

Karl-Heinz Kellen
09.01.2024

Ermittlung des Höchstbetrages der Verbindlichkeiten gegenüber der Einheitskasse gemäß § 68 Abs. 4 GemO

Die Ermittlung erfolgt entsprechend der Empfehlung des GStB Rheinland-Pfalz vom 10.10.2023 (Muster folgt)

Jahr	Höchstbetrag	Bemerkungen	2024	2025
2022	-4.136.597,49 €		-4.136.597,49 €	-4.136.597,49 €
2021	-4.005.558,66 €			
2020	-3.846.081,26 €			
2019	-3.883.034,23 €			
2018	-3.586.357,52 €			
Ausgangsbasis				
Summe der ordentlichen und außerordentlichen Auszahlungen des Planjahres 2024	- 2.165.390,00 €			
davon 5 %			- 108.269,50 €	- 216.539,00 €
				doppelter Wert
Summe			-4.244.866,99 €	-4.353.136,49 €
gerundet			-4.245.000,00 €	-4.353.000,00 €

§ 4 der Haushaltssatzung

Verbindlichkeiten gegenüber der Einheitskasse **2024** -4.245.000,00 €

Verbindlichkeiten gegenüber der Einheitskasse **2025** -4.353.000,00 €

Aufgestellt:

54687 Arzfeld, 05. Dezember 2023
i. A.

Fachbereich 1.2. -Finanzen-

Ortsgemeinde Waxweiler

Übersicht über die Rückführung der Verbindlichkeiten gegenüber der Verbandsgemeinde im Rahmen der Einheitskasse								
Liquiditätskredite zum 31.12.2023:		3.972.912,72				3972912,72		
lfd. Nr.	Jahr (jeweils zum 31.12.)	Orientierungs- wert in Höhe von 1/30	Mindest- Rückführungsbetrag	freiwillige Tilgung	Saldo (Spalte 2 + 3 - 1)	"Stand Verbindlichkeiten gegen- über der Verbandsgemeinde i. R. d. Einheitskasse zum 31.12. unter Berücksichtigung des Orientierungswertes"	"Stand Verbindlichkeiten gegen-über der Verbandsgemeinde i. R. d. Einheitskasse zum 31.12. unter Berücksichtigung des Mindest- Rückführungsbetrages sowie der freiwilligen Tilgung"	Saldo (Spalte 6 - 5)
	Spalte:	1	2	3	4	in €		7
1	2024	132.430,42	132.430,42	0,00	0,00	3.840.482,30	3.840.482,30	0,00
2	2025	132.430,42	132.430,42	0,00	0,00	3.708.051,87	3.708.051,87	0,00
3	2026	132.430,42	132.430,42	0,00	0,00	3.575.621,45	3.575.621,45	0,00
4	2027	132.430,42	132.430,42	0,00	0,00	3.443.191,02	3.443.191,02	0,00
5	2028	132.430,42	132.430,42	0,00	0,00	3.310.760,60	3.310.760,60	0,00
6	2029	132.430,42	132.430,42	0,00	0,00	3.178.330,18	3.178.330,18	0,00
7	2030	132.430,42	132.430,42	0,00	0,00	3.045.899,75	3.045.899,75	0,00
8	2031	132.430,42	132.430,42	0,00	0,00	2.913.469,33	2.913.469,33	0,00
9	2032	132.430,42	132.430,42	0,00	0,00	2.781.038,90	2.781.038,90	0,00
10	2033	132.430,42	132.430,42	0,00	0,00	2.648.608,48	2.648.608,48	0,00
11	2034	132.430,42	132.430,42	0,00	0,00	2.516.178,06	2.516.178,06	0,00
12	2035	132.430,42	132.430,42	0,00	0,00	2.383.747,63	2.383.747,63	0,00
13	2036	132.430,42	132.430,42	0,00	0,00	2.251.317,21	2.251.317,21	0,00
14	2037	132.430,42	132.430,42	0,00	0,00	2.118.886,78	2.118.886,78	0,00
15	2038	132.430,42	132.430,42	0,00	0,00	1.986.456,36	1.986.456,36	0,00
16	2039	132.430,42	132.430,42	0,00	0,00	1.854.025,94	1.854.025,94	0,00
17	2040	132.430,42	132.430,42	0,00	0,00	1.721.595,51	1.721.595,51	0,00
18	2041	132.430,42	132.430,42	0,00	0,00	1.589.165,09	1.589.165,09	0,00
19	2042	132.430,42	132.430,42	0,00	0,00	1.456.734,66	1.456.734,66	0,00
20	2043	132.430,42	132.430,42	0,00	0,00	1.324.304,24	1.324.304,24	0,00
21	2044	132.430,42	132.430,42	0,00	0,00	1.191.873,82	1.191.873,82	0,00
22	2045	132.430,42	132.430,42	0,00	0,00	1.059.443,39	1.059.443,39	0,00
23	2046	132.430,42	132.430,42	0,00	0,00	927.012,97	927.012,97	0,00
24	2047	132.430,42	132.430,42	0,00	0,00	794.582,54	794.582,54	0,00
25	2048	132.430,42	132.430,42	0,00	0,00	662.152,12	662.152,12	0,00
26	2049	132.430,42	132.430,42	0,00	0,00	529.721,70	529.721,70	0,00
27	2050	132.430,42	132.430,42	0,00	0,00	397.291,27	397.291,27	0,00
28	2051	132.430,42	132.430,42	0,00	0,00	264.860,85	264.860,85	0,00
29	2052	132.430,42	132.430,42	0,00	0,00	132.430,42	132.430,42	0,00
30	2053	132.430,42	132.430,42	0,00	0,00	0,00	0,00	0,00

Ortsgemeinde Waxweiler

Übersicht über die Rückführung der Verbindlichkeiten gegenüber der Verbandsgemeinde im Rahmen der Einheitskasse gemäß § 105 Absatz 5 GemO								
Liquiditätskredite zum 31.12.2024:		332.819,00				332.819,00		
lfd. Nr.	Jahr (jeweils zum 31.12.)	Orientierungs- wert in Höhe von 1/3	Mindest- Rückführungsbetrag	freiwillige Tilgung	Saldo (Spalte 2 + 3 - 1)	"Stand Verbindlichkeiten gegen- über der Verbandsgemeinde i. R. d. Einheitskasse zum 31.12. unter Berücksichtigung des Orientierungswertes"	"Stand Verbindlichkeiten gegen-über der Verbandsgemeinde i. R. d. Einheitskasse zum 31.12. unter Berücksichtigung des Mindest- Rückführungsbetrages sowie der freiwilligen Tilgung"	Saldo (Spalte 6 - 5)
	in €							
	Spalte:	1	2	3	4	5	6	7
1	2025	110.939,67	110.939,67	0,00	0,00	221.879,33	221.879,33	0,00
2	2026	110.939,67	110.939,67	0,00	0,00	110.939,67	110.939,67	0,00
3	2027	110.939,67	110.939,67	0,00	0,00	0,00	0,00	0,00

Ortsgemeinde Waxweiler

**Übersicht über die Rückführung der Verbindlichkeiten gegenüber der Verbandsgemeinde im Rahmen der Einheitskasse
gemäß § 105 Absatz 5 GemO**

Liquiditätskredite zum 31.12.2025:		312.869,00				312.869,00		
lfd. Nr.	Jahr (jeweils zum 31.12.)	Orientierungswert in Höhe von 1/3	Mindest-Rückführungsbetrag	freiwillige Tilgung	Saldo (Spalte 2 + 3 - 1)	"Stand Verbindlichkeiten gegenüber der Verbandsgemeinde i. R. d. Einheitskasse zum 31.12. unter Berücksichtigung des Orientierungswertes"	"Stand Verbindlichkeiten gegenüber der Verbandsgemeinde i. R. d. Einheitskasse zum 31.12. unter Berücksichtigung des Mindest-Rückführungsbetrages sowie der freiwilligen Tilgung"	Saldo (Spalte 6 - 5)
	in €							
	Spalte:	1	2	3	4	5	6	7
1	2026	104.289,67	104.289,67	0,00	0,00	208.579,33	208.579,33	0,00
2	2027	104.289,67	104.289,67	0,00	0,00	104.289,67	104.289,67	0,00
3	2028	104.289,67	104.289,67	0,00	0,00	0,00	0,00	0,00

Jahresabschluss 2022

Ortsgemeinde Waxweiler

Ermittlung des Ist-Ergebnisses 2022

Ergebnisrechnung - Ergebnishaushalt		Plan 2022	Ist 2022
Summe der laufenden Erträge aus Verwaltungstätigkeit	Euro	5.031.581,00	Euro 3.133.214,79
Summe der laufenden Aufwendungen aus Verwaltungstätigkeit	Euro	5.272.813,00	Euro 3.563.127,18
Laufendes Ergebnis aus Verwaltungstätigkeit	Euro	-241.232,00	Euro -429.912,39
Zinsertrag	Euro	0,00	Euro 77,06
Zinsaufwendungen	Euro	64.500,00	Euro 53.623,15
Gesamtbetrag der Erträge	Euro	5.031.581,00	Euro 3.133.291,85
Gesamtbetrag der Aufwendungen	Euro	5.337.313,00	Euro 3.616.750,33
Finanzergebnis Ergebnishaushalt	Euro	-305.732,00	Euro -483.458,48

Bilanz					
Aktiv			Passiv		
Pos.	Eröffnungsbilanz 01.01.2022	Schlussbilanz 31.12.2022	Pos.	Eröffnungsbilanz 01.01.2022	Schlussbilanz 31.12.2022
	Euro	Euro		Euro	Euro
1. Anlagevermögen	7.286.628,80	7.447.734,47	1. Eigenkapital	-153.520,29	-483.458,48
2. Umlaufvermögen	-862.228,60	-790.903,97	Jahresergebnis 2021 Ergebnishaushalt	nachrichtlich	-483.458,48
4. Rechnungsabgrenzung	236.191,84	264.465,95	2. Sonderposten	3.946.749,12	4.252.355,51
5. Nicht d. EK ged. Fehlbetrag	1.319.506,96	1.473.027,25	3. Rückstellungen	10.825,00	9.778,00
			4. Verbindlichkeiten	4.166.455,15	4.604.663,21
			5. Rechnungsabgrenzung	9.590,02	10.985,46
	7.980.099,00	8.394.323,70		7.980.099,00	8.394.323,70

	Euro
Entwicklung	Stand 31.12.2017
Jahresfehlbetrag/Jahresüberschuss	Finanzrechnung 2018 -238.348,29
	Finanzrechnung 2019 87.378,70
	Finanzrechnung 2020 -247.538,73
	Finanzrechnung 2021 301.159,03
	Stand 31.12.2021
	Finanzrechnung 2022 -3.346.748,53
	-469.992,87
Ist-Ergebnis	Stand 31.12.2022
	-3.816.741,40 (Kassenbestand)

Finanzrechnung - Finanzhaushalt			
	Plan 2022	Ist 2022	
	Euro	Euro	
Summe der laufenden Einzahlungen aus Verwaltungstätigkeit	4.912.487,00	3.024.818,94	F 8
Zinseinzahlungen	0,00	77,06	F 17
Summe der laufenden Auszahlungen aus Verwaltungstätigkeit	5.095.424,00	3.382.989,46	F 15
Zinsaufwendungen	64.500,00	53.623,15	F 18
Saldo der laufenden Ein- und Auszahlung	-247.437,00	-411.716,61	F 20
Einzahlungen aus Investitionstätigkeit	220.000,00	422.946,75	F 27
Auszahlung aus Investitionstätigkeit	247.000,00	339.277,72	F 32
Saldo der Ein- und Auszahlungen aus Investitionstätigkeit	-27.000,00	83.669,03	F 33
Einzahlungen aus Finanzierungstätigkeit (Kredite)	27.000,00	0,00	F 35
Auszahlungen aus Finanzierungstätigkeit (Tilgung)	161.040,00	141.945,29	F 36
Saldo der Ein- u. Ausz. aus Inv.krediten	-134.040,00	-141.945,29	F 37
Finanzmittelüberschuss/fehlbetrag (F 20 / F 33)	-274.437,00	-328.047,58	F 34
Ausgleich Finanzhaushalt (F 20 / F 37)	-381.477,00	-553.661,90	F 44
Gesamtbetrag der Einzahlungen (F 8 / F 17 / F 27 / F 35)	5.159.487,00	3.447.842,75	
Gesamtbetrag der Auszahlungen (F 15/F18/ F 32/F36)	5.567.964,00	3.917.835,62	
Veränderung des Finanzmittelbestandes im Haushaltsjahr (-408.477,00	-469.992,87	

Arzfeld, den 14.04.2023

Alexa Thiel
Kassenleiterin

Karl-Heinz Kellen
Buchhalter

Johannes Kuhl
Bürgermeister