

Haushaltssatzung

und

Haushaltsplan

Ortsgemeinde Arzfeld
Verbandsgemeinde Arzfeld

für das Haushaltsjahr


2025

Ortsgemeinde Arzfeld

Haushaltsplan 2025

Inhaltsübersicht

Seite	Bezeichnung
3	Haushaltssatzung
6	Vorbericht
30	Produkthaushalt - Teilhaushalt 01
121	Produkthaushalt - Teilhaushalt 02
146	Zusammenstellung zum Ergebnishaushalt
150	Zusammenstellung zum Finanzhaushalt
155	Investitionsplan
180	Investitionsplan Gesamt
181	Stellenplan
182	Übersicht über die voraussichtlichen Schulden
185	Übersicht über die Verbindlichkeiten
186	Übersicht zur Beurteilung der dauernden Leistungsfähigkeit
187	Übersicht über die Über-/Unterdeckung im Finanzhaushalt
188	Übersicht über die Entwicklung der Jahresergebnisse
189	Übersicht über die Entwicklung des Eigenkapitals
190	Ermittlung der Liquidität
191	Übersicht über die Rückführung der Verbindlichkeiten
194	Jahresabschluss 2023



**Haushaltssatzung
der Ortsgemeinde Arzfeld
für das Haushaltsjahr 2025
vom**

Der Gemeinderat hat auf Grund von § 95 Gemeindeordnung Rheinland-Pfalz in der Fassung vom 31. Januar 1994 (GVBl. S. 153), in der derzeit gültigen Fassung, folgende Haushaltssatzung beschlossen:

§ 1 Ergebnis- und Finanzhaushalt

Festgesetzt werden

1. im Ergebnishaushalt	2025 (Euro)
der Gesamtbetrag der Erträge auf	2.606.380
der Gesamtbetrag der Aufwendungen auf	2.796.795
der Jahresüberschuss/-fehlbedarf auf	-190.415
2. im Finanzhaushalt	
die ordentlichen Einzahlungen auf	2.422.458
die ordentlichen Auszahlungen auf	2.550.095
der Saldo der ordentlichen Ein- und Auszahlungen auf	-127.637
die außerordentlichen Einzahlungen auf	0
die außerordentlichen Auszahlungen auf	0
der Saldo der außerordentlichen Ein- und Auszahlungen auf	0
der Einzahlungen aus Investitionstätigkeit auf	139.375
die Auszahlungen aus Investitionstätigkeit auf	166.000
der Saldo der Ein- und Auszahlungen aus Investitionstätigkeit auf	-26.625
die Einzahlungen aus Finanzierungstätigkeit auf	332.362
die Auszahlungen aus Finanzierungstätigkeit auf	178.100
der Saldo der Ein- und Auszahlungen aus Finanzierungstätigkeit auf	154.262

§ 2 Gesamtbetrag der vorgesehenen Kredite

Der Gesamtbetrag der vorgesehenen Kredite, deren Aufnahme zur Finanzierung von Investitionen und Investitionsförderungsmaßnahmen erforderlich ist, wird festgesetzt für

verzinsten Kredite für 2025 auf **26.625,00** EUR

§ 3 Gesamtbetrag der vorgesehenen Ermächtigungen

Verpflichtungsermächtigungen werden für 2025 nicht veranschlagt

§ 4 Höchstbetrag der Verbindlichkeiten gegenüber der Einheitskasse

Der Höchstbetrag der Verbindlichkeiten gegenüber der Einheitskasse wird festgesetzt

für 2025 auf **1.051.000,00** EUR

§ 5 Steuersätze

Die Steuersätze für die Gemeindesteuern werden wie folgt festgesetzt:

	2025 (v. H.)
Grundsteuer A auf	500
Grundsteuer B auf	550
Gewerbsteuer auf	400

Die Hundesteuer beträgt für Hunde, die innerhalb des Gemeindegebietes gehalten werden

	2025 (Euro)
für den ersten Hund	50
für den zweiten Hund	77
für jeden weiteren Hund	103
für den ersten gefährlichen Hund	250
für den zweiten gefährlichen Hund	300
für jeden weiteren gefährlichen Hund	350

§ 6 Gebühren und Beiträge

Die Sätze der Gebühren und Beiträge für ständige Gemeindeeinrichtungen nach dem Kommunalabgabengesetz vom 20. Juni 1995 (GVBl. S. 175), in der derzeit gültigen Fassung werden für 2025 neu festgesetzt:

1. Der Anteil der Ortsgemeinde am nicht anderweitig gedeckten Investitionsaufwand und den Unterhaltungskosten für Feld- und Waldwege wird gemäß § 6 der Satzung über die Erhebung von Beiträgen für Feld- und Waldwege auf 0 v. H. der beitragsfähigen Aufwendungen für das Jahr 2025 festgesetzt.
2. Die Vorauszahlung an laufenden Unterhaltungsgebühren nach § 6 der Satzung über die Erhebung von Friedhofsgebühren werden für das Jahr

2025 auf **86,00** Euro

je lfdm. Grabfläche festgesetzt.
3. Die Kostenpauschale für das Ausheben und Schließen der Gräber nach § 4 der Satzung über die Erhebung von Friedhofsgebühren wird wie folgt festgesetzt:

	2025 (Euro)
je Grab (Erdbestattung)	550,00
je Grab (Erdbestattung Tiefengrab)	600,00
je Grab (Urnenbestattung)	220,00

§ 7 Eigenkapital

		(Euro)
Stand des Eigenkapitals zum 31.12. des Vorvorjahres	2023	3.590.279,79
Voraussichtlicher Stand des Eigenkapitals zum 31.12. des Vorjahres	2024	3.181.745,79
Voraussichtlicher Stand des Eigenkapitals zum 31.12. des Haushaltsjahres	2025	2.991.330,79

Arzfeld,

Thomas Klar
Ortsbürgermeister

Ortsgemeinde Arzfeld

Haushaltsvorbericht

2025





Inhaltsverzeichnis

1 Allgemeines.....
1.1 Gesetzliche Grundlagen
1.2 Rahmenbedingungen zur Haushaltsplanaufstellung
1.3 Auswirkung der Salden im Ergebnis- und Finanzplan auf die Bilanz
2 Übersicht über die Haushaltslage
3 Erträge.....
3.1 Steuern.....
3.2 Erträge aus Zuwendungen und allgemeinen Umlagen.....
3.3 Sonstige Ertragsarten.....
4 Aufwendungen.....
4.1 Personalaufwand
4.2 Sach- und Dienstleistungsaufwand.....
4.3 Transferaufwendungen.....
4.3.1 Umlagezahlung an Gemeindeverbände.....
4.4 Abschreibungen
4.5 Zinsen und sonstige Finanzaufwendungen.....
5 Ergebnis.....
6 Finanzhaushalt
6.1 Investitionstätigkeit
6.2 Finanzierungstätigkeit.....
7 Bilanz - Entwicklung von Vermögen und Schulden.....
8 Sonstige allgemeine Entwicklungen.....
8.1 Bevölkerung



1 Allgemeines

1.1 Gesetzliche Grundlagen

Der Vorbericht soll nach § 6 GemHVO RLP einen Überblick über die Entwicklung der Haushaltswirtschaft im Haushaltsjahr unter Einbeziehung insbesondere der beiden Haushaltsvorjahre geben. Die durch den Haushalt gesetzten Rahmenbedingungen sind zu erläutern. Der Vorbericht enthält ferner einen Ausblick auf wesentliche Veränderungen der Rahmenbedingungen der Planung und die Entwicklung wichtiger Planungskomponenten innerhalb des Zeitraums der Ergebnis- und Finanzplanung.

Haushaltsausgleich gemäß §18 GemHVO

(1) Der Haushalt ist in der Planung ausgeglichen, wenn:

1. der Ergebnishaushalt unter Berücksichtigung von Ergebnisvorträgen aus Haushaltsvorjahren mindestens ausgeglichen ist,
2. im Finanzhaushalt unter Berücksichtigung von vorzutragenden Beträgen aus Haushaltsvorjahren der Saldo der ordentlichen und außerordentlichen Ein- und Auszahlungen gemäß § 3 Abs. 1 Satz 1 Nr. 26 ausreicht, um die Auszahlungen zur planmäßigen Tilgung von Investitionskrediten und die mit der Teilnahme am Kommunalen Entschuldungsfond Rheinland-Pfalz (KEF) verbundene Mindesttilgung von Liquiditätskrediten zu decken, soweit die Auszahlungen zur planmäßigen Tilgung von Investitionskrediten nicht anderweitig gedeckt sind.

1.2 Rahmenbedingungen zur Haushaltsplanaufstellung

Aufgrund der Mittelanmeldungen im Zuge der Haushaltsplanung beläuft sich das Jahresergebnis auf -190.415,00 Euro. Gegenüber dem Plan des Vorjahres in Höhe von -408.534,00 Euro ergibt sich damit eine Veränderung in Höhe von 218.119,00 Euro.

1.3 Auswirkung der Salden im Ergebnis- und Finanzplan auf die Bilanz

In der Haushaltsplanung stehen der Ergebnisplan und der Finanzplan im Vordergrund. Die Salden von Ergebnis- und Finanzrechnung haben Auswirkungen auf die Bilanz.

Das Jahresergebnis des Ergebnishaushalts wirkt sich auf die Bilanz aus. Hier verändert sich das Eigenkapital um -190.415,00 Euro.

Die im Finanzplan ausgewiesene Änderung des Finanzmittelbestandes verändert die Liquiden Mittel auf der Aktivseite der Bilanz in Höhe von -154.262,00 Euro.



2 Übersicht über die Haushaltslage

Die folgende Tabelle zeigt die Entwicklung des Ergebnisplanes im Vergleich zum Plan des Vorjahres und zum Ergebnis des Vorvorjahres:

Ergebnisübersicht

	Ergebnis 2023	Plan 2024	Plan 2025
E8 - Laufende Erträge aus Verwaltungstätigkeit	2.859.035	2.366.752	2.526.780
E15 - Laufende Aufwendungen aus Verwaltungstätigkeit	2.720.543	2.739.536	2.764.175
E16 - Laufendes Ergebnis aus Verwaltungstätigkeit	138.492	-372.784	-237.395
E17 - Zins- und sonstige Finanzerträge	25.321	33.700	79.600
E18 - Zinsen und sonstige Finanzaufwendungen	36.073	69.450	32.620
E19 - Saldo der Zins- und sonstigen Finanzerträge und -aufwendungen	-10.752	-35.750	46.980
E20 - Ordentliches Ergebnis	127.740	-408.534	-190.415
E23 - Jahresergebnis	127.740	-408.534	-190.415

Die Hebesätze nahmen dabei folgenden Verlauf:

Hebesatztablelle

	2023	2024	2025
Hebesatz Grundsteuer A	500	500	500
Hebesatz Grundsteuer B	550	550	550
Hebesatz Gewerbesteuer	400	400	400

Hundesteuersätze

	2023	2024	2025
Hundesteuer 1. Hund	50	50	50
Hundesteuer 2. Hund	77	77	77
Hundesteuer 3. Hund und jeder weitere	103	103	103



3 Erträge

Die Gesamtsumme aller Erträge in Höhe von 2.606.380,00 Euro teilt sich auf die einzelnen Ertragsarten wie folgt auf:

Ertragsübersicht

	Plan 2025	in %
E1 - Steuern und ähnliche Abgaben	1.840.820	70,63
E2 - Zuwendungen, allgemeine Umlagen und sonstige Transfererträge	271.187	10,40
E4 - Öffentlich-rechtliche Leistungsentgelte	115.376	4,43
E5 - Privatrechtliche Leistungsentgelte	141.078	5,41
E6 - Kostenerstattungen und Kostenumlagen	89.487	3,43
E7 - Sonstige laufende Erträge	68.832	2,64
E8 - Laufende Erträge aus Verwaltungstätigkeit	2.526.780	96,95
E17 - Zinsen und sonstige Finanzerträge	79.600	3,05
Gesamtertrag	2.606.380	100,00

Der Ertragsentwicklung im Vergleich zum Ansatz des Vorjahres:

Im Vorjahr belief sich der Gesamtbetrag der geplanten Erträge auf 2.400.452,00 Euro. Im aktuellen Planjahr verändern sich die Gesamterträge um 205.928,00 Euro auf 2.606.380,00 Euro.

Die Veränderungen bei den einzelnen Ertragsarten stellen sich im Detail wie folgt dar:

Vorjahresvergleich Ertragsarten

	Plan 2024	Plan 2025	Abw. abs.
E1 - Steuern und ähnliche Abgaben	1.774.600	1.840.820	66.220 ↗
E2 - Zuwendungen, allgemeine Umlagen u sonstige Transfererträge	232.604	271.187	38.583 ↗
E4 - Öffentlich-rechtliche Leistungsentgelte	101.576	115.376	13.800 ↗
E5 - Privatrechtliche Leistungsentgelte	110.725	141.078	30.353 ↗
E6 - Kostenerstattungen und Kostenumlagen	87.397	89.487	2.090 ↗
E7 - Sonstige laufende Erträge	59.850	68.832	8.982 ↗
E8 - Laufende Erträge aus Verwaltungstätigkeit	2.366.752	2.526.780	160.028 ↗
E17 - Zinsen und sonstige Finanzerträge	33.700	79.600	45.900 ↗
Gesamtertrag	2.400.452	2.606.380	205.928 ↗



Haushaltsvorbericht OG Arzfeld 2025

Die Entwicklung der einzelnen Ertragsarten in der mittelfristigen Finanzplanung wird nach aktueller Planung wie folgt eingeschätzt:

Ertragsarten in der mittelfristigen Planung

	Ist 2023	Plan 2024	Plan 2025	Plan 2026	Plan 2027	Plan 2028
E1 - Steuern und ähnliche Abgaben	2.074.014	1.774.600	1.840.820	1.840.820	1.840.820	1.840.820
E2 - Zuwendungen, allgemeine Umlagen und sonstige Transfererträge	306.157	232.604	271.187	270.010	265.362	265.363
E4 - Öffentlich-rechtliche Leistungsentgelte	91.542	101.576	115.376	114.791	114.791	114.791
E5 - Privatrechtliche Leistungsentgelte	219.167	110.725	141.078	141.078	141.078	141.078
E6 - Kostenerstattungen und Kostenumlagen	91.790	87.397	89.487	89.487	89.487	89.487
E7 - Sonstige laufende Erträge	76.365	59.850	68.832	55.832	55.832	55.832
E8 - Laufende Erträge aus Verwaltungstätigkeit	2.859.035	2.366.752	2.526.780	2.512.018	2.507.370	2.507.371
E17 - Zinsen und sonstige Finanzerträge	25.321	33.700	79.600	79.600	79.600	79.600
Gesamtertrag	2.884.356	2.400.452	2.606.380	2.591.618	2.586.970	2.586.971



3.1 Steuern

Zusammensetzung und Entwicklung der Steuerarten, Hebesätze

Die folgende Tabelle zeigt die Entwicklung der einzelnen Steuerarten:

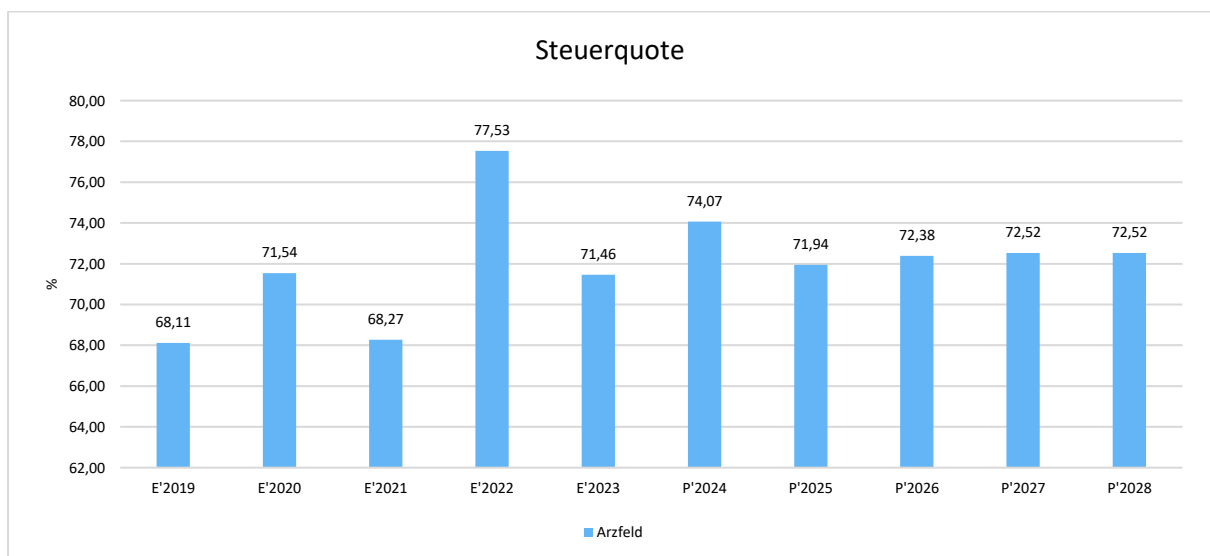
Steuerarten

	Ist 2023	Plan 2024	Plan 2025	Plan 2026	Plan 2027	Plan 2028
Grundsteuer A	18.483	18.500	27.765	27.765	27.765	27.765
Grundsteuer B	168.488	170.000	234.600	234.600	234.600	234.600
Gewerbsteuer	1.256.142	945.500	935.855	935.855	935.855	935.855
Anteil Einkommenssteuer	493.566	502.550	502.550	502.550	502.550	502.550
Anteil Umsatzsteuer	81.249	78.000	80.000	80.000	80.000	80.000
Hundesteuer	6.893	6.950	6.950	6.950	6.950	6.950
Ausgleichsleistungen	49.193	53.100	53.100	53.100	53.100	53.100
Summe	2.074.014	1.774.600	1.840.820	1.840.820	1.840.820	1.840.820

Steuerquote

Um die örtliche Steuerertragskraft einordnen zu können, bietet sich die Betrachtung der Steuerquote an, die den prozentualen Anteil der Steuererträge an den ordentlichen Erträgen insgesamt abbildet, wobei die Gewerbesteuerumlage und die Finanzierungsbeteiligung Fond Deutsche Einheit abgezogen werden.

Eine hohe Steuerquote spricht für eine größere Unabhängigkeit von staatlichen Transferleistungen im Wege des Finanzausgleichs und ist insofern positiv zu werten.





3.2 Erträge aus Zuwendungen und allgemeinen Umlagen

Entwicklung der Zuwendungen im Zeitverlauf

Nachfolgend wird die Entwicklung der Zuwendungen und allgemeinen Umlagen nach den einzelnen Zuwendungsarten abgebildet.

Zuwendungsarten

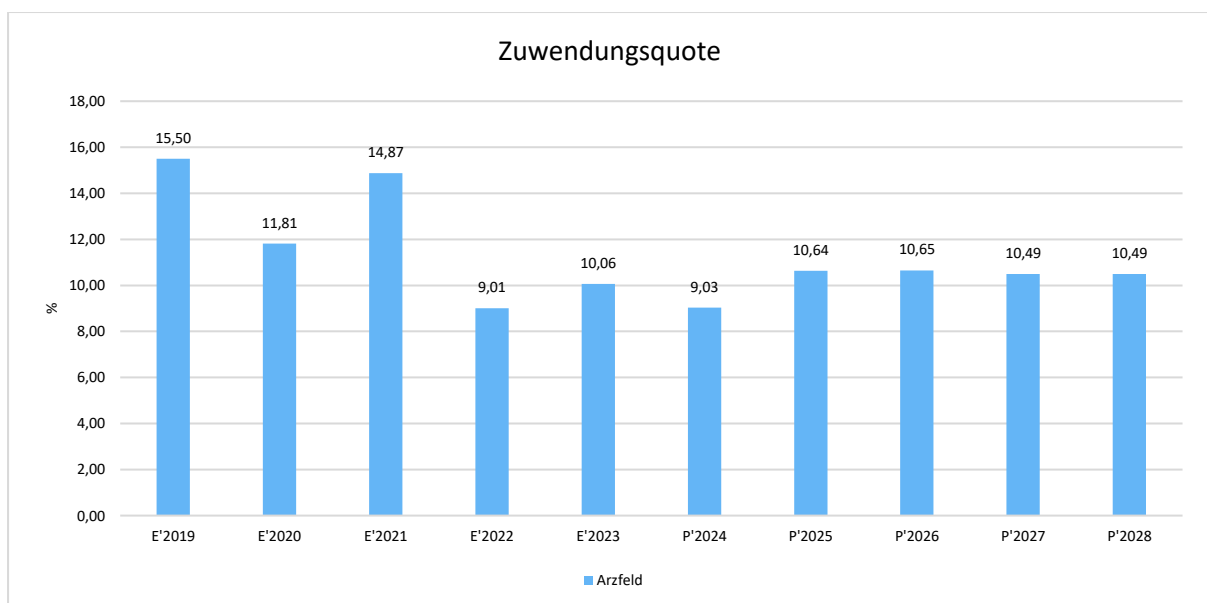
	Ist 2023	Plan 2024	Plan 2025	Plan 2026	Plan 2027	Plan 2028
Erträge aus Umlagen	306.157	232.604	271.187	270.010	265.362	265.363
davon Erträge Schlüsselzuweisungen	128.718	71.000	137.718	137.718	137.718	137.718

Zuwendungsquote

Die Zuwendungsquote zeigt auf, wie hoch die Abhängigkeit von Zuweisungen und Zuschüssen ist.

Sie errechnet sich als prozentualer Anteil der Erträge aus Zuweisungen und Zuschüssen (ohne allgemeine Umlagen und Erträge aus der Leistungsbeteiligung des Bundes) von den ordentlichen Erträgen insgesamt.

Die Zuwendungsquote korrespondiert mit der oben bereits dargestellten Steuerquote.





3.3 Sonstige Ertragsarten

Die Entwicklung bei den übrigen Ertragsarten stellt sich wie folgt dar:

Sonstige Ertragsarten

	Ist 2023	Plan 2024	Plan 2025	Plan 2026	Plan 2027	Plan 2028
Öffentlich-rechtliche Leistungsentgelte	91.542	101.576	115.376	114.791	114.791	114.791
Privatrechtliche Leistungsentgelte	219.167	110.725	141.078	141.078	141.078	141.078
Kostenerstattungen und Kostenumlagen	91.790	87.397	89.487	89.487	89.487	89.487
Sonstige laufende Erträge	76.365	59.850	68.832	55.832	55.832	55.832
Finanzerträge	25.321	33.700	79.600	79.600	79.600	79.600
Summe	504.185	393.248	494.373	480.788	480.788	480.788



4 Aufwendungen

Die Summe aller Aufwendungen im Planjahr beläuft sich auf 2.796.795,00 Euro.

Diese teilen sich wie folgt auf die einzelnen Aufwandsarten aus:

Aufwandsarten

	Ist 2023	Plan 2024	Plan 2025	Plan 2026	Plan 2027	Plan 2028
E9 - Personal- und Versorgungsaufwendungen	138.809	160.475	131.220	131.220	131.220	131.220
E10 - Aufwendungen für Sach- u Dienstleistungen	413.014	397.327	410.447	385.447	385.447	385.447
E11 - Bilanzielle Abschreibungen	251.479	249.855	242.242	239.404	234.681	233.841
E12 - Zuwendungen, Umlagen und sonstige Transferaufwendungen	1.766.073	1.709.420	1.840.827	1.840.827	1.840.827	1.840.827
E14 - Sonstige laufende Aufwendungen	151.168	222.459	139.439	59.439	59.439	59.439
E15 - Laufende Aufwendungen aus Verwaltungstätigkeit	2.720.543	2.739.536	2.764.175	2.656.337	2.651.614	2.650.774
E18 - Zinsen und sonstige Finanzaufwendungen	36.073	69.450	32.620	43.280	43.280	43.280
Gesamtaufwendungen	2.756.616	2.808.986	2.796.795	2.699.617	2.694.894	2.694.054

Im Vorjahr belief sich der Gesamtbetrag der geplanten Aufwendungen auf 2.808.986,00 Euro. Im aktuellen Planjahr verändern sich die Aufwendungen um -12.191,00 Euro auf 2.796.795,00 Euro.

Die Veränderungen bei den einzelnen Aufwandsarten stellen sich im Detail wie folgt dar:

Vorjahresvergleich Aufwandsarten

	Plan 2024	Plan 2025	Abw. abs.
E9 - Personal- und Versorgungsaufwendungen	160.475	131.220	-29.255 ↘
E10 - Aufwendungen für Sach- und Dienstleistungen	397.327	410.447	13.120 ↗
E11 - Bilanzielle Abschreibungen	249.855	242.242	-7.613 ↘
E12 - Zuwendungen, Umlagen und sonstige Transferaufwendungen	1.709.420	1.840.827	131.407 ↗
E14 - Sonstige laufende Aufwendungen	222.459	139.439	-83.020 ↘
E15 - Laufende Aufwendungen aus Verwaltungstätigkeit	2.739.536	2.764.175	24.639 ↗
E18 - Zinsen und sonstige Finanzaufwendungen	69.450	32.620	-36.830 ↘
Gesamtaufwendungen	2.808.986	2.796.795	-12.191 ↘



Haushaltsvorbericht OG Arzfeld 2025

Unter Berücksichtigung der mittelfristigen Finanzplanung ergibt sich folgende Entwicklung der Aufwandsarten:

Aufwandsarten mittelfristigen Planung

	Ist 2023	Plan 2024	Plan 2025	Plan 2026	Plan 2027	Plan 2028
E9 - Personal- und Versorgungsaufwendungen	138.809	160.475	131.220	131.220	131.220	131.220
E10 - Aufwendungen für Sach- u Dienstleistungen	413.014	397.327	410.447	385.447	385.447	385.447
E11 - Bilanzielle Abschreibungen	251.479	249.855	242.242	239.404	234.681	233.841
E12 - Zuwendungen, Umlagen und sonstige Transferaufwendungen	1.766.073	1.709.420	1.840.827	1.840.827	1.840.827	1.840.827
E14 - Sonstige laufende Aufwendungen	151.168	222.459	139.439	59.439	59.439	59.439
E15 - Laufende Aufwendungen aus Verwaltungstätigkeit	2.720.543	2.739.536	2.764.175	2.656.337	2.651.614	2.650.774
E18 - Zinsen und sonstige Finanzaufwendungen	36.073	69.450	32.620	43.280	43.280	43.280
Gesamtaufwendungen	2.756.616	2.808.986	2.796.795	2.699.617	2.694.894	2.694.054



4.1 Personalaufwand

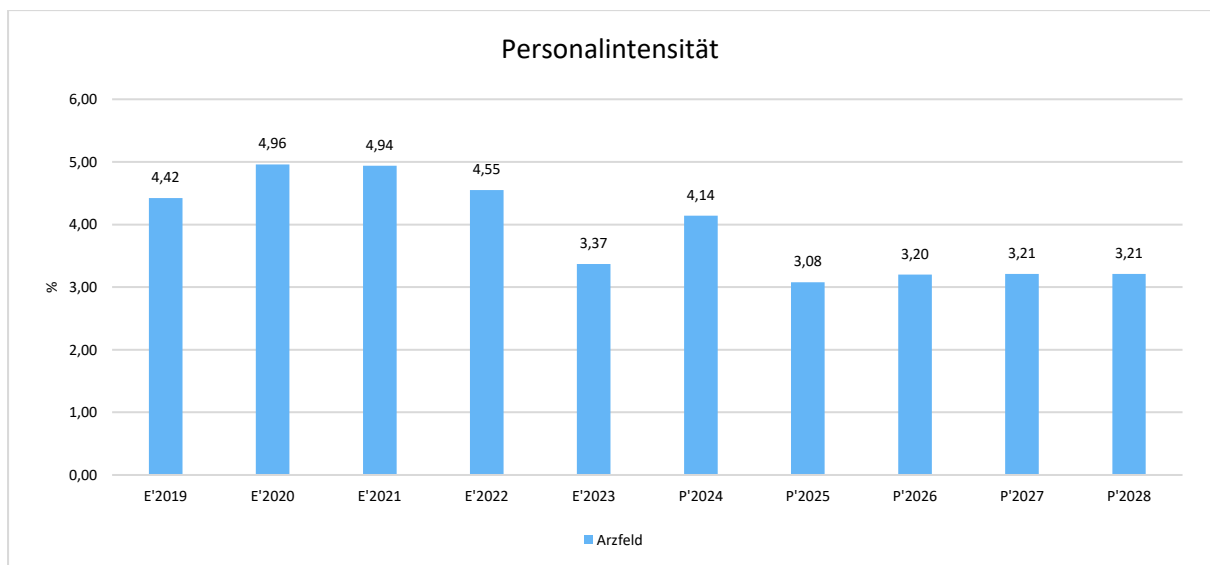
Die Personalaufwendungen entwickeln sich im Betrachtungszeitraum wie folgt:

Personalaufwand

	Ist 2023	Plan 2024	Plan 2025	Plan 2026	Plan 2027	Plan 2028
Aufwendungen für ehrenamtlich Tätige	19.267	20.540	19.850	19.850	19.850	19.850
Dienstbezüge und dergleichen	71.438	87.200	65.200	65.200	65.200	65.200
Beiträge zu Versorgungskassen	5.159	6.590	4.820	4.820	4.820	4.820
Beiträge zur gesetzlichen Sozialversicherung	14.963	19.560	15.060	15.060	15.060	15.060
Personalnebenaufwendungen	12.176	10.000	13.000	13.000	13.000	13.000
Versorgungsaufwendungen	15.807	16.585	13.290	13.290	13.290	13.290
Summe	138.809	160.475	131.220	131.220	131.220	131.220

Personalintensität

Die Personalintensität bildet den prozentualen Anteil der Personalaufwendungen an den ordentlichen Aufwendungen ab. Sie ist ein Indikator dafür, welches Gewicht die Personalaufwendungen innerhalb des ordentlichen Aufwandes haben.





4.2 Sach- und Dienstleistungsaufwand

Die Aufwendungen für Sach- und Dienstleistungen entwickeln sich im Betrachtungszeitraum wie folgt:

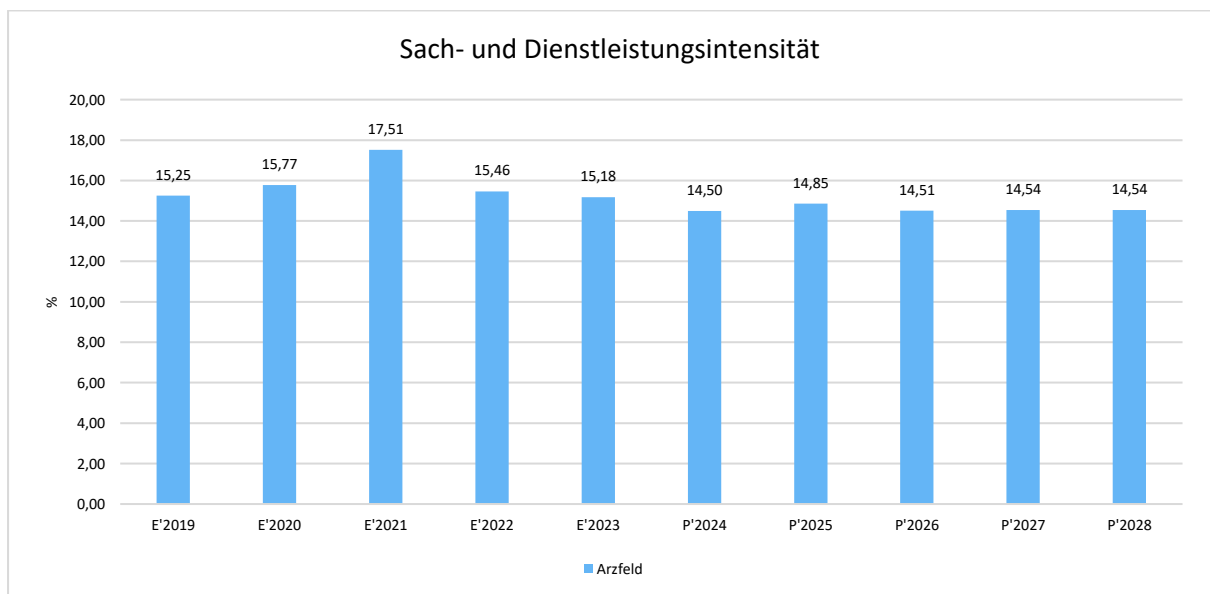
Sach- und Dienstleistungsaufwand

	Ist 2023	Plan 2024	Plan 2025	Plan 2026	Plan 2027	Plan 2028
Aufwendungen für Energie / Wasser / Abwasser / Abfall	79.255	98.690	96.950	96.950	96.950	96.950
Aufwendungen für Unterhaltung u Bewirtschaftung	152.615	143.455	150.286	125.286	125.286	125.286
Weitere Verwaltungs- u Betriebsaufwendungen	59.246	17.710	26.930	26.930	26.930	26.930
Kostenerstattungen	121.804	137.472	136.281	136.281	136.281	136.281
Sonstige Aufwendungen für Sach- u Dienstleistungen	93	0	0	0	0	0
Summe Aufwendungen für Sach- und Dienstleistungen	413.014	397.327	410.447	385.447	385.447	385.447

Sach- und Dienstleistungsintensität

Die Sach- und Dienstleistungsintensität bildet den prozentualen Anteil der Aufwendungen für Sach- und Dienstleistungen an den ordentlichen Aufwendungen insgesamt ab.

Sie zeigt an, welches Gewicht der Sach- und Dienstleistungsaufwand innerhalb des ordentlichen Aufwandes hat.





4.3 Transferaufwendungen

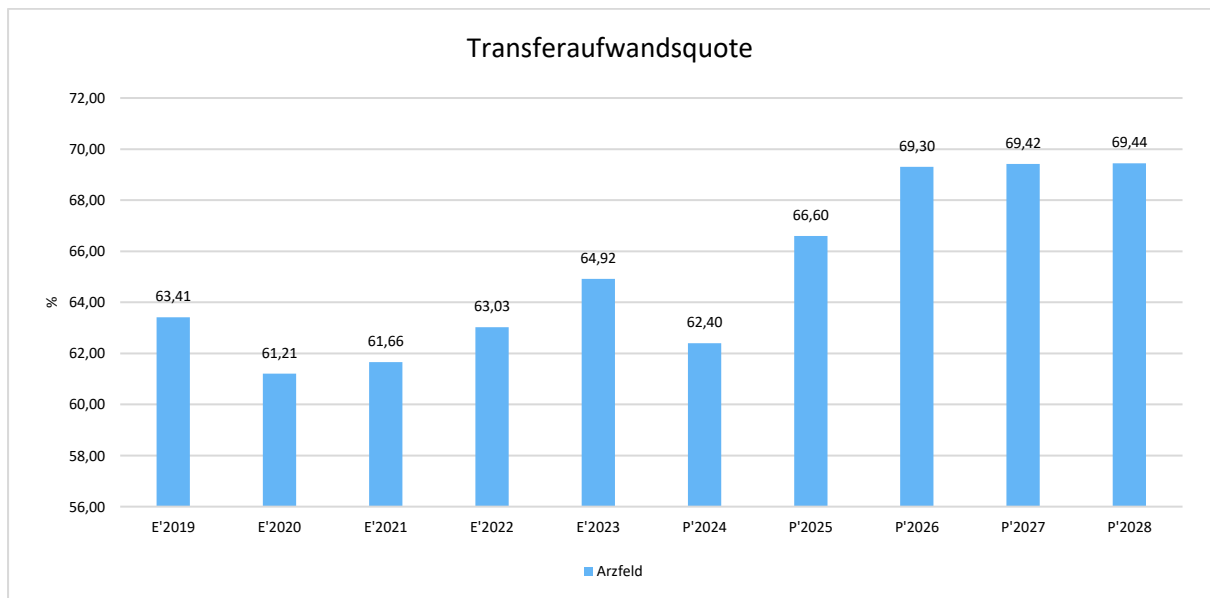
Innerhalb des Transferaufwandes stellen die Umlagezahlungen an Gemeindeverbände sowie die Sozialtransfers die bedeutendsten Aufwandsarten dar.

Transferaufwendungen

	Ist 2023	Plan 2024	Plan 2025	Plan 2026	Plan 2027	Plan 2028
Zuweisungen u Zuschüsse für laufende Zwecke	1.677	1.720	1.720	1.720	1.720	1.720
Gewerbesteuerumlage	108.654	82.750	82.000	82.000	82.000	82.000
Umlagen an Gemeindeverbände	1.655.742	1.624.950	1.757.107	1.757.107	1.757.107	1.757.107
Summe	1.766.073	1.709.420	1.840.827	1.840.827	1.840.827	1.840.827

Transferaufwandsquote

Die Transferaufwandsquote stellt die Transferaufwendungen ins Verhältnis zu den ordentlichen Aufwendungen und bringt den prozentualen Anteil an den ordentlichen Aufwendungen zum Ausdruck. Sie ist damit ein Indikator dafür, wie hoch der kommunale Haushalt durch Transferaufwendungen belastet wird.





4.3.1 Umlagezahlung an Gemeindeverbände

Gegenüber dem Vorjahresplan und in der langfristigen Entwicklung ergibt sich folgendes Bild:

Kreisumlage

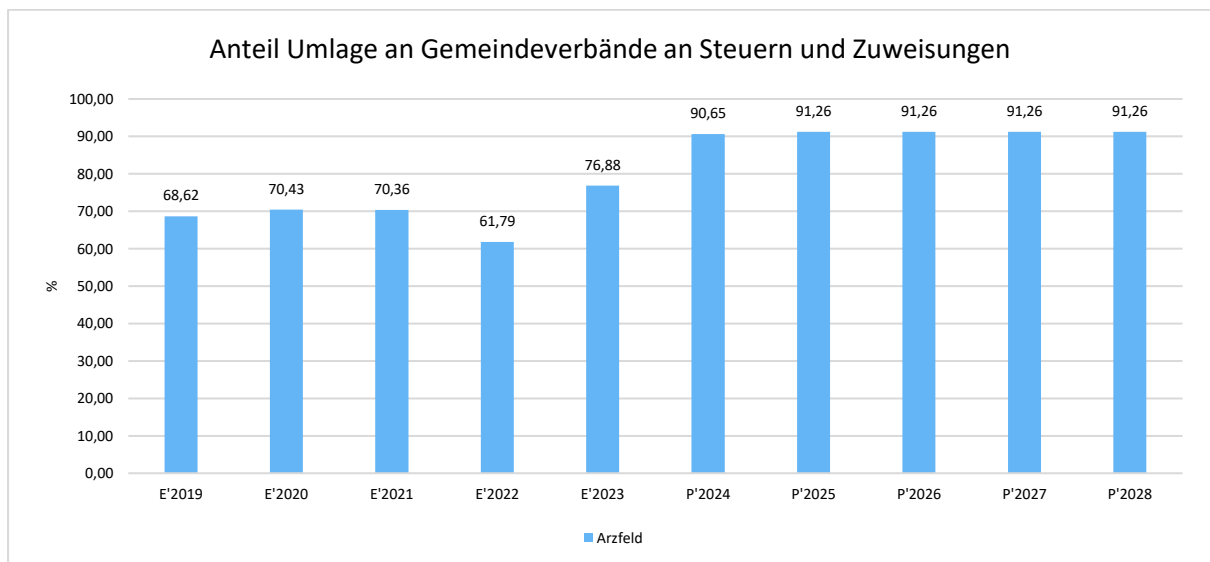
	Plan 2024	Plan 2025	Abw. abs.
Umlagen an Gemeindeverbände	804.060	869.455	65.395

Verbandsgemeindeumlage

	Plan 2024	Plan 2025	Abw. abs.
Umlagen an Gemeindeverbände	820.890	887.652	66.762

Anteil der Umlagezahlung an den Erträgen aus Steuern und Schlüsselzuweisungen

Um die Belastung durch die Umlagezahlung an Gemeindeverbände objektiver beurteilen zu können, wird sie nachfolgend ins Verhältnis zu den Erträgen aus Steuern (ohne Ausgleichsleistungen) und Schlüsselzuweisungen gestellt. Die Kennzahl bringt zum Ausdruck, wieviel Prozent der Erträge aus Steuern und Schlüsselzuweisungen durch die Umlagezahlung wieder aufgezehrt werden.



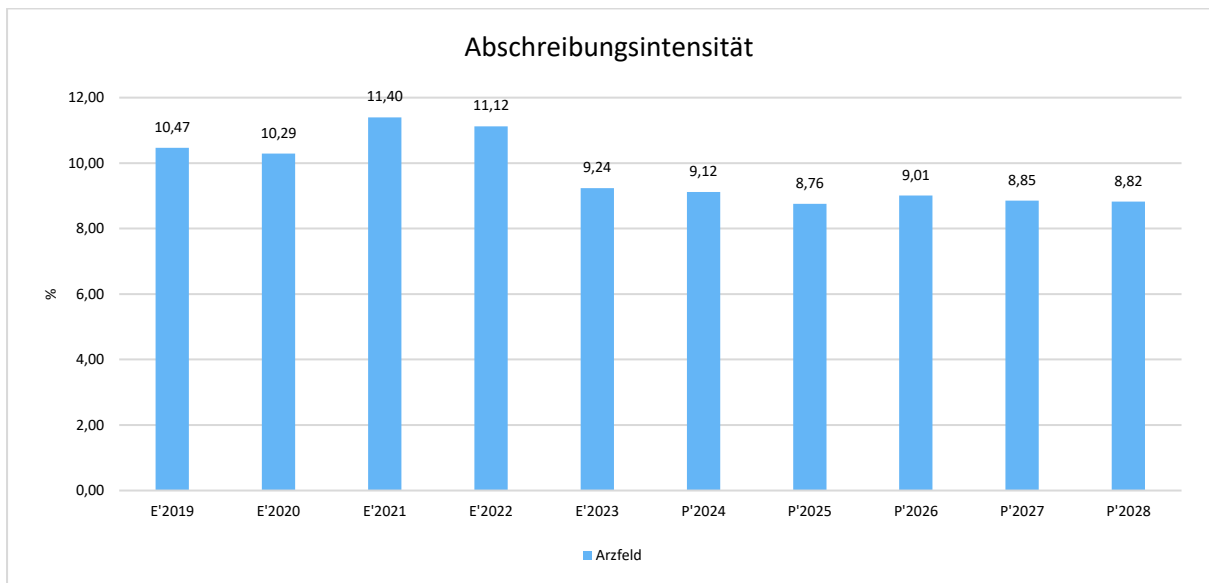


4.4 Abschreibungen

Die Abschreibungen sind in der nachfolgenden Tabelle abgebildet:

Abschreibungen

	Ist 2023	Plan 2024	Plan 2025	Plan 2026	Plan 2027	Plan 2028
Abschreibungen auf immaterielle Vermögensgegenstände	9.027	8.897	8.851	8.702	8.629	8.629
Abschreibungen auf bebaute Grundstücke und grundstücksgleiche Rechte	78.466	78.466	78.466	78.466	78.466	78.466
Abschreibungen auf das Infrastrukturvermögen einschließlich Grundstücke und grundstücksgleiche Rechte	146.489	146.440	144.775	143.174	139.117	139.116
Abschreibungen auf Kunstgegenstände, Denkmäler	14	14	14	14	14	14
Abschreibungen auf Fahrzeuge, Maschinen und technische Anlagen, BGA	17.483	16.038	10.136	9.048	8.455	7.616
Summe	251.479	249.855	242.242	239.404	234.681	233.841





4.5 Zinsen und sonstige Finanzaufwendungen

Die Entwicklung bei den Zinsen und den sonstigen Finanzaufwendungen stellt sich wie folgt dar:

Zinsaufwand

	Plan 2024	Plan 2025	Abw. abs.
Zinsaufwendungen und sonstige Finanzaufwendungen an den öffentlichen Bereich	23.500	7.450	-16.050 ↘
Zinsaufwendungen und sonstige Finanzaufwendungen an den inländischen Geldmarkt	45.950	25.170	-20.780 ↘
Summe Zinsen und sonstige Finanzaufwendungen	69.450	32.620	-36.830 ↘



5 Ergebnis

Aus den oben dargestellten Erträgen und Aufwendungen ergibt sich folgendes Ergebnis, was nachfolgend im Vergleich zur Planung des Vorjahres abgebildet wird:

Ergebnis im Vergleich zum Vorjahr

	Plan 2024	Plan 2025	Abw. abs.
Laufende Erträge aus Verwaltungstätigkeit	2.366.752	2.526.780	160.028 ↗
Laufende Aufwendungen aus Verwaltungstätigkeit	2.739.536	2.764.175	24.639 →
Laufendes Ergebnis aus Verwaltungstätigkeit	-372.784	-237.395	135.389 ↗
Finanzergebnis	-35.750	46.980	82.730 ↗
Ordentliches Ergebnis	-408.534	-190.415	218.119 ↗
Jahresergebnis	-408.534	-190.415	218.119 ↗

Das Ergebnis wird sich nach dem derzeitigen Stand der mittelfristigen Planung wie folgt entwickeln:

Ergebnis in der mittelfristigen Finanzplanung

	Ist 2023	Plan 2024	Plan 2025	Plan 2026	Plan 2027	Plan 2028
Laufende Erträge aus Verwaltungstätigkeit	2.859.035	2.366.752	2.526.780	2.512.018	2.507.370	2.507.371
Laufende Aufwendungen aus Verwaltungstätigkeit	2.720.543	2.739.536	2.764.175	2.656.337	2.651.614	2.650.774
Laufendes Ergebnis aus Verwaltungstätigkeit	138.492	-372.784	-237.395	-144.319	-144.244	-143.403
Finanzergebnis	-10.752	-35.750	46.980	36.320	36.320	36.320
Ordentliches Ergebnis	127.740	-408.534	-190.415	-107.999	-107.924	-107.083
Jahresergebnis	127.740	-408.534	-190.415	-107.999	-107.924	-107.083



6 Finanzhaushalt

Die Eckdaten des Finanzplans stellen sich wie folgt dar:

Finanzhaushalt

	Ergebnis 2023	Plan 2024	Plan 2025
Laufende Einzahlungen	2.697.985	2.210.007	2.422.458
Laufende Auszahlungen	2.507.288	2.555.396	2.550.095
Saldo der ordentlichen Ein- und Auszahlungen	190.697	-345.389	-127.637
Einzahlungen aus Investitionstätigkeit	431.493	1.321.752	139.375
Auszahlungen aus Investitionstätigkeit	862.829	3.129.500	166.000
Saldo aus Investitionstätigkeit	-431.336	-1.807.748	-26.625
Finanzmittelüberschuss /-fehlbetrag	-240.639	-2.153.137	-154.262
Einzahlungen aus Finanzierungstätigkeit	2.783.525	2.369.356	332.362
Auszahlungen aus Finanzierungstätigkeit	2.542.886	216.219	178.100
Saldo aus Finanzierungstätigkeit	240.639	2.153.137	154.262
Änderung Bestand eigener Finanzmittel	-82.377	0	0

6.1 Investitionstätigkeit

Nachfolgend wird die Zusammensetzung der investiven Ein- und Auszahlungen im mittelfristigen Betrachtungszeitraum abgebildet:

Ein- und Auszahlungen aus Investitionstätigkeit

	Plan 2024	Plan 2025	Abw. abs.
Investitionszuwendungen	1.321.752	61.125	-1.260.627 ↘
Beiträge und ähnliche Entgelte	0	59.250	59.250 ↗
Einzahlungen für Sachanlagen	0	19.000	19.000 ↗
Einzahlungen aus Investitionstätigkeit gesamt	1.321.752	139.375	-1.182.377 ↘
Auszahlungen für immaterielle Vermögensgegenstände	20.000	0	-20.000 ↘
Auszahlungen für Sachanlagen	3.109.500	166.000	-2.943.500 ↘
Auszahlungen aus Investitionstätigkeit gesamt	3.129.500	166.000	-2.963.500 ↘
Saldo aus Investitionstätigkeit	-1.807.748	-26.625	1.781.123 ↗



6.2 Finanzierungstätigkeit

Die folgende Tabelle zeigt die Ein- und Auszahlungen aus Finanzierungstätigkeit im Betrachtungszeitraum der mittelfristigen Finanzplanung:

Finanzierungstätigkeit

	Ist 2023	Plan 2024	Plan 2025	Plan 2026	Plan 2027	Plan 2028
F34 - Finanzmittelüberschuss /-fehlbetrag	-240.639	-2.153.137	-154.262	-46.297	-46.297	-46.297
F35 - + Aufnahme von Investitionskrediten	0	1.807.748	26.625	0	0	0
F36 - - Tilgung von Investitionskrediten	161.618	216.219	178.100	178.100	178.100	178.100
F37 - Saldo der Ein- und Auszahlungen aus Investitionskrediten	-161.618	1.591.529	-151.475	-178.100	-178.100	-178.100
F38 - Veränderung der liquiden Mittel (ohne durchlaufende Gelder)	82.377	0	0	0	0	0
F39 - Saldo der Ein- und Auszahlungen aus Krediten zur Liquiditätssicherung	319.880	561.608	305.737	224.397	224.397	224.397
F40 - Saldo der Ein- und Auszahlungen aus Finanzierungstätigkeit	240.639	2.153.137	154.262	46.297	46.297	46.297
F42 - Verwendung Finanzmittelüberschuss / Deckung Finanzmittelfehlbetrag	240.639	2.153.137	154.262	46.297	46.297	46.297
F43 - Veränderung der liquiden Mittel (einschl. durchlaufende Gelder)	82.377	0	0	0	0	0
F44 - nachrichtlich: Ausgleich Finanzhaushalt	29.079	-561.608	-305.737	-224.397	-224.397	-224.397

Bestand Investitionskredite

Bilanzpositionen / Euro	2020	2021	2022	2023
Verbindlichkeiten aus Investitionskrediten	2.124.198	1.955.933	1.786.620	1.625.002



7 Bilanz - Entwicklung von Vermögen und Schulden

Wie bereits unter Ziffer 1.3. dargestellt, haben die Ergebnisse von Ergebnishaushalt und Finanzhaushalt Einfluss auf die kommunale Bilanz. Da eine Plan-Bilanz haushaltsrechtlich nicht vorgesehen ist, werden nachfolgend die wesentlichen Bilanzpositionen der zurückliegenden Haushaltsergebnisse dargestellt.

Die Tabelle zeigt das Bilanzvolumen (Aktiva), also das kommunale Vermögen, sowie dessen Finanzierung auf der Passivseite. Das Eigenkapital wird zudem in seiner Zusammensetzung dargestellt, weil die Entwicklung der Rücklagen für die Frage der Haushaltssicherung relevant ist.

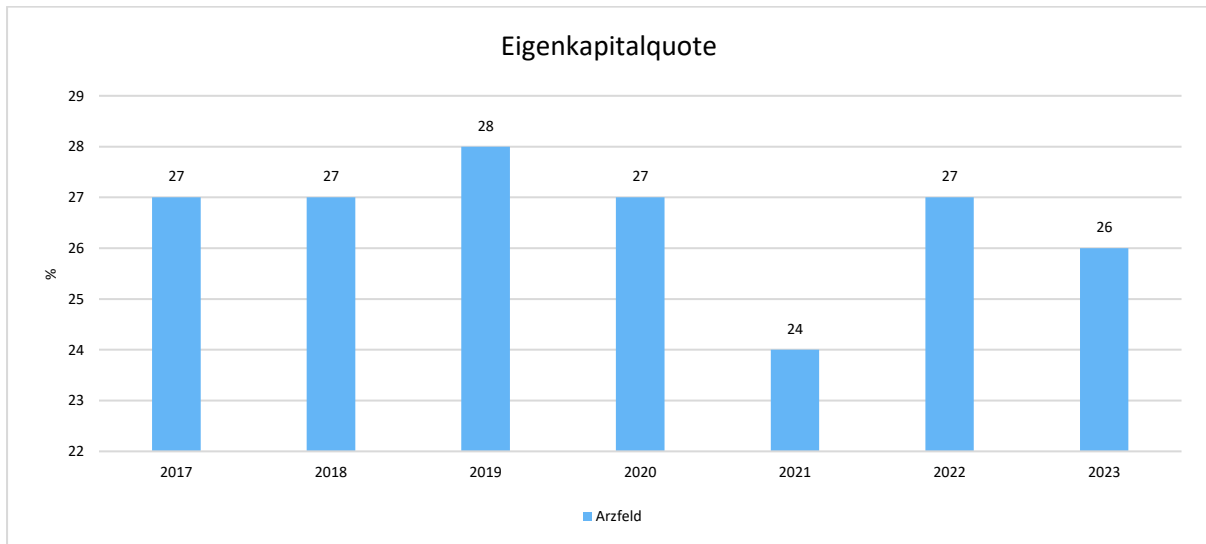
Bilanzpositionen

Bilanzpositionen / Euro	2020	2021	2022	2023
1 - Anlagevermögen	10.738.724	12.516.639	12.835.357	13.600.254
2 - Umlaufvermögen	218.593	180.020	36.442	-21.718
4 - Aktive Rechnungsabgrenzung	63.202	49.876	60.109	58.167
1 - Eigenkapital	2.928.112	3.074.868	3.462.541	3.590.280
2 - Sonderposten	5.593.994	7.830.611	8.054.700	8.282.630
3 - Rückstellungen	47.541	39.687	31.833	23.496
4 - Verbindlichkeiten	2.442.848	1.791.616	1.363.488	1.727.171
5 - Passive Rechnungsabgrenzung	8.023	9.753	19.347	13.126



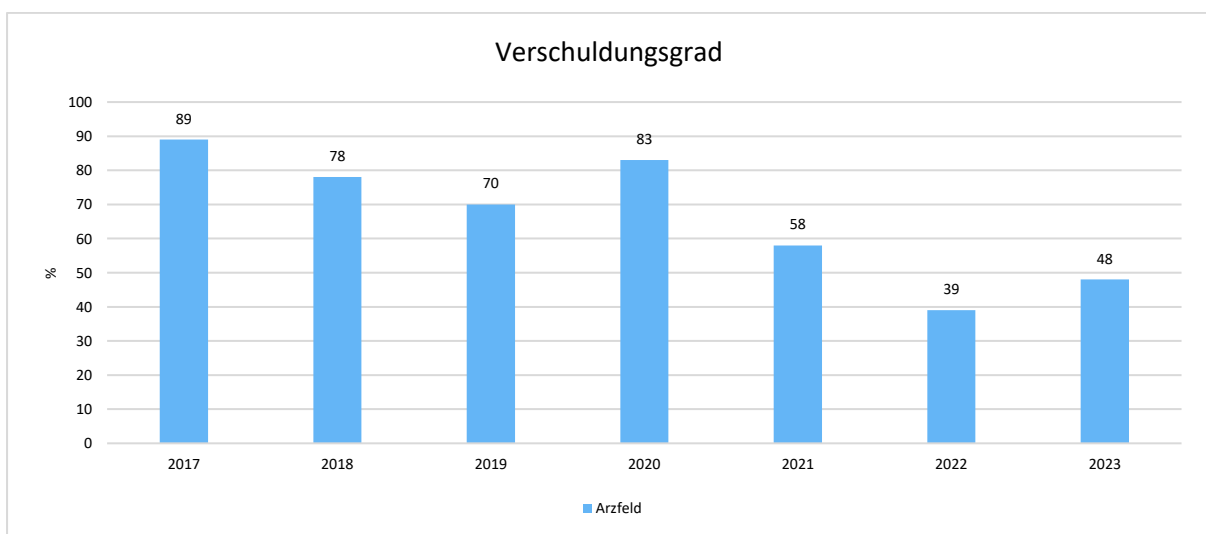
Eigenkapitalquote

Um die Eigenkapitalausstattung beurteilen zu können, bietet sich die Betrachtung der Eigenkapitalquote an. Sie zeigt den prozentualen Anteil des Eigenkapitals am Bilanzvolumen. Da es keine Plan-Bilanzen gibt, können hier nur Jahre abgebildet werden, für die bereits Schlussbilanzen erstellt wurden.



Verschuldungsgrad

Der Verschuldungsgrad bildet die Verbindlichkeiten in Prozent vom Eigenkapital ab. Bei einem Verschuldungsgrad von über 100 % sind die Verbindlichkeiten höher als das bilanzielle Eigenkapital. Da es keine Plan-Bilanzen gibt, kann die Kennzahl nur für die Jahre ausgegeben werden, für die bereits eine Schlussbilanz vorliegt.





8 Sonstige allgemeine Entwicklungen

Die Einschätzung der weiteren Bevölkerungsentwicklung sowie der sonstigen Entwicklungen in den Bereichen Wirtschaft und Arbeitsmarkt ist Grundlage für jede Art von strategischer Planung in Kommunalverwaltungen. Bedingt durch den allgemeinen demografischen Trend haben die meisten deutschen Kommunen einen Bevölkerungsrückgang sowie eine zunehmend alternde Bevölkerung zu verzeichnen. Dies erfordert für die Zukunft eine Anpassung der kommunalen Angebote für Kinder und Jugendliche sowie Senioren. Die Entwicklung der Bevölkerung nach Anzahl und Altersaufbau ist nur bedingt kommunal beeinflussbar. Der gesamtgesellschaftliche Trend zu einer schrumpfenden und immer älter werdenden Gesamtbevölkerung ist heute unumkehrbar, wobei die örtlichen Ausprägungen durchaus stark variieren können. Die Anzahl derer, die durch Erwerbseinkommen Sozialversicherungsbeiträge und Steuern erwirtschaften, wird langfristig schrumpfen; der Anteil derer, die auf staatliche Transferleistungen (z.B. Grundsicherung im Alter) angewiesen sind, wird steigen. Dies wird unweigerlich zu einer weiteren Belastung der staatlichen und kommunalen Finanzsysteme führen. Die zentrale Frage der örtlichen Politik ist daher nicht, ob der Prozess aufgehalten werden kann. Vielmehr geht es um den hierdurch entstehenden Anpassungs- und Gestaltungsbedarf, d.h. wann und in welchem Maße eine quantitative und inhaltliche Neuausrichtung der kommunalen Dienstleistungspalette erfolgen muss. Der Bericht soll eine Orientierung darüber ermöglichen, wie die örtliche Situation mit Blick auf folgende Kriterien einzuschätzen ist:

- Bevölkerungsentwicklung im Zeitverlauf
- Veränderungen bei einzelnen Altersgruppen (Zielgruppen)
- örtliche Entwicklung von Wirtschaft und Arbeitsmarkt

8.1 Bevölkerung

Im Folgenden wird die Entwicklung der Einwohnerzahl insgesamt sowie bestimmter Altersgruppen abgebildet, deren Entwicklung besonderen Einfluss auf die kommunale Infrastruktur in den Bereichen Kindertagesstätten und Schulen haben:

Einwohner gesamt und nach Altersgruppen

	Ergebnis 2019	Ergebnis 2020	Ergebnis 2021	Ergebnis 2022	Ergebnis 2023
Einwohner zum 31.12.	1.390	1.400	1.435	1.450	1.474
Senioren ab 60 Jahre	343	341	361	366	375
Einwohner 20 – 59 Jahre	751	757	768	775	780
Kinder und Jugendliche 10 bis 19 Jahre	146	148	142	146	148
Kinder bis 9 Jahre	150	154	164	163	171



Haushaltsvorbericht
OG Arzfeld 2025

Der Haushaltsplan und die Haushaltssatzung für das Haushaltsjahr 2025 wurde gemäß § 7 GemHVO in der Sitzung des Ortsgemeinderates am 10.12.2024 beschlossen.

Verbandsgemeindeverwaltung

A r z f e l d

Fachbereich 1.2. - Finanzen -

Produktübersicht

Teilhaushalt 01 -Zentrale Verwaltung-

Produkt / Leistung	Bezeichnung
11121	Zentrale Steuerung
11141	Angelegenheiten des Rates und Ausschüsse
11421	Unbebaute Grundstücke
11423	Wohnhaus Schulstraße
11425	Kapelle Hölzchen
11431	Bauhof
11614	Steuern einschl. Stundung, Erlaß
12125	Wahlen
26220	Musikpflege
31416	DRK Ortsverein Arzfeld
36521	Bereitstellung Personal und Sachmittel Kindertagesstätte Arzfeld
36613	Kinderspielplätze
36615	Jugendbegegnungsstätte Neurath
42111	Allgemeine Sportpflege
42411	Sportanlage Arzfeld

Ortsgemeinde Arzfeld

Produktübersicht

Teilhaushalt 01 -Zentrale Verwaltung-

Produkt / Leistung	Bezeichnung
51130	Ortsentwicklung Arzfeld
51131	"Neue Mitte" Arzfeld
51135	Gebietsentwicklung i. R eines Kooperationsver
52550	Bereitstellung Bauland für den Wohnungsbau
54111	Gemeindestraßen
54112	Straßenbeleuchtung
54113	Buswartehallen
54150	Konzessionsabgabe
55111	Dorfplatz/Parkplatz
55112	Naturpark
55126	Wanderwege
55127	Radweg Neuerburg-Lünebach
55311	Friedhofs- und Bestattungswesen
55510	Kommunale Forstwirtschaft
55591	Land- und Forstwirtschaftswege

Produktübersicht

Teilhaushalt 01 -Zentrale Verwaltung-

Produkt / Leistung	Bezeichnung
57100	Förderung der Niederlassung von Industrie- und Gewerbebetrieben
57111	Gewerbegebiet Arzfeld
57113	Ausstellungsgelände Arzfeld
57312	Gemeindehaus
57318	Ferienpark
57319	Fischteichanlage Betzbach



Produkthaushalt 2025

Teilhaushalt 01- Zentrale Steuerung

Produkt/Leistung 11121 = Zentrale Steuerung

Lfd. Nr. E 12, Buchungsstelle 54150000

Die Ortsgemeinde ist Mitglied im Verein Lebenshilfe Prüm e.V. Es ist ein Mitgliedsbeitrag zu zahlen.

Lfd. Nr. E 14, Buchungsstelle 56140000 - Aufwendungen für allgemeine Betreuung der Bediensteten

Die Ortsgemeinde gehört der gesetzlichen Unfallkasse Rheinland-Pfalz an. Entsprechend der Festsetzung der Vertreterversammlung ist eine Umlage zu zahlen. Versichert sind alle ehrenamtlich tätigen Personen in der Ortsgemeinde.

Lfd. Nr. E 14, Buchungsstelle 56250000

Hier wurde vorsorglich ein Ansatz für Sachverständigen-, Gerichts- und ähnliche Aufwendungen geschaffen.

Lfd. Nr. E 14, Buchungsstelle 56310000 - Büromaterial

Für die Bereitstellung der Gemeindebezeichnung im Internet ist an den Lizenzinhaber eine Gebühr zu zahlen. Darüber hinaus fallen Materialkosten für den Ortsbürgermeister und im Vertretungsfall für den Beigeordneten an.

Lfd. Nr. E 14, Buchungsstelle 56410000 - Versicherungsbeiträge

Bei der GVV Kommunalversicherung VVaG besteht eine Haftpflicht-, Eigenschaden-, Unfall- und Strafrechtsschutzversicherung.

Lfd. Nr. E 14, Buchungsstelle 56420000

Die Ortsgemeinde ist Mitglied in verschiedenen Vereinen und Verbänden, wie

- Gewerbeverein Arzfeld und Umgebung
- Verkehrsverein Islek
- Islek ohne Grenzen

Lfd. Nr. E 14, Buchungsstelle 56430000

Die Gemeinde ist Mitglied im Gemeinde- und Städtebund und hat einen jährlichen Mitgliedsbeitrag zu zahlen.

Lfd. Nr. E 14, Buchungsstelle 56930000 - Repräsentationen

Hier werden alle Kosten für die Durchführung des Altentages und für die Beschaffung kleinerer Geschenke anlässlich der Vollendung des 80., 85., 90., 95. und 100. Lebensjahres sowie bei „Goldenen Hochzeiten“ pp. veranschlagt.



Produkthaushalt 2025

Teilhaushalt 01- Zentrale Steuerung

Produkt/Leistung 11141 = Angelegenheiten des Rates und der Ausschüsse

Lfd. Nr. E 7, Buchungsstelle 44290000 – Einbehalt der luxemburgischen AN-SV Beiträge

Ab dem Haushaltsjahr 2025 entfällt die Position infolge der Neuwahl des Ortsbürgermeisters

Lfd. Nr. E 7, Buchungsstelle 46614000 - Erträge aus der Auflösung von Rückstellungen

Nach § 36 Abs. 1 Ziffer GemHVO (Doppik) sind Rückstellungen für Pensionsverpflichtungen von aktiven Ehrenbeamten (Ortsbürgermeister) gebildet worden. Zur Finanzierung des Ehrensolds ist die angesammelte Rücklage nach § 36 Abs. 3 GemHVO aufzulösen.

Lfd. Nr. E 9, Buchungsstelle 50110000 - Personalaufwendungen Bürgermeister

Nach § 12 der Landesverordnung über die Aufwandsentschädigung für kommunale Ehrenämter (KomAEVO) ist dem Ortsbürgermeister und den Beigeordneten während der Vertretungszeit des Ortsbürgermeisters, eine Aufwandsentschädigung zu zahlen.

Lfd. Nr. E 9, Buchungsstelle 51130000 - Ehrensold

An die ehemaligen Ortsbürgermeister ist Ehrensold zu zahlen.

Lfd. Nr. E 9, Buchungsstelle 5170000 - Zuführungen zu Ehrensoldrückstellungen

Nach § 36 Abs. 1 Ziffer 1 GemHVO (Doppik) sind Rückstellungen für Pensionsverpflichtungen von aktiven Ehrenbeamten (Ortsbürgermeister) zu bilden.

Lfd. Nr. E 10, Buchungsstelle 52470000

Es entstehen Kosten für die Bereitstellung von Getränken während der Ratssitzungen.

Lfd. Nr. E 14, Buchungsstelle 56211000 - sonstige laufenden Aufwendungen

Das Gemeindehaus wird auch als Sitzungsort genutzt. Für diese Nutzungsmöglichkeit ist eine Miete und ein Teil der Bewirtschaftungskosten (Nebenkosten) an den betreffenden Teilergebnishaushalt 57312, Buchungsstelle 44120000 zu zahlen.

Lfd. Nr. E 14, Buchungsstelle 56341000

Der Ortsbürgermeister nutzt ein Handy zu Dienstzwecken.

Lfd. Nr. E 14, Buchungsstelle 56920000

Dem Ortsbürgermeister werden Mittel zur freien Verfügung bereitgestellt.



Produkthaushalt 2025

Teilhaushalt 01- Zentrale Steuerung

Produkt/Leistung 11421 = Unbebaute Grundstücke

Lfd. Nr. E 5, Buchungsstelle 44120200

Die Ortsgemeinde hat landwirtschaftliche Flächen verpachtet.

Lfd. Nr. E 5, Buchungsstelle 44120201

Für die Freiflächenanlage erhält die Ortsgemeinde eine Pachtzahlung durch die AÖR Islek Energie.

Lfd. Nr. E 6, Buchungsstellen 44243000, 44250000

Lfd. Nr. E 10, Buchungsstelle 52440000

In der Gemeinde wird jährlich die Aktion „Saubere Landschaft“ durchgeführt. Hierfür erstattet der Landkreis die anfallenden Kosten.

Lfd. Nr. E 10, Buchungsstelle 52200000

Für die vorhandenen Baustellen im Neubaugebiet müssen Grundgebühren an die KNE und das Verbandsgemeindewerk gezahlt werden.

Lfd. Nr. E 10, Buchungsstelle 52310000

Die Grundstücke müssen unterhalten werden.

Lfd. Nr. E 14, Buchungsstelle 56250000

Die Ortsgemeinde Arzfeld beabsichtigt im Bereich der Flächen Gewerbegebiet bauleitplanerische Veränderung vorzunehmen, um ggfls. weitere notwendige Schritte einleiten zu können. Hierzu ist die Beauftragung eines Planungsbüros erforderlich.

Lfd. Nr. E 14, Buchungsstelle 56810000

Für die Grundstücksfläche Flur 7, Nr. 38/36 „Im Wiesengrund“ ist Grundsteuer zu zahlen.

Produkt/Leistung 11423= Wohnhaus Schulstraße

Das Gebäude wurde in 2021 abgerissen. Es erfolgen keine Haushaltsveranschlagungen.



Produkthaushalt 2025

Teilhaushalt 01- Zentrale Steuerung

Produkt/Leistung 11425 = Kapelle Hölzchen

Lfd. Nr. E 2, Buchungsstelle 41510000

Die in Vorjahren gewährten Zuwendungen zur Sanierung der gemeindeeigenen Kapelle im Ortsteil Hölzchen werden entsprechend der Nutzungsdauer aufgelöst.

Lfd. Nr. E 10, Buchungsstellen 52200000, 52313000

Die unter Denkmalschutz stehende Kapelle steht im Eigentum der Ortsgemeinde Arzfeld. Es ist eine Grundbeheizung notwendig, die zwangsläufig zu entsprechenden Stromkosten führt. Erfasst sind ebenfalls allgemeine Aufwendungen.

Lfd. Nr. E 11, Buchungsstelle 53490000

Die in Vorjahren erbrachten Aufwendungen werden entsprechend der Nutzungsdauer abgeschrieben.

Lfd. Nr. E 14, Buchungsstelle 56411000

Für die bestehende Feuerversicherung ist ein Versicherungsbeitrag zu zahlen.

Produkt/Leistung 11431 = Bauhof

Lfd. Nr. E 6, Buchungsstelle 44243000

Der Schneeräumdienst erstreckt sich in Teilen auf sonstigen, teilweise Privatflächen. Hierfür erstatten die Eigentümer die Kosten.

Lfd. Nr. E 6, Buchungsstelle 44259000

Die Jagdgenossenschaft Arzfeld erstattet die Personal- und Sachkosten im Rahmen der internen Leistungsbeziehungen.

Lfd. Nr. E 7, Buchungsstelle 46113000

Der gemeindliche Schlepper, Marke: Massey Ferguson, Typ: MF 5435, wurde im Haushaltsjahr 2010 angeschafft. Die Abschreibungsdauer wurde auf 15 Jahre festgesetzt, so dass das Fahrzeug mit Ablauf des Jahres 2024 bis auf den Erinnerungswert von 1,00 EUR abgeschrieben ist. Der Ortsgemeinderat Arzfeld hat beschlossen, dass Altfahrzeug abzugeben.

Nach geführten Verkaufsverhandlungen beläuft sich der Verkaufspreis für das Altfahrzeug auf **32.000,00 EUR**, so dass ein Betrag in Höhe von **31.999,00 EUR** als Mehrertrag über dem Erinnerungswert von 1,00 EUR erzielt wird.



Produkthaushalt 2025

Teilhaushalt 01- Zentrale Steuerung

Dieser Betrag findet aufgrund der Beschlussfassung des Ortsgemeinderates Arzfeld wie folgt Verwendung:

1.)

11431.46113000

Erlös **13.000,00 EUR.**

Dieser Betrag dient zur Finanzierung des Aufwandes für Leasing des Neufahrzeuges. (siehe hierzu Konto E 14, 56210000)

2.)

Der Restverkaufserlös von **19.000,00 EUR** wird zur Anschaffung des neuen Salzstreuers verwandt. (siehe hierzu Erläuterungen im Investitionsplan 2025, Produkt 11431, Bauhof, 77002 Anschaffung Geräte.)

Lfd. Nr. E 9, Buchungsstellen 50220000, 50320000 und 50420000

Der gemeindeeigene Bauhof wird in Kooperation mit dem Bauhof der Verbandsgemeinde geführt. Für das gemeindeeigene Personal fallen Personalaufwendungen an.

Lfd. Nr. E 10, Buchungsstelle 52320000

An den insgesamt anfallenden Bewirtschaftungskosten des Bauhofes der Verbandsgemeinde wird die Ortsgemeinde entsprechend dem angemieteten Teilbereich beteiligt.

Lfd. Nr. E 10, Buchungsstelle 52350000

Die Ortsgemeinde hält einen Schlepper vor. Hierdurch entstehen Unterhaltungs- und Reparaturkosten. Hinzu kommen laufende Betriebskosten für den Schlepper und sonstige Geräte (Rasenmäher, Freischneider pp.).

Lfd. Nr. E 10, Buchungsstelle 52380000

Im Rahmen von Unterhaltungsarbeiten werden entsprechende Materialien benötigt.

Lfd. Nr. E 10, Buchungsstelle 52543000

Soweit notwendig, kommen die Beschäftigten des Bauhofes der Verbandsgemeinde zum Einsatz. Diese Kosten werden mit der Ortsgemeinde auf Grundlage der geführten Leistungsnachweise abgerechnet.

Lfd. Nr. E 10, Buchungsstelle 52543100

Es erfolgt eine Kostenerstattung für Treibstoffe an die Verbandsgemeinde.

Lfd. Nr. E 10, Buchungsstelle 52550000

Für das Ausleihen von Maschinen werden Kosten fällig.



Produkthaushalt 2025

Teilhaushalt 01- Zentrale Steuerung

Lfd. Nr. E 11, Buchungsstelle 53810000, 53820000 und 53850000

Die in Vorjahren erbrachten Investitionskosten werden entsprechend der Nutzungsdauer abgeschrieben.

Lfd. Nr. E 14, Buchungsstelle 56210000

Der gemeindliche Schlepper der Ortsgemeinde Arzfeld wird im Jahre 2025 veräußert. Der Schlepper, Marke: Massey Ferguson, Typ: MF 5435, wurde im Haushaltsjahr 2010 angeschafft. Die Abschreibungsdauer wurde auf 15 Jahre festgesetzt, so dass das Fahrzeug mit Ablauf des Jahres 2024 bis auf den Erinnerungswert von 1,00 EUR abgeschrieben ist. Das Altfahrzeug hat zwischenzeitlich ausreichende Betriebsstunden geleistet, so dass eine Neubeschaffung auch im Hinblick auf den künftigen Reparaturaufwand unwirtschaftlich ist. Hinsichtlich der Neubeschaffung eines Fahrzeuges hat sich der Ortsgemeinderat dafür ausgesprochen, eine Fahrzeugmiete ausgesprochen, um hinsichtlich der Berechnung der Stundensätze des Bauhofes (kostendeckende Einrichtung) eine verlässliche Kalkulationsgrundlage zu haben.

Für die langfristige Anmietung des Fahrzeuges (5 Jahre) werden die regelmäßigen wiederkehrenden Zahlungen vereinbart und gezahlt.

Im Gegenzug wird das Nutzungsrecht auf das Fahrzeug erteilt und für die vereinbarte Nutzungsdauer zur Verfügung gestellt.

Nach Prüfung und Auswertung der vorliegenden Unterlagen vertreten wir die Auffassung, dass es sich hierbei **nicht** um ein kreditähnliches Rechtsgeschäft im Sinne des § 103 Abs. 5 GemO handelt, da das Eigentum beim Vermieter verbleibt.

Lfd. Nr. E 14, Buchungsstelle 56130000

Der Gemeindearbeiter erhält eine Kilometervergütung für die Nutzung seines privaten Kfz.

Lfd. Nr. E 14, Buchungsstelle 56210100

Für die teilweise Nutzung des verbandsgemeindeeigenen Bauhofgebäudes ist die vereinbarte Miete zu zahlen.

Lfd. Nr. E 14, Buchungsstelle 56341000

Der Gemeindearbeiter besitzt ein Diensthandy.

Lfd. Nr. E 14, Buchungsstelle 56412000

Für das vorgehaltene Fahrzeug ist ein Versicherungsbeitrag zu zahlen.

Lfd. Nr. E 18, Buchungsstelle 57430000

Die Finanzierung eines Gerätes erfolgte durch die Aufnahme eines Darlehens. Der Schuldendienst ist über das Produkt „Bauhof“ zu erwirtschaften.



Produkthaushalt 2025

Teilhaushalt 01- Zentrale Steuerung

Lfd. Nr. E 22

Beim Produkt „Bauhof“ handelt es sich um eine sog. kostendeckende Einrichtung, d.h. die entstehenden Aufwendungen sind durch entsprechende Erträge zu erwirtschaften. Dies geschieht i. d. R. durch die Verteilung der Personal- und Sachkosten auf die entsprechenden Kostenträger/Kostenstellen.

Teilfinanzhaushalt

Lfd.-Nr. 68142000 und 78590000

Hierzu wird auf die Erläuterungen im Investitionsplan 2025 verwiesen.

Produkt/Leistung 12125 = Wahlen

Lfd. Nr. E 14, Buchungsstelle 5631000

Im Haushaltsjahr 2025 stehen keine Wahlen an.

Produkt/Leistung 26220 = Förderung der Musikpflege

Lfd. Nr. E 12, Buchungsstelle 54150000

Die Ortsgemeinde zahlt an den Musikverein, Kirchenchor und Männerchor „ISLEK“ 150,00 EUR/Jahr.

Produkt/Leistung 31416 = DRK OV Arzfeld

Lfd. Nr. E 12, Buchungsstelle 54150000

Die Ortsgemeinde zahlt an den DRK-Ortsverein Arzfeld 100,00 EUR/Jahr.

Produkt/Leistung 36521 = Kindertagesstätte Arzfeld

Die Katholische Kirchengemeinde (KiTa-GmbH) ist Träger der Kindertagesstätte Arzfeld.

Das Kindergartengebäude steht im Eigentum der Ortsgemeinde.

Die zum Einzugsbereich der Kindertagesstätte gehörenden Ortsgemeinden haben sich an den Aufwendungen der Kindertagesstätte zu beteiligen.

Lfd. Nr. E 12, Buchungsstelle 562500000

Die Ortsgemeinde Arzfeld plant die Erweiterung der Kindertagesstätte Arzfeld um zwei Gruppen sowie den notwendigen Nebenräumen.

Um weitere notwendige Planunterlagen vorzulegen, werden Planungskosten in Höhe von 50.000,00 EUR veranschlagt.



Produkthaushalt 2025

Teilhaushalt 01- Zentrale Steuerung

Produkt/Leistung 36613 = Kinderspielplätze

Lfd. Nr. E 2, Buchungsstelle 41510000

Die in Vorjahren gewährten Zuwendungen zur Anlegung der Kinderspielplätze einschließlich Spielgeräte werden entsprechend der Nutzungsdauer aufgelöst.

Lfd. Nr. E 6, Buchungsstelle 44259000

Die Prüfgebühr für den Spielplatz auf dem Sportplatz wird vom FSV Arzfeld erstattet.

Lfd. Nr. E 10, Buchungsstelle 52200000

Da die Anschlussmöglichkeit eines Kinderspielplatzes an die öffentliche Entwässerungsanlage gegeben ist, muss ein wiederkehrender Beitrag gezahlt werden.

Lfd. Nr. E 10, Buchungsstelle 52310000

Die Unterhaltung der Kinderspielplätze obliegt der Ortsgemeinde. Im Rahmen der Verkehrssicherungspflicht sind Überprüfungen notwendig. Gegebenenfalls müssen Teile der Spielplatzgeräte ausgetauscht werden.

Lfd. Nr. E 11, Buchungsstelle 53850000

Die in Vorjahren erbrachten Investitionskosten werden entsprechend der Nutzungsdauer abgeschrieben.

Produkt/Leistung 36615 = Jugendbegegnungsstätte Neurath

Lfd. Nr. E 2, Buchungsstelle 41510000

Die in Vorjahren gewährten Zuwendungen zur Schaffung der Jugendbegegnungsstätte werden entsprechend der Nutzungsdauer aufgelöst.

Lfd. Nr. E 6, Buchungsstelle 44239000

Entsprechend der Beschlussfassung erfolgt keine Erstattung mehr durch den FSV Neurath e.V.

Lfd. Nr. E 10, Buchungsstellen 5220000 und 52320000

Für das Gebäude entstehen Aufwendungen für Energie und Unterhaltung pp.

Lfd. Nr. E 11, Buchungsstelle 53490000

Die in Vorjahren erbrachten Investitionskosten werden entsprechend der Nutzungsdauer abgeschrieben.



Produkthaushalt 2025

Teilhaushalt 01- Zentrale Steuerung

Lfd. Nr. E 14, Buchungsstelle 56411000

Für die bestehende Feuerversicherung ist ein Versicherungsbeitrag zu zahlen.

Produkt/Leistung 42111 = Allgemeine Sportpflege

Lfd. Nr. E 12, Buchungsstelle 54150000

Die Ortsgemeinde zahlt an den FSV Arzfeld für die Förderung der Jugendarbeit einen Zuschuss in Höhe von 100,00 EUR/Jahr.

Produkt/Leistung 42411 = Sportanlage Arzfeld

Lfd. Nr. E 2, Buchungsstellen 41510000

Die Verbandsgemeinde Arzfeld hat Eigentum und Unterhaltung der bisherigen zentralen Sportanlage Arzfeld im Rahmen der Teilnahme am Kommunalen Entschuldungsfonds des Landes Rheinland-Pfalz an die Ortsgemeinde Arzfeld abgegeben.

Die Ortsgemeinde Arzfeld ist nunmehr Eigentümerin der Sportanlage Arzfeld.

Die vor Jahren erhaltenen Zuwendungen sind periodengerecht, entsprechend der Abschreibungsdauer, als Sonderposten aufzulösen.

Lfd. Nr. E 6, Buchungsstelle 44243000 und 442431000

Die Verbandsgemeinde Arzfeld hat Eigentum und Unterhaltung der bisherigen zentralen Sportanlage Arzfeld im Rahmen der Teilnahme am Kommunalen Entschuldungsfonds des Landes Rheinland-Pfalz an die Ortsgemeinde Arzfeld abgegeben.

Entsprechend der übereinstimmenden Beschlüsse und getroffenen Vereinbarungen erhält die Ortsgemeinde für die Fremdnutzung auswärtiger Vereine eine Kostenerstattung in Höhe von 7.500,00 EUR. Des Weiteren zahlt der Träger der Grundschule Arzfeld für den Schulsport einen Betrag in Höhe 1.000,00 EUR.

Lfd. Nr. E 10, Buchungsstellen 5220000, 52310000, 52320000

Es fallen Kosten für Unterhaltung und Bewirtschaftung an.

Lfd. Nr. E 11, Buchungsstellen 53450000, 53490000

Die Anlage und Pflegegeräte sind abzuschreiben.

Lfd. Nr. E 14, Buchungsstellen 56411000

Es fallen Versicherungsbeiträge für aufstehende Gebäude an.

Der effektiv auf die Ortsgemeinde Arzfeld entfallende Eigenanteil an der laufenden Unterhaltung der Sportanlage Arzfeld beläuft sich entsprechend der Beschlussfassung auf 5.000,00 EUR.



Produkthaushalt 2025

Teilhaushalt 01- Zentrale Steuerung

Produkt/Leistung 52250 = Bereitstellung von Bauland für den Wohnungsbau

Lfd. Nr. E 4, Buchungsstelle 43700000

Die im Rahmen der Vermarktung der Bauflächen innerhalb der Neubaugebiete vereinnahmten Erschließungsbeiträge werden nunmehr entsprechend der Abschreibungsdauer für die neu errichteten Straßen als Sonderposten periodengerecht aufgelöst.

Lfd. Nr. E 14, Buchungsstelle 56255000

Die Ortsgemeinde Arzfeld beabsichtigt zur Deckung ihres kurzfristigen Wohnbaubedarfs einen Bebauungsplan für den Bereich „Kreuzstraße“ aufzustellen.

In vorlaufenden städtebaulichen Entwurfsüberlegungen hat sich die Ortsgemeinde für die Variante 2 mit acht bis zehn Baugrundstücken entschieden.

Diese ermöglicht später eine Fortsetzung der Bebauung in Richtung Nordwesten bis zur Bahnhofstraße (B 410)



Lage des Plangebiet – Luftbildausschnitt mit Darstellung einer möglichen Bebauung
(Quelle: Lanis sowie eigene Darstellung - ohne Maßstab)

Das Plangebiet hat eine Größe von knapp 0,7 ha.

Nach vorliegenden Kostenermittlungen belaufen sich die Vorlaufkosten auf **rd. 30.000,00 EUR.**



Produkthaushalt 2025

Teilhaushalt 01- Zentrale Steuerung

Das vorliegenden Leistungs- und Honorarangebot beschreibt die im Zusammenhang mit der Planungsaufgabe nach heutigem Kenntnisstand erforderlichen Planungsleistungen und benennt die Honorare hierfür.

Die späterer Refinanzierung der Vorlaufkosten erfolgt über den noch festzulegenden Grundstückskaufpreis.

Produkt/Leistung 54111 = Gemeindestraßen

Lfd. Nr. E 2, Buchungsstelle, 41510000

Die in Vorjahren gewährten Zuwendungen zum Bau der Gemeindestraßen werden entsprechend der Nutzungsdauer aufgelöst.

Lfd. Nr. E 4, Buchungsstelle 43700000

Die in Vorjahren erhaltenen Erträge (Beiträge) zur Mitfinanzierung der Ausbaumaßnahmen der Gemeindestraßen werden entsprechend der Nutzungsdauer aufgelöst (Auflösung des Sonderpostens).

Lfd. Nr. E 6, Buchungsstelle 44250000

Für verschiedene kleinere Anschaffungen (z.B. Hinweisschilder für private Dritte) erhält die Ortsgemeinde einen Erstattungsbetrag.

Lfd. Nr. E 9, Buchungsstellen 50220000, 50320000 und 50420000

Im Rahmen der Straßenunterhaltung fallen Personalkosten an Teilzeitbeschäftigte an.

Lfd. Nr. E 10, Buchungsstellen 52338000

An verschiedenen Gemeindestraßen insbesondere im Bereich der Gehwege stehen aus Gründen der Verkehrssicherheit und zur Wert- und Substanzerhaltung dringende Instandsetzungsarbeiten an. In einigen Bereichen sind die Gehwege abzusenken, damit eine Barrierefreiheit gewährleistet ist.

Nach Mitteilung der Ortsgemeinden sind bei einigen Ortsstraßen dringende Sanierungsarbeiten notwendig, die zur Aufrechterhaltung der Verkehrssicherheit durchgeführt werden müssen.

Der Haushaltsansatz 2025 wurde deshalb auf rd. 50.000,00 EUR erhöht.

Nach Prüfung wird ausdrücklich darauf hingewiesen, dass es sich hierbei um Sanierungsarbeiten zur Wert- und Substanzerhaltung handelt.



Produkthaushalt 2025

Teilhaushalt 01- Zentrale Steuerung

Lfd. Nr. E 10, Buchungsstelle 52531000

Die Entwässerung der Ortsstraßen erfolgt über eine vom Verbandsgemeindewerk vorgehaltene Entwässerungsleitung. Entsprechend vertraglicher Vereinbarung hat sich die Ortsgemeinde an den jährlichen Kosten zu beteiligen.

Lfd. Nr. E 11, Buchungsstellen 53230000, 53580000

Die in Vorjahren erbrachten Aufwendungen werden entsprechend der Nutzungsdauer abgeschrieben.

Teilfinanzhaushalt

Lfd.-Nr. 68142000, 68259000 und 78590000

Hierzu wird auf die Erläuterungen im Investitionsplan 2025 verwiesen.

Produkt/Leistung 54112 = Straßenbeleuchtung

Lfd. Nr. E 10, Buchungsstelle 52200000

Die Straßenbeleuchtung gehört zur allgemeinen Verkehrssicherungspflicht.

Lfd. Nr. E 10, Buchungsstelle 52370000

Im Rahmen des Straßenbeleuchtungsvertrages wird die Straßenlampenunterhaltung vom Versorgungsträger durchgeführt.

Hierfür ist eine vertraglich vereinbarte Unterhaltungskostenpauschale an den Netzbetreiber zu zahlen.

Lfd. Nr. E 11, Buchungsstelle 53230000

Im Haushaltsjahr 2020 erfolgte die Umrüstung der Straßenbeleuchtungsanlage auf die LED-Technik. Bei den Umstellungskosten handelt es sich um einen gezahlten Investitionszuschuss der auf eine Nutzungsdauer von 25 Jahren periodengerecht aufzulösen ist.

Produkt/Leistung 54113 = Buswarteallen

Lfd. Nr. E 2, Buchungsstelle 41510000

Die in Vorjahren gewährten Zuwendungen werden entsprechend der Nutzungsdauer aufgelöst.

Lfd. Nr. E 10, Buchungsstelle 52310000

An den Wartehallen fallen regelmäßig Unterhaltungsarbeiten an.



Produkthaushalt 2025

Teilhaushalt 01- Zentrale Steuerung

Lfd. Nr. E 11, Buchungsstellen 53490000

Die in Vorjahren erbrachten Aufwendungen werden entsprechend der Nutzungsdauer abgeschrieben.

Lfd. Nr. E 14, Buchungsstelle 56210100

Zwei Wartehallen stehen auf fremden Grund und Boden. An den jeweiligen Eigentümer ist die vereinbarte Pacht zu zahlen.

Lfd. Nr. E 14, Buchungsstelle 56411000

Für die Wartehallen besteht eine Versicherung gegen Feuer und Sturm. Hierfür ist ein jährlicher Versicherungsbeitrag zu zahlen.

Produkt/Leistung 54150 = Konzessionsabgabe

Lfd. Nr. E 7, Buchungsstelle 46250000

Nach dem abgeschlossenen Konzessionsvertrag wird die Konzessionsabgabe gezahlt.

Produkt/Leistung 55111 =Dorfplatz/Parkplatz

Lfd. Nr. E 5 und E 6, Buchungsstellen 44120000 und 44250000

Der Dorfplatz wird gleichzeitig als Kirmesplatz genutzt. Von den Nutzern sind Miet- und Nebenkosten zu erstatten.

Lfd. Nr. E 10, Buchungsstelle 52200000

Auf dem Dorfplatz befindet sich eine Brunnenanlage. Hier entstehen entsprechende Strom- und Wasserkosten.

Lfd. Nr. E 10, Buchungsstellen 52310000 und 52320000

Brunnenanlage und Blumenanlagen stehen in der Unterhaltungslast der Ortsgemeinde.

Lfd. Nr. E 11, Buchungsstelle 53580000

Die in Vorjahren erbrachten Aufwendungen werden entsprechend der Nutzungsdauer abgeschrieben.

Produkt/Leistung 55112 = Naturpark

Lfd. Nr. E 12, Buchungsstelle 54150000

Die Ortsgemeinde ist Mitglied im Verein „Naturpark Südeifel“ und hat einen entsprechenden Mitgliedsbeitrag zu zahlen.



Produkthaushalt 2025

Teilhaushalt 01- Zentrale Steuerung

Produkt/Leistung 55126 = Wanderwege

Lfd. Nr. E 2; Buchungsstelle 41510000

Aus der Anlegung von Wanderwegen sind Sonderposten aus Zuwendungen entsprechend der Nutzungsdauer aufzulösen.

Lfd. Nr. E 11, Buchungsstellen 53720000 und 53850000

Die in Vorjahren erbrachten Aufwendungen werden entsprechend der Nutzungsdauer abgeschrieben.

Produkt/Leistung 55127 = Radweg Neuerburg-Lünebach

Lfd. Nr. E 2; Buchungsstelle 41510000

Aus der Anlegung des Radweges sind Sonderposten aus Zuwendungen entsprechend der Nutzungsdauer aufzulösen.

Lfd. Nr. E 10, Buchungsstelle 52543000

Auf der Radwegetrasse sind im Rahmen der Verkehrssicherungspflicht Unterhaltungsarbeiten notwendig. Es erfolgt vereinbarungsgemäß eine Erstattung an die Verbandsgemeinde Arzfeld.

Lfd. Nr. E 11, Buchungsstelle 53850000

Die in Vorjahren erbrachten Aufwendungen werden entsprechend der Nutzungsdauer abgeschrieben.

Produkt/Leistung 55311 = Friedhof

Der gemeindliche Friedhof wird als kostendeckende Einrichtung vorgehalten. Soweit Einmalbeiträge die tatsächlichen Kosten nicht decken, werden laufende Gebühren nach der Satzung über die Erhebung von Friedhofsgebühren der Ortsgemeinde von den Grabnutzungsberechtigten erhoben, so dass keine Finanzierungslücke entstehen kann.

Die Vorauszahlung an den laufenden Unterhaltungsgebühren nach § 6 der Satzung über die Erhebung von Friedhofsgebühren werden für das Jahr

2025 auf 86,00 EUR je lfdm. Grabstelle (345 Grabstellen)

festgesetzt.



Produkthaushalt 2025

Teilhaushalt 01- Zentrale Steuerung

Produkt/Leistung 55510 = Kommunale Forstwirtschaft

Die Bewirtschaftung des Gemeindewaldes erfolgt durch das Forstamt Neuerburg. Der Forstwirtschaftsplan 2025 bildet Grundlage für die hier dargestellten Salden. Es wird für das Haushaltsjahr 2025 ein Überschuss erwartet, der als allgemeine Deckungsmittel zur Verfügung steht.

Produkt/Leistung 55591 = Land- und Forstwirtschaftswege

Lfd. Nr. E 2, Buchungsstellen 41451000 und 41459000

Die Ortsgemeinde Arzfeld erhält jährliche Wegenutzungsentschädigungen von verschiedenen Firmen für die Gemarkung Hölzchen, Flur 1, Nr. 43/3, 1.500,00 EUR und die Gemarkung Arzfeld, Flur 4, Nr. 18, 3.000,00 EUR.

Diese Beträge werden in die jährlichen Abrechnungen „Feld- und Waldwege“ mit einbezogen.

Lfd. Nr. E 2, Buchungsstelle 41510000

Die in Vorjahren gewährten Zuwendungen zum Bau von Wirtschaftswegen werden entsprechend der Nutzungsdauer aufgelöst.

Lfd. Nr. E 4, Buchungsstellen 43230000

Die Unterhaltungsaufwendungen an Feld- und Waldwegen werden von der Jagdgenossenschaft im Wege des Beitragsersatzes erstattet. Damit bleibt die Erhebung von Beiträgen erspart, sofern kein Antrag zur Auszahlung des Reinerlöses gestellt wird.

Lfd. Nr. E 10, Buchungsstelle 52338000

Hier sind die voraussichtlich benötigten Aufwendungen zur Unterhaltung der Feld- und Waldwege veranschlagt.

Lfd. Nr. E 11, Buchungsstelle 53580000

Die in Vorjahren erbrachten Aufwendungen für den Feld- und Waldwegebau werden entsprechend der Nutzungsdauer abgeschrieben.

Produkt/Leistung 57100 = Förderung der Niederlassung von Industrie- und Gewerbebetrieben

Die vor Jahren gewährte Zuweisung der Ortsgemeinde (immaterielle Zuwendung) zur Verbesserung der DSL Breitbandversorgung in Höhe von 40.000,00 EUR wird entsprechend der Nutzungsdauer abgeschrieben.



Produkthaushalt 2025

Teilhaushalt 01- Zentrale Steuerung

Produkt/Leistung 57111 = Gewerbegebiet Arzfeld

Lfd. Nr. E 5, Buchungsstelle 44120200

Aus Verpachtung der gemeindlichen Grundstücke werden Pachteinahmen erzielt.

Lfd. Nr. E 10 und E 14, Buchungsstellen 52200000 bzw. 56810000

Es fallen laufende Bewirtschaftungskosten an. Außerdem ist Grundsteuer zu zahlen.

Produkt/Leistung 57113 = Ausstellungsgelände Arzfeld

Lfd. Nr. E 5, Buchungsstelle 44120000

Aus der Vermietung des Geländes werden Erträge generiert.

Lfd. Nr. E 6, Buchungsstelle 44250000

Es werden Erstattungen im Rahmen der Nutzung geleistet.

Lfd. Nr. E 10, Buchungsstellen 52200000 und 52311000

Es fallen laufende Bewirtschaftungskosten an.

Produkt/Leistung 57312 = Gemeindehaus

Lfd. Nr. E 2, Buchungsstelle 41510000

Die in Vorjahren gewährten Zuwendungen werden entsprechend der Nutzungsdauer aufgelöst.

Lfd. Nr. E 4, Buchungsstelle 43210000

Die Räume im GH können auch für private Feiern und Veranstaltungen angemietet werden. Hierfür ist ein entsprechendes Nutzungsentgelt zu zahlen.

Lfd. Nr. E 5, Buchungsstelle 44120000 und 44120100

Es wird eine Miete für das Sitzungslokal verrechnet. Im Übrigen werden Wohnungen und Geschäftsräume innerhalb des Gebäudes vermietet.

Lfd. Nr. E 6, Buchungsstelle 44250000 und 44250100

Im Rahmen der Inanspruchnahme des Hauses durch Dritte werden die tatsächlich angefallenen Kosten (Strom-, Wasserkosten pp.) erstattet.

Lfd. Nr. E 9, Buchungsstellen 50220000, 50320000 und 50420000

Die Reinigung und Unterhaltung erfolgt durch Teilzeitbeschäftigte.



Produkthaushalt 2025

Teilhaushalt 01- Zentrale Steuerung

Lfd. Nr. E 10, Buchungsstelle 52200000

Für das Gebäude fallen Energie-, Wasser-, Abwasser- und Abfallkosten an.

Lfd. Nr. E 10, Buchungsstelle 52313000, 52320000 und 52380000

Für Unterhaltungsaufwendungen wurden Mittel veranschlagt. Im Übrigen fallen allgemeine Bewirtschaftungsaufwendungen an.

Lfd. Nr. E 11, Buchungsstellen 53490000, 53833000

Die in Vorjahren erbrachten Aufwendungen werden entsprechend der Nutzungsdauer abgeschrieben.

Lfd. Nr. E 14, Buchungsstelle 56411000 und 56810000

Für die bestehende Feuerversicherung ist ein Versicherungsbeitrag zu zahlen. Außerdem wird Grundsteuer fällig.

Teilfinanzhaushalt

Lfd.-Nr. 78570000

Hierzu wird auf die Erläuterungen im Investitionsplan 2025 verwiesen.

Produkt/Leistung 57318 = Ferienpark

Die gemeindlichen Grundstücksflächen sind an Privatpersonen verpachtet. Es werden Pachteinahmen erzielt.

Der zur Umschuldung aufgenommen Investitionskredit, den die Kommunalaufsichtsbehörde zur Refinanzierung des seinerzeit aufgenommenen Darlehens für den Grunderwerb genehmigt hat, ist im Haushaltsjahr 2024 abschließend getilgt worden.

Produkt/Leistung 57319 = Fischteichanlage Betzbach

Lfd.-Nr.E 5, Buchungsstelle 44120200

Die Fischteichanlage ist verpachtet. Hierdurch werden Einnahmen erzielt.

Lfd.-Nr. E 6, Buchungsstelle 44250000

Laufende Kosten werden durch den pachtenden Verein erstattet.



Produkthaushalt 2025

Teilhaushalt 01- Zentrale Steuerung

Lfd.-Nr. E 10, Buchungsstelle 52200000

Es fallen übliche Aufwendungen an.

Lfd.-Nr. E 14, Buchungsstelle 56411000

Der Beitrag zur Gebäudeversicherung ist zu zahlen.

Wirtschaftsplan 2025 (Ergebnishaushalt)

Betriebssicht (mit Kennzahlen)

Stand der Datenbankabfrage: 23.09.2024 11:00:05

Ausdruck vom: 23.09.2024 11:05:34

Forstamt	30 FA Neuerburg
Betrieb	109 GDE Arzfeld
Besteuerungsart	pauschalbesteuert

Forsteinrichtungsdaten

(Stichtag: 01.10.2022, aktualisiert: 01.10.2022)

Hiebsatz pro Jahr	542 fm
Holzboden (HoBo)	82,0 ha
Hiebsatz pro Hektar HoBo	6,6 fm / ha

Beträge mit MwSt.

* Kennzahlen €/fm sind bei der Holzproduktion auf die Produktionsmenge, ansonsten immer auf die Verkaufsmenge bezogen.

	Plan 2025						Kennzahlen Vorjahre							
	Menge fm	Ertrag €	Aufwand €	Ergebnis €	Kennzahlen		2024 Plan		2023 Ist		2022 Ist		2021 Ist	
					€/fm*	€/ha	€/fm*	€/ha	€/fm*	€/ha	€/fm*	€/ha	€/fm*	€/ha
Holz														
Produktion	580		21.660	-21.660	-37,3	-264,1	-35,6	-186,6	-31,6	-354,1		-62,5		-102,2
Verkauf	529	47.458		47.458	89,7	578,8	81,1	395,4	85,1	1.125,6	171,4	298,6	46,5	171,2
Ergebnis Holz		47.458	21.660	25.798		314,6		208,9		771,6		236,1		69,0
Jahreseinschlag/ ha (HoBo)	7,1						5,2		11,2					
Sonstiger Forstbetrieb														
Sachgüter														
Waldbegründung			4.000	-4.000	-7,6	-48,8	-0,7	-3,2	-12,3	-163,1	-1,7	-2,9	-4,1	-15,1
Waldpflege									-2,4	-31,3				
Waldschutz gegen Wild									-8,1	-106,7			-0,4	-1,6
Verkehrssicherung und Umweltvorsorge									-1,1	-13,9				
Naturschutz und Landschaftspflege													1,7	6,1
Erholung und Walderleben														
Umweltbildung														
Jagd (nur bei Bejagung in Eigenregie)														
Wegeunterhalt			700	-700	-1,3	-8,5	-2,0	-9,8			-2,9	-5,1	-1,0	-3,6
Leistungen für Dritte														
Fördermittel (Forstbetrieb) KAWM		6.805		6.805	12,9	83,0					11,3	19,7		
Übriges Revierdienstkosten			3.609	-3.609	-6,8	-44,0	-12,0	-58,5	-3,7	-49,0	-34,3	-59,8	-17,2	-63,2
Waldkalkung														
Ergebnis Sonstiger Forstbetrieb		6.805	8.309	-1.504	-2,8	-18,3	-14,7	-71,5	-27,5	-364,1	-27,7	-48,2	-21,0	-77,4
Ergebnis Forstbetrieb variabel		54.263	29.969	24.294	45,9	296,3	28,2	137,4	30,8	407,5	107,9	187,9	-2,3	-8,4
Beträge der Kommune														
Beträge der Kommune			2.402	-2.402	-4,5	-29,3	-6,0	-29,3			-18,2	-31,7	17,9	65,8
Abschreibungen														
Ergebnis Beträge der Kommune			2.402	-2.402	-4,5	-29,3	-6,0	-29,3			-18,2	-31,7	17,9	65,8
Betriebsergebnis nach LWaldG		54.263	32.371	21.892	41,4	267,0	22,2	108,1	30,8	407,5	89,7	156,2	15,6	57,4

Finanzmittel (nachrichtlich)	Plan 2025				Kennzahlen Vorjahre									
	Einzahlung €	Auszahlung €	Ergebnis €		Kennzahlen		2024 Plan		2023 Ist		2022 Ist		2021 Ist	
					€/fm*	€/ha	€/fm*	€/ha	€/fm*	€/ha	€/fm*	€/ha	€/fm*	€/ha
Investitionen														
Waldkalkung														
Neu- und Ausbau von Wegen														
Sonstige Investitionen														
Ergebnis Investitionen														
Bestandesveränderungen Rohholz														
Lagerabgang (nur Einnahme, aber kein Ertrag)														
Lagerzugang (nur Ertrag, aber keine Einnahmen)														

Der vorgelegte Forstwirtschaftsplan 2025 wird hiermit genehmigt.

(Unterschrift, Ortsbürgermeister:in)

Planung erfolgt fakultativ und soll nur größere Schwankungen darstellen:
 Vorjahreshölzer werden kassenwirksam verkauft (Einnahmen nicht im Ertrag in Zeile 'Verkauf' enthalten)
 produzierte Holzmenge wird nicht in dieser Planperiode kassenwirksam (in Zeile 'Verkauf' enthalten)

Wirtschaftsplan 2025

Kontenübersicht

Stand der Datenbankabfrage: 23.09.2024 11:00:05

Ausdruck vom: 23.09.2024 11:05:50

Forstamt	30 FA Neuerburg
Betrieb	109 GDE Arzfeld
Besteuerungsart - Plan	pauschalbesteuert

Beträge mit MwSt.

Produkt / Leistung		Konto			Beträge		
Nr.	Bezeichnung	Ertrag / Aufwand	Nr.	Bezeichnung	Plan-Ertrag €	Plan-Aufwand €	
55510	Kommunale Forstwirtschaft	Aufwand	500000	Aufwendungen der Kommune		2.402	
			524700	Revierdienstkosten		3.609	
55510 Ergebnis					0	6.011	
55511	Rohholz	Ertrag	441150	Erträge aus Holzverkäufen	47.458		
			Aufwand	524700	Sonstige Verbrauchsmittel		250
				529200	Sonstige Aufwendungen für Dienstleistungen		21.410
55511 Ergebnis					47.458	21.660	
55519	Biologische Produktion	Aufwand	529200	Sonstige Aufwendungen für Dienstleistungen		4.000	
55519 Ergebnis					0	4.000	
55522	Infrastruktur	Ertrag	414400	Zuweisungen und Zuschüsse vom öffentlichen Bereich	6.805		
			Aufwand	529200	Sonstige Aufwendungen für Dienstleistungen		700
55522 Ergebnis					6.805	700	
Gesamtergebnis					54.263	32.371	



Produkthaushalt 2025

Gemeinde: 01 Ortsgemeinde Arzfeld

Datum: 17.01.2025

Uhrzeit: 11:02:34

Haupt-Produktbereich	1	Zentrale Verwaltung
Produktbereich	11	Innere Verwaltung
Produktgruppe	111	Verwaltungssteuerung
Produkt	1112	Zentrale Steuerung, Controlling
Leistung	11121	Zentrale Steuerung

Teilergebnishaushalt							
Nr.	Ertrags- und Aufwandsarten	Ergebnis 2023	Plan 2024	Plan 2025	Plan 2026	Plan 2027	Plan 2028
E 6	+ Kostenerstattungen und Kostenumlagen 44250000 Erstattungen	595,00 595,00	0 0	0 0	0 0	0 0	0 0
E 8	= Summe der laufenden Erträge aus Verwaltungstätigkeit (Summe E 1 bis E 7)	595,00	0	0	0	0	0
E 12	- Zuwendungen, Umlagen und sonstige Transferaufwendungen 54150000 an den privaten Bereich Lebenshilfe Prüm	18,41 18,41	20 20	20 20	20 20	20 20	20 20
E 14	- Sonstige laufende Aufwendungen 56140000 Aufwendungen für allgemeine Betreuung der Bediensteten Beitrag Unfallkasse Rheinland-Pfalz 56250000 Sachverständigen-, Gerichts- und ähnliche Aufwendungen 56310000 Büromaterial 56410000 Versicherungsbeiträge 56420000 Beiträge zu Wirtschaftsverbänden, Berufsvertretungen und Vereinen Gewerbeverein Arzfeld u. Umgebung Verkehrsverein Islek Islek ohne Grenzen 56430000 Beitrag GstB 56930000 Repräsentationen	41.921,02 1.296,75 28.562,96 2.262,12 5.966,10 941,40 827,44 2.064,25	16.400 1.300 4.000 1.500 6.000 950 850 1.800	16.700 1.350 4.000 1.500 6.250 950 850 1.800	16.700 1.350 4.000 1.500 6.250 950 850 1.800	16.700 1.350 4.000 1.500 6.250 950 850 1.800	16.700 1.350 4.000 1.500 6.250 950 850 1.800
E 15	= Summe der laufenden Aufwendungen aus Verwaltungstätigkeit (Summe E 9 bis E 14)	41.939,43	16.420	16.720	16.720	16.720	16.720
E 16	= Laufendes Ergebnis aus Verwaltungstätigkeit (Saldo E 8 und E 15)	-41.344,43	-16.420	-16.720	-16.720	-16.720	-16.720
E 20	= Ordentliches Ergebnis (Summe E 16 bis E 19)	-41.344,43	-16.420	-16.720	-16.720	-16.720	-16.720
E 23	= Jahresergebnis (Jahresüberschuss / Jahresfehlbetrag) des Teilhaushalts (Summe E 20 bis E 22)	-41.344,43	-16.420	-16.720	-16.720	-16.720	-16.720

Teilfinanzhaushalt							
Nr.	Ein- und Auszahlungsarten	Ergebnis 2023	Plan 2024	Plan 2025	Plan 2026	Plan 2027	Plan 2028
F 6	+ Kostenerstattungen und Kostenumlagen 64250000 Erstattungen	595,00 595,00	0 0	0 0	0 0	0 0	0 0
F 8	= Summe der laufenden Einzahlungen aus Verwaltungstätigkeit (Summe F 1 bis F 7)	595,00	0	0	0	0	0
F 12	- Zuwendungen, Umlagen und sonstige Transferauszahlungen 74150000 an den privaten Bereich Lebenshilfe Prüm	18,41 18,41	20 20	20 20	20 20	20 20	20 20
F 14	- Sonstige laufende Auszahlungen 76140000 Auszahlungen für allgemeine Betreuung der Bediensteten Beitrag Unfallkasse Rheinland-Pfalz	41.921,02 1.296,75	16.400 1.300	16.700 1.350	16.700 1.350	16.700 1.350	16.700 1.350



Produkthaushalt 2025

Gemeinde: 01 Ortsgemeinde Arzfeld

Datum: 17.01.2025

Uhrzeit: 11:02:34

Haupt-Produktbereich	1	Zentrale Verwaltung
Produktbereich	11	Innere Verwaltung
Produktgruppe	111	Verwaltungssteuerung
Produkt	1112	Zentrale Steuerung, Controlling
Leistung	11121	Zentrale Steuerung

Teilfinanzhaushalt							
Nr.	Ein- und Auszahlungsarten	Ergebnis 2023	Plan 2024	Plan 2025	Plan 2026	Plan 2027	Plan 2028
	76250000 Sachverständigen-, Gerichts- und ähnliche Auszahlungen	28.562,96	4.000	4.000	4.000	4.000	4.000
	76310000 Büromaterial	2.262,12	1.500	1.500	1.500	1.500	1.500
	76410000 Versicherungsbeiträge	5.966,10	6.000	6.250	6.250	6.250	6.250
	76420000 Beiträge zu Wirtschaftsverbänden, Berufsvertretungen und Vereinen Gewerbeverein Arzfeld u. Umgebung Verkehrsverein Islek Islek ohne Grenzen	941,40	950	950	950	950	950
	76430000 sonstige Beiträge	827,44	850	850	850	850	850
	76930000 Repräsentationen	2.064,25	1.800	1.800	1.800	1.800	1.800
F 15	= Summe der laufenden Auszahlungen aus Verwaltungstätigkeit (Summe F 9 bis F14)	41.939,43	16.420	16.720	16.720	16.720	16.720
F 16	= Saldo der laufenden Ein- und Auszahlungen aus Verwaltungstätigkeit	-41.344,43	-16.420	-16.720	-16.720	-16.720	-16.720
F 20	= Saldo der ordentlichen Ein- und Auszahlungen (Summe F 16 + F 19)	-41.344,43	-16.420	-16.720	-16.720	-16.720	-16.720
F 23	Summe der ordentlichen und außerordentlichen Ein- und Auszahlungen (Summe F 21 + F 22)	-41.344,43	-16.420	-16.720	-16.720	-16.720	-16.720
F 34	= Finanzmittelüberschuss /-fehlbetrag des Teilhaushalts (Summe F 23 + F 33)	-41.344,43	-16.420	-16.720	-16.720	-16.720	-16.720



Produkthaushalt 2025

Gemeinde: 01 Ortsgemeinde Arzfeld

Datum: 17.01.2025

Uhrzeit: 11:02:34

Haupt-Produktbereich	1	Zentrale Verwaltung
Produktbereich	11	Innere Verwaltung
Produktgruppe	111	Verwaltungssteuerung
Produkt	1114	Gremien
Leistung	11141	Angelegenheiten des Rates und Ausschüsse

Teilergebnishaushalt							
Nr.	Ertrags- und Aufwandsarten	Ergebnis 2023	Plan 2024	Plan 2025	Plan 2026	Plan 2027	Plan 2028
E 6	+ Kostenerstattungen und Kostenumlagen	1.860,00	1.800	0	0	0	0
	44290000 von Sonstigen -Einbehalt der luxemburgerischen AN-SV Beiträge	1.860,00	1.800	0	0	0	0
E 7	+ Sonstige laufende Erträge	12.072,00	12.850	8.832	8.832	8.832	8.832
	46614000 Erträge aus der Auflösung von Rückstellungen	12.072,00	12.850	8.832	8.832	8.832	8.832
E 8	= Summe der laufenden Erträge aus Verwaltungstätigkeit (Summe E 1 bis E 7)	13.932,00	14.650	8.832	8.832	8.832	8.832
E 9	- Personal- und Versorgungsaufwendungen	35.074,20	37.375	33.140	33.140	33.140	33.140
	50110000 Bürgermeister	19.267,20	20.540	19.850	19.850	19.850	19.850
	50420000 Arbeitnehmer Sozial	0,00	250	0	0	0	0
	51130000 Ehrensold	12.072,00	12.850	8.832	8.832	8.832	8.832
	51700000 Zuführungen zu Ehrensoldrückstellungen Ehrensold	3.735,00	3.735	4.458	4.458	4.458	4.458
E 10	- Aufwendungen für Sach- und Dienstleistungen	27,55	500	500	500	500	500
	52470000 Sonstige Verbrauchsmittel	27,55	500	500	500	500	500
E 14	- Sonstige laufenden Aufwendungen	3.600,33	4.220	4.220	4.220	4.220	4.220
	56211000 Miete Sitzungslokal	3.000,00	3.000	3.000	3.000	3.000	3.000
	56341000 Fernmeldegebühren - Handy Ortsbürgermeister	566,12	720	720	720	720	720
	56920000 Verfügungsmittel	34,21	500	500	500	500	500
E 15	= Summe der laufenden Aufwendungen aus Verwaltungstätigkeit (Summe E 9 bis E 14)	38.702,08	42.095	37.860	37.860	37.860	37.860
E 16	= Laufendes Ergebnis aus Verwaltungstätigkeit (Saldo E 8 und E 15)	-24.770,08	-27.445	-29.028	-29.028	-29.028	-29.028
E 20	= Ordentliches Ergebnis (Summe E 16 bis E 19)	-24.770,08	-27.445	-29.028	-29.028	-29.028	-29.028
E 23	= Jahresergebnis (Jahresüberschuss / Jahresfehlbetrag) des Teilhaushalts (Summe E 20 bis E 22)	-24.770,08	-27.445	-29.028	-29.028	-29.028	-29.028

Teilfinanzhaushalt							
Nr.	Ein- und Auszahlungsarten	Ergebnis 2023	Plan 2024	Plan 2025	Plan 2026	Plan 2027	Plan 2028
F 6	+ Kostenerstattungen und Kostenumlagen	1.860,00	1.800	0	0	0	0
	64290000 von Sonstigen	1.860,00	1.800	0	0	0	0
F 8	= Summe der laufenden Einzahlungen aus Verwaltungstätigkeit (Summe F 1 bis F 7)	1.860,00	1.800	0	0	0	0
F 9	- Personal- und Versorgungsauszahlungen	31.339,20	33.640	28.682	28.682	28.682	28.682
	70110000 Bürgermeister	19.267,20	20.540	19.850	19.850	19.850	19.850
	70420000 Arbeitnehmer Sozial	0,00	250	0	0	0	0
	71130000 ehrenamtlich Tätige	12.072,00	12.850	8.832	8.832	8.832	8.832
F 10	- Auszahlungen für Sach- und Dienstleistungen	27,55	500	500	500	500	500
	72470000 Sonstige Verbrauchsmittel	27,55	500	500	500	500	500
F 14	- Sonstige laufende Auszahlungen	3.600,33	4.220	4.220	4.220	4.220	4.220
	76211000 Miete Sitzungslokal	3.000,00	3.000	3.000	3.000	3.000	3.000
	76341000 Fernmeldegebühren	566,12	720	720	720	720	720
	76920000 Verfügungsmittel	34,21	500	500	500	500	500
F 15	= Summe der laufenden Auszahlungen aus Verwaltungstätigkeit (Summe F 9 bis F14)	34.967,08	38.360	33.402	33.402	33.402	33.402
F 16	= Saldo der laufenden Ein- und Auszahlungen aus Verwaltungstätigkeit	-33.107,08	-36.560	-33.402	-33.402	-33.402	-33.402



Produkthaushalt 2025

Gemeinde: 01 Ortsgemeinde Arzfeld

Datum: 17.01.2025

Uhrzeit: 11:02:34

Haupt-Produktbereich	1	Zentrale Verwaltung
Produktbereich	11	Innere Verwaltung
Produktgruppe	111	Verwaltungssteuerung
Produkt	1114	Gremien
Leistung	11141	Angelegenheiten des Rates und Ausschüsse

Teilfinanzhaushalt							
Nr.	Ein- und Auszahlungsarten	Ergebnis 2023	Plan 2024	Plan 2025	Plan 2026	Plan 2027	Plan 2028
F 20	= Saldo der ordentlichen Ein- und Auszahlungen (Summe F 16 + F 19)	-33.107,08	-36.560	-33.402	-33.402	-33.402	-33.402
F 23	Summe der ordentlichen und außerordentlichen Ein- und Auszahlungen (Summe F 21 + F 22)	-33.107,08	-36.560	-33.402	-33.402	-33.402	-33.402
F 34	= Finanzmittelüberschuss /-fehlbetrag des Teilhaushalts (Summe F 23 + F 33)	-33.107,08	-36.560	-33.402	-33.402	-33.402	-33.402



Produkthaushalt 2025

Gemeinde: 01 Ortsgemeinde Arzfeld

Datum: 17.01.2025

Uhrzeit: 11:02:34

Haupt-Produktbereich	1	Zentrale Verwaltung
Produktbereich	11	Innere Verwaltung
Produktgruppe	114	Zentrale Dienste
Produkt	1142	Liegenschaften
Leistung	11421	Unbebaute Grundstücke

Teilergebnishaushalt							
Nr.	Ertrags- und Aufwandsarten	Ergebnis 2023	Plan 2024	Plan 2025	Plan 2026	Plan 2027	Plan 2028
E 2	+ Zuwendungen, allgemeine Umlagen und sonstige Transfererträge	2.739,98	0	0	0	0	0
	41451000 von privaten Unternehmen	2.739,98	0	0	0	0	0
E 5	+ Privatrechtliche Leistungsentgelte	76.821,95	35.125	45.420	45.420	45.420	45.420
	44120200 Pachten Grundstücke	0,00	125	420	420	420	420
	Pachten						
	Flur 9 Nr. 51/2 Peters GbR						
	44120201 Pachten PV Anlage Freifläche	76.821,95	35.000	45.000	45.000	45.000	45.000
E 6	+ Kostenerstattungen und Kostenumlagen	169,50	270	270	270	270	270
	44243000 von Gemeinden und Gemeindeverbänden	169,50	170	170	170	170	170
	Erstattung Aufwendungen Aktion Saubere Landschaft						
	44250000 Erstattungen	0,00	100	100	100	100	100
E 7	+ Sonstige laufende Erträge	578,84	0	0	0	0	0
	46112000 Erträge aus der Veräußerung von Grundstücken und Gebäuden	578,84	0	0	0	0	0
E 8	= Summe der laufenden Erträge aus Verwaltungstätigkeit (Summe E 1 bis E 7)	80.310,27	35.395	45.690	45.690	45.690	45.690
E 10	- Aufwendungen für Sach- und Dienstleistungen	2.294,88	2.850	2.850	2.850	2.850	2.850
	52200000 Aufwendungen für Energie / Wasser / Abwasser / Abfall	2.294,88	2.000	2.000	2.000	2.000	2.000
	52310000 Unterhaltung der Grundstücke, Außenanlagen, Gebäude und Gebäudeeinrichtungen	0,00	500	500	500	500	500
	52440000 Aufwendungen Aktion Saubere Landschaft	0,00	350	350	350	350	350
E 14	- Sonstige laufende Aufwendungen	14.000,77	5.165	5.350	5.350	5.350	5.350
	56250000 Sachverständigen-, Gerichts- und ähnliche Aufwendungen	11.096,79	5.000	5.000	5.000	5.000	5.000
	56310000 Büromaterial	2.739,98	0	0	0	0	0
	56810000 Grundsteuer	164,00	165	350	350	350	350
E 15	= Summe der laufenden Aufwendungen aus Verwaltungstätigkeit (Summe E 9 bis E 14)	16.295,65	8.015	8.200	8.200	8.200	8.200
E 16	= Laufendes Ergebnis aus Verwaltungstätigkeit (Saldo E 8 und E 15)	64.014,62	27.380	37.490	37.490	37.490	37.490
E 20	= Ordentliches Ergebnis (Summe E 16 bis E 19)	64.014,62	27.380	37.490	37.490	37.490	37.490
E 23	= Jahresergebnis (Jahresüberschuss / Jahresfehlbetrag) des Teilhaushalts (Summe E 20 bis E 22)	64.014,62	27.380	37.490	37.490	37.490	37.490

Teilfinanzhaushalt							
Nr.	Ein- und Auszahlungsarten	Ergebnis 2023	Plan 2024	Plan 2025	Plan 2026	Plan 2027	Plan 2028
F 2	+ Zuwendungen, allgemeine Umlagen und sonstige Transfereinzahlungen	3.500,00	0	0	0	0	0
	61451000 von privaten Unternehmen	3.500,00	0	0	0	0	0
F 5	+ Privatrechtliche Leistungsentgelte	76.821,95	35.125	45.420	45.420	45.420	45.420
	64120200 Pachten Grundstücke	76.821,95	35.125	45.420	45.420	45.420	45.420
	Pachten						
	Flur 9 Nr. 51/2 Peters GbR						
F 6	+ Kostenerstattungen und Kostenumlagen	169,50	270	270	270	270	270



Produkthaushalt 2025

Gemeinde: 01 Ortsgemeinde Arzfeld

Datum: 17.01.2025

Uhrzeit: 11:02:34

Haupt-Produktbereich	1	Zentrale Verwaltung
Produktbereich	11	Innere Verwaltung
Produktgruppe	114	Zentrale Dienste
Produkt	1142	Liegenschaften
Leistung	11421	Unbebaute Grundstücke

Teilfinanzhaushalt							
Nr.	Ein- und Auszahlungsarten	Ergebnis 2023	Plan 2024	Plan 2025	Plan 2026	Plan 2027	Plan 2028
	64243000 von Gemeinden und Gemeindeverbänden	169,50	170	170	170	170	170
	Erstattung Aufwendungen Aktion Saubere Landschaft						
	64250000 Erstattungen	0,00	100	100	100	100	100
F 7	+ Sonstige laufende Einzahlungen	578,84	0	0	0	0	0
	66112000 Einzahlungen aus der Veräußerung von Grundstücken und Gebäuden	578,84	0	0	0	0	0
F 8	= Summe der laufenden Einzahlungen aus Verwaltungstätigkeit (Summe F 1 bis F 7)	81.070,29	35.395	45.690	45.690	45.690	45.690
F 10	- Auszahlungen für Sach- und Dienstleistungen	2.294,88	2.850	2.850	2.850	2.850	2.850
	72200000 Auszahlungen für Energie / Wasser / Abwasser / Abfall	2.294,88	2.000	2.000	2.000	2.000	2.000
	72310000 Unterhaltung der Grundstücke, Außenanlagen, Gebäude und Gebäudeeinrichtungen	0,00	500	500	500	500	500
	72440000 Laborbedarf, Werkstättenbedarf, Lebensmittel, Arzneimittel, Verbandstoffe, Sanitätsverbrauchsmaterial, Baumaterial, sonstiger Anstaltsbedarf, Saat- und Pflanzgut	0,00	350	350	350	350	350
F 14	- Sonstige laufende Auszahlungen	14.000,77	5.165	5.350	5.350	5.350	5.350
	76250000 Sachverständigen-, Gerichts- und ähnliche Auszahlungen	11.096,79	5.000	5.000	5.000	5.000	5.000
	76310000 Büromaterial	2.739,98	0	0	0	0	0
	76810000 Grundsteuer	164,00	165	350	350	350	350
F 15	= Summe der laufenden Auszahlungen aus Verwaltungstätigkeit (Summe F 9 bis F14)	16.295,65	8.015	8.200	8.200	8.200	8.200
F 16	= Saldo der laufenden Ein- und Auszahlungen aus Verwaltungstätigkeit	64.774,64	27.380	37.490	37.490	37.490	37.490
F 20	= Saldo der ordentlichen Ein- und Auszahlungen (Summe F 16 + F 19)	64.774,64	27.380	37.490	37.490	37.490	37.490
F 23	Summe der ordentlichen und außerordentlichen Ein- und Auszahlungen (Summe F 21 + F 22)	64.774,64	27.380	37.490	37.490	37.490	37.490
F 26	+ Sonstige Investitionseinzahlungen	51,16	0	0	0	0	0
	68510000 Einzahlungen für unbebaute Grundstücke und grundstücksgleiche Rechte	51,16	0	0	0	0	0
	Flur 7, Nr. 38/36 Bauplatz Im Wiesengrund						
	Flur 8, Nr. 42/4 Hauptstraße						
	Flur 8, Nr. 38 Hauptstraße 22						
F 27	= Summe der Einzahlungen aus Investitionstätigkeit (Summe F 24 bis F 26)	51,16	0	0	0	0	0
F 32	= Summe der Auszahlungen aus Investitionstätigkeit (Summe F 28 bis F 31)	0,00	0	0	0	0	0
F 33	= Saldo der Ein- und Auszahlungen aus Investitionstätigkeit (Saldo F 27 und F 32)	51,16	0	0	0	0	0
F 34	= Finanzmittelüberschuss /-fehlbetrag des Teilhaushalts (Summe F 23 + F 33)	64.825,80	27.380	37.490	37.490	37.490	37.490



Produkthaushalt 2025

Gemeinde: 01 Ortsgemeinde Arzfeld

Datum: 17.01.2025

Uhrzeit: 11:02:34

Haupt-Produktbereich	1	Zentrale Verwaltung
Produktbereich	11	Innere Verwaltung
Produktgruppe	114	Zentrale Dienste
Produkt	1142	Liegenschaften
Leistung	11421	Unbebaute Grundstücke

Teilfinanzhaushalt (Investitionen)

Nr.	Ein- und Auszahlungsarten	Ergebnis 2023	Plan 2024	Plan 2025	Plan 2026	Plan 2027	Plan 2028
	Summe der Einzahlungen aus Investitionstätigkeit	51,16	0	0	0	0	0
	68510000 Einzahlungen für unbebaute Grundstücke und grundstücksgleiche Rechte	51,16	0	0	0	0	0
	<i>Flur 7, Nr. 38/36 Bauplatz Im Wiesengrund</i>						
	<i>Flur 8, Nr. 42/4 Hauptstraße</i>						
	<i>Flur 8, Nr. 38 Hauptstraße 22</i>						
	darunter:						
	Saldo der Ein- und Auszahlungen aus Investitionstätigkeit	51,16	0	0	0	0	0



Produkthaushalt 2025

Gemeinde: 01 Ortsgemeinde Arzfeld

Datum: 17.01.2025

Uhrzeit: 11:02:34

Haupt-Produktbereich	1	Zentrale Verwaltung
Produktbereich	11	Innere Verwaltung
Produktgruppe	114	Zentrale Dienste
Produkt	1142	Liegenschaften
Leistung	11423	Wohnhaus Schulstraße

Teilfinanzhaushalt							
Nr.	Ein- und Auszahlungsarten	Ergebnis 2023	Plan 2024	Plan 2025	Plan 2026	Plan 2027	Plan 2028
F 8	= Summe der laufenden Einzahlungen aus Verwaltungstätigkeit (Summe F 1 bis F 7)	0,00	0	0	0	0	0
F 15	= Summe der laufenden Auszahlungen aus Verwaltungstätigkeit (Summe F 9 bis F14)	0,00	0	0	0	0	0
F 16	= Saldo der laufenden Ein- und Auszahlungen aus Verwaltungstätigkeit	0,00	0	0	0	0	0
F 19	= Saldo der Zins- und der sonstigen Finanzein- und -auszahlungen	0,00	0	0	0	0	0
F 20	= Saldo der ordentlichen Ein- und Auszahlungen (Summe F 16 + F 19)	0,00	0	0	0	0	0
F 22	Saldo der Ein- und Auszahlungen aus internen Leistungsbeziehungen	0,00	0	0	0	0	0
F 23	Summe der ordentlichen und außerordentlichen Ein- und Auszahlungen (Summe F 21 + F 22)	0,00	0	0	0	0	0
F 24	+ Einzahlungen aus Investitionszuwendungen <i>68142000 von dem Land</i>	0,00 <i>0,00</i>	0 <i>0</i>	37.500 <i>37.500</i>	0 <i>0</i>	0 <i>0</i>	0 <i>0</i>
F 27	= Summe der Einzahlungen aus Investitionstätigkeit (Summe F 24 bis F 26)	0,00	0	37.500	0	0	0
F 29	- Auszahlungen für Sachanlagen <i>78590000 Auszahlungen für Anlagen im Bau und für geleistete Anzahlungen</i>	42.272,57 <i>42.272,57</i>	0 <i>0</i>	50.000 <i>50.000</i>	0 <i>0</i>	0 <i>0</i>	0 <i>0</i>
F 32	= Summe der Auszahlungen aus Investitionstätigkeit (Summe F 28 bis F 31)	42.272,57	0	50.000	0	0	0
F 33	= Saldo der Ein- und Auszahlungen aus Investitionstätigkeit (Saldo F 27 und F 32)	-42.272,57	0	-12.500	0	0	0
F 34	= Finanzmittelüberschuss /-fehlbetrag des Teilhaushalts (Summe F 23 + F 33)	-42.272,57	0	-12.500	0	0	0

Teilfinanzhaushalt (Investitionen)							
Nr.	Ein- und Auszahlungsarten	Ergebnis 2023	Plan 2024	Plan 2025	Plan 2026	Plan 2027	Plan 2028
	Summe der Einzahlungen aus Investitionstätigkeit <i>68142000 von dem Land</i>	0,00 <i>0,00</i>	0 <i>0</i>	37.500 <i>37.500</i>	0 <i>0</i>	0 <i>0</i>	0 <i>0</i>
	Summe der Auszahlungen aus Investitionstätigkeit <i>78590000 Auszahlungen für Anlagen im Bau und für geleistete Anzahlungen</i>	42.272,57 <i>42.272,57</i>	0 <i>0</i>	50.000 <i>50.000</i>	0 <i>0</i>	0 <i>0</i>	0 <i>0</i>
	darunter:						
	Saldo der Ein- und Auszahlungen aus Investitionstätigkeit	-42.272,57	0	-12.500	0	0	0



Produkthaushalt 2025

Gemeinde: 01 Ortsgemeinde Arzfeld

Datum: 17.01.2025

Uhrzeit: 11:02:34

Haupt-Produktbereich	1	Zentrale Verwaltung
Produktbereich	11	Innere Verwaltung
Produktgruppe	114	Zentrale Dienste
Produkt	1142	Liegenschaften
Leistung	11425	Kapelle Hölzchen

Teilergebnishaushalt							
Nr.	Ertrags- und Aufwandsarten	Ergebnis 2023	Plan 2024	Plan 2025	Plan 2026	Plan 2027	Plan 2028
E 2	+ Zuwendungen, allgemeine Umlagen und sonstige Transfererträge <i>41510000 Sonderposten aus Zuwendungen</i>	364,00	364	364	364	364	364
E 8	= Summe der laufenden Erträge aus Verwaltungstätigkeit (Summe E 1 bis E 7)	364,00	364	364	364	364	364
E 10	- Aufwendungen für Sach- und Dienstleistungen <i>52200000 Aufwendungen für Energie / Wasser / Abwasser / Abfall</i> <i>52313000 Gebäude einschließlich der Bestandteile, die dem Gebäude zuzurechnen sind</i>	-83,52	900	900	900	900	900
E 11	- Abschreibungen <i>53490000 mit sonstigen Gebäuden</i>	509,00	509	509	509	509	509
E 14	- Sonstige laufende Aufwendungen <i>56411000 Gebäudeversicherungen</i>	150,04	155	165	165	165	165
E 15	= Summe der laufenden Aufwendungen aus Verwaltungstätigkeit (Summe E 9 bis E 14)	575,52	1.564	1.574	1.574	1.574	1.574
E 16	= Laufendes Ergebnis aus Verwaltungstätigkeit (Saldo E 8 und E 15)	-211,52	-1.200	-1.210	-1.210	-1.210	-1.210
E 20	= Ordentliches Ergebnis (Summe E 16 bis E 19)	-211,52	-1.200	-1.210	-1.210	-1.210	-1.210
E 23	= Jahresergebnis (Jahresüberschuss / Jahresfehlbetrag) des Teilhaushalts (Summe E 20 bis E 22)	-211,52	-1.200	-1.210	-1.210	-1.210	-1.210

Teilfinanzhaushalt							
Nr.	Ein- und Auszahlungsarten	Ergebnis 2023	Plan 2024	Plan 2025	Plan 2026	Plan 2027	Plan 2028
F 8	= Summe der laufenden Einzahlungen aus Verwaltungstätigkeit (Summe F 1 bis F 7)	0,00	0	0	0	0	0
F 10	- Auszahlungen für Sach- und Dienstleistungen <i>72200000 Auszahlungen für Energie / Wasser / Abwasser / Abfall</i> <i>72313000 Gebäude einschließlich der Bestandteile, die dem Gebäude zuzurechnen sind</i>	-83,52	900	900	900	900	900
F 14	- Sonstige laufende Auszahlungen <i>76411000 Gebäudeversicherungen</i>	150,04	155	165	165	165	165
F 15	= Summe der laufenden Auszahlungen aus Verwaltungstätigkeit (Summe F 9 bis F14)	66,52	1.055	1.065	1.065	1.065	1.065
F 16	= Saldo der laufenden Ein- und Auszahlungen aus Verwaltungstätigkeit	-66,52	-1.055	-1.065	-1.065	-1.065	-1.065
F 20	= Saldo der ordentlichen Ein- und Auszahlungen (Summe F 16 + F 19)	-66,52	-1.055	-1.065	-1.065	-1.065	-1.065
F 23	= Summe der ordentlichen und außerordentlichen Ein- und Auszahlungen (Summe F 21 + F 22)	-66,52	-1.055	-1.065	-1.065	-1.065	-1.065
F 34	= Finanzmittelüberschuss /-fehlbetrag des Teilhaushalts (Summe F 23 + F 33)	-66,52	-1.055	-1.065	-1.065	-1.065	-1.065



Produkthaushalt 2025

Gemeinde: 01 Ortsgemeinde Arzfeld

Datum: 17.01.2025

Uhrzeit: 11:02:34

Haupt-Produktbereich	1	Zentrale Verwaltung
Produktbereich	11	Innere Verwaltung
Produktgruppe	114	Zentrale Dienste
Produkt	1143	Bauhof
Leistung	11431	Bauhof

Teilergebnishaushalt							
Nr.	Ertrags- und Aufwandsarten	Ergebnis 2023	Plan 2024	Plan 2025	Plan 2026	Plan 2027	Plan 2028
E 6	+ Kostenerstattungen und Kostenumlagen	2.670,00	4.000	5.000	5.000	5.000	5.000
	44243000 von Gemeinden und Gemeindeverbänden	2.670,00	2.000	3.000	3.000	3.000	3.000
	44259000 vom sonstigen privaten Bereich	0,00	2.000	2.000	2.000	2.000	2.000
E 7	+ Sonstige laufende Erträge	0,00	0	13.000	0	0	0
	46113000 Erträge aus der Veräußerung von beweglichen Vermögensgegenständen oberhalb der Wertgrenze i. H. v. 410 Euro	0,00	0	13.000	0	0	0
E 8	= Summe der laufenden Erträge aus Verwaltungstätigkeit (Summe E 1 bis E 7)	2.670,00	4.000	18.000	5.000	5.000	5.000
E 9	- Personal- und Versorgungsaufwendungen	77.677,81	91.100	65.800	65.800	65.800	65.800
	50220000 Entgelt Arbeitnehmer	60.457,22	71.000	51.000	51.000	51.000	51.000
	50320000 Arbeitnehmer ZVK	4.997,25	5.600	4.000	4.000	4.000	4.000
	50420000 Arbeitnehmer Sozial	12.223,34	14.500	10.800	10.800	10.800	10.800
E 10	- Aufwendungen für Sach- und Dienstleistungen	25.829,79	26.000	26.000	26.000	26.000	26.000
	52200000 Aufwendungen für Energie / Wasser / Abwasser / Abfall	1.499,67	1.500	1.500	1.500	1.500	1.500
	52320000 Bewirtschaftung der Grundstücke, Außenanlagen, Gebäude und Gebäudeeinrichtungen	83,85	2.000	2.000	2.000	2.000	2.000
	52350000 Fahrzeugunterhaltung	7.572,74	8.000	8.000	8.000	8.000	8.000
	52380000 Geringwertige Geräte, Ausstattungs-, Ausrüstungs- und sonstige Gebrauchsgegenstände	5.515,50	8.000	8.000	8.000	8.000	8.000
	52543000 an Gemeinden und Gemeindeverbände	7.759,23	3.000	3.000	3.000	3.000	3.000
	52543100 Kostenerstattung für Diesel an VG	3.398,80	3.500	3.500	3.500	3.500	3.500
E 11	- Abschreibungen	8.824,00	8.742	2.407	2.407	2.407	2.407
	53810000 Fahrzeuge	6.942,00	6.945	2.020	2.020	2.020	2.020
	53820000 Maschinen und technische Anlagen	1.783,00	1.697	387	387	387	387
	53850000 Betriebs- und Geschäftsausstattung	99,00	100	0	0	0	0
E 14	- Sonstige laufende Aufwendungen	8.648,63	8.835	24.435	24.435	24.435	24.435
	56130000 Aufwendungen für übernommene Reisekosten für Dienstreisen und Dienstgänge	0,00	300	300	300	300	300
	56210000 Leasing Traktor	0,00	0	14.500	14.500	14.500	14.500
	56210100 Mieten und Pachten	7.509,40	7.000	8.000	8.000	8.000	8.000
	Miete Bauhofgebäude und Halle Bauhof						
	56341000 Fermelgebühren	342,86	660	660	660	660	660
	56412000 Kfz-Versicherungen	796,37	800	900	900	900	900
	56820000 Kraftfahrzeugsteuer	0,00	75	75	75	75	75
E 15	= Summe der laufenden Aufwendungen aus Verwaltungstätigkeit (Summe E 9 bis E 14)	120.980,23	134.677	118.642	118.642	118.642	118.642
E 16	= Laufendes Ergebnis aus Verwaltungstätigkeit (Saldo E 8 und E 15)	-118.310,23	-130.677	-100.642	-113.642	-113.642	-113.642
E 18	- Zinsaufwendungen und sonstige Finanzaufwendungen	397,13	450	450	450	450	450
	57430000 an Gemeinden und Gemeindeverbände	397,13	450	450	450	450	450
	Erstattung Zinsen für Darlehen Schlepper und Aufsitzmäher						
E 19	= Saldo der Zins- und sonstigen Finanzerträge und -aufwendungen (Saldo E 17 und E 18)	-397,13	-450	-450	-450	-450	-450



Produkthaushalt 2025

Gemeinde: 01 Ortsgemeinde Arzfeld

Datum: 17.01.2025

Uhrzeit: 11:02:34

Haupt-Produktbereich	1	Zentrale Verwaltung
Produktbereich	11	Innere Verwaltung
Produktgruppe	114	Zentrale Dienste
Produkt	1143	Bauhof
Leistung	11431	Bauhof

Teilergebnishaushalt							
Nr.	Ertrags- und Aufwandsarten	Ergebnis 2023	Plan 2024	Plan 2025	Plan 2026	Plan 2027	Plan 2028
E 20	= Ordentliches Ergebnis (Summe E 16 bis E 19)	-118.707,36	-131.127	-101.092	-114.092	-114.092	-114.092
E 22	Saldo aus internen Leistungsbeziehungen	118.707,36	131.127	101.092	114.092	114.092	114.092
E 23	= Jahresergebnis (Jahresüberschuss / Jahresfehlbetrag) des Teilhaushalts (Summe E 20 bis E 22)	0,00	0	0	0	0	0

Teilfinanzhaushalt							
Nr.	Ein- und Auszahlungsarten	Ergebnis 2023	Plan 2024	Plan 2025	Plan 2026	Plan 2027	Plan 2028
F 6	+ Kostenerstattungen und Kostenumlagen	2.670,00	4.000	5.000	5.000	5.000	5.000
	64243000 von Gemeinden und Gemeindeverbänden	2.670,00	2.000	3.000	3.000	3.000	3.000
	64290000 von Sonstigen	0,00	2.000	2.000	2.000	2.000	2.000
F 7	+ Sonstige laufende Einzahlungen	0,00	0	13.000	0	0	0
	66113000 Einzahlungen aus der Veräußerung von beweglichen Vermögensgegenständen oberhalb der Wertgrenze i. H. v. 410 Euro	0,00	0	13.000	0	0	0
F 8	= Summe der laufenden Einzahlungen aus Verwaltungstätigkeit (Summe F 1 bis F 7)	2.670,00	4.000	18.000	5.000	5.000	5.000
F 9	- Personal- und Versorgungsauszahlungen	77.677,81	91.100	65.800	65.800	65.800	65.800
	70220000 Entgelte Arbeitnehmer	60.457,22	71.000	51.000	51.000	51.000	51.000
	70320000 Arbeitnehmer ZVK	4.997,25	5.600	4.000	4.000	4.000	4.000
	70420000 Arbeitnehmer Sozial	12.223,34	14.500	10.800	10.800	10.800	10.800
F 10	- Auszahlungen für Sach- und Dienstleistungen	21.646,74	26.000	26.000	26.000	26.000	26.000
	72200000 Auszahlungen für Energie / Wasser / Abwasser / Abfall	1.499,67	1.500	1.500	1.500	1.500	1.500
	72320000 Bewirtschaftung der Grundstücke, Außenanlagen, Gebäude und Gebäudeeinrichtungen	83,85	2.000	2.000	2.000	2.000	2.000
	72350000 Fahrzeugunterhaltung	7.572,74	8.000	8.000	8.000	8.000	8.000
	72380000 Geringwertige Geräte, Ausstattungs-, Ausrüstungs- und sonstige Gebrauchsgegenstände	5.515,50	8.000	8.000	8.000	8.000	8.000
	72543000 an die Gemeinden und Gemeindeverbände	6.974,98	6.500	6.500	6.500	6.500	6.500
F 14	- Sonstige laufende Auszahlungen	8.648,63	8.835	24.435	24.435	24.435	24.435
	76130000 Auszahlungen für übernommene Reisekosten für Dienstreisen und Dienstgänge	0,00	300	300	300	300	300
	76210000 Miete Sitzungssaal	0,00	0	14.500	14.500	14.500	14.500
	76210100 Mieten und Pachten	7.509,40	7.000	8.000	8.000	8.000	8.000
	Miete Bauhofgebäude und Halle Bauhof						
	76341000 Fermeldegebühren	342,86	660	660	660	660	660
	76412000 Kfz-Versicherungen	796,37	800	900	900	900	900
	76820000 Kraftfahrzeugsteuer	0,00	75	75	75	75	75
F 15	= Summe der laufenden Auszahlungen aus Verwaltungstätigkeit (Summe F 9 bis F14)	107.973,18	125.935	116.235	116.235	116.235	116.235
F 16	= Saldo der laufenden Ein- und Auszahlungen aus Verwaltungstätigkeit	-105.303,18	-121.935	-98.235	-111.235	-111.235	-111.235
F 18	- Zinsauszahlungen und sonstige Finanzauszahlungen	397,13	450	450	450	450	450
	77430000 an Gemeinden und Gemeindeverbände	397,13	450	450	450	450	450
	Erstattung Zinsen für Darlehen Schlepper und Aufsitzmäher						



Produkthaushalt 2025

Gemeinde: 01 Ortsgemeinde Arzfeld

Datum: 17.01.2025

Uhrzeit: 11:02:34

Haupt-Produktbereich	1	Zentrale Verwaltung
Produktbereich	11	Innere Verwaltung
Produktgruppe	114	Zentrale Dienste
Produkt	1143	Bauhof
Leistung	11431	Bauhof

Teilfinanzhaushalt							
Nr.	Ein- und Auszahlungsarten	Ergebnis 2023	Plan 2024	Plan 2025	Plan 2026	Plan 2027	Plan 2028
F 19	= Saldo der Zins- und der sonstigen Finanz- und -auszahlungen	-397,13	-450	-450	-450	-450	-450
F 20	= Saldo der ordentlichen Ein- und Auszahlungen (Summe F 16 + F 19)	-105.700,31	-122.385	-98.685	-111.685	-111.685	-111.685
F 22	Saldo der Ein- und Auszahlungen aus internen Leistungsbeziehungen	118.707,36	131.127	101.092	114.092	114.092	114.092
F 23	Summe der ordentlichen und außerordentlichen Ein- und Auszahlungen (Summe F 21 + F 22)	13.007,05	8.742	2.407	2.407	2.407	2.407
F 26	+ Sonstige Investitionseinzahlungen <i>68560000 Einzahlungen für Fahrzeuge Maschinen und technische Anlagen</i>	0,00 <i>0,00</i>	0 <i>0</i>	19.000 <i>19.000</i>	0 <i>0</i>	0 <i>0</i>	0 <i>0</i>
F 27	= Summe der Einzahlungen aus Investitionstätigkeit (Summe F 24 bis F 26)	0,00	0	19.000	0	0	0
F 29	- Auszahlungen für Sachanlagen <i>78560000 Auszahlungen für Fahrzeuge, Maschinen und technische Anlagen</i>	0,00 <i>0,00</i>	19.500 <i>19.500</i>	19.000 <i>19.000</i>	0 <i>0</i>	0 <i>0</i>	0 <i>0</i>
F 32	= Summe der Auszahlungen aus Investitionstätigkeit (Summe F 28 bis F 31)	0,00	19.500	19.000	0	0	0
F 33	= Saldo der Ein- und Auszahlungen aus Investitionstätigkeit (Saldo F 27 und F 32)	0,00	-19.500	0	0	0	0
F 34	= Finanzmittelüberschuss /-fehlbetrag des Teilhaushalts (Summe F 23 + F 33)	13.007,05	-10.758	2.407	2.407	2.407	2.407

Teilfinanzhaushalt (Investitionen)							
Nr.	Ein- und Auszahlungsarten	Ergebnis 2023	Plan 2024	Plan 2025	Plan 2026	Plan 2027	Plan 2028
	Summe der Einzahlungen aus Investitionstätigkeit <i>68560000 Einzahlungen für Fahrzeuge Maschinen und technische Anlagen</i>	0,00 <i>0,00</i>	0 <i>0</i>	19.000 <i>19.000</i>	0 <i>0</i>	0 <i>0</i>	0 <i>0</i>
	Summe der Auszahlungen aus Investitionstätigkeit <i>78560000 Auszahlungen für Fahrzeuge, Maschinen und technische Anlagen</i>	0,00 <i>0,00</i>	19.500 <i>19.500</i>	19.000 <i>19.000</i>	0 <i>0</i>	0 <i>0</i>	0 <i>0</i>
	darunter:						
	Saldo der Ein- und Auszahlungen aus Investitionstätigkeit	0,00	-19.500	0	0	0	0



Produkthaushalt 2025

Gemeinde: 01 Ortsgemeinde Arzfeld

Datum: 17.01.2025

Uhrzeit: 11:02:34

Haupt-Produktbereich	1	Zentrale Verwaltung
Produktbereich	11	Innere Verwaltung
Produktgruppe	116	Finanzen
Produkt	1161	Finanzen
Leistung	11614	Steuern einschl. Stundung, Erlaß

Teilergebnishaushalt							
Nr.	Ertrags- und Aufwandsarten	Ergebnis 2023	Plan 2024	Plan 2025	Plan 2026	Plan 2027	Plan 2028
E 7	+ Sonstige laufende Erträge	251,00	0	0	0	0	0
	46220000 Säumniszuschläge, Mahngebühren, Zustellungsgebühren und u.a.	251,00	0	0	0	0	0
E 8	= Summe der laufenden Erträge aus Verwaltungstätigkeit (Summe E 1 bis E 7)	251,00	0	0	0	0	0
E 16	= Laufendes Ergebnis aus Verwaltungstätigkeit (Saldo E 8 und E 15)	251,00	0	0	0	0	0
E 20	= Ordentliches Ergebnis (Summe E 16 bis E 19)	251,00	0	0	0	0	0
E 23	= Jahresergebnis (Jahresüberschuss / Jahresfehlbetrag) des Teilhaushalts (Summe E 20 bis E 22)	251,00	0	0	0	0	0

Teilfinanzhaushalt							
Nr.	Ein- und Auszahlungsarten	Ergebnis 2023	Plan 2024	Plan 2025	Plan 2026	Plan 2027	Plan 2028
F 7	+ Sonstige laufende Einzahlungen	251,00	0	0	0	0	0
	66220000 Säumniszuschläge, Mahngebühren, Zustellungsgebühren u.a.	251,00	0	0	0	0	0
F 8	= Summe der laufenden Einzahlungen aus Verwaltungstätigkeit (Summe F 1 bis F 7)	251,00	0	0	0	0	0
F 16	= Saldo der laufenden Ein- und Auszahlungen aus Verwaltungstätigkeit	251,00	0	0	0	0	0
F 20	= Saldo der ordentlichen Ein- und Auszahlungen (Summe F 16 + F 19)	251,00	0	0	0	0	0
F 23	Summe der ordentlichen und außerordentlichen Ein- und Auszahlungen (Summe F 21 + F 22)	251,00	0	0	0	0	0
F 34	= Finanzmittelüberschuss /-fehlbetrag des Teilhaushalts (Summe F 23 + F 33)	251,00	0	0	0	0	0



Produkthaushalt 2025

Gemeinde: 01 Ortsgemeinde Arzfeld

Datum: 17.01.2025

Uhrzeit: 11:02:34

Haupt-Produktbereich	1	Zentrale Verwaltung
Produktbereich	12	Sicherheit und Ordnung
Produktgruppe	121	Statistik und Wahlen
Produkt	1212	Wahlen und sonstige Abstimmungen
Leistung	12125	Wahlen

Teilergebnishaushalt							
Nr.	Ertrags- und Aufwandsarten	Ergebnis 2023	Plan 2024	Plan 2025	Plan 2026	Plan 2027	Plan 2028
E 14	- Sonstige laufende Aufwendungen <i>56310000 Geschäftsausgaben</i>	0,00 <i>0,00</i>	300 <i>300</i>	0 <i>0</i>	0 <i>0</i>	0 <i>0</i>	0 <i>0</i>
E 15	= Summe der laufenden Aufwendungen aus Verwaltungstätigkeit (Summe E 9 bis E 14)	0,00	300	0	0	0	0
E 16	= Laufendes Ergebnis aus Verwaltungstätigkeit (Saldo E 8 und E 15)	0,00	-300	0	0	0	0
E 20	= Ordentliches Ergebnis (Summe E 16 bis E 19)	0,00	-300	0	0	0	0
E 23	= Jahresergebnis (Jahresüberschuss / Jahresfehlbetrag) des Teilhaushalts (Summe E 20 bis E 22)	0,00	-300	0	0	0	0

Teilfinanzhaushalt							
Nr.	Ein- und Auszahlungsarten	Ergebnis 2023	Plan 2024	Plan 2025	Plan 2026	Plan 2027	Plan 2028
F 14	- Sonstige laufende Auszahlungen <i>76310000 Büromaterial</i>	0,00 <i>0,00</i>	300 <i>300</i>	0 <i>0</i>	0 <i>0</i>	0 <i>0</i>	0 <i>0</i>
F 15	= Summe der laufenden Auszahlungen aus Verwaltungstätigkeit (Summe F 9 bis F14)	0,00	300	0	0	0	0
F 16	= Saldo der laufenden Ein- und Auszahlungen aus Verwaltungstätigkeit	0,00	-300	0	0	0	0
F 20	= Saldo der ordentlichen Ein- und Auszahlungen (Summe F 16 + F 19)	0,00	-300	0	0	0	0
F 23	Summe der ordentlichen und außerordentlichen Ein- und Auszahlungen (Summe F 21 + F 22)	0,00	-300	0	0	0	0
F 34	= Finanzmittelüberschuss /-fehlbetrag des Teilhaushalts (Summe F 23 + F 33)	0,00	-300	0	0	0	0



Produkthaushalt 2025

Gemeinde: 01 Ortsgemeinde Arzfeld

Datum: 17.01.2025

Uhrzeit: 11:02:34

Haupt-Produktbereich	2	Schule und Kultur
Produktbereich	26	Theater, Musikpflege, Musikschulen
Produktgruppe	262	Musikpflege (ohne Musikschulen)
Produkt	2622	Förderung der Musikpflege
Leistung	26220	Musikpflege

Teilergebnishaushalt							
Nr.	Ertrags- und Aufwandsarten	Ergebnis 2023	Plan 2024	Plan 2025	Plan 2026	Plan 2027	Plan 2028
E 12	- Zuwendungen, Umlagen und sonstige Transferaufwendungen 54150000 an den privaten Bereich Musikverein, Kirchenchor	150,00	150	150	150	150	150
E 15	= Summe der laufenden Aufwendungen aus Verwaltungstätigkeit (Summe E 9 bis E 14)	150,00	150	150	150	150	150
E 16	= Laufendes Ergebnis aus Verwaltungstätigkeit (Saldo E 8 und E 15)	-150,00	-150	-150	-150	-150	-150
E 20	= Ordentliches Ergebnis (Summe E 16 bis E 19)	-150,00	-150	-150	-150	-150	-150
E 23	= Jahresergebnis (Jahresüberschuss / Jahresfehlbetrag) des Teilhaushalts (Summe E 20 bis E 22)	-150,00	-150	-150	-150	-150	-150

Teilfinanzhaushalt							
Nr.	Ein- und Auszahlungsarten	Ergebnis 2023	Plan 2024	Plan 2025	Plan 2026	Plan 2027	Plan 2028
F 12	- Zuwendungen, Umlagen und sonstige Transferauszahlungen 74150000 an den privaten Bereich Musikverein, Kirchenchor	150,00	150	150	150	150	150
F 15	= Summe der laufenden Auszahlungen aus Verwaltungstätigkeit (Summe F 9 bis F14)	150,00	150	150	150	150	150
F 16	= Saldo der laufenden Ein- und Auszahlungen aus Verwaltungstätigkeit	-150,00	-150	-150	-150	-150	-150
F 20	= Saldo der ordentlichen Ein- und Auszahlungen (Summe F 16 + F 19)	-150,00	-150	-150	-150	-150	-150
F 23	Summe der ordentlichen und außerordentlichen Ein- und Auszahlungen (Summe F 21 + F 22)	-150,00	-150	-150	-150	-150	-150
F 34	= Finanzmittelüberschuss /-fehlbetrag des Teilhaushalts (Summe F 23 + F 33)	-150,00	-150	-150	-150	-150	-150



Produkthaushalt 2025

Gemeinde: 01 Ortsgemeinde Arzfeld

Datum: 17.01.2025

Uhrzeit: 11:02:34

Haupt-Produktbereich	3	Soziales und Jugend
Produktbereich	31	Soziale Hilfen
Produktgruppe	314	Soziale Einrichtungen
Produkt	3141	Soziale Einrichtungen
Leistung	31416	DRK Ortsverein Arzfeld

Teilergebnishaushalt							
Nr.	Ertrags- und Aufwandsarten	Ergebnis 2023	Plan 2024	Plan 2025	Plan 2026	Plan 2027	Plan 2028
E 12	- Zuwendungen, Umlagen und sonstige Transferaufwendungen <i>54150000 an den privaten Bereich</i>	100,00	100	100	100	100	100
E 15	= Summe der laufenden Aufwendungen aus Verwaltungstätigkeit (Summe E 9 bis E 14)	100,00	100	100	100	100	100
E 16	= Laufendes Ergebnis aus Verwaltungstätigkeit (Saldo E 8 und E 15)	-100,00	-100	-100	-100	-100	-100
E 20	= Ordentliches Ergebnis (Summe E 16 bis E 19)	-100,00	-100	-100	-100	-100	-100
E 23	= Jahresergebnis (Jahresüberschuss / Jahresfehlbetrag) des Teilhaushalts (Summe E 20 bis E 22)	-100,00	-100	-100	-100	-100	-100

Teilfinanzhaushalt							
Nr.	Ein- und Auszahlungsarten	Ergebnis 2023	Plan 2024	Plan 2025	Plan 2026	Plan 2027	Plan 2028
F 12	- Zuwendungen, Umlagen und sonstige Transferauszahlungen <i>74150000 an den privaten Bereich</i>	100,00	100	100	100	100	100
F 15	= Summe der laufenden Auszahlungen aus Verwaltungstätigkeit (Summe F 9 bis F14)	100,00	100	100	100	100	100
F 16	= Saldo der laufenden Ein- und Auszahlungen aus Verwaltungstätigkeit	-100,00	-100	-100	-100	-100	-100
F 20	= Saldo der ordentlichen Ein- und Auszahlungen (Summe F 16 + F 19)	-100,00	-100	-100	-100	-100	-100
F 23	Summe der ordentlichen und außerordentlichen Ein- und Auszahlungen (Summe F 21 + F 22)	-100,00	-100	-100	-100	-100	-100
F 34	= Finanzmittelüberschuss /-fehlbetrag des Teilhaushalts (Summe F 23 + F 33)	-100,00	-100	-100	-100	-100	-100



Produkthaushalt 2025

Gemeinde: 01 Ortsgemeinde Arzfeld

Datum: 17.01.2025

Uhrzeit: 11:02:34

Haupt-Produktbereich	3	Soziales und Jugend
Produktbereich	36	Kinder-, Jugend- und Familienhilfe
Produktgruppe	365	Tageseinrichtungen für Kinder
Produkt	3652	Kindertagesstätten, Kindergärten, Spiel- und Lernstuben
Leistung	36521	Bereitstellung Personal und Sachmittel KiTa Arzfeld

Teilergebnishaushalt							
Nr.	Ertrags- und Aufwandsarten	Ergebnis 2023	Plan 2024	Plan 2025	Plan 2026	Plan 2027	Plan 2028
E 2	+ Zuwendungen, allgemeine Umlagen und sonstige Transfererträge	19.095,00	11.095	11.070	10.701	10.108	10.108
	41442000 vom Land	8.000,00	0	0	0	0	0
	41510000 Sonderposten aus Zuwendungen	11.095,00	11.095	11.070	10.701	10.108	10.108
E 6	+ Kostenerstattungen und Kostenumlagen	45.034,16	52.767	52.767	52.767	52.767	52.767
	44243000 von Gemeinden und Gemeindeverbänden	45.034,16	52.767	52.767	52.767	52.767	52.767
E 8	= Summe der laufenden Erträge aus Verwaltungstätigkeit (Summe E 1 bis E 7)	64.129,16	63.862	63.837	63.468	62.875	62.875
E 9	- Personal- und Versorgungsaufwendungen	12.662,54	12.600	14.380	14.380	14.380	14.380
	50220000 Entgelt Arbeitnehmer	363,55	2.000	1.000	1.000	1.000	1.000
	50320000 Arbeitnehmer ZVK	13,33	150	80	80	80	80
	50420000 Arbeitnehmer Sozial	109,94	450	300	300	300	300
	50629000 Sonstige, Erstattung Personalkosten an Kirchengemeinde	12.175,72	10.000	13.000	13.000	13.000	13.000
E 10	- Aufwendungen für Sach- und Dienstleistungen	87.977,24	102.672	102.672	102.672	102.672	102.672
	52200000 Aufwendungen für Energie / Wasser / Abwasser / Abfall	795,03	1.000	1.000	1.000	1.000	1.000
	52313000 Gebäude einschließlich der Bestandteile, die dem Gebäude zuzurechnen sind	11.346,43	6.000	6.000	6.000	6.000	6.000
	52320000 Bewirtschaftung der Grundstücke, Außenanlagen, Gebäude und Gebäudeeinrichtungen	2.209,09	5.000	5.000	5.000	5.000	5.000
	52380000 Geringwertige Geräte, Ausstattungs-, Ausrüstungs- und sonstige Gebrauchsgegenstände	0,00	1.000	1.000	1.000	1.000	1.000
	52543000 an Gemeinden und Gemeindeverbände	52.926,69	68.892	68.892	68.892	68.892	68.892
	52545000 an Kirchengemeinde	20.700,00	20.700	20.700	20.700	20.700	20.700
	52550000 Maschinengestellung vom privaten Bereich	0,00	80	80	80	80	80
E 11	- Abschreibungen	29.681,00	29.681	29.597	28.621	28.028	28.028
	53420000 mit sozialen Einrichtungen	25.860,00	25.860	25.860	25.860	25.860	25.860
	53580000 Straßen, Wege, Plätze und Verkehrslenkungsanlagen	1.005,00	1.005	1.005	1.005	1.005	1.005
	53832000 Betriebsausstattung	963,00	963	963	963	963	963
	53833000 Geschäftsausstattung	1.853,00	1.853	1.769	793	200	200
E 14	- Sonstige laufende Aufwendungen	7.294,56	52.500	52.500	2.500	2.500	2.500
	56250000 Planungskosten KITA	5.002,17	50.000	50.000	0	0	0
	56411000 Gebäudeversicherungen	2.292,39	2.500	2.500	2.500	2.500	2.500
E 15	= Summe der laufenden Aufwendungen aus Verwaltungstätigkeit (Summe E 9 bis E 14)	137.615,34	197.453	199.149	148.173	147.580	147.580
E 16	= Laufendes Ergebnis aus Verwaltungstätigkeit (Saldo E 8 und E 15)	-73.486,18	-133.591	-135.312	-84.705	-84.705	-84.705
E 20	= Ordentliches Ergebnis (Summe E 16 bis E 19)	-73.486,18	-133.591	-135.312	-84.705	-84.705	-84.705
E 22	Saldo aus internen Leistungsbeziehungen	-6.449,74	-9.000	-5.850	-5.850	-5.850	-5.850
E 23	= Jahresergebnis (Jahresüberschuss / Jahresfehlbetrag) des Teilhaushalts (Summe E 20 bis E 22)	-79.935,92	-142.591	-141.162	-90.555	-90.555	-90.555



Produkthaushalt 2025

Gemeinde: 01 Ortsgemeinde Arzfeld

Datum: 17.01.2025

Uhrzeit: 11:02:34

Haupt-Produktbereich	3	Soziales und Jugend
Produktbereich	36	Kinder-, Jugend- und Familienhilfe
Produktgruppe	365	Tageseinrichtungen für Kinder
Produkt	3652	Kindertagesstätten, Kindergärten, Spiel- und Lern tuben
Leistung	36521	Bereitstellung Personal und Sachmittel KiTa Arzfeld

Teilfinanzhaushalt							
Nr.	Ein- und Auszahlungsarten	Ergebnis 2023	Plan 2024	Plan 2025	Plan 2026	Plan 2027	Plan 2028
F 2	+ Zuwendungen, allgemeine Umlagen und sonstige Transfereinzahlungen 61442000 vom Land	8.000,00	0	0	0	0	0
		8.000,00	0	0	0	0	0
F 6	+ Kostenerstattungen und Kostenumlagen 64243000 von Gemeinden und Gemeindeverbänden	56.471,56	52.767	52.767	52.767	52.767	52.767
		56.471,56	52.767	52.767	52.767	52.767	52.767
F 8	= Summe der laufenden Einzahlungen aus Verwaltungstätigkeit (Summe F 1 bis F 7)	64.471,56	52.767	52.767	52.767	52.767	52.767
F 9	- Personal- und Versorgungsauszahlungen 70220000 Entgelte Arbeitnehmer 70320000 Arbeitnehmer ZVK 70420000 Arbeitnehmer Sozial 70629000 Sonstige, Erstattung Personalkosten an Kirchengemeinde	12.662,54	12.600	14.380	14.380	14.380	14.380
		363,55	2.000	1.000	1.000	1.000	1.000
		13,33	150	80	80	80	80
		109,94	450	300	300	300	300
		12.175,72	10.000	13.000	13.000	13.000	13.000
F 10	- Auszahlungen für Sach- und Dienstleistungen 72200000 Auszahlungen für Energie / Wasser / Abwasser / Abfall 72313000 Gebäude einschließlich der Bestandteile, die dem Gebäude zuzurechnen sind Lüftungsanlagen und Brandschutz 72320000 Bewirtschaftung der Grundstücke, Außenanlagen, Gebäude und Gebäudeeinrichtungen 72380000 Geringwertige Geräte, Ausstattungs-, Ausrüstungs- und sonstige Gebrauchsgegenstände 72543000 an die Gemeinden und Gemeindeverbände 72545000 an Anstalten 72550000 an den privaten Bereich	87.977,24	102.672	102.672	102.672	102.672	102.672
		795,03	1.000	1.000	1.000	1.000	1.000
		11.346,43	6.000	6.000	6.000	6.000	6.000
		2.209,09	5.000	5.000	5.000	5.000	5.000
		0,00	1.000	1.000	1.000	1.000	1.000
		52.926,69	68.892	68.892	68.892	68.892	68.892
		20.700,00	20.700	20.700	20.700	20.700	20.700
		0,00	80	80	80	80	80
F 14	- Sonstige laufende Auszahlungen 76250000 Sachverständigen-, Gerichts- und ähnliche Auszahlungen 76411000 Gebäudeversicherungen	7.294,56	52.500	52.500	2.500	2.500	2.500
		5.002,17	50.000	50.000	0	0	0
		2.292,39	2.500	2.500	2.500	2.500	2.500
F 15	= Summe der laufenden Auszahlungen aus Verwaltungstätigkeit (Summe F 9 bis F14)	107.934,34	167.772	169.552	119.552	119.552	119.552
F 16	= Saldo der laufenden Ein- und Auszahlungen aus Verwaltungstätigkeit	-43.462,78	-115.005	-116.785	-66.785	-66.785	-66.785
F 20	= Saldo der ordentlichen Ein- und Auszahlungen (Summe F 16 + F 19)	-43.462,78	-115.005	-116.785	-66.785	-66.785	-66.785
F 22	Saldo der Ein- und Auszahlungen aus internen Leistungsbeziehungen	-6.449,74	-9.000	-5.850	-5.850	-5.850	-5.850
F 23	Summe der ordentlichen und außerordentlichen Ein- und Auszahlungen (Summe F 21 + F 22)	-49.912,52	-124.005	-122.635	-72.635	-72.635	-72.635
F 24	+ Einzahlungen aus Investitionszuwendungen 68142000 von dem Land 68143000 von Gemeinden und Gemeindeverbänden	0,00	1.321.752	0	0	0	0
		0,00	308.500	0	0	0	0
		0,00	1.013.252	0	0	0	0
F 27	= Summe der Einzahlungen aus Investitionstätigkeit (Summe F 24 bis F 26)	0,00	1.321.752	0	0	0	0
F 29	- Auszahlungen für Sachanlagen	0,00	3.000.000	0	0	0	0



Produkthaushalt 2025

Gemeinde: 01 Ortsgemeinde Arzfeld

Datum: 17.01.2025

Uhrzeit: 11:02:34

Haupt-Produktbereich	3	Soziales und Jugend
Produktbereich	36	Kinder-, Jugend- und Familienhilfe
Produktgruppe	365	Tageseinrichtungen für Kinder
Produkt	3652	Kindertagesstätten, Kindergärten, Spiel- und Lernstuben
Leistung	36521	Bereitstellung Personal und Sachmittel KiTa Arzfeld

Teilfinanzhaushalt

Nr.	Ein- und Auszahlungsarten	Ergebnis 2023	Plan 2024	Plan 2025	Plan 2026	Plan 2027	Plan 2028
	78590000 Auszahlungen für Anlagen im Bau und für geleistete Anzahlungen	0,00	3.000.000	0	0	0	0
F 32	= Summe der Auszahlungen aus Investitionstätigkeit (Summe F 28 bis F 31)	0,00	3.000.000	0	0	0	0
F 33	= Saldo der Ein- und Auszahlungen aus Investitionstätigkeit (Saldo F 27 und F 32)	0,00	-1.678.248	0	0	0	0
F 34	= Finanzmittelüberschuss /-fehlbetrag des Teilhaushalts (Summe F 23 + F 33)	-49.912,52	-1.802.253	-122.635	-72.635	-72.635	-72.635

Teilfinanzhaushalt (Investitionen)

Nr.	Ein- und Auszahlungsarten	Ergebnis 2023	Plan 2024	Plan 2025	Plan 2026	Plan 2027	Plan 2028
	Summe der Einzahlungen aus Investitionstätigkeit	0,00	1.321.752	0	0	0	0
	68142000 von dem Land	0,00	308.500	0	0	0	0
	68143000 von Gemeinden und Gemeindeverbänden	0,00	1.013.252	0	0	0	0
	Summe der Auszahlungen aus Investitionstätigkeit	0,00	3.000.000	0	0	0	0
	78590000 Auszahlungen für Anlagen im Bau und für geleistete Anzahlungen	0,00	3.000.000	0	0	0	0
	darunter:						
	Saldo der Ein- und Auszahlungen aus Investitionstätigkeit	0,00	-1.678.248	0	0	0	0



Produkthaushalt 2025

Gemeinde: 01 Ortsgemeinde Arzfeld

Datum: 17.01.2025

Uhrzeit: 11:02:34

Haupt-Produktbereich	3	Soziales und Jugend
Produktbereich	36	Kinder-, Jugend- und Familienhilfe
Produktgruppe	366	Einrichtungen der Jugendarbeit
Produkt	3661	Einrichtungen der Jugendarbeit
Leistung	36613	Kinderspielplätze

Teilergebnishaushalt							
Nr.	Ertrags- und Aufwandsarten	Ergebnis 2023	Plan 2024	Plan 2025	Plan 2026	Plan 2027	Plan 2028
E 2	+ Zuwendungen, allgemeine Umlagen und sonstige Transfererträge	3.158,00	3.158	3.097	2.978	2.978	2.978
	41510000 Sonderposten aus Zuwendungen	3.158,00	3.158	3.097	2.978	2.978	2.978
E 6	+ Kostenerstattungen und Kostenumlagen	0,00	150	150	150	150	150
	44259000 vom sonstigen privaten Bereich	0,00	150	150	150	150	150
	Erstattung Prüfgebühr						
E 8	= Summe der laufenden Erträge aus Verwaltungstätigkeit (Summe E 1 bis E 7)	3.158,00	3.308	3.247	3.128	3.128	3.128
E 10	- Aufwendungen für Sach- und Dienstleistungen	1.892,16	2.200	2.200	2.200	2.200	2.200
	52200000 Aufwendungen für Energie / Wasser / Abwasser / Abfall	96,47	200	200	200	200	200
	52310000 Unterhaltung der Grundstücke, Außenanlagen, Gebäude und Gebäudeeinrichtungen	1.795,69	2.000	2.000	2.000	2.000	2.000
E 11	- Abschreibungen	4.148,00	4.148	4.083	3.971	3.971	3.971
	53850000 Betriebs- und Geschäftsausstattung	4.148,00	4.148	4.083	3.971	3.971	3.971
E 14	- Sonstige laufende Aufwendungen	0,00	800	0	0	0	0
	56430000 Sonstige Beiträge -WKB-	0,00	800	0	0	0	0
E 15	= Summe der laufenden Aufwendungen aus Verwaltungstätigkeit (Summe E 9 bis E 14)	6.040,16	7.148	6.283	6.171	6.171	6.171
E 16	= Laufendes Ergebnis aus Verwaltungstätigkeit (Saldo E 8 und E 15)	-2.882,16	-3.840	-3.036	-3.043	-3.043	-3.043
E 20	= Ordentliches Ergebnis (Summe E 16 bis E 19)	-2.882,16	-3.840	-3.036	-3.043	-3.043	-3.043
E 22	Saldo aus internen Leistungsbeziehungen	-4.964,82	-2.500	-4.700	-4.700	-4.700	-4.700
E 23	= Jahresergebnis (Jahresüberschuss / Jahresfehlbetrag) des Teilhaushalts (Summe E 20 bis E 22)	-7.846,98	-6.340	-7.736	-7.743	-7.743	-7.743

Teilfinanzhaushalt							
Nr.	Ein- und Auszahlungsarten	Ergebnis 2023	Plan 2024	Plan 2025	Plan 2026	Plan 2027	Plan 2028
F 6	+ Kostenerstattungen und Kostenumlagen	0,00	150	150	150	150	150
	64290000 von Sonstigen	0,00	150	150	150	150	150
	Erstattung Prüfgebühr						
F 8	= Summe der laufenden Einzahlungen aus Verwaltungstätigkeit (Summe F 1 bis F 7)	0,00	150	150	150	150	150
F 10	- Auszahlungen für Sach- und Dienstleistungen	1.892,16	2.200	2.200	2.200	2.200	2.200
	72200000 Auszahlungen für Energie / Wasser / Abwasser / Abfall	96,47	200	200	200	200	200
	72310000 Unterhaltung der Grundstücke, Außenanlagen, Gebäude und Gebäudeeinrichtungen	1.795,69	2.000	2.000	2.000	2.000	2.000
F 14	- Sonstige laufende Auszahlungen	0,00	800	0	0	0	0
	76430000 sonstige Beiträge	0,00	800	0	0	0	0
F 15	= Summe der laufenden Auszahlungen aus Verwaltungstätigkeit (Summe F 9 bis F 14)	1.892,16	3.000	2.200	2.200	2.200	2.200
F 16	= Saldo der laufenden Ein- und Auszahlungen aus Verwaltungstätigkeit	-1.892,16	-2.850	-2.050	-2.050	-2.050	-2.050
F 20	= Saldo der ordentlichen Ein- und Auszahlungen (Summe F 16 + F 19)	-1.892,16	-2.850	-2.050	-2.050	-2.050	-2.050



Produkthaushalt 2025

Gemeinde: 01 Ortsgemeinde Arzfeld

Datum: 17.01.2025

Uhrzeit: 11:02:34

Haupt-Produktbereich	3	Soziales und Jugend
Produktbereich	36	Kinder-, Jugend- und Familienhilfe
Produktgruppe	366	Einrichtungen der Jugendarbeit
Produkt	3661	Einrichtungen der Jugendarbeit
Leistung	36613	Kinderspielplätze

Teilfinanzhaushalt

Nr.	Ein- und Auszahlungsarten	Ergebnis 2023	Plan 2024	Plan 2025	Plan 2026	Plan 2027	Plan 2028
F 22	Saldo der Ein- und Auszahlungen aus internen Leistungsbeziehungen	-4.964,82	-2.500	-4.700	-4.700	-4.700	-4.700
F 23	Summe der ordentlichen und außerordentlichen Ein- und Auszahlungen (Summe F 21 + F 22)	-6.856,98	-5.350	-6.750	-6.750	-6.750	-6.750
F 27	= Summe der Einzahlungen aus Investitionstätigkeit (Summe F 24 bis F 26)	0,00	0	0	0	0	0
F 32	= Summe der Auszahlungen aus Investitionstätigkeit (Summe F 28 bis F 31)	0,00	0	0	0	0	0
F 33	= Saldo der Ein- und Auszahlungen aus Investitionstätigkeit (Saldo F 27 und F 32)	0,00	0	0	0	0	0
F 34	= Finanzmittelüberschuss /-fehlbetrag des Teilhaushalts (Summe F 23 + F 33)	-6.856,98	-5.350	-6.750	-6.750	-6.750	-6.750



Produkthaushalt 2025

Gemeinde: 01 Ortsgemeinde Arzfeld

Datum: 17.01.2025

Uhrzeit: 11:02:34

Haupt-Produktbereich	3	Soziales und Jugend
Produktbereich	36	Kinder-, Jugend- und Familienhilfe
Produktgruppe	366	Einrichtungen der Jugendarbeit
Produkt	3661	Einrichtungen der Jugendarbeit
Leistung	36615	Jugendbegegnungsstätte Neurath

Teilergebnishaushalt							
Nr.	Ertrags- und Aufwandsarten	Ergebnis 2023	Plan 2024	Plan 2025	Plan 2026	Plan 2027	Plan 2028
E 2	+ Zuwendungen, allgemeine Umlagen und sonstige Transfererträge	243,00	243	243	243	243	243
	41510000 Sonderposten aus Zuwendungen	243,00	243	243	243	243	243
E 6	+ Kostenerstattungen und Kostenumlagen	520,51	0	300	300	300	300
	44239000 von Sonstigen	520,51	0	300	300	300	300
E 8	= Summe der laufenden Erträge aus Verwaltungstätigkeit (Summe E 1 bis E 7)	763,51	243	543	543	543	543
E 10	- Aufwendungen für Sach- und Dienstleistungen	1.509,33	1.050	1.050	1.050	1.050	1.050
	52200000 Aufwendungen für Energie / Wasser / Abwasser / Abfall	473,50	850	850	850	850	850
	52320000 Bewirtschaftung der Grundstücke, Außenanlagen, Gebäude und Gebäudeeinrichtungen	1.035,83	200	200	200	200	200
E 11	- Abschreibungen	275,00	275	275	275	275	275
	53490000 mit sonstigen Gebäuden	275,00	275	275	275	275	275
E 14	- Sonstige laufende Aufwendungen	129,90	130	145	145	145	145
	56411000 Gebäudeversicherungen	129,90	130	145	145	145	145
E 15	= Summe der laufenden Aufwendungen aus Verwaltungstätigkeit (Summe E 9 bis E 14)	1.914,23	1.455	1.470	1.470	1.470	1.470
E 16	= Laufendes Ergebnis aus Verwaltungstätigkeit (Saldo E 8 und E 15)	-1.150,72	-1.212	-927	-927	-927	-927
E 20	= Ordentliches Ergebnis (Summe E 16 bis E 19)	-1.150,72	-1.212	-927	-927	-927	-927
E 23	= Jahresergebnis (Jahresüberschuss / Jahresfehlbetrag) des Teilhaushalts (Summe E 20 bis E 22)	-1.150,72	-1.212	-927	-927	-927	-927

Teilfinanzhaushalt							
Nr.	Ein- und Auszahlungsarten	Ergebnis 2023	Plan 2024	Plan 2025	Plan 2026	Plan 2027	Plan 2028
F 6	+ Kostenerstattungen und Kostenumlagen	520,51	0	300	300	300	300
	64239000 von Sonstigen	520,51	0	300	300	300	300
F 8	= Summe der laufenden Einzahlungen aus Verwaltungstätigkeit (Summe F 1 bis F 7)	520,51	0	300	300	300	300
F 10	- Auszahlungen für Sach- und Dienstleistungen	1.509,33	1.050	1.050	1.050	1.050	1.050
	72200000 Auszahlungen für Energie / Wasser / Abwasser / Abfall	473,50	850	850	850	850	850
	72320000 Bewirtschaftung der Grundstücke, Außenanlagen, Gebäude und Gebäudeeinrichtungen	1.035,83	200	200	200	200	200
F 14	- Sonstige laufende Auszahlungen	129,90	130	145	145	145	145
	76411000 Gebäudeversicherungen	129,90	130	145	145	145	145
F 15	= Summe der laufenden Auszahlungen aus Verwaltungstätigkeit (Summe F 9 bis F14)	1.639,23	1.180	1.195	1.195	1.195	1.195
F 16	= Saldo der laufenden Ein- und Auszahlungen aus Verwaltungstätigkeit	-1.118,72	-1.180	-895	-895	-895	-895
F 20	= Saldo der ordentlichen Ein- und Auszahlungen (Summe F 16 + F 19)	-1.118,72	-1.180	-895	-895	-895	-895
F 23	= Summe der ordentlichen und außerordentlichen Ein- und Auszahlungen (Summe F 21 + F 22)	-1.118,72	-1.180	-895	-895	-895	-895
F 34	= Finanzmittelüberschuss /-fehlbetrag des Teilhaushalts (Summe F 23 + F 33)	-1.118,72	-1.180	-895	-895	-895	-895



Produkthaushalt 2025

Gemeinde: 01 Ortsgemeinde Arzfeld

Datum: 17.01.2025

Uhrzeit: 11:02:34

Haupt-Produktbereich	4	Gesundheit und Sport
Produktbereich	42	Sportförderung
Produktgruppe	421	Förderung des Sports
Produkt	4211	Allgemeine Sportförderung und Verwaltung der Angelegenheiten des Sports
Leistung	42111	Allgemeine Sportpflege

Teilergebnishaushalt							
Nr.	Ertrags- und Aufwandsarten	Ergebnis 2023	Plan 2024	Plan 2025	Plan 2026	Plan 2027	Plan 2028
E 12	- Zuwendungen, Umlagen und sonstige Transferaufwendungen <i>54150000 an den privaten Bereich Zuschuss FSV Arzfeld</i>	100,00 100,00	100 100	100 100	100 100	100 100	100 100
E 15	= Summe der laufenden Aufwendungen aus Verwaltungstätigkeit (Summe E 9 bis E 14)	100,00	100	100	100	100	100
E 16	= Laufendes Ergebnis aus Verwaltungstätigkeit (Saldo E 8 und E 15)	-100,00	-100	-100	-100	-100	-100
E 20	= Ordentliches Ergebnis (Summe E 16 bis E 19)	-100,00	-100	-100	-100	-100	-100
E 23	= Jahresergebnis (Jahresüberschuss / Jahresfehlbetrag) des Teilhaushalts (Summe E 20 bis E 22)	-100,00	-100	-100	-100	-100	-100

Teilfinanzhaushalt							
Nr.	Ein- und Auszahlungsarten	Ergebnis 2023	Plan 2024	Plan 2025	Plan 2026	Plan 2027	Plan 2028
F 12	- Zuwendungen, Umlagen und sonstige Transferauszahlungen <i>74150000 an den privaten Bereich Zuschuss FSV Arzfeld</i>	100,00 100,00	100 100	100 100	100 100	100 100	100 100
F 15	= Summe der laufenden Auszahlungen aus Verwaltungstätigkeit (Summe F 9 bis F14)	100,00	100	100	100	100	100
F 16	= Saldo der laufenden Ein- und Auszahlungen aus Verwaltungstätigkeit	-100,00	-100	-100	-100	-100	-100
F 20	= Saldo der ordentlichen Ein- und Auszahlungen (Summe F 16 + F 19)	-100,00	-100	-100	-100	-100	-100
F 23	Summe der ordentlichen und außerordentlichen Ein- und Auszahlungen (Summe F 21 + F 22)	-100,00	-100	-100	-100	-100	-100
F 34	= Finanzmittelüberschuss /-fehlbetrag des Teilhaushalts (Summe F 23 + F 33)	-100,00	-100	-100	-100	-100	-100



Produkthaushalt 2025

Gemeinde: 01 Ortsgemeinde Arzfeld

Datum: 17.01.2025

Uhrzeit: 11:02:34

Haupt-Produktbereich	4	Gesundheit und Sport
Produktbereich	42	Sportförderung
Produktgruppe	424	Sportstätten und Bäder (ohne Sporteinrichtungen der Schulen und der Einrichtungen, die Teile eines K
Produkt	4241	Kommunale Sportstätten und Bäder
Leistung	42411	Sportanlage Arzfeld

Teilergebnishaushalt							
Nr.	Ertrags- und Aufwandsarten	Ergebnis 2023	Plan 2024	Plan 2025	Plan 2026	Plan 2027	Plan 2028
E 2	+ Zuwendungen, allgemeine Umlagen und sonstige Transfererträge	17.460,00	17.460	17.460	17.460	17.460	17.460
	41510000 Sonderposten aus Zuwendungen	17.460,00	17.460	17.460	17.460	17.460	17.460
E 6	+ Kostenerstattungen und Kostenumlagen	8.500,00	8.500	8.500	8.500	8.500	8.500
	44243000 Zuweisung VG Arzfeld	7.500,00	7.500	7.500	7.500	7.500	7.500
	44243100 von Gemeinden und Gemeindeverbänden -Schulsport-	1.000,00	1.000	1.000	1.000	1.000	1.000
E 8	= Summe der laufenden Erträge aus Verwaltungstätigkeit (Summe E 1 bis E 7)	25.960,00	25.960	25.960	25.960	25.960	25.960
E 10	- Aufwendungen für Sach- und Dienstleistungen	9.960,13	13.070	13.035	13.035	13.035	13.035
	52200000 Aufwendungen für Energie / Wasser / Abwasser / Abfall	8.695,99	10.450	10.450	10.450	10.450	10.450
	52310000 Unterhaltung der Grundstücke, Außenanlagen, Gebäude und Gebäudeeinrichtungen	1.264,14	2.420	2.385	2.385	2.385	2.385
	52320000 Bewirtschaftung der Grundstücke, Außenanlagen, Gebäude und Gebäudeeinrichtungen	0,00	200	200	200	200	200
E 11	- Abschreibungen	36.482,00	36.482	36.482	36.482	36.482	36.482
	53450000 mit Sportanlagen	33.521,00	33.521	33.521	33.521	33.521	33.521
	53490000 mit sonstigen Gebäuden	2.961,00	2.961	2.961	2.961	2.961	2.961
E 14	- Sonstige laufende Aufwendungen	428,42	8.380	465	465	465	465
	56411000 Gebäudeversicherungen	428,42	430	465	465	465	465
	56430000 Sonstige Beiträge -WKB-	0,00	7.950	0	0	0	0
E 15	= Summe der laufenden Aufwendungen aus Verwaltungstätigkeit (Summe E 9 bis E 14)	46.870,55	57.932	49.982	49.982	49.982	49.982
E 16	= Laufendes Ergebnis aus Verwaltungstätigkeit (Saldo E 8 und E 15)	-20.910,55	-31.972	-24.022	-24.022	-24.022	-24.022
E 20	= Ordentliches Ergebnis (Summe E 16 bis E 19)	-20.910,55	-31.972	-24.022	-24.022	-24.022	-24.022
E 23	= Jahresergebnis (Jahresüberschuss / Jahresfehlbetrag) des Teilhaushalts (Summe E 20 bis E 22)	-20.910,55	-31.972	-24.022	-24.022	-24.022	-24.022

Teilfinanzhaushalt							
Nr.	Ein- und Auszahlungsarten	Ergebnis 2023	Plan 2024	Plan 2025	Plan 2026	Plan 2027	Plan 2028
F 6	+ Kostenerstattungen und Kostenumlagen	1.000,00	8.500	8.500	8.500	8.500	8.500
	64243000 von Gemeinden und Gemeindeverbänden	1.000,00	8.500	8.500	8.500	8.500	8.500
F 8	= Summe der laufenden Einzahlungen aus Verwaltungstätigkeit (Summe F 1 bis F 7)	1.000,00	8.500	8.500	8.500	8.500	8.500
F 10	- Auszahlungen für Sach- und Dienstleistungen	9.625,33	13.070	13.035	13.035	13.035	13.035
	72200000 Auszahlungen für Energie / Wasser / Abwasser / Abfall	8.361,19	10.450	10.450	10.450	10.450	10.450
	72310000 Unterhaltung der Grundstücke, Außenanlagen, Gebäude und Gebäudeeinrichtungen	1.264,14	2.420	2.385	2.385	2.385	2.385
	72320000 Bewirtschaftung der Grundstücke, Außenanlagen, Gebäude und Gebäudeeinrichtungen	0,00	200	200	200	200	200
F 14	- Sonstige laufende Auszahlungen	428,42	8.380	465	465	465	465
	76411000 Gebäudeversicherungen	428,42	430	465	465	465	465
	76430000 sonstige Beiträge	0,00	7.950	0	0	0	0



Produkthaushalt 2025

Gemeinde: 01 Ortsgemeinde Arzfeld

Datum: 17.01.2025

Uhrzeit: 11:02:34

Haupt-Produktbereich	4	Gesundheit und Sport
Produktbereich	42	Sportförderung
Produktgruppe	424	Sportstätten und Bäder (ohne Sporteinrichtungen der Schulen und der Einrichtungen, die Teile eines K
Produkt	4241	Kommunale Sportstätten und Bäder
Leistung	42411	Sportanlage Arzfeld

Teilfinanzhaushalt							
Nr.	Ein- und Auszahlungsarten	Ergebnis 2023	Plan 2024	Plan 2025	Plan 2026	Plan 2027	Plan 2028
F 15	= Summe der laufenden Auszahlungen aus Verwaltungstätigkeit (Summe F 9 bis F14)	10.053,75	21.450	13.500	13.500	13.500	13.500
F 16	= Saldo der laufenden Ein- und Auszahlungen aus Verwaltungstätigkeit	-9.053,75	-12.950	-5.000	-5.000	-5.000	-5.000
F 20	= Saldo der ordentlichen Ein- und Auszahlungen (Summe F 16 + F 19)	-9.053,75	-12.950	-5.000	-5.000	-5.000	-5.000
F 23	Summe der ordentlichen und außerordentlichen Ein- und Auszahlungen (Summe F 21 + F 22)	-9.053,75	-12.950	-5.000	-5.000	-5.000	-5.000
F 34	= Finanzmittelüberschuss /-fehlbetrag des Teilhaushalts (Summe F 23 + F 33)	-9.053,75	-12.950	-5.000	-5.000	-5.000	-5.000



Produkthaushalt 2025

Gemeinde: 01 Ortsgemeinde Arzfeld

Datum: 17.01.2025

Uhrzeit: 11:02:34

Haupt-Produktbereich	5	Gestaltung Umwelt
Produktbereich	51	Räumliche Planung und Entwicklung
Produktgruppe	511	Räumliche Planungs- und Entwicklungsmaßnahmen
Produkt	5113	Dorferneuerung , Städtebauförderung
Leistung	51130	Ortsentwicklung Arzfeld

Teilergebnishaushalt							
Nr.	Ertrags- und Aufwandsarten	Ergebnis 2023	Plan 2024	Plan 2025	Plan 2026	Plan 2027	Plan 2028
E 14	- Sonstige laufende Aufwendungen	0,00	6.000	0	0	0	0
	56250000 Sachverständigen-, Gerichts- und ähnliche Aufwendungen	0,00	6.000	0	0	0	0
E 15	= Summe der laufenden Aufwendungen aus Verwaltungstätigkeit (Summe E 9 bis E 14)	0,00	6.000	0	0	0	0
E 16	= Laufendes Ergebnis aus Verwaltungstätigkeit (Saldo E 8 und E 15)	0,00	-6.000	0	0	0	0
E 20	= Ordentliches Ergebnis (Summe E 16 bis E 19)	0,00	-6.000	0	0	0	0
E 23	= Jahresergebnis (Jahresüberschuss / Jahresfehlbetrag) des Teilhaushalts (Summe E 20 bis E 22)	0,00	-6.000	0	0	0	0

Teilfinanzhaushalt							
Nr.	Ein- und Auszahlungsarten	Ergebnis 2023	Plan 2024	Plan 2025	Plan 2026	Plan 2027	Plan 2028
F 14	- Sonstige laufende Auszahlungen	0,00	6.000	0	0	0	0
	76250000 Sachverständigen-, Gerichts- und ähnliche Auszahlungen	0,00	6.000	0	0	0	0
F 15	= Summe der laufenden Auszahlungen aus Verwaltungstätigkeit (Summe F 9 bis F14)	0,00	6.000	0	0	0	0
F 16	= Saldo der laufenden Ein- und Auszahlungen aus Verwaltungstätigkeit	0,00	-6.000	0	0	0	0
F 20	= Saldo der ordentlichen Ein- und Auszahlungen (Summe F 16 + F 19)	0,00	-6.000	0	0	0	0
F 23	= Summe der ordentlichen und außerordentlichen Ein- und Auszahlungen (Summe F 21 + F 22)	0,00	-6.000	0	0	0	0
F 29	- Auszahlungen für Sachanlagen	47.302,51	0	0	0	0	0
	78590000 Auszahlungen für Anlagen im Bau und für geleistete Anzahlungen	47.302,51	0	0	0	0	0
F 32	= Summe der Auszahlungen aus Investitionstätigkeit (Summe F 28 bis F 31)	47.302,51	0	0	0	0	0
F 33	= Saldo der Ein- und Auszahlungen aus Investitionstätigkeit (Saldo F 27 und F 32)	-47.302,51	0	0	0	0	0
F 34	= Finanzmittelüberschuss /-fehlbetrag des Teilhaushalts (Summe F 23 + F 33)	-47.302,51	-6.000	0	0	0	0

Teilfinanzhaushalt (Investitionen)							
Nr.	Ein- und Auszahlungsarten	Ergebnis 2023	Plan 2024	Plan 2025	Plan 2026	Plan 2027	Plan 2028
	Summe der Auszahlungen aus Investitionstätigkeit	47.302,51	0	0	0	0	0
	78590000 Auszahlungen für Anlagen im Bau und für geleistete Anzahlungen	47.302,51	0	0	0	0	0
	darunter:						
	Saldo der Ein- und Auszahlungen aus Investitionstätigkeit	-47.302,51	0	0	0	0	0



Produkthaushalt 2025

Gemeinde: 01 Ortsgemeinde Arzfeld

Datum: 17.01.2025

Uhrzeit: 11:02:34

Haupt-Produktbereich	5	Gestaltung Umwelt
Produktbereich	51	Räumliche Planung und Entwicklung
Produktgruppe	511	Räumliche Planungs- und Entwicklungsmaßnahmen
Produkt	5113	Dorferneuerung , Städtebauförderung
Leistung	51131	"Neue Mitte" Arzfeld

Teilergebnishaushalt							
Nr.	Ertrags- und Aufwandsarten	Ergebnis 2023	Plan 2024	Plan 2025	Plan 2026	Plan 2027	Plan 2028
E 14	- Sonstige laufende Aufwendungen	69.756,55	100.000	0	0	0	0
	<i>56250000 Sachverständigen-, Gerichts- und ähnliche Aufwendungen</i>	<i>69.756,55</i>	<i>100.000</i>	<i>0</i>	<i>0</i>	<i>0</i>	<i>0</i>
E 15	= Summe der laufenden Aufwendungen aus Verwaltungstätigkeit (Summe E 9 bis E 14)	69.756,55	100.000	0	0	0	0
E 16	= Laufendes Ergebnis aus Verwaltungstätigkeit (Saldo E 8 und E 15)	-69.756,55	-100.000	0	0	0	0
E 20	= Ordentliches Ergebnis (Summe E 16 bis E 19)	-69.756,55	-100.000	0	0	0	0
E 23	= Jahresergebnis (Jahresüberschuss / Jahresfehlbetrag) des Teilhaushalts (Summe E 20 bis E 22)	-69.756,55	-100.000	0	0	0	0

Teilfinanzhaushalt							
Nr.	Ein- und Auszahlungsarten	Ergebnis 2023	Plan 2024	Plan 2025	Plan 2026	Plan 2027	Plan 2028
F 14	- Sonstige laufende Auszahlungen	69.756,55	100.000	0	0	0	0
	<i>76250000 Sachverständigen-, Gerichts- und ähnliche Auszahlungen</i>	<i>69.756,55</i>	<i>100.000</i>	<i>0</i>	<i>0</i>	<i>0</i>	<i>0</i>
F 15	= Summe der laufenden Auszahlungen aus Verwaltungstätigkeit (Summe F 9 bis F14)	69.756,55	100.000	0	0	0	0
F 16	= Saldo der laufenden Ein- und Auszahlungen aus Verwaltungstätigkeit	-69.756,55	-100.000	0	0	0	0
F 20	= Saldo der ordentlichen Ein- und Auszahlungen (Summe F 16 + F 19)	-69.756,55	-100.000	0	0	0	0
F 23	= Summe der ordentlichen und außerordentlichen Ein- und Auszahlungen (Summe F 21 + F 22)	-69.756,55	-100.000	0	0	0	0
F 24	+ Einzahlungen aus Investitionszuwendungen	10.000,00	0	0	0	0	0
	<i>68143000 von Gemeinden und Gemeindeverbänden</i>	<i>10.000,00</i>	<i>0</i>	<i>0</i>	<i>0</i>	<i>0</i>	<i>0</i>
F 27	= Summe der Einzahlungen aus Investitionstätigkeit (Summe F 24 bis F 26)	10.000,00	0	0	0	0	0
F 29	- Auszahlungen für Sachanlagen	286.206,34	0	0	0	0	0
	<i>78590000 Auszahlungen für Anlagen im Bau und für geleistete Anzahlungen</i>	<i>286.206,34</i>	<i>0</i>	<i>0</i>	<i>0</i>	<i>0</i>	<i>0</i>
F 32	= Summe der Auszahlungen aus Investitionstätigkeit (Summe F 28 bis F 31)	286.206,34	0	0	0	0	0
F 33	= Saldo der Ein- und Auszahlungen aus Investitionstätigkeit (Saldo F 27 und F 32)	-276.206,34	0	0	0	0	0
F 34	= Finanzmittelüberschuss /-fehlbetrag des Teilhaushalts (Summe F 23 + F 33)	-345.962,89	-100.000	0	0	0	0

Teilfinanzhaushalt (Investitionen)							
Nr.	Ein- und Auszahlungsarten	Ergebnis 2023	Plan 2024	Plan 2025	Plan 2026	Plan 2027	Plan 2028
	Summe der Einzahlungen aus Investitionstätigkeit	10.000,00	0	0	0	0	0
	<i>68143000 von Gemeinden und Gemeindeverbänden</i>	<i>10.000,00</i>	<i>0</i>	<i>0</i>	<i>0</i>	<i>0</i>	<i>0</i>
	Summe der Auszahlungen aus Investitionstätigkeit	286.206,34	0	0	0	0	0
	<i>78590000 Auszahlungen für Anlagen im Bau und für geleistete Anzahlungen</i>	<i>286.206,34</i>	<i>0</i>	<i>0</i>	<i>0</i>	<i>0</i>	<i>0</i>
	darunter:						



Produkthaushalt 2025

Gemeinde: 01 Ortsgemeinde Arzfeld

Datum: 17.01.2025

Uhrzeit: 11:02:34

Haupt-Produktbereich	5	Gestaltung Umwelt
Produktbereich	51	Räumliche Planung und Entwicklung
Produktgruppe	511	Räumliche Planungs- und Entwicklungsmaßnahmen
Produkt	5113	Dorferneuerung , Städtebauförderung
Leistung	51131	"Neue Mitte" Arzfeld

Teilfinanzhaushalt (Investitionen)

Nr.	Ein- und Auszahlungsarten	Ergebnis 2023	Plan 2024	Plan 2025	Plan 2026	Plan 2027	Plan 2028
	Saldo der Ein- und Auszahlungen aus Investitionstätigkeit	-276.206,34	0	0	0	0	0



Produkthaushalt 2025

Gemeinde: 01 Ortsgemeinde Arzfeld

Datum: 17.01.2025

Uhrzeit: 11:02:34

Haupt-Produktbereich	5	Gestaltung Umwelt
Produktbereich	51	Räumliche Planung und Entwicklung
Produktgruppe	511	Räumliche Planungs- und Entwicklungsmaßnahmen
Produkt	5113	Dorferneuerung , Städtebauförderung
Leistung	51135	Gebietsentwicklung i.R. eines Kooperationsverbundes

Teilfinanzhaushalt							
Nr.	Ein- und Auszahlungsarten	Ergebnis 2023	Plan 2024	Plan 2025	Plan 2026	Plan 2027	Plan 2028
F 24	+ Einzahlungen aus Investitionszuwendungen <i>68142000 von dem Land</i>	387.008,94 387.008,94	0 0	0 0	0 0	0 0	0 0
F 27	= Summe der Einzahlungen aus Investitionstätigkeit (Summe F 24 bis F 26)	387.008,94	0	0	0	0	0
F 29	- Auszahlungen für Sachanlagen <i>78590000 Auszahlungen für Anlagen im Bau und für geleistete Anzahlungen</i>	2.265,02 2.265,02	0 0	0 0	0 0	0 0	0 0
F 32	= Summe der Auszahlungen aus Investitionstätigkeit (Summe F 28 bis F 31)	2.265,02	0	0	0	0	0
F 33	= Saldo der Ein- und Auszahlungen aus Investitionstätigkeit (Saldo F 27 und F 32)	384.743,92	0	0	0	0	0
F 34	= Finanzmittelüberschuss /-fehlbetrag des Teilhaushalts (Summe F 23 + F 33)	384.743,92	0	0	0	0	0

Teilfinanzhaushalt (Investitionen)							
Nr.	Ein- und Auszahlungsarten	Ergebnis 2023	Plan 2024	Plan 2025	Plan 2026	Plan 2027	Plan 2028
	Summe der Einzahlungen aus Investitionstätigkeit <i>68142000 von dem Land</i>	387.008,94 387.008,94	0 0	0 0	0 0	0 0	0 0
	Summe der Auszahlungen aus Investitionstätigkeit <i>78590000 Auszahlungen für Anlagen im Bau und für geleistete Anzahlungen</i>	2.265,02 2.265,02	0 0	0 0	0 0	0 0	0 0
	darunter:						
	Saldo der Ein- und Auszahlungen aus Investitionstätigkeit	384.743,92	0	0	0	0	0



Produkthaushalt 2025

Gemeinde: 01 Ortsgemeinde Arzfeld

Datum: 17.01.2025

Uhrzeit: 11:02:34

Haupt-Produktbereich	5	Gestaltung Umwelt
Produktbereich	52	Bauen und Wohnen
Produktgruppe	522	Wohnungsbauförderung
Produkt	5225	Grunderwerb zur Weiterveräußerung
Leistung	52250	Bereitstellung von Bauland für den Wohnungsbau

Teilergebnishaushalt

Nr.	Ertrags- und Aufwandsarten	Ergebnis 2023	Plan 2024	Plan 2025	Plan 2026	Plan 2027	Plan 2028
E 4	+ Öffentlich-rechtliche Leistungsentgelte 43700000 Erträge aus der Auflösung von Sonderposten für Beiträge und ähnliche Entgelte	1.942,00	1.942	1.942	1.942	1.942	1.942
		1.942,00	1.942	1.942	1.942	1.942	1.942
E 8	= Summe der laufenden Erträge aus Verwaltungstätigkeit (Summe E 1 bis E 7)	1.942,00	1.942	1.942	1.942	1.942	1.942
E 14	- Sonstige laufende Aufwendungen 56255000 Aufwendungen für die Erstellung von Bebauungsplänen	0,00	0	30.000	0	0	0
		0,00	0	30.000	0	0	0
E 15	= Summe der laufenden Aufwendungen aus Verwaltungstätigkeit (Summe E 9 bis E 14)	0,00	0	30.000	0	0	0
E 16	= Laufendes Ergebnis aus Verwaltungstätigkeit (Saldo E 8 und E 15)	1.942,00	1.942	-28.058	1.942	1.942	1.942
E 20	= Ordentliches Ergebnis (Summe E 16 bis E 19)	1.942,00	1.942	-28.058	1.942	1.942	1.942
E 23	= Jahresergebnis (Jahresüberschuss / Jahresfehlbetrag) des Teilhaushalts (Summe E 20 bis E 22)	1.942,00	1.942	-28.058	1.942	1.942	1.942

Teilfinanzhaushalt

Nr.	Ein- und Auszahlungsarten	Ergebnis 2023	Plan 2024	Plan 2025	Plan 2026	Plan 2027	Plan 2028
F 8	= Summe der laufenden Einzahlungen aus Verwaltungstätigkeit (Summe F 1 bis F 7)	0,00	0	0	0	0	0
F 14	- Sonstige laufende Auszahlungen 76255000 Auszahlungen für die Erstellung von Bebauungsplänen	0,00	0	30.000	0	0	0
		0,00	0	30.000	0	0	0
F 15	= Summe der laufenden Auszahlungen aus Verwaltungstätigkeit (Summe F 9 bis F 14)	0,00	0	30.000	0	0	0
F 16	= Saldo der laufenden Ein- und Auszahlungen aus Verwaltungstätigkeit	0,00	0	-30.000	0	0	0
F 20	= Saldo der ordentlichen Ein- und Auszahlungen (Summe F 16 + F 19)	0,00	0	-30.000	0	0	0
F 23	= Summe der ordentlichen und außerordentlichen Ein- und Auszahlungen (Summe F 21 + F 22)	0,00	0	-30.000	0	0	0
F 27	= Summe der Einzahlungen aus Investitionstätigkeit (Summe F 24 bis F 26)	0,00	0	0	0	0	0
F 29	- Auszahlungen für Sachanlagen 78590000 Auszahlungen für Anlagen im Bau und für geleistete Anzahlungen	67.042,07	90.000	0	0	0	0
		67.042,07	90.000	0	0	0	0
F 32	= Summe der Auszahlungen aus Investitionstätigkeit (Summe F 28 bis F 31)	67.042,07	90.000	0	0	0	0
F 33	= Saldo der Ein- und Auszahlungen aus Investitionstätigkeit (Saldo F 27 und F 32)	-67.042,07	-90.000	0	0	0	0
F 34	= Finanzmittelüberschuss /-fehlbetrag des Teilhaushalts (Summe F 23 + F 33)	-67.042,07	-90.000	-30.000	0	0	0



Produkthaushalt 2025

Gemeinde: 01 Ortsgemeinde Arzfeld

Datum: 17.01.2025

Uhrzeit: 11:02:34

Haupt-Produktbereich	5	Gestaltung Umwelt
Produktbereich	52	Bauen und Wohnen
Produktgruppe	522	Wohnungsbauförderung
Produkt	5225	Gründerwerb zur Weiterveräußerung
Leistung	52250	Bereitstellung von Bauland für den Wohnungsbau

Teilfinanzhaushalt (Investitionen)

Nr.	Ein- und Auszahlungsarten	Ergebnis 2023	Plan 2024	Plan 2025	Plan 2026	Plan 2027	Plan 2028
	Summe der Auszahlungen aus Investitionstätigkeit	67.042,07	90.000	0	0	0	0
	78590000 Auszahlungen für Anlagen im Bau und für geleistete Anzahlungen	67.042,07	90.000	0	0	0	0
	darunter:						
	Saldo der Ein- und Auszahlungen aus Investitionstätigkeit	-67.042,07	-90.000	0	0	0	0



Produkthaushalt 2025

Gemeinde: 01 Ortsgemeinde Arzfeld

Datum: 17.01.2025

Uhrzeit: 11:02:34

Haupt-Produktbereich	5	Gestaltung Umwelt
Produktbereich	54	Verkehrsflächen und -anlagen, ÖPNV
Produktgruppe	541	Gemeindestraßen
Produkt	5411	Gemeindestraßen
Leistung	54111	Gemeindestraßen

Teilergebnishaushalt							
Nr.	Ertrags- und Aufwandsarten	Ergebnis 2023	Plan 2024	Plan 2025	Plan 2026	Plan 2027	Plan 2028
E 2	+ Zuwendungen, allgemeine Umlagen und sonstige Transfererträge	33.972,00	33.832	33.706	33.016	33.016	33.016
	41510000 Sonderposten aus Zuwendungen	33.972,00	33.832	33.706	33.016	33.016	33.016
E 4	+ Öffentlich-rechtliche Leistungsentgelte	73.709,00	73.709	73.718	73.133	73.133	73.133
	43700000 Erträge aus der Auflösung von Sonderposten für Beiträge und ähnliche Entgelte	73.709,00	73.709	73.718	73.133	73.133	73.133
E 6	+ Kostenerstattungen und Kostenumlagen	10.000,00	250	250	250	250	250
	44250000 Erstattungen	10.000,00	200	200	200	200	200
	44251000 von privaten Unternehmen	0,00	50	50	50	50	50
E 7	+ Sonstige laufende Erträge	753,08	0	0	0	0	0
	46112000 Erträge aus der Veräußerung von Grundstücken und Gebäuden	753,08	0	0	0	0	0
E 8	= Summe der laufenden Erträge aus Verwaltungstätigkeit (Summe E 1 bis E 7)	118.434,08	107.791	107.674	106.399	106.399	106.399
E 9	- Personal- und Versorgungsaufwendungen	4.889,76	5.520	5.520	5.520	5.520	5.520
	50220000 Entgelt Arbeitnehmer	3.638,81	4.000	4.000	4.000	4.000	4.000
	50320000 Arbeitnehmer ZVK	148,29	320	320	320	320	320
	50420000 Arbeitnehmer Sozial	1.102,66	1.200	1.200	1.200	1.200	1.200
E 10	- Aufwendungen für Sach- und Dienstleistungen	114.015,88	106.000	81.000	56.000	56.000	56.000
	52338000 Straßen, Wege, Plätze und Verkehrslenkungsanlagen	20.705,98	75.000	50.000	25.000	25.000	25.000
	52338100 Unterhaltungsarbeiten Siedlungsstraßen, versch. Gehwegen pp.	64.292,43	0	0	0	0	0
	52531000 an Eigenbetriebe	29.017,47	31.000	31.000	31.000	31.000	31.000
E 11	- Abschreibungen	122.235,65	120.942	121.622	119.869	119.796	118.957
	53230000 gezahlte Investitionszuschüsse als Nutzungsberechtigter	4.837,00	4.707	4.661	4.512	4.439	4.439
	53580000 Straßen, Wege, Plätze und Verkehrslenkungsanlagen	116.110,00	116.046	116.047	114.443	114.443	114.443
	53833000 Geschäftsausstattung	451,00	189	0	0	0	0
	53850000 Betriebs- und Geschäftsausstattung	837,65	0	914	914	914	75
E 14	- Sonstige laufende Aufwendungen	0,00	10.000	0	0	0	0
	56256000 Aufwendungen für Planung Ausbau der Industriestraße	0,00	10.000	0	0	0	0
E 15	= Summe der laufenden Aufwendungen aus Verwaltungstätigkeit (Summe E 9 bis E 14)	241.141,29	242.462	208.142	181.389	181.316	180.477
E 16	= Laufendes Ergebnis aus Verwaltungstätigkeit (Saldo E 8 und E 15)	-122.707,21	-134.671	-100.468	-74.990	-74.917	-74.078
E 20	= Ordentliches Ergebnis (Summe E 16 bis E 19)	-122.707,21	-134.671	-100.468	-74.990	-74.917	-74.078
E 22	Saldo aus internen Leistungsbeziehungen	-74.601,06	-87.027	-70.792	-83.792	-83.792	-83.792
E 23	= Jahresergebnis (Jahresüberschuss / Jahresfehlbetrag) des Teilhaushalts (Summe E 20 bis E 22)	-197.308,27	-221.698	-171.260	-158.782	-158.709	-157.870



Produkthaushalt 2025

Gemeinde: 01 Ortsgemeinde Arzfeld

Datum: 17.01.2025

Uhrzeit: 11:02:34

Haupt-Produktbereich	5	Gestaltung Umwelt
Produktbereich	54	Verkehrsflächen und -anlagen, ÖPNV
Produktgruppe	541	Gemeindestraßen
Produkt	5411	Gemeindestraßen
Leistung	54111	Gemeindestraßen

Teilfinanzhaushalt							
Nr.	Ein- und Auszahlungsarten	Ergebnis 2023	Plan 2024	Plan 2025	Plan 2026	Plan 2027	Plan 2028
F 6	+ Kostenerstattungen und Kostenumlagen	10.000,00	250	250	250	250	250
	64250000 Erstattungen	10.000,00	200	200	200	200	200
	64251000 von privaten Unternehmen	0,00	50	50	50	50	50
F 7	+ Sonstige laufende Einzahlungen	753,08	0	0	0	0	0
	66112000 Einzahlungen aus der Veräußerung von Grundstücken und Gebäuden	753,08	0	0	0	0	0
F 8	= Summe der laufenden Einzahlungen aus Verwaltungstätigkeit (Summe F 1 bis F 7)	10.753,08	250	250	250	250	250
F 9	- Personal- und Versorgungsauszahlungen	4.889,76	5.520	5.520	5.520	5.520	5.520
	70220000 Entgeltete Arbeitnehmer	3.638,81	4.000	4.000	4.000	4.000	4.000
	70320000 Arbeitnehmer ZVK	148,29	320	320	320	320	320
	70420000 Arbeitnehmer Sozial	1.102,66	1.200	1.200	1.200	1.200	1.200
F 10	- Auszahlungen für Sach- und Dienstleistungen	114.587,69	106.000	81.000	56.000	56.000	56.000
	72320000 Bewirtschaftung der Grundstücke, Außenanlagen, Gebäude und Gebäudeeinrichtungen	29.017,47	31.000	31.000	31.000	31.000	31.000
	72338000 Straßen, Wege, Plätze und Verkehrslenkungsanlagen	85.570,22	75.000	50.000	25.000	25.000	25.000
F 14	- Sonstige laufende Auszahlungen	0,00	10.000	0	0	0	0
	76256000 Aufwendungen für die Erstellung von Kostenermittlungen	0,00	10.000	0	0	0	0
F 15	= Summe der laufenden Auszahlungen aus Verwaltungstätigkeit (Summe F 9 bis F14)	119.477,45	121.520	86.520	61.520	61.520	61.520
F 16	= Saldo der laufenden Ein- und Auszahlungen aus Verwaltungstätigkeit	-108.724,37	-121.270	-86.270	-61.270	-61.270	-61.270
F 20	= Saldo der ordentlichen Ein- und Auszahlungen (Summe F 16 + F 19)	-108.724,37	-121.270	-86.270	-61.270	-61.270	-61.270
F 22	Saldo der Ein- und Auszahlungen aus internen Leistungsbeziehungen	-74.601,06	-87.027	-70.792	-83.792	-83.792	-83.792
F 23	Summe der ordentlichen und außerordentlichen Ein- und Auszahlungen (Summe F 21 + F 22)	-183.325,43	-208.297	-157.062	-145.062	-145.062	-145.062
F 24	+ Einzahlungen aus Investitionszuwendungen	0,00	0	23.625	0	0	0
	68142000 von dem Land	0,00	0	23.625	0	0	0
F 25	+ Einzahlungen aus Beiträgen und ähnlichen Entgelten	10.660,20	0	59.250	0	0	0
	68259000 vom sonstigen privaten Bereich	10.660,20	0	59.250	0	0	0
F 26	+ Sonstige Investitionseinzahlungen	216,92	0	0	0	0	0
	68530000 Einzahlungen für Infrastrukturvermögen, einschließlich Grundstücke und grundstücksgleiche Rechte	216,92	0	0	0	0	0
F 27	= Summe der Einzahlungen aus Investitionstätigkeit (Summe F 24 bis F 26)	10.877,12	0	82.875	0	0	0
F 29	- Auszahlungen für Sachanlagen	417.740,23	0	91.000	0	0	0
	78571000 Auszahlungen für bewegliche Sachen des Anlagevermögens oberhalb der Wertgrenze i.H.v. 410,00 Euro	4.569,65	0	0	0	0	0
	78590000 Auszahlungen für Anlagen im Bau und für geleistete Anzahlungen	413.170,58	0	91.000	0	0	0
F 32	= Summe der Auszahlungen aus Investitionstätigkeit (Summe F 28 bis F 31)	417.740,23	0	91.000	0	0	0



Produkthaushalt 2025

Gemeinde: 01 Ortsgemeinde Arzfeld

Datum: 17.01.2025

Uhrzeit: 11:02:34

Haupt-Produktbereich	5	Gestaltung Umwelt
Produktbereich	54	Verkehrsflächen und -anlagen, ÖPNV
Produktgruppe	541	Gemeindestraßen
Produkt	5411	Gemeindestraßen
Leistung	54111	Gemeindestraßen

Teilfinanzhaushalt

Nr.	Ein- und Auszahlungsarten	Ergebnis 2023	Plan 2024	Plan 2025	Plan 2026	Plan 2027	Plan 2028
F 33	= Saldo der Ein- und Auszahlungen aus Investitionstätigkeit (Saldo F 27 und F 32)	-406.863,11	0	-8.125	0	0	0
F 34	= Finanzmittelüberschuss /-fehlbetrag des Teilhaushalts (Summe F 23 + F 33)	-590.188,54	-208.297	-165.187	-145.062	-145.062	-145.062

Teilfinanzhaushalt (Investitionen)

Nr.	Ein- und Auszahlungsarten	Ergebnis 2023	Plan 2024	Plan 2025	Plan 2026	Plan 2027	Plan 2028
	Summe der Einzahlungen aus Investitionstätigkeit	10.877,12	0	82.875	0	0	0
	68142000 von dem Land	0,00	0	23.625	0	0	0
	68259000 vom sonstigen privaten Bereich	10.660,20	0	59.250	0	0	0
	68530000 Einzahlungen für Infrastrukturvermögen, einschließlich Grundstücke und grundstücksgleiche Rechte	216,92	0	0	0	0	0
	Summe der Auszahlungen aus Investitionstätigkeit	417.740,23	0	91.000	0	0	0
	78571000 Auszahlungen für bewegliche Sachen des Anlagevermögens oberhalb der Wertgrenze i.H.v. 410,00 Euro	4.569,65	0	0	0	0	0
	78590000 Auszahlungen für Anlagen im Bau und für geleistete Anzahlungen	413.170,58	0	91.000	0	0	0
	darunter:						
	Saldo der Ein- und Auszahlungen aus Investitionstätigkeit	-406.863,11	0	-8.125	0	0	0



Produkthaushalt 2025

Gemeinde: 01 Ortsgemeinde Arzfeld

Datum: 17.01.2025

Uhrzeit: 11:02:34

Haupt-Produktbereich	5	Gestaltung Umwelt
Produktbereich	54	Verkehrsflächen und -anlagen, ÖPNV
Produktgruppe	541	Gemeindestraßen
Produkt	5411	Gemeindestraßen
Leistung	54112	Straßenbeleuchtung

Teilergebnishaushalt							
Nr.	Ertrags- und Aufwandsarten	Ergebnis 2023	Plan 2024	Plan 2025	Plan 2026	Plan 2027	Plan 2028
E 6	+ Kostenerstattungen und Kostenumlagen 44259000 vom sonstigen privaten Bereich	8,03 8,03	0 0	0 0	0 0	0 0	0 0
E 8	= Summe der laufenden Erträge aus Verwaltungstätigkeit (Summe E 1 bis E 7)	8,03	0	0	0	0	0
E 10	- Aufwendungen für Sach- und Dienstleistungen 52200000 Aufwendungen für Energie / Wasser / Abwasser / Abfall 52370000 Unterhaltung der Betriebs- und Geschäftsausstattung	22.894,47 8.630,36 14.264,11	51.000 36.000 15.000	51.000 36.000 15.000	51.000 36.000 15.000	51.000 36.000 15.000	51.000 36.000 15.000
E 11	- Abschreibungen 53230000 gezahlte Investitionszuschüsse als Nutzungsberechtigter	2.205,00 2.205,00	2.205 2.205	2.205 2.205	2.205 2.205	2.205 2.205	2.205 2.205
E 15	= Summe der laufenden Aufwendungen aus Verwaltungstätigkeit (Summe E 9 bis E 14)	25.099,47	53.205	53.205	53.205	53.205	53.205
E 16	= Laufendes Ergebnis aus Verwaltungstätigkeit (Saldo E 8 und E 15)	-25.091,44	-53.205	-53.205	-53.205	-53.205	-53.205
E 20	= Ordentliches Ergebnis (Summe E 16 bis E 19)	-25.091,44	-53.205	-53.205	-53.205	-53.205	-53.205
E 23	= Jahresergebnis (Jahresüberschuss / Jahresfehlbetrag) des Teilhaushalts (Summe E 20 bis E 22)	-25.091,44	-53.205	-53.205	-53.205	-53.205	-53.205

Teilfinanzhaushalt							
Nr.	Ein- und Auszahlungsarten	Ergebnis 2023	Plan 2024	Plan 2025	Plan 2026	Plan 2027	Plan 2028
F 6	+ Kostenerstattungen und Kostenumlagen 64290000 von Sonstigen	8,03 8,03	0 0	0 0	0 0	0 0	0 0
F 8	= Summe der laufenden Einzahlungen aus Verwaltungstätigkeit (Summe F 1 bis F 7)	8,03	0	0	0	0	0
F 10	- Auszahlungen für Sach- und Dienstleistungen 72200000 Auszahlungen für Energie / Wasser / Abwasser / Abfall 72370000 Unterhaltung der Betriebs- und Geschäftsausstattung	29.059,90 8.630,36 20.429,54	51.000 36.000 15.000	51.000 36.000 15.000	51.000 36.000 15.000	51.000 36.000 15.000	51.000 36.000 15.000
F 15	= Summe der laufenden Auszahlungen aus Verwaltungstätigkeit (Summe F 9 bis F14)	29.059,90	51.000	51.000	51.000	51.000	51.000
F 16	= Saldo der laufenden Ein- und Auszahlungen aus Verwaltungstätigkeit	-29.051,87	-51.000	-51.000	-51.000	-51.000	-51.000
F 20	= Saldo der ordentlichen Ein- und Auszahlungen (Summe F 16 + F 19)	-29.051,87	-51.000	-51.000	-51.000	-51.000	-51.000
F 23	= Summe der ordentlichen und außerordentlichen Ein- und Auszahlungen (Summe F 21 + F 22)	-29.051,87	-51.000	-51.000	-51.000	-51.000	-51.000
F 32	= Summe der Auszahlungen aus Investitionstätigkeit (Summe F 28 bis F 31)	0,00	0	0	0	0	0
F 33	= Saldo der Ein- und Auszahlungen aus Investitionstätigkeit (Saldo F 27 und F 32)	0,00	0	0	0	0	0
F 34	= Finanzmittelüberschuss /-fehlbetrag des Teilhaushalts (Summe F 23 + F 33)	-29.051,87	-51.000	-51.000	-51.000	-51.000	-51.000



Produkthaushalt 2025

Gemeinde: 01 Ortsgemeinde Arzfeld

Datum: 17.01.2025

Uhrzeit: 11:02:34

Haupt-Produktbereich	5	Gestaltung Umwelt
Produktbereich	54	Verkehrsflächen und -anlagen, ÖPNV
Produktgruppe	541	Gemeindestraßen
Produkt	5411	Gemeindestraßen
Leistung	54113	Buswartehallen

Teilergebnishaushalt							
Nr.	Ertrags- und Aufwandsarten	Ergebnis 2023	Plan 2024	Plan 2025	Plan 2026	Plan 2027	Plan 2028
E 2	+ Zuwendungen, allgemeine Umlagen und sonstige Transfererträge <i>41510000 Sonderposten aus Zuwendungen</i>	431,00 431,00	431 431	431 431	431 431	431 431	431 431
E 8	= Summe der laufenden Erträge aus Verwaltungstätigkeit (Summe E 1 bis E 7)	431,00	431	431	431	431	431
E 10	- Aufwendungen für Sach- und Dienstleistungen <i>52310000 Unterhaltung der Grundstücke, Außenanlagen, Gebäude und Gebäudeeinrichtungen</i>	0,00 0,00	500 500	500 500	500 500	500 500	500 500
E 11	- Abschreibungen <i>53490000 mit sonstigen Gebäuden</i>	481,00 481,00	481 481	481 481	481 481	481 481	481 481
E 14	- Sonstige laufende Aufwendungen <i>56210100 Mieten und Pachten</i> <i>56411000 Gebäudeversicherungen</i>	353,41 25,56 327,85	405 55 350	380 55 325	380 55 325	380 55 325	380 55 325
E 15	= Summe der laufenden Aufwendungen aus Verwaltungstätigkeit (Summe E 9 bis E 14)	834,41	1.386	1.361	1.361	1.361	1.361
E 16	= Laufendes Ergebnis aus Verwaltungstätigkeit (Saldo E 8 und E 15)	-403,41	-955	-930	-930	-930	-930
E 20	= Ordentliches Ergebnis (Summe E 16 bis E 19)	-403,41	-955	-930	-930	-930	-930
E 23	= Jahresergebnis (Jahresüberschuss / Jahresfehlbetrag) des Teilhaushalts (Summe E 20 bis E 22)	-403,41	-955	-930	-930	-930	-930

Teilfinanzhaushalt							
Nr.	Ein- und Auszahlungsarten	Ergebnis 2023	Plan 2024	Plan 2025	Plan 2026	Plan 2027	Plan 2028
F 10	- Auszahlungen für Sach- und Dienstleistungen <i>72310000 Unterhaltung der Grundstücke, Außenanlagen, Gebäude und Gebäudeeinrichtungen</i>	0,00 0,00	500 500	500 500	500 500	500 500	500 500
F 14	- Sonstige laufende Auszahlungen <i>76210100 Mieten und Pachten</i> <i>76411000 Gebäudeversicherungen</i>	353,41 25,56 327,85	405 55 350	380 55 325	380 55 325	380 55 325	380 55 325
F 15	= Summe der laufenden Auszahlungen aus Verwaltungstätigkeit (Summe F 9 bis F14)	353,41	905	880	880	880	880
F 16	= Saldo der laufenden Ein- und Auszahlungen aus Verwaltungstätigkeit	-353,41	-905	-880	-880	-880	-880
F 20	= Saldo der ordentlichen Ein- und Auszahlungen (Summe F 16 + F 19)	-353,41	-905	-880	-880	-880	-880
F 23	= Summe der ordentlichen und außerordentlichen Ein- und Auszahlungen (Summe F 21 + F 22)	-353,41	-905	-880	-880	-880	-880
F 34	= Finanzmittelüberschuss /-fehlbetrag des Teilhaushalts (Summe F 23 + F 33)	-353,41	-905	-880	-880	-880	-880



Produkthaushalt 2025

Gemeinde: 01 Ortsgemeinde Arzfeld

Datum: 17.01.2025

Uhrzeit: 11:02:34

Haupt-Produktbereich	5	Gestaltung Umwelt
Produktbereich	54	Verkehrsflächen und -anlagen, ÖPNV
Produktgruppe	541	Gemeindestraßen
Produkt	5415	Konzessionsabgaben
Leistung	54150	Konzessionsabgabe

Teilergebnishaushalt							
Nr.	Ertrags- und Aufwandsarten	Ergebnis 2023	Plan 2024	Plan 2025	Plan 2026	Plan 2027	Plan 2028
E 7	+ Sonstige laufende Erträge	47.967,94	47.000	47.000	47.000	47.000	47.000
	46250000 Konzessionsabgaben	47.967,94	47.000	47.000	47.000	47.000	47.000
E 8	= Summe der laufenden Erträge aus Verwaltungstätigkeit (Summe E 1 bis E 7)	47.967,94	47.000	47.000	47.000	47.000	47.000
E 16	= Laufendes Ergebnis aus Verwaltungstätigkeit (Saldo E 8 und E 15)	47.967,94	47.000	47.000	47.000	47.000	47.000
E 20	= Ordentliches Ergebnis (Summe E 16 bis E 19)	47.967,94	47.000	47.000	47.000	47.000	47.000
E 23	= Jahresergebnis (Jahresüberschuss / Jahresfehlbetrag) des Teilhaushalts (Summe E 20 bis E 22)	47.967,94	47.000	47.000	47.000	47.000	47.000

Teilfinanzhaushalt							
Nr.	Ein- und Auszahlungsarten	Ergebnis 2023	Plan 2024	Plan 2025	Plan 2026	Plan 2027	Plan 2028
F 7	+ Sonstige laufende Einzahlungen	47.967,94	47.000	47.000	47.000	47.000	47.000
	66250000 Konzessionsabgaben	47.967,94	47.000	47.000	47.000	47.000	47.000
F 8	= Summe der laufenden Einzahlungen aus Verwaltungstätigkeit (Summe F 1 bis F 7)	47.967,94	47.000	47.000	47.000	47.000	47.000
F 16	= Saldo der laufenden Ein- und Auszahlungen aus Verwaltungstätigkeit	47.967,94	47.000	47.000	47.000	47.000	47.000
F 20	= Saldo der ordentlichen Ein- und Auszahlungen (Summe F 16 + F 19)	47.967,94	47.000	47.000	47.000	47.000	47.000
F 23	Summe der ordentlichen und außerordentlichen Ein- und Auszahlungen (Summe F 21 + F 22)	47.967,94	47.000	47.000	47.000	47.000	47.000
F 34	= Finanzmittelüberschuss /-fehlbetrag des Teilhaushalts (Summe F 23 + F 33)	47.967,94	47.000	47.000	47.000	47.000	47.000



Produkthaushalt 2025

Gemeinde: 01 Ortsgemeinde Arzfeld

Datum: 17.01.2025

Uhrzeit: 11:02:34

Haupt-Produktbereich	5	Gestaltung Umwelt
Produktbereich	55	Natur- und Landschaftspflege
Produktgruppe	551	Öffentliches Grün, Landschaftsbau (soweit keinem anderen Produkt zuzuordnen)
Produkt	5511	Öffentliches Grün, Landschaftsbau
Leistung	55111	Dorfplatz/Parkplatz

Teilergebnishaushalt							
Nr.	Ertrags- und Aufwandsarten	Ergebnis 2023	Plan 2024	Plan 2025	Plan 2026	Plan 2027	Plan 2028
E 5	+ Privatrechtliche Leistungsentgelte	0,00	300	1.000	1.000	1.000	1.000
	44120000 Mieten und Pachten	0,00	300	1.000	1.000	1.000	1.000
	Mieten-Pachten für Flächen Dorfplatz						
E 6	+ Kostenerstattungen und Kostenumlagen	1.127,50	1.000	1.000	1.000	1.000	1.000
	44250000 Erstattungen	1.127,50	1.000	1.000	1.000	1.000	1.000
E 8	= Summe der laufenden Erträge aus Verwaltungstätigkeit (Summe E 1 bis E 7)	1.127,50	1.300	2.000	2.000	2.000	2.000
E 10	- Aufwendungen für Sach- und Dienstleistungen	3.339,90	3.650	3.650	3.650	3.650	3.650
	52200000 Aufwendungen für Energie / Wasser / Abwasser / Abfall	2.449,58	2.500	2.500	2.500	2.500	2.500
	52310000 Unterhaltung der Grundstücke, Außenanlagen, Gebäude und Gebäudeeinrichtungen	78,81	700	700	700	700	700
	52320000 Bewirtschaftung der Grundstücke, Außenanlagen, Gebäude und Gebäudeeinrichtungen	811,51	450	450	450	450	450
E 11	- Abschreibungen	941,00	941	941	941	941	941
	53580000 Straßen, Wege, Plätze und Verkehrslenkungsanlagen	941,00	941	941	941	941	941
E 15	= Summe der laufenden Aufwendungen aus Verwaltungstätigkeit (Summe E 9 bis E 14)	4.280,90	4.591	4.591	4.591	4.591	4.591
E 16	= Laufendes Ergebnis aus Verwaltungstätigkeit (Saldo E 8 und E 15)	-3.153,40	-3.291	-2.591	-2.591	-2.591	-2.591
E 20	= Ordentliches Ergebnis (Summe E 16 bis E 19)	-3.153,40	-3.291	-2.591	-2.591	-2.591	-2.591
E 22	Saldo aus internen Leistungsbeziehungen	-11.246,92	-15.000	-15.200	-15.200	-15.200	-15.200
E 23	= Jahresergebnis (Jahresüberschuss / Jahresfehlbetrag) des Teilhaushalts (Summe E 20 bis E 22)	-14.400,32	-18.291	-17.791	-17.791	-17.791	-17.791

Teilfinanzhaushalt							
Nr.	Ein- und Auszahlungsarten	Ergebnis 2023	Plan 2024	Plan 2025	Plan 2026	Plan 2027	Plan 2028
F 5	+ Privatrechtliche Leistungsentgelte	0,00	300	1.000	1.000	1.000	1.000
	64120000 Miete Sitzungslokal	0,00	300	1.000	1.000	1.000	1.000
	Mieten-Pachten für Flächen Dorfplatz						
F 6	+ Kostenerstattungen und Kostenumlagen	1.127,50	1.000	1.000	1.000	1.000	1.000
	64250000 Erstattungen	1.127,50	1.000	1.000	1.000	1.000	1.000
F 8	= Summe der laufenden Einzahlungen aus Verwaltungstätigkeit (Summe F 1 bis F 7)	1.127,50	1.300	2.000	2.000	2.000	2.000
F 10	- Auszahlungen für Sach- und Dienstleistungen	3.339,90	3.650	3.650	3.650	3.650	3.650
	72200000 Auszahlungen für Energie / Wasser / Abwasser / Abfall	2.449,58	2.500	2.500	2.500	2.500	2.500
	72310000 Unterhaltung der Grundstücke, Außenanlagen, Gebäude und Gebäudeeinrichtungen	78,81	700	700	700	700	700
	72320000 Bewirtschaftung der Grundstücke, Außenanlagen, Gebäude und Gebäudeeinrichtungen	811,51	450	450	450	450	450
F 15	= Summe der laufenden Auszahlungen aus Verwaltungstätigkeit (Summe F 9 bis F14)	3.339,90	3.650	3.650	3.650	3.650	3.650
F 16	= Saldo der laufenden Ein- und Auszahlungen aus Verwaltungstätigkeit	-2.212,40	-2.350	-1.650	-1.650	-1.650	-1.650



Produkthaushalt 2025

Gemeinde: 01 Ortsgemeinde Arzfeld

Datum: 17.01.2025

Uhrzeit: 11:02:34

Haupt-Produktbereich	5	Gestaltung Umwelt
Produktbereich	55	Natur- und Landschaftspflege
Produktgruppe	551	Öffentliches Grün, Landschaftsbau (soweit keinem a nderen Produkt zuzuordnen)
Produkt	5511	Öffentliches Grün, Landschaftsbau
Leistung	55111	Dorfplatz/Parkplatz

Teilfinanzhaushalt							
Nr.	Ein- und Auszahlungsarten	Ergebnis 2023	Plan 2024	Plan 2025	Plan 2026	Plan 2027	Plan 2028
F 20	= Saldo der ordentlichen Ein- und Auszahlungen (Summe F 16 + F 19)	-2.212,40	-2.350	-1.650	-1.650	-1.650	-1.650
F 22	Saldo der Ein- und Auszahlungen aus internen Leistungsbeziehungen	-11.246,92	-15.000	-15.200	-15.200	-15.200	-15.200
F 23	Summe der ordentlichen und außerordentlichen Ein- und Auszahlungen (Summe F 21 + F 22)	-13.459,32	-17.350	-16.850	-16.850	-16.850	-16.850
F 34	= Finanzmittelüberschuss /-fehlbetrag des Teilhaushalts (Summe F 23 + F 33)	-13.459,32	-17.350	-16.850	-16.850	-16.850	-16.850



Produkthaushalt 2025

Gemeinde: 01 Ortsgemeinde Arzfeld

Datum: 17.01.2025

Uhrzeit: 11:02:34

Haupt-Produktbereich	5	Gestaltung Umwelt
Produktbereich	55	Natur- und Landschaftspflege
Produktgruppe	551	Öffentliches Grün, Landschaftsbau (soweit keinem a nderen Produkt zuzuordnen)
Produkt	5511	Öffentliches Grün, Landschaftsbau
Leistung	55112	Naturpark

Teilergebnishaushalt							
Nr.	Ertrags- und Aufwandsarten	Ergebnis 2023	Plan 2024	Plan 2025	Plan 2026	Plan 2027	Plan 2028
E 12	- Zuwendungen, Umlagen und sonstige Transferaufwendungen 54150000 Mitgliedsbeitrag Naturpark Südeifel und Eifelverein Arzfeld	1.308,80 1.308,80	1.350 1.350	1.350 1.350	1.350 1.350	1.350 1.350	1.350 1.350
E 15	= Summe der laufenden Aufwendungen aus Verwaltungstätigkeit (Summe E 9 bis E 14)	1.308,80	1.350	1.350	1.350	1.350	1.350
E 16	= Laufendes Ergebnis aus Verwaltungstätigkeit (Saldo E 8 und E 15)	-1.308,80	-1.350	-1.350	-1.350	-1.350	-1.350
E 20	= Ordentliches Ergebnis (Summe E 16 bis E 19)	-1.308,80	-1.350	-1.350	-1.350	-1.350	-1.350
E 23	= Jahresergebnis (Jahresüberschuss / Jahresfehlbetrag) des Teilhaushalts (Summe E 20 bis E 22)	-1.308,80	-1.350	-1.350	-1.350	-1.350	-1.350

Teilfinanzhaushalt							
Nr.	Ein- und Auszahlungsarten	Ergebnis 2023	Plan 2024	Plan 2025	Plan 2026	Plan 2027	Plan 2028
F 12	- Zuwendungen, Umlagen und sonstige Transferauszahlungen 74150000 an den privaten Bereich Naturpark Südeifel und Eifelverein Arzfeld	1.308,80 1.308,80	1.350 1.350	1.350 1.350	1.350 1.350	1.350 1.350	1.350 1.350
F 15	= Summe der laufenden Auszahlungen aus Verwaltungstätigkeit (Summe F 9 bis F14)	1.308,80	1.350	1.350	1.350	1.350	1.350
F 16	= Saldo der laufenden Ein- und Auszahlungen aus Verwaltungstätigkeit	-1.308,80	-1.350	-1.350	-1.350	-1.350	-1.350
F 20	= Saldo der ordentlichen Ein- und Auszahlungen (Summe F 16 + F 19)	-1.308,80	-1.350	-1.350	-1.350	-1.350	-1.350
F 23	Summe der ordentlichen und außerordentlichen Ein- und Auszahlungen (Summe F 21 + F 22)	-1.308,80	-1.350	-1.350	-1.350	-1.350	-1.350
F 34	= Finanzmittelüberschuss /-fehlbetrag des Teilhaushalts (Summe F 23 + F 33)	-1.308,80	-1.350	-1.350	-1.350	-1.350	-1.350



Produkthaushalt 2025

Gemeinde: 01 Ortsgemeinde Arzfeld

Datum: 17.01.2025

Uhrzeit: 11:02:34

Haupt-Produktbereich	5	Gestaltung Umwelt
Produktbereich	55	Natur- und Landschaftspflege
Produktgruppe	551	Öffentliches Grün, Landschaftsbau (soweit keinem anderen Produkt zuzuordnen)
Produkt	5512	Sonstige Erholungseinrichtungen
Leistung	55126	Wanderwege

Teilergebnishaushalt							
Nr.	Ertrags- und Aufwandsarten	Ergebnis 2023	Plan 2024	Plan 2025	Plan 2026	Plan 2027	Plan 2028
E 2	+ Zuwendungen, allgemeine Umlagen und sonstige Transfererträge <i>41510000 Sonderposten aus Zuwendungen</i>	174,00	153	13	13	13	13
E 8	= Summe der laufenden Erträge aus Verwaltungstätigkeit (Summe E 1 bis E 7)	174,00	153	13	13	13	13
E 11	- Abschreibungen <i>53720000 Kulturdenkmäler</i> <i>53850000 Betriebs- und Geschäftsausstattung</i>	175,00 14,00 161,00	157 14 143	14 14 0	14 14 0	14 14 0	14 14 0
E 15	= Summe der laufenden Aufwendungen aus Verwaltungstätigkeit (Summe E 9 bis E 14)	175,00	157	14	14	14	14
E 16	= Laufendes Ergebnis aus Verwaltungstätigkeit (Saldo E 8 und E 15)	-1,00	-4	-1	-1	-1	-1
E 20	= Ordentliches Ergebnis (Summe E 16 bis E 19)	-1,00	-4	-1	-1	-1	-1
E 23	= Jahresergebnis (Jahresüberschuss / Jahresfehlbetrag) des Teilhaushalts (Summe E 20 bis E 22)	-1,00	-4	-1	-1	-1	-1



Produkthaushalt 2025

Gemeinde: 01 Ortsgemeinde Arzfeld

Datum: 17.01.2025

Uhrzeit: 11:02:34

Haupt-Produktbereich	5	Gestaltung Umwelt
Produktbereich	55	Natur- und Landschaftspflege
Produktgruppe	551	Öffentliches Grün, Landschaftsbau (soweit keinem a nderen Produkt zuzuordnen)
Produkt	5512	Sonstige Erholungseinrichtungen
Leistung	55127	Radweg Neuerburg-Lünebach

Teilergebnishaushalt							
Nr.	Ertrags- und Aufwandsarten	Ergebnis 2023	Plan 2024	Plan 2025	Plan 2026	Plan 2027	Plan 2028
E 2	+ Zuwendungen, allgemeine Umlagen und sonstige Transfererträge <i>41510000 Sonderposten aus Zuwendungen</i>	245,00	0	0	0	0	0
E 8	= Summe der laufenden Erträge aus Verwaltungstätigkeit (Summe E 1 bis E 7)	245,00	0	0	0	0	0
E 10	- Aufwendungen für Sach- und Dienstleistungen <i>52543000 Erstattung an VG Arzfeld</i>	4.393,02	5.500	5.500	5.500	5.500	5.500
E 11	- Abschreibungen <i>53850000 Betriebs- und Geschäftsausstattung</i>	245,00	0	0	0	0	0
E 15	= Summe der laufenden Aufwendungen aus Verwaltungstätigkeit (Summe E 9 bis E 14)	4.638,02	5.500	5.500	5.500	5.500	5.500
E 16	= Laufendes Ergebnis aus Verwaltungstätigkeit (Saldo E 8 und E 15)	-4.393,02	-5.500	-5.500	-5.500	-5.500	-5.500
E 20	= Ordentliches Ergebnis (Summe E 16 bis E 19)	-4.393,02	-5.500	-5.500	-5.500	-5.500	-5.500
E 23	= Jahresergebnis (Jahresüberschuss / Jahresfehlbetrag) des Teilhaushalts (Summe E 20 bis E 22)	-4.393,02	-5.500	-5.500	-5.500	-5.500	-5.500

Teilfinanzhaushalt							
Nr.	Ein- und Auszahlungsarten	Ergebnis 2023	Plan 2024	Plan 2025	Plan 2026	Plan 2027	Plan 2028
F 10	- Auszahlungen für Sach- und Dienstleistungen <i>72543000 an die Gemeinden und Gemeindeverbände</i>	5.712,16	5.500	5.500	5.500	5.500	5.500
F 15	= Summe der laufenden Auszahlungen aus Verwaltungstätigkeit (Summe F 9 bis F14)	5.712,16	5.500	5.500	5.500	5.500	5.500
F 16	= Saldo der laufenden Ein- und Auszahlungen aus Verwaltungstätigkeit	-5.712,16	-5.500	-5.500	-5.500	-5.500	-5.500
F 20	= Saldo der ordentlichen Ein- und Auszahlungen (Summe F 16 + F 19)	-5.712,16	-5.500	-5.500	-5.500	-5.500	-5.500
F 23	= Summe der ordentlichen und außerordentlichen Ein- und Auszahlungen (Summe F 21 + F 22)	-5.712,16	-5.500	-5.500	-5.500	-5.500	-5.500
F 27	= Summe der Einzahlungen aus Investitionstätigkeit (Summe F 24 bis F 26)	0,00	0	0	0	0	0
F 32	= Summe der Auszahlungen aus Investitionstätigkeit (Summe F 28 bis F 31)	0,00	0	0	0	0	0
F 33	= Saldo der Ein- und Auszahlungen aus Investitionstätigkeit (Saldo F 27 und F 32)	0,00	0	0	0	0	0
F 34	= Finanzmittelüberschuss /-fehlbetrag des Teilhaushalts (Summe F 23 + F 33)	-5.712,16	-5.500	-5.500	-5.500	-5.500	-5.500



Produkthaushalt 2025

Gemeinde: 01 Ortsgemeinde Arzfeld

Datum: 17.01.2025

Uhrzeit: 11:02:34

Haupt-Produktbereich	5	Gestaltung Umwelt
Produktbereich	55	Natur- und Landschaftspflege
Produktgruppe	553	Friedhofs- und Bestattungswesen
Produkt	5531	Friedhofswesen (Friedhofsanlagen, einschließlich Friedwald)
Leistung	55311	Friedhofs- und Bestattungswesen

Teilergebnishaushalt							
Nr.	Ertrags- und Aufwandsarten	Ergebnis 2023	Plan 2024	Plan 2025	Plan 2026	Plan 2027	Plan 2028
E 4	+ Öffentlich-rechtliche Leistungsentgelte	7.719,94	20.895	33.866	33.866	33.866	33.866
	43224000 für das Bestattungswesen	3.282,50	1.660	1.520	1.520	1.520	1.520
	43224300 Unterhaltungsgebühren -Vorauszahlung - VZ 2025 = 86,00 EUR	18.095,00	17.100	29.670	29.670	29.670	29.670
	345 Grabstellen						
	43224400 Unterhaltungsgebühren -Abrechnung-	-15.663,75	0	0	0	0	0
	43224500 Nutzungsrechte Friedhof	0,00	0	1.000	1.000	1.000	1.000
	43900000 Erträge aus der Auflösung von Sonderposten für Grabnutzungsentgelte	886,67	1.039	0	0	0	0
	43920000 Erträge aus der Auflösung von Sonderposten für Unterhaltungsgebühren im Voraus	1.119,52	1.096	1.676	1.676	1.676	1.676
E 7	+ Sonstige laufende Erträge	14.742,58	0	0	0	0	0
	46610000 Erträge aus der Auflösung von Wertberichtigungen, Sonderposten und Rückstellungen	14.742,58	0	0	0	0	0
E 8	= Summe der laufenden Erträge aus Verwaltungstätigkeit (Summe E 1 bis E 7)	22.462,52	20.895	33.866	33.866	33.866	33.866
E 9	- Personal- und Versorgungsaufwendungen	0,00	1.500	0	0	0	0
	50220000 Entgelt Arbeitnehmer	0,00	1.000	0	0	0	0
	50320000 Arbeitnehmer ZVK	0,00	100	0	0	0	0
	50420000 Arbeitnehmer Sozial	0,00	400	0	0	0	0
E 10	- Aufwendungen für Sach- und Dienstleistungen	5.549,08	6.275	32.751	32.751	32.751	32.751
	52200000 Aufwendungen für Energie / Wasser / Abwasser / Abfall	5.293,49	4.740	3.500	3.500	3.500	3.500
	52320000 Bewirtschaftung der Grundstücke, Außenanlagen, Gebäude und Gebäudeeinrichtungen	255,59	1.035	29.031	29.031	29.031	29.031
	52490000 Kosten Grabaushub	0,00	500	220	220	220	220
E 14	- Sonstige laufende Aufwendungen	97,59	120	115	115	115	115
	56411000 Gebäudeversicherungen	97,59	120	115	115	115	115
E 15	= Summe der laufenden Aufwendungen aus Verwaltungstätigkeit (Summe E 9 bis E 14)	5.646,67	7.895	32.866	32.866	32.866	32.866
E 16	= Laufendes Ergebnis aus Verwaltungstätigkeit (Saldo E 8 und E 15)	16.815,85	13.000	1.000	1.000	1.000	1.000
E 20	= Ordentliches Ergebnis (Summe E 16 bis E 19)	16.815,85	13.000	1.000	1.000	1.000	1.000
E 22	Saldo aus internen Leistungsbeziehungen	-16.815,85	-13.000	-1.000	-1.000	-1.000	-1.000
E 23	= Jahresergebnis (Jahresüberschuss / Jahresfehlbetrag) des Teilhaushalts (Summe E 20 bis E 22)	0,00	0	0	0	0	0

Teilfinanzhaushalt							
Nr.	Ein- und Auszahlungsarten	Ergebnis 2023	Plan 2024	Plan 2025	Plan 2026	Plan 2027	Plan 2028
F 4	+ Öffentlich-rechtliche Leistungsentgelte	28.175,65	18.760	32.190	32.190	32.190	32.190
	63224000 für das Bestattungswesen	3.282,50	1.660	1.520	1.520	1.520	1.520
	63224300 Unterhaltungsgebühren -Vorauszahlung - VZ 2025 = 86,00 EUR	18.062,27	17.100	29.670	29.670	29.670	29.670
	345 Grabstellen						
	63224400 Unterhaltungsgebühren -Abrechnung-	6.830,88	0	0	0	0	0
	63224500 Nutzungsrechte	0,00	0	1.000	1.000	1.000	1.000



Produkthaushalt 2025

Gemeinde: 01 Ortsgemeinde Arzfeld

Datum: 17.01.2025

Uhrzeit: 11:02:34

Haupt-Produktbereich	5	Gestaltung Umwelt
Produktbereich	55	Natur- und Landschaftspflege
Produktgruppe	553	Friedhofs- und Bestattungswesen
Produkt	5531	Friedhofswesen (Friedhofsanlagen, einschließlich Friedwald)
Leistung	55311	Friedhofs- und Bestattungswesen

Teilfinanzhaushalt							
Nr.	Ein- und Auszahlungsarten	Ergebnis 2023	Plan 2024	Plan 2025	Plan 2026	Plan 2027	Plan 2028
F 8	= Summe der laufenden Einzahlungen aus Verwaltungstätigkeit (Summe F 1 bis F 7)	28.175,65	18.760	32.190	32.190	32.190	32.190
F 9	- Personal- und Versorgungsauszahlungen	0,00	1.500	0	0	0	0
	70220000 Entgelte Arbeitnehmer	0,00	1.000	0	0	0	0
	70320000 Arbeitnehmer ZVK	0,00	100	0	0	0	0
	70420000 Arbeitnehmer Sozial	0,00	400	0	0	0	0
F 10	- Auszahlungen für Sach- und Dienstleistungen	5.549,08	6.275	32.751	32.751	32.751	32.751
	72200000 Auszahlungen für Energie / Wasser / Abwasser / Abfall	5.293,49	4.740	3.500	3.500	3.500	3.500
	72320000 Bewirtschaftung der Grundstücke, Außenanlagen, Gebäude und Gebäudeeinrichtungen	255,59	1.035	29.031	29.031	29.031	29.031
	72490000 Sachkosten	0,00	500	220	220	220	220
F 14	- Sonstige laufende Auszahlungen	97,59	120	115	115	115	115
	76411000 Gebäudeversicherungen	97,59	120	115	115	115	115
F 15	= Summe der laufenden Auszahlungen aus Verwaltungstätigkeit (Summe F 9 bis F14)	5.646,67	7.895	32.866	32.866	32.866	32.866
F 16	= Saldo der laufenden Ein- und Auszahlungen aus Verwaltungstätigkeit	22.528,98	10.865	-676	-676	-676	-676
F 20	= Saldo der ordentlichen Ein- und Auszahlungen (Summe F 16 + F 19)	22.528,98	10.865	-676	-676	-676	-676
F 22	Saldo der Ein- und Auszahlungen aus internen Leistungsbeziehungen	-16.815,85	-13.000	-1.000	-1.000	-1.000	-1.000
F 23	Summe der ordentlichen und außerordentlichen Ein- und Auszahlungen (Summe F 21 + F 22)	5.713,13	-2.135	-1.676	-1.676	-1.676	-1.676
F 25	+ Einzahlungen aus Beiträgen und ähnlichen Entgelten	23.555,52	0	0	0	0	0
	68270000 Grabnutzungsentgelte	23.555,52	0	0	0	0	0
F 27	= Summe der Einzahlungen aus Investitionstätigkeit (Summe F 24 bis F 26)	23.555,52	0	0	0	0	0
F 33	= Saldo der Ein- und Auszahlungen aus Investitionstätigkeit (Saldo F 27 und F 32)	23.555,52	0	0	0	0	0
F 34	= Finanzmittelüberschuss /-fehlbetrag des Teilhaushalts (Summe F 23 + F 33)	29.268,65	-2.135	-1.676	-1.676	-1.676	-1.676

Teilfinanzhaushalt (Investitionen)							
Nr.	Ein- und Auszahlungsarten	Ergebnis 2023	Plan 2024	Plan 2025	Plan 2026	Plan 2027	Plan 2028
	Summe der Einzahlungen aus Investitionstätigkeit	23.555,52	0	0	0	0	0
	68270000 Grabnutzungsentgelte	23.555,52	0	0	0	0	0
	darunter:						
	Saldo der Ein- und Auszahlungen aus Investitionstätigkeit	23.555,52	0	0	0	0	0



Produkthaushalt 2025

Gemeinde: 01 Ortsgemeinde Arzfeld

Datum: 17.01.2025

Uhrzeit: 11:02:34

Haupt-Produktbereich	5	Gestaltung Umwelt
Produktbereich	55	Natur- und Landschaftspflege
Produktgruppe	555	Land- und Forstwirtschaft, Weinbau
Produkt	5551	Kommunale Forstwirtschaft
Leistung	55510	Kommunale Forstwirtschaft

Teilergebnishaushalt							
Nr.	Ertrags- und Aufwandsarten	Ergebnis 2023	Plan 2024	Plan 2025	Plan 2026	Plan 2027	Plan 2028
E 2	+ Zuwendungen, allgemeine Umlagen und sonstige Transfererträge 41442000 vom Land	0,00 0,00	0 0	6.805 6.805	6.805 6.805	6.805 6.805	6.805 6.805
E 5	+ Privatrechtliche Leistungsentgelte 44110000 Erträge aus Verkäufen von Vorräten	99.673,13 99.673,13	32.500 32.500	47.458 47.458	47.458 47.458	47.458 47.458	47.458 47.458
E 8	= Summe der laufenden Erträge aus Verwaltungstätigkeit (Summe E 1 bis E 7)	99.673,13	32.500	54.263	54.263	54.263	54.263
E 10	- Aufwendungen für Sach- und Dienstleistungen 52320000 Bewirtschaftung der Grundstücke, Außenanlagen, Gebäude und Gebäudeeinrichtungen 52490000 Sachkosten 52491000 Unternehmerkosten 52542000 an das Land	64.576,73 1.748,95 11.038,84 48.179,97 3.608,97	22.760 1.600 200 16.160 4.800	31.569 2.100 200 25.660 3.609	31.569 2.100 200 25.660 3.609	31.569 2.100 200 25.660 3.609	31.569 2.100 200 25.660 3.609
E 14	- Sonstige laufende Aufwendungen 56410000 Versicherungsbeiträge 56810000 Grundsteuer	823,39 63,78 759,61	825 65 760	825 65 760	825 65 760	825 65 760	825 65 760
E 15	= Summe der laufenden Aufwendungen aus Verwaltungstätigkeit (Summe E 9 bis E 14)	65.400,12	23.585	32.394	32.394	32.394	32.394
E 16	= Laufendes Ergebnis aus Verwaltungstätigkeit (Saldo E 8 und E 15)	34.273,01	8.915	21.869	21.869	21.869	21.869
E 20	= Ordentliches Ergebnis (Summe E 16 bis E 19)	34.273,01	8.915	21.869	21.869	21.869	21.869
E 23	= Jahresergebnis (Jahresüberschuss / Jahresfehlbetrag) des Teilhaushalts (Summe E 20 bis E 22)	34.273,01	8.915	21.869	21.869	21.869	21.869

Teilfinanzhaushalt							
Nr.	Ein- und Auszahlungsarten	Ergebnis 2023	Plan 2024	Plan 2025	Plan 2026	Plan 2027	Plan 2028
F 2	+ Zuwendungen, allgemeine Umlagen und sonstige Transfereinzahlungen 61442000 vom Land	0,00 0,00	0 0	6.805 6.805	6.805 6.805	6.805 6.805	6.805 6.805
F 5	+ Privatrechtliche Leistungsentgelte 64110000 Einzahlungen aus Verkäufen von Vorräten	99.673,13 99.673,13	32.500 32.500	47.458 47.458	47.458 47.458	47.458 47.458	47.458 47.458
F 8	= Summe der laufenden Einzahlungen aus Verwaltungstätigkeit (Summe F 1 bis F 7)	99.673,13	32.500	54.263	54.263	54.263	54.263
F 10	- Auszahlungen für Sach- und Dienstleistungen 72320000 Bewirtschaftung der Grundstücke, Außenanlagen, Gebäude und Gebäudeeinrichtungen 72490000 Sachkosten 72491000 Unternehmerkosten 72542000 an das Land	64.576,73 1.748,95 11.038,84 48.179,97 3.608,97	22.760 1.600 200 16.160 4.800	31.569 2.100 200 25.660 3.609	31.569 2.100 200 25.660 3.609	31.569 2.100 200 25.660 3.609	31.569 2.100 200 25.660 3.609
F 14	- Sonstige laufende Auszahlungen 76410000 Versicherungsbeiträge 76810000 Grundsteuer	823,39 63,78 759,61	825 65 760	825 65 760	825 65 760	825 65 760	825 65 760
F 15	= Summe der laufenden Auszahlungen aus Verwaltungstätigkeit (Summe F 9 bis F 14)	65.400,12	23.585	32.394	32.394	32.394	32.394
F 16	= Saldo der laufenden Ein- und Auszahlungen aus Verwaltungstätigkeit	34.273,01	8.915	21.869	21.869	21.869	21.869



Produkthaushalt 2025

Gemeinde: 01 Ortsgemeinde Arzfeld

Datum: 17.01.2025

Uhrzeit: 11:02:34

Haupt-Produktbereich	5	Gestaltung Umwelt
Produktbereich	55	Natur- und Landschaftspflege
Produktgruppe	555	Land- und Forstwirtschaft, Weinbau
Produkt	5551	Kommunale Forstwirtschaft
Leistung	55510	Kommunale Forstwirtschaft

Teilfinanzhaushalt							
Nr.	Ein- und Auszahlungsarten	Ergebnis 2023	Plan 2024	Plan 2025	Plan 2026	Plan 2027	Plan 2028
F 20	= Saldo der ordentlichen Ein- und Auszahlungen (Summe F 16 + F 19)	34.273,01	8.915	21.869	21.869	21.869	21.869
F 23	Summe der ordentlichen und außerordentlichen Ein- und Auszahlungen (Summe F 21 + F 22)	34.273,01	8.915	21.869	21.869	21.869	21.869
F 34	= Finanzmittelüberschuss /-fehlbetrag des Teilhaushalts (Summe F 23 + F 33)	34.273,01	8.915	21.869	21.869	21.869	21.869



Produkthaushalt 2025

Gemeinde: 01 Ortsgemeinde Arzfeld

Datum: 17.01.2025

Uhrzeit: 11:02:34

Haupt-Produktbereich	5	Gestaltung Umwelt
Produktbereich	55	Natur- und Landschaftspflege
Produktgruppe	555	Land- und Forstwirtschaft, Weinbau
Produkt	5559	Feldwege, Landwirtschaftswege, Wirtschaftswege
Leistung	55591	Land- und Forstwirtschaftswege

Teilergebnishaushalt							
Nr.	Ertrags- und Aufwandsarten	Ergebnis 2023	Plan 2024	Plan 2025	Plan 2026	Plan 2027	Plan 2028
E 2	+ Zuwendungen, allgemeine Umlagen und sonstige Transfererträge	30.879,13	30.863	29.160	29.161	25.106	25.107
	41451000 von privaten Unternehmen	4.500,00	4.500	4.500	4.500	4.500	4.500
	Energie Windpark Islek						
	Aufteilung auf Jagdkasse Arzfeld und Neurath, siehe Vermerk vom 09.10.2024						
	41459000 vom sonstigen privaten Bereich	315,13	320	320	320	320	320
	Telixus Towers Germany						
	41510000 Sonderposten aus Zuwendungen	26.064,00	26.043	24.340	24.341	20.286	20.287
E 4	+ Öffentlich-rechtliche Leistungsentgelte	5.633,17	2.280	3.100	3.100	3.100	3.100
	43230000 Entgelte für die Unterhaltung von Straßen, Wirtschaftswegen u.a. öffentlichen Einrichtungen	5.633,17	2.280	3.100	3.100	3.100	3.100
E 8	= Summe der laufenden Erträge aus Verwaltungstätigkeit (Summe E 1 bis E 7)	36.512,30	33.143	32.260	32.261	28.206	28.207
E 10	- Aufwendungen für Sach- und Dienstleistungen	8.924,52	5.000	7.370	7.370	7.370	7.370
	52338000 Straßen, Wege, Plätze und Verkehrslenkungsanlagen	8.831,70	5.000	7.370	7.370	7.370	7.370
	52911000 Aufwendungen anl. Hochwasser 2021	92,82	0	0	0	0	0
E 11	- Abschreibungen	28.433,00	28.448	26.782	26.785	22.728	22.727
	53580000 Straßen, Wege, Plätze und Verkehrslenkungsanlagen	28.433,00	28.448	26.782	26.785	22.728	22.727
E 15	= Summe der laufenden Aufwendungen aus Verwaltungstätigkeit (Summe E 9 bis E 14)	37.357,52	33.448	34.152	34.155	30.098	30.097
E 16	= Laufendes Ergebnis aus Verwaltungstätigkeit (Saldo E 8 und E 15)	-845,22	-305	-1.892	-1.894	-1.892	-1.890
E 20	= Ordentliches Ergebnis (Summe E 16 bis E 19)	-845,22	-305	-1.892	-1.894	-1.892	-1.890
E 22	Saldo aus internen Leistungsbeziehungen	-1.616,60	-2.100	-550	-550	-550	-550
E 23	= Jahresergebnis (Jahresüberschuss / Jahresfehlbetrag) des Teilhaushalts (Summe E 20 bis E 22)	-2.461,82	-2.405	-2.442	-2.444	-2.442	-2.440

Teilfinanzhaushalt							
Nr.	Ein- und Auszahlungsarten	Ergebnis 2023	Plan 2024	Plan 2025	Plan 2026	Plan 2027	Plan 2028
F 2	+ Zuwendungen, allgemeine Umlagen und sonstige Transfereinzahlungen	4.869,74	4.820	4.820	4.820	4.820	4.820
	61451000 von privaten Unternehmen	4.500,00	4.500	4.500	4.500	4.500	4.500
	Energie Windpark Islek						
	Aufteilung auf Jagdkasse Arzfeld und Neurath, siehe Vermerk vom 09.10.2024						
	61490000 von Sonstigen	369,74	320	320	320	320	320
	Telixus Towers Germany						
F 4	+ Öffentlich-rechtliche Leistungsentgelte	3.637,73	2.280	3.100	3.100	3.100	3.100
	63230000 Entgelte für die Unterhaltung von Straßen, Wirtschaftswegen u.a. öffentlichen Einrichtungen	3.637,73	2.280	3.100	3.100	3.100	3.100
F 8	= Summe der laufenden Einzahlungen aus Verwaltungstätigkeit (Summe F 1 bis F 7)	8.507,47	7.100	7.920	7.920	7.920	7.920
F 10	- Auszahlungen für Sach- und Dienstleistungen	11.272,02	5.000	7.370	7.370	7.370	7.370



Produkthaushalt 2025

Gemeinde: 01 Ortsgemeinde Arzfeld

Datum: 17.01.2025

Uhrzeit: 11:02:34

Haupt-Produktbereich	5	Gestaltung Umwelt
Produktbereich	55	Natur- und Landschaftspflege
Produktgruppe	555	Land- und Forstwirtschaft, Weinbau
Produkt	5559	Feldwege, Landwirtschaftswege, Wirtschaftswege
Leistung	55591	Land- und Forstwirtschaftswege

Teilfinanzhaushalt							
Nr.	Ein- und Auszahlungsarten	Ergebnis 2023	Plan 2024	Plan 2025	Plan 2026	Plan 2027	Plan 2028
	72338000 Straßen, Wege, Plätze und Verkehrslenkungsanlagen	11.179,20	5.000	7.370	7.370	7.370	7.370
	72910000 Sonstige Auszahlungen für Sachleistungen	92,82	0	0	0	0	0
F 15	= Summe der laufenden Auszahlungen aus Verwaltungstätigkeit (Summe F 9 bis F14)	11.272,02	5.000	7.370	7.370	7.370	7.370
F 16	= Saldo der laufenden Ein- und Auszahlungen aus Verwaltungstätigkeit	-2.764,55	2.100	550	550	550	550
F 20	= Saldo der ordentlichen Ein- und Auszahlungen (Summe F 16 + F 19)	-2.764,55	2.100	550	550	550	550
F 22	Saldo der Ein- und Auszahlungen aus internen Leistungsbeziehungen	-1.616,60	-2.100	-550	-550	-550	-550
F 23	Summe der ordentlichen und außerordentlichen Ein- und Auszahlungen (Summe F 21 + F 22)	-4.381,15	0	0	0	0	0
F 27	= Summe der Einzahlungen aus Investitionstätigkeit (Summe F 24 bis F 26)	0,00	0	0	0	0	0
F 32	= Summe der Auszahlungen aus Investitionstätigkeit (Summe F 28 bis F 31)	0,00	0	0	0	0	0
F 33	= Saldo der Ein- und Auszahlungen aus Investitionstätigkeit (Saldo F 27 und F 32)	0,00	0	0	0	0	0
F 34	= Finanzmittelüberschuss /-fehlbetrag des Teilhaushalts (Summe F 23 + F 33)	-4.381,15	0	0	0	0	0



Produkthaushalt 2025

Gemeinde: 01 Ortsgemeinde Arzfeld

Datum: 17.01.2025

Uhrzeit: 11:02:34

Haupt-Produktbereich	5	Gestaltung Umwelt
Produktbereich	57	Wirtschaft und Tourismus
Produktgruppe	571	Wirtschaftsförderung
Produkt	5710	Wirtschaftsförderung
Leistung	57100	Förderung der Niederlassung von Industrie- und Gewerbebetrieben

Teilergebnishaushalt							
Nr.	Ertrags- und Aufwandsarten	Ergebnis 2023	Plan 2024	Plan 2025	Plan 2026	Plan 2027	Plan 2028
E 11	- Abschreibungen <i>53230000 gezahlte Investitionszuschüsse als Nutzungsberechtigter</i>	1.600,00 1.600,00	1.600 1.600	1.600 1.600	1.600 1.600	1.600 1.600	1.600 1.600
E 15	= Summe der laufenden Aufwendungen aus Verwaltungstätigkeit (Summe E 9 bis E 14)	1.600,00	1.600	1.600	1.600	1.600	1.600
E 16	= Laufendes Ergebnis aus Verwaltungstätigkeit (Saldo E 8 und E 15)	-1.600,00	-1.600	-1.600	-1.600	-1.600	-1.600
E 20	= Ordentliches Ergebnis (Summe E 16 bis E 19)	-1.600,00	-1.600	-1.600	-1.600	-1.600	-1.600
E 23	= Jahresergebnis (Jahresüberschuss / Jahresfehlbetrag) des Teilhaushalts (Summe E 20 bis E 22)	-1.600,00	-1.600	-1.600	-1.600	-1.600	-1.600

Teilfinanzhaushalt							
Nr.	Ein- und Auszahlungsarten	Ergebnis 2023	Plan 2024	Plan 2025	Plan 2026	Plan 2027	Plan 2028
F 28	- Auszahlungen für immaterielle Vermögensgegenstände <i>78420000 Auszahlungen für Investitionszuschüsse Nutzungsberechtigter</i>	0,00 0,00	20.000 20.000	0 0	0 0	0 0	0 0
F 32	= Summe der Auszahlungen aus Investitionstätigkeit (Summe F 28 bis F 31)	0,00	20.000	0	0	0	0
F 33	= Saldo der Ein- und Auszahlungen aus Investitionstätigkeit (Saldo F 27 und F 32)	0,00	-20.000	0	0	0	0
F 34	= Finanzmittelüberschuss /-fehlbetrag des Teilhaushalts (Summe F 23 + F 33)	0,00	-20.000	0	0	0	0

Teilfinanzhaushalt (Investitionen)							
Nr.	Ein- und Auszahlungsarten	Ergebnis 2023	Plan 2024	Plan 2025	Plan 2026	Plan 2027	Plan 2028
	Summe der Auszahlungen aus Investitionstätigkeit <i>78420000 Auszahlungen für Investitionszuschüsse Nutzungsberechtigter</i>	0,00 0,00	20.000 20.000	0 0	0 0	0 0	0 0
	darunter:						
	Saldo der Ein- und Auszahlungen aus Investitionstätigkeit	0,00	-20.000	0	0	0	0



Produkthaushalt 2025

Gemeinde: 01 Ortsgemeinde Arzfeld

Datum: 17.01.2025

Uhrzeit: 11:02:34

Haupt-Produktbereich	5	Gestaltung Umwelt
Produktbereich	57	Wirtschaft und Tourismus
Produktgruppe	571	Wirtschaftsförderung
Produkt	5711	Kommunale Wirtschaftsförderung
Leistung	57111	Gewerbegebiet Arzfeld

Teilergebnishaushalt							
Nr.	Ertrags- und Aufwandsarten	Ergebnis 2023	Plan 2024	Plan 2025	Plan 2026	Plan 2027	Plan 2028
E 5	+ Privatrechtliche Leistungsentgelte	1.085,74	1.100	1.100	1.100	1.100	1.100
	44120200 Pachten Grundstücke	1.085,74	1.100	1.100	1.100	1.100	1.100
	Flur 1, Nr. 21/3, 14/11						
E 8	= Summe der laufenden Erträge aus Verwaltungstätigkeit (Summe E 1 bis E 7)	1.085,74	1.100	1.100	1.100	1.100	1.100
E 10	- Aufwendungen für Sach- und Dienstleistungen	-1.334,07	2.000	2.000	2.000	2.000	2.000
	52200000 Aufwendungen für Energie / Wasser / Abwasser / Abfall	-1.334,07	2.000	2.000	2.000	2.000	2.000
E 14	- Sonstige laufende Aufwendungen	24,00	24	24	24	24	24
	56810000 Grundsteuer	24,00	24	24	24	24	24
E 15	= Summe der laufenden Aufwendungen aus Verwaltungstätigkeit (Summe E 9 bis E 14)	-1.310,07	2.024	2.024	2.024	2.024	2.024
E 16	= Laufendes Ergebnis aus Verwaltungstätigkeit (Saldo E 8 und E 15)	2.395,81	-924	-924	-924	-924	-924
E 20	= Ordentliches Ergebnis (Summe E 16 bis E 19)	2.395,81	-924	-924	-924	-924	-924
E 23	= Jahresergebnis (Jahresüberschuss / Jahresfehlbetrag) des Teilhaushalts (Summe E 20 bis E 22)	2.395,81	-924	-924	-924	-924	-924

Teilfinanzhaushalt							
Nr.	Ein- und Auszahlungsarten	Ergebnis 2023	Plan 2024	Plan 2025	Plan 2026	Plan 2027	Plan 2028
F 5	+ Privatrechtliche Leistungsentgelte	1.085,74	1.100	1.100	1.100	1.100	1.100
	64120200 Pachten Grundstücke	1.085,74	1.100	1.100	1.100	1.100	1.100
	Flur 1, Nr. 21/3, 14/11						
F 8	= Summe der laufenden Einzahlungen aus Verwaltungstätigkeit (Summe F 1 bis F 7)	1.085,74	1.100	1.100	1.100	1.100	1.100
F 10	- Auszahlungen für Sach- und Dienstleistungen	-1.334,07	2.000	2.000	2.000	2.000	2.000
	72200000 Auszahlungen für Energie / Wasser / Abwasser / Abfall	-1.334,07	2.000	2.000	2.000	2.000	2.000
F 14	- Sonstige laufende Auszahlungen	24,00	24	24	24	24	24
	76810000 Grundsteuer	24,00	24	24	24	24	24
F 15	= Summe der laufenden Auszahlungen aus Verwaltungstätigkeit (Summe F 9 bis F14)	-1.310,07	2.024	2.024	2.024	2.024	2.024
F 16	= Saldo der laufenden Ein- und Auszahlungen aus Verwaltungstätigkeit	2.395,81	-924	-924	-924	-924	-924
F 20	= Saldo der ordentlichen Ein- und Auszahlungen (Summe F 16 + F 19)	2.395,81	-924	-924	-924	-924	-924
F 23	Summe der ordentlichen und außerordentlichen Ein- und Auszahlungen (Summe F 21 + F 22)	2.395,81	-924	-924	-924	-924	-924
F 34	= Finanzmittelüberschuss /-fehlbetrag des Teilhaushalts (Summe F 23 + F 33)	2.395,81	-924	-924	-924	-924	-924



Produkthaushalt 2025

Gemeinde: 01 Ortsgemeinde Arzfeld

Datum: 17.01.2025

Uhrzeit: 11:02:34

Haupt-Produktbereich	5	Gestaltung Umwelt
Produktbereich	57	Wirtschaft und Tourismus
Produktgruppe	571	Wirtschaftsförderung
Produkt	5711	Kommunale Wirtschaftsförderung
Leistung	57113	Ausstellungsgelände Arzfeld

Teilergebnishaushalt							
Nr.	Ertrags- und Aufwandsarten	Ergebnis 2023	Plan 2024	Plan 2025	Plan 2026	Plan 2027	Plan 2028
E 5	+ Privatrechtliche Leistungsentgelte	400,00	500	500	500	500	500
	44120000 Mieten und Pachten	400,00	500	500	500	500	500
E 6	+ Kostenerstattungen und Kostenumlagen	374,90	250	500	500	500	500
	44250000 Erstattungen	374,90	250	500	500	500	500
E 8	= Summe der laufenden Erträge aus Verwaltungstätigkeit (Summe E 1 bis E 7)	774,90	750	1.000	1.000	1.000	1.000
E 10	- Aufwendungen für Sach- und Dienstleistungen	1.631,28	2.400	1.900	1.900	1.900	1.900
	52200000 Aufwendungen für Energie / Wasser / Abwasser / Abfall	802,32	1.500	1.000	1.000	1.000	1.000
	52311000 Grundstücke	0,00	750	750	750	750	750
	52320000 Bewirtschaftung der Grundstücke, Außenanlagen, Gebäude und Gebäudeeinrichtungen	828,96	150	150	150	150	150
E 15	= Summe der laufenden Aufwendungen aus Verwaltungstätigkeit (Summe E 9 bis E 14)	1.631,28	2.400	1.900	1.900	1.900	1.900
E 16	= Laufendes Ergebnis aus Verwaltungstätigkeit (Saldo E 8 und E 15)	-856,38	-1.650	-900	-900	-900	-900
E 20	= Ordentliches Ergebnis (Summe E 16 bis E 19)	-856,38	-1.650	-900	-900	-900	-900
E 23	= Jahresergebnis (Jahresüberschuss / Jahresfehlbetrag) des Teilhaushalts (Summe E 20 bis E 22)	-856,38	-1.650	-900	-900	-900	-900

Teilfinanzhaushalt							
Nr.	Ein- und Auszahlungsarten	Ergebnis 2023	Plan 2024	Plan 2025	Plan 2026	Plan 2027	Plan 2028
F 5	+ Privatrechtliche Leistungsentgelte	100,00	500	500	500	500	500
	64120000 Miete Sitzungslokal	100,00	500	500	500	500	500
F 6	+ Kostenerstattungen und Kostenumlagen	201,00	250	500	500	500	500
	64250000 Erstattungen	201,00	250	500	500	500	500
F 8	= Summe der laufenden Einzahlungen aus Verwaltungstätigkeit (Summe F 1 bis F 7)	301,00	750	1.000	1.000	1.000	1.000
F 10	- Auszahlungen für Sach- und Dienstleistungen	1.631,28	2.400	1.900	1.900	1.900	1.900
	72200000 Auszahlungen für Energie / Wasser / Abwasser / Abfall	802,32	1.500	1.000	1.000	1.000	1.000
	72311000 Grundstücke	0,00	750	750	750	750	750
	72320000 Bewirtschaftung der Grundstücke, Außenanlagen, Gebäude und Gebäudeeinrichtungen	828,96	150	150	150	150	150
F 15	= Summe der laufenden Auszahlungen aus Verwaltungstätigkeit (Summe F 9 bis F14)	1.631,28	2.400	1.900	1.900	1.900	1.900
F 16	= Saldo der laufenden Ein- und Auszahlungen aus Verwaltungstätigkeit	-1.330,28	-1.650	-900	-900	-900	-900
F 20	= Saldo der ordentlichen Ein- und Auszahlungen (Summe F 16 + F 19)	-1.330,28	-1.650	-900	-900	-900	-900
F 23	= Summe der ordentlichen und außerordentlichen Ein- und Auszahlungen (Summe F 21 + F 22)	-1.330,28	-1.650	-900	-900	-900	-900
F 34	= Finanzmittelüberschuss /-fehlbetrag des Teilhaushalts (Summe F 23 + F 33)	-1.330,28	-1.650	-900	-900	-900	-900



Produkthaushalt 2025

Gemeinde: 01 Ortsgemeinde Arzfeld

Datum: 17.01.2025

Uhrzeit: 11:02:34

Haupt-Produktbereich	5	Gestaltung Umwelt
Produktbereich	57	Wirtschaft und Tourismus
Produktgruppe	573	Allgemeine Einrichtungen und Unternehmen
Produkt	5731	Kommunale allgemeine Einrichtungen und Unternehmen
Leistung	57312	Gemeindehaus

Teilergebnishaushalt							
Nr.	Ertrags- und Aufwandsarten	Ergebnis 2023	Plan 2024	Plan 2025	Plan 2026	Plan 2027	Plan 2028
E 2	+ Zuwendungen, allgemeine Umlagen und sonstige Transfererträge	7.030,00	7.030	7.030	7.030	7.030	7.030
	41510000 Sonderposten aus Zuwendungen	7.030,00	7.030	7.030	7.030	7.030	7.030
E 4	+ Öffentlich-rechtliche Leistungsentgelte	2.537,50	2.750	2.750	2.750	2.750	2.750
	43210000 Entgelte für die Benutzung von öffentlichen Einrichtungen und für wirtschaftliche Dienstleistungen	2.537,50	2.750	2.750	2.750	2.750	2.750
E 5	+ Privatrechtliche Leistungsentgelte	33.199,92	33.200	36.500	36.500	36.500	36.500
	44120000 Mieten und Pachten	3.000,00	3.000	3.000	3.000	3.000	3.000
	Miete Sitzungssaal						
	44120100 Miete Mietobjekte	30.199,92	30.200	33.500	33.500	33.500	33.500
E 6	+ Kostenerstattungen und Kostenumlagen	20.687,51	18.160	20.500	20.500	20.500	20.500
	44250000 Erstattungen	8.027,51	5.500	5.500	5.500	5.500	5.500
	44250100 Abschläge Nebenkosten Mietobjekte	12.660,00	12.660	15.000	15.000	15.000	15.000
E 8	= Summe der laufenden Erträge aus Verwaltungstätigkeit (Summe E 1 bis E 7)	63.454,93	61.140	66.780	66.780	66.780	66.780
E 9	- Personal- und Versorgungsaufwendungen	8.505,11	12.380	12.380	12.380	12.380	12.380
	50220000 Entgelt Arbeitnehmer	6.978,17	9.200	9.200	9.200	9.200	9.200
	50320000 Arbeitnehmer ZVK	0,00	420	420	420	420	420
	50420000 Arbeitnehmer Sozial	1.526,94	2.760	2.760	2.760	2.760	2.760
E 10	- Aufwendungen für Sach- und Dienstleistungen	57.868,05	42.800	43.800	43.800	43.800	43.800
	52200000 Aufwendungen für Energie / Wasser / Abwasser / Abfall	49.641,24	35.000	35.000	35.000	35.000	35.000
	52313000 Gebäude einschließlich der Bestandteile, die dem Gebäude zuzurechnen sind	3.503,82	3.000	3.000	3.000	3.000	3.000
	52320000 Bewirtschaftung der Grundstücke, Außenanlagen, Gebäude und Gebäudeeinrichtungen	4.722,99	4.000	5.000	5.000	5.000	5.000
	52380000 Geringwertige Geräte, Ausstattungs-, Ausrüstungs- und sonstige Gebrauchsgegenstände	0,00	800	800	800	800	800
E 11	- Abschreibungen	14.859,00	14.859	14.859	14.859	14.859	14.859
	53490000 mit sonstigen Gebäuden	14.859,00	14.859	14.859	14.859	14.859	14.859
E 14	- Sonstige laufende Aufwendungen	3.696,56	7.950	3.850	3.850	3.850	3.850
	56341000 Fernmeldegebühren, Gebühren	645,01	600	600	600	600	600
	Internet-Homepage						
	56411000 Gebäudeversicherungen	2.057,55	2.100	2.250	2.250	2.250	2.250
	56430000 Sonstige Beiträge -WKB-	0,00	4.250	0	0	0	0
	56810000 Grundsteuer	994,00	1.000	1.000	1.000	1.000	1.000
E 15	= Summe der laufenden Aufwendungen aus Verwaltungstätigkeit (Summe E 9 bis E 14)	84.928,72	77.989	74.889	74.889	74.889	74.889
E 16	= Laufendes Ergebnis aus Verwaltungstätigkeit (Saldo E 8 und E 15)	-21.473,79	-16.849	-8.109	-8.109	-8.109	-8.109
E 20	= Ordentliches Ergebnis (Summe E 16 bis E 19)	-21.473,79	-16.849	-8.109	-8.109	-8.109	-8.109
E 22	Saldo aus internen Leistungsbeziehungen	-3.012,37	-2.500	-3.000	-3.000	-3.000	-3.000
E 23	= Jahresergebnis (Jahresüberschuss / Jahresfehlbetrag) des Teilhaushalts (Summe E 20 bis E 22)	-24.486,16	-19.349	-11.109	-11.109	-11.109	-11.109



Produkthaushalt 2025

Gemeinde: 01 Ortsgemeinde Arzfeld

Datum: 17.01.2025

Uhrzeit: 11:02:34

Haupt-Produktbereich	5	Gestaltung Umwelt
Produktbereich	57	Wirtschaft und Tourismus
Produktgruppe	573	Allgemeine Einrichtungen und Unternehmen
Produkt	5731	Kommunale allgemeine Einrichtungen und Unternehmen
Leistung	57312	Gemeindehaus

Teilfinanzhaushalt							
Nr.	Ein- und Auszahlungsarten	Ergebnis 2023	Plan 2024	Plan 2025	Plan 2026	Plan 2027	Plan 2028
F 4	+ Öffentlich-rechtliche Leistungsentgelte	2.537,50	2.750	2.750	2.750	2.750	2.750
	63210000 Entgelte für die Benutzung von öffentlichen Einrichtungen und für wirtschaftliche Dienstleistungen	2.537,50	2.750	2.750	2.750	2.750	2.750
F 5	+ Privatrechtliche Leistungsentgelte	33.799,92	33.200	36.500	36.500	36.500	36.500
	64120000 Miete Sitzungslokal	3.000,00	3.000	3.000	3.000	3.000	3.000
	Miete Sitzungssaal						
	64120100 Miete Mietobjekte	30.799,92	30.200	33.500	33.500	33.500	33.500
F 6	+ Kostenerstattungen und Kostenumlagen	19.706,19	18.160	20.500	20.500	20.500	20.500
	64250000 Erstattungen	6.701,19	5.500	5.500	5.500	5.500	5.500
	64250100 Abschläge Nebenkosten Mietobjekte	13.005,00	12.660	15.000	15.000	15.000	15.000
F 8	= Summe der laufenden Einzahlungen aus Verwaltungstätigkeit (Summe F 1 bis F 7)	56.043,61	54.110	59.750	59.750	59.750	59.750
F 9	- Personal- und Versorgungsauszahlungen	8.505,11	12.380	12.380	12.380	12.380	12.380
	70220000 Entgelte Arbeitnehmer	6.978,17	9.200	9.200	9.200	9.200	9.200
	70320000 Arbeitnehmer ZVK	0,00	420	420	420	420	420
	70420000 Arbeitnehmer Sozial	1.526,94	2.760	2.760	2.760	2.760	2.760
F 10	- Auszahlungen für Sach- und Dienstleistungen	57.868,05	42.800	43.800	43.800	43.800	43.800
	72200000 Auszahlungen für Energie / Wasser / Abwasser / Abfall	49.641,24	35.000	35.000	35.000	35.000	35.000
	72313000 Gebäude einschließlich der Bestandteile, die dem Gebäude zuzurechnen sind	3.503,82	3.000	3.000	3.000	3.000	3.000
	72320000 Bewirtschaftung der Grundstücke, Außenanlagen, Gebäude und Gebäudeeinrichtungen	4.722,99	4.000	5.000	5.000	5.000	5.000
	72380000 Geringwertige Geräte, Ausstattungs-, Ausrüstungs- und sonstige Gebrauchsgegenstände	0,00	800	800	800	800	800
F 14	- Sonstige laufende Auszahlungen	3.696,56	7.950	3.850	3.850	3.850	3.850
	76341000 Fernmeldegebühren	645,01	600	600	600	600	600
	76411000 Gebäudeversicherungen	2.057,55	2.100	2.250	2.250	2.250	2.250
	76430000 sonstige Beiträge	0,00	4.250	0	0	0	0
	76810000 Grundsteuer	994,00	1.000	1.000	1.000	1.000	1.000
F 15	= Summe der laufenden Auszahlungen aus Verwaltungstätigkeit (Summe F 9 bis F14)	70.069,72	63.130	60.030	60.030	60.030	60.030
F 16	= Saldo der laufenden Ein- und Auszahlungen aus Verwaltungstätigkeit	-14.026,11	-9.020	-280	-280	-280	-280
F 20	= Saldo der ordentlichen Ein- und Auszahlungen (Summe F 16 + F 19)	-14.026,11	-9.020	-280	-280	-280	-280
F 22	Saldo der Ein- und Auszahlungen aus internen Leistungsbeziehungen	-3.012,37	-2.500	-3.000	-3.000	-3.000	-3.000
F 23	Summe der ordentlichen und außerordentlichen Ein- und Auszahlungen (Summe F 21 + F 22)	-17.038,48	-11.520	-3.280	-3.280	-3.280	-3.280
F 29	- Auszahlungen für Sachanlagen	0,00	0	6.000	0	0	0
	78571000 Auszahlungen für bewegliche Sachen des Anlagevermögens oberhalb der Wertgrenze i.H.v. 410,00 Euro	0,00	0	6.000	0	0	0
F 32	= Summe der Auszahlungen aus Investitionstätigkeit (Summe F 28 bis F 31)	0,00	0	6.000	0	0	0



Produkthaushalt 2025

Gemeinde: 01 Ortsgemeinde Arzfeld

Datum: 17.01.2025

Uhrzeit: 11:02:34

Haupt-Produktbereich	5	Gestaltung Umwelt
Produktbereich	57	Wirtschaft und Tourismus
Produktgruppe	573	Allgemeine Einrichtungen und Unternehmen
Produkt	5731	Kommunale allgemeine Einrichtungen und Unternehmen
Leistung	57312	Gemeindehaus

Teilfinanzhaushalt

Nr.	Ein- und Auszahlungsarten	Ergebnis 2023	Plan 2024	Plan 2025	Plan 2026	Plan 2027	Plan 2028
F 33	= Saldo der Ein- und Auszahlungen aus Investitionstätigkeit (Saldo F 27 und F 32)	0,00	0	-6.000	0	0	0
F 34	= Finanzmittelüberschuss /-fehlbetrag des Teilhaushalts (Summe F 23 + F 33)	-17.038,48	-11.520	-9.280	-3.280	-3.280	-3.280

Teilfinanzhaushalt (Investitionen)

Nr.	Ein- und Auszahlungsarten	Ergebnis 2023	Plan 2024	Plan 2025	Plan 2026	Plan 2027	Plan 2028
	Summe der Auszahlungen aus Investitionstätigkeit	0,00	0	6.000	0	0	0
	78571000 Auszahlungen für bewegliche Sachen des Anlagevermögens oberhalb der Wertgrenze i.H.v. 410,00 Euro	0,00	0	6.000	0	0	0
	darunter:						
	Saldo der Ein- und Auszahlungen aus Investitionstätigkeit	0,00	0	-6.000	0	0	0



Produkthaushalt 2025

Gemeinde: 01 Ortsgemeinde Arzfeld

Datum: 17.01.2025

Uhrzeit: 11:02:34

Haupt-Produktbereich	5	Gestaltung Umwelt
Produktbereich	57	Wirtschaft und Tourismus
Produktgruppe	573	Allgemeine Einrichtungen und Unternehmen
Produkt	5731	Kommunale allgemeine Einrichtungen und Unternehmen
Leistung	57318	Ferienpark

Teilergebnishaushalt							
Nr.	Ertrags- und Aufwandsarten	Ergebnis 2023	Plan 2024	Plan 2025	Plan 2026	Plan 2027	Plan 2028
E 2	+ Zuwendungen, allgemeine Umlagen und sonstige Transfererträge 41451000 von privaten Unternehmen	12.500,00 12.500,00	12.500 12.500	12.500 12.500	12.500 12.500	12.500 12.500	12.500 12.500
E 5	+ Privatrechtliche Leistungsentgelte 44120200 Pachten Grundstücke Flur 5, Nr. 10, Flur 12 Nr. 19, 20/1, 20/2, 21/1, 32, 37/1, 37/2, 38, 39, 75, 76, 77, 78, 79, 83, 51, 52	7.686,19 7.686,19	7.700 7.700	8.800 8.800	8.800 8.800	8.800 8.800	8.800 8.800
E 8	= Summe der laufenden Erträge aus Verwaltungstätigkeit (Summe E 1 bis E 7)	20.186,19	20.200	21.300	21.300	21.300	21.300
E 10	- Aufwendungen für Sach- und Dienstleistungen 52320000 Bewirtschaftung der Grundstücke, Außenanlagen, Gebäude und Gebäudeeinrichtungen	1.747,20 1.747,20	0 0	0 0	0 0	0 0	0 0
E 15	= Summe der laufenden Aufwendungen aus Verwaltungstätigkeit (Summe E 9 bis E 14)	1.747,20	0	0	0	0	0
E 16	= Laufendes Ergebnis aus Verwaltungstätigkeit (Saldo E 8 und E 15)	18.438,99	20.200	21.300	21.300	21.300	21.300
E 18	- Zinsaufwendungen und sonstige Finanzaufwendungen 57430000 an Gemeinden und Gemeindeverbände -Schuldendiensthilfe-	16.293,80 16.293,80	16.050 16.050	0 0	0 0	0 0	0 0
E 19	= Saldo der Zins- und sonstigen Finanzerträge und -aufwendungen (Saldo E 17 und E 18)	-16.293,80	-16.050	0	0	0	0
E 20	= Ordentliches Ergebnis (Summe E 16 bis E 19)	2.145,19	4.150	21.300	21.300	21.300	21.300
E 23	= Jahresergebnis (Jahresüberschuss / Jahresfehlbetrag) des Teilhaushalts (Summe E 20 bis E 22)	2.145,19	4.150	21.300	21.300	21.300	21.300

Teilfinanzhaushalt							
Nr.	Ein- und Auszahlungsarten	Ergebnis 2023	Plan 2024	Plan 2025	Plan 2026	Plan 2027	Plan 2028
F 2	+ Zuwendungen, allgemeine Umlagen und sonstige Transfereinzahlungen 61451000 von privaten Unternehmen	12.500,00 12.500,00	12.500 12.500	12.500 12.500	12.500 12.500	12.500 12.500	12.500 12.500
F 5	+ Privatrechtliche Leistungsentgelte 64120200 Pachten Grundstücke Flur 5, Nr. 10, Flur 12 Nr. 19, 20/1, 20/2, 21/1, 32, 37/1, 37/2, 38, 39, 75, 76, 77, 78, 79, 83, 51, 52	7.686,19 7.686,19	7.700 7.700	8.800 8.800	8.800 8.800	8.800 8.800	8.800 8.800
F 8	= Summe der laufenden Einzahlungen aus Verwaltungstätigkeit (Summe F 1 bis F 7)	20.186,19	20.200	21.300	21.300	21.300	21.300
F 10	- Auszahlungen für Sach- und Dienstleistungen 72320000 Bewirtschaftung der Grundstücke, Außenanlagen, Gebäude und Gebäudeeinrichtungen	1.747,20 1.747,20	0 0	0 0	0 0	0 0	0 0
F 15	= Summe der laufenden Auszahlungen aus Verwaltungstätigkeit (Summe F 9 bis F14)	1.747,20	0	0	0	0	0
F 16	= Saldo der laufenden Ein- und Auszahlungen aus Verwaltungstätigkeit	18.438,99	20.200	21.300	21.300	21.300	21.300
F 18	- Zinsauszahlungen und sonstige Finanzauszahlungen 77430000 an Gemeinden und Gemeindeverbände	16.293,80 16.293,80	16.050 16.050	0 0	0 0	0 0	0 0
F 19	= Saldo der Zins- und der sonstigen Finanzein- und -auszahlungen	-16.293,80	-16.050	0	0	0	0



Produkthaushalt 2025

Gemeinde: 01 Ortsgemeinde Arzfeld

Datum: 17.01.2025

Uhrzeit: 11:02:34

Haupt-Produktbereich	5	Gestaltung Umwelt
Produktbereich	57	Wirtschaft und Tourismus
Produktgruppe	573	Allgemeine Einrichtungen und Unternehmen
Produkt	5731	Kommunale allgemeine Einrichtungen und Unternehmen
Leistung	57318	Ferienpark

Teilfinanzhaushalt							
Nr.	Ein- und Auszahlungsarten	Ergebnis 2023	Plan 2024	Plan 2025	Plan 2026	Plan 2027	Plan 2028
F 20	= Saldo der ordentlichen Ein- und Auszahlungen (Summe F 16 + F 19)	2.145,19	4.150	21.300	21.300	21.300	21.300
F 23	Summe der ordentlichen und außerordentlichen Ein- und Auszahlungen (Summe F 21 + F 22)	2.145,19	4.150	21.300	21.300	21.300	21.300
F 34	= Finanzmittelüberschuss /-fehlbetrag des Teilhaushalts (Summe F 23 + F 33)	2.145,19	4.150	21.300	21.300	21.300	21.300



Produkthaushalt 2025

Gemeinde: 01 Ortsgemeinde Arzfeld

Datum: 17.01.2025

Uhrzeit: 11:02:34

Haupt-Produktbereich	5	Gestaltung Umwelt
Produktbereich	57	Wirtschaft und Tourismus
Produktgruppe	573	Allgemeine Einrichtungen und Unternehmen
Produkt	5731	Kommunale allgemeine Einrichtungen und Unternehmen
Leistung	57319	Fischteichanlage Betzbach

Teilergebnishaushalt							
Nr.	Ertrags- und Aufwandsarten	Ergebnis 2023	Plan 2024	Plan 2025	Plan 2026	Plan 2027	Plan 2028
E 5	+ Privatrechtliche Leistungsentgelte	300,00	300	300	300	300	300
	44120200 Pachten Grundstücke	300,00	300	300	300	300	300
E 6	+ Kostenerstattungen und Kostenumlagen	243,16	250	250	250	250	250
	44250000 Erstattungen	243,16	250	250	250	250	250
E 8	= Summe der laufenden Erträge aus Verwaltungstätigkeit (Summe E 1 bis E 7)	543,16	550	550	550	550	550
E 10	- Aufwendungen für Sach- und Dienstleistungen	0,00	200	200	200	200	200
	52200000 Aufwendungen für Energie / Wasser / Abwasser / Abfall	0,00	200	200	200	200	200
E 14	- Sonstige laufende Aufwendungen	243,16	250	265	265	265	265
	56411000 Gebäudeversicherungen	243,16	250	265	265	265	265
E 15	= Summe der laufenden Aufwendungen aus Verwaltungstätigkeit (Summe E 9 bis E 14)	243,16	450	465	465	465	465
E 16	= Laufendes Ergebnis aus Verwaltungstätigkeit (Saldo E 8 und E 15)	300,00	100	85	85	85	85
E 20	= Ordentliches Ergebnis (Summe E 16 bis E 19)	300,00	100	85	85	85	85
E 23	= Jahresergebnis (Jahresüberschuss / Jahresfehlbetrag) des Teilhaushalts (Summe E 20 bis E 22)	300,00	100	85	85	85	85

Teilfinanzhaushalt							
Nr.	Ein- und Auszahlungsarten	Ergebnis 2023	Plan 2024	Plan 2025	Plan 2026	Plan 2027	Plan 2028
F 5	+ Privatrechtliche Leistungsentgelte	300,00	300	300	300	300	300
	64120200 Pachten Grundstücke	300,00	300	300	300	300	300
F 6	+ Kostenerstattungen und Kostenumlagen	243,16	250	250	250	250	250
	64250000 Erstattungen	243,16	250	250	250	250	250
F 8	= Summe der laufenden Einzahlungen aus Verwaltungstätigkeit (Summe F 1 bis F 7)	543,16	550	550	550	550	550
F 10	- Auszahlungen für Sach- und Dienstleistungen	0,00	200	200	200	200	200
	72200000 Auszahlungen für Energie / Wasser / Abwasser / Abfall	0,00	200	200	200	200	200
F 14	- Sonstige laufende Auszahlungen	243,16	250	265	265	265	265
	76411000 Gebäudeversicherungen	243,16	250	265	265	265	265
F 15	= Summe der laufenden Auszahlungen aus Verwaltungstätigkeit (Summe F 9 bis F14)	243,16	450	465	465	465	465
F 16	= Saldo der laufenden Ein- und Auszahlungen aus Verwaltungstätigkeit	300,00	100	85	85	85	85
F 20	= Saldo der ordentlichen Ein- und Auszahlungen (Summe F 16 + F 19)	300,00	100	85	85	85	85
F 23	= Summe der ordentlichen und außerordentlichen Ein- und Auszahlungen (Summe F 21 + F 22)	300,00	100	85	85	85	85
F 34	= Finanzmittelüberschuss /-fehlbetrag des Teilhaushalts (Summe F 23 + F 33)	300,00	100	85	85	85	85



Teilergebnishaushalt 2025

Gemeinde: 01 Ortsgemeinde Arzfeld

Datum: 17.01.2025

Uhrzeit: 10:59:31

Teilhaushalte 01 Zentrale Verwaltung

Ifd. Nr.	Teilergebnishaushalt	Ergebnis des Haushaltsvorjahres	Ansätze des Haushaltsvorjahres einschl. Nachträge	Ansatz des Haushaltsjahres	Planungsdaten des Haushaltsfolgejahres	Planungsdaten des zweiten Haushaltsfolgejahres	Planungsdaten des dritten Haushaltsfolgejahres	
		2023	2024	2025	2026	2027	2028	
		in €	in €	in €	in €	in €	in €	
E 2	+	Zuwendungen, allgemeine Umlagen und sonstige Transfererträge	128.291,11	117.129	121.879	120.702	116.054	116.055
		41442000 vom Land	8.000,00	0	6.805	6.805	6.805	6.805
		41451000 von privaten Unternehmen	19.739,98	17.000	17.000	17.000	17.000	17.000
		41459000 vom sonstigen privaten Bereich	315,13	320	320	320	320	320
		41510000 Sonderposten aus Zuwendungen	100.236,00	99.809	97.754	96.577	91.929	91.930
E 4	+	Öffentlich-rechtliche Leistungsentgelte	91.541,61	101.576	115.376	114.791	114.791	114.791
		43210000 Entgelte für die Benutzung von öffentlichen Einrichtungen und für wirtschaftliche Dienstleistungen	2.537,50	2.750	2.750	2.750	2.750	2.750
		43224000 für das Bestattungswesen	3.282,50	1.660	1.520	1.520	1.520	1.520
		43224300 Unterhaltungsgebühren -Vorauszahlung -	18.095,00	17.100	29.670	29.670	29.670	29.670
		43224400 Unterhaltungsgebühren -Abrechnung-	-15.663,75	0	0	0	0	0
		43224500 Nutzungsrechte Friedhof	0,00	0	1.000	1.000	1.000	1.000
		43230000 Entgelte für die Unterhaltung von Straßen, Wirtschaftswegen u.a. öffentlichen Einrichtungen	5.633,17	2.280	3.100	3.100	3.100	3.100
		43700000 Erträge aus der Auflösung von Sonderposten für Beiträge und ähnliche Entgelte	75.651,00	75.651	75.660	75.075	75.075	75.075
		43900000 Erträge aus der Auflösung von Sonderposten für Grabnutzungsentgelte	886,67	1.039	0	0	0	0
		43920000 Erträge aus der Auflösung von Sonderposten für Unterhaltungsgebühren im Voraus	1.119,52	1.096	1.676	1.676	1.676	1.676
E 5	+	Privatrechtliche Leistungsentgelte	219.166,93	110.725	141.078	141.078	141.078	141.078
		44110000 Erträge aus Verkäufen von Vorräten	99.673,13	32.500	47.458	47.458	47.458	47.458
		44120000 Mieten und Pachten	3.400,00	3.800	4.500	4.500	4.500	4.500
		44120100 Miete Mietobjekte	30.199,92	30.200	33.500	33.500	33.500	33.500
		44120200 Pachten Grundstücke	9.071,93	9.225	10.620	10.620	10.620	10.620
		44120201 Pachten PV Anlage Freifläche	76.821,95	35.000	45.000	45.000	45.000	45.000
E 6	+	Kostenerstattungen und Kostenumlagen	91.790,27	87.397	89.487	89.487	89.487	89.487
		44239000 von Sonstigen	520,51	0	300	300	300	300
		44243000 von Gemeinden und Gemeindeverbänden	55.373,66	62.437	63.437	63.437	63.437	63.437
		44243100 von Gemeinden und Gemeindeverbänden	1.000,00	1.000	1.000	1.000	1.000	1.000
		44250000 Erstattungen	20.368,07	7.300	7.550	7.550	7.550	7.550
		44250100 Abschläge Nebenkosten Mietobjekte	12.660,00	12.660	15.000	15.000	15.000	15.000
		44251000 von privaten Unternehmen	0,00	50	50	50	50	50
		44259000 vom sonstigen privaten Bereich	8,03	2.150	2.150	2.150	2.150	2.150
		44290000 von Sonstigen	1.860,00	1.800	0	0	0	0
E 7	+	Sonstige laufende Erträge	76.365,44	59.850	68.832	55.832	55.832	55.832
		46112000 Erträge aus der Veräußerung von Grundstücken und Gebäuden	1.331,92	0	0	0	0	0
		46113000 Erträge aus der Veräußerung von beweglichen Vermögensgegenständen oberhalb der Wertgrenze i. H. v. 410 Euro	0,00	0	13.000	0	0	0
		46220000 Säumniszuschläge, Mahngebühren, Zustellungsgebühren und u.a.	251,00	0	0	0	0	0
		46250000 Konzessionsabgaben	47.967,94	47.000	47.000	47.000	47.000	47.000
		46610000 Erträge aus der Auflösung von Wertberichtigungen, Sonderposten und Rückstellungen	14.742,58	0	0	0	0	0



Teilergebnishaushalt 2025

Gemeinde: 01 Ortsgemeinde Arzfeld

Teilhaushalte 01 Zentrale Verwaltung

Ifd. Nr.	Teilergebnishaushalt	Ergebnis des Haushaltsvorjahres	Ansätze des Haushaltsvorjahres einschl. Nachträge	Ansatz des Haushaltsjahres	Planungsdaten des Haushaltsfolgejahres	Planungsdaten des zweiten Haushaltsfolgejahres	Planungsdaten des dritten Haushaltsfolgejahres
		2023	2024	2025	2026	2027	2028
		in €	in €	in €	in €	in €	in €
	46614000 Erträge aus der Auflösung von Rückstellungen	12.072,00	12.850	8.832	8.832	8.832	8.832
E 8	= Summe der laufenden Erträge aus Verwaltungstätigkeit (Summe E 1 bis E 7)	607.155,36	476.677	536.652	521.890	517.242	517.243
E 9	- Personal- und Versorgungsaufwendungen	138.809,42	160.475	131.220	131.220	131.220	131.220
	50110000 Bürgermeister	19.267,20	20.540	19.850	19.850	19.850	19.850
	50220000 Entgelt Arbeitnehmer	71.437,75	87.200	65.200	65.200	65.200	65.200
	50320000 Arbeitnehmer ZVK	5.158,87	6.590	4.820	4.820	4.820	4.820
	50420000 Arbeitnehmer Sozial	14.962,88	19.560	15.060	15.060	15.060	15.060
	50629000 Sonstige	12.175,72	10.000	13.000	13.000	13.000	13.000
	51130000 ehrenamtlich Tätige	12.072,00	12.850	8.832	8.832	8.832	8.832
	51700000 Zuführungen zu Ehrensoldrückstellungen Ehrensold	3.735,00	3.735	4.458	4.458	4.458	4.458
E 10	- Aufwendungen für Sach- und Dienstleistungen	413.013,62	397.327	410.447	385.447	385.447	385.447
	52200000 Aufwendungen für Energie / Wasser / Abwasser / Abfall	79.254,94	98.690	96.950	96.950	96.950	96.950
	52310000 Unterhaltung der Grundstücke, Außenanlagen, Gebäude und Gebäudeeinrichtungen	3.138,64	6.120	6.085	6.085	6.085	6.085
	52311000 Grundstücke	0,00	750	750	750	750	750
	52313000 Gebäude einschließlich der Bestandteile, die dem Gebäude zuzurechnen sind	14.850,25	9.150	9.150	9.150	9.150	9.150
	52320000 Bewirtschaftung der Grundstücke, Außenanlagen, Gebäude und Gebäudeeinrichtungen	13.443,97	14.635	44.131	44.131	44.131	44.131
	52338000 Straßen, Wege, Plätze und Verkehrsmittelanlagen	29.537,68	80.000	57.370	32.370	32.370	32.370
	52338100 Unterhaltungsarbeiten Siedlungsstraßen, versch. Gehwegen pp.	64.292,43	0	0	0	0	0
	52350000 Fahrzeugunterhaltung	7.572,74	8.000	8.000	8.000	8.000	8.000
	52370000 Unterhaltung der Betriebs- und Geschäftsausstattung	14.264,11	15.000	15.000	15.000	15.000	15.000
	52380000 Geringwertige Geräte, Ausstattungs-, Ausrüstungs- und sonstige Gebrauchsgegenstände	5.515,50	9.800	9.800	9.800	9.800	9.800
	52440000 Laborbedarf, Werkstättenbedarf, Lebensmittel, Arzneimittel, Verbandstoffe, Sanitätsverbrauchsmaterial, Baumaterial, sonstiger Anstaltsbedarf, Saat- und Pflanzgut	0,00	350	350	350	350	350
	52470000 Sonstige Verbrauchsmittel	27,55	500	500	500	500	500
	52490000 Sachkosten	11.038,84	700	420	420	420	420
	52491000 Unternehmerkosten	48.179,97	16.160	25.660	25.660	25.660	25.660
	52531000 an Eigenbetriebe	29.017,47	31.000	31.000	31.000	31.000	31.000
	52542000 an das Land	3.608,97	4.800	3.609	3.609	3.609	3.609
	52543000 an Gemeinden und Gemeindeverbände	65.078,94	77.392	77.392	77.392	77.392	77.392
	52543100 Kostenerstattung für Diesel an VG	3.398,80	3.500	3.500	3.500	3.500	3.500
	52545000 an Anstalten	20.700,00	20.700	20.700	20.700	20.700	20.700
	52550000 an den privaten Bereich	0,00	80	80	80	80	80
	52911000 Aufwendungen anl. Hochwasser 2021	92,82	0	0	0	0	0
E 11	- Abschreibungen	251.093,65	249.470	241.857	239.019	234.296	233.456
	53230000 gezahlte Investitionszuschüsse als Nutzungsberechtigter	8.642,00	8.512	8.466	8.317	8.244	8.244
	53420000 mit sozialen Einrichtungen	25.860,00	25.860	25.860	25.860	25.860	25.860



Teilergebnishaushalt 2025

2

Datum: 17.01.2025

Gemeinde: 01 Ortsgemeinde Arzfeld

Uhrzeit: 10:59:31

Teilhaushalte 01 Zentrale Verwaltung

Ifd. Nr.	Teilergebnishaushalt	Ergebnis des Haushaltsvorjahres	Ansätze des Haushaltsvorjahres einschl. Nachträge	Ansatz des Haushaltsjahres	Planungsdaten des Haushaltsfolgejahres	Planungsdaten des zweiten Haushaltsfolgejahres	Planungsdaten des dritten Haushaltsfolgejahres
		2023	2024	2025	2026	2027	2028
		in €	in €	in €	in €	in €	in €
	53450000 mit Sportanlagen	33.521,00	33.521	33.521	33.521	33.521	33.521
	53490000 mit sonstigen Gebäuden	19.085,00	19.085	19.085	19.085	19.085	19.085
	53580000 Straßen, Wege, Plätze und Verkehrslenkungsanlagen	146.489,00	146.440	144.775	143.174	139.117	139.116
	53720000 Kulturdenkmäler	14,00	14	14	14	14	14
	53810000 Fahrzeuge	6.942,00	6.945	2.020	2.020	2.020	2.020
	53820000 Maschinen und technische Anlagen	1.783,00	1.697	387	387	387	387
	53832000 Betriebsausstattung	963,00	963	963	963	963	963
	53833000 Geschäftsausstattung	2.304,00	2.042	1.769	793	200	200
	53850000 Betriebs- und Geschäftsausstattung	5.490,65	4.391	4.997	4.885	4.885	4.046
E 12	- Zuwendungen, Umlagen und sonstige Transferaufwendungen	1.677,21	1.720	1.720	1.720	1.720	1.720
	54150000 an den privaten Bereich	1.677,21	1.720	1.720	1.720	1.720	1.720
E 14	- Sonstige laufende Aufwendungen	151.168,33	222.459	139.439	59.439	59.439	59.439
	56130000 Aufwendungen für übernommene Reisekosten für Dienstreisen und Dienstgänge	0,00	300	300	300	300	300
	56140000 Aufwendungen für allgemeine Betreuung der Bediensteten	1.296,75	1.300	1.350	1.350	1.350	1.350
	56210000 Miete Sitzungslokal	0,00	0	14.500	14.500	14.500	14.500
	56210100 Mieten und Pachten	7.534,96	7.055	8.055	8.055	8.055	8.055
	56211000 Miete Sitzungslokal	3.000,00	3.000	3.000	3.000	3.000	3.000
	56250000 Sachverständigen-, Gerichts- und ähnliche Aufwendungen	114.418,47	165.000	59.000	9.000	9.000	9.000
	56255000 Aufwendungen für die Erstellung von Bebauungsplänen	0,00	0	30.000	0	0	0
	56256000 Aufwendungen für Planung Ausbau der Industriestraße	0,00	10.000	0	0	0	0
	56310000 Büromaterial	5.002,10	1.800	1.500	1.500	1.500	1.500
	56341000 Fernmeldegebühren	1.553,99	1.980	1.980	1.980	1.980	1.980
	56410000 Versicherungsbeiträge	6.029,88	6.065	6.315	6.315	6.315	6.315
	56411000 Gebäudeversicherungen	5.726,90	6.035	6.230	6.230	6.230	6.230
	56412000 Kfz-Versicherungen	796,37	800	900	900	900	900
	56420000 Beiträge zu Wirtschaftsverbänden, Berufsvertretungen und Vereinen	941,40	950	950	950	950	950
	56430000 Sonstige Beiträge	827,44	13.850	850	850	850	850
	56810000 Grundsteuer	1.941,61	1.949	2.134	2.134	2.134	2.134
	56820000 Kraftfahrzeugsteuer	0,00	75	75	75	75	75
	56920000 Verfügungsmittel	34,21	500	500	500	500	500
	56930000 Repräsentationen	2.064,25	1.800	1.800	1.800	1.800	1.800
E 15	= Summe der laufenden Aufwendungen aus Verwaltungstätigkeit (Summe E 9 bis E 14)	955.762,23	1.031.451	924.683	816.845	812.122	811.282
E 16	= Laufendes Ergebnis aus Verwaltungstätigkeit (Saldo E 8 und E 15)	-348.606,87	-554.774	-388.031	-294.955	-294.880	-294.039
E 18	- Zinsaufwendungen und sonstige Finanzaufwendungen	16.690,93	16.500	450	450	450	450
	57430000 an Gemeinden und Gemeindeverbände	16.690,93	16.500	450	450	450	450
E 19	= Saldo der Zins -und sonstigen Finanzerträge und -aufwendungen (Saldo E 17 und E 18)	-16.690,93	-16.500	-450	-450	-450	-450
E 20	= Ordentliches Ergebnis (Summe E 16 bis E 19)	-365.297,80	-571.274	-388.481	-295.405	-295.330	-294.489



Teilergebnishaushalt 2025

Gemeinde: 01 Ortsgemeinde Arzfeld

3

Datum: 17.01.2025

Uhrzeit: 10:59:31

Teilhaushalte 01 Zentrale Verwaltung

Ifd. Nr.	Teilergebnishaushalt	Ergebnis des Haushaltsvorjahres	Ansätze des Haushaltsvorjahres einschl. Nachträge	Ansatz des Haushaltsjahres	Planungsdaten des Haushaltsfolgejahres	Planungsdaten des zweiten Haushaltsfolgejahres	Planungsdaten des dritten Haushaltsfolgejahres
		2023	2024	2025	2026	2027	2028
		in €	in €	in €	in €	in €	in €
E 22	Saldo aus internen Leistungsbeziehungen	0,00	0	0	0	0	0
E 23	= Jahresergebnis (Jahresüberschuss / Jahresfehlbetrag) des Teilhaushalts (Summe E 20 bis E 22)	-365.297,80	-571.274	-388.481	-295.405	-295.330	-294.489

*** Ende der Liste "Teilergebnishaushalt" ***



Teilfinanzhaushalt 2025

Gemeinde: 01 Ortsgemeinde Arzfeld

Datum: 17.01.2025

Uhrzeit: 10:59:31

Teilhaushalte 01 Zentrale Verwaltung

Ifd. Nr.	Teilfinanzhaushalt	Ergebnis des Haushaltsvorjahres	Ansätze des Haushaltsvorjahres einschl. Nachträge	Ansatz des Haushaltsjahres	Planungsdaten des Haushaltsfolgejahres	Planungsdaten des zweiten Haushaltsfolgejahres	Planungsdaten des dritten Haushaltsfolgejahres	
		2023	2024	2025	2026	2027	2028	
		in €	in €	in €	in €	in €	in €	
F 2	+	Zuwendungen, allgemeine Umlagen und sonstige Transfereinzahlungen	28.869,74	17.320	24.125	24.125	24.125	24.125
		61442000 vom Land	8.000,00	0	6.805	6.805	6.805	6.805
		61451000 von privaten Unternehmen	20.500,00	17.000	17.000	17.000	17.000	17.000
		61490000 von Sonstigen	369,74	320	320	320	320	320
F 4	+	Öffentlich-rechtliche Leistungsentgelte	34.350,88	23.790	38.040	38.040	38.040	38.040
		63210000 Entgelte für die Benutzung von öffentlichen Einrichtungen und für wirtschaftliche Dienstleistungen	2.537,50	2.750	2.750	2.750	2.750	2.750
		63224000 für das Bestattungswesen	3.282,50	1.660	1.520	1.520	1.520	1.520
		63224300 Unterhaltungsgebühren -Vorauszahlung -	18.062,27	17.100	29.670	29.670	29.670	29.670
		63224400 Unterhaltungsgebühren -Abrechnung-	6.830,88	0	0	0	0	0
		63224500 Nutzungsrechte	0,00	0	1.000	1.000	1.000	1.000
		63230000 Entgelte für die Unterhaltung von Straßen, Wirtschaftswegen u.a. öffentlichen Einrichtungen	3.637,73	2.280	3.100	3.100	3.100	3.100
F 5	+	Privatrechtliche Leistungsentgelte	219.466,93	110.725	141.078	141.078	141.078	141.078
		64110000 Einzahlungen aus Verkäufen von Vorräten	99.673,13	32.500	47.458	47.458	47.458	47.458
		64120000 Miete Sitzungslokal	3.100,00	3.800	4.500	4.500	4.500	4.500
		64120100 Miete Mietobjekte	30.799,92	30.200	33.500	33.500	33.500	33.500
		64120200 Pachten Grundstücke	85.893,88	44.225	55.620	55.620	55.620	55.620
F 6	+	Kostenerstattungen und Kostenumlagen	94.572,45	87.397	89.487	89.487	89.487	89.487
		64239000 von Sonstigen	520,51	0	300	300	300	300
		64243000 von Gemeinden und Gemeindeverbänden	60.311,06	63.437	64.437	64.437	64.437	64.437
		64250000 Erstattungen	18.867,85	7.300	7.550	7.550	7.550	7.550
		64250100 Abschläge Nebenkosten Mietobjekte	13.005,00	12.660	15.000	15.000	15.000	15.000
		64251000 von privaten Unternehmen	0,00	50	50	50	50	50
		64290000 von Sonstigen	1.868,03	3.950	2.150	2.150	2.150	2.150
F 7	+	Sonstige laufende Einzahlungen	49.550,86	47.000	60.000	47.000	47.000	47.000
		66112000 Einzahlungen aus der Veräußerung von Grundstücken und Gebäuden	1.331,92	0	0	0	0	0
		66113000 Einzahlungen aus der Veräußerung von beweglichen Vermögensgegenständen oberhalb der Wertgrenze i. H. v. 410 Euro	0,00	0	13.000	0	0	0
		66220000 Säumniszuschläge, Mahngebühren, Zustellungsgebühren u.a.	251,00	0	0	0	0	0
		66250000 Konzessionsabgaben	47.967,94	47.000	47.000	47.000	47.000	47.000
F 8	=	Summe der laufenden Einzahlungen aus Verwaltungstätigkeit (Summe F 1 bis F 7)	426.810,86	286.232	352.730	339.730	339.730	339.730
F 9	-	Personal- und Versorgungsauszahlungen	135.074,42	156.740	126.762	126.762	126.762	126.762
		70110000 Bürgermeister	19.267,20	20.540	19.850	19.850	19.850	19.850
		70220000 Entgelte Arbeitnehmer	71.437,75	87.200	65.200	65.200	65.200	65.200
		70320000 Arbeitnehmer ZVK	5.158,87	6.590	4.820	4.820	4.820	4.820
		70420000 Arbeitnehmer Sozial	14.962,88	19.560	15.060	15.060	15.060	15.060
		70629000 Sonstige, Erstattung Personalkosten an Kirchengemeinde	12.175,72	10.000	13.000	13.000	13.000	13.000
		71130000 ehrenamtlich Tätige	12.072,00	12.850	8.832	8.832	8.832	8.832
F 10	-	Auszahlungen für Sach- und Dienstleistungen	418.899,65	397.327	410.447	385.447	385.447	385.447
		72200000 Auszahlungen für Energie / Wasser / Abwasser / Abfall	78.920,14	98.690	96.950	96.950	96.950	96.950



Teilfinanzhaushalt 2025

1

Datum: 17.01.2025

Gemeinde: 01 Ortsgemeinde Arzfeld

Uhrzeit: 10:59:31

Teilhaushalte 01 Zentrale Verwaltung

Ifd. Nr.	Teilfinanzhaushalt	Ergebnis des Haushaltsvorjahres	Ansätze des Haushaltsvorjahres einschl. Nachträge	Ansatz des Haushaltsjahres	Planungsdaten des Haushaltsfolgejahres	Planungsdaten des zweiten Haushaltsfolgejahres	Planungsdaten des dritten Haushaltsfolgejahres
		2023	2024	2025	2026	2027	2028
		in €	in €	in €	in €	in €	in €
	72310000 <i>Unterhaltung der Grundstücke, Außenanlagen, Gebäude und Gebäudeeinrichtungen</i>	3.138,64	6.120	6.085	6.085	6.085	6.085
	72311000 <i>Grundstücke</i>	0,00	750	750	750	750	750
	72313000 <i>Gebäude einschließlich der Bestandteile, die dem Gebäude zuzurechnen sind</i>	14.850,25	9.150	9.150	9.150	9.150	9.150
	72320000 <i>Bewirtschaftung der Grundstücke, Außenanlagen, Gebäude und Gebäudeeinrichtungen</i>	42.461,44	45.635	75.131	75.131	75.131	75.131
	72338000 <i>Straßen, Wege, Plätze und Verkehrslenkungsanlagen</i>	96.749,42	80.000	57.370	32.370	32.370	32.370
	72350000 <i>Fahrzeugunterhaltung</i>	7.572,74	8.000	8.000	8.000	8.000	8.000
	72370000 <i>Unterhaltung der Betriebs- und Geschäftsausstattung</i>	20.429,54	15.000	15.000	15.000	15.000	15.000
	72380000 <i>Geringwertige Geräte, Ausstattungs-, Ausrüstungs- und sonstige Gebrauchsgegenstände</i>	5.515,50	9.800	9.800	9.800	9.800	9.800
	72440000 <i>Laborbedarf, Werkstättenbedarf, Lebensmittel, Arzneimittel, Verbandstoffe, Sanitätsverbrauchsmaterial, Baumaterial, sonstiger Anstaltsbedarf, Saat- und Pflanzgut</i>	0,00	350	350	350	350	350
	72470000 <i>Sonstige Verbrauchsmittel</i>	27,55	500	500	500	500	500
	72490000 <i>Sachkosten</i>	11.038,84	700	420	420	420	420
	72491000 <i>Unternehmerkosten</i>	48.179,97	16.160	25.660	25.660	25.660	25.660
	72542000 <i>an das Land</i>	3.608,97	4.800	3.609	3.609	3.609	3.609
	72543000 <i>an die Gemeinden und Gemeindeverbände</i>	65.613,83	80.892	80.892	80.892	80.892	80.892
	72545000 <i>an Anstalten</i>	20.700,00	20.700	20.700	20.700	20.700	20.700
	72550000 <i>an den privaten Bereich</i>	0,00	80	80	80	80	80
	72910000 <i>Sonstige Auszahlungen für Sachleistungen</i>	92,82	0	0	0	0	0
F 12	- <i>Zuwendungen, Umlagen und sonstige Transferauszahlungen</i>	1.677,21	1.720	1.720	1.720	1.720	1.720
	74150000 <i>an den privaten Bereich</i>	1.677,21	1.720	1.720	1.720	1.720	1.720
F 14	- <i>Sonstige laufende Auszahlungen</i>	151.168,33	222.459	139.439	59.439	59.439	59.439
	76130000 <i>Auszahlungen für übernommene Reisekosten für Dienstreisen und Dienstgänge</i>	0,00	300	300	300	300	300
	76140000 <i>Auszahlungen für allgemeine Betreuung der Bediensteten</i>	1.296,75	1.300	1.350	1.350	1.350	1.350
	76210000 <i>Miete Sitzungssaal</i>	0,00	0	14.500	14.500	14.500	14.500
	76210100 <i>Mieten und Pachten</i>	7.534,96	7.055	8.055	8.055	8.055	8.055
	76211000 <i>Miete Sitzungslokal</i>	3.000,00	3.000	3.000	3.000	3.000	3.000
	76250000 <i>Sachverständigen-, Gerichts- und ähnliche Auszahlungen</i>	114.418,47	165.000	59.000	9.000	9.000	9.000
	76255000 <i>Auszahlungen für die Erstellung von Bebauungsplänen</i>	0,00	0	30.000	0	0	0
	76256000 <i>Aufwendungen für die Erstellung von Kostenermittlungen</i>	0,00	10.000	0	0	0	0
	76310000 <i>Büromaterial</i>	5.002,10	1.800	1.500	1.500	1.500	1.500
	76341000 <i>Fermeldegebühren</i>	1.553,99	1.980	1.980	1.980	1.980	1.980
	76410000 <i>Versicherungsbeiträge</i>	6.029,88	6.065	6.315	6.315	6.315	6.315
	76411000 <i>Gebäudeversicherungen</i>	5.726,90	6.035	6.230	6.230	6.230	6.230
	76412000 <i>Kfz-Versicherungen</i>	796,37	800	900	900	900	900
	76420000 <i>Beiträge zu Wirtschaftsverbänden, Berufsvertretungen und Vereinen</i>	941,40	950	950	950	950	950



Teilfinanzhaushalt 2025

Gemeinde: 01 Ortsgemeinde Arzfeld

Teilhaushalte 01 Zentrale Verwaltung

Ifd. Nr.	Teilfinanzhaushalt	Ergebnis des Haushaltsvorjahres	Ansätze des Haushaltsvorjahres einschl. Nachträge	Ansatz des Haushaltsjahres	Planungsdaten des Haushaltsfolgejahres	Planungsdaten des zweiten Haushaltsfolgejahres	Planungsdaten des dritten Haushaltsfolgejahres
		2023	2024	2025	2026	2027	2028
		in €	in €	in €	in €	in €	in €
	76430000 sonstige Beiträge	827,44	13.850	850	850	850	850
	76810000 Grundsteuer	1.941,61	1.949	2.134	2.134	2.134	2.134
	76820000 Kraftfahrzeugsteuer	0,00	75	75	75	75	75
	76920000 Verfügungsmittel	34,21	500	500	500	500	500
	76930000 Repräsentationen	2.064,25	1.800	1.800	1.800	1.800	1.800
F 15	= Summe der laufenden Auszahlungen aus Verwaltungstätigkeit (Summe F 9 bis F 14)	706.819,61	778.246	678.368	573.368	573.368	573.368
F 16	= Saldo der laufenden Ein- und Auszahlungen aus Verwaltungstätigkeit	-280.008,75	-492.014	-325.638	-233.638	-233.638	-233.638
F 18	- Zinsauszahlungen und sonstige Finanzauszahlungen	16.690,93	16.500	450	450	450	450
	77430000 an Gemeinden und Gemeindeverbände	16.690,93	16.500	450	450	450	450
F 19	= Saldo der Zins- und der sonstigen Finanzein- und -auszahlungen	-16.690,93	-16.500	-450	-450	-450	-450
F 20	= Saldo der ordentlichen Ein- und Auszahlungen (Summe F 16 + F 19)	-296.699,68	-508.514	-326.088	-234.088	-234.088	-234.088
F 22	Saldo der Ein- und Auszahlungen aus internen Leistungsbeziehungen	0,00	0	0	0	0	0
F 23	Summe der ordentlichen und außerordentlichen Ein- und Auszahlungen (Summe F 21 + F 22)	-296.699,68	-508.514	-326.088	-234.088	-234.088	-234.088
F 24	+ Einzahlungen aus Investitionszuwendungen	397.008,94	1.321.752	61.125	0	0	0
	68142000 von dem Land	387.008,94	308.500	61.125	0	0	0
	68143000 von Gemeinden und Gemeindeverbänden	10.000,00	1.013.252	0	0	0	0
F 25	+ Einzahlungen aus Beiträgen und ähnlichen Entgelten	34.215,72	0	59.250	0	0	0
	68259000 vom sonstigen privaten Bereich	10.660,20	0	59.250	0	0	0
	68270000 Grabnutzungsentgelte	23.555,52	0	0	0	0	0
F 26	+ Sonstige Investitionseinzahlungen	268,08	0	19.000	0	0	0
	68510000 Einzahlungen für unbebaute Grundstücke und grundstücksgleiche Rechte	51,16	0	0	0	0	0
	68530000 Einzahlungen für Infrastrukturvermögen, einschließlich Grundstücke und grundstücksgleiche Rechte	216,92	0	0	0	0	0
	68560000 Einzahlungen für Fahrzeuge Maschinen und technische Anlagen	0,00	0	19.000	0	0	0
F 27	= Summe der Einzahlungen aus Investitionstätigkeit (Summe F 24 bis F 26)	431.492,74	1.321.752	139.375	0	0	0
F 28	- Auszahlungen für immaterielle Vermögensgegenstände	0,00	20.000	0	0	0	0
	78420000 Auszahlungen für Investitionszuschüsse Nutzungsberechtigter	0,00	20.000	0	0	0	0
F 29	- Auszahlungen für Sachanlagen	862.828,74	3.109.500	166.000	0	0	0
	78560000 Auszahlungen für Fahrzeuge, Maschinen und technische Anlagen	0,00	19.500	19.000	0	0	0
	78571000 Auszahlungen für bewegliche Sachen des Anlagevermögens oberhalb der Wertgrenze i.H.v. 410,00 Euro	4.569,65	0	6.000	0	0	0
	78590000 Auszahlungen für Anlagen im Bau und für geleistete Anzahlungen	858.259,09	3.090.000	141.000	0	0	0
F 32	= Summe der Auszahlungen aus Investitionstätigkeit (Summe F 28 bis F 31)	862.828,74	3.129.500	166.000	0	0	0
F 33	= Saldo der Ein- und Auszahlungen aus Investitionstätigkeit (Saldo F 27 und F 32)	-431.336,00	-1.807.748	-26.625	0	0	0



Teilfinanzhaushalt 2025

Gemeinde: 01 Ortsgemeinde Arzfeld

3

Datum: 17.01.2025

Uhrzeit: 10:59:31

Teilhaushalte 01 Zentrale Verwaltung

fd. Nr.	Teilfinanzhaushalt	Ergebnis des Haushaltsvorjahres	Ansätze des Haushaltsvorjahres einschl. Nachträge	Ansatz des Haushaltsjahres	Planungsdaten des Haushaltsfolgejahres	Planungsdaten des zweiten Haushaltsfolgejahres	Planungsdaten des dritten Haushaltsfolgejahres	
		2023	2024	2025	2026	2027	2028	
		in €	in €	in €	in €	in €	in €	
F 34	=	Finanzmittelüberschuss /-fehlbetrag des Teilhaushalts (Summe F 23 + F 33)	-728.035,68	-2.316.262	-352.713	-234.088	-234.088	-234.088

*** Ende der Liste "Teilfinanzhaushalt" ***

Produktübersicht

Teilhaushalt 02 -Zentrale Finanzdienstleistungen-

Produkt / Leistung	Bezeichnung
61112	Gemeindesteuern
61113	Gemeindeanteil an der Einkommenssteuer
61114	Gemeindeanteil an der Umsatzsteuer
61131	Schlüsselzuweisung
61132	sonstige allgemeine Zuweisungen
61154	Kreisumlage
61155	Verbandsgemeindeumlage
61161	Gewerbesteuerumlage
61171	Ausgleichsleistungen (§ 21 LFAG)
61221	Zinsen Darlehen
61223	Kassenkreditzinsen
61231	Schuldendiensthilfen
61233	Entschuldungsfond KEF-RP
62600	Einlage AÖR Islek Energie
62601	Geschäftsanteil Raiba Arzfeld



Produkthaushalt 2025

Teilhaushalt 02- Zentrale Finanzdienstleistungen

Produkt/Leistung 61112 = Gemeindesteuern

Lfd. Nr. E 1, Buchungsstellen 40110000, 40120000, 40130000, 40330000

1.

Die **Grundsteuer** wird auf den Grundbesitz erhoben, sofern dieser nicht ausnahmsweise von der Grundsteuer befreit ist.

Sie ist von den Eigentümerinnen und Eigentümern von bebauten und unbebauten Grundstücken zu zahlen.

Die Gemeinde bestimmt, mit welchem Hundertsatz des Steuermessbetrages oder des Zerlegungsanteils die **Grundsteuer** zu erheben ist (Hebesatz). (§ Grundsteuergesetz, GrStG)

2.

Der **Gewerbsteuer** unterliegt jeder stehende Gewerbebetrieb, soweit er im Inland betrieben wird. (§2 Gewerbesteuergesetz, GewStG)

Die **Gewerbsteuer** wird auf Grund des Steuermessbetrages mit einem Prozentsatz (Hebesatz) festgesetzt und erhoben, der von der hebeberechtigten Gemeinde zu bestimmen ist. (§ 16 Gewerbesteuergesetz, GewStG)

Voraussetzung für die Anwendung der jeweiligen Realsteuerhebesätze ist der **aktuelle Hauptveranlagungszeitraum** (Festlegung des Steuermessbetrages), der durch die Finanzverwaltung festgesetzt wird.

Aufgrund der Grundsteuerreform (Urteil des Bundesverwaltungsgerichtes vom 10.04.2018) endet der aktuelle Hauptveranlagungszeitraum am **31.12.2024**.

Ab dem **01.01.2025** beginnt ein **neuer Hauptveranlagungszeitraum**.

U.a. wird aus dem bisherigen Begriff „**Einheitswert**“ ab dem 01.01.2025 der neue Begriff „**Grundsteuerwert**“.

Die Festsetzung der jeweiligen Realsteuerhebesätze erfolgte bisher in der jeweiligen Haushaltssatzung der Ortsgemeinde.

Die Veröffentlichung der ab dem neuen Veranlagungszeitraum geltenden Realsteuerhebesätze hat noch vor dem **01.01.2025** zu erfolgen.



Produkthaushalt 2025

Teilhaushalt 02- Zentrale Finanzdienstleistungen

Da die Veröffentlichung der Haushaltssatzungen (Doppelhaushalte bzw. Einzelhaushalte) vor dem **01.01.2025** nicht möglich ist, wird seitens des Gemeinde- und Städtebundes Rheinland-Pfalz empfohlen, die Realsteuerhebesätze für das **Kalenderjahr 2025** mittels einer gesonderten Hebesatzsatzung festzustellen und zu veröffentlichen.

Die Ortsgemeinde Arzfeld hat am 23.04.2024 die **Hebesatzsatzung** wie folgt beschlossen:

§ 2 Hebesätze für 2025

Die Ortsgemeinde Arzfeld setzt die folgenden Hebesätze für das Jahr **2025** fest:

1. für die Grundsteuer

- a. für die land- und forstwirtschaftlichen Betriebe (Grundsteuer A) auf **500 v.H.**
- b. für die Grundstücke (Grundsteuer B) auf **550 v.H.**

2. für die Gewerbesteuer auf **400 v.H.**

der Steuermessbeträge.

3. Die Hundesteuer beträgt für Hunde, die innerhalb des Gemeindegebietes gehalten werden:

für den ersten Hund	50,00 EUR
für den zweiten Hund	77,00 EUR
für jeden weiteren Hund	103,00 EUR
für den ersten gefährlichen Hund	250,00 EUR
für den zweiten gefährlichen Hund	300,00 EUR
für jeden weiteren gefährlichen Hund	350,00 EUR



Produkthaushalt 2025

Teilhaushalt 02- Zentrale Finanzdienstleistungen

Produkt/Leistung 61113 = Gemeindeanteil an der Einkommensteuer

Lfd. Nr. E 1, Buchungsstelle 40210000

Nach der Landesverordnung über die Aufteilung des Gemeindeanteils an der Einkommensteuer wird die Gemeinde am Gesamtaufkommen der Einkommensteuer beteiligt.

Produkt/Leistung 61114 = Gemeindeanteil an der Umsatzsteuer

Lfd. Nr. E 1, Buchungsstelle 40220000

Nach der Landesverordnung über die Aufteilung des Gemeindeanteils an der Umsatzsteuer wird die Gemeinde an der Umsatzsteuer beteiligt.

Produkt/Leistung 61131 = Schlüsselzuweisung

Lfd. Nr. E 2, Buchungsstellen 41111000 und 41113000

Die Gemeinde erhält voraussichtlich im Haushaltsjahr 2025 keine Schlüsselzuweisungen A nach dem LFAG.

Die Berechnung der Schlüsselzuweisung B sowie die Zuweisung für zentrale Orte erfolgt nach § 19 LFAG.

Produkt/Leistung 61132 = Sonstige allgemeine Zuweisungen

Lfd. Nr. E 2, Buchungsstelle 41451000

Mit der 3. Fortschreibung des Flächennutzungsplanes, Teilbereich Windenergie, wurden in den Ortsgemeinden Großkampfenberg, Lünebach, Lichtenborn und Kinzenburg neue Sondergebietsflächen für Windenergie ausgewiesen.

Auf diese Flächen konnten zwischenzeitlich durch die Fa. ABO Wind insgesamt 9 neue Windkraftanlagen errichtet werden. (Vestats 3,6 MW mit einer Nabenhöhe von 149 m und einer Rotorlänge von 65 m).

Wegen der hohen Raumbedeutung von möglichen neuen Windkraftanlagen, dem Eingriff in das Landschaftsbild, der über die eigenen Gemarkungsgrenzen hinauswirkt, erklären sich die beteiligten Ortsgemeinden dazu bereit, von dem gemeindlichen Anteil des Nutzungsentgeltes neuer Windkraftanlagen ein Drittel an einen Solidarfond auf Ebene der Verbandsgemeinde Arzfeld abzugeben.

Der Solidarfond soll auf die übrigen Ortsgemeinden ohne neue Windkraftvorrangflächen aufgeteilt werden, um so einen Ausgleich zu schaffen.



Produkthaushalt 2025

Teilhaushalt 02- Zentrale Finanzdienstleistungen

Der Anteil der Ortsgemeinde Arzfeld errechnet sich einem festen Sockelbetrag zuzüglich eines weiteren errechneten Betrages nach der Einwohnerzahl und beträgt für das Haushaltsjahr 2025 9.200,00 EUR.

Lfd. Nr. E 11, Buchungsstelle 53220000

Die Ortsgemeinde Arzfeld hat in den vergangenen Jahren eine Zuweisung als immaterielle Vermögenszuwendungen zum Neubau des Radweges Arzfeld –Neuerburg geleistet.

Es handelt sich hierbei um geleistete Zuwendungen mit einer mehrjährigen Zweckbindungsfrist. Die Abschreibung des Vermögensgegenstandes erfolgt ausschließlich über den Zeitraum der vereinbarten Zweckbindung.

Nach den Empfehlungen zur Erstellung einer Bilanzierungsrichtlinie kann sich die Zweckbindung ergeben aus:

- 1. einer Vereinbarung zwischen Zuwendungsgeber und Zuwendungsempfänger**
- 2. aus allgemeinen Bedingungen für die Zuwendungsgewährung und**
- 3. aus sonstigen Rechtsvorschriften**

In den wenigsten Fällen wurde in den Bewilligungsbescheiden eine Zweckbindungsfrist explizit verankert.

In Teil II der VV zu § 44 LHO sind die Grundsätze für Zuwendungen zur Projektförderung an kommunalen Gebietskörperschaften und Zweckverbände niedergelegt.

Nach Ziffer 8.2.4 kann die Bewilligungsbehörde von einem Widerruf des Zuwendungsbescheides und damit von einer Rückforderung der Zuwendung absehen, wenn seit der Anschaffung oder Fertigstellung der Gegenstände bei Grundstücken und grundstücksgleichen Rechten 25 Jahre vergangen sind.

Produkt/Leistung 61154 = Kreisumlage

Lfd. Nr. E 12, Buchungsstelle 54420000

Nach § 31 Landesfinanzausgleichsgesetz (LFAG) hat die Gemeinde eine Umlage an den Landkreis zu zahlen.

Produkt/Leistung 61155 = Verbandsgemeindeumlage

Lfd. Nr. E 12, Buchungsstelle 54420000

Nach § 32 Landesfinanzausgleichsgesetz (LFAG) hat die Gemeinde eine Umlage an die Verbandsgemeinde zu zahlen.



Produkthaushalt 2025

Teilhaushalt 02- Zentrale Finanzdienstleistungen

Produkt/Leistung 61161 = Gewerbesteuerumlage

Lfd. Nr. E 12, Buchungsstelle 54310000

Nach § 6 des Gesetzes zur Neuordnung der Gemeindefinanzen (Gemeindefinanzreformgesetz) ist vom Ist-Aufkommen an Gewerbesteuern eine Umlage an das Land zu zahlen.

Produkt/Leistung 61171 = Ausgleichsleistungen

Lfd. Nr. E 1, Buchungsstelle 40521000

Nach dem Landesfinanzausgleichsgesetz (LFAG) zahlt das Land jährlich einen Betrag für die Belastungen aus der Neuregelung des Familienleistungsausgleichs.

Produkt/Leistung 61221 = Zinsen Darlehen

Lfd. Nr. E 18, Buchungsstelle 57510000

Für mehrere Darlehen bestehen Rückzahlungsverpflichtungen. Bis zur endgültigen Tilgung sind entsprechende Zinsen zu zahlen.

Es wird auf den beigefügten Schuldennachweis 2025 verwiesen.

Im Haushaltsjahr 2025 erfolgen neue Kreditaufnahmen aus Haushaltsermächtigungen aus Vorjahren. Mit den ersten Tilgungsleistungen ist im Jahre 2025 zu rechnen, jedoch erfolgt die Zinsberechnung zunächst mit ½ Anteil, da die Zinsaufwendungen nicht für das ganze Jahr fällig werden.

Produkt/Leistung 61223 = Kassenkreditzinsen

Lfd. Nr. E 18, Buchungsstelle 57430000

Zur Liquidität der Verbandsgemeindekasse (Einheitskasse) müssen Kassenkredite in Anspruch genommen werden. Entsprechend der finanziellen Lage zahlt die Ortsgemeinde Zinsen an die Verbandsgemeindekasse.



Produkthaushalt 2025

Teilhaushalt 02- Zentrale Finanzdienstleistungen

Produkt/Leistung 61226 = Liquiditätssicherung (Kassenkredite)

Nach § 68/4 GemO bildet die Kasse der Verbandsgemeinde mit den Kassen der Ortsgemeinden eine einheitliche Kasse (**Einheitskasse**).

Kredite zur Liquiditätssicherung können nur von der Verbandsgemeinde aufgenommen werden.

Zur finanziellen Bewältigung des laufenden Geschäftsablaufes (Saldo der ordentlichen Ein- und Auszahlungen) sowie die Auszahlung der vertragsmäßigen Tilgungsleistungen ist die Ortsgemeinde auf die Kassenkredite im Rahmen der Einheitskasse angewiesen.

Kassenbestand zum 31.12.2023	- 319.879,73 EUR
Zuweisungsbetrag aus dem PEK-RP	136.566,00 EUR
Voraussichtlicher Fehlbedarf 2024	-460.603,09 EUR
Voraussichtlicher Fehlbedarf 2025	-305.737,00 EUR
Voraussichtlicher Finanzmittelbestand zum 31.12.2025	-766.340,09 EUR

Produkt/Leistung 61231 = Schuldendiensthilfen

Lfd. Nr. E 2, Buchungsstelle 418430000

Für das aufzunehmende Darlehen i.R. der Finanzierung des neuen Mähfahrzeuges erfolgt eine Schuldendiensthilfe über das Produkt Bauhof als kostendeckende Einrichtung.

Lfd. Nr. E 2, Buchungsstelle 41849000

Die Kreditverpflichtung aus der Umschuldung des Liquiditätskredites im Rahmen Grunderwerb „Ferienhausgebiet“ wurde im Haushaltsjahr 2024 abgelöst.

Lfd. Nr. E 2, Buchungsstelle 41849001

Die Jagdkasse Arzfeld hat sich gem. Beschluss dazu bereiterklärt, den Schuldendienst für das durch die Ortsgemeinde Arzfeld i. R. der Finanzierung der Maßnahme aufgenommene Darlehen zu übernehmen.



Produkthaushalt 2025

Teilhaushalt 02- Zentrale Finanzdienstleistungen

Produkt/Leistung 61233 = Entschuldungsfonds KEF-RP

Mit der Teilnahme der Ortsgemeinde Arzfeld am PEK-RP „Partnerschaft zur Entschuldung der Kommunen in RLP“ endet automatisch die Teilnahmen am Kommunalen Entschuldungsfonds Rheinland-Pfalz (KEF-RP).

Produkt/Leistung 62600 = Einlage AÖR ISLEK Energie

Lfd. Nr. E 7, Buchungsstelle 47600000

Entsprechend der Beschlussfassung des Verwaltungsrates der AÖR Islek Energie erfolgt ab dem Haushaltsjahr 2020 eine Auszahlung des erwirtschafteten Überschusses abzüglich der anfallenden Kapitalertragssteuer (15 % vom Gewinn) und des Solidaritätszuschlages (5,5 % der KapEST) an die Mitglieder (Ortsgemeinden) entsprechend der anlagebezogenen Gewinnanteile.



Produkthaushalt 2025

Gemeinde: 01 Ortsgemeinde Arzfeld

Datum: 17.01.2025

Uhrzeit: 11:03:58

Haupt-Produktbereich	6	Zentrale Finanzleistungen
Produktbereich	61	Allgemeine Finanzwirtschaft
Produktgruppe	611	Steuern, allgemeine Zuweisungen, allgemeine Umlagen
Produkt	6111	Steuern
Leistung	61112	Gemeindesteuern

Teilergebnishaushalt							
Nr.	Ertrags- und Aufwandsarten	Ergebnis 2023	Plan 2024	Plan 2025	Plan 2026	Plan 2027	Plan 2028
E 1	+ Steuern und ähnliche Abgaben	1.450.005,74	1.140.950	1.205.170	1.205.170	1.205.170	1.205.170
	40110000 Grundsteuer A	18.483,00	18.500	27.765	27.765	27.765	27.765
	500 v.H.						
	40120000 Grundsteuer B	168.488,00	170.000	234.600	234.600	234.600	234.600
	550v.H.						
	40130000 Gewerbesteuer	1.256.142,00	945.500	935.855	935.855	935.855	935.855
	400 v.H.						
	40330000 Hundesteuer	6.892,74	6.950	6.950	6.950	6.950	6.950
E 8	= Summe der laufenden Erträge aus Verwaltungstätigkeit (Summe E 1 bis E 7)	1.450.005,74	1.140.950	1.205.170	1.205.170	1.205.170	1.205.170
E 15	= Summe der laufenden Aufwendungen aus Verwaltungstätigkeit (Summe E 9 bis E 14)	0,00	0	0	0	0	0
E 16	= Laufendes Ergebnis aus Verwaltungstätigkeit (Saldo E 8 und E 15)	1.450.005,74	1.140.950	1.205.170	1.205.170	1.205.170	1.205.170
E 20	= Ordentliches Ergebnis (Summe E 16 bis E 19)	1.450.005,74	1.140.950	1.205.170	1.205.170	1.205.170	1.205.170
E 23	= Jahresergebnis (Jahresüberschuss / Jahresfehlbetrag) des Teilhaushalts (Summe E 20 bis E 22)	1.450.005,74	1.140.950	1.205.170	1.205.170	1.205.170	1.205.170

Teilfinanzhaushalt							
Nr.	Ein- und Auszahlungsarten	Ergebnis 2023	Plan 2024	Plan 2025	Plan 2026	Plan 2027	Plan 2028
F 1	+ Steuern und ähnliche Abgaben	1.443.979,47	1.140.950	1.205.170	1.205.170	1.205.170	1.205.170
	60110000 Grundsteuer A	18.348,01	18.500	27.765	27.765	27.765	27.765
	500 v.H.						
	60120000 Grundsteuer B	167.800,58	170.000	234.600	234.600	234.600	234.600
	550v.H.						
	60130000 Gewerbesteuer	1.250.784,14	945.500	935.855	935.855	935.855	935.855
	400 v.H.						
	60330000 Hundesteuer	7.046,74	6.950	6.950	6.950	6.950	6.950
F 8	= Summe der laufenden Einzahlungen aus Verwaltungstätigkeit (Summe F 1 bis F 7)	1.443.979,47	1.140.950	1.205.170	1.205.170	1.205.170	1.205.170
F 16	= Saldo der laufenden Ein- und Auszahlungen aus Verwaltungstätigkeit	1.443.979,47	1.140.950	1.205.170	1.205.170	1.205.170	1.205.170
F 20	= Saldo der ordentlichen Ein- und Auszahlungen (Summe F 16 + F 19)	1.443.979,47	1.140.950	1.205.170	1.205.170	1.205.170	1.205.170
F 23	= Summe der ordentlichen und außerordentlichen Ein- und Auszahlungen (Summe F 21 + F 22)	1.443.979,47	1.140.950	1.205.170	1.205.170	1.205.170	1.205.170
F 34	= Finanzmittelüberschuss /-fehlbetrag des Teilhaushalts (Summe F 23 + F 33)	1.443.979,47	1.140.950	1.205.170	1.205.170	1.205.170	1.205.170



Produkthaushalt 2025

Gemeinde: 01 Ortsgemeinde Arzfeld

Datum: 17.01.2025

Uhrzeit: 11:03:58

Haupt-Produktbereich	6	Zentrale Finanzleistungen
Produktbereich	61	Allgemeine Finanzwirtschaft
Produktgruppe	611	Steuern, allgemeine Zuweisungen, allgemeine Umlagen
Produkt	6111	Steuern
Leistung	61113	Gemeindeanteil an der Einkommenssteuer

Teilergebnishaushalt							
Nr.	Ertrags- und Aufwandsarten	Ergebnis 2023	Plan 2024	Plan 2025	Plan 2026	Plan 2027	Plan 2028
E 1	+ Steuern und ähnliche Abgaben	493.565,55	502.550	502.550	502.550	502.550	502.550
	40210000 Gemeindeanteil an der Einkommensteuer	493.565,55	502.550	502.550	502.550	502.550	502.550
E 8	= Summe der laufenden Erträge aus Verwaltungstätigkeit (Summe E 1 bis E 7)	493.565,55	502.550	502.550	502.550	502.550	502.550
E 16	= Laufendes Ergebnis aus Verwaltungstätigkeit (Saldo E 8 und E 15)	493.565,55	502.550	502.550	502.550	502.550	502.550
E 20	= Ordentliches Ergebnis (Summe E 16 bis E 19)	493.565,55	502.550	502.550	502.550	502.550	502.550
E 23	= Jahresergebnis (Jahresüberschuss / Jahresfehlbetrag) des Teilhaushalts (Summe E 20 bis E 22)	493.565,55	502.550	502.550	502.550	502.550	502.550

Teilfinanzhaushalt							
Nr.	Ein- und Auszahlungsarten	Ergebnis 2023	Plan 2024	Plan 2025	Plan 2026	Plan 2027	Plan 2028
F 1	+ Steuern und ähnliche Abgaben	493.565,55	502.550	502.550	502.550	502.550	502.550
	60210000 Gemeindeanteil an der Einkommensteuer	493.565,55	502.550	502.550	502.550	502.550	502.550
F 8	= Summe der laufenden Einzahlungen aus Verwaltungstätigkeit (Summe F 1 bis F 7)	493.565,55	502.550	502.550	502.550	502.550	502.550
F 16	= Saldo der laufenden Ein- und Auszahlungen aus Verwaltungstätigkeit	493.565,55	502.550	502.550	502.550	502.550	502.550
F 20	= Saldo der ordentlichen Ein- und Auszahlungen (Summe F 16 + F 19)	493.565,55	502.550	502.550	502.550	502.550	502.550
F 23	Summe der ordentlichen und außerordentlichen Ein- und Auszahlungen (Summe F 21 + F 22)	493.565,55	502.550	502.550	502.550	502.550	502.550
F 34	= Finanzmittelüberschuss /-fehlbetrag des Teilhaushalts (Summe F 23 + F 33)	493.565,55	502.550	502.550	502.550	502.550	502.550



Produkthaushalt 2025

Gemeinde: 01 Ortsgemeinde Arzfeld

Datum: 17.01.2025

Uhrzeit: 11:03:58

Haupt-Produktbereich	6	Zentrale Finanzleistungen
Produktbereich	61	Allgemeine Finanzwirtschaft
Produktgruppe	611	Steuern, allgemeine Zuweisungen, allgemeine Umlagen
Produkt	6111	Steuern
Leistung	61114	Gemeindeanteil an der Umsatzsteuer

Teilergebnishaushalt							
Nr.	Ertrags- und Aufwandsarten	Ergebnis 2023	Plan 2024	Plan 2025	Plan 2026	Plan 2027	Plan 2028
E 1	+ Steuern und ähnliche Abgaben	81.249,34	78.000	80.000	80.000	80.000	80.000
	40220000 Gemeindeanteil an der Umsatzsteuer	81.249,34	78.000	80.000	80.000	80.000	80.000
E 8	= Summe der laufenden Erträge aus Verwaltungstätigkeit (Summe E 1 bis E 7)	81.249,34	78.000	80.000	80.000	80.000	80.000
E 16	= Laufendes Ergebnis aus Verwaltungstätigkeit (Saldo E 8 und E 15)	81.249,34	78.000	80.000	80.000	80.000	80.000
E 20	= Ordentliches Ergebnis (Summe E 16 bis E 19)	81.249,34	78.000	80.000	80.000	80.000	80.000
E 23	= Jahresergebnis (Jahresüberschuss / Jahresfehlbetrag) des Teilhaushalts (Summe E 20 bis E 22)	81.249,34	78.000	80.000	80.000	80.000	80.000

Teilfinanzhaushalt							
Nr.	Ein- und Auszahlungsarten	Ergebnis 2023	Plan 2024	Plan 2025	Plan 2026	Plan 2027	Plan 2028
F 1	+ Steuern und ähnliche Abgaben	81.249,34	78.000	80.000	80.000	80.000	80.000
	60220000 Gemeindeanteil an der Umsatzsteuer	81.249,34	78.000	80.000	80.000	80.000	80.000
F 8	= Summe der laufenden Einzahlungen aus Verwaltungstätigkeit (Summe F 1 bis F 7)	81.249,34	78.000	80.000	80.000	80.000	80.000
F 16	= Saldo der laufenden Ein- und Auszahlungen aus Verwaltungstätigkeit	81.249,34	78.000	80.000	80.000	80.000	80.000
F 20	= Saldo der ordentlichen Ein- und Auszahlungen (Summe F 16 + F 19)	81.249,34	78.000	80.000	80.000	80.000	80.000
F 23	Summe der ordentlichen und außerordentlichen Ein- und Auszahlungen (Summe F 21 + F 22)	81.249,34	78.000	80.000	80.000	80.000	80.000
F 34	= Finanzmittelüberschuss /-fehlbetrag des Teilhaushalts (Summe F 23 + F 33)	81.249,34	78.000	80.000	80.000	80.000	80.000



Produkthaushalt 2025

Gemeinde: 01 Ortsgemeinde Arzfeld

Datum: 17.01.2025

Uhrzeit: 11:03:58

Haupt-Produktbereich	6	Zentrale Finanzleistungen
Produktbereich	61	Allgemeine Finanzwirtschaft
Produktgruppe	611	Steuern, allgemeine Zuweisungen, allgemeine Umlagen
Produkt	6113	Allgemeine Zuweisungen
Leistung	61131	Schlüsselzuweisung

Teilergebnishaushalt							
Nr.	Ertrags- und Aufwandsarten	Ergebnis 2023	Plan 2024	Plan 2025	Plan 2026	Plan 2027	Plan 2028
E 2	+ Zuwendungen, allgemeine Umlagen und sonstige Transfererträge	128.718,00	71.000	137.718	137.718	137.718	137.718
	41112000 Schlüsselzuweisung B	0,00	30.000	0	0	0	0
	41113000 Zentrale Orte und Stationierung	128.718,00	41.000	137.718	137.718	137.718	137.718
E 8	= Summe der laufenden Erträge aus Verwaltungstätigkeit (Summe E 1 bis E 7)	128.718,00	71.000	137.718	137.718	137.718	137.718
E 16	= Laufendes Ergebnis aus Verwaltungstätigkeit (Saldo E 8 und E 15)	128.718,00	71.000	137.718	137.718	137.718	137.718
E 20	= Ordentliches Ergebnis (Summe E 16 bis E 19)	128.718,00	71.000	137.718	137.718	137.718	137.718
E 23	= Jahresergebnis (Jahresüberschuss / Jahresfehlbetrag) des Teilhaushalts (Summe E 20 bis E 22)	128.718,00	71.000	137.718	137.718	137.718	137.718

Teilfinanzhaushalt							
Nr.	Ein- und Auszahlungsarten	Ergebnis 2023	Plan 2024	Plan 2025	Plan 2026	Plan 2027	Plan 2028
F 2	+ Zuwendungen, allgemeine Umlagen und sonstige Transfereinzahlungen	128.718,00	71.000	137.718	137.718	137.718	137.718
	61112000 Schlüsselzuweisung B1	0,00	71.000	137.718	137.718	137.718	137.718
	61113000 Schlüsselzuweisung B2	128.718,00	0	0	0	0	0
F 8	= Summe der laufenden Einzahlungen aus Verwaltungstätigkeit (Summe F 1 bis F 7)	128.718,00	71.000	137.718	137.718	137.718	137.718
F 16	= Saldo der laufenden Ein- und Auszahlungen aus Verwaltungstätigkeit	128.718,00	71.000	137.718	137.718	137.718	137.718
F 20	= Saldo der ordentlichen Ein- und Auszahlungen (Summe F 16 + F 19)	128.718,00	71.000	137.718	137.718	137.718	137.718
F 23	= Summe der ordentlichen und außerordentlichen Ein- und Auszahlungen (Summe F 21 + F 22)	128.718,00	71.000	137.718	137.718	137.718	137.718
F 34	= Finanzmittelüberschuss /-fehlbetrag des Teilhaushalts (Summe F 23 + F 33)	128.718,00	71.000	137.718	137.718	137.718	137.718



Produkthaushalt 2025

Gemeinde: 01 Ortsgemeinde Arzfeld

Datum: 17.01.2025

Uhrzeit: 11:03:58

Haupt-Produktbereich	6	Zentrale Finanzleistungen
Produktbereich	61	Allgemeine Finanzwirtschaft
Produktgruppe	611	Steuern, allgemeine Zuweisungen, allgemeine Umlagen
Produkt	6113	Allgemeine Zuweisungen
Leistung	61132	sonst. allg. Zuweisungen

Teilergebnishaushalt							
Nr.	Ertrags- und Aufwandsarten	Ergebnis 2023	Plan 2024	Plan 2025	Plan 2026	Plan 2027	Plan 2028
E 2	+ Zuwendungen, allgemeine Umlagen und sonstige Transfererträge <i>41451000 von privaten Unternehmen (Windkraft)</i>	9.150,46	4.150	9.200	9.200	9.200	9.200
E 8	= Summe der laufenden Erträge aus Verwaltungstätigkeit (Summe E 1 bis E 7)	9.150,46	4.150	9.200	9.200	9.200	9.200
E 11	- Abschreibungen <i>53220000 immaterielle Vermögensgegenstände aus geleisteten Zuwendungen</i>	385,00	385	385	385	385	385
E 15	= Summe der laufenden Aufwendungen aus Verwaltungstätigkeit (Summe E 9 bis E 14)	385,00	385	385	385	385	385
E 16	= Laufendes Ergebnis aus Verwaltungstätigkeit (Saldo E 8 und E 15)	8.765,46	3.765	8.815	8.815	8.815	8.815
E 20	= Ordentliches Ergebnis (Summe E 16 bis E 19)	8.765,46	3.765	8.815	8.815	8.815	8.815
E 23	= Jahresergebnis (Jahresüberschuss / Jahresfehlbetrag) des Teilhaushalts (Summe E 20 bis E 22)	8.765,46	3.765	8.815	8.815	8.815	8.815

Teilfinanzhaushalt							
Nr.	Ein- und Auszahlungsarten	Ergebnis 2023	Plan 2024	Plan 2025	Plan 2026	Plan 2027	Plan 2028
F 2	+ Zuwendungen, allgemeine Umlagen und sonstige Transfereinzahlungen <i>61451000 von privaten Unternehmen</i>	9.150,46	4.150	9.200	9.200	9.200	9.200
F 8	= Summe der laufenden Einzahlungen aus Verwaltungstätigkeit (Summe F 1 bis F 7)	9.150,46	4.150	9.200	9.200	9.200	9.200
F 16	= Saldo der laufenden Ein- und Auszahlungen aus Verwaltungstätigkeit	9.150,46	4.150	9.200	9.200	9.200	9.200
F 20	= Saldo der ordentlichen Ein- und Auszahlungen (Summe F 16 + F 19)	9.150,46	4.150	9.200	9.200	9.200	9.200
F 23	= Summe der ordentlichen und außerordentlichen Ein- und Auszahlungen (Summe F 21 + F 22)	9.150,46	4.150	9.200	9.200	9.200	9.200
F 34	= Finanzmittelüberschuss /-fehlbetrag des Teilhaushalts (Summe F 23 + F 33)	9.150,46	4.150	9.200	9.200	9.200	9.200



Produkthaushalt 2025

Gemeinde: 01 Ortsgemeinde Arzfeld

Datum: 17.01.2025

Uhrzeit: 11:03:58

Haupt-Produktbereich	6	Zentrale Finanzleistungen
Produktbereich	61	Allgemeine Finanzwirtschaft
Produktgruppe	611	Steuern, allgemeine Zuweisungen, allgemeine Umlagen
Produkt	6115	Abgeführte allgemeine Umlagen
Leistung	61154	Kreisumlage

Teilergebnishaushalt							
Nr.	Ertrags- und Aufwandsarten	Ergebnis 2023	Plan 2024	Plan 2025	Plan 2026	Plan 2027	Plan 2028
E 12	- Zuwendungen, Umlagen und sonstige Transferaufwendungen <i>54420000 Allgemeine Umlagen an Gemeindeverbände</i>	809.559,00	804.060	869.455	869.455	869.455	869.455
E 15	= Summe der laufenden Aufwendungen aus Verwaltungstätigkeit (Summe E 9 bis E 14)	809.559,00	804.060	869.455	869.455	869.455	869.455
E 16	= Laufendes Ergebnis aus Verwaltungstätigkeit (Saldo E 8 und E 15)	-809.559,00	-804.060	-869.455	-869.455	-869.455	-869.455
E 20	= Ordentliches Ergebnis (Summe E 16 bis E 19)	-809.559,00	-804.060	-869.455	-869.455	-869.455	-869.455
E 23	= Jahresergebnis (Jahresüberschuss / Jahresfehlbetrag) des Teilhaushalts (Summe E 20 bis E 22)	-809.559,00	-804.060	-869.455	-869.455	-869.455	-869.455

Teilfinanzhaushalt							
Nr.	Ein- und Auszahlungsarten	Ergebnis 2023	Plan 2024	Plan 2025	Plan 2026	Plan 2027	Plan 2028
F 12	- Zuwendungen, Umlagen und sonstige Transferauszahlungen <i>74420000 Allgemeine Umlagen an Gemeinden und Gemeindeverbände</i>	809.559,00	804.060	869.455	869.455	869.455	869.455
F 15	= Summe der laufenden Auszahlungen aus Verwaltungstätigkeit (Summe F 9 bis F14)	809.559,00	804.060	869.455	869.455	869.455	869.455
F 16	= Saldo der laufenden Ein- und Auszahlungen aus Verwaltungstätigkeit	-809.559,00	-804.060	-869.455	-869.455	-869.455	-869.455
F 20	= Saldo der ordentlichen Ein- und Auszahlungen (Summe F 16 + F 19)	-809.559,00	-804.060	-869.455	-869.455	-869.455	-869.455
F 23	Summe der ordentlichen und außerordentlichen Ein- und Auszahlungen (Summe F 21 + F 22)	-809.559,00	-804.060	-869.455	-869.455	-869.455	-869.455
F 34	= Finanzmittelüberschuss /-fehlbetrag des Teilhaushalts (Summe F 23 + F 33)	-809.559,00	-804.060	-869.455	-869.455	-869.455	-869.455



Produkthaushalt 2025

Gemeinde: 01 Ortsgemeinde Arzfeld

Datum: 17.01.2025

Uhrzeit: 11:03:58

Haupt-Produktbereich	6	Zentrale Finanzleistungen
Produktbereich	61	Allgemeine Finanzwirtschaft
Produktgruppe	611	Steuern, allgemeine Zuweisungen, allgemeine Umlagen
Produkt	6115	Abgeführte allgemeine Umlagen
Leistung	61155	Verbandsgemeindeumlage

Teilergebnishaushalt							
Nr.	Ertrags- und Aufwandsarten	Ergebnis 2023	Plan 2024	Plan 2025	Plan 2026	Plan 2027	Plan 2028
E 12	- Zuwendungen, Umlagen und sonstige Transferaufwendungen <i>54420000 Allgemeine Umlagen an Gemeindeverbände</i>	846.183,00	820.890	887.652	887.652	887.652	887.652
E 15	= Summe der laufenden Aufwendungen aus Verwaltungstätigkeit (Summe E 9 bis E 14)	846.183,00	820.890	887.652	887.652	887.652	887.652
E 16	= Laufendes Ergebnis aus Verwaltungstätigkeit (Saldo E 8 und E 15)	-846.183,00	-820.890	-887.652	-887.652	-887.652	-887.652
E 20	= Ordentliches Ergebnis (Summe E 16 bis E 19)	-846.183,00	-820.890	-887.652	-887.652	-887.652	-887.652
E 23	= Jahresergebnis (Jahresüberschuss / Jahresfehlbetrag) des Teilhaushalts (Summe E 20 bis E 22)	-846.183,00	-820.890	-887.652	-887.652	-887.652	-887.652

Teilfinanzhaushalt							
Nr.	Ein- und Auszahlungsarten	Ergebnis 2023	Plan 2024	Plan 2025	Plan 2026	Plan 2027	Plan 2028
F 12	- Zuwendungen, Umlagen und sonstige Transferauszahlungen <i>74420000 Allgemeine Umlagen an Gemeinden und Gemeindeverbände</i>	846.183,00	820.890	887.652	887.652	887.652	887.652
F 15	= Summe der laufenden Auszahlungen aus Verwaltungstätigkeit (Summe F 9 bis F14)	846.183,00	820.890	887.652	887.652	887.652	887.652
F 16	= Saldo der laufenden Ein- und Auszahlungen aus Verwaltungstätigkeit	-846.183,00	-820.890	-887.652	-887.652	-887.652	-887.652
F 20	= Saldo der ordentlichen Ein- und Auszahlungen (Summe F 16 + F 19)	-846.183,00	-820.890	-887.652	-887.652	-887.652	-887.652
F 23	= Summe der ordentlichen und außerordentlichen Ein- und Auszahlungen (Summe F 21 + F 22)	-846.183,00	-820.890	-887.652	-887.652	-887.652	-887.652
F 34	= Finanzmittelüberschuss /-fehlbetrag des Teilhaushalts (Summe F 23 + F 33)	-846.183,00	-820.890	-887.652	-887.652	-887.652	-887.652



Produkthaushalt 2025

Gemeinde: 01 Ortsgemeinde Arzfeld

Datum: 17.01.2025

Uhrzeit: 11:03:58

Haupt-Produktbereich	6	Zentrale Finanzleistungen
Produktbereich	61	Allgemeine Finanzwirtschaft
Produktgruppe	611	Steuern, allgemeine Zuweisungen, allgemeine Umlagen
Produkt	6116	Steuerbeteiligungen
Leistung	61161	Gewerbesteuerumlage

Teilergebnishaushalt							
Nr.	Ertrags- und Aufwandsarten	Ergebnis 2023	Plan 2024	Plan 2025	Plan 2026	Plan 2027	Plan 2028
E 12	- Zuwendungen, Umlagen und sonstige Transferaufwendungen <i>54310000 Gewerbesteuerumlage</i>	108.653,71 <i>108.653,71</i>	82.750 <i>82.750</i>	82.000 <i>82.000</i>	82.000 <i>82.000</i>	82.000 <i>82.000</i>	82.000 <i>82.000</i>
E 15	= Summe der laufenden Aufwendungen aus Verwaltungstätigkeit (Summe E 9 bis E 14)	108.653,71	82.750	82.000	82.000	82.000	82.000
E 16	= Laufendes Ergebnis aus Verwaltungstätigkeit (Saldo E 8 und E 15)	-108.653,71	-82.750	-82.000	-82.000	-82.000	-82.000
E 20	= Ordentliches Ergebnis (Summe E 16 bis E 19)	-108.653,71	-82.750	-82.000	-82.000	-82.000	-82.000
E 23	= Jahresergebnis (Jahresüberschuss / Jahresfehlbetrag) des Teilhaushalts (Summe E 20 bis E 22)	-108.653,71	-82.750	-82.000	-82.000	-82.000	-82.000

Teilfinanzhaushalt							
Nr.	Ein- und Auszahlungsarten	Ergebnis 2023	Plan 2024	Plan 2025	Plan 2026	Plan 2027	Plan 2028
F 12	- Zuwendungen, Umlagen und sonstige Transferauszahlungen <i>74310000 Gewerbesteuerumlage</i>	108.653,71 <i>108.653,71</i>	82.750 <i>82.750</i>	82.000 <i>82.000</i>	82.000 <i>82.000</i>	82.000 <i>82.000</i>	82.000 <i>82.000</i>
F 15	= Summe der laufenden Auszahlungen aus Verwaltungstätigkeit (Summe F 9 bis F14)	108.653,71	82.750	82.000	82.000	82.000	82.000
F 16	= Saldo der laufenden Ein- und Auszahlungen aus Verwaltungstätigkeit	-108.653,71	-82.750	-82.000	-82.000	-82.000	-82.000
F 20	= Saldo der ordentlichen Ein- und Auszahlungen (Summe F 16 + F 19)	-108.653,71	-82.750	-82.000	-82.000	-82.000	-82.000
F 23	= Summe der ordentlichen und außerordentlichen Ein- und Auszahlungen (Summe F 21 + F 22)	-108.653,71	-82.750	-82.000	-82.000	-82.000	-82.000
F 34	= Finanzmittelüberschuss /-fehlbetrag des Teilhaushalts (Summe F 23 + F 33)	-108.653,71	-82.750	-82.000	-82.000	-82.000	-82.000



Produkthaushalt 2025

Gemeinde: 01 Ortsgemeinde Arzfeld

Datum: 17.01.2025

Uhrzeit: 11:03:58

Haupt-Produktbereich	6	Zentrale Finanzleistungen
Produktbereich	61	Allgemeine Finanzwirtschaft
Produktgruppe	611	Steuern, allgemeine Zuweisungen, allgemeine Umlagen
Produkt	6117	Ausgleichsleistungen
Leistung	61171	Ausgleichsleistungen (§ 21 L FAG)

Teilergebnishaushalt							
Nr.	Ertrags- und Aufwandsarten	Ergebnis 2023	Plan 2024	Plan 2025	Plan 2026	Plan 2027	Plan 2028
E 1	+ Steuern und ähnliche Abgaben	49.193,29	53.100	53.100	53.100	53.100	53.100
	40521000 Familienleistungsausgleich	49.193,29	53.100	53.100	53.100	53.100	53.100
E 8	= Summe der laufenden Erträge aus Verwaltungstätigkeit (Summe E 1 bis E 7)	49.193,29	53.100	53.100	53.100	53.100	53.100
E 16	= Laufendes Ergebnis aus Verwaltungstätigkeit (Saldo E 8 und E 15)	49.193,29	53.100	53.100	53.100	53.100	53.100
E 20	= Ordentliches Ergebnis (Summe E 16 bis E 19)	49.193,29	53.100	53.100	53.100	53.100	53.100
E 23	= Jahresergebnis (Jahresüberschuss / Jahresfehlbetrag) des Teilhaushalts (Summe E 20 bis E 22)	49.193,29	53.100	53.100	53.100	53.100	53.100

Teilfinanzhaushalt							
Nr.	Ein- und Auszahlungsarten	Ergebnis 2023	Plan 2024	Plan 2025	Plan 2026	Plan 2027	Plan 2028
F 1	+ Steuern und ähnliche Abgaben	49.193,29	53.100	53.100	53.100	53.100	53.100
	60521000 Familienleistungsausgleich	49.193,29	53.100	53.100	53.100	53.100	53.100
F 8	= Summe der laufenden Einzahlungen aus Verwaltungstätigkeit (Summe F 1 bis F 7)	49.193,29	53.100	53.100	53.100	53.100	53.100
F 16	= Saldo der laufenden Ein- und Auszahlungen aus Verwaltungstätigkeit	49.193,29	53.100	53.100	53.100	53.100	53.100
F 20	= Saldo der ordentlichen Ein- und Auszahlungen (Summe F 16 + F 19)	49.193,29	53.100	53.100	53.100	53.100	53.100
F 23	Summe der ordentlichen und außerordentlichen Ein- und Auszahlungen (Summe F 21 + F 22)	49.193,29	53.100	53.100	53.100	53.100	53.100
F 34	= Finanzmittelüberschuss /-fehlbetrag des Teilhaushalts (Summe F 23 + F 33)	49.193,29	53.100	53.100	53.100	53.100	53.100



Produkthaushalt 2025

Gemeinde: 01 Ortsgemeinde Arzfeld

Datum: 17.01.2025

Uhrzeit: 11:03:58

Haupt-Produktbereich	6	Zentrale Finanzleistungen
Produktbereich	61	Allgemeine Finanzwirtschaft
Produktgruppe	612	Sonstige allgemeine Finanzwirtschaft (soweit nicht einem anderen Produkt direkt zugeordnet)
Produkt	6122	Zinsen und ähnliche Aufwendungen
Leistung	61221	Zinsen Darlehen

Teilergebnishaushalt							
Nr.	Ertrags- und Aufwandsarten	Ergebnis 2023	Plan 2024	Plan 2025	Plan 2026	Plan 2027	Plan 2028
E 18	- Zinsaufwendungen und sonstige Finanzaufwendungen <i>57510000 an inländische Kreditinstitute</i>	18.111,59 <i>18.111,59</i>	45.950 <i>45.950</i>	25.170 <i>25.170</i>	35.830 <i>35.830</i>	35.830 <i>35.830</i>	35.830 <i>35.830</i>
E 19	= Saldo der Zins -und sonstigen Finanzerträge und -aufwendungen (Saldo E 17 und E 18)	-18.111,59	-45.950	-25.170	-35.830	-35.830	-35.830
E 20	= Ordentliches Ergebnis (Summe E 16 bis E 19)	-18.111,59	-45.950	-25.170	-35.830	-35.830	-35.830
E 23	= Jahresergebnis (Jahresüberschuss / Jahresfehlbetrag) des Teilhaushalts (Summe E 20 bis E 22)	-18.111,59	-45.950	-25.170	-35.830	-35.830	-35.830

Teilfinanzhaushalt							
Nr.	Ein- und Auszahlungsarten	Ergebnis 2023	Plan 2024	Plan 2025	Plan 2026	Plan 2027	Plan 2028
F 18	- Zinsauszahlungen und sonstige Finanzauszahlungen <i>77510000 an inländische Kreditinstitute</i>	18.111,59 <i>18.111,59</i>	45.950 <i>45.950</i>	25.170 <i>25.170</i>	35.830 <i>35.830</i>	35.830 <i>35.830</i>	35.830 <i>35.830</i>
F 19	= Saldo der Zins- und der sonstigen Finanzein- und -auszahlungen	-18.111,59	-45.950	-25.170	-35.830	-35.830	-35.830
F 20	= Saldo der ordentlichen Ein- und Auszahlungen (Summe F 16 + F 19)	-18.111,59	-45.950	-25.170	-35.830	-35.830	-35.830
F 23	Summe der ordentlichen und außerordentlichen Ein- und Auszahlungen (Summe F 21 + F 22)	-18.111,59	-45.950	-25.170	-35.830	-35.830	-35.830
F 34	= Finanzmittelüberschuss /-fehlbetrag des Teilhaushalts (Summe F 23 + F 33)	-18.111,59	-45.950	-25.170	-35.830	-35.830	-35.830



Produkthaushalt 2025

Gemeinde: 01 Ortsgemeinde Arzfeld

Datum: 17.01.2025

Uhrzeit: 11:03:58

Haupt-Produktbereich	6	Zentrale Finanzleistungen
Produktbereich	61	Allgemeine Finanzwirtschaft
Produktgruppe	612	Sonstige allgemeine Finanzwirtschaft (soweit nicht einem anderen Produkt direkt zugeordnet)
Produkt	6122	Zinsen und ähnliche Aufwendungen
Leistung	61223	Kassenkreditzinsen

Teilergebnishaushalt

Nr.	Ertrags- und Aufwandsarten	Ergebnis 2023	Plan 2024	Plan 2025	Plan 2026	Plan 2027	Plan 2028
E 17	+ Zinserträge und sonstige Finanzerträge <i>47143000 von Gemeinden und Gemeindeverbänden</i>	39,28 39,28	0 0	0 0	0 0	0 0	0 0
E 18	- Zinsaufwendungen und sonstige Finanzaufwendungen <i>57430000 an Gemeinden und Gemeindeverbände</i>	1.270,38 1.270,38	7.000 7.000	7.000 7.000	7.000 7.000	7.000 7.000	7.000 7.000
E 19	= Saldo der Zins -und sonstigen Finanzerträge und -aufwendungen (Saldo E 17 und E 18)	-1.231,10	-7.000	-7.000	-7.000	-7.000	-7.000
E 20	= Ordentliches Ergebnis (Summe E 16 bis E 19)	-1.231,10	-7.000	-7.000	-7.000	-7.000	-7.000
E 23	= Jahresergebnis (Jahresüberschuss / Jahresfehlbetrag) des Teilhaushalts (Summe E 20 bis E 22)	-1.231,10	-7.000	-7.000	-7.000	-7.000	-7.000

Teilfinanzhaushalt

Nr.	Ein- und Auszahlungsarten	Ergebnis 2023	Plan 2024	Plan 2025	Plan 2026	Plan 2027	Plan 2028
F 17	+ Zinseinzahlungen und sonstige Finanzeinzahlungen <i>67143000 von Gemeinden und Gemeindeverbänden</i>	39,28 39,28	0 0	0 0	0 0	0 0	0 0
F 18	- Zinsauszahlungen und sonstige Finanzauszahlungen <i>77430000 an Gemeinden und Gemeindeverbände</i>	1.270,38 1.270,38	7.000 7.000	7.000 7.000	7.000 7.000	7.000 7.000	7.000 7.000
F 19	= Saldo der Zins- und der sonstigen Finanzein- und -auszahlungen	-1.231,10	-7.000	-7.000	-7.000	-7.000	-7.000
F 20	= Saldo der ordentlichen Ein- und Auszahlungen (Summe F 16 + F 19)	-1.231,10	-7.000	-7.000	-7.000	-7.000	-7.000
F 23	Summe der ordentlichen und außerordentlichen Ein- und Auszahlungen (Summe F 21 + F 22)	-1.231,10	-7.000	-7.000	-7.000	-7.000	-7.000
F 34	= Finanzmittelüberschuss /-fehlbetrag des Teilhaushalts (Summe F 23 + F 33)	-1.231,10	-7.000	-7.000	-7.000	-7.000	-7.000



Produkthaushalt 2025

Gemeinde: 01 Ortsgemeinde Arzfeld

Datum: 17.01.2025

Uhrzeit: 11:03:58

Haupt-Produktbereich	6	Zentrale Finanzleistungen
Produktbereich	61	Allgemeine Finanzwirtschaft
Produktgruppe	612	Sonstige allgemeine Finanzwirtschaft (soweit nicht einem anderen Produkt direkt zugeordnet)
Produkt	6123	Schuldendiensthilfen
Leistung	61231	Schuldendiensthilfen

Teilergebnishaushalt

Nr.	Ertrags- und Aufwandsarten	Ergebnis 2023	Plan 2024	Plan 2025	Plan 2026	Plan 2027	Plan 2028
E 2	+ Zuwendungen, allgemeine Umlagen und sonstige Transfererträge	18.611,96	18.940	2.390	2.390	2.390	2.390
	41843000 von Gemeinden und Gemeindeverbänden, Anteil Bauhof	397,13	450	450	450	450	450
	Erstattung Zinsen für Darlehen Schlepper						
	41849000 vom sonstigen öffentlichen Bereich, Ferienpark	16.293,80	16.550	0	0	0	0
	Darlehen Ferienpark						
	41849001 vom sonstigen öffentlichen Bereich, Wegebau "Primmerbach/Auf der Kehr"	1.921,03	1.940	1.940	1.940	1.940	1.940
E 8	= Summe der laufenden Erträge aus Verwaltungstätigkeit (Summe E 1 bis E 7)	18.611,96	18.940	2.390	2.390	2.390	2.390
E 16	= Laufendes Ergebnis aus Verwaltungstätigkeit (Saldo E 8 und E 15)	18.611,96	18.940	2.390	2.390	2.390	2.390
E 20	= Ordentliches Ergebnis (Summe E 16 bis E 19)	18.611,96	18.940	2.390	2.390	2.390	2.390
E 23	= Jahresergebnis (Jahresüberschuss / Jahresfehlbetrag) des Teilhaushalts (Summe E 20 bis E 22)	18.611,96	18.940	2.390	2.390	2.390	2.390

Teilfinanzhaushalt

Nr.	Ein- und Auszahlungsarten	Ergebnis 2023	Plan 2024	Plan 2025	Plan 2026	Plan 2027	Plan 2028
F 2	+ Zuwendungen, allgemeine Umlagen und sonstige Transfereinzahlungen	18.611,96	18.940	2.390	2.390	2.390	2.390
	61843000 von Gemeinden und Gemeindeverbänden	397,13	450	450	450	450	450
	Erstattung Zinsen für Darlehen Schlepper						
	Wohnhaus Schulstraße (ehem. Haus Groben)						
	61890000 Schuldendiensthilfe JG	18.214,83	18.490	1.940	1.940	1.940	1.940
	Darlehen Ferienpark						
F 8	= Summe der laufenden Einzahlungen aus Verwaltungstätigkeit (Summe F 1 bis F 7)	18.611,96	18.940	2.390	2.390	2.390	2.390
F 16	= Saldo der laufenden Ein- und Auszahlungen aus Verwaltungstätigkeit	18.611,96	18.940	2.390	2.390	2.390	2.390
F 20	= Saldo der ordentlichen Ein- und Auszahlungen (Summe F 16 + F 19)	18.611,96	18.940	2.390	2.390	2.390	2.390
F 23	Summe der ordentlichen und außerordentlichen Ein- und Auszahlungen (Summe F 21 + F 22)	18.611,96	18.940	2.390	2.390	2.390	2.390
F 34	= Finanzmittelüberschuss /-fehlbetrag des Teilhaushalts (Summe F 23 + F 33)	18.611,96	18.940	2.390	2.390	2.390	2.390



Produkthaushalt 2025

Gemeinde: 01 Ortsgemeinde Arzfeld

Datum: 17.01.2025

Uhrzeit: 11:03:58

Haupt-Produktbereich	6	Zentrale Finanzleistungen
Produktbereich	61	Allgemeine Finanzwirtschaft
Produktgruppe	612	Sonstige allgemeine Finanzwirtschaft (soweit nicht einem anderen Produkt direkt zugeordnet)
Produkt	6123	Schuldendiensthilfen
Leistung	61233	Entschuldungsfond KEF-RP

Teilergebnishaushalt							
Nr.	Ertrags- und Aufwandsarten	Ergebnis 2023	Plan 2024	Plan 2025	Plan 2026	Plan 2027	Plan 2028
E 2	+ Zuwendungen, allgemeine Umlagen und sonstige Transfererträge <i>41320000 Zuweisung Land für KEF-RP</i>	21.385,00	21.385	0	0	0	0
E 8	= Summe der laufenden Erträge aus Verwaltungstätigkeit (Summe E 1 bis E 7)	21.385,00	21.385	0	0	0	0
E 16	= Laufendes Ergebnis aus Verwaltungstätigkeit (Saldo E 8 und E 15)	21.385,00	21.385	0	0	0	0
E 20	= Ordentliches Ergebnis (Summe E 16 bis E 19)	21.385,00	21.385	0	0	0	0
E 23	= Jahresergebnis (Jahresüberschuss / Jahresfehlbetrag) des Teilhaushalts (Summe E 20 bis E 22)	21.385,00	21.385	0	0	0	0

Teilfinanzhaushalt							
Nr.	Ein- und Auszahlungsarten	Ergebnis 2023	Plan 2024	Plan 2025	Plan 2026	Plan 2027	Plan 2028
F 2	+ Zuwendungen, allgemeine Umlagen und sonstige Transfereinzahlungen <i>61320000 Zuweisung Land für KEF-RP</i>	21.385,00	21.385	0	0	0	0
F 8	= Summe der laufenden Einzahlungen aus Verwaltungstätigkeit (Summe F 1 bis F 7)	21.385,00	21.385	0	0	0	0
F 16	= Saldo der laufenden Ein- und Auszahlungen aus Verwaltungstätigkeit	21.385,00	21.385	0	0	0	0
F 20	= Saldo der ordentlichen Ein- und Auszahlungen (Summe F 16 + F 19)	21.385,00	21.385	0	0	0	0
F 23	= Summe der ordentlichen und außerordentlichen Ein- und Auszahlungen (Summe F 21 + F 22)	21.385,00	21.385	0	0	0	0
F 34	= Finanzmittelüberschuss /-fehlbetrag des Teilhaushalts (Summe F 23 + F 33)	21.385,00	21.385	0	0	0	0



Produkthaushalt 2025

Gemeinde: 01 Ortsgemeinde Arzfeld

Datum: 17.01.2025

Uhrzeit: 11:03:58

Haupt-Produktbereich	6	Zentrale Finanzleistungen
Produktbereich	62	Beteiligungen, Sondervermögen (soweit nicht einem anderen Produkt direkt zugeordnet)
Produktgruppe	626	Beteiligungen, Anteile, Wertpapiere des Anlagevermögens
Produkt	6260	Beteiligungen, Anteile, Wertpapiere des Anlagevermögens
Leistung	62600	Einlage AöR Islek Energie

Teilergebnishaushalt							
Nr.	Ertrags- und Aufwandsarten	Ergebnis 2023	Plan 2024	Plan 2025	Plan 2026	Plan 2027	Plan 2028
E 17	+ Zinserträge und sonstige Finanzerträge <i>47600000 Ausschüttung Islek Energie</i>	25.275,60 25.275,60	33.700 33.700	79.600 79.600	79.600 79.600	79.600 79.600	79.600 79.600
E 19	= Saldo der Zins- und sonstigen Finanzerträge und -aufwendungen (Saldo E 17 und E 18)	25.275,60	33.700	79.600	79.600	79.600	79.600
E 20	= Ordentliches Ergebnis (Summe E 16 bis E 19)	25.275,60	33.700	79.600	79.600	79.600	79.600
E 23	= Jahresergebnis (Jahresüberschuss / Jahresfehlbetrag) des Teilhaushalts (Summe E 20 bis E 22)	25.275,60	33.700	79.600	79.600	79.600	79.600

Teilfinanzhaushalt							
Nr.	Ein- und Auszahlungsarten	Ergebnis 2023	Plan 2024	Plan 2025	Plan 2026	Plan 2027	Plan 2028
F 17	+ Zinseinzahlungen und sonstige Finanzeinzahlungen <i>67600000 Einzahlungen aus Sondervermögen, Zweckverbänden und Anstalten des öffentlichen Rechts</i>	25.275,60 25.275,60	33.700 33.700	79.600 79.600	79.600 79.600	79.600 79.600	79.600 79.600
F 19	= Saldo der Zins- und der sonstigen Finanzein- und -auszahlungen	25.275,60	33.700	79.600	79.600	79.600	79.600
F 20	= Saldo der ordentlichen Ein- und Auszahlungen (Summe F 16 + F 19)	25.275,60	33.700	79.600	79.600	79.600	79.600
F 23	Summe der ordentlichen und außerordentlichen Ein- und Auszahlungen (Summe F 21 + F 22)	25.275,60	33.700	79.600	79.600	79.600	79.600
F 34	= Finanzmittelüberschuss /-fehlbetrag des Teilhaushalts (Summe F 23 + F 33)	25.275,60	33.700	79.600	79.600	79.600	79.600



Produkthaushalt 2025

Gemeinde: 01 Ortsgemeinde Arzfeld

Datum: 17.01.2025

Uhrzeit: 11:03:58

Haupt-Produktbereich	6	Zentrale Finanzleistungen
Produktbereich	62	Beteiligungen, Sondervermögen (soweit nicht einem anderen Produkt direkt zugeordnet)
Produktgruppe	626	Beteiligungen, Anteile, Wertpapiere des Anlagevermögens
Produkt	6260	Beteiligungen, Anteile, Wertpapiere des Anlagevermögens
Leistung	62601	Geschäftsanteil Raiba Arzfeld

Teilergebnishaushalt							
Nr.	Ertrags- und Aufwandsarten	Ergebnis 2023	Plan 2024	Plan 2025	Plan 2026	Plan 2027	Plan 2028
E 17	+ Zinserträge und sonstige Finanzerträge 47990000 Sonstige	6,31 6,31	0 0	0 0	0 0	0 0	0 0
E 19	= Saldo der Zins -und sonstigen Finanzerträge und -aufwendungen (Saldo E 17 und E 18)	6,31	0	0	0	0	0
E 20	= Ordentliches Ergebnis (Summe E 16 bis E 19)	6,31	0	0	0	0	0
E 23	= Jahresergebnis (Jahresüberschuss / Jahresfehlbetrag) des Teilhaushalts (Summe E 20 bis E 22)	6,31	0	0	0	0	0

Teilfinanzhaushalt							
Nr.	Ein- und Auszahlungsarten	Ergebnis 2023	Plan 2024	Plan 2025	Plan 2026	Plan 2027	Plan 2028
F 17	+ Zinseinzahlungen und sonstige Finanzeinzahlungen 67990000 Sonstige	6,31 6,31	0 0	0 0	0 0	0 0	0 0
F 19	= Saldo der Zins- und der sonstigen Finanzein- und -auszahlungen	6,31	0	0	0	0	0
F 20	= Saldo der ordentlichen Ein- und Auszahlungen (Summe F 16 + F 19)	6,31	0	0	0	0	0
F 23	Summe der ordentlichen und außerordentlichen Ein- und Auszahlungen (Summe F 21 + F 22)	6,31	0	0	0	0	0
F 34	= Finanzmittelüberschuss /-fehlbetrag des Teilhaushalts (Summe F 23 + F 33)	6,31	0	0	0	0	0



Teilergebnishaushalt 2025

Datum: 17.01.2025

Gemeinde: 01 Ortsgemeinde Arzfeld

Uhrzeit: 11:01:12

Teilhaushalte 02 Zentrale Finanzdienstleistungen

Ifd. Nr.	Teilergebnishaushalt	Ergebnis des Haushaltsvorjahres	Ansätze des Haushaltsvorjahres einschl. Nachträge	Ansatz des Haushaltsjahres	Planungsdaten des Haushaltsfolgejahres	Planungsdaten des zweiten Haushaltsfolgejahres	Planungsdaten des dritten Haushaltsfolgejahres	
		2023	2024	2025	2026	2027	2028	
		in €	in €	in €	in €	in €	in €	
E 1	+	Steuern und ähnliche Abgaben	2.074.013,92	1.774.600	1.840.820	1.840.820	1.840.820	1.840.820
		40110000 Grundsteuer A	18.483,00	18.500	27.765	27.765	27.765	27.765
		40120000 Grundsteuer B	168.488,00	170.000	234.600	234.600	234.600	234.600
		40130000 Gewerbesteuer	1.256.142,00	945.500	935.855	935.855	935.855	935.855
		40210000 Gemeindeanteil an der Einkommensteuer	493.565,55	502.550	502.550	502.550	502.550	502.550
		40220000 Gemeindeanteil an der Umsatzsteuer	81.249,34	78.000	80.000	80.000	80.000	80.000
		40330000 Hundesteuer	6.892,74	6.950	6.950	6.950	6.950	6.950
		40521000 Familienleistungsausgleich	49.193,29	53.100	53.100	53.100	53.100	53.100
E 2	+	Zuwendungen, allgemeine Umlagen und sonstige Transfererträge	177.865,42	115.475	149.308	149.308	149.308	149.308
		41112000 Schlüsselzuweisung B1	0,00	30.000	0	0	0	0
		41113000 Schlüsselzuweisung B2	128.718,00	41.000	137.718	137.718	137.718	137.718
		41320000 vom Land	21.385,00	21.385	0	0	0	0
		41451000 von privaten Unternehmen	9.150,46	4.150	9.200	9.200	9.200	9.200
		41843000 von Gemeinden und Gemeindeverbänden	397,13	450	450	450	450	450
		41849000 vom sonstigen öffentlichen Bereich	16.293,80	16.550	0	0	0	0
		41849001 vom sonstigen öffentlichen Bereich	1.921,03	1.940	1.940	1.940	1.940	1.940
E 8	=	Summe der laufenden Erträge aus Verwaltungstätigkeit (Summe E 1 bis E 7)	2.251.879,34	1.890.075	1.990.128	1.990.128	1.990.128	1.990.128
E 11	-	Abschreibungen	385,00	385	385	385	385	385
		53220000 immaterielle Vermögensgegenstände aus geleisteten Zuwendungen	385,00	385	385	385	385	385
E 12	-	Zuwendungen, Umlagen und sonstige Transferaufwendungen	1.764.395,71	1.707.700	1.839.107	1.839.107	1.839.107	1.839.107
		54310000 Gewerbesteuerumlage	108.653,71	82.750	82.000	82.000	82.000	82.000
		54420000 Allgemeine Umlagen an Gemeindeverbände	1.655.742,00	1.624.950	1.757.107	1.757.107	1.757.107	1.757.107
E 15	=	Summe der laufenden Aufwendungen aus Verwaltungstätigkeit (Summe E 9 bis E 14)	1.764.780,71	1.708.085	1.839.492	1.839.492	1.839.492	1.839.492
E 16	=	Laufendes Ergebnis aus Verwaltungstätigkeit (Saldo E 8 und E 15)	487.098,63	181.990	150.636	150.636	150.636	150.636
E 17	+	Zinserträge und sonstige Finanzerträge	25.321,19	33.700	79.600	79.600	79.600	79.600
		47143000 von Gemeinden und Gemeindeverbänden	39,28	0	0	0	0	0
		47600000 Erträge aus Sondervermögen, Zweckverbänden und Anstalten des öffentlichen Rechts	25.275,60	33.700	79.600	79.600	79.600	79.600
		47990000 Sonstige	6,31	0	0	0	0	0
E 18	-	Zinsaufwendungen und sonstige Finanzaufwendungen	19.381,97	52.950	32.170	42.830	42.830	42.830
		57430000 an Gemeinden und Gemeindeverbände	1.270,38	7.000	7.000	7.000	7.000	7.000
		57510000 an inländische Kreditinstitute	18.111,59	45.950	25.170	35.830	35.830	35.830
E 19	=	Saldo der Zins -und sonstigen Finanzerträge und -aufwendungen (Saldo E 17 und E 18)	5.939,22	-19.250	47.430	36.770	36.770	36.770
E 20	=	Ordentliches Ergebnis (Summe E 16 bis E 19)	493.037,85	162.740	198.066	187.406	187.406	187.406
E 23	=	Jahresergebnis (Jahresüberschuss / Jahresfehlbetrag) des Teilhaushalts (Summe E 20 bis E 22)	493.037,85	162.740	198.066	187.406	187.406	187.406

*** Ende der Liste "Teilergebnishaushalt" ***



Teilfinanzhaushalt 2025

Gemeinde: 01 Ortsgemeinde Arzfeld

Datum: 17.01.2025

Uhrzeit: 11:01:12

Teilhaushalte 02 Zentrale Finanzdienstleistungen

Ifd. Nr.	Teilfinanzhaushalt	Ergebnis des Haushaltsvorjahres	Ansätze des Haushaltsvorjahres einschl. Nachträge	Ansatz des Haushaltsjahres	Planungsdaten des Haushaltsfolgejahres	Planungsdaten des zweiten Haushaltsfolgejahres	Planungsdaten des dritten Haushaltsfolgejahres	
		2023	2024	2025	2026	2027	2028	
		in €	in €	in €	in €	in €	in €	
F 1	+	Steuern und ähnliche Abgaben	2.067.987,65	1.774.600	1.840.820	1.840.820	1.840.820	1.840.820
		60110000 Grundsteuer A	18.348,01	18.500	27.765	27.765	27.765	27.765
		60120000 Grundsteuer B	167.800,58	170.000	234.600	234.600	234.600	234.600
		60130000 Gewerbesteuer	1.250.784,14	945.500	935.855	935.855	935.855	935.855
		60210000 Gemeindeanteil an der Einkommensteuer	493.565,55	502.550	502.550	502.550	502.550	502.550
		60220000 Gemeindeanteil an der Umsatzsteuer	81.249,34	78.000	80.000	80.000	80.000	80.000
		60330000 Hundesteuer	7.046,74	6.950	6.950	6.950	6.950	6.950
		60521000 Familienleistungsausgleich	49.193,29	53.100	53.100	53.100	53.100	53.100
F 2	+	Zuwendungen, allgemeine Umlagen und sonstige Transfereinzahlungen	177.865,42	115.475	149.308	149.308	149.308	149.308
		61112000 Schlüsselzuweisung B1	0,00	71.000	137.718	137.718	137.718	137.718
		61113000 Schlüsselzuweisung B2	128.718,00	0	0	0	0	0
		61320000 vom Land	21.385,00	21.385	0	0	0	0
		61451000 von privaten Unternehmen	9.150,46	4.150	9.200	9.200	9.200	9.200
		61843000 von Gemeinden und Gemeindeverbänden	397,13	450	450	450	450	450
		61890000 Schuldendiensthilfe JG	18.214,83	18.490	1.940	1.940	1.940	1.940
F 8	=	Summe der laufenden Einzahlungen aus Verwaltungstätigkeit (Summe F 1 bis F 7)	2.245.853,07	1.890.075	1.990.128	1.990.128	1.990.128	1.990.128
F 12	-	Zuwendungen, Umlagen und sonstige Transferauszahlungen	1.764.395,71	1.707.700	1.839.107	1.839.107	1.839.107	1.839.107
		74310000 Gewerbesteuerumlage	108.653,71	82.750	82.000	82.000	82.000	82.000
		74420000 Allgemeine Umlagen an Gemeinden und Gemeindeverbände	1.655.742,00	1.624.950	1.757.107	1.757.107	1.757.107	1.757.107
F 15	=	Summe der laufenden Auszahlungen aus Verwaltungstätigkeit (Summe F 9 bis F 14)	1.764.395,71	1.707.700	1.839.107	1.839.107	1.839.107	1.839.107
F 16	=	Saldo der laufenden Ein- und Auszahlungen aus Verwaltungstätigkeit	481.457,36	182.375	151.021	151.021	151.021	151.021
F 17	+	Zinseinzahlungen und sonstige Finanzeinzahlungen	25.321,19	33.700	79.600	79.600	79.600	79.600
		67143000 von Gemeinden und Gemeindeverbänden	39,28	0	0	0	0	0
		67600000 Einzahlungen aus Sondervermögen, Zweckverbänden und Anstalten des öffentlichen Rechts	25.275,60	33.700	79.600	79.600	79.600	79.600
		67990000 Sonstige	6,31	0	0	0	0	0
F 18	-	Zinsauszahlungen und sonstige Finanzauszahlungen	19.381,97	52.950	32.170	42.830	42.830	42.830
		77430000 an Gemeinden und Gemeindeverbände	1.270,38	7.000	7.000	7.000	7.000	7.000
		77510000 an inländische Kreditinstitute	18.111,59	45.950	25.170	35.830	35.830	35.830
F 19	=	Saldo der Zins- und der sonstigen Finanzein- und -auszahlungen	5.939,22	-19.250	47.430	36.770	36.770	36.770
F 20	=	Saldo der ordentlichen Ein- und Auszahlungen (Summe F 16 + F 19)	487.396,58	163.125	198.451	187.791	187.791	187.791
F 23		Summe der ordentlichen und außerordentlichen Ein- und Auszahlungen (Summe F 21 + F 22)	487.396,58	163.125	198.451	187.791	187.791	187.791
F 34	=	Finanzmittelüberschuss /-fehlbetrag des Teilhaushalts (Summe F 23 + F 33)	487.396,58	163.125	198.451	187.791	187.791	187.791

*** Ende der Liste "Teilfinanzhaushalt" ***



Ergebnishaushalt 2025

Gemeinde: 01 Ortsgemeinde Arzfeld

Datum: 17.01.2025

Uhrzeit: 11:04:46

Ifd. Nr.	Ergebnishaushalt	Ergebnis des Haushaltsvorjahres	Ansätze des Haushaltsvorjahres einschl. Nachträge	Ansatz des Haushaltsjahres	Planungsdaten des Haushaltsfolgejahres	Planungsdaten des zweiten Haushaltsfolgejahres	Planungsdaten des dritten Haushaltsfolgejahres
		2023	2024	2025	2026	2027	2028
		in €	in €	in €	in €	in €	in €
E 1	Steuern und ähnliche Abgaben	2.074.013,92	1.774.600	1.840.820	1.840.820	1.840.820	1.840.820
	40110000 Grundsteuer A	18.483,00	18.500	27.765	27.765	27.765	27.765
	40120000 Grundsteuer B	168.488,00	170.000	234.600	234.600	234.600	234.600
	40130000 Gewerbesteuer	1.256.142,00	945.500	935.855	935.855	935.855	935.855
	40210000 Gemeindeanteil an der Einkommensteuer	493.565,55	502.550	502.550	502.550	502.550	502.550
	40220000 Gemeindeanteil an der Umsatzsteuer	81.249,34	78.000	80.000	80.000	80.000	80.000
	40330000 Hundesteuer	6.892,74	6.950	6.950	6.950	6.950	6.950
	40521000 Familienleistungsausgleich	49.193,29	53.100	53.100	53.100	53.100	53.100
E 2	+ Zuwendungen, allgemeine Umlagen und sonstige Transfererträge	306.156,53	232.604	271.187	270.010	265.362	265.363
	41112000 Schlüsselzuweisung B1	0,00	30.000	0	0	0	0
	41113000 Schlüsselzuweisung B2	128.718,00	41.000	137.718	137.718	137.718	137.718
	41320000 vom Land	21.385,00	21.385	0	0	0	0
	41442000 vom Land	8.000,00	0	6.805	6.805	6.805	6.805
	41451000 von privaten Unternehmen	28.890,44	21.150	26.200	26.200	26.200	26.200
	41459000 vom sonstigen privaten Bereich	315,13	320	320	320	320	320
	41510000 Sonderposten aus Zuwendungen	100.236,00	99.809	97.754	96.577	91.929	91.930
	41843000 von Gemeinden und Gemeindeverbänden	397,13	450	450	450	450	450
	41849000 vom sonstigen öffentlichen Bereich	16.293,80	16.550	0	0	0	0
	41849001 vom sonstigen öffentlichen Bereich	1.921,03	1.940	1.940	1.940	1.940	1.940
E 3	+ Erträge der sozialen Sicherung	0,00	0	0	0	0	0
E 4	+ Öffentlich-rechtliche Leistungsentgelte	91.541,61	101.576	115.376	114.791	114.791	114.791
	43210000 Entgelte für die Benutzung von öffentlichen Einrichtungen und für wirtschaftliche Dienstleistungen	2.537,50	2.750	2.750	2.750	2.750	2.750
	43224000 für das Bestattungswesen	3.282,50	1.660	1.520	1.520	1.520	1.520
	43224300 Unterhaltungsgebühren -Vorauszahlung -	18.095,00	17.100	29.670	29.670	29.670	29.670
	43224400 Unterhaltungsgebühren -Abrechnung-	-15.663,75	0	0	0	0	0
	43224500 Nutzungsrechte Friedhof	0,00	0	1.000	1.000	1.000	1.000
	43230000 Entgelte für die Unterhaltung von Straßen, Wirtschaftswegen u.a. öffentlichen Einrichtungen	5.633,17	2.280	3.100	3.100	3.100	3.100
	43700000 Erträge aus der Auflösung von Sonderposten für Beiträge und ähnliche Entgelte	75.651,00	75.651	75.660	75.075	75.075	75.075
	43900000 Erträge aus der Auflösung von Sonderposten für Grabnutzungsentgelte	886,67	1.039	0	0	0	0
	43920000 Erträge aus der Auflösung von Sonderposten für Unterhaltungsgebühren im Voraus	1.119,52	1.096	1.676	1.676	1.676	1.676
E 5	+ Privatrechtliche Leistungsentgelte	219.166,93	110.725	141.078	141.078	141.078	141.078
	44110000 Erträge aus Verkäufen von Vorräten	99.673,13	32.500	47.458	47.458	47.458	47.458
	44120000 Mieten und Pachten	3.400,00	3.800	4.500	4.500	4.500	4.500
	44120100 Miete Mietobjekte	30.199,92	30.200	33.500	33.500	33.500	33.500
	44120200 Pachten Grundstücke	9.071,93	9.225	10.620	10.620	10.620	10.620
	44120201 Pachten PV Anlage Freifläche	76.821,95	35.000	45.000	45.000	45.000	45.000
E 6	+ Kostenerstattungen und Kostenumlagen	91.790,27	87.397	89.487	89.487	89.487	89.487
	44239000 von Sonstigen	520,51	0	300	300	300	300
	44243000 von Gemeinden und Gemeindeverbänden	55.373,66	62.437	63.437	63.437	63.437	63.437
	44243100 von Gemeinden und Gemeindeverbänden	1.000,00	1.000	1.000	1.000	1.000	1.000
	44250000 Erstattungen	20.368,07	7.300	7.550	7.550	7.550	7.550
	44250100 Abschläge Nebenkosten Mietobjekte	12.660,00	12.660	15.000	15.000	15.000	15.000



Ergebnishaushalt 2025

Gemeinde: 01 Ortsgemeinde Arzfeld

Datum: 17.01.2025

Uhrzeit: 11:04:46

Ifd. Nr.	Ergebnishaushalt	Ergebnis des Haushaltsvorjahres	Ansätze des Haushaltsvorjahres einschl. Nachträge	Ansatz des Haushaltsjahres	Planungsdaten des Haushaltsfolgejahres	Planungsdaten des zweiten Haushaltsfolgejahres	Planungsdaten des dritten Haushaltsfolgejahres			
		2023	2024	2025	2026	2027	2028			
		in €	in €	in €	in €	in €	in €			
E 7	+	44251000 von privaten Unternehmen	0,00	50	50	50	50	50		
		44259000 vom sonstigen privaten Bereich	8,03	2.150	2.150	2.150	2.150	2.150		
		44290000 von Sonstigen	1.860,00	1.800	0	0	0	0		
		Sonstige laufende Erträge	76.365,44	59.850	68.832	55.832	55.832	55.832		
		46112000 Erträge aus der Veräußerung von Grundstücken und Gebäuden	1.331,92	0	0	0	0	0		
		46113000 Erträge aus der Veräußerung von beweglichen Vermögensgegenständen oberhalb der Wertgrenze i. H. v. 410 Euro	0,00	0	13.000	0	0	0		
		46220000 Säumniszuschläge, Mahngebühren, Zustellungsgebühren und u.a.	251,00	0	0	0	0	0		
		46250000 Konzessionsabgaben	47.967,94	47.000	47.000	47.000	47.000	47.000		
		46610000 Erträge aus der Auflösung von Wertberichtigungen, Sonderposten und Rückstellungen	14.742,58	0	0	0	0	0		
		46614000 Erträge aus der Auflösung von Rückstellungen	12.072,00	12.850	8.832	8.832	8.832	8.832		
E 8	=	Summe der laufenden Erträge aus Verwaltungstätigkeit (Summe E 1 bis E 7)	2.859.034,70	2.366.752	2.526.780	2.512.018	2.507.370	2.507.371		
E 9	-	Personal- und Versorgungsaufwendungen	138.809,42	160.475	131.220	131.220	131.220	131.220		
		50110000 Bürgermeister	19.267,20	20.540	19.850	19.850	19.850	19.850		
		50220000 Entgelt Arbeitnehmer	71.437,75	87.200	65.200	65.200	65.200	65.200		
		50320000 Arbeitnehmer ZVK	5.158,87	6.590	4.820	4.820	4.820	4.820		
		50420000 Arbeitnehmer Sozial	14.962,88	19.560	15.060	15.060	15.060	15.060		
		50629000 Sonstige	12.175,72	10.000	13.000	13.000	13.000	13.000		
		51130000 ehrenamtlich Tätige	12.072,00	12.850	8.832	8.832	8.832	8.832		
		51700000 Zuführungen zu Ehrensoldrückstellungen Ehrensold	3.735,00	3.735	4.458	4.458	4.458	4.458		
		E 10	-	Aufwendungen für Sach- und Dienstleistungen	413.013,62	397.327	410.447	385.447	385.447	385.447
				52200000 Aufwendungen für Energie / Wasser / Abwasser / Abfall	79.254,94	98.690	96.950	96.950	96.950	96.950
52310000 Unterhaltung der Grundstücke, Außenanlagen, Gebäude und Gebäudeeinrichtungen	3.138,64			6.120	6.085	6.085	6.085	6.085		
52311000 Grundstücke	0,00			750	750	750	750	750		
52313000 Gebäude einschließlich der Bestandteile, die dem Gebäude zuzurechnen sind	14.850,25			9.150	9.150	9.150	9.150	9.150		
52320000 Bewirtschaftung der Grundstücke, Außenanlagen, Gebäude und Gebäudeeinrichtungen	13.443,97			14.635	44.131	44.131	44.131	44.131		
52338000 Straßen, Wege, Plätze und Verkehrslenkungsanlagen	29.537,68			80.000	57.370	32.370	32.370	32.370		
52338100 Unterhaltungsarbeiten Siedlungsstraßen, versch. Gehwegen pp.	64.292,43			0	0	0	0	0		
52350000 Fahrzeugunterhaltung	7.572,74			8.000	8.000	8.000	8.000	8.000		
52370000 Unterhaltung der Betriebs- und Geschäftsausstattung	14.264,11			15.000	15.000	15.000	15.000	15.000		
52380000 Geringwertige Geräte, Ausstattungs-, Ausrüstungs- und sonstige Gebrauchsgegenstände	5.515,50	9.800	9.800	9.800	9.800	9.800				
52440000 Laborbedarf, Werkstättenbedarf, Lebensmittel, Arzneimittel, Verbandstoffe, Sanitätsverbrauchsmaterial, Baumaterial, sonstiger Anstaltsbedarf, Saat- und Pflanzgut	0,00	350	350	350	350	350				
52470000 Sonstige Verbrauchsmittel	27,55	500	500	500	500	500				
52490000 Sachkosten	11.038,84	700	420	420	420	420				



Ergebnishaushalt 2025

Gemeinde: 01 Ortsgemeinde Arzfeld

Datum: 17.01.2025

Uhrzeit: 11:04:46

Ifd. Nr.	Ergebnishaushalt	Ergebnis des Haushaltsvorvorjahres	Ansätze des Haushaltsvorjahres einschl. Nachträge	Ansatz des Haushaltsjahres	Planungsdaten des Haushaltsfolgejahres	Planungsdaten des zweiten Haushaltsfolgejahres	Planungsdaten des dritten Haushaltsfolgejahres
		2023	2024	2025	2026	2027	2028
		in €	in €	in €	in €	in €	in €
	52491000 Unternehmerkosten	48.179,97	16.160	25.660	25.660	25.660	25.660
	52531000 an Eigenbetriebe	29.017,47	31.000	31.000	31.000	31.000	31.000
	52542000 an das Land	3.608,97	4.800	3.609	3.609	3.609	3.609
	52543000 an Gemeinden und Gemeindeverbände	65.078,94	77.392	77.392	77.392	77.392	77.392
	52543100 Kostenerstattung für Diesel an VG	3.398,80	3.500	3.500	3.500	3.500	3.500
	52545000 an Anstalten	20.700,00	20.700	20.700	20.700	20.700	20.700
	52550000 an den privaten Bereich	0,00	80	80	80	80	80
	52911000 Aufwendungen anl. Hochwasser 2021	92,82	0	0	0	0	0
E 11	- Abschreibungen	251.478,65	249.855	242.242	239.404	234.681	233.841
	53220000 immaterielle Vermögensgegenstände aus geleisteten Zuwendungen	385,00	385	385	385	385	385
	53230000 gezahlte Investitionszuschüsse als Nutzungsberechtigter	8.642,00	8.512	8.466	8.317	8.244	8.244
	53420000 mit sozialen Einrichtungen	25.860,00	25.860	25.860	25.860	25.860	25.860
	53450000 mit Sportanlagen	33.521,00	33.521	33.521	33.521	33.521	33.521
	53490000 mit sonstigen Gebäuden	19.085,00	19.085	19.085	19.085	19.085	19.085
	53580000 Straßen, Wege, Plätze und Verkehrslenkungsanlagen	146.489,00	146.440	144.775	143.174	139.117	139.116
	53720000 Kulturdenkmäler	14,00	14	14	14	14	14
	53810000 Fahrzeuge	6.942,00	6.945	2.020	2.020	2.020	2.020
	53820000 Maschinen und technische Anlagen	1.783,00	1.697	387	387	387	387
	53832000 Betriebsausstattung	963,00	963	963	963	963	963
	53833000 Geschäftsausstattung	2.304,00	2.042	1.769	793	200	200
E 12	- 53850000 Betriebs- und Geschäftsausstattung	5.490,65	4.391	4.997	4.885	4.885	4.046
	Zuwendungen, Umlagen und sonstige Transferaufwendungen	1.766.072,92	1.709.420	1.840.827	1.840.827	1.840.827	1.840.827
	54150000 an den privaten Bereich	1.677,21	1.720	1.720	1.720	1.720	1.720
	54310000 Gewerbesteuerumlage	108.653,71	82.750	82.000	82.000	82.000	82.000
	54420000 Allgemeine Umlagen an Gemeindeverbände	1.655.742,00	1.624.950	1.757.107	1.757.107	1.757.107	1.757.107
E 13	- Aufwendungen der sozialen Sicherung	0,00	0	0	0	0	0
E 14	- Sonstige laufende Aufwendungen	151.168,33	222.459	139.439	59.439	59.439	59.439
	56130000 Aufwendungen für übernommene Reisekosten für Dienstreisen und Dienstgänge	0,00	300	300	300	300	300
	56140000 Aufwendungen für allgemeine Betreuung der Bediensteten	1.296,75	1.300	1.350	1.350	1.350	1.350
	56210000 Miete Sitzungslokal	0,00	0	14.500	14.500	14.500	14.500
	56210100 Mieten und Pachten	7.534,96	7.055	8.055	8.055	8.055	8.055
	56211000 Miete Sitzungslokal	3.000,00	3.000	3.000	3.000	3.000	3.000
	56250000 Sachverständigen-, Gerichts- und ähnliche Aufwendungen	114.418,47	165.000	59.000	9.000	9.000	9.000
	56255000 Aufwendungen für die Erstellung von Bebauungsplänen	0,00	0	30.000	0	0	0
	56256000 Aufwendungen für Planung Ausbau der Industriestraße	0,00	10.000	0	0	0	0
	56310000 Büromaterial	5.002,10	1.800	1.500	1.500	1.500	1.500
	56341000 Fermeldegebühren	1.553,99	1.980	1.980	1.980	1.980	1.980
	56410000 Versicherungsbeiträge	6.029,88	6.065	6.315	6.315	6.315	6.315
	56411000 Gebäudeversicherungen	5.726,90	6.035	6.230	6.230	6.230	6.230
	56412000 Kfz-Versicherungen	796,37	800	900	900	900	900



Ergebnishaushalt 2025

Gemeinde: 01 Ortsgemeinde Arzfeld

Datum: 17.01.2025

Uhrzeit: 11:04:46

fd. Nr.	Ergebnishaushalt	Ergebnis des Haushaltsvorjahres	Ansätze des Haushaltsvorjahres einschl. Nachträge	Ansatz des Haushaltsjahres	Planungsdaten des Haushaltsfolgejahres	Planungsdaten des zweiten Haushaltsfolgejahres	Planungsdaten des dritten Haushaltsfolgejahres
		2023	2024	2025	2026	2027	2028
		in €	in €	in €	in €	in €	in €
	56420000 Beiträge zu Wirtschaftsverbänden, Berufsvertretungen und Vereinen	941,40	950	950	950	950	950
	56430000 Sonstige Beiträge	827,44	13.850	850	850	850	850
	56810000 Grundsteuer	1.941,61	1.949	2.134	2.134	2.134	2.134
	56820000 Kraftfahrzeugsteuer	0,00	75	75	75	75	75
	56920000 Verfügungsmittel	34,21	500	500	500	500	500
	56930000 Repräsentationen	2.064,25	1.800	1.800	1.800	1.800	1.800
E 15	= Summe der laufenden Aufwendungen aus Verwaltungstätigkeit (Summe E 9 bis E 14)	2.720.542,94	2.739.536	2.764.175	2.656.337	2.651.614	2.650.774
E 16	= Laufendes Ergebnis aus Verwaltungstätigkeit (Saldo E 8 und E 15)	138.491,76	-372.784	-237.395	-144.319	-144.244	-143.403
E 17	+ Zinserträge und sonstige Finanzerträge	25.321,19	33.700	79.600	79.600	79.600	79.600
	47143000 von Gemeinden und Gemeindeverbänden	39,28	0	0	0	0	0
	47600000 Erträge aus Sondervermögen, Zweckverbänden und Anstalten des öffentlichen Rechts	25.275,60	33.700	79.600	79.600	79.600	79.600
	47990000 Sonstige	6,31	0	0	0	0	0
E 18	- Zinsaufwendungen und sonstige Finanzaufwendungen	36.072,90	69.450	32.620	43.280	43.280	43.280
	57430000 an Gemeinden und Gemeindeverbände	17.961,31	23.500	7.450	7.450	7.450	7.450
	57510000 an inländische Kreditinstitute	18.111,59	45.950	25.170	35.830	35.830	35.830
E 19	= Saldo der Zins- und sonstigen Finanzerträge und -aufwendungen (Saldo E 17 und E 18)	-10.751,71	-35.750	46.980	36.320	36.320	36.320
E 20	= Ordentliches Ergebnis (Summe E 16 und E 19)	127.740,05	-408.534	-190.415	-107.999	-107.924	-107.083
E 21	Außerordentliches Ergebnis	0,00	0	0	0	0	0
E 22	Saldo aus internen Leistungsbeziehungen	0,00	0	0	0	0	0
E 23	= Jahresergebnis (Jahresüberschuss / Jahresfehlbetrag) (Summe E 20 bis E 22)	127.740,05	-408.534	-190.415	-107.999	-107.924	-107.083

*** Ende der Liste "Ergebnishaushalt" ***



Finanzhaushalt 2025

Gemeinde: 01 Ortsgemeinde Arzfeld

Datum: 17.01.2025

Uhrzeit: 11:05:17

Ifd. Nr.	Finanzhaushalt		Ergebnis des Haushaltsvorjahres	Ansätze des Haushaltsvorjahres einschl. Nachträge	Ansatz des Haushaltsjahres	Planungsdaten des Haushaltsfolgejahres	Planungsdaten des zweiten Haushaltsfolgejahres	Planungsdaten des dritten Haushaltsfolgejahres
			2023	2024	2025	2026	2027	2028
			in €	in €	in €	in €	in €	in €
F 1	+	Steuern und ähnliche Abgaben	2.067.987,65	1.774.600	1.840.820	1.840.820	1.840.820	1.840.820
		60110000 Grundsteuer A	18.348,01	18.500	27.765	27.765	27.765	27.765
		60120000 Grundsteuer B	167.800,58	170.000	234.600	234.600	234.600	234.600
		60130000 Gewerbesteuer	1.250.784,14	945.500	935.855	935.855	935.855	935.855
		60210000 Gemeindeanteil an der Einkommensteuer	493.565,55	502.550	502.550	502.550	502.550	502.550
		60220000 Gemeindeanteil an der Umsatzsteuer	81.249,34	78.000	80.000	80.000	80.000	80.000
		60330000 Hundesteuer	7.046,74	6.950	6.950	6.950	6.950	6.950
		60521000 Familienleistungsausgleich	49.193,29	53.100	53.100	53.100	53.100	53.100
F 2	+	Zuwendungen, allgemeine Umlagen und sonstige Transfereinzahlungen	206.735,16	132.795	173.433	173.433	173.433	173.433
		61112000 Schlüsselzuweisung B1	0,00	71.000	137.718	137.718	137.718	137.718
		61113000 Schlüsselzuweisung B2	128.718,00	0	0	0	0	0
		61320000 vom Land	21.385,00	21.385	0	0	0	0
		61442000 vom Land	8.000,00	0	6.805	6.805	6.805	6.805
		61451000 von privaten Unternehmen	29.650,46	21.150	26.200	26.200	26.200	26.200
		61490000 von Sonstigen	369,74	320	320	320	320	320
		61843000 von Gemeinden und Gemeindeverbänden	397,13	450	450	450	450	450
		61890000 Schuldendiensthilfe JG	18.214,83	18.490	1.940	1.940	1.940	1.940
F 3	+	Einzahlungen der sozialen Sicherung	0,00	0	0	0	0	0
F 4	+	Öffentlich-rechtliche Leistungsentgelte	34.350,88	23.790	38.040	38.040	38.040	38.040
		63210000 Entgelte für die Benutzung von öffentlichen Einrichtungen und für wirtschaftliche Dienstleistungen	2.537,50	2.750	2.750	2.750	2.750	2.750
		63224000 für das Bestattungswesen	3.282,50	1.660	1.520	1.520	1.520	1.520
		63224300 Unterhaltungsgebühren -Vorauszahlung -	18.062,27	17.100	29.670	29.670	29.670	29.670
		63224400 Unterhaltungsgebühren -Abrechnung-	6.830,88	0	0	0	0	0
		63224500 Nutzungsrechte	0,00	0	1.000	1.000	1.000	1.000
		63230000 Entgelte für die Unterhaltung von Straßen, Wirtschaftswegen u.a. öffentlichen Einrichtungen	3.637,73	2.280	3.100	3.100	3.100	3.100
F 5	+	Privatrechtliche Leistungsentgelte	219.466,93	110.725	141.078	141.078	141.078	141.078
		64110000 Einzahlungen aus Verkäufen von Vorräten	99.673,13	32.500	47.458	47.458	47.458	47.458
		64120000 Miete Sitzungslokal	3.100,00	3.800	4.500	4.500	4.500	4.500
		64120100 Miete Mietobjekte	30.799,92	30.200	33.500	33.500	33.500	33.500
		64120200 Pachten Grundstücke	85.893,88	44.225	55.620	55.620	55.620	55.620
F 6	+	Kostenerstattungen und Kostenumlagen	94.572,45	87.397	89.487	89.487	89.487	89.487
		64239000 von Sonstigen	520,51	0	300	300	300	300
		64243000 von Gemeinden und Gemeindeverbänden	60.311,06	63.437	64.437	64.437	64.437	64.437
		64250000 Erstattungen	18.867,85	7.300	7.550	7.550	7.550	7.550
		64250100 Abschläge Nebenkosten Mietobjekte	13.005,00	12.660	15.000	15.000	15.000	15.000
		64251000 von privaten Unternehmen	0,00	50	50	50	50	50
		64290000 von Sonstigen	1.868,03	3.950	2.150	2.150	2.150	2.150
F 7	+	Sonstige laufende Einzahlungen	49.550,86	47.000	60.000	47.000	47.000	47.000
		66112000 Einzahlungen aus der Veräußerung von Grundstücken und Gebäuden	1.331,92	0	0	0	0	0
		66113000 Einzahlungen aus der Veräußerung von beweglichen Vermögensgegenständen oberhalb der Wertgrenze i. H. v. 410 Euro	0,00	0	13.000	0	0	0
		66220000 Säumniszuschläge, Mahngebühren, Zustellungsgebühren u.a.	251,00	0	0	0	0	0



Finanzhaushalt 2025

Datum: 17.01.2025

Uhrzeit: 11:05:17

Gemeinde: 01 Ortsgemeinde Arzfeld

Ifd. Nr.	Finanzhaushalt	Ergebnis des Haushaltsvorjahres	Ansätze des Haushaltsvorjahres einschl. Nachträge	Ansatz des Haushaltsjahres	Planungsdaten des Haushaltsfolgejahres	Planungsdaten des zweiten Haushaltsfolgejahres	Planungsdaten des dritten Haushaltsfolgejahres
		2023	2024	2025	2026	2027	2028
		in €	in €	in €	in €	in €	in €
	66250000 Konzessionsabgaben	47.967,94	47.000	47.000	47.000	47.000	47.000
F 8	= Summe der laufenden Einzahlungen aus Verwaltungstätigkeit (Summe F 1 bis F 7)	2.672.663,93	2.176.307	2.342.858	2.329.858	2.329.858	2.329.858
F 9	- Personal- und Versorgungsauszahlungen	135.074,42	156.740	126.762	126.762	126.762	126.762
	70110000 Bürgermeister	19.267,20	20.540	19.850	19.850	19.850	19.850
	70220000 Entgelt Arbeitnehmer	71.437,75	87.200	65.200	65.200	65.200	65.200
	70320000 Arbeitnehmer ZVK	5.158,87	6.590	4.820	4.820	4.820	4.820
	70420000 Arbeitnehmer Sozial	14.962,88	19.560	15.060	15.060	15.060	15.060
	70629000 Sonstige, Erstattung Personalkosten an Kirchengemeinde	12.175,72	10.000	13.000	13.000	13.000	13.000
	71130000 ehrenamtlich Tätige	12.072,00	12.850	8.832	8.832	8.832	8.832
F 10	- Auszahlungen für Sach- und Dienstleistungen	418.899,65	397.327	410.447	385.447	385.447	385.447
	72200000 Auszahlungen für Energie / Wasser / Abwasser / Abfall	78.920,14	98.690	96.950	96.950	96.950	96.950
	72310000 Unterhaltung der Grundstücke, Außenanlagen, Gebäude und Gebäudeeinrichtungen	3.138,64	6.120	6.085	6.085	6.085	6.085
	72311000 Grundstücke	0,00	750	750	750	750	750
	72313000 Gebäude einschließlich der Bestandteile, die dem Gebäude zuzurechnen sind	14.850,25	9.150	9.150	9.150	9.150	9.150
	72320000 Bewirtschaftung der Grundstücke, Außenanlagen, Gebäude und Gebäudeeinrichtungen	42.461,44	45.635	75.131	75.131	75.131	75.131
	72338000 Straßen, Wege, Plätze und Verkehrslenkungsanlagen	96.749,42	80.000	57.370	32.370	32.370	32.370
	72350000 Fahrzeugunterhaltung	7.572,74	8.000	8.000	8.000	8.000	8.000
	72370000 Unterhaltung der Betriebs- und Geschäftsausstattung	20.429,54	15.000	15.000	15.000	15.000	15.000
	72380000 Geringwertige Geräte, Ausstattungs-, Ausrüstungs- und sonstige Gebrauchsgegenstände	5.515,50	9.800	9.800	9.800	9.800	9.800
	72440000 Laborbedarf, Werkstättenbedarf, Lebensmittel, Arzneimittel, Verbandstoffe, Sanitätsverbrauchsmaterial, Baumaterial, sonstiger Anstaltsbedarf, Saat- und Pflanzgut	0,00	350	350	350	350	350
	72470000 Sonstige Verbrauchsmittel	27,55	500	500	500	500	500
	72490000 Sachkosten	11.038,84	700	420	420	420	420
	72491000 Unternehmerkosten	48.179,97	16.160	25.660	25.660	25.660	25.660
	72542000 an das Land	3.608,97	4.800	3.609	3.609	3.609	3.609
	72543000 an die Gemeinden und Gemeindeverbände	65.613,83	80.892	80.892	80.892	80.892	80.892
	72545000 an Anstalten	20.700,00	20.700	20.700	20.700	20.700	20.700
	72550000 an den privaten Bereich	0,00	80	80	80	80	80
	72910000 Sonstige Auszahlungen für Sachleistungen	92,82	0	0	0	0	0
F 12	- Zuwendungen, Umlagen und sonstige Transferauszahlungen	1.766.072,92	1.709.420	1.840.827	1.840.827	1.840.827	1.840.827
	74150000 an den privaten Bereich	1.677,21	1.720	1.720	1.720	1.720	1.720
	74310000 Gewerbesteuerumlage	108.653,71	82.750	82.000	82.000	82.000	82.000
	74420000 Allgemeine Umlagen an Gemeinden und Gemeindeverbände	1.655.742,00	1.624.950	1.757.107	1.757.107	1.757.107	1.757.107
F 13	- Auszahlungen der sozialen Sicherung	0,00	0	0	0	0	0
F 14	- Sonstige laufende Auszahlungen	151.168,33	222.459	139.439	59.439	59.439	59.439
	76130000 Auszahlungen für übernommene Reisekosten für Dienstreisen und Dienstgänge	0,00	300	300	300	300	300



Finanzhaushalt 2025

Gemeinde: 01 Ortsgemeinde Arzfeld

Datum: 17.01.2025

Uhrzeit: 11:05:17

Ifd. Nr.	Finanzhaushalt	Ergebnis des Haushaltsvorjahres	Ansätze des Haushaltsvorjahres einschl. Nachträge	Ansatz des Haushaltsjahres	Planungsdaten des Haushaltsfolgejahres	Planungsdaten des zweiten Haushaltsfolgejahres	Planungsdaten des dritten Haushaltsfolgejahres
		2023	2024	2025	2026	2027	2028
		in €	in €	in €	in €	in €	in €
	76140000 Auszahlungen für allgemeine Betreuung der Bediensteten	1.296,75	1.300	1.350	1.350	1.350	1.350
	76210000 Miete Sitzungssaal	0,00	0	14.500	14.500	14.500	14.500
	76210100 Mieten und Pachten	7.534,96	7.055	8.055	8.055	8.055	8.055
	76211000 Miete Sitzungslokal	3.000,00	3.000	3.000	3.000	3.000	3.000
	76250000 Sachverständigen-, Gerichts- und ähnliche Auszahlungen	114.418,47	165.000	59.000	9.000	9.000	9.000
	76255000 Auszahlungen für die Erstellung von Bebauungsplänen	0,00	0	30.000	0	0	0
	76256000 Aufwendungen für die Erstellung von Kostenermittlungen	0,00	10.000	0	0	0	0
	76310000 Büromaterial	5.002,10	1.800	1.500	1.500	1.500	1.500
	76341000 Fermeldegebühren	1.553,99	1.980	1.980	1.980	1.980	1.980
	76410000 Versicherungsbeiträge	6.029,88	6.065	6.315	6.315	6.315	6.315
	76411000 Gebäudeversicherungen	5.726,90	6.035	6.230	6.230	6.230	6.230
	76412000 Kfz-Versicherungen	796,37	800	900	900	900	900
	76420000 Beiträge zu Wirtschaftsverbänden, Berufsvertretungen und Vereinen	941,40	950	950	950	950	950
	76430000 sonstige Beiträge	827,44	13.850	850	850	850	850
	76810000 Grundsteuer	1.941,61	1.949	2.134	2.134	2.134	2.134
	76820000 Kraftfahrzeugsteuer	0,00	75	75	75	75	75
	76920000 Verfügungsmittel	34,21	500	500	500	500	500
	76930000 Repräsentationen	2.064,25	1.800	1.800	1.800	1.800	1.800
F 15	= Summe der laufenden Auszahlungen aus Verwaltungstätigkeit (Summe F 9 bis F 14)	2.471.215,32	2.485.946	2.517.475	2.412.475	2.412.475	2.412.475
F 16	= Saldo der laufenden Ein- und Auszahlungen aus Verwaltungstätigkeit (Saldo F 8 und F 15)	201.448,61	-309.639	-174.617	-82.617	-82.617	-82.617
F 17	+ Zinseinzahlungen und sonstige Finanzeinzahlungen	25.321,19	33.700	79.600	79.600	79.600	79.600
	67143000 von Gemeinden und Gemeindeverbänden	39,28	0	0	0	0	0
	67600000 Einzahlungen aus Sondervermögen, Zweckverbänden und Anstalten des öffentlichen Rechts	25.275,60	33.700	79.600	79.600	79.600	79.600
	67990000 Sonstige	6,31	0	0	0	0	0
F 18	- Zinsauszahlungen und sonstige Finanzauszahlungen	36.072,90	69.450	32.620	43.280	43.280	43.280
	77430000 an Gemeinden und Gemeindeverbände	17.961,31	23.500	7.450	7.450	7.450	7.450
	77510000 an inländische Kreditinstitute	18.111,59	45.950	25.170	35.830	35.830	35.830
F 19	= Saldo der Zins- und der sonstigen Finanzein- und -auszahlungen (Saldo F 17 und F 18)	-10.751,71	-35.750	46.980	36.320	36.320	36.320
F 20	= Saldo der ordentlichen Ein- und Auszahlungen (Summe F 16 und F 19)	190.696,90	-345.389	-127.637	-46.297	-46.297	-46.297
F 21	Saldo der außerordentlichen Ein- und Auszahlungen	0,00	0	0	0	0	0
F 22	Saldo der Ein- und Auszahlungen aus internen Leistungsbeziehungen	0,00	0	0	0	0	0
F 23	= Saldo der ordentlichen und außerordentlichen Ein- und Auszahlungen (Summe F 20 bis F 22)	190.696,90	-345.389	-127.637	-46.297	-46.297	-46.297
F 24	+ Einzahlungen aus Investitionszuwendungen	397.008,94	1.321.752	61.125	0	0	0
	68142000 von dem Land	387.008,94	308.500	61.125	0	0	0
	68143000 von Gemeinden und Gemeindeverbänden	10.000,00	1.013.252	0	0	0	0
F 25	+ Einzahlungen aus Beiträgen und ähnlichen Entgelten	34.215,72	0	59.250	0	0	0



Finanzhaushalt 2025

Gemeinde: 01 Ortsgemeinde Arzfeld

Datum: 17.01.2025

Uhrzeit: 11:05:17

Ifd. Nr.	Finanzhaushalt	Ergebnis des Haushaltsvorjahres	Ansätze des Haushaltsvorjahres einschl. Nachträge	Ansatz des Haushaltsjahres	Planungsdaten des Haushaltsfolgejahres	Planungsdaten des zweiten Haushaltsfolgejahres	Planungsdaten des dritten Haushaltsfolgejahres
		2023	2024	2025	2026	2027	2028
		in €	in €	in €	in €	in €	in €
	68259000 vom sonstigen privaten Bereich	10.660,20	0	59.250	0	0	0
	68270000 Grabnutzungsentgelte	23.555,52	0	0	0	0	0
F 26	+ Sonstige Investitionseinzahlungen	268,08	0	19.000	0	0	0
	68510000 Einzahlungen für unbebaute Grundstücke und grundstücksgleiche Rechte	51,16	0	0	0	0	0
	68530000 Einzahlungen für Infrastrukturvermögen, einschließlich Grundstücke und grundstücksgleiche Rechte	216,92	0	0	0	0	0
	68560000 Einzahlungen für Fahrzeuge Maschinen und technische Anlagen	0,00	0	19.000	0	0	0
F 27	= Summe der Einzahlungen aus Investitionstätigkeit (Summe F 24 bis F 26)	431.492,74	1.321.752	139.375	0	0	0
F 28	- Auszahlungen für immaterielle Vermögensgegenstände	0,00	20.000	0	0	0	0
	78420000 Auszahlungen für Investitionszuschüsse Nutzungsberechtigter	0,00	20.000	0	0	0	0
F 29	- Auszahlungen für Sachanlagen	862.828,74	3.109.500	166.000	0	0	0
	78560000 Auszahlungen für Fahrzeuge, Maschinen und technische Anlagen	0,00	19.500	19.000	0	0	0
	78571000 Auszahlungen für bewegliche Sachen des Anlagevermögens oberhalb der Wertgrenze i.H.v. 410,00 Euro	4.569,65	0	6.000	0	0	0
	78590000 Auszahlungen für Anlagen im Bau und für geleistete Anzahlungen	858.259,09	3.090.000	141.000	0	0	0
F 30	- Auszahlungen für Finanzanlagen	0,00	0	0	0	0	0
F 31	- Sonstige Investitionsauszahlungen	0,00	0	0	0	0	0
F 32	- Summe der Auszahlungen aus Investitionstätigkeit (Summe F 28 bis F 31)	862.828,74	3.129.500	166.000	0	0	0
F 33	= Saldo der Ein- und Auszahlungen aus Investitionstätigkeit (Saldo F 27 und F 32)	-431.336,00	-1.807.748	-26.625	0	0	0
F 34	= Finanzmittelüberschuss /-fehlbetrag (Summe F 23 und F 33)	-240.639,10	-2.153.137	-154.262	-46.297	-46.297	-46.297
F 35	+ Aufnahme von Investitionskrediten	0,00	1.807.748	26.625	0	0	0
	69253000 Laufzeit 5 Jahre und mehr	0,00	1.807.748	26.625	0	0	0
F 36	- Tilgung von Investitionskrediten	161.617,69	216.219	178.100	178.100	178.100	178.100
	79250000 vom inländischen Geldmarkt	161.617,69	216.219	178.100	178.100	178.100	178.100
F 37	= Saldo der Ein- und Auszahlungen aus Investitionskrediten (Saldo F 35 und F 36)	-161.617,69	1.591.529	-151.475	-178.100	-178.100	-178.100
F 38	Veränderung der Forderungen gegenüber der Verbandsgemeinde im Rahmen der Einheitskasse (ohne durchlaufende Gelder)	82.377,06	0	0	0	0	0
F 39	Veränderung der Verbindlichkeiten gegenüber der Verbandsgemeinde im Rahmen der Einheitskasse	319.879,73	561.608	305.737	224.397	224.397	224.397
F 40	= Saldo der Ein- und Auszahlungen aus Finanzierungstätigkeit (Summe F 37 bis F 39)	240.639,10	2.153.137	154.262	46.297	46.297	46.297
F 41	Saldo der durchlaufenden Gelder	0,00	0	0	0	0	0
F 42	= Verwendung Finanzmittelüberschuss / Deckung Finanzmittelfehlbetrag (Summe F 40 und F 41)	240.639,10	2.153.137	154.262	46.297	46.297	46.297
F 43	= Veränderung der liquiden Mittel (einschl. durchlaufende Gelder) (Saldo F 41 und F 38)	82.377,06	0	0	0	0	0
F 44	nachrichtlich: Ausgleich Finanzhaushalt (Saldo F 23 und F 36)	29.079,21	-561.608	-305.737	-224.397	-224.397	-224.397



Finanzhaushalt 2025

Gemeinde: 01 Ortsgemeinde Arzfeld

Datum: 17.01.2025

Uhrzeit: 11:05:17

Ifd. Nr.	Finanzhaushalt	Ergebnis des Haushaltsvorjahres	Ansätze des Haushaltsvorjahres einschl. Nachträge	Ansatz des Haushaltsjahres	Planungsdaten des Haushaltsfolgejahres	Planungsdaten des zweiten Haushaltsfolgejahres	Planungsdaten des dritten Haushaltsfolgejahres
		2023	2024	2025	2026	2027	2028
		in €	in €	in €	in €	in €	in €
F 45	Mindest-Rückführungsbetrag gemäß Tilgungsplan	0,00	0	0	0	0	0

*** Ende der Liste "Finanzhaushalt" ***



Ortsgemeinde Arzfeld

Investitionsplan 2025

Produkt/Leistung 11431 = Bauhof

Projekt 77002 = Anschaffung Geräte

Pos.: Konto: Erläuterungstext

Der gemeindliche Schlepper, Marke: Massey Ferguson, Typ: MF 5435, wurde im Haushaltsjahr 2010 angeschafft. Die Abschreibungsdauer wurde auf 15 Jahre festgesetzt, so dass das Fahrzeug mit Ablauf des Jahres 2024 bis auf den Erinnerungswert von 1,00 EUR abgeschrieben ist.

Der Ortsgemeinderat Arzfeld hat beschlossen, dass Altfahrzeug abzugeben.

Nach geführten Verkaufsverhandlungen beläuft sich der Verkaufspreis für das Altfahrzeug auf **32.000,00 EUR**, so dass ein Betrag in Höhe von 31.999,00 EUR als Mehrertrag über dem Restbuchwert erzielt wird.

Der Ortsgemeinderat Arzfeld hat sich dafür ausgesprochen, den über dem Restbuchwert liegenden Verkaufserlös von 31.999,00 EUR wie folgt zu verwenden:

1.)

11431.46113000

Erlös 13.000,00 EUR. Dieser Betrag dient zur Finanzierung des Aufwandes für Leasing des Neufahrzeuges.
(siehe hierzu Konto E 14, 56210000)

2.)

Der Restverkaufserlös von **19.000,00 EUR** wird zur Anschaffung des neuen Salzstreuers verwandt.

Bereits mit dem Haushaltsplan 2024 wurde im Investitionsplan 2024 die Anschaffung eines Salzstreuers mit Anschaffungskosten von **rd. 8.000,00 EUR** veranschlagt.

Hierfür wurde die erforderliche Kreditgenehmigung in Höhe von 8.000,00 EUR mit Schreiben vom 25. Januar 2024 erteilt.

Die Anschaffung eines geeigneten Salzstreuers für die Ortsgemeinde Arzfeld wurde nochmals überprüft und entsprechend dem Bedarf abgestimmt.

Hierbei wurde festgestellt, dass der seinerzeit angedachte Streuer mit Anschaffungskosten in Höhe von **8.000,00 EUR** für die Bedürfnisse der Ortsgemeinde Arzfeld, einschl. der angrenzenden Ortsteile, **nicht** ausreichend ist.

Nach den vorliegenden Angeboten belaufen sich die Anschaffungskosten für einen den Bedürfnissen der Ortsgemeinde Arzfeld einschl. aller Ortsteile, gerecht werdender Salzstreuers auf **rd. 19.000,00 EUR**.



Ortsgemeinde Arzfeld

Investitionsplan 2025

Die mit Schreiben vom 25. Januar 2024 erteilte Kreditgenehmigung in Höhe von 8.000,00 EUR wird dementsprechend nicht in Anspruch genommen.

Ziffer 1 und 2

Leistung	Projekt	Maßnahme	Einzahlung EUR	Auszahlung EUR	Finanzbedarf EUR	Kreditbedarf EUR
57312	77002	Anschaffung von Geräten Verkaufserlös für Altfahrzeug	19.0000,00	0,00	0,00	0,00
57312	77002	Anschaffung von Geräten Anschaffung eines Salzstreuers	0,00	19.000,00	0,00	0,00



Ortsgemeinde Arzfeld

Investitionsplan 2025

Produkt/Leistung 54111 = Gemeindestraßen

Projekt 63015 = Ausbau der Schulstraße

Pos.: Konto: Erläuterungstext

Mit dem Haushaltsplan 2019 und 2020 erfolgte die Veranschlagung der Investitionsmaßnahme „Ausbau der Schulstraße“ in der Ortsgemeinde Arzfeld.

Es wird hierzu auf die Erläuterungen im 1. Nachtragshaushaltsplan 2019 und 2020 verwiesen.

Der Ausbau der Gemeindestraßen

- Schulstraße (Ziffer 3)
- Neustraße (Ziffer 4)
- Fussweg zur Kita (Ziffer 5)
- Ausbau der Bushaltestelle in der Schulstraße (Ziffer 6)
- Straßenbeleuchtung Schul- und Neustraße (Ziffer 7)
- Straßenbeleuchtung Zufahrt Kita (Ziffer 8)
- Anlegung von Parkflächen Schulstraße (Ziffer 9)

waren bereits mehrfach Gegenstand der Beratungen im Ortsgemeinderat Arzfeld.

Die Ortsgemeinde wurde in das Städtebauförderprogramm „Kooperationsverbände – Ländliche Zentren – Kleinere Städte und Gemeinden“ aufgenommen.

Im Rahmen dieses Programmes erfolgt eine Förderung der oben genannten Investitionsmaßnahmen.

Aus der beigefügten Aufstellung ist die Veranschlagung der Maßnahmen sowie die Finanzierung im Rahmen der Erhebung von Ausbaubeiträgen, der Gewährung der Landeszuweisung „Lebendige Zentren“ sowie des verbleibenden Eigenanteils auf die Ortsgemeinde, ersichtlich.

Die Gesamtkosten für die o.g. Investitionsmaßnahmen belaufen sich lt. erster Kostenschätzung auf insgesamt **1.067.000,00 EUR**.

Nach Abzug der Ausbaubeiträge nach KAR in Höhe von **472.750,00 EUR**, dem Zuwendungsbetrag aus dem Förderprogramm „Lebendige Zentren“ in Höhe von **447.874,00 EUR** beläuft sich der gemeindliche Eigenanteil der Ortsgemeinde Arzfeld auf **146.376,00 EUR**.

Die Arbeiten wurden in den letzten Jahren durch die baubeauftragte Fachfirma ausgeführt.



Ortsgemeinde Arzfeld Investitionsplan 2025

Die für die einzelnen Maßnahmen errechneten Kostenbeträge wurden durch die bauausführende Firma in einer Rechnungsanweisung angefordert.

Nach Fertigstellung der gesamten Investitionsmaßnahmen erfolgt eine Kostenverteilung entsprechend der seinerzeitigen Veranschlagung in den Haushaltsplänen.

Nach durchgeführter Kostenermittlung des beauftragten Ingenieurbüros ergeben sich für die Maßnahmen „Schulstraße“ und „Anlegung von Parkflächen Schulstraße“ Mehrkosten von **rd. 141.000,00 EUR**, (Schulstraße 91.000,00 EUR und Parkflächen 50.000,00 EUR) wovon ein Betrag von rd. 14.700,00 EUR auf noch notwendigen Grunderwerb an den zurückzuführen ist.

Nach den Bestimmungen des KAG sind im Rahmen der Maßnahme 65 v.H. wiederkehrende Ausbaubeiträge zu erheben.

Diese Ausbaubeträge belaufen sich auf rd. **59.250,00 EUR**.

Für den verbleibenden gemeindlichen Eigenanteil in Höhe von **81.750,00 EUR** wurden Fördermittel aus dem Förderprogramm „Lebende Zentren“ beantragt, die im Rahmen des Zuschussprogrammes „Lebendige Zentren“ auch bewilligt wurden. Siehe hierzu Veranschlagung in den Haushaltsjahren 2019 und 2020.

Die Zuwendungsbetrag beläuft sich auf 75 v.H., somit rd. **61.125,00 EUR**.

Der somit noch auf die Ortsgemeinde Arzfeld entfallende Eigenanteil (Finanzierungsmittel) beläuft sich auf **20.625,00 EUR**, (Schulstraße **8.125,00 EUR** und Parkflächen Schulstraße **12.500,00 EUR**)

Da anderweitige Finanzierungsmittel nicht zur Verfügung stehen, ist diese nur durch die Aufnahme eines Darlehens möglich, wofür eine entsprechende Kreditgenehmigung nach § 95 Abs.4 Nr. GemO beantragt wird

Es wird diesbezüglich Bezug genommen auf die erteilten Kreditgenehmigung vom 01.08.2019 und 06.07.2020.



Ortsgemeinde Arzfeld Investitionsplan 2025

Ziffer 3

Leistung	Projekt	Maßnahme	Einzahlung EUR	Auszahlung EUR	Finanzbedarf EUR	Kreditbedarf EUR
54111	63015	Ausbau der Schulstraße	82.875,00	91.000,00	8.125,00	8.125,00

Ziffer 9

Leistung	Projekt	Maßnahme	Einzahlung EUR	Auszahlung EUR	Finanzbedarf EUR	Kreditbedarf EUR
11423	63023	Anlegung von Parkflächen Schulstraße	37.500,00	50.000,00	12.500,00	12.500,00

Gesamtkreditbedarf:

20.625,00 EUR



Ortsgemeinde Arzfeld

Investitionsplan 2025

Produkt/Leistung 57312 = Gemeindehaus
Projekt 77002 = Anschaffung Geräte

Pos.: Konto: Erläuterungstext

Im Gemeindehaus der Ortsgemeinde Arzfeld befindet sich ein vollfunktionsfähige Verkaufstheke, die der Ortsbevölkerung bzw. den örtlichen Vereinen zur Durchführung von Veranstaltungen zur Verfügung gestellt werden.

Das in der Theke vorhandene Kälteaggregate für die Getränke Kühlung und Buffetkühlung ist defekt und muss erneuert werden, andernfalls die Veranstaltungen in der bisherigen Form nicht durchgeführt werden können.

Nach vorliegender Kostenermittlung belaufen sich die Anschaffungskosten für ein neues Kälteaggregat auf **rd. 6.000,00 EUR**.

Da anderweitige Finanzierungsmittel nicht vorliegen, ist diese nur durch die Aufnahme eines Darlehens möglich.

Der jährliche Schuldendienst wird sich entsprechend der Nutzungsdauer auf rd. 800,00 EUR belaufen (Tilgung 600,00, Zinsen 200,00 EUR)

Die Refinanzierung erfolgt durch die Erhebung von Benutzungsgebühren für die Nutzung des Gemeindehauses:

Der Ortsgemeinderat Arzfeld wird hinsichtlich einer moderaten Anpassung der Gebühren in der nächsten Sitzung beraten.

Die Finanzierung der Anschaffungskosten ist nur durch die Aufnahme eines Darlehens möglich, wofür eine entsprechende Kreditgenehmigung nach § 95 Abs.4 Nr. 2 GemO beantragt wird.

Ziffer 10

Leistung	Projekt	Maßnahme	Einzahlung	Auszahlung	Finanzbedarf	Kreditbedarf
			EUR	EUR	EUR	EUR
57312	77002	Anschaffung von Geräten	0,00	6.000,00	6.000,00	6.000,00



Investitionsplan 2025

Gemeinde: 01 Ortsgemeinde Arzfeld

Datum: 17.01.2025

Uhrzeit: 11:06:06

Haupt-Produktbereich	1	Zentrale Verwaltung
Produktbereich	11	Innere Verwaltung
Produktgruppe	114	Zentrale Dienste
Produkt	1142	Liegenschaften
Leistung	11423	Wohnhaus Schulstraße
Projekt	63023	Anlegung von Parkflächen, Schulstraße

Pos. Inhalt	Ergebnis des Vorjahres 2023	Ansatz des Vorjahres (lfd. HH-Jahr) 2024	Ansatz des HH-Jahres (Planjahr) 2025	Verpflichtungs- ermäch- tigung	das	das zweite	das dritte	Bisher be- reitgestellt (einschl. Spalte 2)	Gesamt- einzah- lungen/ -auszahl.
					auf das Haushaltsjahr folgende Jahr				
	2026	2027	2028	EUR					
	1	2	3	4	5	6	7	8	9
Summe der Einzahlungen aus Investitionstätigkeit	0,00	0	37.500	0	0	0	0	137.993	175.493
<i>68142000 von dem Land</i>	<i>0,00</i>	<i>0</i>	<i>37.500</i>	<i>0</i>	<i>0</i>	<i>0</i>	<i>0</i>	<i>137.993</i>	<i>175.493</i>
Summe der Auszahlungen aus Investitionstätigkeit	42.272,57	0	50.000	0	0	0	0	248.901	298.901
<i>78590000 Auszahlungen für Anlagen im Bau und für geleistete Anzahlungen</i>	<i>42.272,57</i>	<i>0</i>	<i>50.000</i>	<i>0</i>	<i>0</i>	<i>0</i>	<i>0</i>	<i>248.901</i>	<i>298.901</i>
darunter:									
Saldo der Ein- und Auszahlungen aus Investitionstätigkeit	-42.272,57	0	-12.500	0	0	0	0	-110.907	-123.407



Investitionsplan 2025

Gemeinde: 01 Ortsgemeinde Arzfeld

Datum: 17.01.2025

Uhrzeit: 11:06:06

Haupt-Produktbereich	1	Zentrale Verwaltung
Produktbereich	11	Innere Verwaltung
Produktgruppe	114	Zentrale Dienste
Produkt	1143	Bauhof
Leistung	11431	Bauhof
Projekt	77001	Neuanschaffung Kommunalschlepper mit Anbaugeräten

Pos. Inhalt	Ergebnis des Vorvorjahres 2023	Ansatz des Vorjahres (lfd. HH-Jahr) 2024	Ansatz des HH-Jahres (Planjahr) 2025	Verpflichtungs-ermäch-tigung	das	das zweite	das dritte	Bisher be-reitgestellt (einschl. Spalte 2)	Gesamt-ein-zah-lungen/-auszahl.
					auf das Haushaltsjahr folgende Jahr				
	EUR			2026	2027	2028			
	1	2	3	4	5	6	7	8	9
Summe der Einzahlungen aus Investitionstätigkeit	0,00	0	19.000	0	0	0	0	0	19.000
68560000 Einzahlungen für Fahrzeuge Maschinen und technische Anlagen	0,00	0	19.000	0	0	0	0	0	19.000
darunter:									
Saldo der Ein- und Auszahlungen aus Investitionstätigkeit	0,00	0	19.000	0	0	0	0	0	19.000



Investitionsplan 2025

Gemeinde: 01 Ortsgemeinde Arzfeld

Datum: 17.01.2025

Uhrzeit: 11:06:06

Haupt-Produktbereich	1	Zentrale Verwaltung
Produktbereich	11	Innere Verwaltung
Produktgruppe	114	Zentrale Dienste
Produkt	1143	Bauhof
Leistung	11431	Bauhof
Projekt	77002	Anschaffungen Geräte

Pos. Inhalt	Ergebnis des Vorvorjahres 2023	Ansatz des Vorjahres (lfd. HH-Jahr) 2024	Ansatz des HH-Jahres (Planjahr) 2025	Verpflichtungs-ermäch-tigung	das	das zweite	das dritte	Bisher be-reitgestellt (einschl. Spalte 2)	Gesamt-einzah-lungen/-auszahl.
					auf das Haushaltsjahr folgende Jahr				
	EUR			2026	2027	2028			
	1	2	3	4	5	6	7	8	9
Summe der Einzahlungen aus Investitionstätigkeit	0,00	0	0	0	0	0	0	8.229	8.229
68560000 Einzahlungen für Fahrzeuge Maschinen und technische Anlagen	0,00	0	0	0	0	0	0	8.229	8.229
Summe der Auszahlungen aus Investitionstätigkeit	0,00	19.500	19.000	0	0	0	0	63.120	82.120
78560000 Auszahlungen für Fahrzeuge, Maschinen und technische Anlagen	0,00	19.500	19.000	0	0	0	0	63.120	82.120
darunter:									
Saldo der Ein- und Auszahlungen aus Investitionstätigkeit	0,00	-19.500	-19.000	0	0	0	0	-54.891	-73.891



Investitionsplan 2025

Gemeinde: 01 Ortsgemeinde Arzfeld

Datum: 17.01.2025

Uhrzeit: 11:06:06

Haupt-Produktbereich	3	Soziales und Jugend
Produktbereich	36	Kinder-, Jugend- und Familienhilfe
Produktgruppe	365	Tageseinrichtungen für Kinder
Produkt	3652	Kindertagesstätten, Kindergärten, Spiel- und Lern tuben
Leistung	36521	Bereitstellung Personal und Sachmittel KiTa Arzfeld
Projekt	46404	Erweiterung der Kindertagesstätte Arzfeld

Pos. Inhalt	Ergebnis des Vorvorjahres 2023	Ansatz des Vorjahres (lfd. HH-Jahr) 2024	Ansatz des HH-Jahres (Planjahr) 2025	Verpflichtungs-ermäch-tigung	das	das zweite	das dritte	Bisher be-reitgestellt (einschl. Spalte 2)	Gesamt-ein-zah-lungen/-auszahl.
					auf das Haushaltsjahr folgende Jahr				
	EUR			2026	2027	2028			
	1	2	3	4	5	6	7	8	9
Summe der Einzahlungen aus Investitionstätigkeit	0,00	1.321.752	0	0	0	0	0	1.507.752	1.507.752
68142000 von dem Land	0,00	308.500	0	0	0	0	0	423.500	423.500
68143000 von Gemeinden und Gemeindeverbänden	0,00	1.013.252	0	0	0	0	0	1.084.252	1.084.252
Summe der Auszahlungen aus Investitionstätigkeit	0,00	3.000.000	0	0	0	0	0	4.159.125	4.159.125
78590000 Auszahlungen für Anlagen im Bau und für geleistete Anzahlungen	0,00	3.000.000	0	0	0	0	0	4.159.125	4.159.125
darunter:									
Saldo der Ein- und Auszahlungen aus Investitionstätigkeit	0,00	-1.678.248	0	0	0	0	0	-2.651.373	-2.651.373



Investitionsplan 2025

Gemeinde: 01 Ortsgemeinde Arzfeld

Datum: 17.01.2025

Uhrzeit: 11:06:06

Haupt-Produktbereich	5	Gestaltung Umwelt
Produktbereich	51	Räumliche Planung und Entwicklung
Produktgruppe	511	Räumliche Planungs- und Entwicklungsmaßnahmen
Produkt	5113	Dorferneuerung , Städtebauförderung
Leistung	51130	Ortsentwicklung Arzfeld
Projekt	61504	Erstellung eines Quartierskonzeptes

Pos. Inhalt	Ergebnis des Vorvorjahres	Ansatz des Vorjahres (lfd. HH-Jahr)	Ansatz des HH-Jahres (Planjahr)	Verpflichtungs-ermäch-tigung	das	das zweite	das dritte	Bisher be-reitgestellt (einschl. Spalte 2)	Gesamt-einzah-lungen/-auszahl.
	2023	2024	2025		auf das Haushaltsjahr folgende Jahr				
					2026	2027	2028		
	EUR								
	1	2	3	4	5	6	7	8	9
Summe der Auszahlungen aus Investitionstätigkeit	47.302,51	0	0	0	0	0	0	47.302	47.302
78590000 Auszahlungen für Anlagen im Bau und für geleistete Anzahlungen	47.302,51	0	0	0	0	0	0	47.302	47.302
darunter:									
Saldo der Ein- und Auszahlungen aus Investitionstätigkeit	-47.302,51	0	0	0	0	0	0	-47.302	-47.302



Investitionsplan 2025

Gemeinde: 01 Ortsgemeinde Arzfeld

Datum: 17.01.2025

Uhrzeit: 11:06:06

Haupt-Produktbereich	5	Gestaltung Umwelt
Produktbereich	51	Räumliche Planung und Entwicklung
Produktgruppe	511	Räumliche Planungs- und Entwicklungsmaßnahmen
Produkt	5113	Dorferneuerung , Städtebauförderung
Leistung	51131	"Neue Mitte" Arzfeld
Projekt	511311	Wettbewerb "Neue Mitte" Stufe 2-7

Pos. Inhalt	Ergebnis des Vorvorjahres 2023	Ansatz des Vorjahres (lfd. HH-Jahr) 2024	Ansatz des HH-Jahres (Planjahr) 2025	Verpflichtungs-ermäch-tigung	das	das zweite	das dritte	Bisher be-reitgestellt (einschl. Spalte 2)	Gesamt-einzah-lungen/-auszahl.	
					auf das Haushaltsjahr folgende Jahr					
	2026	2027	2028							
	EUR									
	1	2	3	4	5	6	7	8	9	
Summe der Einzahlungen aus Investitionstätigkeit	10.000,00	0	0	0	0	0	0	0	70.000	70.000
68142000 von dem Land	0,00	0	0	0	0	0	0	0	60.000	60.000
68143000 von Gemeinden und Gemeindeverbänden	10.000,00	0	0	0	0	0	0	0	10.000	10.000
Summe der Auszahlungen aus Investitionstätigkeit	0,00	0	0	0	0	0	0	0	80.000	80.000
78590000 Auszahlungen für Anlagen im Bau und für geleistete Anzahlungen	0,00	0	0	0	0	0	0	0	80.000	80.000
darunter:										
Saldo der Ein- und Auszahlungen aus Investitionstätigkeit	10.000,00	0	0	0	0	0	0	0	-10.000	-10.000



Investitionsplan 2025

Gemeinde: 01 Ortsgemeinde Arzfeld

Datum: 17.01.2025

Uhrzeit: 11:06:06

Haupt-Produktbereich	5	Gestaltung Umwelt
Produktbereich	51	Räumliche Planung und Entwicklung
Produktgruppe	511	Räumliche Planungs- und Entwicklungsmaßnahmen
Produkt	5113	Dorferneuerung , Städtebauförderung
Leistung	51131	"Neue Mitte" Arzfeld
Projekt	511312	Planungskosten "Neue Mitte" Stufe 7-9

Pos. Inhalt	Ergebnis des Vorjahres	Ansatz des Vorjahres (lfd. HH-Jahr)	Ansatz des HH-Jahres (Planjahr)	Verpflichtungs-ermäch-tigung	das	das zweite	das dritte	Bisher be-reitgestellt (einschl. Spalte 2)	Gesamt-einzah-lungen/-auszahl.
	2023	2024	2025		auf das Haushaltsjahr folgende Jahr				
					2026	2027	2028		
	EUR								
	1	2	3	4	5	6	7	8	9
Summe der Auszahlungen aus Investitionstätigkeit	286.206,34	0	0	0	0	0	0	373.130	373.130
78590000 Auszahlungen für Anlagen im Bau und für geleistete Anzahlungen	286.206,34	0	0	0	0	0	0	373.130	373.130
darunter:									
Saldo der Ein- und Auszahlungen aus Investitionstätigkeit	-286.206,34	0	0	0	0	0	0	-373.130	-373.130



Investitionsplan 2025

Gemeinde: 01 Ortsgemeinde Arzfeld

Datum: 17.01.2025

Uhrzeit: 11:06:06

Haupt-Produktbereich	5	Gestaltung Umwelt
Produktbereich	51	Räumliche Planung und Entwicklung
Produktgruppe	511	Räumliche Planungs- und Entwicklungsmaßnahmen
Produkt	5113	Dorferneuerung , Städtebauförderung
Leistung	51135	Gebietsentwicklung I.R. eines Kooperationsverbundes
Projekt	61502	Kooperationsverbund OG Arzfeld und Waxweiler

Pos. Inhalt	Ergebnis des Vorjahres	Ansatz des Vorjahres (lfd. HH-Jahr)	Ansatz des HH-Jahres (Planjahr)	Verpflichtungs-ermäch-tigung	das	das zweite	das dritte	Bisher be-reitgestellt (einschl. Spalte 2)	Gesamt-einzah-lungen/-auszahl.
	2023	2024	2025		auf das Haushaltsjahr folgende Jahr				
					2026	2027	2028		
	EUR								
	1	2	3	4	5	6	7	8	9
Summe der Einzahlungen aus Investitionstätigkeit	387.008,94	0	0	0	0	0	0	906.284	906.284
<i>68142000 von dem Land</i>	<i>387.008,94</i>	<i>0</i>	<i>0</i>	<i>0</i>	<i>0</i>	<i>0</i>	<i>0</i>	<i>906.284</i>	<i>906.284</i>
Summe der Auszahlungen aus Investitionstätigkeit	0,00	0	0	0	0	0	0	769.521	769.521
<i>78590000 Auszahlungen für Anlagen im Bau und für geleistete Anzahlungen</i>	<i>0,00</i>	<i>0</i>	<i>0</i>	<i>0</i>	<i>0</i>	<i>0</i>	<i>0</i>	<i>769.521</i>	<i>769.521</i>
darunter:									
Saldo der Ein- und Auszahlungen aus Investitionstätigkeit	387.008,94	0	0	0	0	0	0	136.763	136.763



Investitionsplan 2025

Gemeinde: 01 Ortsgemeinde Arzfeld

Datum: 17.01.2025

Uhrzeit: 11:06:06

Haupt-Produktbereich	5	Gestaltung Umwelt
Produktbereich	51	Räumliche Planung und Entwicklung
Produktgruppe	511	Räumliche Planungs- und Entwicklungsmaßnahmen
Produkt	5113	Dorferneuerung , Städtebauförderung
Leistung	51135	Gebietsentwicklung I.R. eines Kooperationsverbundes
Projekt	61503	Ortsmittelpunktgestaltung -Grunderwerb ehem. Bonefas-

Pos. Inhalt	Ergebnis des Vorjahres	Ansatz des Vorjahres (lfd. HH-Jahr)	Ansatz des HH-Jahres (Planjahr)	Verpflichtungs-ermäch-tigung	das	das zweite	das dritte	Bisher be-reitgestellt (einschl. Spalte 2)	Gesamt-einzah-lungen/-auszahl.
	2023	2024	2025		auf das Haushaltsjahr folgende Jahr				
					2026	2027	2028		
	EUR								
	1	2	3	4	5	6	7	8	9
Summe der Einzahlungen aus Investitionstätigkeit	0,00	0	0	0	0	0	0	171.364	171.364
<i>68142000 von dem Land</i>	<i>0,00</i>	<i>0</i>	<i>0</i>	<i>0</i>	<i>0</i>	<i>0</i>	<i>0</i>	<i>171.364</i>	<i>171.364</i>
Summe der Auszahlungen aus Investitionstätigkeit	2.265,02	0	0	0	0	0	0	230.751	230.751
<i>78590000 Auszahlungen für Anlagen im Bau und für geleistete Anzahlungen</i>	<i>2.265,02</i>	<i>0</i>	<i>0</i>	<i>0</i>	<i>0</i>	<i>0</i>	<i>0</i>	<i>230.751</i>	<i>230.751</i>
darunter:									
Saldo der Ein- und Auszahlungen aus Investitionstätigkeit	-2.265,02	0	0	0	0	0	0	-59.386	-59.386



Investitionsplan 2025

Gemeinde: 01 Ortsgemeinde Arzfeld

Datum: 17.01.2025

Uhrzeit: 11:06:06

Haupt-Produktbereich	5	Gestaltung Umwelt
Produktbereich	52	Bauen und Wohnen
Produktgruppe	522	Wohnungsbauförderung
Produkt	5225	Gründerwerb zur Weiterveräußerung
Leistung	52250	Bereitstellung von Bauland für den Wohnungsbau
Projekt	62003	Neubaugebiet "Eichelsberg"

Pos. Inhalt	Ergebnis des Vorjahres 2023	Ansatz des Vorjahres (lfd. HH-Jahr) 2024	Ansatz des HH-Jahres (Planjahr) 2025	Verpflichtungs- ermäch- tigung	das	das zweite	das dritte	Bisher be- reitetgestellt (einschl. Spalte 2)	Gesamt- einzah- lungen/ -auszahl.
					auf das Haushaltsjahr folgende Jahr				
	2026	2027	2028	EUR					
	1	2	3	4	5	6	7	8	9
Summe der Einzahlungen aus Investitionstätigkeit	0,00	0	0	0	0	0	0	1.485.874	1.485.874
68259000 vom sonstigen privaten Bereich	0,00	0	0	0	0	0	0	1.425.314	1.425.314
68821100 Bauerwartungsland, Bauland	0,00	0	0	0	0	0	0	60.560	60.560
Summe der Auszahlungen aus Investitionstätigkeit	44.140,58	0	0	0	0	0	0	1.367.706	1.367.706
78590000 Auszahlungen für Anlagen im Bau und für geleistete Anzahlungen	44.140,58	0	0	0	0	0	0	1.367.706	1.367.706
darunter:									
Saldo der Ein- und Auszahlungen aus Investitionstätigkeit	-44.140,58	0	0	0	0	0	0	118.167	118.167



Investitionsplan 2025

Gemeinde: 01 Ortsgemeinde Arzfeld

Datum: 17.01.2025

Uhrzeit: 11:06:06

Haupt-Produktbereich	5	Gestaltung Umwelt
Produktbereich	52	Bauen und Wohnen
Produktgruppe	522	Wohnungsbauförderung
Produkt	5225	Grunderwerb zur Weiterveräußerung
Leistung	52250	Bereitstellung von Bauland für den Wohnungsbau
Projekt	62004	Neubaugebiet "Eckelsbach"

Pos. Inhalt	Ergebnis des Vorjahres	Ansatz des Vorjahres (lfd. HH-Jahr)	Ansatz des HH-Jahres (Planjahr)	Verpflichtungs-ermäch-tigung	das	das zweite	das dritte	Bisher be-reitgestellt (einschl. Spalte 2)	Gesamt-einzah-lungen/-auszahl.
	2023	2024	2025		auf das Haushaltsjahr folgende Jahr				
					2026	2027	2028		
	EUR								
	1	2	3	4	5	6	7	8	9
Summe der Auszahlungen aus Investitionstätigkeit	22.901,49	90.000	0	0	0	0	0	228.046	228.046
78590000 Auszahlungen für Anlagen im Bau und für geleistete Anzahlungen	22.901,49	90.000	0	0	0	0	0	228.046	228.046
darunter:									
Saldo der Ein- und Auszahlungen aus Investitionstätigkeit	-22.901,49	-90.000	0	0	0	0	0	-228.046	-228.046



Investitionsplan 2025

Gemeinde: 01 Ortsgemeinde Arzfeld

Datum: 17.01.2025

Uhrzeit: 11:06:06

Haupt-Produktbereich	5	Gestaltung Umwelt
Produktbereich	54	Verkehrsflächen und -anlagen, ÖPNV
Produktgruppe	541	Gemeindestraßen
Produkt	5411	Gemeindestraßen
Leistung	54111	Gemeindestraßen
Projekt	63001	Endstufenausbau "Hinter Zwanken"

Pos. Inhalt	Ergebnis des Vorjahres 2023	Ansatz des Vorjahres (lfd. HH-Jahr) 2024	Ansatz des HH-Jahres (Planjahr) 2025	Verpflichtungs-ermäch-tigung	das	das zweite	das dritte	Bisher be-reitgestellt (einschl. Spalte 2)	Gesamt-ein-zah-lungen/-auszahl.
					auf das Haushaltsjahr folgende Jahr				
	EUR			2026	2027	2028			
	1	2	3	4	5	6	7	8	9
Summe der Einzahlungen aus Investitionstätigkeit	3.600,00	0	0	0	0	0	0	53.557	53.557
<i>68259000 vom sonstigen privaten Bereich</i>	<i>3.600,00</i>	<i>0</i>	<i>0</i>	<i>0</i>	<i>0</i>	<i>0</i>	<i>0</i>	<i>53.557</i>	<i>53.557</i>
Summe der Auszahlungen aus Investitionstätigkeit	0,00	0	0	0	0	0	0	7.749	7.749
<i>78590000 Auszahlungen für Anlagen im Bau und für geleistete Anzahlungen</i>	<i>0,00</i>	<i>0</i>	<i>0</i>	<i>0</i>	<i>0</i>	<i>0</i>	<i>0</i>	<i>7.749</i>	<i>7.749</i>
darunter:									
Saldo der Ein- und Auszahlungen aus Investitionstätigkeit	3.600,00	0	0	0	0	0	0	45.808	45.808



Investitionsplan 2025

Gemeinde: 01 Ortsgemeinde Arzfeld

Datum: 17.01.2025

Uhrzeit: 11:06:06

Haupt-Produktbereich	5	Gestaltung Umwelt
Produktbereich	54	Verkehrsflächen und -anlagen, ÖPNV
Produktgruppe	541	Gemeindestraßen
Produkt	5411	Gemeindestraßen
Leistung	54111	Gemeindestraßen
Projekt	63014	Ausbau einer Teilstrecke "Zum Bungert"

Pos. Inhalt	Ergebnis des Vorjahres	Ansatz des Vorjahres (lfd. HH-Jahr)	Ansatz des HH-Jahres (Planjahr)	Verpflichtungs-ermäch-tigung	das	das zweite	das dritte	Bisher be-reitgestellt (einschl. Spalte 2)	Gesamt-einzah-lungen/-auszahl.
	2023	2024	2025		auf das Haushaltsjahr folgende Jahr				
					2026	2027	2028		
	EUR								
	1	2	3	4	5	6	7	8	9
Summe der Einzahlungen aus Investitionstätigkeit	7.060,20	0	0	0	0	0	0	128.731	128.731
<i>68259000 vom sonstigen privaten Bereich</i>	<i>7.060,20</i>	<i>0</i>	<i>0</i>	<i>0</i>	<i>0</i>	<i>0</i>	<i>0</i>	<i>128.731</i>	<i>128.731</i>
Summe der Auszahlungen aus Investitionstätigkeit	0,00	0	0	0	0	0	0	58.191	58.191
<i>78590000 Auszahlungen für Anlagen im Bau und für geleistete Anzahlungen</i>	<i>0,00</i>	<i>0</i>	<i>0</i>	<i>0</i>	<i>0</i>	<i>0</i>	<i>0</i>	<i>58.191</i>	<i>58.191</i>
darunter:									
Saldo der Ein- und Auszahlungen aus Investitionstätigkeit	7.060,20	0	0	0	0	0	0	70.540	70.540



Investitionsplan 2025

Gemeinde: 01 Ortsgemeinde Arzfeld

Datum: 17.01.2025

Uhrzeit: 11:06:06

Haupt-Produktbereich	5	Gestaltung Umwelt
Produktbereich	54	Verkehrsflächen und -anlagen, ÖPNV
Produktgruppe	541	Gemeindestraßen
Produkt	5411	Gemeindestraßen
Leistung	54111	Gemeindestraßen
Projekt	63015	Ausbau der Schulstraße

Pos. Inhalt	Ergebnis des Vorjahres	Ansatz des Vorjahres (lfd. HH-Jahr)	Ansatz des HH-Jahres (Planjahr)	Verpflichtungs-ermäch-tigung	das	das zweite	das dritte	Bisher be-reitgestellt (einschl. Spalte 2)	Gesamt-einzah-lungen/-auszahl.
	2023	2024	2025		auf das Haushaltsjahr folgende Jahr				
					2026	2027	2028		
	EUR								
	1	2	3	4	5	6	7	8	9
Summe der Einzahlungen aus Investitionstätigkeit	0,00	0	82.875	0	0	0	0	499.503	582.378
68142000 von dem Land	0,00	0	23.625	0	0	0	0	0	23.625
68259000 vom sonstigen privaten Bereich	0,00	0	59.250	0	0	0	0	499.503	558.753
Summe der Auszahlungen aus Investitionstätigkeit	1.800,00	0	91.000	0	0	0	0	860.393	951.393
78590000 Auszahlungen für Anlagen im Bau und für geleistete Anzahlungen	1.800,00	0	91.000	0	0	0	0	860.393	951.393
darunter:									
Saldo der Ein- und Auszahlungen aus Investitionstätigkeit	-1.800,00	0	-8.125	0	0	0	0	-360.889	-369.014



Investitionsplan 2025

Gemeinde: 01 Ortsgemeinde Arzfeld

Datum: 17.01.2025

Uhrzeit: 11:06:06

Haupt-Produktbereich	5	Gestaltung Umwelt
Produktbereich	54	Verkehrsflächen und -anlagen, ÖPNV
Produktgruppe	541	Gemeindestraßen
Produkt	5411	Gemeindestraßen
Leistung	54111	Gemeindestraßen
Projekt	63019	Anschaffung Geschwindigkeitsanzeiger

Pos. Inhalt	Ergebnis des Vorjahres	Ansatz des Vorjahres (lfd. HH-Jahr)	Ansatz des HH-Jahres (Planjahr)	Verpflichtungs-ermäch-tigung	das	das zweite	das dritte	Bisher be-reitgestellt (einschl. Spalte 2)	Gesamt-einzah-lungen/-auszahl.
	2023	2024	2025		auf das Haushaltsjahr folgende Jahr				
					2026	2027	2028		
	EUR								
	1	2	3	4	5	6	7	8	9
Summe der Einzahlungen aus Investitionstätigkeit	0,00	0	0	0	0	0	0	996	996
<i>68151000 von privaten Unternehmen</i>	<i>0,00</i>	<i>0</i>	<i>0</i>	<i>0</i>	<i>0</i>	<i>0</i>	<i>0</i>	<i>996</i>	<i>996</i>
Summe der Auszahlungen aus Investitionstätigkeit	4.569,65	0	0	0	0	0	0	6.826	6.826
<i>78571000 Auszahlungen für bewegliche Sachen des Anlagevermögens oberhalb der Wertgrenze i.H.v. 410,00 Euro</i>	<i>4.569,65</i>	<i>0</i>	<i>0</i>	<i>0</i>	<i>0</i>	<i>0</i>	<i>0</i>	<i>6.826</i>	<i>6.826</i>
darunter:									
Saldo der Ein- und Auszahlungen aus Investitionstätigkeit	-4.569,65	0	0	0	0	0	0	-5.829	-5.829



Investitionsplan 2025

Gemeinde: 01 Ortsgemeinde Arzfeld

Datum: 17.01.2025

Uhrzeit: 11:06:06

Haupt-Produktbereich	5	Gestaltung Umwelt
Produktbereich	54	Verkehrsflächen und -anlagen, ÖPNV
Produktgruppe	541	Gemeindestraßen
Produkt	5411	Gemeindestraßen
Leistung	54111	Gemeindestraßen
Projekt	63026	Ausbau der Straße "Im großen Garten"

Pos. Inhalt	Ergebnis des Vorvorjahres	Ansatz des Vorjahres (lfd. HH-Jahr)	Ansatz des HH-Jahres (Planjahr)	Verpflichtungs-ermäch-tigung	das	das zweite	das dritte	Bisher be-reitgestellt (einschl. Spalte 2)	Gesamt-einzah-lungen/-auszahl.
	2023	2024	2025		auf das Haushaltsjahr folgende Jahr				
					2026	2027	2028		
	EUR								
	1	2	3	4	5	6	7	8	9
Summe der Auszahlungen aus Investitionstätigkeit	178.837,58	0	0	0	0	0	0	178.837	178.837
78590000 Auszahlungen für Anlagen im Bau und für geleistete Anzahlungen	178.837,58	0	0	0	0	0	0	178.837	178.837
darunter:									
Saldo der Ein- und Auszahlungen aus Investitionstätigkeit	-178.837,58	0	0	0	0	0	0	-178.837	-178.837



Investitionsplan 2025

Gemeinde: 01 Ortsgemeinde Arzfeld

Datum: 17.01.2025

Uhrzeit: 11:06:06

Haupt-Produktbereich	5	Gestaltung Umwelt
Produktbereich	54	Verkehrsflächen und -anlagen, ÖPNV
Produktgruppe	541	Gemeindestraßen
Produkt	5411	Gemeindestraßen
Leistung	54111	Gemeindestraßen
Projekt	63027	Ausbau der Mühlenstraße

Pos. Inhalt	Ergebnis des Vorjahres 2023	Ansatz des Vorjahres (lfd. HH-Jahr) 2024	Ansatz des HH-Jahres (Planjahr) 2025	Verpflichtungs-ermäch-tigung	das	das zweite	das dritte	Bisher be-reitgestellt (einschl. Spalte 2)	Gesamt-einzah-lungen/-auszahl.	
					auf das Haushaltsjahr folgende Jahr					
	2026	2027	2028							
	EUR									
	1	2	3	4	5	6	7	8	9	
Summe der Auszahlungen aus Investitionstätigkeit	232.533,00	0	0	0	0	0	0	0	236.949	236.949
78590000 Auszahlungen für Anlagen im Bau und für geleistete Anzahlungen	232.533,00	0	0	0	0	0	0	0	236.949	236.949
darunter:										
Saldo der Ein- und Auszahlungen aus Investitionstätigkeit	-232.533,00	0	0	0	0	0	0	0	-236.949	-236.949



Investitionsplan 2025

Gemeinde: 01 Ortsgemeinde Arzfeld

Datum: 17.01.2025

Uhrzeit: 11:06:06

Haupt-Produktbereich	5	Gestaltung Umwelt
Produktbereich	57	Wirtschaft und Tourismus
Produktgruppe	571	Wirtschaftsförderung
Produkt	5710	Wirtschaftsförderung
Leistung	57100	Förderung der Niederlassung von Industrie- und Gewerbebetrieben
Projekt	571000	DSL-Breitbandversorgung

Pos. Inhalt	Ergebnis des Vorjahres 2023	Ansatz des Vorjahres (lfd. HH-Jahr) 2024	Ansatz des HH-Jahres (Planjahr) 2025	Verpflichtungs- ermäch- tigung	das	das zweite	das dritte	Bisher be- reitgestellt (einschl. Spalte 2)	Gesamt- einzah- lungen/- auszahl.
					auf das Haushaltsjahr folgende Jahr				
	EUR			2026	2027	2028			
	1	2	3	4	5	6	7	8	9
Summe der Auszahlungen aus Investitionstätigkeit	0,00	20.000	0	0	0	0	0	60.000	60.000
78420000 Auszahlungen für Investitionszuschüsse Nutzungsberechtigter	0,00	20.000	0	0	0	0	0	60.000	60.000
darunter:									
Saldo der Ein- und Auszahlungen aus Investitionstätigkeit	0,00	-20.000	0	0	0	0	0	-60.000	-60.000



Investitionsplan 2025

Gemeinde: 01 Ortsgemeinde Arzfeld

Datum: 17.01.2025

Uhrzeit: 11:06:06

Haupt-Produktbereich	5	Gestaltung Umwelt
Produktbereich	57	Wirtschaft und Tourismus
Produktgruppe	573	Allgemeine Einrichtungen und Unternehmen
Produkt	5731	Kommunale allgemeine Einrichtungen und Unternehmen
Leistung	57312	Gemeindehaus
Projekt	77002	Anschaffungen Geräte

Pos. Inhalt	Ergebnis des Vorvorjahres 2023	Ansatz des Vorjahres (lfd. HH-Jahr) 2024	Ansatz des HH-Jahres (Planjahr) 2025	Verpflichtungs-ermäch-tigung	das	das zweite	das dritte	Bisher be-reitgestellt (einschl. Spalte 2)	Gesamt-einzah-lungen/-auszahl.
					auf das Haushaltsjahr folgende Jahr				
	EUR			2026	2027	2028			
	1	2	3	4	5	6	7	8	9
Summe der Auszahlungen aus Investitionstätigkeit	0,00	0	6.000	0	0	0	0	0	6.000
78571000 Auszahlungen für bewegliche Sachen des Anlagevermögens oberhalb der Wertgrenze i.H.v. 410,00 Euro	0,00	0	6.000	0	0	0	0	0	6.000
darunter:									
Saldo der Ein- und Auszahlungen aus Investitionstätigkeit	0,00	0	-6.000	0	0	0	0	0	-6.000

*** Ende der Liste "Investitionsplan" ***



Investitionsplan (Gesamtübersicht) 2025

Gemeinde: 01 Ortsgemeinde Arzfeld

Datum: 17.01.2025

Uhrzeit: 11:06:39

Pos.	Inhalt	Ergebnis	Plan	Plan	Plan	Plan	Plan
		2023	2024	2025	2026	2027	2028
		EUR	EUR	EUR	EUR	EUR	EUR
		1	2	3	4	5	6
	Summe der Einzahlungen aus Investitionstätigkeit	431.492,74	1.321.752	139.375	0	0	0
	68142000 von dem Land	387.008,94	308.500	61.125	0	0	0
	68143000 von Gemeinden und Gemeindeverbänden	10.000,00	1.013.252	0	0	0	0
	68259000 vom sonstigen privaten Bereich	10.660,20	0	59.250	0	0	0
	68270000 Grabnutzungsentgelte	23.555,52	0	0	0	0	0
	68510000 Einzahlungen für unbebaute Grundstücke und grundstücksgleiche Rechte	51,16	0	0	0	0	0
	68530000 Einzahlungen für Infrastrukturvermögen, einschließlich Grundstücke und grundstücksgleiche Rechte	216,92	0	0	0	0	0
	68560000 Einzahlungen für Fahrzeuge Maschinen und technische Anlagen	0,00	0	19.000	0	0	0
	Summe der Auszahlungen aus Investitionstätigkeit	862.828,74	3.129.500	166.000	0	0	0
	78420000 Auszahlungen für Investitionszuschüsse Nutzungsberechtigter	0,00	20.000	0	0	0	0
	78560000 Auszahlungen für Fahrzeuge, Maschinen und technische Anlagen	0,00	19.500	19.000	0	0	0
	78571000 Auszahlungen für bewegliche Sachen des Anlagevermögens oberhalb der Wertgrenze i.H.v. 410,00 Euro	4.569,65	0	6.000	0	0	0
	78590000 Auszahlungen für Anlagen im Bau und für geleistete Anzahlungen	858.259,09	3.090.000	141.000	0	0	0
	darunter:						
	mit Verpflichtungsermächtigungen in Vorjahren bereits gebunden	0,00	0	0	0	0	0
	Verpflichtungsermächtigungen	0,00	0	0	0	0	0
	Saldo der Ein- und Auszahlungen aus Investitionstätigkeit	-431.336,00	-1.807.748	-26.625	0	0	0

*** Ende der Liste "Investitionsplan (Gesamtübersicht)" ***

**Stellenplan
der
Ortsgemeinde Arzfeld
für das
Haushaltsjahr 2025**

<u>Teilhaushalt 1</u>	Entgeltgruppe	Zahl der Stellen für das Haushaltsjahr 2025	Zahl der Stellen für das Haushaltsvorjahr		Stellenvermerke und Erläuterungen
			Soll 2024	Ist 30.06.2024	
Bauhof (Gemeindearbeiter) Produkt: 11431					
Beschäftigter	6	1,00	1,00	1,00	
Beschäftigter	3	0,00	0,50	0,00	
Beschäftigte	GfB	0,20	0,20	0,20	
Beschäftigter	GfB	0,20	0,20	0,20	
Summe Beschäftigte		1,40	1,90	1,40	
Gemeindehaus (Reinigungskräfte) Produkt: 57312					
Beschäftigte	GfB	0,15	0,15	0,15	
Beschäftigte	GfB	0,15	0,15	0,15	
Summe Beschäftigte		0,30	0,30	0,30	
Gesamt		1,70	2,20	1,70	

Übersicht über die voraussichtlichen Schulden 2025

in EURO

Ortsgemeinde Arzfeld

Schuldennummer	Gläubiger	Bezeichnung	Nennbetrag	Zinssatz %	Voraussichtlicher Stand 01.01.2025	Kreditaufnahme	Tilgung	Zinsen	1/2 Anteil Zinsen 2025	Voraussichtlicher Stand 31.12.2025
01-58-24	Kreissparkasse Bitburg-Prüm	Salzstreuer	5.000,00	0,65	250,00	0,00	250,00	0,82		0,00
01-58-25	DG HYP	Verschiedenes sh. Akte	33.343,48	1,35	1.667,25	0,00	1.667,25	16,89		0,00
01-58-32	Kreissparkasse Bitburg-Prüm	Grunderw.Baugeb. auf der obersten Geigt	250.000,00	1,20	62.500,00	0,00	12.500,00	712,50		50.000,00
01-58-33	DG HYP	verschiedenes sh. Akte	115.787,50	1,17	34.736,18	0,00	5.789,38	389,47		28.946,80
01-58-34	Kreissparkasse Bitburg-Prüm	verschiedenes sh. Akte	41.240,00	1,15	14.434,00	0,00	2.062,00	148,21		12.372,00
01-58-35	KfW	Ausbau Ortsstraßen/Gehege K 58	83.450,00	0,99	20.807,00	0,00	4.396,00	189,68		16.411,00
01-58-36	Kreissparkasse Bitburg-Prüm	Verschiedenes sh. Akte	106.250,00	2,42	42.494,00	0,00	5.313,00	964,08		37.181,00
01-58-37	Kreissparkasse Bitburg-Prüm	Ausbau Gartenstr. Gehege K 58 + KiTa	10.506,26	3,99	4.720,26	0,00	526,00	183,08		4.194,26
01-58-38	Kreissparkasse Bitburg-Prüm	Ausbau Gartenstr. , Parkplatz Kita	70.454,66	2,25	35.224,66	0,00	3.523,00	772,74		31.701,66
01-58-40	Kreissparkasse Bitburg-Prüm	Aufsitzmäher	20.000,00	1,95	2.000,00	0,00	2.000,00	29,25		0,00
01-58-41	Kreissparkasse Bitburg-Prüm	Kita, Auf der Geigt und Bungert	620.980,00	1,15	211.675,94	0,00	31.049,00	2.345,01		180.626,94
01-58-42	DG HYP	Kita 83,21% WB III 16,79 %	569.325,00	1,22	370.061,25	0,00	28.466,25	4.427,93		341.595,00
01-58-43	Kreissparkasse Bitburg-Prüm	Kita, Ortsmittelpunkt	65.978,29	1,60	46.184,83	0,00	3.298,91	725,76		42.885,92
01-58-44	Raiffeisenbank Westeifel	Baugebiet 82,92 %	493.810,00	0,70	370.357,50	0,00	24.690,50	2.549,31		345.667,00
01-58-45	Raiffeisenbank Westeifel	Umschuldung Haus Groben	75.000,00	0,55	53.280,00	0,00	3.555,00	288,15		49.725,00
01-58-46	Raiffeisenbank Westeifel	Kita, Schulstr. Wiweg Primmerbach	140.576,00	0,55	112.460,80	0,00	7.028,80	608,86		105.432,00
01-58-47	Raiffeisenbank Westeifel	Kita + Spielplatz	19.930,02	0,65	11.957,98	0,00	1.993,01	74,48		9.964,97
01-58-48	ISB Bank	Aufsitzmäher und LED Straßenlampen	82.366,77	0,12	68.573,04	0,00	4.597,91	80,90		63.975,13
		Gesamt:			1.463.384,69		142.706,01	14.507,12		1.320.678,68
	Neuaufnahmen bis 2022	Erwerb Pfarrhaus und Jugendheim	66.713,00	3,25		66.713,00	3.335,65	2.168,17		63.377,35
		Kooperation Arzfeld/Waxweiler	66.680,00	3,25		66.680,00	3.334,00	2.167,10		63.346,00
		Kooperation Grunderwerb Ortsmitte	42.780,00	3,25		42.780,00	2.139,00	1.390,35		40.641,00
		Verkauf Tennisplatz	-5.396,17	3,25		-5.396,17	-269,81	-175,38		-5.126,36
		Kooperation Arzfeld/Waxweiler	66.666,00	3,25		66.666,00	3.333,30	2.166,65		63.332,70
		Abriss Gebäude Arzfelder Eck	11.250,00	3,25		11.250,00	562,50	365,63		10.687,50

	keine Kreditaufnahme Refinanzierung Baustellenverkauf									
		Grunderwerb Neubaugebiet Eichelsberg	65.200,00	3,25		65.200,00	3.260,00	2.119,00		
		Ausbau Schulstraße pp.	6.100,00	3,25		6.100,00	305,00	198,25		5.795,00
		Erweiterung Straßenbeleucht, Schul- u. Neust	4.000,00	3,25		4.000,00	200,00	130,00		3.800,00
		Erweiterung Straßenbeleuchtung zur KITA	700,00	3,25		700,00	35,00	22,75		665,00
		Breitbandausbau im Zuge Gemeindestraßen	3.580,00	3,25		3.580,00	179,00	116,35		3.401,00
		Anschaffungen KITA	3.100,00	3,25		3.100,00	155,00	100,75		2.945,00
	keine Kreditaufnahme Refinanzierung Baustellenverkauf									
		Grunderwerb Neubaugebiet Eichelsberg	1.341.211,00	3,25		1.341.211,00	67.060,55	43.589,36		
		Erneuerung / Erweiterung Straßenbeleuchtung	9.712,00	3,25		9.712,00	485,60	315,64		9.226,40
		Abriss Haus Groben Schulstraße	12.500,00	3,25		12.500,00	625,00	406,25		11.875,00
		Anlegung Parkflächen Schulstraße	50.000,00	3,25		50.000,00	2.500,00	1.625,00		47.500,00
		Gerätschaften Bauhof	5.800,00	3,25		5.800,00	290,00	188,50		5.510,00
		wettbewerb "Neue Mitte" Stufe 2-7	20.000,00	3,25		20.000,00	1.000,00	650,00		19.000,00
		Planungskosten "Neue Mitte" Stufe 7-9	50.000,00	3,25		50.000,00	2.500,00	1.625,00		47.500,00
		Bauleitplanung "Neue Mitte"	2.500,00	3,25		2.500,00	125,00	81,25		2.375,00
		Regenwasserbewirtschaftung " Neue Mitte"	1.250,00	3,25		1.250,00	62,50	40,63		1.187,50
		Grundstücksverkauf Industriestraße	-3.300,00	3,25		-3.300,00	-165,00	-107,25		-3.135,00
		Gesamt:				414.634,83	20.731,74	13.475,63	6.737,82	393.903,09
	Neuaufnahmen 2023	Grunderwerb unbeb. Grundstücke	19.070,00	3,25		19.070,00	953,50	619,78		18.116,50
	keine Kreditaufnahme Refinanzierung Baustellenverkauf									
		Neubaugebiet Eckelsbach	590.000,00	3,25		590.000,00	29.500,00	19.175,00		
		Gemeindestraße "Im großen Garten"	43.450,00	3,25		43.450,00	2.172,50	1.412,13		41.277,50
		Gemeindestraße Mühlenstraße	74.300,00	3,25		74.300,00	3.715,00	2.414,75		70.585,00
		Erstellung Quartierskonzept	4.400,00	3,25		4.400,00	220,00	143,00		4.180,00
		Umrüstung Straßenbeleuchtung auf LED	42.000,00	3,25		42.000,00	4.200,00	1.365,00		37.800,00
		Gesamt:				183.220,00	11.261,00	5.954,65	2.977,33	171.959,00
	Neuaufnahmen 2024	Bauhof Anschaffung Salzsteuer keine Aufnahme Finanzierung Verkauf Traktor	8.000,00	3,25		8.000,00	0,00	0,00	0,00	0,00

	noch keine Kreditaufnahme noch keine konkrete Umsetzung	Erweiterung KITA	1.678.248,00	3,25		1.678.248,00	83.912,40	54.543,06		
	keine Kreditaufnahme Refinanzierung Baustellenverkauf	Nachfinanzierung Baugebiet Eckelsbach	90.000,00	3,25		90.000,00	4.500,00	2.925,00		
		DSL-Breitbandversorgung	20.000,00	3,25		20.000,00	1.000,00	650,00	325,00	19.000,00
		Anschaffung einer Kehrmaschine	11.500,00	3,25		11.500,00	766,67	373,75	186,88	10.733,33
	Neuaufnahme 2025									
		Getränkekühlung Gemeindehaus	6.000,00	3,25		6.000,00	600,00	195,00	97,50	5.400,00
		Nachfinanzierung Parkflächen Schulstraße 11423	12.500,00	3,25		12.500,00	625,00	406,25	203,13	11.875,00
		Nachfinanzierung Schulstraße u.a. 54111	8.125,00	3,25		8.125,00	406,25	264,06	132,03	7.718,75
		Gesamt:				58.125,00	3.397,92	1.889,06	741,41	54.727,08
		Gesamt:				2.092.739,52	26.625,00	178.096,67	21.319,34	10.659,67
		Zinsaufwand 2025						14.507,12		
		Zinsaufwand 2025 1/2 Anteil						10.659,67		
		Gesamtzinsaufwand 2025						25.166,79		
		Zinsaufwand 2026						14.507,12		
		Zinsaufwand 2026						21.319,34		
		Gesamtzinsaufwand 2026						35.826,46		
		Zinsaufwand 2027						14.507,12		
		Zinsaufwand 2027						21.319,34		
		Gesamtzinsaufwand 2027						35.826,46		

Ortsgemeinde

Arzfeld

Übersicht				
über den Stand der Verbindlichkeiten aus Anleihen, Kreditaufnahmen und ähnlicher Vorgänge				
Ifd. Nr.	Art (gem. § 47 Abs. 5 Nr. 4 GemHVO)	Stand Beginn Haushaltsvorjahr	Voraussichtlicher Stand zu Beginn des Haushaltsjahres	Voraussichtlicher Stand zum Ende des Haushaltsjahres
		2024	2025	2025
in EUR				
1	Verbindlichkeiten aus Anleihen für Investitionen	-	-	-
2	Verbindlichkeiten aus Anleihen zur Liquiditätssicherung	-	-	-
3	Verbindlichkeiten aus Kreditaufnahmen für Investitionen (gemäß § 103 GemO)	1.625.002,42	2.092.739,52	1.941.267,85
4	Verbindlichkeiten gegenüber der Verbandsgemeinde im Rahmen der Einheitskasse	319.879,73	460.603,09	766.340,09
5	darunter: a) Verbindlichkeiten gegenüber der Verbandsgemeinde im Rahmen der Einheitskasse, welche bis zum 31.12.2023 entstanden sind abzüglich Schuldübernahme durch Land (PEK-RP)	319.879,73	183.313,73	183.313,73
6	b) Verbindlichkeiten gegenüber der Verbandsgemeinde im Rahmen der Einheitskasse, welche ab dem 01.01.2024 entstanden sind	-	277.289,36	583.026,36
7	Verbindlichkeiten aus Vorgängen, die Kreditaufnahmen wirtschaftlich gleichkommen	-	-	-
8	Summe der Verbindlichkeiten aus Anleihen, Kreditaufnahmen und ähnlicher Vorgänge	1.944.882,15	2.553.342,61	2.707.607,94

**Ortsgemeinde
Arzfeld**

**Übersicht der Beurteilung der dauernden Leistungsfähigkeit
(Berechnung der sog. "freien Finanzspitze"; Ausgleich Finanzhaushalt)**

Ifd. Nr.	Einzahlungs- und Auszahlungsarten	Ergebnisse des Haushaltsvovorjahres	Ansätze des Haushaltsvorjahres einschl. Nachträge	Ansätze des Haushaltsjahres	Planungsdaten des Haushaltsfolgejahres	Planungsdaten des zweiten Haushaltsfolgejahres	Planungsdaten des dritten Haushaltsfolgejahres	
		2023	2024	2025	2026	2027	2028	
		in €						
Entstehungsrechnung	1	Saldo der ordentlichen und außerordentlichen Ein- und Auszahlungen (§ 2 Abs. 1 Satz 1 Posten F 23 GemHVO)	einschließlich Zinsauszahlungen für bereits genehmigte Kredite	einschließlich Zinsauszahlungen für bereits genehmigte Kredite und für geplante, aber noch nicht genehmigte Kredite				
			190.696,90	-345.389,00	-127.637,00	-46.297,00	-46.297,00	-46.297,00
	2	abzüglich Auszahlungen zur planmäßigen Tilgung von bereits genehmigten Investitionskrediten (§ 2 Abs. 1 Satz 1 Posten F 36 GemHVO)	161.617,69	216.219,00	176.468,00	176.468,00	176.468,00	176.468,00
	3	Mindest-Rückführungsbetrag gemäß Tilgungsplan	0,00	6.110,46	6.110,46	6.110,46	6.110,46	6.110,46
4	Zwischensumme	29.079,21	-567.718,46	-310.215,46	-228.875,46	-228.875,46	-228.875,46	
Verwendungsrechnung	5	abzüglich Auszahlungen zur planmäßigen Tilgung von geplanten, aber noch nicht genehmigten Investitionskrediten (§ 2 Abs. 1 Satz 1 Posten F 36 GemHVO)	 	 	1.632,00	1.632,00	1.632,00	1.632,00
	6	"freie Finanzspitze" (Ziel in allen Jahren: ≥ 0)	29.079,21	-567.718,46	-311.847,46	-230.507,46	-230.507,46	-230.507,46
<table style="width: 100%; border-collapse: collapse;"> <tr> <td style="width: 50%; border: 1px solid black;"> Endfällige Kredite Jahr - Betrag € Jahr - Betrag € </td> <td style="width: 50%; border: 1px solid black;"> Stand der Kredite zur Liquiditätssicherung Jahr 2023 319.879,73 EUR </td> </tr> </table>		Endfällige Kredite Jahr - Betrag € Jahr - Betrag €	Stand der Kredite zur Liquiditätssicherung Jahr 2023 319.879,73 EUR					
Endfällige Kredite Jahr - Betrag € Jahr - Betrag €	Stand der Kredite zur Liquiditätssicherung Jahr 2023 319.879,73 EUR							

Übersicht über die Über-/Unterdeckung im Finanzhaushalt bzw. in der Finanzrechnung

Haushaltsjahr 2025/2026

lfd. Nr.	Jahr	Jahr	Saldo der ordentlichen und außerordentlichen Ein- und Auszahlungen	./. planmäßige Tilgung	./. Mindest- Rückführungsbetrag gemäß Tilgungsplan	= Betrag
			(§ 2 Abs. 1 Satz 1 Posten F 23 GemHVO)	(§ 2 Abs. 1 Satz 1 Posten F 36 GemHVO)	(§ 2 Abs. 1 Satz 1 Posten F 45 GemHVO)	
in €						
1	5. Haushaltsvorjahr (lt. festgestelltem Jahresabschluss)	2020	142.445,74	163.048,41	-	-20.602,67
2	4. Haushaltsvorjahr (lt. festgestelltem Jahresabschluss)	2021	223.043,45	164.719,78	-	58.323,67
3	3. Haushaltsvorjahr (lt. festgestelltem Jahresabschluss)	2022	466.216,82	330.224,81	-	135.992,01
4	2. Haushaltsvorjahr (Rechnungsergebnis)	2023	190.696,90	161.617,69	-	29.079,21
5	1. Haushaltsvorjahr (Ansatz einschl. Nachträge)	2024	-345.389,00	216.219,00	6.110,46	-567.718,46
6	Haushaltsjahr (Ansatz)	2025	-127.637,00	178.100,00	6.110,46	-311.847,46
7	Zwischensumme (lfd. Nr. 1 bis 6)		549.376,91	1.213.929,69	12.220,92	-676.773,70
8	1. Haushaltsfolgejahr (Planung)	2026	-46.297,00	178.100,00	6.110,46	-230.507,46
9	2. Haushaltsfolgejahr (Planung)	2027	-46.297,00	178.100,00	6.110,46	-230.507,46
10	3. Haushaltsfolgejahr (Planung)	2028	-46.297,00	178.100,00	6.110,46	-230.507,46
11	Summe		410.485,91	1.748.229,69	30.552,30	-1.368.296,08

**Übersicht über die Entwicklung der Jahresergebnisse
Haushaltsjahr 2025/2026
(gemäß § 2 Abs. 1 Satz 1 GemHVO)**

lfd. Nr.	Ergebnis	Jahr	Betrag in €
1	5. Haushaltsvorjahr (lt. festgestelltem Jahresabschluss)	2020	210.016,09
2	4. Haushaltsvorjahr (lt. festgestelltem Jahresabschluss)	2021	146.755,43
3	3. Haushaltsvorjahr (lt. festgestelltem Jahresabschluss)	2022	387.673,44
4	2. Haushaltsvorjahr (lt. festgestelltem Jahresabschluss)	2023	127.740,05
5	1. Haushaltsvorjahr (Ansatz einschl. Nachträge)	2024	-408.534,00
6	Haushaltsjahres (Ansatz)	2025	-190.415,00
7	Zwischensummer (lfd. Nr. 1-6)		273.236,01
8	1. Haushaltsfolgejahr (Planung)	2026	-107.999,00
9	2. Haushaltsfolgejahr (Planung)	2027	-107.924,00
10	3. Haushaltsfolgejahr (Planung)	2028	-107.083,00
11	Summe		-49.769,99

Ortsgemeinde

Arzfeld

**Übersicht über die Entwicklung des Eigenkapitals
Haushaltsjahr 2025/2026**

lfd. Nr.	Ergebnis (gem. § 2 Abs. 1 Satz 1 GemHVO)	Jahr	Betrag	nachrichtlich: aufgelaufenes Eigenkapital
			in €	
1	Eigenkapital zum 31.12. des dritten Haushaltsvorjahres	2022	387.673,44	3.462.541,24
2	+ Jahresergebnis des zweiten Haushaltsvorjahres	2023	127.738,55	3.590.279,79
3	+ Ansatz für Jahresergebnis des Haushaltsvorjahres	2024	-408.534,00	3.181.745,79
4	+ Ansatz für Jahresergebnis des Haushaltsjahres	2025	-190.415,00	2.991.330,79
5	+ geplantes Jahresergebnis des Haushaltsfolgejahres	2026	-107.999,00	2.883.331,79
6	+ geplantes Jahresergebnis des 2. Haushaltsfolgejahres	2027	-107.924,00	2.775.407,79
7	+ geplantes Jahresergebnis des 3. Haushaltsfolgejahres	2028	-107.083,00	2.668.324,79

VERBANDSGEMEINDEVERWALTUNG ARZFELD

IM NATURPARK SÜDEIFEL



Ortsgemeinde Arzfeld

Fachbereich 1.2

Finanzen

§§ 95 Abs. 4 Nr. 3, 103 Abs. 3 GemO

Bearbeiter:

Karl-Heinz Kellen

54687 Arzfeld,

17.01.2025

Ermittlung des Höchstbetrages der Verbindlichkeiten gegenüber der Einheitskasse gemäß § 68 Abs. 4 GemO

Die Ermittlung erfolgt entsprechend der Empfehlung des GStB Rheinland-Pfalz vom 10.10.2023 (Muster folgt)

Jahr	Höchstbetrag	Bemerkungen	2025	2026
2023	-485.111,74 €			
2022	-11.663,15 €			
2021	-666.881,83 €			
2020	-913.195,46 €			
2019	-867.178,51 €			
Ausgangsbasis			-913.195,46 €	-913.195,46 €
Summe der ordentlichen und außerordentlichen Auszahlungen des Planjahres		- €		
davon 5 %	2025	- 2.550.095,00 €	- 127.504,75 €	- 255.009,50 €
				doppelter Wert
Summe			-1.040.700,21 €	-1.168.204,96 €
gerundet			-1.041.000,00 €	-1.168.000,00 €

§ 4 der Haushaltssatzung

Verbindlichkeiten gegenüber der Einheitskasse	2025	-1.051.000,00 €
Verbindlichkeiten gegenüber der Einheitskasse	2026	1.275.000,00 €

Nachrichtlich: Bedarf nach Plan Doppelhaushalt 2025/2026		
vorhandener Liquiditätskreditbestand zum 31.12.2023		-319.879,73 €
Zuweisungsbetrag aus dem PEK-RP		136.566,00 €
Verbindlichkeiten gegenüber der Einheitskasse	2024	-183.313,73 €
Fehlbedarf	2024	-561.608,00 €
Fehlbedarf	2025	-305.737,00 €
Fehlbedarf	2026	-224.397,00 €

Aufgestellt:

54687 Arzfeld, 07. November 2024

i. A.

Fachbereich 1.2. -Finanzen-

Ortsgemeinde Arzfeld

Übersicht über die Rückführung der Verbindlichkeiten gegenüber der Verbandsgemeinde im Rahmen der Einheitskasse															
Liquiditätskredite zum 31.12.2023:			319.879,73		136.566,00		183.313,73								
lfd. Nr.	Jahr (jeweils zum 31.12.)	Orientierungs- wert in Höhe von 1/30	Mindest- Rückführungsbetrag	freiwillige Tilgung	Saldo (Spalte 2 + 3 - 1)	"Stand Verbindlichkeiten gegen- über der Verbandsgemeinde i. R. d. Einheitskasse zum 31.12. unter Berücksichtigung des Orientierungswertes"	"Stand Verbindlichkeiten gegen-über der Verbandsgemeinde i. R. d. Einheitskasse zum 31.12. unter Berücksichtigung des Mindest- Rückführungsbetrages sowie der freiwilligen Tilgung"	Saldo (Spalte 6 - 5)							
									in €						
									Spalte:	1	2	3	4	5	6
1	2024	6.110,46	6.110,46	0,00	0,00	177.203,27	177.203,27	0,00							
2	2025	6.110,46	6.110,46	0,00	0,00	171.092,81	171.092,81	0,00							
3	2026	6.110,46	6.110,46	0,00	0,00	164.982,36	164.982,36	0,00							
4	2027	6.110,46	6.110,46	0,00	0,00	158.871,90	158.871,90	0,00							
5	2028	6.110,46	6.110,46	0,00	0,00	152.761,44	152.761,44	0,00							
6	2029	6.110,46	6.110,46	0,00	0,00	146.650,98	146.650,98	0,00							
7	2030	6.110,46	6.110,46	0,00	0,00	140.540,53	140.540,53	0,00							
8	2031	6.110,46	6.110,46	0,00	0,00	134.430,07	134.430,07	0,00							
9	2032	6.110,46	6.110,46	0,00	0,00	128.319,61	128.319,61	0,00							
10	2033	6.110,46	6.110,46	0,00	0,00	122.209,15	122.209,15	0,00							
11	2034	6.110,46	6.110,46	0,00	0,00	116.098,70	116.098,70	0,00							
12	2035	6.110,46	6.110,46	0,00	0,00	109.988,24	109.988,24	0,00							
13	2036	6.110,46	6.110,46	0,00	0,00	103.877,78	103.877,78	0,00							
14	2037	6.110,46	6.110,46	0,00	0,00	97.767,32	97.767,32	0,00							
15	2038	6.110,46	6.110,46	0,00	0,00	91.656,87	91.656,87	0,00							
16	2039	6.110,46	6.110,46	0,00	0,00	85.546,41	85.546,41	0,00							
17	2040	6.110,46	6.110,46	0,00	0,00	79.435,95	79.435,95	0,00							
18	2041	6.110,46	6.110,46	0,00	0,00	73.325,49	73.325,49	0,00							
19	2042	6.110,46	6.110,46	0,00	0,00	67.215,03	67.215,03	0,00							
20	2043	6.110,46	6.110,46	0,00	0,00	61.104,58	61.104,58	0,00							
21	2044	6.110,46	6.110,46	0,00	0,00	54.994,12	54.994,12	0,00							
22	2045	6.110,46	6.110,46	0,00	0,00	48.883,66	48.883,66	0,00							
23	2046	6.110,46	6.110,46	0,00	0,00	42.773,20	42.773,20	0,00							
24	2047	6.110,46	6.110,46	0,00	0,00	36.662,75	36.662,75	0,00							
25	2048	6.110,46	6.110,46	0,00	0,00	30.552,29	30.552,29	0,00							
26	2049	6.110,46	6.110,46	0,00	0,00	24.441,83	24.441,83	0,00							
27	2050	6.110,46	6.110,46	0,00	0,00	18.331,37	18.331,37	0,00							
28	2051	6.110,46	6.110,46	0,00	0,00	12.220,92	12.220,92	0,00							
29	2052	6.110,46	6.110,46	0,00	0,00	6.110,46	6.110,46	0,00							
30	2053	6.110,46	6.110,46	0,00	0,00	0,00	0,00	0,00							

Ortsgemeinde Arzfeld

Übersicht über die Rückführung der Verbindlichkeiten gegenüber der Verbandsgemeinde im Rahmen der Einheitskasse								
Liquiditätskredite zum 31.12.2024:		561.608,00						
lfd. Nr.	Jahr (jeweils zum 31.12.)	Orientierungswert in Höhe von 1/30	Mindest-Rückführungsbetrag	freiwillige Tilgung	Saldo (Spalte 2 + 3 - 1)	"Stand Verbindlichkeiten gegenüber der Verbandsgemeinde i. R. d. Einheitskasse zum 31.12. unter Berücksichtigung des Orientierungswertes"	"Stand Verbindlichkeiten gegenüber der Verbandsgemeinde i. R. d. Einheitskasse zum 31.12. unter Berücksichtigung des Mindest-Rückführungsbetrages sowie der freiwilligen Tilgung"	Saldo (Spalte 6 - 5)
	in €							
	Spalte:	1	2	3	4	5	6	7
1	2025	187.202,67	187.202,67	0,00	0,00	374.405,33	374.405,33	0,00
2	2026	187.202,67	187.202,67	0,00	0,00	187.202,67	187.202,67	0,00
3	2027	187.202,67	187.202,67	0,00	0,00	0,00	0,00	0,00
4								0,00
5								0,00
6								0,00
7								0,00
8								0,00
9								0,00
10								0,00
11								0,00
12								0,00
13								0,00
14								0,00
15								0,00
16								0,00
17								0,00
18								0,00
19								0,00
20								0,00
21								0,00
22								0,00
23								0,00
24								0,00
25								0,00
26								0,00
27								0,00
28								0,00
29								0,00
30								0,00

Ortsgemeinde Arzfeld

Übersicht über die Rückführung der Verbindlichkeiten gegenüber der Verbandsgemeinde im Rahmen der Einheitskasse								
Liquiditätskredite zum 31.12.2025:		305.737,00						
lfd. Nr.	Jahr (jeweils zum 31.12.)	Orientierungswert in Höhe von 1/30	Mindest-Rückführungsbetrag	freiwillige Tilgung	Saldo (Spalte 2 + 3 - 1)	"Stand Verbindlichkeiten gegenüber der Verbandsgemeinde i. R. d. Einheitskasse zum 31.12. unter Berücksichtigung des Orientierungswertes"	"Stand Verbindlichkeiten gegenüber der Verbandsgemeinde i. R. d. Einheitskasse zum 31.12. unter Berücksichtigung des Mindest-Rückführungsbetrages sowie der freiwilligen Tilgung"	Saldo (Spalte 6 - 5)
	in €							
	Spalte:	1	2	3	4	5	6	7
1	2026	101.912,33	101.912,33	0,00	0,00	203.824,67	203.824,67	0,00
2	2027	101.912,33	101.912,33	0,00	0,00	101.912,33	101.912,33	0,00
3	2028	101.912,33	101.912,33	0,00	0,00	0,00	0,00	0,00
4								0,00
5								0,00
6								0,00
7								0,00
8								0,00
9								0,00
10								0,00
11								0,00
12								0,00
13								0,00
14								0,00
15								0,00
16								0,00
17								0,00
18								0,00
19								0,00
20								0,00
21								0,00
22								0,00
23								0,00
24								0,00
25								0,00
26								0,00
27								0,00
28								0,00
29								0,00
30								0,00

Jahresabschluss 2023

Ortsgemeinde Arzfeld

Ermittlung des Ist-Ergebnisses 2023

Ergebnisrechnung - Ergebnishaushalt		Plan 2023	Ist 2023
		Euro	Euro
Summe der laufenden Erträge aus Verwaltungstätigkeit	E 8	2.258.964,00	2.859.034,70
Summe der laufenden Aufwendungen aus Verwaltungstätigkeit	E 15	2.727.480,00	2.720.542,94
Laufendes Ergebnis aus Verwaltungstätigkeit	E 16	-468.516,00	138.491,76
Zinsertrag	E 17	25.505,00	25.321,19
Zinsaufwendungen	E 18	47.085,00	36.072,90
Gesamtbetrag der Erträge		2.284.469,00	2.884.355,89
Gesamtbetrag der Aufwendungen		2.774.565,00	2.756.615,84
Finanzergebnis Ergebnishaushalt		-490.096,00	127.740,05

Bilanz					
Aktiv			Passiv		
Pos.	Eröffnungsbilanz 01.01.2023 Euro	Schlussbilanz 31.12.2023 Euro	Pos.	Eröffnungsbilanz 01.01.2023 Euro	Schlussbilanz 31.12.2023 Euro
1. Anlagevermögen	12.835.356,72	13.600.253,66	1. Eigenkapital	3.462.541,24	3.590.279,79
2. Umlaufvermögen	36.442,39	-21.718,30	Jahresergebnis 2023 Ergebnishaushalt	nachrichtlich	127.740,05
4. Rechnungsabgrenzung	60.109,29	58.167,33	2. Sonderposten	8.054.699,92	8.282.630,11
5. Nicht d. EK ged. Fehlbetrag	0,00	0,00	3. Rückstellungen	31.833,00	23.496,00
			4. Verbindlichkeiten	1.363.487,64	1.727.171,02
			5. Rechnungsabgrenzung	19.346,60	13.125,77
	12.931.908,40	13.636.702,69		12.931.908,40	13.636.702,69

	Euro
Entwicklung	Stand 31.12.2018
Jahresfehlbetrag/Jahresüberschuss	-559.566,15
Finanzrechnung 2019	514.302,24
Finanzrechnung 2020	-511.646,34
Finanzrechnung 2021	750.915,63
Finanzrechnung 2022	-111.628,32
	Stand 31.12.2022
	82.377,06
Finanzrechnung 2023	-402.256,79
Ist-Ergebnis	Stand 31.12.2023
	-319.879,73 (Kassenbestand)

Finanzrechnung - Finanzhaushalt		Plan 2023	Ist 2023
		Euro	Euro
Summe der laufenden Einzahlungen aus Verwaltungstätigkeit	F 8	2.070.387,00	2.672.663,93
Zinseinzahlungen	F 17	25.505,00	25.321,19
Summe der laufenden Auszahlungen aus Verwaltungstätigkeit	F 15	2.473.506,00	2.471.215,32
Zinsaufwendungen	F 18	47.085,00	36.072,90
Saldo der laufenden Ein- und Auszahlung	F 20	-424.699,00	190.696,90
Einzahlungen aus Investitionstätigkeit	F 27	589.780,00	431.492,74
Auszahlung aus Investitionstätigkeit	F 32	1.363.000,00	862.828,74
Saldo der Ein- und Auszahlungen aus Investitionstätigkeit	F 33	-773.220,00	-431.336,00
Einzahlungen aus Finanzierungstätigkeit (Kredite)	F 35	773.220,00	0,00
Auszahlungen aus Finanzierungstätigkeit (Tilgung)	F 36	184.780,00	161.617,69
Saldo der Ein- u. Ausz. aus Inv.krediten	F 37	588.440,00	-161.617,69
Finanzmittelüberschuss/fehlbetrag (F 20 / F 33)	F 34	-1.197.919,00	-240.639,10
Ausgleich Finanzhaushalt (F 20 / F 37)	F 44	163.741,00	29.079,21
Gesamtbetrag der Einzahlungen (F 8 / F 17 / F 27 / F 35)		3.458.892,00	3.129.477,86
Gesamtbetrag der Auszahlungen (F 15/F18/ F 32/F36)		4.068.371,00	3.531.734,65
Veränderung des Finanzmittelbestandes im Haushaltsjahr (-609.479,00	-402.256,79

Arzfeld, den 02.07.2024

_____ Alexa Thiel Kassenleiterin	_____ Karl-Heinz Kellen Buchhalter	_____ Johannes Kuhl Bürgermeister
--	--	---