

Haushaltssatzung

und

Haushaltsplan

Ortsgemeinde Arzfeld
Verbandsgemeinde Arzfeld

für das Haushaltsjahr


2 0 2 6

Ortsgemeinde Arzfeld

Haushaltsplan 2026

Inhaltsübersicht

Seite	Bezeichnung
3	Haushaltssatzung
6	Haushaltsvorbericht
31	Produkthaushalt - Teilhaushalt 01
108	Produkthaushalt - Teilhaushalt 02
133	Zusammenstellung zum Ergebnishaushalt
137	Zusammenstellung zum Finanzhaushalt
141	Investitionsplan
160	Investitionsplan Gesamt
161	Stellenplan
162	Übersicht über die voraussichtlichen Schulden
165	Übersicht über die Verbindlichkeiten
166	Übersicht zur Beurteilung der dauernden Leistungsfähigkeit
167	Übersicht über die Über-/Unterdeckung im Finanzhaushalt
168	Übersicht über die Entwicklung der Jahresergebnisse
169	Übersicht über die Entwicklung des Eigenkapitals
170	Ermittlung der Liquidität
171	Übersicht über die Rückführung der Verbindlichkeiten
175	Jahresabschluss 2024



**Haushaltssatzung
der Ortsgemeinde Arzfeld
für das Haushaltsjahr 2026
vom**

Der Gemeinderat hat auf Grund von § 95 Gemeindeordnung Rheinland-Pfalz in der Fassung vom 31. Januar 1994 (GVBl. S. 153), in der derzeit gültigen Fassung, folgende Haushaltssatzung beschlossen:

§ 1 Ergebnis- und Finanzhaushalt

Festgesetzt werden

1. im Ergebnishaushalt	2026 (Euro)
der Gesamtbetrag der Erträge auf	2.518.366
der Gesamtbetrag der Aufwendungen auf	2.954.243
der Jahresüberschuss/-fehlbedarf auf	-435.877
2. im Finanzhaushalt	
die ordentlichen Einzahlungen auf	2.331.170
die ordentlichen Auszahlungen auf	2.704.940
der Saldo der ordentlichen Ein- und Auszahlungen auf	-373.770
die außerordentlichen Einzahlungen auf	0
die außerordentlichen Auszahlungen auf	0
der Saldo der außerordentlichen Ein- und Auszahlungen auf	0
der Einzahlungen aus Investitionstätigkeit auf	167.500
die Auszahlungen aus Investitionstätigkeit auf	167.500
der Saldo der Ein- und Auszahlungen aus Investitionstätigkeit auf	0
die Einzahlungen aus Finanzierungstätigkeit auf	554.020
die Auszahlungen aus Finanzierungstätigkeit auf	180.250
der Saldo der Ein- und Auszahlungen aus Finanzierungstätigkeit auf	373.770

§ 2 Gesamtbetrag der vorgesehenen Kredite

Der Gesamtbetrag der vorgesehenen Kredite, deren Aufnahme zur Finanzierung von Investitionen und Investitionsförderungsmaßnahmen erforderlich ist, wird festgesetzt für

verzinsten Kredite für 2026 auf **0,00** EUR

§ 3 Gesamtbetrag der vorgesehenen Ermächtigungen

Verpflichtungsermächtigungen werden für 2026 nicht veranschlagt

§ 4 Höchstbetrag der Verbindlichkeiten gegenüber der Einheitskasse

Der Höchstbetrag der Verbindlichkeiten gegenüber der Einheitskasse wird festgesetzt

für 2026 auf **1.379.000,00** EUR

§ 5 Steuersätze

Die Steuersätze für die Gemeindesteuern werden wie folgt festgesetzt:

	2026 (v. H.)
Grundsteuer A auf	500
Grundsteuer B auf	550
Gewerbesteuer auf	400

Die Hundesteuer beträgt für Hunde, die innerhalb des Gemeindegebietes gehalten werden

	2026 (Euro)
für den ersten Hund	50
für den zweiten Hund	77
für jeden weiteren Hund	103
für den ersten gefährlichen Hund	250
für den zweiten gefährlichen Hund	300
für jeden weiteren gefährlichen Hund	350

§ 6 Gebühren und Beiträge

Die Sätze der Gebühren und Beiträge für ständige Gemeindeeinrichtungen nach dem Kommunalabgabengesetz vom 20. Juni 1995 (GVBl. S. 175), in der derzeit gültigen Fassung werden für 2026 neu festgesetzt:

1. Der Anteil der Ortsgemeinde am nicht anderweitig gedeckten Investitionsaufwand und den Unterhaltungskosten für Feld- und Waldwege wird gemäß § 6 der Satzung über die Erhebung von Beiträgen für Feld- und Waldwege auf 0 v. H. der beitragsfähigen Aufwendungen für das Jahr 2026 festgesetzt.
2. Die Vorauszahlung an laufenden Unterhaltungsgebühren nach § 6 der Satzung über die Erhebung von Friedhofsgebühren werden für das Jahr

2026 auf **45,00** Euro

je lfdm. Grabfläche festgesetzt.
3. Die Kostenpauschale für das Ausheben und Schließen der Gräber nach § 4 der Satzung über die Erhebung von Friedhofsgebühren wird wie folgt festgesetzt:

	2026 (Euro)
je Grab (Erdbestattung)	550,00
je Grab (Erdbestattung Tiefengrab)	600,00
je Grab (Urnenbestattung)	220,00

§ 7 Eigenkapital

		(Euro)
Stand des Eigenkapitals zum 31.12. des Vorvorjahres	2024	4.203.315,52
Voraussichtlicher Stand des Eigenkapitals zum 31.12. des Vorjahres	2025	3.957.750,52
Voraussichtlicher Stand des Eigenkapitals zum 31.12. des Haushaltsjahres	2026	3.521.873,52

Arzfeld,

Thomas Klar
Ortsbürgermeister

Ortsgemeinde Arzfeld

Haushaltsvorbericht

2026





Inhaltsverzeichnis

1 Allgemeines.....	
1.1 Gesetzliche Grundlagen	
1.2 Rahmenbedingungen zur Haushaltsplanaufstellung	
1.3 Auswirkung der Salden im Ergebnis- und Finanzplan auf die Bilanz	
2 Übersicht über die Haushaltslage	
3 Erträge.....	
3.1 Steuern.....	
3.2 Erträge aus Zuwendungen und allgemeinen Umlagen.....	
3.3 Sonstige Ertragsarten.....	
4 Aufwendungen.....	
4.1 Personalaufwand	
4.2 Sach- und Dienstleistungsaufwand.....	
4.3 Transferaufwendungen.....	
4.3.1 Umlagezahlung an Gemeindeverbände.....	
4.4 Abschreibungen	
4.5 Zinsen und sonstige Finanzaufwendungen.....	
5 Ergebnis.....	
6 Finanzhaushalt	
6.1 Investitionstätigkeit	
6.2 Finanzierungstätigkeit.....	
7 Bilanz - Entwicklung von Vermögen und Schulden.....	
8 Sonstige allgemeine Entwicklungen.....	
8.1 Bevölkerung	



1 Allgemeines

1.1 Gesetzliche Grundlagen

Der Vorbericht soll nach § 6 GemHVO RLP einen Überblick über die Entwicklung der Haushaltswirtschaft im Haushaltsjahr unter Einbeziehung insbesondere der beiden Haushaltsvorjahre geben. Die durch den Haushalt gesetzten Rahmenbedingungen sind zu erläutern. Der Vorbericht enthält ferner einen Ausblick auf wesentliche Veränderungen der Rahmenbedingungen der Planung und die Entwicklung wichtiger Planungskomponenten innerhalb des Zeitraums der Ergebnis- und Finanzplanung.

Haushaltsausgleich gemäß §18 GemHVO

(1) Der Haushalt ist in der Planung ausgeglichen, wenn:

1. der Ergebnishaushalt unter Berücksichtigung von Ergebnisvorträgen aus Haushaltsvorjahren mindestens ausgeglichen ist,
2. im Finanzhaushalt unter Berücksichtigung von vorzutragenden Beträgen aus Haushaltsvorjahren der Saldo der ordentlichen und außerordentlichen Ein- und Auszahlungen gemäß § 3 Abs. 1 Satz 1 Nr. 26 ausreicht, um die Auszahlungen zur planmäßigen Tilgung von Investitionskrediten und die mit der Teilnahme am Kommunalen Entschuldungsfond Rheinland-Pfalz (KEF) verbundene Mindesttilgung von Liquiditätskrediten zu decken, soweit die Auszahlungen zur planmäßigen Tilgung von Investitionskrediten nicht anderweitig gedeckt sind.

1.2 Rahmenbedingungen zur Haushaltsplanaufstellung

Aufgrund der Mittelanmeldungen im Zuge der Haushaltsplanung beläuft sich das Jahresergebnis auf -435.877,00 Euro. Gegenüber dem Plan des Vorjahres in Höhe von -245.565,00 Euro ergibt sich damit eine Veränderung in Höhe von -190.312,00 Euro.

1.3 Auswirkung der Salden im Ergebnis- und Finanzplan auf die Bilanz

In der Haushaltsplanung stehen der Ergebnisplan und der Finanzplan im Vordergrund. Die Salden von Ergebnis- und Finanzrechnung haben Auswirkungen auf die Bilanz.

Das Jahresergebnis des Ergebnishaushalts wirkt sich auf die Bilanz aus. Hier verändert sich das Eigenkapital um -435.877,00 Euro.

Die im Finanzplan ausgewiesene Änderung des Finanzmittelbestandes verändert die Liquiden Mittel auf der Aktivseite der Bilanz in Höhe von -373.770,00 Euro.



2 Übersicht über die Haushaltslage

Die folgende Tabelle zeigt die Entwicklung des Ergebnisplanes im Vergleich zum Plan des Vorjahres und zum Ergebnis des Vorvorjahres:

Ergebnisübersicht

	Ergebnis 2024	Plan 2025	Plan 2026
E8 - Laufende Erträge aus Verwaltungstätigkeit	3.061.098,73	2.526.780	2.448.366
E15 - Laufende Aufwendungen aus Verwaltungstätigkeit	2.578.308,87	2.819.325	2.901.943
E16 - Laufendes Ergebnis aus Verwaltungstätigkeit	482.789,86	-292.545	-453.577
E17 - Zins- und sonstige Finanzerträge	34.983,14	79.600	70.000
E18 - Zinsen und sonstige Finanzaufwendungen	41.303,27	32.620	52.300
E19 - Saldo der Zins- und sonstigen Finanzerträge und -aufwendungen	-6.320,13	46.980	17.700
E20 - Ordentliches Ergebnis	476.469,73	-245.565	-435.877
E21 - Außerordentliches Ergebnis	136.566,00	0	0
E23 - Jahresergebnis	613.035,73	-245.565	-435.877

Die Hebesätze nahmen dabei folgenden Verlauf:

Hebesatztabelle

	2024	2025	2026
Hebesatz Grundsteuer A	500	500	500
Hebesatz Grundsteuer B	550	550	550
Hebesatz Gewerbesteuer	400	400	400

Hundesteuersätze

	2024	2025	2026
Hundesteuer 1. Hund	50	50	50
Hundesteuer 2. Hund	77	77	77
Hundesteuer 3. Hund und jeder weitere	103	103	103



3 Erträge

Die Gesamtsumme aller Erträge in Höhe von 2.518.366,00 Euro teilt sich auf die einzelnen Ertragsarten wie folgt auf:

Ertragsübersicht

	Plan 2026	in %
E1 - Steuern und ähnliche Abgaben	1.858.906	73,81
E2 - Zuwendungen, allgemeine Umlagen und sonstige Transfererträge	233.343	9,27
E4 - Öffentlich-rechtliche Leistungsentgelte	101.661	4,04
E5 - Privatrechtliche Leistungsentgelte	124.531	4,94
E6 - Kostenerstattungen und Kostenumlagen	74.093	2,94
E7 - Sonstige laufende Erträge	55.832	2,22
E8 - Laufende Erträge aus Verwaltungstätigkeit	2.448.366	97,22
E17 - Zinsen und sonstige Finanzerträge	70.000	2,78
Gesamtertrag	2.518.366	100,00

Der Ertragsentwicklung im Vergleich zum Ansatz des Vorjahres:

Im Vorjahr belief sich der Gesamtbetrag der geplanten Erträge auf 2.606.380,00 Euro. Im aktuellen Planjahr verändern sich die Gesamterträge um -88.014,00 Euro auf 2.518.366,00 Euro.

Die Veränderungen bei den einzelnen Ertragsarten stellen sich im Detail wie folgt dar:

Vorjahresvergleich Ertragsarten

	Plan 2025	Plan 2026	Abweichung
E1 - Steuern und ähnliche Abgaben	1.840.820	1.858.906	18.086 →
E2 - Zuwendungen, allgemeine Umlagen u sonstige Transfererträge	271.187	233.343	-37.844 ↘
E4 - Öffentlich-rechtliche Leistungsentgelte	115.376	101.661	-13.715 ↘
E5 - Privatrechtliche Leistungsentgelte	141.078	124.531	-16.547 ↘
E6 - Kostenerstattungen und Kostenumlagen	89.487	74.093	-15.394 ↘
E7 - Sonstige laufende Erträge	68.832	55.832	-13.000 ↘
E8 - Laufende Erträge aus Verwaltungstätigkeit	2.526.780	2.448.366	-78.414 ↘
E17 - Zinsen und sonstige Finanzerträge	79.600	70.000	-9.600 ↘
Gesamtertrag	2.606.380	2.518.366	-88.014 ↘



Haushaltsvorbericht
OG Arzfeld 2026

Die Entwicklung der einzelnen Ertragsarten in der mittelfristigen Finanzplanung wird nach aktueller Planung wie folgt eingeschätzt:

Ertragsarten in der mittelfristigen Planung

	Ist 2024	Plan 2025	Plan 2026	Plan 2027	Plan 2028	Plan 2029
E1 - Steuern und ähnliche Abgaben	2.372.914	1.840.820	1.858.906	1.858.906	1.858.906	1.858.906
E2 - Zuwendungen, allgemeine Umlagen und sonstige Transfererträge	321.600	271.187	233.343	228.694	228.248	227.803
E4 - Öffentlich-rechtliche Leistungsentgelte	97.550	115.376	101.661	101.661	101.661	101.661
E5 - Privatrechtliche Leistungsentgelte	130.294	141.078	124.531	124.531	124.531	124.531
E6 - Kostenerstattungen und Kostenumlagen	77.546	89.487	74.093	74.093	74.093	74.093
E7 - Sonstige laufende Erträge	61.195	68.832	55.832	55.832	55.832	55.832
E8 - Laufende Erträge aus Verwaltungstätigkeit	3.061.099	2.526.780	2.448.366	2.443.717	2.443.271	2.442.826
E17 - Zinsen und sonstige Finanzerträge	34.983	79.600	70.000	70.000	70.000	70.000
E21 - Außerordentliche Erträge	136.566	0	0	0	0	0
Gesamtertrag	3.232.648	2.606.380	2.518.366	2.513.717	2.513.271	2.512.826

3.1 Steuern

Zusammensetzung und Entwicklung der Steuerarten, Hebesätze

Die folgende Tabelle zeigt die Entwicklung der einzelnen Steuerarten:

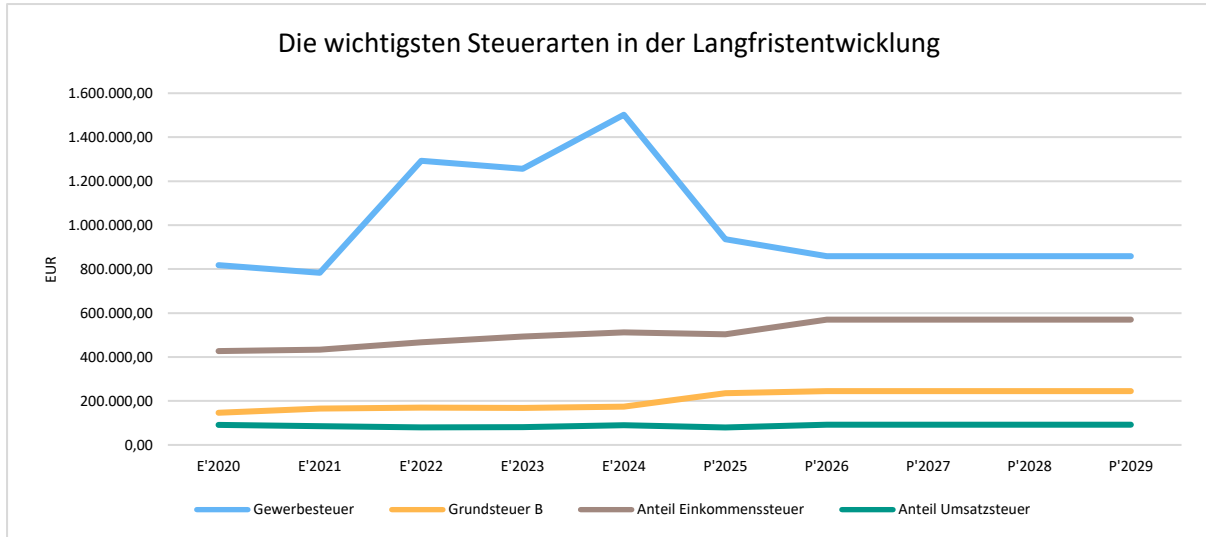
Steuerarten

	Ist 2024	Plan 2025	Plan 2026	Plan 2027	Plan 2028	Plan 2029
Grundsteuer A	18.199	27.765	28.352	28.352	28.352	28.352
Grundsteuer B	174.509	234.600	244.747	244.747	244.747	244.747
Gewerbesteuer	1.502.085	935.855	858.757	858.757	858.757	858.757
Anteil Einkommenssteuer	511.643	502.550	570.000	570.000	570.000	570.000
Anteil Umsatzsteuer	89.868	80.000	92.000	92.000	92.000	92.000
Hundesteuer	6.750	6.950	6.550	6.550	6.550	6.550
Ausgleichsleistungen	69.859	53.100	58.500	58.500	58.500	58.500
Summe	2.372.914	1.840.820	1.858.906	1.858.906	1.858.906	1.858.906



Die wichtigsten Steuerarten im langfristigen Verlauf

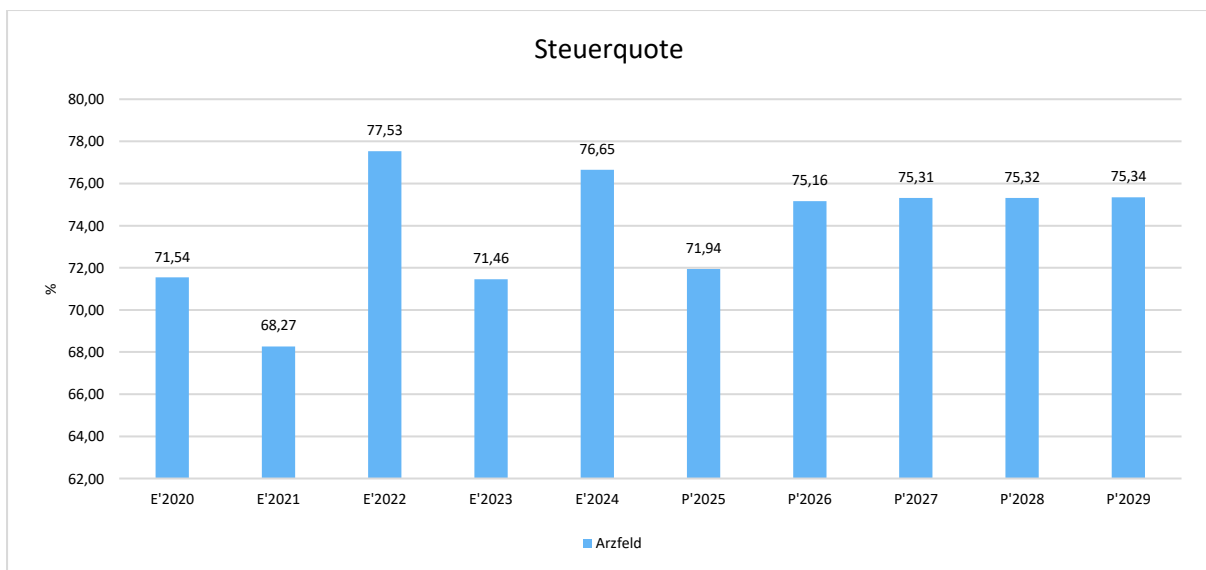
Die nachfolgende Grafik zeigt die ertragsstärksten Steuerarten in der langfristigen Entwicklung:



Kennzahlen zum kommunalen Steueraufkommen

Steuerquote

Um die örtliche Steuerertragskraft einordnen zu können, bietet sich die Betrachtung der Steuerquote an, die den prozentualen Anteil der Steuererträge an den ordentlichen Erträgen insgesamt abbildet, wobei die Gewerbesteuerumlage und die Finanzierungsbeteiligung Fond Deutsche Einheit abgezogen werden. Eine hohe Steuerquote spricht für eine größere Unabhängigkeit von staatlichen Transferleistungen im Wege des Finanzausgleichs und ist insofern positiv zu werten.





3.2 Erträge aus Zuwendungen und allgemeinen Umlagen

Entwicklung der Zuwendungen im Zeitverlauf

Nachfolgend wird die Entwicklung der Zuwendungen und allgemeinen Umlagen nach den einzelnen Zuwendungsarten abgebildet.

Zuwendungsarten

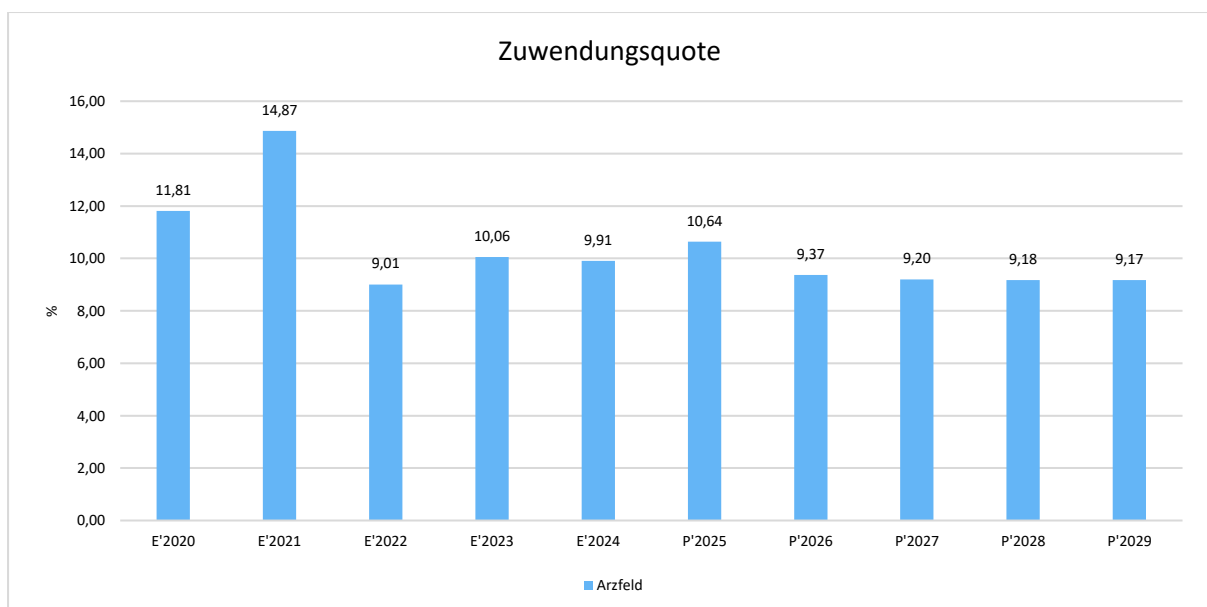
	Ist 2024	Plan 2025	Plan 2026	Plan 2027	Plan 2028	Plan 2029
Erträge aus Umlagen	321.600	271.187	233.343	228.694	228.248	227.803
davon Erträge Schlüsselzuweisungen	162.637	137.718	94.800	94.800	94.800	94.800

Zuwendungsquote

Die Zuwendungsquote zeigt auf, wie hoch die Abhängigkeit von Zuweisungen und Zuschüssen ist.

Sie errechnet sich als prozentualer Anteil der Erträge aus Zuweisungen und Zuschüssen (ohne allgemeine Umlagen und Erträge aus der Leistungsbeteiligung des Bundes) von den ordentlichen Erträgen insgesamt.

Die Zuwendungsquote korrespondiert mit der oben bereits dargestellten Steuerquote.





3.3 Sonstige Ertragsarten

Die Entwicklung bei den übrigen Ertragsarten stellt sich wie folgt dar:

Sonstige Ertragsarten

	Ist 2024	Plan 2025	Plan 2026	Plan 2027	Plan 2028	Plan 2029
Öffentlich-rechtliche Leistungsentgelte	97.550	115.376	101.661	101.661	101.661	101.661
Privatrechtliche Leistungsentgelte	130.294	141.078	124.531	124.531	124.531	124.531
Kostenerstattungen und Kostenumlagen	77.546	89.487	74.093	74.093	74.093	74.093
Sonstige laufende Erträge	61.195	68.832	55.832	55.832	55.832	55.832
Finanzerträge	34.983	79.600	70.000	70.000	70.000	70.000
Außerordentliche Erträge	136.566	0	0	0	0	0
Summe	538.134	494.373	426.117	426.117	426.117	426.117



4 Aufwendungen

Die Summe aller Aufwendungen im Planjahr beläuft sich auf 2.954.243,00 Euro.

Diese teilen sich wie folgt auf die einzelnen Aufwandsarten aus:

Aufwandsarten

	Ist 2024	Plan 2025	Plan 2026	Plan 2027	Plan 2028	Plan 2029
E9 - Personal- und Versorgungsaufwendungen	135.962	131.220	179.520	179.520	179.520	179.520
E10 - Aufwendungen für Sach- und Dienstleistungen	367.005	426.947	474.255	424.255	424.255	424.255
E11 - Bilanzielle Abschreibungen	251.482	242.242	244.845	240.122	238.836	238.392
E12 - Zuwendungen, Umlagen und sonstige Transferaufwendungen	1.746.465	1.840.827	1.936.080	1.936.080	1.936.080	1.936.080
E14 - Sonstige laufende Aufwendungen	77.394	178.089	67.243	67.243	67.243	67.243
E15 - Laufende Aufwendungen aus Verwaltungstätigkeit	2.578.309	2.819.325	2.901.943	2.847.220	2.845.934	2.845.490
E18 - Zinsen u sonstige Finanzaufwendungen	41.303	32.620	52.300	52.300	52.300	52.300
Gesamtaufwendungen	2.619.612	2.851.945	2.954.243	2.899.520	2.898.234	2.897.790

Im Vorjahr belief sich der Gesamtbetrag der geplanten Aufwendungen auf 2.851.945,00 Euro. Im aktuellen Planjahr verändern sich die Aufwendungen um 102.298,00 Euro auf 2.954.243,00 Euro.

Die Veränderungen bei den einzelnen Aufwandsarten stellen sich im Detail wie folgt dar:

Vorjahresvergleich Aufwandsarten

	Plan 2025	Plan 2026	Abweichung
E9 - Personal- und Versorgungsaufwendungen	131.220	179.520	48.300 ↗
E10 - Aufwendungen für Sach- und Dienstleistungen	426.947	474.255	47.308 ↗
E11 - Bilanzielle Abschreibungen	242.242	244.845	2.603 ↗
E12 - Zuwendungen, Umlagen und sonstige Transferaufwendungen	1.840.827	1.936.080	95.253 ↗
E14 - Sonstige laufende Aufwendungen	178.089	67.243	-110.846 ↘
E15 - Laufende Aufwendungen aus Verwaltungstätigkeit	2.819.325	2.901.943	82.618 ↗
E18 - Zinsen und sonstige Finanzaufwendungen	32.620	52.300	19.680 ↗
Gesamtaufwendungen	2.851.945	2.954.243	102.298 ↗



Haushaltsvorbericht OG Arzfeld 2026

Unter Berücksichtigung der mittelfristigen Finanzplanung ergibt sich folgende Entwicklung der Aufwandsarten:

Aufwandsarten mittelfristigen Planung

	Ist 2024	Plan 2025	Plan 2026	Plan 2027	Plan 2028	Plan 2029
E9 - Personal- und Versorgungsaufwendungen	135.962	131.220	179.520	179.520	179.520	179.520
E10 - Aufwendungen für Sach- und Dienstleistungen	367.005	426.947	474.255	424.255	424.255	424.255
E11 - Bilanzielle Abschreibungen	251.482	242.242	244.845	240.122	238.836	238.392
E12 - Zuwendungen, Umlagen und sonstige Transferaufwendungen	1.746.465	1.840.827	1.936.080	1.936.080	1.936.080	1.936.080
E14 - Sonstige laufende Aufwendungen	77.394	178.089	67.243	67.243	67.243	67.243
E15 - Laufende Aufwendungen aus Verwaltungstätigkeit	2.578.309	2.819.325	2.901.943	2.847.220	2.845.934	2.845.490
E18 - Zinsen u sonstige Finanzaufwendungen	41.303	32.620	52.300	52.300	52.300	52.300
Gesamtaufwendungen	2.619.612	2.851.945	2.954.243	2.899.520	2.898.234	2.897.790

4.1 Personalaufwand

Die Personalaufwendungen entwickeln sich im Betrachtungszeitraum wie folgt:

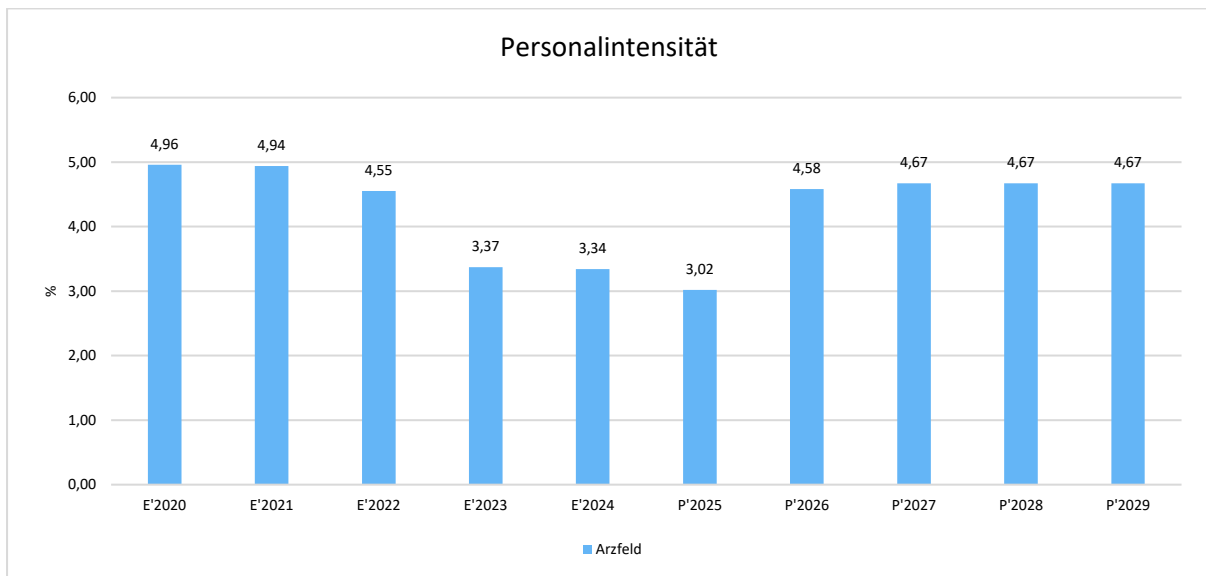
Personalaufwand

	Ist 2024	Plan 2025	Plan 2026	Plan 2027	Plan 2028	Plan 2029
Aufwendungen für ehrenamtlich Tätige	21.263	19.850	33.350	33.350	33.350	33.350
Dienstbezüge und dergleichen	66.776	65.200	103.250	103.250	103.250	103.250
Beiträge zu Versorgungskassen	4.211	4.820	7.330	7.330	7.330	7.330
Beiträge zur gesetzlichen Sozialversicherung	15.009	15.060	22.300	22.300	22.300	22.300
Personalnebenaufwendungen	12.925	13.000	0	0	0	0
Versorgungsaufwendungen	15.778	13.290	13.290	13.290	13.290	13.290
Summe	135.962	131.220	179.520	179.520	179.520	179.520



Personalintensität

Die Personalintensität bildet den prozentualen Anteil der Personalaufwendungen an den ordentlichen Aufwendungen ab. Sie ist ein Indikator dafür, welches Gewicht die Personalaufwendungen innerhalb des ordentlichen Aufwandes haben.



4.2 Sach- und Dienstleistungsaufwand

Die Aufwendungen für Sach- und Dienstleistungen entwickeln sich im Betrachtungszeitraum wie folgt:

Sach- und Dienstleistungsaufwand

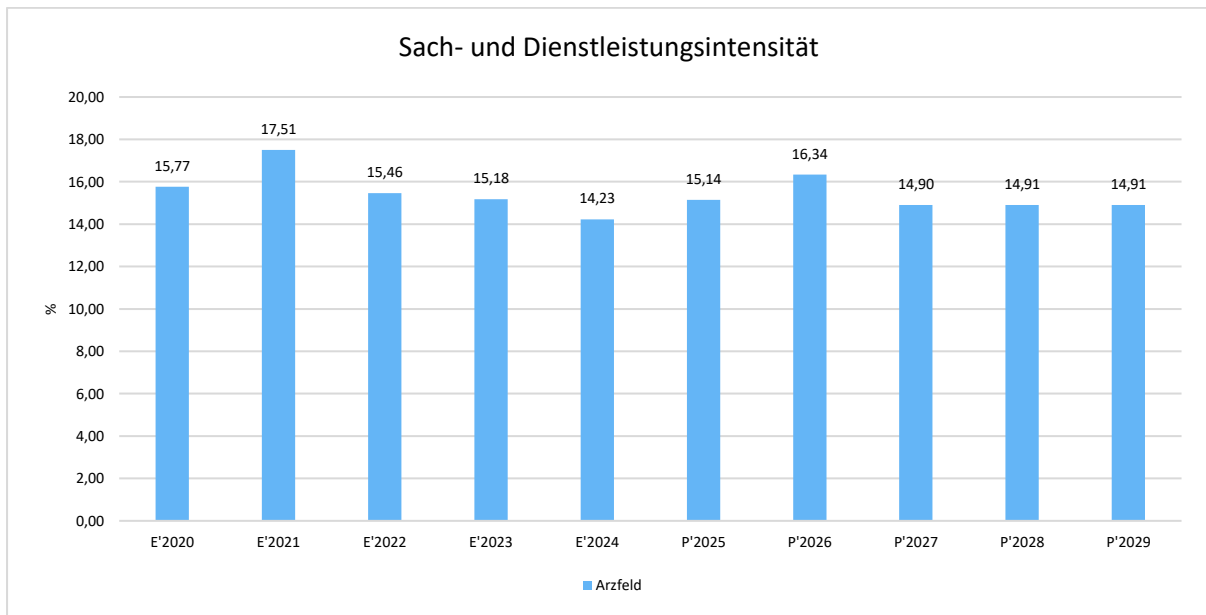
	Ist 2024	Plan 2025	Plan 2026	Plan 2027	Plan 2028	Plan 2029
Aufwendungen für Energie / Wasser / Abwasser / Abfall	66.362	96.950	101.750	101.750	101.750	101.750
Aufwendungen für Unterhaltung und Bewirtschaftung	100.601	166.786	172.029	122.029	122.029	122.029
Weitere Verwaltungs- u Betriebsaufwendungen	19.574	26.930	37.287	37.287	37.287	37.287
Kostenerstattungen	104.369	136.281	163.189	163.189	163.189	163.189
Sonstige Aufwendungen für Sach- und Dienstleistungen	76.099	0	0	0	0	0
Summe Aufwendungen für Sach- und Dienstleistungen	367.005	426.947	474.255	424.255	424.255	424.255



Sach- und Dienstleistungsintensität

Die Sach- und Dienstleistungsintensität bildet den prozentualen Anteil der Aufwendungen für Sach- und Dienstleistungen an den ordentlichen Aufwendungen insgesamt ab.

Sie zeigt an, welches Gewicht der Sach- und Dienstleistungsaufwand innerhalb des ordentlichen Aufwandes hat.



4.3 Transferaufwendungen

Innerhalb des Transferaufwandes stellen die Umlagezahlungen an Gemeindeverbände sowie die Sozialtransfers die bedeutendsten Aufwandsarten dar.

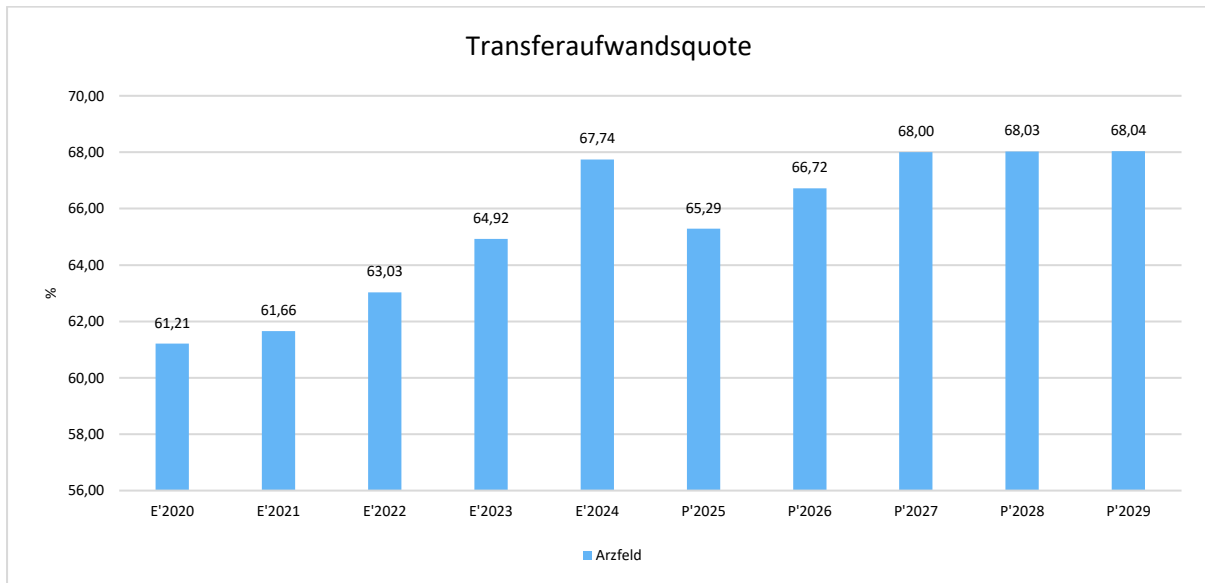
Transferaufwendungen

	Ist 2024	Plan 2025	Plan 2026	Plan 2027	Plan 2028	Plan 2029
Zuweisungen u Zuschüsse für laufende Zwecke	1.668	1.720	1.720	1.720	1.720	1.720
Gewerbesteuerumlage	113.629	82.000	75.200	75.200	75.200	75.200
Umlagen an Gemeindeverbände	1.631.168	1.757.107	1.859.160	1.859.160	1.859.160	1.859.160
Summe	1.746.465	1.840.827	1.936.080	1.936.080	1.936.080	1.936.080



Transferaufwandsquote

Die Transferaufwandsquote stellt die Transferaufwendungen ins Verhältnis zu den ordentlichen Aufwendungen und bringt den prozentualen Anteil an den ordentlichen Aufwendungen zum Ausdruck. Sie ist damit ein Indikator dafür, wie hoch der kommunale Haushalt durch Transferaufwendungen belastet wird.





4.3.1 Umlagezahlung an Gemeindeverbände

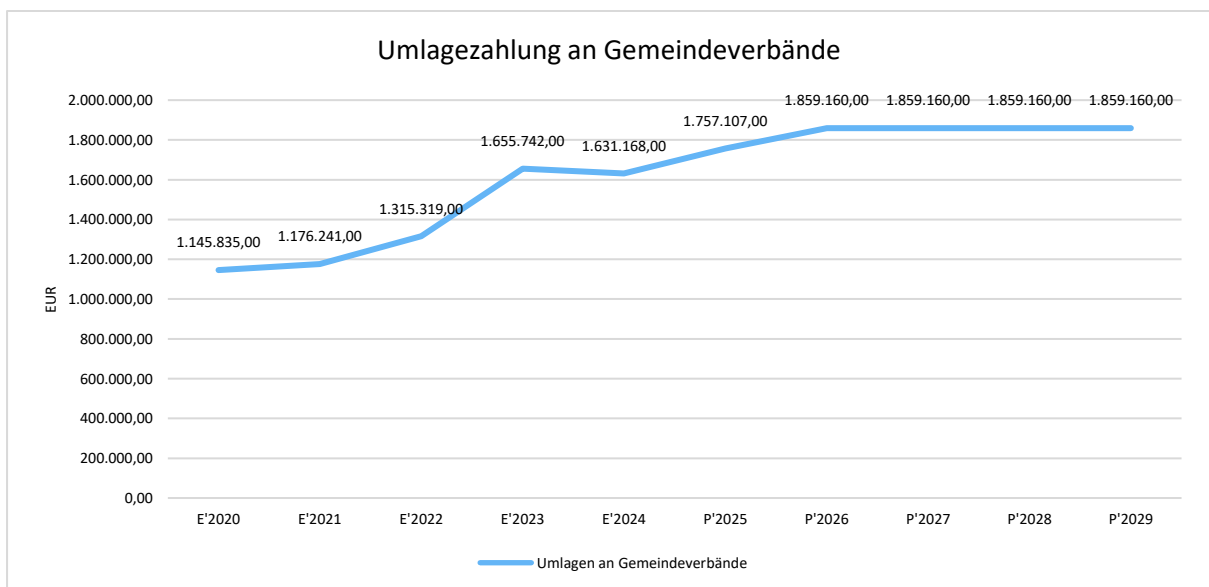
Gegenüber dem Vorjahresplan und in der langfristigen Entwicklung ergibt sich folgendes Bild:

Kreisumlage

	Plan 2025	Plan 2026	Abweichung
Umlagen an Gemeindeverbände	869.455	919.950	50.495 ↗

Verbandsgemeindeumlage

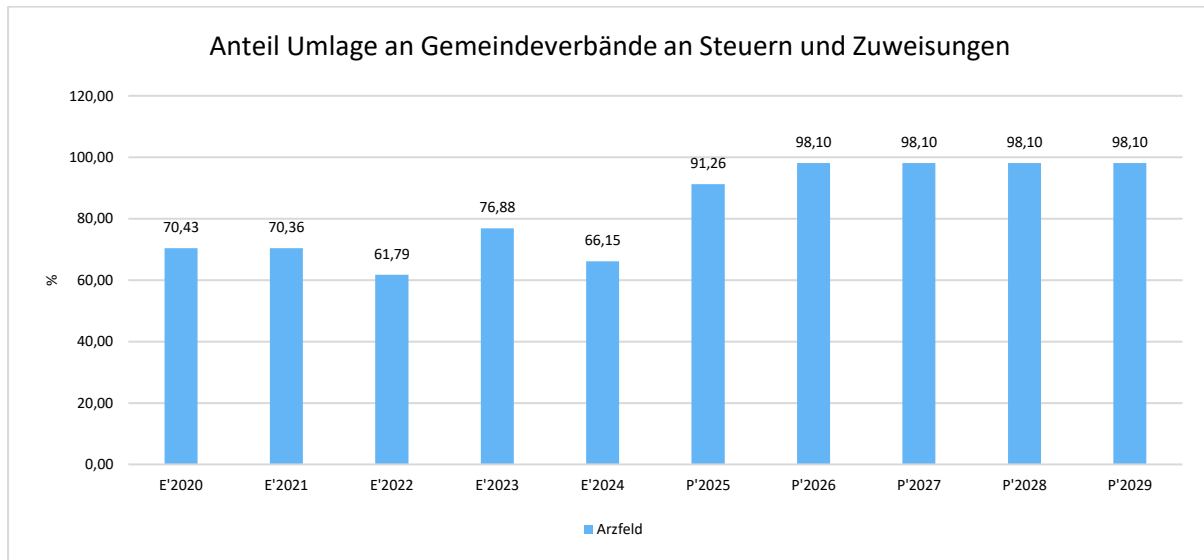
	Plan 2025	Plan 2026	Abweichung
Umlagen an Gemeindeverbände	887.652	939.210	51.558 ↗





Anteil der Umlagezahlung an den Erträgen aus Steuern und Schlüsselzuweisungen

Um die Belastung durch die Umlagezahlung an Gemeindeverbände objektiver beurteilen zu können, wird sie nachfolgend ins Verhältnis zu den Erträgen aus Steuern (ohne Ausgleichsleistungen) und Schlüsselzuweisungen gestellt. Die Kennzahl bringt zum Ausdruck, wieviel Prozent der Erträge aus Steuern und Schlüsselzuweisungen durch die Umlagezahlung wieder aufgezehrt werden.



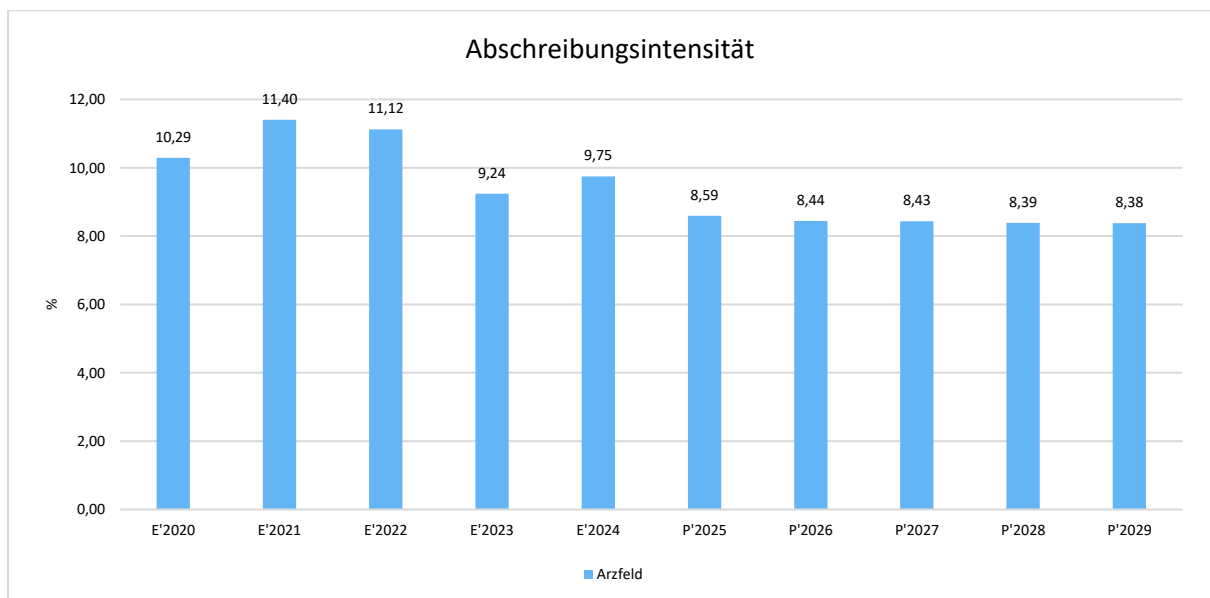


4.4 Abschreibungen

Die Abschreibungen sind in der nachfolgenden Tabelle abgebildet:

Abschreibungen

	Ist 2024	Plan 2025	Plan 2026	Plan 2027	Plan 2028	Plan 2029
Abschreibungen auf immaterielle Vermögensgegenstände	8.950	8.851	12.449	12.376	11.930	11.487
Abschreibungen auf bebaute Grundstücke und grundstücksgleiche Rechte	78.466	78.466	78.466	78.466	78.466	78.466
Abschreibungen auf das Infrastrukturvermögen einschließlich Grundstücke und grundstücksgleiche Rechte	146.440	144.775	143.174	139.117	139.116	139.115
Abschreibungen auf Kunstgegenstände, Denkmäler	14	14	14	14	14	14
Abschreibungen auf Fahrzeuge, Maschinen und technische Anlagen, BGA	17.612	10.136	10.742	10.149	9.310	9.310
Summe	251.482	242.242	244.845	240.122	238.836	238.392



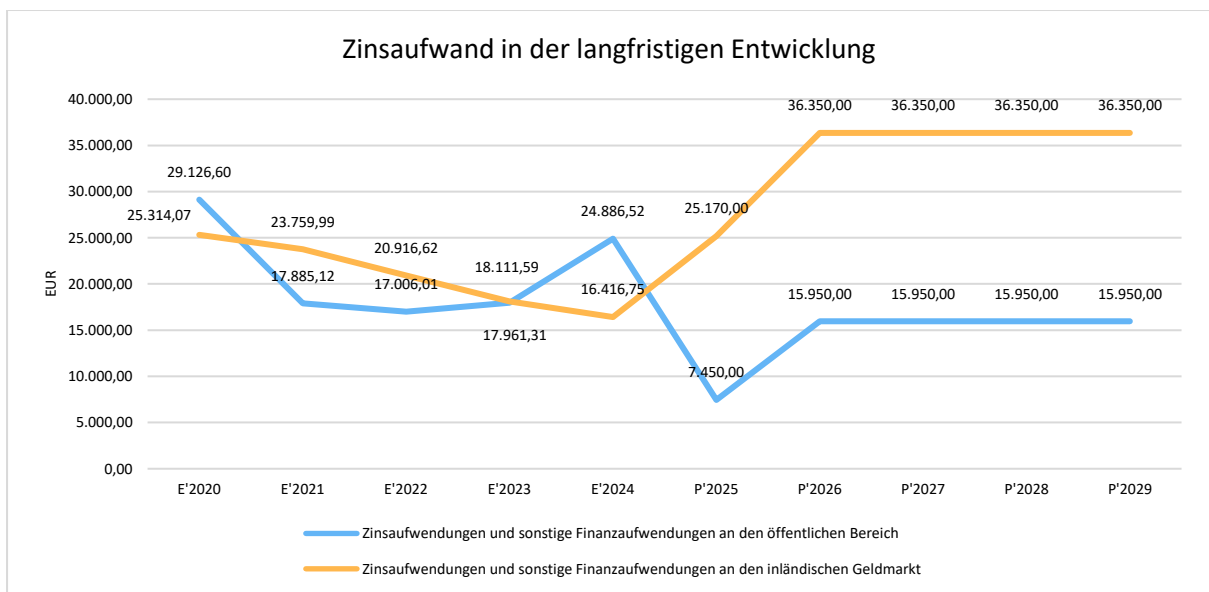


4.5 Zinsen und sonstige Finanzaufwendungen

Die Entwicklung bei den Zinsen und den sonstigen Finanzaufwendungen stellt sich wie folgt dar:

Zinsaufwand

	Plan 2025	Plan 2026	Abweichung
Zinsaufwendungen und sonstige Finanzaufwendungen an den öffentlichen Bereich	7.450	15.950	8.500 ↗
Zinsaufwendungen und sonstige Finanzaufwendungen an den inländischen Geldmarkt	25.170	36.350	11.180 ↗
Summe Zinsen und sonstige Finanzaufwendungen	32.620	52.300	19.680 ↗





5 Ergebnis

Aus den oben dargestellten Erträgen und Aufwendungen ergibt sich folgendes Ergebnis, was nachfolgend im Vergleich zur Planung des Vorjahres abgebildet wird:

Ergebnis im Vergleich zum Vorjahr

	Plan 2025	Plan 2026	Abweichung
Laufende Erträge aus Verwaltungstätigkeit	2.526.780	2.448.366	-78.414 ↘
Laufende Aufwendungen aus Verwaltungstätigkeit	2.819.325	2.901.943	82.618 ↗
Laufendes Ergebnis aus Verwaltungstätigkeit	-292.545	-453.577	-161.032 ↘
Finanzergebnis	46.980	17.700	-29.280 ↘
Ordentliches Ergebnis	-245.565	-435.877	-190.312 ↘
Jahresergebnis	-245.565	-435.877	-190.312 ↘

Das Ergebnis wird sich nach dem derzeitigen Stand der mittelfristigen Planung wie folgt entwickeln:

Ergebnis in der mittelfristigen Finanzplanung

	Ist 2024	Plan 2025	Plan 2026	Plan 2027	Plan 2028	Plan 2029
Laufende Erträge aus Verwaltungstätigkeit	3.061.099	2.526.780	2.448.366	2.443.717	2.443.271	2.442.826
Laufende Aufwendungen aus Verwaltungstätigkeit	2.578.309	2.819.325	2.901.943	2.847.220	2.845.934	2.845.490
Laufendes Ergebnis aus Verwaltungstätigkeit	482.790	-292.545	-453.577	-403.503	-402.663	-402.664
Finanzergebnis	-6.320	46.980	17.700	17.700	17.700	17.700
Ordentliches Ergebnis	476.470	-245.565	-435.877	-385.803	-384.963	-384.964
Außerordentliches Ergebnis	136.566	0	0	0	0	0
Jahresergebnis	613.036	-245.565	-435.877	-385.803	-384.963	-384.964



6 Finanzhaushalt

Die Eckdaten des Finanzplans stellen sich wie folgt dar:

Finanzhaushalt

	Ergebnis 2024	Plan 2025	Plan 2026
Laufende Einzahlungen	3.027.488,68	2.422.458	2.331.170
Laufende Auszahlungen	2.360.624,55	2.605.245	2.704.940
Saldo der ordentlichen Ein- und Auszahlungen	666.864,13	-182.787	-373.770
Einzahlungen aus Investitionstätigkeit	303.748,09	139.375	167.500
Auszahlungen aus Investitionstätigkeit	949.717,85	185.000	167.500
Saldo aus Investitionstätigkeit	-645.969,76	-45.625	0
Finanzmittelüberschuss /-fehlbetrag	20.894,37	-228.412	-373.770
Einzahlungen aus Finanzierungstätigkeit	2.890.755,18	406.512	554.020
Auszahlungen aus Finanzierungstätigkeit	2.911.649,55	178.100	180.250
Saldo aus Finanzierungstätigkeit	-20.894,37	228.412	373.770

6.1 Investitionstätigkeit

Nachfolgend wird die Zusammensetzung der investiven Ein- und Auszahlungen im mittelfristigen Betrachtungszeitraum abgebildet:

Ein- und Auszahlungen aus Investitionstätigkeit

	Plan 2025	Plan 2026	Abweichung
Investitionszuwendungen	61.125	167.500	106.375 ↗
Beiträge und ähnliche Entgelte	59.250	0	-59.250 ↘
Einzahlungen für Sachanlagen	19.000	0	-19.000 ↘
Einzahlungen aus Investitionstätigkeit gesamt	139.375	167.500	28.125 ↗
Auszahlungen für Sachanlagen	185.000	167.500	-17.500 ↘
Auszahlungen aus Investitionstätigkeit gesamt	185.000	167.500	-17.500 ↘
Saldo aus Investitionstätigkeit	-45.625	0	45.625 ↗



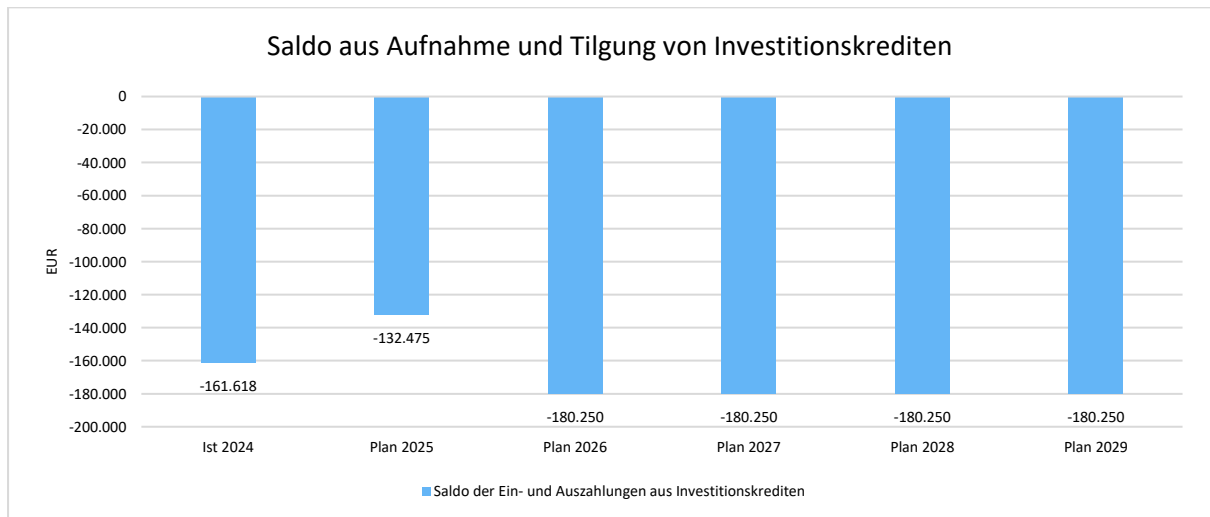
6.2 Finanzierungstätigkeit

Die folgende Tabelle zeigt die Ein- und Auszahlungen aus Finanzierungstätigkeit im Betrachtungszeitraum der mittelfristigen Finanzplanung:

Finanzierungstätigkeit

	Ist 2024	Plan 2025	Plan 2026	Plan 2027	Plan 2028	Plan 2029
F34 - Finanzmittelüberschuss /-fehlbetrag	20.894	-228.412	-373.770	-323.770	-323.770	-323.770
F35 - + Aufnahme von Investitionskrediten	0	45.625	0	0	0	0
F36 - - Tilgung von Investitionskrediten	161.618	178.100	180.250	180.250	180.250	180.250
F37 - Saldo der Ein- und Auszahlungen aus Investitionskrediten	-161.618	-132.475	-180.250	-180.250	-180.250	-180.250
F39 - Saldo der Ein- und Auszahlungen aus Krediten zur Liquiditätssicherung	140.723	360.887	554.020	504.020	504.020	504.020
F40 - Saldo der Ein- und Auszahlungen aus Finanzierungstätigkeit	-20.894	228.412	373.770	323.770	323.770	323.770
F42 - Verwendung Finanzmittelüberschuss / Deckung Finanzmittelfehlbetrag	-20.894	228.412	373.770	323.770	323.770	323.770
F44 - nachrichtlich: Ausgleich Finanzhaushalt	505.246	-360.887	-554.020	-504.020	-504.020	-504.020

Aus der Neuaufnahme und der Tilgung von Investitionskrediten lässt sich bei dieser wichtigen Größe in den einzelnen Jahren folgende Veränderung ableiten:



Bestand Investitionskredite

Bilanzpositionen / Euro	2021	2022	2023	2024
Verbindlichkeiten aus Investitionskrediten	1.955.933	1.786.620	1.625.002	1.463.385



7 Bilanz - Entwicklung von Vermögen und Schulden

Wie bereits unter Ziffer 1.3. dargestellt, haben die Ergebnisse von Ergebnishaushalt und Finanzhaushalt Einfluss auf die kommunale Bilanz. Da eine Plan-Bilanz haushaltsrechtlich nicht vorgesehen ist, werden nachfolgend die wesentlichen Bilanzpositionen der zurückliegenden Haushaltsergebnisse dargestellt.

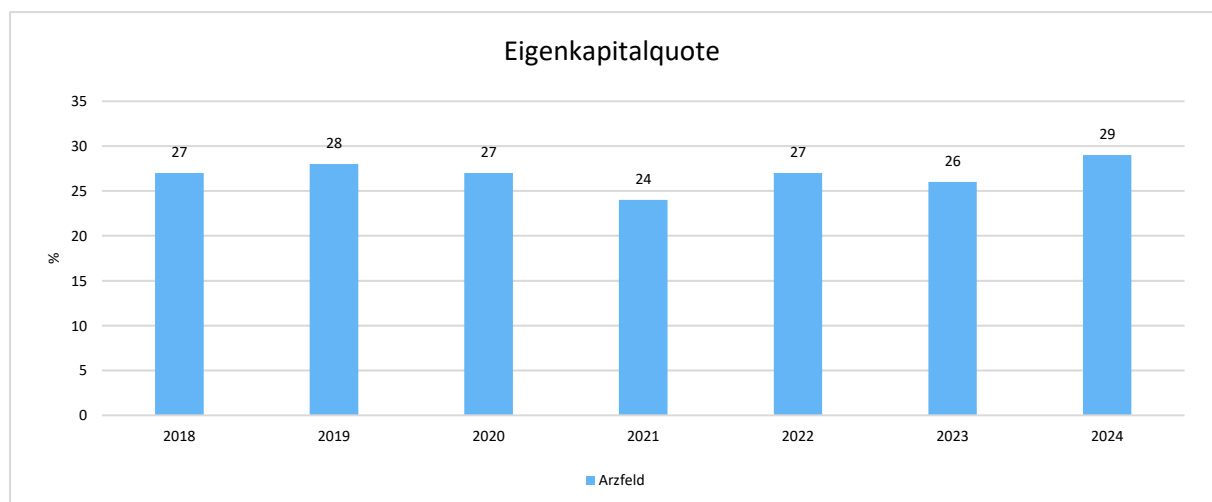
Die Tabelle zeigt das Bilanzvolumen (Aktiva), also das kommunale Vermögen, sowie dessen Finanzierung auf der Passivseite. Das Eigenkapital wird zudem in seiner Zusammensetzung dargestellt, weil die Entwicklung der Rücklagen für die Frage der Haushaltssicherung relevant ist.

Bilanzpositionen

Bilanzpositionen / Euro	2021	2022	2023	2024
1 - Anlagevermögen	12.516.639	12.835.357	13.600.254	14.264.833
2 - Umlaufvermögen	180.020	36.442	-21.718	382.471
4 - Aktive Rechnungsabgrenzung	49.876	60.109	58.167	48.265
1 - Eigenkapital	3.074.868	3.462.541	0	4.203.316
2 - Sonderposten	7.830.611	8.054.700	8.282.630	8.552.739
3 - Rückstellungen	39.687	31.833	23.496	16.298
4 - Verbindlichkeiten	1.791.616	1.363.488	1.727.171	1.911.746
5 - Passive Rechnungsabgrenzung	9.753	19.347	13.126	11.470

Eigenkapitalquote

Um die Eigenkapitalausstattung beurteilen zu können, bietet sich die Betrachtung der Eigenkapitalquote an. Sie zeigt den prozentualen Anteil des Eigenkapitals am Bilanzvolumen. Da es keine Plan-Bilanzen gibt, können hier nur Jahre abgebildet werden, für die bereits Schlussbilanzen erstellt wurden.

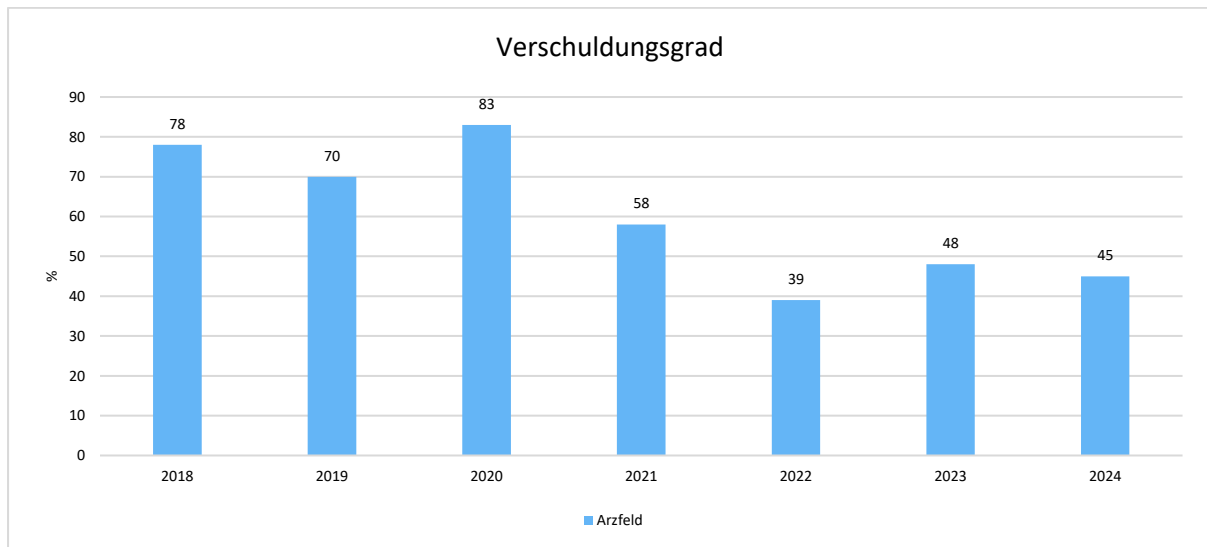




Verschuldungsgrad

Der Verschuldungsgrad bildet die Verbindlichkeiten in Prozent vom Eigenkapital ab. Bei einem Verschuldungsgrad von über 100 % sind die Verbindlichkeiten höher als das bilanzielle Eigenkapital.

Da es keine Plan-Bilanzen gibt, kann die Kennzahl nur für die Jahre ausgegeben werden, für die bereits eine Schlussbilanz vorliegt.





8 Sonstige allgemeine Entwicklungen

Die Einschätzung der weiteren Bevölkerungsentwicklung sowie der sonstigen Entwicklungen in den Bereichen Wirtschaft und Arbeitsmarkt ist Grundlage für jede Art von strategischer Planung in Kommunalverwaltungen. Bedingt durch den allgemeinen demografischen Trend haben die meisten deutschen Kommunen einen Bevölkerungsrückgang sowie eine zunehmend alternde Bevölkerung zu verzeichnen. Dies erfordert für die Zukunft eine Anpassung der kommunalen Angebote für Kinder und Jugendliche sowie Senioren. Die Entwicklung der Bevölkerung nach Anzahl und Altersaufbau ist nur bedingt kommunal beeinflussbar. Der gesamtgesellschaftliche Trend zu einer schrumpfenden und immer älter werdenden Gesamtbevölkerung ist heute unumkehrbar, wobei die örtlichen Ausprägungen durchaus stark variieren können. Die Anzahl derer, die durch Erwerbseinkommen Sozialversicherungsbeiträge und Steuern erwirtschaften, wird langfristig schrumpfen; der Anteil derer, die auf staatliche Transferleistungen (z.B. Grundsicherung im Alter) angewiesen sind, wird steigen. Dies wird unweigerlich zu einer weiteren Belastung der staatlichen und kommunalen Finanzsysteme führen. Die zentrale Frage der örtlichen Politik ist daher nicht, ob der Prozess aufgehalten werden kann. Vielmehr geht es um den hierdurch entstehenden Anpassungs- und Gestaltungsbedarf, d.h. wann und in welchem Maße eine quantitative und inhaltliche Neuausrichtung der kommunalen Dienstleistungspalette erfolgen muss. Der Bericht soll eine Orientierung darüber ermöglichen, wie die örtliche Situation mit Blick auf folgende Kriterien einzuschätzen ist:

- Bevölkerungsentwicklung im Zeitverlauf
- Veränderungen bei einzelnen Altersgruppen (Zielgruppen)
- örtliche Entwicklung von Wirtschaft und Arbeitsmarkt



8.1 Bevölkerung

Im Folgenden wird die Entwicklung der Einwohnerzahl insgesamt sowie bestimmter Altersgruppen abgebildet, deren Entwicklung besonderen Einfluss auf die kommunale Infrastruktur in den Bereichen Kindertagesstätten und Schulen haben:

Einwohner gesamt und nach Altersgruppen

	Ergebnis 2020	Ergebnis 2021	Ergebnis 2022	Ergebnis 2023	Ergebnis 2024
Einwohner zum 31.12.	1.400	1.435	1.450	1.474	1.509
Senioren ab 60 Jahre	341	361	366	375	418
Einwohner 20 – 59 Jahre	757	768	775	780	766
Kinder und Jugendliche 10 – 19 Jahre	148	142	146	148	155
Kinder bis 9 Jahre	154	164	163	171	170

Der Haushaltsplan und die Haushaltssatzung für das Haushaltsjahr 2026 wurde gemäß § 7 GemHVO in der Sitzung des Ortsgemeinderates am 09.12.2025 beschlossen.

Verbandsgemeindeverwaltung

Arzfeld

Fachbereich 1.2. - Finanzen -

Produktübersicht

Teilhaushalt 01 -Zentrale Verwaltung-

Produkt / Leistung	Bezeichnung
11121	Zentrale Steuerung
11141	Angelegenheiten des Rates und Ausschüsse
11421	Unbebaute Grundstücke
11423	Wohnhaus Schulstraße
11425	Kapelle Hölzchen
11431	Bauhof
11614	Steuern einschl. Stundung, Erlaß
12125	Wahlen
26220	Musikpflege
31416	DRK Ortsverein Arzfeld
36521	Bereitstellung Personal und Sachmittel Kindertagesstätte Arzfeld
36613	Kinderspielplätze
36615	Jugendbegegnungsstätte Neurath
42111	Allgemeine Sportpflege
42411	Sportanlage Arzfeld

Produktübersicht

Teilhaushalt 01 -Zentrale Verwaltung-

Produkt / Leistung	Bezeichnung
51130	Ortsentwicklung Arzfeld
51131	"Neue Mitte" Arzfeld
51135	Gebietsentwicklung i. R eines Kooperationsver
52550	Bereitstellung Bauland für den Wohnungsbau
54111	Gemeindestraßen
54112	Straßenbeleuchtung
54113	Buswartehallen
54150	Konzessionsabgabe
55111	Dorfplatz/Parkplatz
55112	Naturpark
55126	Wanderwege
55127	Radweg Neuerburg-Lünebach
55311	Friedhofs- und Bestattungswesen
55510	Kommunale Forstwirtschaft
55591	Land- und Forstwirtschaftswege

Produktübersicht

Teilhaushalt 01 -Zentrale Verwaltung-

Produkt / Leistung	Bezeichnung
57100	Förderung der Niederlassung von Industrie- und Gewerbebetrieben
57111	Gewerbegebiet Arzfeld
57113	Ausstellungsgelände Arzfeld
57312	Gemeindehaus
57318	Ferienpark
57319	Fischteichanlage Betzbach



Produkthaushalt 2026

Teilhaushalt 01- Zentrale Steuerung

Produkt/Leistung 11121 = Zentrale Steuerung

Lfd. Nr. E 2, Buchungsstelle 41510000

Die in Vorjahren gewährten Zuwendungen für die Erstellung einer neuen WEB-Seite der Ortsgemeinde Arzfeld werden entsprechend der Nutzungsdauer aufgelöst.

Lfd. Nr. E 11, Buchungsstelle 53210000

Die in Vorjahren erbrachten Kosten für die Erstellung einer neuen WEB-Seite der Ortsgemeinde Arzfeld werden entsprechend der Nutzungsdauer abgeschrieben.

Lfd. Nr. E 12, Buchungsstelle 54150000

Die Ortsgemeinde ist Mitglied im Verein Lebenshilfe Prüm e.V. Es ist ein Mitgliedsbeitrag zu zahlen.

Lfd. Nr. E 14, Buchungsstelle 56140000 - Aufwendungen für allgemeine Betreuung der Bediensteten

Die Ortsgemeinde gehört der gesetzlichen Unfallkasse Rheinland-Pfalz an. Entsprechend der Festsetzung der Vertreterversammlung ist eine Umlage zu zahlen. Versichert sind alle ehrenamtlich tätigen Personen in der Ortsgemeinde.

Lfd. Nr. E 14, Buchungsstelle 56250000

Hier wurde vorsorglich ein Ansatz für Sachverständigen-, Gerichts- und ähnliche Aufwendungen geschaffen.

Lfd. Nr. E 14, Buchungsstelle 56310000 - Büromaterial

Laufende Aufwendungen für die Pflege der Homepage der Ortsgemeinde Arzfeld.

Lfd. Nr. E 14, Buchungsstelle 56410000 - Versicherungsbeiträge

Bei der GVV Kommunalversicherung VVaG besteht eine Haftpflicht-, Eigenschaden-, Unfall- und Strafrechtsschutzversicherung.

Lfd. Nr. E 14, Buchungsstelle 56420000

Die Ortsgemeinde ist Mitglied in verschiedenen Vereinen und Verbänden, wie

- Gewerbeverein Arzfeld und Umgebung
- Verkehrsverein Islek
- Islek ohne Grenzen

Lfd. Nr. E 14, Buchungsstelle 56430000

Die Gemeinde ist Mitglied im Gemeinde- und Städtebund und hat einen jährlichen Mitgliedsbeitrag zu zahlen.

Lfd. Nr. E 14, Buchungsstelle 56930000 - Repräsentationen



Produkthaushalt 2026

Teilhaushalt 01- Zentrale Steuerung

Hier werden alle Kosten für die Durchführung des Altentages und für die Beschaffung kleinerer Geschenke anlässlich der Vollendung des 80., 85., 90., 95. und 100. Lebensjahres sowie bei „Goldenen Hochzeiten“ pp. veranschlagt.

Produkt/Leistung 11141 = Angelegenheiten des Rates und der Ausschüsse

Lfd. Nr. E 7, Buchungsstelle 44290000 – Einbehalt der luxemburgischen AN-SV Beiträge

Ab dem Haushaltsjahr 2025 entfällt die Position infolge der Neuwahl des Ortsbürgermeisters.

Lfd. Nr. E 7, Buchungsstelle 46614000 - Erträge aus der Auflösung von Rückstellungen

Nach § 36 Abs. 1 Ziffer GemHVO (Doppik) sind Rückstellungen für Pensionsverpflichtungen von aktiven Ehrenbeamten (Ortsbürgermeister) gebildet worden. Zur Finanzierung des Ehrensolds ist die angesammelte Rücklage nach § 36 Abs. 3 GemHVO aufzulösen.

Lfd. Nr. E 9, Buchungsstelle 50110000 - Personalaufwendungen Bürgermeister

Nach § 12 der Landesverordnung über die Aufwandsentschädigung für kommunale Ehrenämter (KomAEVO) ist dem Ortsbürgermeister und den Beigeordneten während der Vertretungszeit des Ortsbürgermeisters, eine Aufwandsentschädigung zu zahlen.

Lfd. Nr. E 9, Buchungsstelle 50111000 – Aufwendungen für die Freistellung des Ortsbürgermeisters

Für die Freistellung des Ortsbürgermeister sind entsprechende Aufwendungen zu leisten.

Lfd. Nr. E 9, Buchungsstelle 51130000 - Ehrensold

An die ehemaligen Ortsbürgermeister ist Ehrensold zu zahlen.

Lfd. Nr. E 9, Buchungsstelle 5170000 - Zuführungen zu Ehrensoldrückstellungen

Nach § 36 Abs. 1 Ziffer 1 GemHVO (Doppik) sind Rückstellungen für Pensionsverpflichtungen von aktiven Ehrenbeamten (Ortsbürgermeister) zu bilden.

Lfd. Nr. E 10, Buchungsstelle 52470000

Es entstehen Kosten für die Bereitstellung von Getränken während der Ratssitzungen.

Lfd. Nr. E 14, Buchungsstelle 56211000 - sonstige laufenden Aufwendungen

Das Gemeindehaus wird auch als Sitzungslokal genutzt. Für diese Nutzungsmöglichkeit ist eine Miete und ein Teil der Bewirtschaftungskosten (Nebenkosten) an den betreffenden Teilergebnishaushalt 57312, Buchungsstelle 44120000 zu zahlen.

Lfd. Nr. E 14, Buchungsstelle 56341000

Der Ortsbürgermeister nutzt ein Handy zu Dienstzwecken.

Lfd. Nr. E 14, Buchungsstelle 56920000

Dem Ortsbürgermeister werden Mittel zur freien Verfügung bereitgestellt.



Produkthaushalt 2026

Teilhaushalt 01- Zentrale Steuerung

Produkt/Leistung 11421 = Unbebaute Grundstücke

Lfd. Nr. E 2, Buchungsstelle 41451000

Pachtzahlungen durch die Windkraftbetreiber.

Lfd. Nr. E 2, Buchungsstelle 41510000

Die in Vorjahren gewährten Zuwendungen werden entsprechend der Nutzungsdauer aufgelöst.

Lfd. Nr. E 5, Buchungsstelle 44120200

Die Ortsgemeinde hat landwirtschaftliche Flächen verpachtet.

Lfd. Nr. E 5, Buchungsstelle 44120201

Für die Freiflächenanlage erhält die Ortsgemeinde eine Pachtzahlung durch die AÖR Islek Energie.

Lfd. Nr. E 6, Buchungsstellen 44243000, 44250000

Lfd. Nr. E 10, Buchungsstelle 52440000

In der Gemeinde wird jährlich die Aktion „Saubere Landschaft“ durchgeführt. Hierfür erstattet der Landkreis die anfallenden Kosten.

Lfd. Nr. E 10, Buchungsstelle 52200000

Für die vorhandenen Baustellen im Neubaugebiet müssen Grundgebühren an die KNE und das Verbandsgemeindewerk gezahlt werden.

Lfd. Nr. E 10, Buchungsstelle 52310000

Die Grundstücke müssen unterhalten werden.

Lfd. Nr. E 11, Buchungsstelle 53210000

Die in Vorjahren erbrachten Kosten werden entsprechend der Nutzungsdauer abgeschrieben.

Lfd. Nr. E 14, Buchungsstelle 56250000

Die Ortsgemeinde Arzfeld beabsichtigt im Bereich der Flächen Gewerbegebiet bauleitplanerische Veränderung vorzunehmen, um ggfls. weitere notwendige Schritte einleiten zu können. Hierzu ist die Beauftragung eines Planungsbüros erforderlich.

Lfd. Nr. E 14, Buchungsstelle 56810000

Für die Grundstücksfläche Flur 7, Nr. 38/36 „Im Wiesengrund“ ist die Grundsteuer zu zahlen.

Produkt/Leistung 11423= Wohnhaus Schulstraße

Das Gebäude wurde in 2021 abgerissen. Es erfolgen keine Haushaltsveranschlagungen.

Produkt/Leistung 11425 = Kapelle Hölzchen



Produkthaushalt 2026

Teilhaushalt 01- Zentrale Steuerung

Lfd. Nr. E 2, Buchungsstelle 41510000

Die in Vorjahren gewährten Zuwendungen zur Sanierung der gemeindeeigenen Kapelle im Ortsteil Hölzchen werden entsprechend der Nutzungsdauer aufgelöst.

Lfd. Nr. E 10, Buchungsstellen 52200000, 52313000

Die unter Denkmalschutz stehende Kapelle steht im Eigentum der Ortsgemeinde Arzfeld. Es ist eine Grundbeheizung notwendig, die zwangsläufig zu entsprechenden Stromkosten führt. Erfasst sind ebenfalls allgemeine Aufwendungen.

Lfd. Nr. E 11, Buchungsstelle 53490000

Die in Vorjahren erbrachten Aufwendungen werden entsprechend der Nutzungsdauer abgeschrieben.

Lfd. Nr. E 14, Buchungsstelle 56411000

Für die bestehende Feuerversicherung ist ein Versicherungsbeitrag zu zahlen.

Lfd. Nr. E 14, Buchungsstelle 56810000

Für die Grundstücksfläche „Kapelle Hölzchen“ ist die Grundsteuer zu zahlen.

Produkt/Leistung 11431 = Bauhof

Lfd. Nr. E 6, Buchungsstelle 44243000

Der Schneeräumdienst erstreckt sich in Teilen auf sonstigen, teilweise Privatflächen. Hierfür erstatten die Eigentümer die Kosten.

Lfd. Nr. E 6, Buchungsstelle 44259000

Die Jagdgenossenschaft Arzfeld erstattet die Personal- und Sachkosten im Rahmen der internen Leistungsbeziehungen.

Lfd. Nr. E 9, Buchungsstellen 50220000, 50320000 und 50420000

Der gemeindeeigene Bauhof wird in Kooperation mit dem Bauhof der Verbandsgemeinde geführt. Für das gemeindeeigene Personal fallen Personalaufwendungen an.

Die Ortsgemeinde Arzfeld beabsichtigt die Beschäftigung eines weiteren Vollzeitbeschäftigten Gemeindearbeiter einzustellen.

Es wird hierzu auf den beigefügten Stellenplan 2026 verwiesen.

Lfd. Nr. E 10, Buchungsstelle 52320000

An den insgesamt anfallenden Bewirtschaftungskosten des Bauhofes der Verbandsgemeinde wird die Ortsgemeinde entsprechend dem angemieteten Teilbereich beteiligt.

Lfd. Nr. E 10, Buchungsstelle 52350000

Aufwendungen für die Unterhaltung der gemeindeeigenen Gerätschaften.



Produkthaushalt 2026

Teilhaushalt 01- Zentrale Steuerung

(Rasenmäher, Freischneider pp.).

Lfd. Nr. E 10, Buchungsstelle 52380000

Im Rahmen von Unterhaltungsarbeiten werden entsprechende Materialien benötigt.

Lfd. Nr. E 10, Buchungsstelle 52543000

Soweit notwendig, kommen die Beschäftigten des Bauhofes der Verbandsgemeinde zum Einsatz. Diese Kosten werden mit der Ortsgemeinde auf Grundlage der geführten Leistungsnachweise abgerechnet.

Lfd. Nr. E 10, Buchungsstelle 52543100

Es erfolgt eine Kostenerstattung für Treibstoffe an die Verbandsgemeinde.

Lfd. Nr. E 10, Buchungsstelle 52550000

Für das Ausleihen von Maschinen werden Kosten fällig.

Lfd. Nr. E 11, Buchungsstelle 53810000, 53820000 und 53850000

Die in Vorjahren erbrachten Investitionskosten werden entsprechend der Nutzungsdauer abgeschrieben.

Lfd. Nr. E 14, Buchungsstelle 56130000

Der Gemeindearbeiter erhält eine Kilometervergütung für die Nutzung seines privaten Kfz.

Lfd. Nr. E 14, Buchungsstelle 56210000

Jährliche Aufwendungen für die Fahrzeug-Miete,

Für die langfristige Anmietung des Fahrzeuges (5 Jahre) werden die regelmäßigen wiederkehrenden Zahlungen vereinbart und gezahlt.

Im Gegenzug wird das Nutzungsrecht auf das Fahrzeug erteilt und für die vereinbarte Nutzungsdauer zur Verfügung gestellt.

Es wird hierzu auf die mit Schreiben der Kommunalaufsicht des Eifelkreises Bitburg-Prüm vom 28.08.2025 erteilte Genehmigung gemäß § 103 Abs. 5 GemO verwiesen.



Produkthaushalt 2026

Teilhaushalt 01- Zentrale Steuerung

Lfd. Nr. E 14, Buchungsstelle 56210100

Für die teilweise Nutzung des verbandsgemeindeeigenen Bauhofgebäudes ist die vereinbarte Miete zu zahlen.

Lfd. Nr. E 14, Buchungsstelle 56341000

Der Gemeindearbeiter besitzt ein Diensthandy.

Lfd. Nr. E 14, Buchungsstelle 56412000

Für das vorgehaltene Fahrzeug ist ein Versicherungsbeitrag zu zahlen.

Lfd. Nr. E 14, Buchungsstelle 56820000

Für das gemeindlichen Fahrzeuge ist die KFZ-Steuer zu zahlen.

Lfd. Nr. E 18, Buchungsstelle 57430000

Die Finanzierung eines Gerätes erfolgte durch die Aufnahme eines Darlehens. Der Schuldendienst ist über das Produkt „Bauhof“ zu erwirtschaften.

Lfd. Nr. E 22

Beim Produkt „Bauhof“ handelt es sich um eine sog. kostendeckende Einrichtung, d.h. die entstehenden Aufwendungen sind durch entsprechende Erträge zu erwirtschaften. Dies geschieht i. d. R. durch die Verteilung der Personal- und Sachkosten auf die entsprechenden Kostenträger/Kostenstellen.

Produkt/Leistung 12125 = Wahlen

Lfd. Nr. E 14, Buchungsstelle 5631000

Im Haushaltsjahr 2026 stehen keine Wahlen an.

Produkt/Leistung 26220 = Förderung der Musikpflege

Lfd. Nr. E 12, Buchungsstelle 54150000

Die Ortsgemeinde zahlt an den Musikverein, Kirchenchor und Männerchor „ISLEK“ 150,00 EUR/Jahr.

Produkt/Leistung 31416 = DRK OV Arzfeld

Lfd. Nr. E 12, Buchungsstelle 54150000

Die Ortsgemeinde zahlt an den DRK-Ortsverein Arzfeld 100,00 EUR/Jahr.



Produkthaushalt 2026

Teilhaushalt 01- Zentrale Steuerung

Produkt/Leistung 36521 = Kindertagesstätte Arzfeld

Die Katholische Kirchengemeinde (KiTa-GmbH) ist Träger der Kindertagesstätte Arzfeld. Das Kindergartengebäude steht im Eigentum der Ortsgemeinde. Die zum Einzugsbereich der Kindertagesstätte gehörenden Ortsgemeinden haben sich an den Aufwendungen der Kindertagesstätte zu beteiligen.

Produkt/Leistung 36613 = Kinderspielplätze

Lfd. Nr. E 2, Buchungsstelle 41510000

Die in Vorjahren gewährten Zuwendungen zur Anlegung der Kinderspielplätze einschließlich Spielgeräte werden entsprechend der Nutzungsdauer aufgelöst.

Lfd. Nr. E 6, Buchungsstelle 44259000

Die Prüfgebühr für den Spielplatz auf dem Sportplatz wird vom FSV Arzfeld erstattet.

Lfd. Nr. E 10, Buchungsstelle 52200000

Da die Anschlussmöglichkeit eines Kinderspielplatzes an die öffentliche Entwässerungsanlage gegeben ist, muss ein wiederkehrender Beitrag gezahlt werden.

Lfd. Nr. E 10, Buchungsstelle 52310000

Die Unterhaltung der Kinderspielplätze obliegt der Ortsgemeinde. Im Rahmen der Verkehrssicherungspflicht sind Überprüfungen notwendig. Gegebenenfalls müssen Teile der Spielplatzgeräte ausgetauscht werden.

Lfd. Nr. E 11, Buchungsstelle 53850000

Die in Vorjahren erbrachten Investitionskosten werden entsprechend der Nutzungsdauer abgeschrieben.

Produkt/Leistung 36615 = Jugendbegegnungsstätte Neurath

Lfd. Nr. E 2, Buchungsstelle 41510000

Die in Vorjahren gewährten Zuwendungen zur Schaffung der Jugendbegegnungsstätte werden entsprechend der Nutzungsdauer aufgelöst.

Lfd. Nr. E 6, Buchungsstelle 44239000

Entsprechend der Beschlussfassung erfolgt keine Erstattung mehr durch den FSV Neurath e.V.

Lfd. Nr. E 10, Buchungsstellen 52200000 und 52320000

Für das Gebäude entstehen Aufwendungen für Energie und Unterhaltung pp.



Produkthaushalt 2026

Teilhaushalt 01- Zentrale Steuerung

Lfd. Nr. E 11, Buchungsstelle 53490000

Die in Vorjahren erbrachten Investitionskosten werden entsprechend der Nutzungsdauer abgeschrieben.

Lfd. Nr. E 14, Buchungsstelle 56411000

Für die bestehende Feuerversicherung ist ein Versicherungsbeitrag zu zahlen.

Produkt/Leistung 42111 = Allgemeine Sportpflege

Lfd. Nr. E 12, Buchungsstelle 54150000

Die Ortsgemeinde zahlt an den FSV Arzfeld für die Förderung der Jugendarbeit einen Zuschuss in Höhe von 100,00 EUR/Jahr.

Produkt/Leistung 42411 = Sportanlage Arzfeld

Lfd. Nr. E 2, Buchungsstellen 41510000

Die Verbandsgemeinde Arzfeld hat Eigentum und Unterhaltung der bisherigen zentralen Sportanlage Arzfeld im Rahmen der Teilnahme am Kommunalen Entschuldungsfonds des Landes Rheinland-Pfalz an die Ortsgemeinde Arzfeld abgegeben.

Die Ortsgemeinde Arzfeld ist nunmehr Eigentümerin der Sportanlage Arzfeld.

Die vor Jahren erhaltenen Zuwendungen sind periodengerecht, entsprechend der Abschreibungsdauer, als Sonderposten aufzulösen.

Lfd. Nr. E 6, Buchungsstelle 44243000 und 442431000

Die Verbandsgemeinde Arzfeld hat Eigentum und Unterhaltung der bisherigen zentralen Sportanlage Arzfeld im Rahmen der Teilnahme am Kommunalen Entschuldungsfonds des Landes Rheinland-Pfalz an die Ortsgemeinde Arzfeld abgegeben.

Entsprechend der übereinstimmenden Beschlüsse und getroffenen Vereinbarungen erhält die Ortsgemeinde für die Fremdnutzung auswärtiger Vereine eine Kostenerstattung in Höhe von 7.500,00 EUR. Des Weiteren zahlt der Träger der Grundschule Arzfeld für den Schulsport einen Betrag in Höhe 1.000,00 EUR.

Lfd. Nr. E 10, Buchungsstellen 5220000, 52310000, 52320000

Es fallen Kosten für Unterhaltung und Bewirtschaftung an.

Lfd. Nr. E 11, Buchungsstellen 53450000, 53490000

Die Anlage und Pflegegeräte sind abzuschreiben.

Lfd. Nr. E 14, Buchungsstellen 56411000



Produkthaushalt 2026

Teilhaushalt 01- Zentrale Steuerung

Es fallen Versicherungsbeiträge für aufstehende Gebäude an.

Der effektiv auf die Ortsgemeinde Arzfeld entfallende Eigenanteil an der laufenden Unterhaltung der Sportanlage Arzfeld beläuft sich entsprechend der Beschlussfassung auf 5.000,00 EUR.

Produkt/Leistung 52250 = Bereitstellung von Bauland für den Wohnungsbau

Lfd. Nr. E 4, Buchungsstelle 43700000

Die im Rahmen der Vermarktung der Bauflächen innerhalb der Neubaugebiete vereinnahmten Erschließungsbeiträge werden nunmehr entsprechend der Abschreibungsdauer für die neu errichteten Straßen als Sonderposten periodengerecht aufgelöst.

Produkt/Leistung 54111 = Gemeindestraßen

Lfd. Nr. E 2, Buchungsstelle, 41510000

Die in Vorjahren gewährten Zuwendungen zum Bau der Gemeindestraßen werden entsprechend der Nutzungsdauer aufgelöst.

Lfd. Nr. E 4, Buchungsstelle 43700000

Die in Vorjahren erhaltenen Erträge (Beiträge) zur Mitfinanzierung der Ausbaumaßnahmen der Gemeindestraßen werden entsprechend der Nutzungsdauer aufgelöst (Auflösung des Sonderpostens).

Lfd. Nr. E 6, Buchungsstelle 44250000

Für verschiedene kleinere Anschaffungen (z.B. Hinweisschilder für private Dritte) erhält die Ortsgemeinde einen Erstattungsbetrag.

Lfd. Nr. E 9, Buchungsstellen 50220000, 50320000 und 50420000

Im Rahmen der Straßenunterhaltung fallen Personalkosten an Teilzeitbeschäftigte an.

Lfd. Nr. E 10, Buchungsstellen 52338000

An verschiedenen Gemeindestraßen insbesondere im Bereich der Gehwege stehen aus Gründen der Verkehrssicherheit und zur Wert- und Substanzerhaltung dringende Instandsetzungsarbeiten an. In einigen Bereichen sind die Gehwege abzusenken, damit eine Barrierefreiheit gewährleistet ist.

Nach Mitteilung der Ortsgemeinden sind bei einigen Ortsstraßen dringende Sanierungsarbeiten notwendig, die zur Aufrechterhaltung der Verkehrssicherheit durchgeführt werden müssen.

Der Haushaltsansatz 2026 wurde deshalb auf 90.000,00 EUR erhöht.

Auch für die Folgejahre wurde der Haushaltsansatz entsprechend angepasst.

Nach Prüfung wird ausdrücklich darauf hingewiesen, dass es sich hierbei um Sanierungsarbeiten zur Wert- und Substanzerhaltung handelt.



Produkthaushalt 2026

Teilhaushalt 01- Zentrale Steuerung

Lfd. Nr. E 10, Buchungsstelle 52531000

Die Entwässerung der Ortsstraßen erfolgt über eine vom Verbandsgemeindewerk vorgehaltene Entwässerungsleitung. Entsprechend vertraglicher Vereinbarung hat sich die Ortsgemeinde an den jährlichen Kosten zu beteiligen.

Lfd. Nr. E 11, Buchungsstellen 53230000, 53580000

Die in Vorjahren erbrachten Aufwendungen werden entsprechend der Nutzungsdauer abgeschrieben.

Produkt/Leistung 54112 = Straßenbeleuchtung

Lfd. Nr. E 10, Buchungsstelle 52200000

Die Straßenbeleuchtung gehört zur allgemeinen Verkehrssicherungspflicht.

Lfd. Nr. E 10, Buchungsstelle 52370000

Im Rahmen des Straßenbeleuchtungsvertrages wird die Straßenlampenunterhaltung vom Versorgungsträger durchgeführt.

Hierfür ist eine vertraglich vereinbarte Unterhaltungskostenpauschale an den Netzbetreiber zu zahlen.

Lfd. Nr. E 11, Buchungsstelle 53230000

Im Haushaltsjahr 2020 erfolgte die Umrüstung der Straßenbeleuchtungsanlage auf die LED-Technik. Bei den Umstellungskosten handelt es sich um einen gezahlten Investitionszuschuss der auf eine Nutzungsdauer von 25 Jahren periodengerecht aufzulösen ist.

Produkt/Leistung 54113 = Buswartehallen

Lfd. Nr. E 2, Buchungsstelle 41510000

Die in Vorjahren gewährten Zuwendungen werden entsprechend der Nutzungsdauer aufgelöst.

Lfd. Nr. E 10, Buchungsstelle 52310000

An den Wartehallen fallen regelmäßig Unterhaltungsarbeiten an.

Lfd. Nr. E 11, Buchungsstellen 53490000

Die in Vorjahren erbrachten Aufwendungen werden entsprechend der Nutzungsdauer abgeschrieben.

Lfd. Nr. E 14, Buchungsstelle 56210100



Produkthaushalt 2026

Teilhaushalt 01- Zentrale Steuerung

Zwei Wartehallen stehen auf fremden Grund und Boden. An den jeweiligen Eigentümer ist die vereinbarte Pacht zu zahlen.

Lfd. Nr. E 14, Buchungsstelle 56411000

Für die Wartehallen besteht eine Versicherung gegen Feuer und Sturm. Hierfür ist ein jährlicher Versicherungsbeitrag zu zahlen.

Produkt/Leistung 54150 = Konzessionsabgabe

Lfd. Nr. E 7, Buchungsstelle 46250000

Nach dem abgeschlossenen Konzessionsvertrag wird die Konzessionsabgabe gezahlt.

Produkt/Leistung 55111 =Dorfplatz/Parkplatz

Lfd. Nr. E 5 und E 6, Buchungsstellen 44120000 und 44250000

Der Dorfplatz wird gleichzeitig als Kirmesplatz genutzt. Von den Nutzern sind Miet- und Nebenkosten zu erstatten.

Lfd. Nr. E 10, Buchungsstelle 52200000

Auf dem Dorfplatz befindet sich eine Brunnenanlage. Hier entstehen entsprechende Strom- und Wasserkosten.

Lfd. Nr. E 10, Buchungsstellen 52310000 und 52320000

Brunnenanlage und Blumenanlagen stehen in der Unterhaltungslast der Ortsgemeinde.

Lfd. Nr. E 11, Buchungsstelle 53580000

Die in Vorjahren erbrachten Aufwendungen werden entsprechend der Nutzungsdauer abgeschrieben.

Produkt/Leistung 55112 = Naturpark

Lfd. Nr. E 12, Buchungsstelle 54150000

Die Ortsgemeinde ist Mitglied im Verein „Naturpark Südeifel“ und hat einen entsprechenden Mitgliedsbeitrag zu zahlen.

Produkt/Leistung 55126 = Wanderwege

Lfd. Nr. E 2; Buchungsstelle 41510000

Aus der Anlegung von Wanderwegen sind Sonderposten aus Zuwendungen entsprechend der Nutzungsdauer aufzulösen.



Produkthaushalt 2026

Teilhaushalt 01- Zentrale Steuerung

Lfd. Nr. E 11, Buchungsstellen 53720000

Die in Vorjahren erbrachten Aufwendungen werden entsprechend der Nutzungsdauer abgeschrieben.

Produkt/Leistung 55127 = Radweg Neuerburg-Lünebach

Lfd. Nr. E 10, Buchungsstelle 52543000

Auf der Radwegetrasse sind im Rahmen der Verkehrssicherungspflicht Unterhaltungsarbeiten notwendig. Es erfolgt vereinbarungsgemäß eine Erstattung an die Verbandsgemeinde Arzfeld.

Produkt/Leistung 55311 = Friedhof

Der gemeindliche Friedhof wird als kostendeckende Einrichtung vorgehalten. Soweit Einmalbeiträge die tatsächlichen Kosten nicht decken, werden laufende Gebühren nach der Satzung über die Erhebung von Friedhofsgebühren der Ortsgemeinde von den Grabnutzungsberechtigten erhoben, so dass keine Finanzierungslücke entstehen kann.

Die Vorauszahlung an den laufenden Unterhaltungsgebühren nach § 6 der Satzung über die Erhebung von Friedhofsgebühren werden für das Jahr

2026 auf 45,00 EUR je lfdm. Grabstelle (331 Grabstellen)

festgesetzt.

Produkt/Leistung 55510 = Kommunale Forstwirtschaft

Die Bewirtschaftung des Gemeindewaldes erfolgt durch das Forstamt Neuerburg.

Der Forstwirtschaftsplan 2026 bildet Grundlage für die hier dargestellten Salden.

Es wird für das Haushaltsjahr 2026 ein Überschuss erwartet, der als allgemeine Deckungsmittel zur Verfügung steht.

Produkt/Leistung 55591 = Land- und Forstwirtschaftswege

Lfd. Nr. E 2, Buchungsstellen 41451000 und 41459000

Die Ortsgemeinde Arzfeld erhält jährliche Wegenutzungsentschädigungen von verschiedenen Firmen für die Gemarkung Hölzchen, Flur 1, Nr. 43/3, 1.500,00 EUR und die Gemarkung Arzfeld, Flur 4, Nr. 18, 3.000,00 EUR.

Diese Beträge werden in die jährlichen Abrechnungen „Feld- und Waldwege“ mit einbezogen.



Produkthaushalt 2026

Teilhaushalt 01- Zentrale Steuerung

Lfd. Nr. E 2, Buchungsstelle 41510000

Die in Vorjahren gewährten Zuwendungen zum Bau von Wirtschaftswegen werden entsprechend der Nutzungsdauer aufgelöst.

Lfd. Nr. E 4, Buchungsstellen 43230000

Die Unterhaltungsaufwendungen an Feld- und Waldwegen werden von der Jagdgenossenschaft im Wege des Beitragsersatzes erstattet. Damit bleibt die Erhebung von Beiträgen erspart, sofern kein Antrag zur Auszahlung des Reinerlöses gestellt wird.

Lfd. Nr. E 10, Buchungsstelle 52338000

Hier sind die voraussichtlich benötigten Aufwendungen zur Unterhaltung der Feld- und Waldwege veranschlagt.

Lfd. Nr. E 11, Buchungsstelle 53580000

Die in Vorjahren erbrachten Aufwendungen für den Feld- und Waldwegebau werden entsprechend der Nutzungsdauer abgeschrieben.

Produkt/Leistung 57100 = Förderung der Niederlassung von Industrie- und Gewerbebetrieben

Die vor Jahren gewährte Zuweisung der Ortsgemeinde (immaterielle Zuwendung) zur Verbesserung der DSL Breitbandversorgung in Höhe von 40.000,00 EUR wird entsprechend der Nutzungsdauer abgeschrieben.

Produkt/Leistung 57111 = Gewerbegebiet Arzfeld

Lfd. Nr. E 5, Buchungsstelle 44120200

Aus Verpachtung der gemeindlichen Grundstücke werden Pachteinahmen erzielt.

Lfd. Nr. E 10 und E 14, Buchungsstellen 52200000 bzw. 56810000

Es fallen laufende Bewirtschaftungskosten an. Außerdem ist Grundsteuer zu zahlen.

Produkt/Leistung 57113 = Ausstellungsgelände Arzfeld

Lfd. Nr. E 5, Buchungsstelle 44120000

Aus der Vermietung des Geländes werden Erträge generiert.

Lfd. Nr. E 6, Buchungsstelle 44250000

Es werden Erstattungen im Rahmen der Nutzung geleistet.

Lfd. Nr. E 10, Buchungsstellen 52200000 und 52311000

Es fallen laufende Bewirtschaftungskosten an.



Produkthaushalt 2026

Teilhaushalt 01- Zentrale Steuerung

Produkt/Leistung 57312 = Gemeindehaus

Lfd. Nr. E 2, Buchungsstelle 41510000

Die in Vorjahren gewährten Zuwendungen werden entsprechend der Nutzungsdauer aufgelöst.

Lfd. Nr. E 4, Buchungsstelle 43210000

Die Räume im GH können auch für private Feiern und Veranstaltungen angemietet werden. Hierfür ist ein entsprechendes Nutzungsentgelt zu zahlen.

Lfd. Nr. E 5, Buchungsstelle 44120000 und 44120100

Es wird eine Miete für das Sitzungslokal verrechnet. Im Übrigen werden Wohnungen und Geschäftsräume innerhalb des Gebäudes vermietet.

Lfd. Nr. E 6, Buchungsstelle 44250000 und 44250100

Im Rahmen der Inanspruchnahme des Hauses durch Dritte werden die tatsächlich angefallenen Kosten (Strom-, Wasserkosten pp.) erstattet.

Lfd. Nr. E 10, Buchungsstelle 52200000

Für das Gebäude fallen Energie-, Wasser-, Abwasser- und Abfallkosten an.

Lfd. Nr. E 10, Buchungsstelle 52313000, 52320000 und 52380000

Für Unterhaltungsaufwendungen wurden Mittel veranschlagt. Im Übrigen fallen allgemeine Bewirtschaftungsaufwendungen an.

Lfd. Nr. E 11, Buchungsstellen 53490000, 53833000

Die in Vorjahren erbrachten Aufwendungen werden entsprechend der Nutzungsdauer abgeschrieben.

Lfd. Nr. E 14, Buchungsstelle 56411000 und 56810000

Für die bestehende Feuerversicherung ist ein Versicherungsbeitrag zu zahlen. Außerdem wird Grundsteuer fällig.

Produkt/Leistung 57318 = Ferienpark

Die Grundstücksflächen wurden im Haushaltsjahr 2025 veräußert.
Es werden keine Pachteinnahmen mehr erzielt.

Produkt/Leistung 57319 = Fischteichanlage Betzbach



Produkthaushalt 2026

Teilhaushalt 01- Zentrale Steuerung

Lfd.-Nr.E 5, Buchungsstelle 44120200

Die Fischteichanlage ist verpachtet. Hierdurch werden Einnahmen erzielt.

Lfd.-Nr. E 6, Buchungsstelle 44250000

Laufende Kosten werden durch den pachtenden Verein erstattet.

Lfd.-Nr. E 10, Buchungsstelle 52200000

Es fallen übliche Aufwendungen an.

Lfd.-Nr. E 14, Buchungsstelle 56411000

Der Beitrag zur Gebäudeversicherung ist zu zahlen.



Produkthaushalt 2026

Gemeinde: 01 Ortsgemeinde Arzfeld

Datum: 02.04.2026

Uhrzeit: 10:01:52

Haupt-Produktbereich	1	Zentrale Verwaltung
Produktbereich	11	Innere Verwaltung
Produktgruppe	111	Verwaltungssteuerung
Produkt	1112	Zentrale Steuerung, Controlling
Leistung	11121	Zentrale Steuerung

Teilergebnishaushalt							
Nr.	Ertrags- und Aufwandsarten	Ergebnis 2024	Plan 2025	Plan 2026	Plan 2027	Plan 2028	Plan 2029
E 2	+ Zuwendungen, allgemeine Umlagen und sonstige Transfererträge	0,00	0	889	889	443	0
	41510000 Sonderposten aus Zuwendungen	0,00	0	889	889	443	0
	Zuweisung der Fischereikasse für neue Web-Seite						
E 8	= Summe der laufenden Erträge aus Verwaltungstätigkeit (Summe E 1 bis E 7)	0,00	0	889	889	443	0
E 11	- Abschreibungen	0,00	0	889	889	443	0
	53210000 gewerbliche Schutzrechte und ähnliche Rechte und Werte sowie Lizenzen an solchen Rechten und Werten	0,00	0	889	889	443	0
	Neue Web-Seite der OG						
E 12	- Zuwendungen, Umlagen und sonstige Transferaufwendungen	18,41	20	20	20	20	20
	54150000 an den privaten Bereich	18,41	20	20	20	20	20
	Lebenshilfe Prüm						
E 14	- Sonstige laufende Aufwendungen	12.411,24	16.700	17.900	17.900	17.900	17.900
	56140000 Aufwendungen für allgemeine Betreuung der Bediensteten	1.342,78	1.350	1.700	1.700	1.700	1.700
	Beitrag Unfallkasse Rheinland-Pfalz						
	56250000 Sachverständigen-, Gerichts- und ähnliche Aufwendungen	1.186,59	4.000	4.000	4.000	4.000	4.000
	56310000 Büromaterial	130,96	1.500	2.000	2.000	2.000	2.000
	Laufende Aufwendungen für die Pflege der Homepage der OG						
	56410000 Versicherungsbeiträge	6.213,41	6.250	6.500	6.500	6.500	6.500
	56420000 Beiträge zu Wirtschaftsverbänden, Berufsvertretungen und Vereinen	954,40	950	950	950	950	950
	Gewerbeverein Arzfeld u. Umgebung						
	Verkehrsverein Islek						
	Islek ohne Grenzen						
	56421000 Künstlersozialabgabe	108,60	0	0	0	0	0
	56430000 Beitrag GstB	850,02	850	950	950	950	950
	56930000 Repräsentationen	1.624,48	1.800	1.800	1.800	1.800	1.800
E 15	= Summe der laufenden Aufwendungen aus Verwaltungstätigkeit (Summe E 9 bis E 14)	12.429,65	16.720	18.809	18.809	18.363	17.920
E 16	= Laufendes Ergebnis aus Verwaltungstätigkeit (Saldo E 8 und E 15)	-12.429,65	-16.720	-17.920	-17.920	-17.920	-17.920
E 20	= Ordentliches Ergebnis (Summe E 16 bis E 19)	-12.429,65	-16.720	-17.920	-17.920	-17.920	-17.920
E 23	= Jahresergebnis (Jahresüberschuss / Jahresfehlbetrag) des Teilhaushalts (Summe E 20 bis E 22)	-12.429,65	-16.720	-17.920	-17.920	-17.920	-17.920

Teilfinanzhaushalt							
Nr.	Ein- und Auszahlungsarten	Ergebnis 2024	Plan 2025	Plan 2026	Plan 2027	Plan 2028	Plan 2029
F 8	= Summe der laufenden Einzahlungen aus Verwaltungstätigkeit (Summe F 1 bis F 7)	0,00	0	0	0	0	0



Produkthaushalt 2026

Gemeinde: 01 Ortsgemeinde Arzfeld

Datum: 02.04.2026

Uhrzeit: 10:01:52

Haupt-Produktbereich	1	Zentrale Verwaltung
Produktbereich	11	Innere Verwaltung
Produktgruppe	111	Verwaltungssteuerung
Produkt	1112	Zentrale Steuerung, Controlling
Leistung	11121	Zentrale Steuerung

Teilfinanzhaushalt							
Nr.	Ein- und Auszahlungsarten	Ergebnis 2024	Plan 2025	Plan 2026	Plan 2027	Plan 2028	Plan 2029
F 12	- Zuwendungen, Umlagen und sonstige Transferauszahlungen	18,41	20	20	20	20	20
	74150000 an den privaten Bereich	18,41	20	20	20	20	20
	Lebenshilfe Prüm						
F 14	- Sonstige laufende Auszahlungen	12.411,24	16.700	17.900	17.900	17.900	17.900
	76140000 Auszahlungen für allgemeine Betreuung der Bediensteten	1.342,78	1.350	1.700	1.700	1.700	1.700
	Beitrag Unfallkasse Rheinland-Pfalz						
	76250000 Sachverständigen-, Gerichts- und ähnliche Auszahlungen	1.186,59	4.000	4.000	4.000	4.000	4.000
	76310000 Büromaterial	130,96	1.500	2.000	2.000	2.000	2.000
	Laufende Aufwendungen für die Pflege der Homepage der OG						
	76410000 Versicherungsbeiträge	6.213,41	6.250	6.500	6.500	6.500	6.500
	76420000 Beiträge zu Wirtschaftsverbänden, Berufsvertretungen und Vereinen	1.063,00	950	950	950	950	950
	Gewerbeverein Arzfeld u. Umgebung						
	Verkehrsverein Islek						
	Islek ohne Grenzen						
	76430000 sonstige Beiträge	850,02	850	950	950	950	950
	76930000 Repräsentationen	1.624,48	1.800	1.800	1.800	1.800	1.800
F 15	= Summe der laufenden Auszahlungen aus Verwaltungstätigkeit (Summe F 9 bis F14)	12.429,65	16.720	17.920	17.920	17.920	17.920
F 16	= Saldo der laufenden Ein- und Auszahlungen aus Verwaltungstätigkeit	-12.429,65	-16.720	-17.920	-17.920	-17.920	-17.920
F 20	= Saldo der ordentlichen Ein- und Auszahlungen (Summe F 16 + F 19)	-12.429,65	-16.720	-17.920	-17.920	-17.920	-17.920
F 23	= Summe der ordentlichen und außerordentlichen Ein- und Auszahlungen (Summe F 21 + F 22)	-12.429,65	-16.720	-17.920	-17.920	-17.920	-17.920
F 34	= Finanzmittelüberschuss /-fehlbetrag des Teilhaushalts (Summe F 23 + F 33)	-12.429,65	-16.720	-17.920	-17.920	-17.920	-17.920



Produkthaushalt 2026

Gemeinde: 01 Ortsgemeinde Arzfeld

Datum: 02.04.2026

Uhrzeit: 10:01:52

Haupt-Produktbereich	1	Zentrale Verwaltung
Produktbereich	11	Innere Verwaltung
Produktgruppe	111	Verwaltungssteuerung
Produkt	1114	Gremien
Leistung	11141	Angelegenheiten des Rates und Ausschüsse

Teilergebnishaushalt							
Nr.	Ertrags- und Aufwandsarten	Ergebnis 2024	Plan 2025	Plan 2026	Plan 2027	Plan 2028	Plan 2029
E 6	+ Kostenerstattungen und Kostenumlagen	1.150,38	0	0	0	0	0
	44290000 von Sonstigen -Einbehalt der luxemburgerischen AN-SV Beiträge	1.150,38	0	0	0	0	0
E 7	+ Sonstige laufende Erträge	11.488,00	8.832	8.832	8.832	8.832	8.832
	46614000 Erträge aus der Auflösung von Rückstellungen	11.488,00	8.832	8.832	8.832	8.832	8.832
E 8	= Summe der laufenden Erträge aus Verwaltungstätigkeit (Summe E 1 bis E 7)	12.638,38	8.832	8.832	8.832	8.832	8.832
E 9	- Personal- und Versorgungsaufwendungen	37.041,05	33.140	46.640	46.640	46.640	46.640
	50110000 Bürgermeister	21.263,05	19.850	19.850	19.850	19.850	19.850
	50111000 Aufwand für Freistellung des Ortsbürgermeisters	0,00	0	13.500	13.500	13.500	13.500
	51130000 Ehrensold	11.488,00	8.832	8.832	8.832	8.832	8.832
	51700000 Zuführungen zu Ehrensoldrückstellungen Ehrensold	4.290,00	4.458	4.458	4.458	4.458	4.458
E 10	- Aufwendungen für Sach- und Dienstleistungen	158,33	500	500	500	500	500
	52470000 Sonstige Verbrauchsmittel	158,33	500	500	500	500	500
E 14	- Sonstige laufende Aufwendungen	3.649,74	4.220	4.220	4.220	4.220	4.220
	56211000 Miete Sitzungslokal	3.000,00	3.000	3.000	3.000	3.000	3.000
	56341000 Fernmeldegebühren - Handy Ortsbürgermeister	538,02	720	720	720	720	720
	56920000 Verfügungsmittel	111,72	500	500	500	500	500
E 15	= Summe der laufenden Aufwendungen aus Verwaltungstätigkeit (Summe E 9 bis E 14)	40.849,12	37.860	51.360	51.360	51.360	51.360
E 16	= Laufendes Ergebnis aus Verwaltungstätigkeit (Saldo E 8 und E 15)	-28.210,74	-29.028	-42.528	-42.528	-42.528	-42.528
E 20	= Ordentliches Ergebnis (Summe E 16 bis E 19)	-28.210,74	-29.028	-42.528	-42.528	-42.528	-42.528
E 23	= Jahresergebnis (Jahresüberschuss / Jahresfehlbetrag) des Teilhaushalts (Summe E 20 bis E 22)	-28.210,74	-29.028	-42.528	-42.528	-42.528	-42.528

Teilfinanzhaushalt							
Nr.	Ein- und Auszahlungsarten	Ergebnis 2024	Plan 2025	Plan 2026	Plan 2027	Plan 2028	Plan 2029
F 6	+ Kostenerstattungen und Kostenumlagen	1.150,38	0	0	0	0	0
	64290000 von Sonstigen	1.150,38	0	0	0	0	0
F 8	= Summe der laufenden Einzahlungen aus Verwaltungstätigkeit (Summe F 1 bis F 7)	1.150,38	0	0	0	0	0
F 9	- Personal- und Versorgungsauszahlungen	32.751,05	28.682	42.182	42.182	42.182	42.182
	70110000 Bürgermeister	21.263,05	19.850	33.350	33.350	33.350	33.350
	71130000 ehrenamtlich Tätige	11.488,00	8.832	8.832	8.832	8.832	8.832
F 10	- Auszahlungen für Sach- und Dienstleistungen	158,33	500	500	500	500	500
	72470000 Sonstige Verbrauchsmittel	158,33	500	500	500	500	500
F 14	- Sonstige laufende Auszahlungen	3.649,74	4.220	4.220	4.220	4.220	4.220
	76211000 Miete Sitzungslokal	3.000,00	3.000	3.000	3.000	3.000	3.000
	76341000 Fernmeldegebühren	538,02	720	720	720	720	720
	76920000 Verfügungsmittel	111,72	500	500	500	500	500
F 15	= Summe der laufenden Auszahlungen aus Verwaltungstätigkeit (Summe F 9 bis F14)	36.559,12	33.402	46.902	46.902	46.902	46.902
F 16	= Saldo der laufenden Ein- und Auszahlungen aus Verwaltungstätigkeit	-35.408,74	-33.402	-46.902	-46.902	-46.902	-46.902



Produkthaushalt 2026

Gemeinde: 01 Ortsgemeinde Arzfeld

Datum: 02.04.2026

Uhrzeit: 10:01:52

Haupt-Produktbereich	1	Zentrale Verwaltung
Produktbereich	11	Innere Verwaltung
Produktgruppe	111	Verwaltungssteuerung
Produkt	1114	Gremien
Leistung	11141	Angelegenheiten des Rates und Ausschüsse

Teilfinanzhaushalt							
Nr.	Ein- und Auszahlungsarten	Ergebnis 2024	Plan 2025	Plan 2026	Plan 2027	Plan 2028	Plan 2029
F 20	= Saldo der ordentlichen Ein- und Auszahlungen (Summe F 16 + F 19)	-35.408,74	-33.402	-46.902	-46.902	-46.902	-46.902
F 23	Summe der ordentlichen und außerordentlichen Ein- und Auszahlungen (Summe F 21 + F 22)	-35.408,74	-33.402	-46.902	-46.902	-46.902	-46.902
F 34	= Finanzmittelüberschuss /-fehlbetrag des Teilhaushalts (Summe F 23 + F 33)	-35.408,74	-33.402	-46.902	-46.902	-46.902	-46.902



Produkthaushalt 2026

Gemeinde: 01 Ortsgemeinde Arzfeld

Datum: 02.04.2026

Uhrzeit: 10:01:52

Haupt-Produktbereich	1	Zentrale Verwaltung
Produktbereich	11	Innere Verwaltung
Produktgruppe	114	Zentrale Dienste
Produkt	1142	Liegenschaften
Leistung	11421	Unbebaute Grundstücke

Teilergebnishaushalt							
Nr.	Ertrags- und Aufwandsarten	Ergebnis 2024	Plan 2025	Plan 2026	Plan 2027	Plan 2028	Plan 2029
E 2	+ Zuwendungen, allgemeine Umlagen und sonstige Transfererträge	438,86	0	15.146	15.146	15.146	15.146
	41451000 von privaten Unternehmen	438,86	0	12.500	12.500	12.500	12.500
	41510000 Sonderposten aus Zuwendungen	0,00	0	2.646	2.646	2.646	2.646
E 5	+ Privatrechtliche Leistungsentgelte	45.599,56	45.420	45.420	45.420	45.420	45.420
	44120200 Pachten Grundstücke	1.017,86	420	420	420	420	420
	Pachten						
	Flur 9 Nr. 51/2 Peters GbR						
	44120201 Pachten PV Anlage Freifläche	44.581,70	45.000	45.000	45.000	45.000	45.000
E 6	+ Kostenerstattungen und Kostenumlagen	0,00	270	570	570	570	570
	44243000 von Gemeinden und Gemeindeverbänden	0,00	170	170	170	170	170
	Erstattung Aufwendungen Aktion Saubere Landschaft						
	44250000 Erstattungen	0,00	100	400	400	400	400
E 8	= Summe der laufenden Erträge aus Verwaltungstätigkeit (Summe E 1 bis E 7)	46.038,42	45.690	61.136	61.136	61.136	61.136
E 10	- Aufwendungen für Sach- und Dienstleistungen	2.602,76	2.850	3.850	3.850	3.850	3.850
	52200000 Aufwendungen für Energie / Wasser / Abwasser / Abfall	2.151,20	2.000	2.800	2.800	2.800	2.800
	52310000 Unterhaltung der Grundstücke, Außenanlagen, Gebäude und Gebäudeeinrichtungen	85,00	500	500	500	500	500
	52320000 Bewirtschaftung der Grundstücke, Außenanlagen, Gebäude und Gebäudeeinrichtungen	0,00	0	200	200	200	200
	52440000 Aufwendungen Aktion Saubere Landschaft	366,56	350	350	350	350	350
E 11	- Abschreibungen	0,00	0	2.646	2.646	2.646	2.646
	53230000 gezahlte Investitionszuschüsse als Nutzungsberechtigter	0,00	0	2.646	2.646	2.646	2.646
E 14	- Sonstige laufende Aufwendungen	18.372,36	5.350	7.100	7.100	7.100	7.100
	56250000 Sachverständigen-, Gerichts- und ähnliche Aufwendungen	8.016,77	5.000	5.000	5.000	5.000	5.000
	56310000 Büromaterial	438,86	0	400	400	400	400
	56430000 Sonstige Beiträge -WKB-	9.613,73	0	0	0	0	0
	Grundstück Hauptstraße, Fläche ehem. Tennisplatz						
	56810000 Grundsteuer	303,00	350	1.700	1.700	1.700	1.700
E 15	= Summe der laufenden Aufwendungen aus Verwaltungstätigkeit (Summe E 9 bis E 14)	20.975,12	8.200	13.596	13.596	13.596	13.596
E 16	= Laufendes Ergebnis aus Verwaltungstätigkeit (Saldo E 8 und E 15)	25.063,30	37.490	47.540	47.540	47.540	47.540
E 20	= Ordentliches Ergebnis (Summe E 16 bis E 19)	25.063,30	37.490	47.540	47.540	47.540	47.540
E 23	= Jahresergebnis (Jahresüberschuss / Jahresfehlbetrag) des Teilhaushalts (Summe E 20 bis E 22)	25.063,30	37.490	47.540	47.540	47.540	47.540

Teilfinanzhaushalt							
Nr.	Ein- und Auszahlungsarten	Ergebnis 2024	Plan 2025	Plan 2026	Plan 2027	Plan 2028	Plan 2029
F 2	+ Zuwendungen, allgemeine Umlagen und sonstige Transfereinzahlungen	300,00	0	12.500	12.500	12.500	12.500



Produkthaushalt 2026

Gemeinde: 01 Ortsgemeinde Arzfeld

Datum: 02.04.2026

Uhrzeit: 10:01:52

Haupt-Produktbereich	1	Zentrale Verwaltung
Produktbereich	11	Innere Verwaltung
Produktgruppe	114	Zentrale Dienste
Produkt	1142	Liegenschaften
Leistung	11421	Unbebaute Grundstücke

Teilfinanzhaushalt							
Nr.	Ein- und Auszahlungsarten	Ergebnis 2024	Plan 2025	Plan 2026	Plan 2027	Plan 2028	Plan 2029
	61451000 von privaten Unternehmen	300,00	0	12.500	12.500	12.500	12.500
F 5	+ Privatrechtliche Leistungsentgelte	45.599,56	45.420	45.420	45.420	45.420	45.420
	64120200 Pachten Grundstücke	45.599,56	45.420	45.420	45.420	45.420	45.420
	Pachten						
	Flur 9 Nr. 51/2 Peters GbR						
F 6	+ Kostenerstattungen und Kostenumlagen	0,00	270	570	570	570	570
	64243000 von Gemeinden und Gemeindeverbänden	0,00	170	170	170	170	170
	Erstattung Aufwendungen Aktion Saubere Landschaft						
	64250000 Erstattungen	0,00	100	400	400	400	400
F 8	= Summe der laufenden Einzahlungen aus	45.899,56	45.690	58.490	58.490	58.490	58.490
	Verwaltungstätigkeit (Summe F 1 bis F 7)						
F 10	- Auszahlungen für Sach- und Dienstleistungen	2.602,76	2.850	3.850	3.850	3.850	3.850
	72200000 Auszahlungen für Energie / Wasser / Abwasser	2.151,20	2.000	2.800	2.800	2.800	2.800
	/ Abfall						
	72310000 Unterhaltung der Grundstücke, Außenanlagen,	85,00	500	500	500	500	500
	Gebäude und Gebäudeeinrichtungen						
	72320000 Bewirtschaftung der Grundstücke,	0,00	0	200	200	200	200
	Außenanlagen, Gebäude und Gebäudeeinrichtungen						
	72440000 Laborbedarf, Werkstättenbedarf, Lebensmittel,	366,56	350	350	350	350	350
	Arzneimittel, Verbandstoffe, Sanitätsverbrauchsmaterial,						
	Baumaterial, sonstiger Anstaltsbedarf, Saat- und Pflanzgut						
F 14	- Sonstige laufende Auszahlungen	18.372,36	5.350	7.100	7.100	7.100	7.100
	76250000 Sachverständigen-, Gerichts- und ähnliche	8.016,77	5.000	5.000	5.000	5.000	5.000
	Auszahlungen						
	76310000 Büromaterial	438,86	0	400	400	400	400
	76430000 sonstige Beiträge	9.613,73	0	0	0	0	0
	Grundstück Hauptstraße,						
	Fläche ehem. Tennisplatz						
	76810000 Grundsteuer	303,00	350	1.700	1.700	1.700	1.700
F 15	= Summe der laufenden Auszahlungen aus	20.975,12	8.200	10.950	10.950	10.950	10.950
	Verwaltungstätigkeit (Summe F 9 bis F14)						
F 16	= Saldo der laufenden Ein- und Auszahlungen aus	24.924,44	37.490	47.540	47.540	47.540	47.540
	Verwaltungstätigkeit						
F 20	= Saldo der ordentlichen Ein- und Auszahlungen	24.924,44	37.490	47.540	47.540	47.540	47.540
	(Summe F 16 + F 19)						
F 23	Summe der ordentlichen und außerordentlichen Ein-	24.924,44	37.490	47.540	47.540	47.540	47.540
	und Auszahlungen (Summe F 21 + F 22)						
F 24	+ Einzahlungen aus Investitionszuwendungen	11.801,59	0	0	0	0	0
	68159000 vom sonstigen privaten Bereich	11.801,59	0	0	0	0	0
F 26	+ Sonstige Investitionseinzahlungen	8.066,41	0	0	0	0	0
	68510000 Einzahlungen für unbebaute Grundstücke und	8.066,41	0	0	0	0	0
	grundstücksgleiche Rechte						
	Flur 7, Nr. 38/36 Bauplatz Im Wiesengrund						
	Flur 8, Nr. 42/4 Hauptstraße						
	Flur 8, Nr. 38 Hauptstraße 22						
F 27	= Summe der Einzahlungen aus Investitionstätigkeit	19.868,00	0	0	0	0	0
	(Summe F 24 bis F 26)						



Produkthaushalt 2026

Gemeinde: 01 Ortsgemeinde Arzfeld

Datum: 02.04.2026

Uhrzeit: 10:01:52

Haupt-Produktbereich	1	Zentrale Verwaltung
Produktbereich	11	Innere Verwaltung
Produktgruppe	114	Zentrale Dienste
Produkt	1142	Liegenschaften
Leistung	11421	Unbebaute Grundstücke

Teilfinanzhaushalt							
Nr.	Ein- und Auszahlungsarten	Ergebnis 2024	Plan 2025	Plan 2026	Plan 2027	Plan 2028	Plan 2029
F 32	= Summe der Auszahlungen aus Investitionstätigkeit (Summe F 28 bis F 31)	0,00	0	0	0	0	0
F 33	= Saldo der Ein- und Auszahlungen aus Investitionstätigkeit (Saldo F 27 und F 32)	19.868,00	0	0	0	0	0
F 34	= Finanzmittelüberschuss /-fehlbetrag des Teilhaushalts (Summe F 23 + F 33)	44.792,44	37.490	47.540	47.540	47.540	47.540

Teilfinanzhaushalt (Investitionen)							
Nr.	Ein- und Auszahlungsarten	Ergebnis 2024	Plan 2025	Plan 2026	Plan 2027	Plan 2028	Plan 2029
	Summe der Einzahlungen aus Investitionstätigkeit	19.868,00	0	0	0	0	0
	68159000 vom sonstigen privaten Bereich	11.801,59	0	0	0	0	0
	68510000 Einzahlungen für unbebaute Grundstücke und grundstücksgleiche Rechte Flur 7, Nr. 38/36 Bauplatz Im Wiesengrund Flur 8, Nr. 42/4 Hauptstraße Flur 8, Nr. 38 Hauptstraße 22 darunter:	8.066,41	0	0	0	0	0
	Saldo der Ein- und Auszahlungen aus Investitionstätigkeit	19.868,00	0	0	0	0	0



Produkthaushalt 2026

Gemeinde: 01 Ortsgemeinde Arzfeld

Datum: 02.04.2026

Uhrzeit: 10:01:52

Haupt-Produktbereich	1	Zentrale Verwaltung
Produktbereich	11	Innere Verwaltung
Produktgruppe	114	Zentrale Dienste
Produkt	1142	Liegenschaften
Leistung	11423	Wohnhaus Schulstraße

Teilfinanzhaushalt							
Nr.	Ein- und Auszahlungsarten	Ergebnis 2024	Plan 2025	Plan 2026	Plan 2027	Plan 2028	Plan 2029
F 8	= Summe der laufenden Einzahlungen aus Verwaltungstätigkeit (Summe F 1 bis F 7)	0,00	0	0	0	0	0
F 15	= Summe der laufenden Auszahlungen aus Verwaltungstätigkeit (Summe F 9 bis F14)	0,00	0	0	0	0	0
F 16	= Saldo der laufenden Ein- und Auszahlungen aus Verwaltungstätigkeit	0,00	0	0	0	0	0
F 19	= Saldo der Zins- und der sonstigen Finanzein- und -auszahlungen	0,00	0	0	0	0	0
F 20	= Saldo der ordentlichen Ein- und Auszahlungen (Summe F 16 + F 19)	0,00	0	0	0	0	0
F 22	Saldo der Ein- und Auszahlungen aus internen Leistungsbeziehungen	0,00	0	0	0	0	0
F 23	Summe der ordentlichen und außerordentlichen Ein- und Auszahlungen (Summe F 21 + F 22)	0,00	0	0	0	0	0
F 24	+ Einzahlungen aus Investitionszuwendungen <i>68142000 von dem Land</i>	0,00 <i>0,00</i>	37.500 <i>37.500</i>	0 <i>0</i>	0 <i>0</i>	0 <i>0</i>	0 <i>0</i>
F 27	= Summe der Einzahlungen aus Investitionstätigkeit (Summe F 24 bis F 26)	0,00	37.500	0	0	0	0
F 29	- Auszahlungen für Sachanlagen <i>78590000 Auszahlungen für Anlagen im Bau und für geleistete Anzahlungen</i>	599,05 <i>599,05</i>	50.000 <i>50.000</i>	0 <i>0</i>	0 <i>0</i>	0 <i>0</i>	0 <i>0</i>
F 32	= Summe der Auszahlungen aus Investitionstätigkeit (Summe F 28 bis F 31)	599,05	50.000	0	0	0	0
F 33	= Saldo der Ein- und Auszahlungen aus Investitionstätigkeit (Saldo F 27 und F 32)	-599,05	-12.500	0	0	0	0
F 34	= Finanzmittelüberschuss /-fehlbetrag des Teilhaushalts (Summe F 23 + F 33)	-599,05	-12.500	0	0	0	0

Teilfinanzhaushalt (Investitionen)							
Nr.	Ein- und Auszahlungsarten	Ergebnis 2024	Plan 2025	Plan 2026	Plan 2027	Plan 2028	Plan 2029
	Summe der Einzahlungen aus Investitionstätigkeit <i>68142000 von dem Land</i>	0,00 <i>0,00</i>	37.500 <i>37.500</i>	0 <i>0</i>	0 <i>0</i>	0 <i>0</i>	0 <i>0</i>
	Summe der Auszahlungen aus Investitionstätigkeit <i>78590000 Auszahlungen für Anlagen im Bau und für geleistete Anzahlungen</i>	599,05 <i>599,05</i>	50.000 <i>50.000</i>	0 <i>0</i>	0 <i>0</i>	0 <i>0</i>	0 <i>0</i>
	darunter:						
	Saldo der Ein- und Auszahlungen aus Investitionstätigkeit	-599,05	-12.500	0	0	0	0



Produkthaushalt 2026

Gemeinde: 01 Ortsgemeinde Arzfeld

Datum: 02.04.2026

Uhrzeit: 10:01:52

Haupt-Produktbereich	1	Zentrale Verwaltung
Produktbereich	11	Innere Verwaltung
Produktgruppe	114	Zentrale Dienste
Produkt	1142	Liegenschaften
Leistung	11425	Kapelle Hölzchen

Teilergebnishaushalt							
Nr.	Ertrags- und Aufwandsarten	Ergebnis 2024	Plan 2025	Plan 2026	Plan 2027	Plan 2028	Plan 2029
E 2	+ Zuwendungen, allgemeine Umlagen und sonstige Transfererträge <i>41510000 Sonderposten aus Zuwendungen</i>	364,00	364	364	364	364	364
E 8	= Summe der laufenden Erträge aus Verwaltungstätigkeit (Summe E 1 bis E 7)	364,00	364	364	364	364	364
E 10	- Aufwendungen für Sach- und Dienstleistungen <i>52200000 Aufwendungen für Energie / Wasser / Abwasser / Abfall</i> <i>52313000 Gebäude einschließlich der Bestandteile, die dem Gebäude zuzurechnen sind</i>	184,16	900	900	900	900	900
E 11	- Abschreibungen <i>53490000 mit sonstigen Gebäuden</i>	509,00	509	509	509	509	509
E 14	- Sonstige laufende Aufwendungen <i>56411000 Gebäudeversicherungen</i> <i>56810000 Grundsteuer</i>	161,96	165	237	237	237	237
E 15	= Summe der laufenden Aufwendungen aus Verwaltungstätigkeit (Summe E 9 bis E 14)	855,12	1.574	1.646	1.646	1.646	1.646
E 16	= Laufendes Ergebnis aus Verwaltungstätigkeit (Saldo E 8 und E 15)	-491,12	-1.210	-1.282	-1.282	-1.282	-1.282
E 20	= Ordentliches Ergebnis (Summe E 16 bis E 19)	-491,12	-1.210	-1.282	-1.282	-1.282	-1.282
E 23	= Jahresergebnis (Jahresüberschuss / Jahresfehlbetrag) des Teilhaushalts (Summe E 20 bis E 22)	-491,12	-1.210	-1.282	-1.282	-1.282	-1.282

Teilfinanzhaushalt							
Nr.	Ein- und Auszahlungsarten	Ergebnis 2024	Plan 2025	Plan 2026	Plan 2027	Plan 2028	Plan 2029
F 8	= Summe der laufenden Einzahlungen aus Verwaltungstätigkeit (Summe F 1 bis F 7)	0,00	0	0	0	0	0
F 10	- Auszahlungen für Sach- und Dienstleistungen <i>72200000 Auszahlungen für Energie / Wasser / Abwasser / Abfall</i> <i>72313000 Gebäude einschließlich der Bestandteile, die dem Gebäude zuzurechnen sind</i>	184,16	900	900	900	900	900
F 14	- Sonstige laufende Auszahlungen <i>76411000 Gebäudeversicherungen</i> <i>76810000 Grundsteuer</i>	161,96	165	237	237	237	237
F 15	= Summe der laufenden Auszahlungen aus Verwaltungstätigkeit (Summe F 9 bis F14)	346,12	1.065	1.137	1.137	1.137	1.137
F 16	= Saldo der laufenden Ein- und Auszahlungen aus Verwaltungstätigkeit	-346,12	-1.065	-1.137	-1.137	-1.137	-1.137
F 20	= Saldo der ordentlichen Ein- und Auszahlungen (Summe F 16 + F 19)	-346,12	-1.065	-1.137	-1.137	-1.137	-1.137
F 23	= Summe der ordentlichen und außerordentlichen Ein- und Auszahlungen (Summe F 21 + F 22)	-346,12	-1.065	-1.137	-1.137	-1.137	-1.137
F 34	= Finanzmittelüberschuss /-fehlbetrag des Teilhaushalts (Summe F 23 + F 33)	-346,12	-1.065	-1.137	-1.137	-1.137	-1.137



Produkthaushalt 2026

Gemeinde: 01 Ortsgemeinde Arzfeld

Datum: 02.04.2026

Uhrzeit: 10:01:52

Haupt-Produktbereich	1	Zentrale Verwaltung
Produktbereich	11	Innere Verwaltung
Produktgruppe	114	Zentrale Dienste
Produkt	1143	Bauhof
Leistung	11431	Bauhof

Teilergebnishaushalt							
Nr.	Ertrags- und Aufwandsarten	Ergebnis 2024	Plan 2025	Plan 2026	Plan 2027	Plan 2028	Plan 2029
E 6	+ Kostenerstattungen und Kostenumlagen	3.820,50	5.000	5.500	5.500	5.500	5.500
	44243000 von Gemeinden und Gemeindeverbänden	3.520,50	3.000	3.500	3.500	3.500	3.500
	44259000 vom sonstigen privaten Bereich	300,00	2.000	2.000	2.000	2.000	2.000
E 7	+ Sonstige laufende Erträge	0,00	13.000	0	0	0	0
	46113000 Erträge aus der Veräußerung von beweglichen Vermögensgegenständen oberhalb der Wertgrenze i. H. v. 410 Euro	0,00	13.000	0	0	0	0
E 8	= Summe der laufenden Erträge aus Verwaltungstätigkeit (Summe E 1 bis E 7)	3.820,50	18.000	5.500	5.500	5.500	5.500
E 9	- Personal- und Versorgungsaufwendungen	65.904,25	65.800	124.600	124.600	124.600	124.600
	50220000 Entgelt Arbeitnehmer	51.142,99	51.000	97.250	97.250	97.250	97.250
	50320000 Arbeitnehmer ZVK	3.890,82	4.000	6.850	6.850	6.850	6.850
	50420000 Arbeitnehmer Sozial	10.870,44	10.800	20.500	20.500	20.500	20.500
E 10	- Aufwendungen für Sach- und Dienstleistungen	22.389,93	26.000	26.500	26.500	26.500	26.500
	52200000 Aufwendungen für Energie / Wasser / Abwasser / Abfall	2.880,74	1.500	2.000	2.000	2.000	2.000
	52320000 Bewirtschaftung der Grundstücke, Außenanlagen, Gebäude und Gebäudeeinrichtungen	0,00	2.000	2.000	2.000	2.000	2.000
	52350000 Fahrzeugunterhaltung	5.054,62	8.000	8.000	8.000	8.000	8.000
	52380000 Geringwertige Geräte, Ausstattungs-, Ausrüstungs- und sonstige Gebrauchsgegenstände	7.797,74	8.000	8.000	8.000	8.000	8.000
	52543000 an Gemeinden und Gemeindeverbände	3.353,38	3.000	3.000	3.000	3.000	3.000
	52543100 Kostenerstattung für Diesel an VG	3.303,45	3.500	3.500	3.500	3.500	3.500
E 11	- Abschreibungen	9.402,14	2.407	3.635	3.635	3.635	3.635
	53810000 Fahrzeuge	7.605,14	2.020	3.151	3.151	3.151	3.151
	53820000 Maschinen und technische Anlagen	1.697,00	387	387	387	387	387
	53850000 Betriebs- und Geschäftsausstattung	100,00	0	97	97	97	97
E 14	- Sonstige laufende Aufwendungen	9.332,95	24.435	28.195	28.195	28.195	28.195
	56120000 Aufwendungen für Aus- und Fortbildung, Umschulung	172,55	0	0	0	0	0
	56130000 Aufwendungen für übernommene Reisekosten für Dienstreisen und Dienstgänge	0,00	300	300	300	300	300
	56140000 Aufwendungen für allgemeine Betreuung der Bediensteten	0,00	0	500	500	500	500
	56210000 Leasing Traktor	0,00	14.500	17.200	17.200	17.200	17.200
	56210100 Mieten und Pachten	7.971,34	8.000	8.000	8.000	8.000	8.000
	Miete Bauhofgebäude und Halle Bauhof						
	56341000 Fermeldegebühren	324,00	660	660	660	660	660
	56412000 Kfz-Versicherungen	865,06	900	1.200	1.200	1.200	1.200
	56820000 Kraftfahrzeugsteuer	0,00	75	335	335	335	335
E 15	= Summe der laufenden Aufwendungen aus Verwaltungstätigkeit (Summe E 9 bis E 14)	107.029,27	118.642	182.930	182.930	182.930	182.930
E 16	= Laufendes Ergebnis aus Verwaltungstätigkeit (Saldo E 8 und E 15)	-103.208,77	-100.642	-177.430	-177.430	-177.430	-177.430
E 18	- Zinsaufwendungen und sonstige Finanzaufwendungen	347,70	450	1.200	1.200	1.200	1.200
	57430000 an Gemeinden und Gemeindeverbände	347,70	450	1.200	1.200	1.200	1.200
	Erstattung Zinsen für Darlehen Schlepper und Aufsitzmäher						



Produkthaushalt 2026

Gemeinde: 01 Ortsgemeinde Arzfeld

Datum: 02.04.2026

Uhrzeit: 10:01:52

Haupt-Produktbereich	1	Zentrale Verwaltung
Produktbereich	11	Innere Verwaltung
Produktgruppe	114	Zentrale Dienste
Produkt	1143	Bauhof
Leistung	11431	Bauhof

Teilergebnishaushalt							
Nr.	Ertrags- und Aufwandsarten	Ergebnis 2024	Plan 2025	Plan 2026	Plan 2027	Plan 2028	Plan 2029
E 19	= Saldo der Zins -und sonstigen Finanzerträge und -aufwendungen (Saldo E 17 und E 18)	-347,70	-450	-1.200	-1.200	-1.200	-1.200
E 20	= Ordentliches Ergebnis (Summe E 16 bis E 19)	-103.556,47	-101.092	-178.630	-178.630	-178.630	-178.630
E 22	Saldo aus internen Leistungsbeziehungen	103.556,47	101.092	178.630	178.630	178.630	178.630
E 23	= Jahresergebnis (Jahresüberschuss / Jahresfehlbetrag) des Teilhaushalts (Summe E 20 bis E 22)	0,00	0	0	0	0	0

Teilfinanzhaushalt							
Nr.	Ein- und Auszahlungsarten	Ergebnis 2024	Plan 2025	Plan 2026	Plan 2027	Plan 2028	Plan 2029
F 6	+ Kostenerstattungen und Kostenumlagen	3.820,50	5.000	5.500	5.500	5.500	5.500
	64243000 von Gemeinden und Gemeindeverbänden	3.520,50	3.000	3.500	3.500	3.500	3.500
	64290000 von Sonstigen	300,00	2.000	2.000	2.000	2.000	2.000
F 7	+ Sonstige laufende Einzahlungen	0,00	13.000	0	0	0	0
	66113000 Einzahlungen aus der Veräußerung von beweglichen Vermögensgegenständen oberhalb der Wertgrenze i. H. v. 410 Euro	0,00	13.000	0	0	0	0
F 8	= Summe der laufenden Einzahlungen aus Verwaltungstätigkeit (Summe F 1 bis F 7)	3.820,50	18.000	5.500	5.500	5.500	5.500
F 9	- Personal- und Versorgungsauszahlungen	65.904,25	65.800	124.600	124.600	124.600	124.600
	70220000 Entgelte Arbeitnehmer	51.142,99	51.000	97.250	97.250	97.250	97.250
	70320000 Arbeitnehmer ZVK	3.890,82	4.000	6.850	6.850	6.850	6.850
	70420000 Arbeitnehmer Sozial	10.870,44	10.800	20.500	20.500	20.500	20.500
F 10	- Auszahlungen für Sach- und Dienstleistungen	27.769,30	26.000	26.500	26.500	26.500	26.500
	72200000 Auszahlungen für Energie / Wasser / Abwasser / Abfall	2.880,74	1.500	2.000	2.000	2.000	2.000
	72320000 Bewirtschaftung der Grundstücke, Außenanlagen, Gebäude und Gebäudeeinrichtungen	0,00	2.000	2.000	2.000	2.000	2.000
	72350000 Fahrzeugunterhaltung	5.054,62	8.000	8.000	8.000	8.000	8.000
	72380000 Geringwertige Geräte, Ausstattungs-, Ausrüstungs- und sonstige Gebrauchsgegenstände	7.797,74	8.000	8.000	8.000	8.000	8.000
	72543000 an die Gemeinden und Gemeindeverbände	12.036,20	6.500	6.500	6.500	6.500	6.500
F 14	- Sonstige laufende Auszahlungen	9.332,95	24.435	28.195	28.195	28.195	28.195
	76120000 Auszahlungen für Aus- und Fortbildung, Umschulung	172,55	0	0	0	0	0
	76130000 Auszahlungen für übernommene Reisekosten für Dienstreisen und Dienstgänge	0,00	300	300	300	300	300
	76140000 Auszahlungen für allgemeine Betreuung der Bediensteten	0,00	0	500	500	500	500
	76210000 Miete Sitzungssaal	0,00	14.500	17.200	17.200	17.200	17.200
	76210100 Mieten und Pachten	7.971,34	8.000	8.000	8.000	8.000	8.000
	Miete Bauhofgebäude und Halle Bauhof						
	76341000 Fernmeldegebühren	324,00	660	660	660	660	660
	76412000 Kfz-Versicherungen	865,06	900	1.200	1.200	1.200	1.200
	76820000 Kraftfahrzeugsteuer	0,00	75	335	335	335	335
F 15	= Summe der laufenden Auszahlungen aus Verwaltungstätigkeit (Summe F 9 bis F14)	103.006,50	116.235	179.295	179.295	179.295	179.295



Produkthaushalt 2026

Gemeinde: 01 Ortsgemeinde Arzfeld

Datum: 02.04.2026

Uhrzeit: 10:01:52

Haupt-Produktbereich	1	Zentrale Verwaltung
Produktbereich	11	Innere Verwaltung
Produktgruppe	114	Zentrale Dienste
Produkt	1143	Bauhof
Leistung	11431	Bauhof

Teilfinanzhaushalt							
Nr.	Ein- und Auszahlungsarten	Ergebnis 2024	Plan 2025	Plan 2026	Plan 2027	Plan 2028	Plan 2029
F 16	= Saldo der laufenden Ein- und Auszahlungen aus Verwaltungstätigkeit	-99.186,00	-98.235	-173.795	-173.795	-173.795	-173.795
F 18	- Zinsauszahlungen und sonstige Finanzauszahlungen 77430000 an Gemeinden und Gemeindeverbände Erstattung Zinsen für Darlehen Schlepper und Aufsitzmäher	347,70 347,70	450 450	1.200 1.200	1.200 1.200	1.200 1.200	1.200 1.200
F 19	= Saldo der Zins- und der sonstigen Finanzein- und -auszahlungen	-347,70	-450	-1.200	-1.200	-1.200	-1.200
F 20	= Saldo der ordentlichen Ein- und Auszahlungen (Summe F 16 + F 19)	-99.533,70	-98.685	-174.995	-174.995	-174.995	-174.995
F 22	Saldo der Ein- und Auszahlungen aus internen Leistungsbeziehungen	103.556,47	101.092	178.630	178.630	178.630	178.630
F 23	Summe der ordentlichen und außerordentlichen Ein- und Auszahlungen (Summe F 21 + F 22)	4.022,77	2.407	3.635	3.635	3.635	3.635
F 26	+ Sonstige Investitionseinzahlungen 68560000 Einzahlungen für Fahrzeuge Maschinen und technische Anlagen	0,00 0,00	19.000 19.000	0 0	0 0	0 0	0 0
F 27	= Summe der Einzahlungen aus Investitionstätigkeit (Summe F 24 bis F 26)	0,00	19.000	0	0	0	0
F 29	- Auszahlungen für Sachanlagen 78560000 Auszahlungen für Fahrzeuge, Maschinen und technische Anlagen	11.312,14 11.312,14	19.000 19.000	0 0	0 0	0 0	0 0
F 32	= Summe der Auszahlungen aus Investitionstätigkeit (Summe F 28 bis F 31)	11.312,14	19.000	0	0	0	0
F 33	= Saldo der Ein- und Auszahlungen aus Investitionstätigkeit (Saldo F 27 und F 32)	-11.312,14	0	0	0	0	0
F 34	= Finanzmittelüberschuss /-fehlbetrag des Teilhaushalts (Summe F 23 + F 33)	-7.289,37	2.407	3.635	3.635	3.635	3.635

Teilfinanzhaushalt (Investitionen)							
Nr.	Ein- und Auszahlungsarten	Ergebnis 2024	Plan 2025	Plan 2026	Plan 2027	Plan 2028	Plan 2029
	Summe der Einzahlungen aus Investitionstätigkeit 68560000 Einzahlungen für Fahrzeuge Maschinen und technische Anlagen	0,00 0,00	19.000 19.000	0 0	0 0	0 0	0 0
	Summe der Auszahlungen aus Investitionstätigkeit 78560000 Auszahlungen für Fahrzeuge, Maschinen und technische Anlagen	11.312,14 11.312,14	19.000 19.000	0 0	0 0	0 0	0 0
	darunter:						
	Saldo der Ein- und Auszahlungen aus Investitionstätigkeit	-11.312,14	0	0	0	0	0



Produkthaushalt 2026

Gemeinde: 01 Ortsgemeinde Arzfeld

Datum: 02.04.2026

Uhrzeit: 10:01:52

Haupt-Produktbereich	1	Zentrale Verwaltung
Produktbereich	12	Sicherheit und Ordnung
Produktgruppe	121	Statistik und Wahlen
Produkt	1212	Wahlen und sonstige Abstimmungen
Leistung	12125	Wahlen

Teilergebnishaushalt							
Nr.	Ertrags- und Aufwandsarten	Ergebnis 2024	Plan 2025	Plan 2026	Plan 2027	Plan 2028	Plan 2029
E 14	- Sonstige laufende Aufwendungen <i>56310000 Geschäftsausgaben</i>	148,34 148,34	0 0	0 0	0 0	0 0	0 0
E 15	= Summe der laufenden Aufwendungen aus Verwaltungstätigkeit (Summe E 9 bis E 14)	148,34	0	0	0	0	0
E 16	= Laufendes Ergebnis aus Verwaltungstätigkeit (Saldo E 8 und E 15)	-148,34	0	0	0	0	0
E 20	= Ordentliches Ergebnis (Summe E 16 bis E 19)	-148,34	0	0	0	0	0
E 23	= Jahresergebnis (Jahresüberschuss / Jahresfehlbetrag) des Teilhaushalts (Summe E 20 bis E 22)	-148,34	0	0	0	0	0

Teilfinanzhaushalt							
Nr.	Ein- und Auszahlungsarten	Ergebnis 2024	Plan 2025	Plan 2026	Plan 2027	Plan 2028	Plan 2029
F 14	- Sonstige laufende Auszahlungen <i>76310000 Büromaterial</i>	148,34 148,34	0 0	0 0	0 0	0 0	0 0
F 15	= Summe der laufenden Auszahlungen aus Verwaltungstätigkeit (Summe F 9 bis F14)	148,34	0	0	0	0	0
F 16	= Saldo der laufenden Ein- und Auszahlungen aus Verwaltungstätigkeit	-148,34	0	0	0	0	0
F 20	= Saldo der ordentlichen Ein- und Auszahlungen (Summe F 16 + F 19)	-148,34	0	0	0	0	0
F 23	Summe der ordentlichen und außerordentlichen Ein- und Auszahlungen (Summe F 21 + F 22)	-148,34	0	0	0	0	0
F 34	= Finanzmittelüberschuss /-fehlbetrag des Teilhaushalts (Summe F 23 + F 33)	-148,34	0	0	0	0	0



Produkthaushalt 2026

Gemeinde: 01 Ortsgemeinde Arzfeld

Datum: 02.04.2026

Uhrzeit: 10:01:52

Haupt-Produktbereich	2	Schule und Kultur
Produktbereich	26	Theater, Musikpflege, Musikschulen
Produktgruppe	262	Musikpflege (ohne Musikschulen)
Produkt	2622	Förderung der Musikpflege
Leistung	26220	Musikpflege

Teilergebnishaushalt							
Nr.	Ertrags- und Aufwandsarten	Ergebnis 2024	Plan 2025	Plan 2026	Plan 2027	Plan 2028	Plan 2029
E 12	- Zuwendungen, Umlagen und sonstige Transferaufwendungen <i>54150000 an den privaten Bereich Musikverein, Kirchenchor</i>	150,00 150,00	150 150	150 150	150 150	150 150	150 150
E 15	= Summe der laufenden Aufwendungen aus Verwaltungstätigkeit (Summe E 9 bis E 14)	150,00	150	150	150	150	150
E 16	= Laufendes Ergebnis aus Verwaltungstätigkeit (Saldo E 8 und E 15)	-150,00	-150	-150	-150	-150	-150
E 20	= Ordentliches Ergebnis (Summe E 16 bis E 19)	-150,00	-150	-150	-150	-150	-150
E 23	= Jahresergebnis (Jahresüberschuss / Jahresfehlbetrag) des Teilhaushalts (Summe E 20 bis E 22)	-150,00	-150	-150	-150	-150	-150

Teilfinanzhaushalt							
Nr.	Ein- und Auszahlungsarten	Ergebnis 2024	Plan 2025	Plan 2026	Plan 2027	Plan 2028	Plan 2029
F 12	- Zuwendungen, Umlagen und sonstige Transferauszahlungen <i>74150000 an den privaten Bereich Musikverein, Kirchenchor</i>	150,00 150,00	150 150	150 150	150 150	150 150	150 150
F 15	= Summe der laufenden Auszahlungen aus Verwaltungstätigkeit (Summe F 9 bis F14)	150,00	150	150	150	150	150
F 16	= Saldo der laufenden Ein- und Auszahlungen aus Verwaltungstätigkeit	-150,00	-150	-150	-150	-150	-150
F 20	= Saldo der ordentlichen Ein- und Auszahlungen (Summe F 16 + F 19)	-150,00	-150	-150	-150	-150	-150
F 23	Summe der ordentlichen und außerordentlichen Ein- und Auszahlungen (Summe F 21 + F 22)	-150,00	-150	-150	-150	-150	-150
F 34	= Finanzmittelüberschuss /-fehlbetrag des Teilhaushalts (Summe F 23 + F 33)	-150,00	-150	-150	-150	-150	-150



Produkthaushalt 2026

Gemeinde: 01 Ortsgemeinde Arzfeld

Datum: 02.04.2026

Uhrzeit: 10:01:52

Haupt-Produktbereich	3	Soziales und Jugend
Produktbereich	31	Soziale Hilfen
Produktgruppe	314	Soziale Einrichtungen
Produkt	3141	Soziale Einrichtungen
Leistung	31416	DRK Ortsverein Arzfeld

Teilergebnishaushalt							
Nr.	Ertrags- und Aufwandsarten	Ergebnis 2024	Plan 2025	Plan 2026	Plan 2027	Plan 2028	Plan 2029
E 12	- Zuwendungen, Umlagen und sonstige Transferaufwendungen <i>54150000 an den privaten Bereich</i>	100,00	100	100	100	100	100
E 15	= Summe der laufenden Aufwendungen aus Verwaltungstätigkeit (Summe E 9 bis E 14)	100,00	100	100	100	100	100
E 16	= Laufendes Ergebnis aus Verwaltungstätigkeit (Saldo E 8 und E 15)	-100,00	-100	-100	-100	-100	-100
E 20	= Ordentliches Ergebnis (Summe E 16 bis E 19)	-100,00	-100	-100	-100	-100	-100
E 23	= Jahresergebnis (Jahresüberschuss / Jahresfehlbetrag) des Teilhaushalts (Summe E 20 bis E 22)	-100,00	-100	-100	-100	-100	-100

Teilfinanzhaushalt							
Nr.	Ein- und Auszahlungsarten	Ergebnis 2024	Plan 2025	Plan 2026	Plan 2027	Plan 2028	Plan 2029
F 12	- Zuwendungen, Umlagen und sonstige Transferauszahlungen <i>74150000 an den privaten Bereich</i>	100,00	100	100	100	100	100
F 15	= Summe der laufenden Auszahlungen aus Verwaltungstätigkeit (Summe F 9 bis F14)	100,00	100	100	100	100	100
F 16	= Saldo der laufenden Ein- und Auszahlungen aus Verwaltungstätigkeit	-100,00	-100	-100	-100	-100	-100
F 20	= Saldo der ordentlichen Ein- und Auszahlungen (Summe F 16 + F 19)	-100,00	-100	-100	-100	-100	-100
F 23	Summe der ordentlichen und außerordentlichen Ein- und Auszahlungen (Summe F 21 + F 22)	-100,00	-100	-100	-100	-100	-100
F 34	= Finanzmittelüberschuss /-fehlbetrag des Teilhaushalts (Summe F 23 + F 33)	-100,00	-100	-100	-100	-100	-100



Produkthaushalt 2026

Gemeinde: 01 Ortsgemeinde Arzfeld

Datum: 02.04.2026

Uhrzeit: 10:01:52

Haupt-Produktbereich	3	Soziales und Jugend
Produktbereich	36	Kinder-, Jugend- und Familienhilfe
Produktgruppe	365	Tageseinrichtungen für Kinder
Produkt	3652	Kindertagesstätten, Kindergärten, Spiel- und Lernstuben
Leistung	36521	Bereitstellung Personal und Sachmittel KiTa Arzfeld

Teilergebnishaushalt							
Nr.	Ertrags- und Aufwandsarten	Ergebnis 2024	Plan 2025	Plan 2026	Plan 2027	Plan 2028	Plan 2029
E 2	+ Zuwendungen, allgemeine Umlagen und sonstige Transfererträge	11.095,00	11.070	10.701	10.108	10.108	10.108
	41510000 Sonderposten aus Zuwendungen	11.095,00	11.070	10.701	10.108	10.108	10.108
E 6	+ Kostenerstattungen und Kostenumlagen	41.673,81	52.767	36.573	36.573	36.573	36.573
	44243000 von Gemeinden und Gemeindeverbänden	41.673,81	52.767	36.573	36.573	36.573	36.573
E 8	= Summe der laufenden Erträge aus Verwaltungstätigkeit (Summe E 1 bis E 7)	52.768,81	63.837	47.274	46.681	46.681	46.681
E 9	- Personal- und Versorgungsaufwendungen	13.317,57	14.380	1.380	1.380	1.380	1.380
	50220000 Entgelt Arbeitnehmer	284,50	1.000	1.000	1.000	1.000	1.000
	50320000 Arbeitnehmer ZVK	22,05	80	80	80	80	80
	50420000 Arbeitnehmer Sozial	86,04	300	300	300	300	300
	50629000 Sonstige, Erstattung Personalkosten an Kirchengemeinde	12.924,98	13.000	0	0	0	0
E 10	- Aufwendungen für Sach- und Dienstleistungen	63.029,18	102.672	135.480	135.480	135.480	135.480
	52200000 Aufwendungen für Energie / Wasser / Abwasser / Abfall	795,03	1.000	1.000	1.000	1.000	1.000
	52313000 Gebäude einschließlich der Bestandteile, die dem Gebäude zuzurechnen sind	10.826,40	6.000	10.000	10.000	10.000	10.000
	52313001 Gebäudeunterhaltung, Lüftungsanlagen und Brandschutz	102,05	0	0	0	0	0
	Lüftungsanlagen und Brandschutz						
	52320000 Bewirtschaftung der Grundstücke, Außenanlagen, Gebäude und Gebäudeeinrichtungen	3.173,70	5.000	7.000	7.000	7.000	7.000
	52380000 Geringwertige Geräte, Ausstattungs-, Ausrüstungs- und sonstige Gebrauchsgegenstände	0,00	1.000	1.000	1.000	1.000	1.000
	52543000 an Gemeinden und Gemeindeverbände	48.132,00	68.892	116.480	116.480	116.480	116.480
	52545000 an Kirchengemeinde	0,00	20.700	0	0	0	0
	52550000 Maschinengestellung vom privaten Bereich	0,00	80	0	0	0	0
E 11	- Abschreibungen	29.681,00	29.597	28.621	28.028	28.028	28.028
	53420000 mit sozialen Einrichtungen	25.860,00	25.860	25.860	25.860	25.860	25.860
	53580000 Straßen, Wege, Plätze und Verkehrslenkungsanlagen	1.005,00	1.005	1.005	1.005	1.005	1.005
	53832000 Betriebsausstattung	963,00	963	963	963	963	963
	53833000 Geschäftsausstattung	1.853,00	1.769	793	200	200	200
E 14	- Sonstige laufende Aufwendungen	6.325,68	2.500	2.500	2.500	2.500	2.500
	56411000 Gebäudeversicherungen	2.475,78	2.500	2.500	2.500	2.500	2.500
	56430000 Sonstige Beiträge -WKB-	3.849,90	0	0	0	0	0
E 15	= Summe der laufenden Aufwendungen aus Verwaltungstätigkeit (Summe E 9 bis E 14)	112.353,43	149.149	167.981	167.388	167.388	167.388
E 16	= Laufendes Ergebnis aus Verwaltungstätigkeit (Saldo E 8 und E 15)	-59.584,62	-85.312	-120.707	-120.707	-120.707	-120.707
E 20	= Ordentliches Ergebnis (Summe E 16 bis E 19)	-59.584,62	-85.312	-120.707	-120.707	-120.707	-120.707
E 22	Saldo aus internen Leistungsbeziehungen	-5.660,89	-5.850	-6.500	-6.500	-6.500	-6.500
E 23	= Jahresergebnis (Jahresüberschuss / Jahresfehlbetrag) des Teilhaushalts (Summe E 20 bis E 22)	-65.245,51	-91.162	-127.207	-127.207	-127.207	-127.207



Produkthaushalt 2026

Gemeinde: 01 Ortsgemeinde Arzfeld

Datum: 02.04.2026

Uhrzeit: 10:01:52

Haupt-Produktbereich	3	Soziales und Jugend
Produktbereich	36	Kinder-, Jugend- und Familienhilfe
Produktgruppe	365	Tageseinrichtungen für Kinder
Produkt	3652	Kindertagesstätten, Kindergärten, Spiel- und Lern tuben
Leistung	36521	Bereitstellung Personal und Sachmittel KiTa Arzfeld

Teilfinanzhaushalt							
Nr.	Ein- und Auszahlungsarten	Ergebnis 2024	Plan 2025	Plan 2026	Plan 2027	Plan 2028	Plan 2029
F 6	+ Kostenerstattungen und Kostenumlagen	45.034,16	52.767	36.573	36.573	36.573	36.573
	64243000 von Gemeinden und Gemeindeverbänden	45.034,16	52.767	36.573	36.573	36.573	36.573
F 8	= Summe der laufenden Einzahlungen aus Verwaltungstätigkeit (Summe F 1 bis F 7)	45.034,16	52.767	36.573	36.573	36.573	36.573
F 9	- Personal- und Versorgungsauszahlungen	13.317,57	14.380	1.380	1.380	1.380	1.380
	70220000 Entgelte Arbeitnehmer	284,50	1.000	1.000	1.000	1.000	1.000
	70320000 Arbeitnehmer ZVK	22,05	80	80	80	80	80
	70420000 Arbeitnehmer Sozial	86,04	300	300	300	300	300
	70629000 Sonstige, Erstattung Personalkosten an Kirchengemeinde	12.924,98	13.000	0	0	0	0
F 10	- Auszahlungen für Sach- und Dienstleistungen	63.029,18	102.672	135.480	135.480	135.480	135.480
	72200000 Auszahlungen für Energie / Wasser / Abwasser / Abfall	795,03	1.000	1.000	1.000	1.000	1.000
	72313000 Gebäude einschließlich der Bestandteile, die dem Gebäude zuzurechnen sind	10.928,45	6.000	10.000	10.000	10.000	10.000
	Lüftungsanlagen und Brandschutz						
	72320000 Bewirtschaftung der Grundstücke, Außenanlagen, Gebäude und Gebäudeeinrichtungen	3.173,70	5.000	7.000	7.000	7.000	7.000
	72380000 Geringwertige Geräte, Ausstattungs-, Ausrüstungs- und sonstige Gebrauchsgegenstände	0,00	1.000	1.000	1.000	1.000	1.000
	72543000 an die Gemeinden und Gemeindeverbände	48.132,00	68.892	116.480	116.480	116.480	116.480
	72545000 an Anstalten	0,00	20.700	0	0	0	0
	72550000 an den privaten Bereich	0,00	80	0	0	0	0
F 14	- Sonstige laufende Auszahlungen	6.325,68	2.500	2.500	2.500	2.500	2.500
	76411000 Gebäudeversicherungen	2.475,78	2.500	2.500	2.500	2.500	2.500
	76430000 sonstige Beiträge	3.849,90	0	0	0	0	0
F 15	= Summe der laufenden Auszahlungen aus Verwaltungstätigkeit (Summe F 9 bis F14)	82.672,43	119.552	139.360	139.360	139.360	139.360
F 16	= Saldo der laufenden Ein- und Auszahlungen aus Verwaltungstätigkeit	-37.638,27	-66.785	-102.787	-102.787	-102.787	-102.787
F 20	= Saldo der ordentlichen Ein- und Auszahlungen (Summe F 16 + F 19)	-37.638,27	-66.785	-102.787	-102.787	-102.787	-102.787
F 22	Saldo der Ein- und Auszahlungen aus internen Leistungsbeziehungen	-5.660,89	-5.850	-6.500	-6.500	-6.500	-6.500
F 23	Summe der ordentlichen und außerordentlichen Ein- und Auszahlungen (Summe F 21 + F 22)	-43.299,16	-72.635	-109.287	-109.287	-109.287	-109.287
F 27	= Summe der Einzahlungen aus Investitionstätigkeit (Summe F 24 bis F 26)	0,00	0	0	0	0	0
F 29	- Auszahlungen für Sachanlagen	39.320,26	0	0	0	0	0
	78590000 Auszahlungen für Anlagen im Bau und für geleistete Anzahlungen	39.320,26	0	0	0	0	0
F 32	= Summe der Auszahlungen aus Investitionstätigkeit (Summe F 28 bis F 31)	39.320,26	0	0	0	0	0
F 33	= Saldo der Ein- und Auszahlungen aus Investitionstätigkeit (Saldo F 27 und F 32)	-39.320,26	0	0	0	0	0
F 34	= Finanzmittelüberschuss /-fehlbetrag des Teilhaushalts (Summe F 23 + F 33)	-82.619,42	-72.635	-109.287	-109.287	-109.287	-109.287



Produkthaushalt 2026

Gemeinde: 01 Ortsgemeinde Arzfeld

Datum: 02.04.2026

Uhrzeit: 10:01:52

Haupt-Produktbereich	3	Soziales und Jugend
Produktbereich	36	Kinder-, Jugend- und Familienhilfe
Produktgruppe	365	Tageseinrichtungen für Kinder
Produkt	3652	Kindertagesstätten, Kindergärten, Spiel- und Lern tuben
Leistung	36521	Bereitstellung Personal und Sachmittel KiTa Arzfeld

Teilfinanzhaushalt (Investitionen)

Nr.	Ein- und Auszahlungsarten	Ergebnis 2024	Plan 2025	Plan 2026	Plan 2027	Plan 2028	Plan 2029
	Summe der Auszahlungen aus Investitionstätigkeit	39.320,26	0	0	0	0	0
	78590000 Auszahlungen für Anlagen im Bau und für geleistete Anzahlungen	39.320,26	0	0	0	0	0
	darunter:						
	Saldo der Ein- und Auszahlungen aus Investitionstätigkeit	-39.320,26	0	0	0	0	0



Produkthaushalt 2026

Gemeinde: 01 Ortsgemeinde Arzfeld

Datum: 02.04.2026

Uhrzeit: 10:01:52

Haupt-Produktbereich	3	Soziales und Jugend
Produktbereich	36	Kinder-, Jugend- und Familienhilfe
Produktgruppe	366	Einrichtungen der Jugendarbeit
Produkt	3661	Einrichtungen der Jugendarbeit
Leistung	36613	Kinderspielplätze

Teilergebnishaushalt							
Nr.	Ertrags- und Aufwandsarten	Ergebnis 2024	Plan 2025	Plan 2026	Plan 2027	Plan 2028	Plan 2029
E 2	+ Zuwendungen, allgemeine Umlagen und sonstige Transfererträge	3.158,00	3.097	2.978	2.978	2.978	2.978
	41510000 Sonderposten aus Zuwendungen	3.158,00	3.097	2.978	2.978	2.978	2.978
E 6	+ Kostenerstattungen und Kostenumlagen	0,00	150	150	150	150	150
	44259000 vom sonstigen privaten Bereich	0,00	150	150	150	150	150
	Erstattung Prüfgebühr						
E 8	= Summe der laufenden Erträge aus Verwaltungstätigkeit (Summe E 1 bis E 7)	3.158,00	3.247	3.128	3.128	3.128	3.128
E 9	- Personal- und Versorgungsaufwendungen	1.286,77	0	0	0	0	0
	50220000 Entgelt Arbeitnehmer	967,13	0	0	0	0	0
	50320000 Arbeitnehmer ZVK	27,16	0	0	0	0	0
	50420000 Arbeitnehmer Sozial	292,48	0	0	0	0	0
E 10	- Aufwendungen für Sach- und Dienstleistungen	711,54	2.200	2.200	2.200	2.200	2.200
	52200000 Aufwendungen für Energie / Wasser / Abwasser / Abfall	96,47	200	200	200	200	200
	52310000 Unterhaltung der Grundstücke, Außenanlagen, Gebäude und Gebäudeeinrichtungen	615,07	2.000	2.000	2.000	2.000	2.000
E 11	- Abschreibungen	4.148,00	4.083	3.971	3.971	3.971	3.971
	53850000 Betriebs- und Geschäftsausstattung	4.148,00	4.083	3.971	3.971	3.971	3.971
E 14	- Sonstige laufende Aufwendungen	543,73	0	0	0	0	0
	56430000 Sonstige Beiträge -WKB-	543,73	0	0	0	0	0
E 15	= Summe der laufenden Aufwendungen aus Verwaltungstätigkeit (Summe E 9 bis E 14)	6.690,04	6.283	6.171	6.171	6.171	6.171
E 16	= Laufendes Ergebnis aus Verwaltungstätigkeit (Saldo E 8 und E 15)	-3.532,04	-3.036	-3.043	-3.043	-3.043	-3.043
E 20	= Ordentliches Ergebnis (Summe E 16 bis E 19)	-3.532,04	-3.036	-3.043	-3.043	-3.043	-3.043
E 22	Saldo aus internen Leistungsbeziehungen	-8.057,06	-4.700	-14.550	-14.550	-14.550	-14.550
E 23	= Jahresergebnis (Jahresüberschuss / Jahresfehlbetrag) des Teilhaushalts (Summe E 20 bis E 22)	-11.589,10	-7.736	-17.593	-17.593	-17.593	-17.593

Teilfinanzhaushalt							
Nr.	Ein- und Auszahlungsarten	Ergebnis 2024	Plan 2025	Plan 2026	Plan 2027	Plan 2028	Plan 2029
F 6	+ Kostenerstattungen und Kostenumlagen	0,00	150	150	150	150	150
	64290000 von Sonstigen	0,00	150	150	150	150	150
	Erstattung Prüfgebühr						
F 8	= Summe der laufenden Einzahlungen aus Verwaltungstätigkeit (Summe F 1 bis F 7)	0,00	150	150	150	150	150
F 9	- Personal- und Versorgungsauszahlungen	1.286,77	0	0	0	0	0
	70220000 Entgelte Arbeitnehmer	967,13	0	0	0	0	0
	70320000 Arbeitnehmer ZVK	27,16	0	0	0	0	0
	70420000 Arbeitnehmer Sozial	292,48	0	0	0	0	0
F 10	- Auszahlungen für Sach- und Dienstleistungen	711,54	2.200	2.200	2.200	2.200	2.200
	72200000 Auszahlungen für Energie / Wasser / Abwasser / Abfall	96,47	200	200	200	200	200
	72310000 Unterhaltung der Grundstücke, Außenanlagen, Gebäude und Gebäudeeinrichtungen	615,07	2.000	2.000	2.000	2.000	2.000



Produkthaushalt 2026

Gemeinde: 01 Ortsgemeinde Arzfeld

Datum: 02.04.2026

Uhrzeit: 10:01:52

Haupt-Produktbereich	3	Soziales und Jugend
Produktbereich	36	Kinder-, Jugend- und Familienhilfe
Produktgruppe	366	Einrichtungen der Jugendarbeit
Produkt	3661	Einrichtungen der Jugendarbeit
Leistung	36613	Kinderspielplätze

Teilfinanzhaushalt							
Nr.	Ein- und Auszahlungsarten	Ergebnis 2024	Plan 2025	Plan 2026	Plan 2027	Plan 2028	Plan 2029
F 14	- Sonstige laufende Auszahlungen	543,73	0	0	0	0	0
	76430000 sonstige Beiträge	543,73	0	0	0	0	0
F 15	= Summe der laufenden Auszahlungen aus Verwaltungstätigkeit (Summe F 9 bis F14)	2.542,04	2.200	2.200	2.200	2.200	2.200
F 16	= Saldo der laufenden Ein- und Auszahlungen aus Verwaltungstätigkeit	-2.542,04	-2.050	-2.050	-2.050	-2.050	-2.050
F 20	= Saldo der ordentlichen Ein- und Auszahlungen (Summe F 16 + F 19)	-2.542,04	-2.050	-2.050	-2.050	-2.050	-2.050
F 22	Saldo der Ein- und Auszahlungen aus internen Leistungsbeziehungen	-8.057,06	-4.700	-14.550	-14.550	-14.550	-14.550
F 23	Summe der ordentlichen und außerordentlichen Ein- und Auszahlungen (Summe F 21 + F 22)	-10.599,10	-6.750	-16.600	-16.600	-16.600	-16.600
F 27	= Summe der Einzahlungen aus Investitionstätigkeit (Summe F 24 bis F 26)	0,00	0	0	0	0	0
F 32	= Summe der Auszahlungen aus Investitionstätigkeit (Summe F 28 bis F 31)	0,00	0	0	0	0	0
F 33	= Saldo der Ein- und Auszahlungen aus Investitionstätigkeit (Saldo F 27 und F 32)	0,00	0	0	0	0	0
F 34	= Finanzmittelüberschuss /-fehlbetrag des Teilhaushalts (Summe F 23 + F 33)	-10.599,10	-6.750	-16.600	-16.600	-16.600	-16.600



Produkthaushalt 2026

Gemeinde: 01 Ortsgemeinde Arzfeld

Datum: 02.04.2026

Uhrzeit: 10:01:52

Haupt-Produktbereich	3	Soziales und Jugend
Produktbereich	36	Kinder-, Jugend- und Familienhilfe
Produktgruppe	366	Einrichtungen der Jugendarbeit
Produkt	3661	Einrichtungen der Jugendarbeit
Leistung	36614	Jugendraum Arzfeld

Teilfinanzhaushalt							
Nr.	Ein- und Auszahlungsarten	Ergebnis 2024	Plan 2025	Plan 2026	Plan 2027	Plan 2028	Plan 2029
F 24	+ Einzahlungen aus Investitionszuwendungen <i>68143000 von Gemeinden und Gemeindeverbänden</i>	0,00 <i>0,00</i>	0 <i>0</i>	167.500 <i>167.500</i>	0 <i>0</i>	0 <i>0</i>	0 <i>0</i>
F 27	= Summe der Einzahlungen aus Investitionstätigkeit (Summe F 24 bis F 26)	0,00	0	167.500	0	0	0
F 29	- Auszahlungen für Sachanlagen <i>78590000 Auszahlungen für Anlagen im Bau und für geleistete Anzahlungen</i>	0,00 <i>0,00</i>	0 <i>0</i>	167.500 <i>167.500</i>	0 <i>0</i>	0 <i>0</i>	0 <i>0</i>
F 32	= Summe der Auszahlungen aus Investitionstätigkeit (Summe F 28 bis F 31)	0,00	0	167.500	0	0	0
F 33	= Saldo der Ein- und Auszahlungen aus Investitionstätigkeit (Saldo F 27 und F 32)	0,00	0	0	0	0	0

Teilfinanzhaushalt (Investitionen)							
Nr.	Ein- und Auszahlungsarten	Ergebnis 2024	Plan 2025	Plan 2026	Plan 2027	Plan 2028	Plan 2029
	Summe der Einzahlungen aus Investitionstätigkeit <i>68143000 von Gemeinden und Gemeindeverbänden</i>	0,00 <i>0,00</i>	0 <i>0</i>	167.500 <i>167.500</i>	0 <i>0</i>	0 <i>0</i>	0 <i>0</i>
	Summe der Auszahlungen aus Investitionstätigkeit <i>78590000 Auszahlungen für Anlagen im Bau und für geleistete Anzahlungen</i>	0,00 <i>0,00</i>	0 <i>0</i>	167.500 <i>167.500</i>	0 <i>0</i>	0 <i>0</i>	0 <i>0</i>
	darunter:						
	Saldo der Ein- und Auszahlungen aus Investitionstätigkeit	0,00	0	0	0	0	0



Produkthaushalt 2026

Gemeinde: 01 Ortsgemeinde Arzfeld

Datum: 02.04.2026

Uhrzeit: 10:01:52

Haupt-Produktbereich	3	Soziales und Jugend
Produktbereich	36	Kinder-, Jugend- und Familienhilfe
Produktgruppe	366	Einrichtungen der Jugendarbeit
Produkt	3661	Einrichtungen der Jugendarbeit
Leistung	36615	Jugendbegegnungsstätte Neurath

Teilergebnishaushalt							
Nr.	Ertrags- und Aufwandsarten	Ergebnis 2024	Plan 2025	Plan 2026	Plan 2027	Plan 2028	Plan 2029
E 2	+ Zuwendungen, allgemeine Umlagen und sonstige Transfererträge	243,00	243	243	243	243	243
	41510000 Sonderposten aus Zuwendungen	243,00	243	243	243	243	243
E 6	+ Kostenerstattungen und Kostenumlagen	0,00	300	300	300	300	300
	44239000 von Sonstigen	0,00	300	300	300	300	300
E 8	= Summe der laufenden Erträge aus Verwaltungstätigkeit (Summe E 1 bis E 7)	243,00	543	543	543	543	543
E 10	- Aufwendungen für Sach- und Dienstleistungen	502,78	1.050	1.050	1.050	1.050	1.050
	52200000 Aufwendungen für Energie / Wasser / Abwasser / Abfall	502,78	850	850	850	850	850
	52320000 Bewirtschaftung der Grundstücke, Außenanlagen, Gebäude und Gebäudeeinrichtungen	0,00	200	200	200	200	200
E 11	- Abschreibungen	275,00	275	275	275	275	275
	53490000 mit sonstigen Gebäuden	275,00	275	275	275	275	275
E 14	- Sonstige laufende Aufwendungen	140,17	145	145	145	145	145
	56411000 Gebäudeversicherungen	140,17	145	145	145	145	145
E 15	= Summe der laufenden Aufwendungen aus Verwaltungstätigkeit (Summe E 9 bis E 14)	917,95	1.470	1.470	1.470	1.470	1.470
E 16	= Laufendes Ergebnis aus Verwaltungstätigkeit (Saldo E 8 und E 15)	-674,95	-927	-927	-927	-927	-927
E 20	= Ordentliches Ergebnis (Summe E 16 bis E 19)	-674,95	-927	-927	-927	-927	-927
E 23	= Jahresergebnis (Jahresüberschuss / Jahresfehlbetrag) des Teilhaushalts (Summe E 20 bis E 22)	-674,95	-927	-927	-927	-927	-927

Teilfinanzhaushalt							
Nr.	Ein- und Auszahlungsarten	Ergebnis 2024	Plan 2025	Plan 2026	Plan 2027	Plan 2028	Plan 2029
F 6	+ Kostenerstattungen und Kostenumlagen	0,00	300	300	300	300	300
	64239000 von Sonstigen	0,00	300	300	300	300	300
F 8	= Summe der laufenden Einzahlungen aus Verwaltungstätigkeit (Summe F 1 bis F 7)	0,00	300	300	300	300	300
F 10	- Auszahlungen für Sach- und Dienstleistungen	502,78	1.050	1.050	1.050	1.050	1.050
	72200000 Auszahlungen für Energie / Wasser / Abwasser / Abfall	502,78	850	850	850	850	850
	72320000 Bewirtschaftung der Grundstücke, Außenanlagen, Gebäude und Gebäudeeinrichtungen	0,00	200	200	200	200	200
F 14	- Sonstige laufende Auszahlungen	140,17	145	145	145	145	145
	76411000 Gebäudeversicherungen	140,17	145	145	145	145	145
F 15	= Summe der laufenden Auszahlungen aus Verwaltungstätigkeit (Summe F 9 bis F14)	642,95	1.195	1.195	1.195	1.195	1.195
F 16	= Saldo der laufenden Ein- und Auszahlungen aus Verwaltungstätigkeit	-642,95	-895	-895	-895	-895	-895
F 20	= Saldo der ordentlichen Ein- und Auszahlungen (Summe F 16 + F 19)	-642,95	-895	-895	-895	-895	-895
F 23	= Summe der ordentlichen und außerordentlichen Ein- und Auszahlungen (Summe F 21 + F 22)	-642,95	-895	-895	-895	-895	-895
F 34	= Finanzmittelüberschuss /-fehlbetrag des Teilhaushalts (Summe F 23 + F 33)	-642,95	-895	-895	-895	-895	-895



Produkthaushalt 2026

Gemeinde: 01 Ortsgemeinde Arzfeld

Datum: 02.04.2026

Uhrzeit: 10:01:52

Haupt-Produktbereich	4	Gesundheit und Sport
Produktbereich	42	Sportförderung
Produktgruppe	421	Förderung des Sports
Produkt	4211	Allgemeine Sportförderung und Verwaltung der Angelegenheiten des Sports
Leistung	42111	Allgemeine Sportpflege

Teilergebnishaushalt							
Nr.	Ertrags- und Aufwandsarten	Ergebnis 2024	Plan 2025	Plan 2026	Plan 2027	Plan 2028	Plan 2029
E 12	- Zuwendungen, Umlagen und sonstige Transferaufwendungen <i>54150000 an den privaten Bereich Zuschuss FSV Arzfeld</i>	100,00 100,00	100 100	100 100	100 100	100 100	100 100
E 15	= Summe der laufenden Aufwendungen aus Verwaltungstätigkeit (Summe E 9 bis E 14)	100,00	100	100	100	100	100
E 16	= Laufendes Ergebnis aus Verwaltungstätigkeit (Saldo E 8 und E 15)	-100,00	-100	-100	-100	-100	-100
E 20	= Ordentliches Ergebnis (Summe E 16 bis E 19)	-100,00	-100	-100	-100	-100	-100
E 23	= Jahresergebnis (Jahresüberschuss / Jahresfehlbetrag) des Teilhaushalts (Summe E 20 bis E 22)	-100,00	-100	-100	-100	-100	-100

Teilfinanzhaushalt							
Nr.	Ein- und Auszahlungsarten	Ergebnis 2024	Plan 2025	Plan 2026	Plan 2027	Plan 2028	Plan 2029
F 12	- Zuwendungen, Umlagen und sonstige Transferauszahlungen <i>74150000 an den privaten Bereich Zuschuss FSV Arzfeld</i>	100,00 100,00	100 100	100 100	100 100	100 100	100 100
F 15	= Summe der laufenden Auszahlungen aus Verwaltungstätigkeit (Summe F 9 bis F14)	100,00	100	100	100	100	100
F 16	= Saldo der laufenden Ein- und Auszahlungen aus Verwaltungstätigkeit	-100,00	-100	-100	-100	-100	-100
F 20	= Saldo der ordentlichen Ein- und Auszahlungen (Summe F 16 + F 19)	-100,00	-100	-100	-100	-100	-100
F 23	Summe der ordentlichen und außerordentlichen Ein- und Auszahlungen (Summe F 21 + F 22)	-100,00	-100	-100	-100	-100	-100
F 34	= Finanzmittelüberschuss /-fehlbetrag des Teilhaushalts (Summe F 23 + F 33)	-100,00	-100	-100	-100	-100	-100



Produkthaushalt 2026

Gemeinde: 01 Ortsgemeinde Arzfeld

Datum: 02.04.2026

Uhrzeit: 10:01:52

Haupt-Produktbereich	4	Gesundheit und Sport
Produktbereich	42	Sportförderung
Produktgruppe	424	Sportstätten und Bäder (ohne Sporteinrichtungen der Schulen und der Einrichtungen, die Teile eines K
Produkt	4241	Kommunale Sportstätten und Bäder
Leistung	42411	Sportanlage Arzfeld

Teilergebnishaushalt							
Nr.	Ertrags- und Aufwandsarten	Ergebnis 2024	Plan 2025	Plan 2026	Plan 2027	Plan 2028	Plan 2029
E 2	+ Zuwendungen, allgemeine Umlagen und sonstige Transfererträge	17.513,00	17.460	17.672	17.672	17.672	17.672
	41510000 Sonderposten aus Zuwendungen	17.513,00	17.460	17.672	17.672	17.672	17.672
E 6	+ Kostenerstattungen und Kostenumlagen	9.494,00	8.500	8.500	8.500	8.500	8.500
	44243000 Zuweisung VG Arzfeld	7.500,00	7.500	7.500	7.500	7.500	7.500
	44243100 von Gemeinden und Gemeindeverbänden -Schulsport-	1.000,00	1.000	1.000	1.000	1.000	1.000
	44250000 Erstattungen -FSV Arzfeld-	994,00	0	0	0	0	0
E 8	= Summe der laufenden Erträge aus Verwaltungstätigkeit (Summe E 1 bis E 7)	27.007,00	25.960	26.172	26.172	26.172	26.172
E 10	- Aufwendungen für Sach- und Dienstleistungen	10.005,64	29.535	13.035	13.035	13.035	13.035
	52200000 Aufwendungen für Energie / Wasser / Abwasser / Abfall	9.383,26	10.450	10.450	10.450	10.450	10.450
	52310000 Unterhaltung der Grundstücke, Außenanlagen, Gebäude und Gebäudeeinrichtungen	384,03	18.885	2.385	2.385	2.385	2.385
	52320000 Bewirtschaftung der Grundstücke, Außenanlagen, Gebäude und Gebäudeeinrichtungen	238,35	200	200	200	200	200
E 11	- Abschreibungen	36.535,00	36.482	36.694	36.694	36.694	36.694
	53230000 gezahlte Investitionszuschüsse als Nutzungsberechtigter	53,00	0	212	212	212	212
	53450000 mit Sportanlagen	33.521,00	33.521	33.521	33.521	33.521	33.521
	53490000 mit sonstigen Gebäuden	2.961,00	2.961	2.961	2.961	2.961	2.961
E 14	- Sonstige laufenden Aufwendungen	4.422,57	465	465	465	465	465
	56411000 Gebäudeversicherungen	462,70	465	465	465	465	465
	56430000 Sonstige Beiträge -WKB-	3.959,87	0	0	0	0	0
E 15	= Summe der laufenden Aufwendungen aus Verwaltungstätigkeit (Summe E 9 bis E 14)	50.963,21	66.482	50.194	50.194	50.194	50.194
E 16	= Laufendes Ergebnis aus Verwaltungstätigkeit (Saldo E 8 und E 15)	-23.956,21	-40.522	-24.022	-24.022	-24.022	-24.022
E 20	= Ordentliches Ergebnis (Summe E 16 bis E 19)	-23.956,21	-40.522	-24.022	-24.022	-24.022	-24.022
E 23	= Jahresergebnis (Jahresüberschuss / Jahresfehlbetrag) des Teilhaushalts (Summe E 20 bis E 22)	-23.956,21	-40.522	-24.022	-24.022	-24.022	-24.022

Teilfinanzhaushalt							
Nr.	Ein- und Auszahlungsarten	Ergebnis 2024	Plan 2025	Plan 2026	Plan 2027	Plan 2028	Plan 2029
F 6	+ Kostenerstattungen und Kostenumlagen	16.994,00	8.500	8.500	8.500	8.500	8.500
	64243000 von Gemeinden und Gemeindeverbänden	16.000,00	8.500	8.500	8.500	8.500	8.500
	64250000 Erstattungen	994,00	0	0	0	0	0
F 8	= Summe der laufenden Einzahlungen aus Verwaltungstätigkeit (Summe F 1 bis F 7)	16.994,00	8.500	8.500	8.500	8.500	8.500
F 10	- Auszahlungen für Sach- und Dienstleistungen	10.005,64	29.535	13.035	13.035	13.035	13.035
	72200000 Auszahlungen für Energie / Wasser / Abwasser / Abfall	9.383,26	10.450	10.450	10.450	10.450	10.450
	72310000 Unterhaltung der Grundstücke, Außenanlagen, Gebäude und Gebäudeeinrichtungen	384,03	18.885	2.385	2.385	2.385	2.385
	72320000 Bewirtschaftung der Grundstücke, Außenanlagen, Gebäude und Gebäudeeinrichtungen	238,35	200	200	200	200	200



Produkthaushalt 2026

Gemeinde: 01 Ortsgemeinde Arzfeld

Datum: 02.04.2026

Uhrzeit: 10:01:52

Haupt-Produktbereich	4	Gesundheit und Sport
Produktbereich	42	Sportförderung
Produktgruppe	424	Sportstätten und Bäder (ohne Sporteinrichtungen der Schulen und der Einrichtungen, die Teile eines K
Produkt	4241	Kommunale Sportstätten und Bäder
Leistung	42411	Sportanlage Arzfeld

Teilfinanzhaushalt							
Nr.	Ein- und Auszahlungsarten	Ergebnis 2024	Plan 2025	Plan 2026	Plan 2027	Plan 2028	Plan 2029
F 14	- Sonstige laufende Auszahlungen	4.422,57	465	465	465	465	465
	76411000 Gebäudeversicherungen	462,70	465	465	465	465	465
	76430000 sonstige Beiträge	3.959,87	0	0	0	0	0
F 15	= Summe der laufenden Auszahlungen aus Verwaltungstätigkeit (Summe F 9 bis F14)	14.428,21	30.000	13.500	13.500	13.500	13.500
F 16	= Saldo der laufenden Ein- und Auszahlungen aus Verwaltungstätigkeit	2.565,79	-21.500	-5.000	-5.000	-5.000	-5.000
F 20	= Saldo der ordentlichen Ein- und Auszahlungen (Summe F 16 + F 19)	2.565,79	-21.500	-5.000	-5.000	-5.000	-5.000
F 23	Summe der ordentlichen und außerordentlichen Ein- und Auszahlungen (Summe F 21 + F 22)	2.565,79	-21.500	-5.000	-5.000	-5.000	-5.000
F 24	+ Einzahlungen aus Investitionszuwendungen	4.250,00	0	0	0	0	0
	68159000 vom sonstigen privaten Bereich	4.250,00	0	0	0	0	0
F 27	= Summe der Einzahlungen aus Investitionstätigkeit (Summe F 24 bis F 26)	4.250,00	0	0	0	0	0
F 28	- Auszahlungen für immaterielle Vermögensgegenstände	4.250,00	0	0	0	0	0
	78420000 Auszahlungen für Investitionszuschüsse Nutzungsberechtigter	4.250,00	0	0	0	0	0
F 32	= Summe der Auszahlungen aus Investitionstätigkeit (Summe F 28 bis F 31)	4.250,00	0	0	0	0	0
F 33	= Saldo der Ein- und Auszahlungen aus Investitionstätigkeit (Saldo F 27 und F 32)	0,00	0	0	0	0	0
F 34	= Finanzmittelüberschuss /-fehlbetrag des Teilhaushalts (Summe F 23 + F 33)	2.565,79	-21.500	-5.000	-5.000	-5.000	-5.000

Teilfinanzhaushalt (Investitionen)							
Nr.	Ein- und Auszahlungsarten	Ergebnis 2024	Plan 2025	Plan 2026	Plan 2027	Plan 2028	Plan 2029
	Summe der Einzahlungen aus Investitionstätigkeit	4.250,00	0	0	0	0	0
	68159000 vom sonstigen privaten Bereich	4.250,00	0	0	0	0	0
	Summe der Auszahlungen aus Investitionstätigkeit	4.250,00	0	0	0	0	0
	78420000 Auszahlungen für Investitionszuschüsse Nutzungsberechtigter	4.250,00	0	0	0	0	0
	darunter:						
	Saldo der Ein- und Auszahlungen aus Investitionstätigkeit	0,00	0	0	0	0	0



Produkthaushalt 2026

Gemeinde: 01 Ortsgemeinde Arzfeld

Datum: 02.04.2026

Uhrzeit: 10:01:52

Haupt-Produktbereich	5	Gestaltung Umwelt
Produktbereich	51	Räumliche Planung und Entwicklung
Produktgruppe	511	Räumliche Planungs- und Entwicklungsmaßnahmen
Produkt	5113	Dorferneuerung , Städtebauförderung
Leistung	51130	Ortsentwicklung Arzfeld

Teilergebnishaushalt							
Nr.	Ertrags- und Aufwandsarten	Ergebnis 2024	Plan 2025	Plan 2026	Plan 2027	Plan 2028	Plan 2029
E 14	- Sonstige laufende Aufwendungen	0,00	20.000	0	0	0	0
	56250000 Sachverständigen-, Gerichts- und ähnliche Aufwendungen	0,00	20.000	0	0	0	0
E 15	= Summe der laufenden Aufwendungen aus Verwaltungstätigkeit (Summe E 9 bis E 14)	0,00	20.000	0	0	0	0
E 16	= Laufendes Ergebnis aus Verwaltungstätigkeit (Saldo E 8 und E 15)	0,00	-20.000	0	0	0	0
E 20	= Ordentliches Ergebnis (Summe E 16 bis E 19)	0,00	-20.000	0	0	0	0
E 23	= Jahresergebnis (Jahresüberschuss / Jahresfehlbetrag) des Teilhaushalts (Summe E 20 bis E 22)	0,00	-20.000	0	0	0	0

Teilfinanzhaushalt							
Nr.	Ein- und Auszahlungsarten	Ergebnis 2024	Plan 2025	Plan 2026	Plan 2027	Plan 2028	Plan 2029
F 14	- Sonstige laufende Auszahlungen	0,00	20.000	0	0	0	0
	76250000 Sachverständigen-, Gerichts- und ähnliche Auszahlungen	0,00	20.000	0	0	0	0
F 15	= Summe der laufenden Auszahlungen aus Verwaltungstätigkeit (Summe F 9 bis F14)	0,00	20.000	0	0	0	0
F 16	= Saldo der laufenden Ein- und Auszahlungen aus Verwaltungstätigkeit	0,00	-20.000	0	0	0	0
F 20	= Saldo der ordentlichen Ein- und Auszahlungen (Summe F 16 + F 19)	0,00	-20.000	0	0	0	0
F 23	Summe der ordentlichen und außerordentlichen Ein- und Auszahlungen (Summe F 21 + F 22)	0,00	-20.000	0	0	0	0
F 29	- Auszahlungen für Sachanlagen	31.535,01	0	0	0	0	0
	78590000 Auszahlungen für Anlagen im Bau und für geleistete Anzahlungen	31.535,01	0	0	0	0	0
F 32	= Summe der Auszahlungen aus Investitionstätigkeit (Summe F 28 bis F 31)	31.535,01	0	0	0	0	0
F 33	= Saldo der Ein- und Auszahlungen aus Investitionstätigkeit (Saldo F 27 und F 32)	-31.535,01	0	0	0	0	0
F 34	= Finanzmittelüberschuss /-fehlbetrag des Teilhaushalts (Summe F 23 + F 33)	-31.535,01	-20.000	0	0	0	0

Teilfinanzhaushalt (Investitionen)							
Nr.	Ein- und Auszahlungsarten	Ergebnis 2024	Plan 2025	Plan 2026	Plan 2027	Plan 2028	Plan 2029
	Summe der Auszahlungen aus Investitionstätigkeit	31.535,01	0	0	0	0	0
	78590000 Auszahlungen für Anlagen im Bau und für geleistete Anzahlungen	31.535,01	0	0	0	0	0
	darunter:						
	Saldo der Ein- und Auszahlungen aus Investitionstätigkeit	-31.535,01	0	0	0	0	0



Produkthaushalt 2026

Gemeinde: 01 Ortsgemeinde Arzfeld

Datum: 02.04.2026

Uhrzeit: 10:01:52

Haupt-Produktbereich	5	Gestaltung Umwelt
Produktbereich	51	Räumliche Planung und Entwicklung
Produktgruppe	511	Räumliche Planungs- und Entwicklungsmaßnahmen
Produkt	5113	Dorferneuerung , Städtebauförderung
Leistung	51131	"Neue Mitte" Arzfeld

Teilergebnishaushalt							
Nr.	Ertrags- und Aufwandsarten	Ergebnis 2024	Plan 2025	Plan 2026	Plan 2027	Plan 2028	Plan 2029
E 14	- Sonstige laufende Aufwendungen	11.675,69	0	0	0	0	0
	56250000 Sachverständigen-, Gerichts- und ähnliche Aufwendungen	11.675,69	0	0	0	0	0
E 15	= Summe der laufenden Aufwendungen aus Verwaltungstätigkeit (Summe E 9 bis E 14)	11.675,69	0	0	0	0	0
E 16	= Laufendes Ergebnis aus Verwaltungstätigkeit (Saldo E 8 und E 15)	-11.675,69	0	0	0	0	0
E 20	= Ordentliches Ergebnis (Summe E 16 bis E 19)	-11.675,69	0	0	0	0	0
E 23	= Jahresergebnis (Jahresüberschuss / Jahresfehlbetrag) des Teilhaushalts (Summe E 20 bis E 22)	-11.675,69	0	0	0	0	0

Teilfinanzhaushalt							
Nr.	Ein- und Auszahlungsarten	Ergebnis 2024	Plan 2025	Plan 2026	Plan 2027	Plan 2028	Plan 2029
F 14	- Sonstige laufende Auszahlungen	11.675,69	0	0	0	0	0
	76250000 Sachverständigen-, Gerichts- und ähnliche Auszahlungen	11.675,69	0	0	0	0	0
F 15	= Summe der laufenden Auszahlungen aus Verwaltungstätigkeit (Summe F 9 bis F14)	11.675,69	0	0	0	0	0
F 16	= Saldo der laufenden Ein- und Auszahlungen aus Verwaltungstätigkeit	-11.675,69	0	0	0	0	0
F 20	= Saldo der ordentlichen Ein- und Auszahlungen (Summe F 16 + F 19)	-11.675,69	0	0	0	0	0
F 23	= Summe der ordentlichen und außerordentlichen Ein- und Auszahlungen (Summe F 21 + F 22)	-11.675,69	0	0	0	0	0
F 27	= Summe der Einzahlungen aus Investitionstätigkeit (Summe F 24 bis F 26)	0,00	0	0	0	0	0
F 32	= Summe der Auszahlungen aus Investitionstätigkeit (Summe F 28 bis F 31)	0,00	0	0	0	0	0
F 33	= Saldo der Ein- und Auszahlungen aus Investitionstätigkeit (Saldo F 27 und F 32)	0,00	0	0	0	0	0
F 34	= Finanzmittelüberschuss /-fehlbetrag des Teilhaushalts (Summe F 23 + F 33)	-11.675,69	0	0	0	0	0



Produkthaushalt 2026

Gemeinde: 01 Ortsgemeinde Arzfeld

Datum: 02.04.2026

Uhrzeit: 10:01:52

Haupt-Produktbereich	5	Gestaltung Umwelt
Produktbereich	52	Bauen und Wohnen
Produktgruppe	522	Wohnungsbauförderung
Produkt	5225	Grunderwerb zur Weiterveräußerung
Leistung	52250	Bereitstellung von Bauland für den Wohnungsbau

Teilergebnishaushalt							
Nr.	Ertrags- und Aufwandsarten	Ergebnis 2024	Plan 2025	Plan 2026	Plan 2027	Plan 2028	Plan 2029
E 4	+ Öffentlich-rechtliche Leistungsentgelte 43700000 Erträge aus der Auflösung von Sonderposten für Beiträge und ähnliche Entgelte	1.942,00	1.942	1.942	1.942	1.942	1.942
		1.942,00	1.942	1.942	1.942	1.942	1.942
E 8	= Summe der laufenden Erträge aus Verwaltungstätigkeit (Summe E 1 bis E 7)	1.942,00	1.942	1.942	1.942	1.942	1.942
E 14	- Sonstige laufende Aufwendungen 56255000 Aufwendungen für die Erstellung von Bebauungsplänen	0,00	98.650	0	0	0	0
		0,00	98.650	0	0	0	0
E 15	= Summe der laufenden Aufwendungen aus Verwaltungstätigkeit (Summe E 9 bis E 14)	0,00	98.650	0	0	0	0
E 16	= Laufendes Ergebnis aus Verwaltungstätigkeit (Saldo E 8 und E 15)	1.942,00	-96.708	1.942	1.942	1.942	1.942
E 20	= Ordentliches Ergebnis (Summe E 16 bis E 19)	1.942,00	-96.708	1.942	1.942	1.942	1.942
E 23	= Jahresergebnis (Jahresüberschuss / Jahresfehlbetrag) des Teilhaushalts (Summe E 20 bis E 22)	1.942,00	-96.708	1.942	1.942	1.942	1.942

Teilfinanzhaushalt							
Nr.	Ein- und Auszahlungsarten	Ergebnis 2024	Plan 2025	Plan 2026	Plan 2027	Plan 2028	Plan 2029
F 8	= Summe der laufenden Einzahlungen aus Verwaltungstätigkeit (Summe F 1 bis F 7)	0,00	0	0	0	0	0
F 14	- Sonstige laufende Auszahlungen 76255000 Auszahlungen für die Erstellung von Bebauungsplänen	0,00	98.650	0	0	0	0
		0,00	98.650	0	0	0	0
F 15	= Summe der laufenden Auszahlungen aus Verwaltungstätigkeit (Summe F 9 bis F14)	0,00	98.650	0	0	0	0
F 16	= Saldo der laufenden Ein- und Auszahlungen aus Verwaltungstätigkeit	0,00	-98.650	0	0	0	0
F 20	= Saldo der ordentlichen Ein- und Auszahlungen (Summe F 16 + F 19)	0,00	-98.650	0	0	0	0
F 23	= Summe der ordentlichen und außerordentlichen Ein- und Auszahlungen (Summe F 21 + F 22)	0,00	-98.650	0	0	0	0
F 25	+ Einzahlungen aus Beiträgen und ähnlichen Entgelten 68259000 vom sonstigen privaten Bereich	52.932,00	0	0	0	0	0
		52.932,00	0	0	0	0	0
F 26	+ Sonstige Investitionseinzahlungen 68821100 Bauerwartungsland, Bauland	2.468,00	0	0	0	0	0
		2.468,00	0	0	0	0	0
F 27	= Summe der Einzahlungen aus Investitionstätigkeit (Summe F 24 bis F 26)	55.400,00	0	0	0	0	0
F 29	- Auszahlungen für Sachanlagen 78590000 Auszahlungen für Anlagen im Bau und für geleistete Anzahlungen	665.575,33	0	0	0	0	0
		665.575,33	0	0	0	0	0
F 32	= Summe der Auszahlungen aus Investitionstätigkeit (Summe F 28 bis F 31)	665.575,33	0	0	0	0	0
F 33	= Saldo der Ein- und Auszahlungen aus Investitionstätigkeit (Saldo F 27 und F 32)	-610.175,33	0	0	0	0	0
F 34	= Finanzmittelüberschuss /-fehlbetrag des Teilhaushalts (Summe F 23 + F 33)	-610.175,33	-98.650	0	0	0	0



Produkthaushalt 2026

Gemeinde: 01 Ortsgemeinde Arzfeld

Datum: 02.04.2026

Uhrzeit: 10:01:52

Haupt-Produktbereich	5	Gestaltung Umwelt
Produktbereich	52	Bauen und Wohnen
Produktgruppe	522	Wohnungsbauförderung
Produkt	5225	Gründerwerb zur Weiterveräußerung
Leistung	52250	Bereitstellung von Bauland für den Wohnungsbau

Teilfinanzhaushalt (Investitionen)

Nr.	Ein- und Auszahlungsarten	Ergebnis 2024	Plan 2025	Plan 2026	Plan 2027	Plan 2028	Plan 2029
	Summe der Einzahlungen aus Investitionstätigkeit	55.400,00	0	0	0	0	0
	68259000 vom sonstigen privaten Bereich	52.932,00	0	0	0	0	0
	68821100 Bauerwartungsland, Bauland	2.468,00	0	0	0	0	0
	Summe der Auszahlungen aus Investitionstätigkeit	665.575,33	0	0	0	0	0
	78590000 Auszahlungen für Anlagen im Bau und für geleistete Anzahlungen	665.575,33	0	0	0	0	0
	darunter:						
	Saldo der Ein- und Auszahlungen aus Investitionstätigkeit	-610.175,33	0	0	0	0	0



Produkthaushalt 2026

Gemeinde: 01 Ortsgemeinde Arzfeld

Datum: 02.04.2026

Uhrzeit: 10:01:52

Haupt-Produktbereich	5	Gestaltung Umwelt
Produktbereich	54	Verkehrsflächen und -anlagen, ÖPNV
Produktgruppe	541	Gemeindestraßen
Produkt	5411	Gemeindestraßen
Leistung	54111	Gemeindestraßen

Teilergebnishaushalt							
Nr.	Ertrags- und Aufwandsarten	Ergebnis 2024	Plan 2025	Plan 2026	Plan 2027	Plan 2028	Plan 2029
E 2	+ Zuwendungen, allgemeine Umlagen und sonstige Transfererträge	33.832,00	33.706	33.948	33.948	33.948	33.948
	41510000 Sonderposten aus Zuwendungen	33.832,00	33.706	33.948	33.948	33.948	33.948
E 4	+ Öffentlich-rechtliche Leistungsentgelte	73.709,00	73.718	73.133	73.133	73.133	73.133
	43700000 Erträge aus der Auflösung von Sonderposten für Beiträge und ähnliche Entgelte	73.709,00	73.718	73.133	73.133	73.133	73.133
E 6	+ Kostenerstattungen und Kostenumlagen	0,00	250	250	250	250	250
	44250000 Erstattungen	0,00	200	200	200	200	200
	44251000 von privaten Unternehmen	0,00	50	50	50	50	50
E 8	= Summe der laufenden Erträge aus Verwaltungstätigkeit (Summe E 1 bis E 7)	107.541,00	107.674	107.331	107.331	107.331	107.331
E 9	- Personal- und Versorgungsaufwendungen	8.541,61	5.520	6.900	6.900	6.900	6.900
	50220000 Entgelt Arbeitnehmer	6.350,81	4.000	5.000	5.000	5.000	5.000
	50320000 Arbeitnehmer ZVK	270,86	320	400	400	400	400
	50420000 Arbeitnehmer Sozial	1.919,94	1.200	1.500	1.500	1.500	1.500
E 10	- Aufwendungen für Sach- und Dienstleistungen	61.883,33	81.000	121.100	71.100	71.100	71.100
	52338000 Straßen, Wege, Plätze und Verkehrslenkungsanlagen	25.533,63	50.000	90.000	40.000	40.000	40.000
	52531000 an Eigenbetriebe	36.349,70	31.000	31.100	31.100	31.100	31.100
E 11	- Abschreibungen	121.856,00	121.622	120.335	120.262	119.423	119.423
	53230000 gezahlte Investitionszuschüsse als Nutzungsberechtigter	4.707,00	4.661	4.512	4.439	4.439	4.439
	53580000 Straßen, Wege, Plätze und Verkehrslenkungsanlagen	116.046,00	116.047	114.443	114.443	114.443	114.443
	53833000 Geschäftsausstattung	189,00	0	0	0	0	0
	53850000 Betriebs- und Geschäftsausstattung	914,00	914	1.380	1.380	541	541
E 15	= Summe der laufenden Aufwendungen aus Verwaltungstätigkeit (Summe E 9 bis E 14)	192.280,94	208.142	248.335	198.262	197.423	197.423
E 16	= Laufendes Ergebnis aus Verwaltungstätigkeit (Saldo E 8 und E 15)	-84.739,94	-100.468	-141.004	-90.931	-90.092	-90.092
E 20	= Ordentliches Ergebnis (Summe E 16 bis E 19)	-84.739,94	-100.468	-141.004	-90.931	-90.092	-90.092
E 22	Saldo aus internen Leistungsbeziehungen	-75.239,71	-70.792	-130.830	-130.830	-130.830	-130.830
E 23	= Jahresergebnis (Jahresüberschuss / Jahresfehlbetrag) des Teilhaushalts (Summe E 20 bis E 22)	-159.979,65	-171.260	-271.834	-221.761	-220.922	-220.922

Teilfinanzhaushalt							
Nr.	Ein- und Auszahlungsarten	Ergebnis 2024	Plan 2025	Plan 2026	Plan 2027	Plan 2028	Plan 2029
F 6	+ Kostenerstattungen und Kostenumlagen	0,00	250	250	250	250	250
	64250000 Erstattungen	0,00	200	200	200	200	200
	64251000 von privaten Unternehmen	0,00	50	50	50	50	50
F 8	= Summe der laufenden Einzahlungen aus Verwaltungstätigkeit (Summe F 1 bis F 7)	0,00	250	250	250	250	250
F 9	- Personal- und Versorgungsauszahlungen	8.541,61	5.520	6.900	6.900	6.900	6.900
	70220000 Entgelte Arbeitnehmer	6.350,81	4.000	5.000	5.000	5.000	5.000
	70320000 Arbeitnehmer ZVK	270,86	320	400	400	400	400
	70420000 Arbeitnehmer Sozial	1.919,94	1.200	1.500	1.500	1.500	1.500



Produkthaushalt 2026

Gemeinde: 01 Ortsgemeinde Arzfeld

Datum: 02.04.2026

Uhrzeit: 10:01:52

Haupt-Produktbereich	5	Gestaltung Umwelt
Produktbereich	54	Verkehrsflächen und -anlagen, ÖPNV
Produktgruppe	541	Gemeindestraßen
Produkt	5411	Gemeindestraßen
Leistung	54111	Gemeindestraßen

Teilfinanzhaushalt							
Nr.	Ein- und Auszahlungsarten	Ergebnis 2024	Plan 2025	Plan 2026	Plan 2027	Plan 2028	Plan 2029
F 10	- Auszahlungen für Sach- und Dienstleistungen	61.883,33	81.000	121.100	71.100	71.100	71.100
	72320000 Bewirtschaftung der Grundstücke,	36.349,70	31.000	31.100	31.100	31.100	31.100
	Außenanlagen, Gebäude und Gebäudeeinrichtungen						
	72338000 Straßen, Wege, Plätze und	25.533,63	50.000	90.000	40.000	40.000	40.000
	Verkehrslenkungsanlagen						
F 15	= Summe der laufenden Auszahlungen aus	70.424,94	86.520	128.000	78.000	78.000	78.000
	Verwaltungstätigkeit (Summe F 9 bis F14)						
F 16	= Saldo der laufenden Ein- und Auszahlungen aus	-70.424,94	-86.270	-127.750	-77.750	-77.750	-77.750
	Verwaltungstätigkeit						
F 20	= Saldo der ordentlichen Ein- und Auszahlungen	-70.424,94	-86.270	-127.750	-77.750	-77.750	-77.750
	(Summe F 16 + F 19)						
F 22	Saldo der Ein- und Auszahlungen aus internen	-75.239,71	-70.792	-130.830	-130.830	-130.830	-130.830
	Leistungsbeziehungen						
F 23	Summe der ordentlichen und außerordentlichen Ein-	-145.664,65	-157.062	-258.580	-208.580	-208.580	-208.580
	und Auszahlungen (Summe F 21 + F 22)						
F 24	+ Einzahlungen aus Investitionszuwendungen	0,00	23.625	0	0	0	0
	68142000 von dem Land	0,00	23.625	0	0	0	0
F 25	+ Einzahlungen aus Beiträgen und ähnlichen Entgelten	201.330,24	59.250	0	0	0	0
	68259000 vom sonstigen privaten Bereich	201.330,24	59.250	0	0	0	0
F 27	= Summe der Einzahlungen aus Investitionstätigkeit	201.330,24	82.875	0	0	0	0
	(Summe F 24 bis F 26)						
F 29	- Auszahlungen für Sachanlagen	197.126,06	91.000	0	0	0	0
	78590000 Auszahlungen für Anlagen im Bau und für	197.126,06	91.000	0	0	0	0
	geleistete Anzahlungen						
F 32	= Summe der Auszahlungen aus Investitionstätigkeit	197.126,06	91.000	0	0	0	0
	(Summe F 28 bis F 31)						
F 33	= Saldo der Ein- und Auszahlungen aus	4.204,18	-8.125	0	0	0	0
	Investitionstätigkeit (Saldo F 27 und F 32)						
F 34	= Finanzmittelüberschuss /-fehlbetrag des Teilhaushalts	-141.460,47	-165.187	-258.580	-208.580	-208.580	-208.580
	(Summe F 23 + F 33)						

Teilfinanzhaushalt (Investitionen)							
Nr.	Ein- und Auszahlungsarten	Ergebnis 2024	Plan 2025	Plan 2026	Plan 2027	Plan 2028	Plan 2029
	Summe der Einzahlungen aus Investitionstätigkeit	201.330,24	82.875	0	0	0	0
	68142000 von dem Land	0,00	23.625	0	0	0	0
	68259000 vom sonstigen privaten Bereich	201.330,24	59.250	0	0	0	0
	Summe der Auszahlungen aus Investitionstätigkeit	197.126,06	91.000	0	0	0	0
	78590000 Auszahlungen für Anlagen im Bau und für	197.126,06	91.000	0	0	0	0
	geleistete Anzahlungen						
	darunter:						
	Saldo der Ein- und Auszahlungen aus	4.204,18	-8.125	0	0	0	0
	Investitionstätigkeit						



Produkthaushalt 2026

Gemeinde: 01 Ortsgemeinde Arzfeld

Datum: 02.04.2026

Uhrzeit: 10:01:52

Haupt-Produktbereich	5	Gestaltung Umwelt
Produktbereich	54	Verkehrsflächen und -anlagen, ÖPNV
Produktgruppe	541	Gemeindestraßen
Produkt	5411	Gemeindestraßen
Leistung	54112	Straßenbeleuchtung

Teilergebnishaushalt							
Nr.	Ertrags- und Aufwandsarten	Ergebnis 2024	Plan 2025	Plan 2026	Plan 2027	Plan 2028	Plan 2029
E 8	= Summe der laufenden Erträge aus Verwaltungstätigkeit (Summe E 1 bis E 7)	0,00	0	0	0	0	0
E 10	- Aufwendungen für Sach- und Dienstleistungen	34.477,76	51.000	51.000	51.000	51.000	51.000
	52200000 Aufwendungen für Energie / Wasser / Abwasser / Abfall	19.878,92	36.000	36.000	36.000	36.000	36.000
	52370000 Unterhaltung der Betriebs- und Geschäftsausstattung	14.598,84	15.000	15.000	15.000	15.000	15.000
E 11	- Abschreibungen	2.205,00	2.205	2.205	2.205	2.205	2.205
	53230000 gezahlte Investitionszuschüsse als Nutzungsberechtigter	2.205,00	2.205	2.205	2.205	2.205	2.205
E 15	= Summe der laufenden Aufwendungen aus Verwaltungstätigkeit (Summe E 9 bis E 14)	36.682,76	53.205	53.205	53.205	53.205	53.205
E 16	= Laufendes Ergebnis aus Verwaltungstätigkeit (Saldo E 8 und E 15)	-36.682,76	-53.205	-53.205	-53.205	-53.205	-53.205
E 20	= Ordentliches Ergebnis (Summe E 16 bis E 19)	-36.682,76	-53.205	-53.205	-53.205	-53.205	-53.205
E 23	= Jahresergebnis (Jahresüberschuss / Jahresfehlbetrag) des Teilhaushalts (Summe E 20 bis E 22)	-36.682,76	-53.205	-53.205	-53.205	-53.205	-53.205

Teilfinanzhaushalt							
Nr.	Ein- und Auszahlungsarten	Ergebnis 2024	Plan 2025	Plan 2026	Plan 2027	Plan 2028	Plan 2029
F 8	= Summe der laufenden Einzahlungen aus Verwaltungstätigkeit (Summe F 1 bis F 7)	0,00	0	0	0	0	0
F 10	- Auszahlungen für Sach- und Dienstleistungen	34.477,76	51.000	51.000	51.000	51.000	51.000
	72200000 Auszahlungen für Energie / Wasser / Abwasser / Abfall	19.878,92	36.000	36.000	36.000	36.000	36.000
	72370000 Unterhaltung der Betriebs- und Geschäftsausstattung	14.598,84	15.000	15.000	15.000	15.000	15.000
F 15	= Summe der laufenden Auszahlungen aus Verwaltungstätigkeit (Summe F 9 bis F 14)	34.477,76	51.000	51.000	51.000	51.000	51.000
F 16	= Saldo der laufenden Ein- und Auszahlungen aus Verwaltungstätigkeit	-34.477,76	-51.000	-51.000	-51.000	-51.000	-51.000
F 20	= Saldo der ordentlichen Ein- und Auszahlungen (Summe F 16 + F 19)	-34.477,76	-51.000	-51.000	-51.000	-51.000	-51.000
F 23	= Summe der ordentlichen und außerordentlichen Ein- und Auszahlungen (Summe F 21 + F 22)	-34.477,76	-51.000	-51.000	-51.000	-51.000	-51.000
F 25	+ Einzahlungen aus Beiträgen und ähnlichen Entgelten	16.899,85	0	0	0	0	0
	68259000 vom sonstigen privaten Bereich	16.899,85	0	0	0	0	0
F 27	= Summe der Einzahlungen aus Investitionstätigkeit (Summe F 24 bis F 26)	16.899,85	0	0	0	0	0
F 32	= Summe der Auszahlungen aus Investitionstätigkeit (Summe F 28 bis F 31)	0,00	0	0	0	0	0
F 33	= Saldo der Ein- und Auszahlungen aus Investitionstätigkeit (Saldo F 27 und F 32)	16.899,85	0	0	0	0	0
F 34	= Finanzmittelüberschuss /-fehlbetrag des Teilhaushalts (Summe F 23 + F 33)	-17.577,91	-51.000	-51.000	-51.000	-51.000	-51.000



Produkthaushalt 2026

Gemeinde: 01 Ortsgemeinde Arzfeld

Datum: 02.04.2026

Uhrzeit: 10:01:52

Haupt-Produktbereich	5	Gestaltung Umwelt
Produktbereich	54	Verkehrsflächen und -anlagen, ÖPNV
Produktgruppe	541	Gemeindestraßen
Produkt	5411	Gemeindestraßen
Leistung	54112	Straßenbeleuchtung

Teilfinanzhaushalt (Investitionen)

Nr.	Ein- und Auszahlungsarten	Ergebnis 2024	Plan 2025	Plan 2026	Plan 2027	Plan 2028	Plan 2029
	Summe der Einzahlungen aus Investitionstätigkeit	16.899,85	0	0	0	0	0
	68259000 vom sonstigen privaten Bereich	16.899,85	0	0	0	0	0
	darunter:						
	Saldo der Ein- und Auszahlungen aus Investitionstätigkeit	16.899,85	0	0	0	0	0



Produkthaushalt 2026

Gemeinde: 01 Ortsgemeinde Arzfeld

Datum: 02.04.2026

Uhrzeit: 10:01:52

Haupt-Produktbereich	5	Gestaltung Umwelt
Produktbereich	54	Verkehrsflächen und -anlagen, ÖPNV
Produktgruppe	541	Gemeindestraßen
Produkt	5411	Gemeindestraßen
Leistung	54113	Buswartehallen

Teilergebnishaushalt							
Nr.	Ertrags- und Aufwandsarten	Ergebnis 2024	Plan 2025	Plan 2026	Plan 2027	Plan 2028	Plan 2029
E 2	+ Zuwendungen, allgemeine Umlagen und sonstige Transfererträge <i>41510000 Sonderposten aus Zuwendungen</i>	431,00 431,00	431 431	431 431	431 431	431 431	431 431
E 8	= Summe der laufenden Erträge aus Verwaltungstätigkeit (Summe E 1 bis E 7)	431,00	431	431	431	431	431
E 10	- Aufwendungen für Sach- und Dienstleistungen <i>52310000 Unterhaltung der Grundstücke, Außenanlagen, Gebäude und Gebäudeeinrichtungen</i>	0,00 0,00	500 500	500 500	500 500	500 500	500 500
E 11	- Abschreibungen <i>53490000 mit sonstigen Gebäuden</i>	481,00 481,00	481 481	481 481	481 481	481 481	481 481
E 14	- Sonstige laufende Aufwendungen <i>56210100 Mieten und Pachten</i> <i>56411000 Gebäudeversicherungen</i>	379,65 25,56 354,09	380 55 325	415 55 360	415 55 360	415 55 360	415 55 360
E 15	= Summe der laufenden Aufwendungen aus Verwaltungstätigkeit (Summe E 9 bis E 14)	860,65	1.361	1.396	1.396	1.396	1.396
E 16	= Laufendes Ergebnis aus Verwaltungstätigkeit (Saldo E 8 und E 15)	-429,65	-930	-965	-965	-965	-965
E 20	= Ordentliches Ergebnis (Summe E 16 bis E 19)	-429,65	-930	-965	-965	-965	-965
E 23	= Jahresergebnis (Jahresüberschuss / Jahresfehlbetrag) des Teilhaushalts (Summe E 20 bis E 22)	-429,65	-930	-965	-965	-965	-965

Teilfinanzhaushalt							
Nr.	Ein- und Auszahlungsarten	Ergebnis 2024	Plan 2025	Plan 2026	Plan 2027	Plan 2028	Plan 2029
F 10	- Auszahlungen für Sach- und Dienstleistungen <i>72310000 Unterhaltung der Grundstücke, Außenanlagen, Gebäude und Gebäudeeinrichtungen</i>	0,00 0,00	500 500	500 500	500 500	500 500	500 500
F 14	- Sonstige laufende Auszahlungen <i>76210100 Mieten und Pachten</i> <i>76411000 Gebäudeversicherungen</i>	379,65 25,56 354,09	380 55 325	415 55 360	415 55 360	415 55 360	415 55 360
F 15	= Summe der laufenden Auszahlungen aus Verwaltungstätigkeit (Summe F 9 bis F14)	379,65	880	915	915	915	915
F 16	= Saldo der laufenden Ein- und Auszahlungen aus Verwaltungstätigkeit	-379,65	-880	-915	-915	-915	-915
F 20	= Saldo der ordentlichen Ein- und Auszahlungen (Summe F 16 + F 19)	-379,65	-880	-915	-915	-915	-915
F 23	= Summe der ordentlichen und außerordentlichen Ein- und Auszahlungen (Summe F 21 + F 22)	-379,65	-880	-915	-915	-915	-915
F 34	= Finanzmittelüberschuss /-fehlbetrag des Teilhaushalts (Summe F 23 + F 33)	-379,65	-880	-915	-915	-915	-915



Produkthaushalt 2026

Gemeinde: 01 Ortsgemeinde Arzfeld

Datum: 02.04.2026

Uhrzeit: 10:01:52

Haupt-Produktbereich	5	Gestaltung Umwelt
Produktbereich	54	Verkehrsflächen und -anlagen, ÖPNV
Produktgruppe	541	Gemeindestraßen
Produkt	5415	Konzessionsabgaben
Leistung	54150	Konzessionsabgabe

Teilergebnishaushalt

Nr.	Ertrags- und Aufwandsarten	Ergebnis 2024	Plan 2025	Plan 2026	Plan 2027	Plan 2028	Plan 2029
E 7	+ Sonstige laufende Erträge	49.706,83	47.000	47.000	47.000	47.000	47.000
	<i>46250000 Konzessionsabgaben</i>	<i>49.706,83</i>	<i>47.000</i>	<i>47.000</i>	<i>47.000</i>	<i>47.000</i>	<i>47.000</i>
E 8	= Summe der laufenden Erträge aus Verwaltungstätigkeit (Summe E 1 bis E 7)	49.706,83	47.000	47.000	47.000	47.000	47.000
E 16	= Laufendes Ergebnis aus Verwaltungstätigkeit (Saldo E 8 und E 15)	49.706,83	47.000	47.000	47.000	47.000	47.000
E 20	= Ordentliches Ergebnis (Summe E 16 bis E 19)	49.706,83	47.000	47.000	47.000	47.000	47.000
E 23	= Jahresergebnis (Jahresüberschuss / Jahresfehlbetrag) des Teilhaushalts (Summe E 20 bis E 22)	49.706,83	47.000	47.000	47.000	47.000	47.000

Teilfinanzhaushalt

Nr.	Ein- und Auszahlungsarten	Ergebnis 2024	Plan 2025	Plan 2026	Plan 2027	Plan 2028	Plan 2029
F 7	+ Sonstige laufende Einzahlungen	49.706,83	47.000	47.000	47.000	47.000	47.000
	<i>66250000 Konzessionsabgaben</i>	<i>49.706,83</i>	<i>47.000</i>	<i>47.000</i>	<i>47.000</i>	<i>47.000</i>	<i>47.000</i>
F 8	= Summe der laufenden Einzahlungen aus Verwaltungstätigkeit (Summe F 1 bis F 7)	49.706,83	47.000	47.000	47.000	47.000	47.000
F 16	= Saldo der laufenden Ein- und Auszahlungen aus Verwaltungstätigkeit	49.706,83	47.000	47.000	47.000	47.000	47.000
F 20	= Saldo der ordentlichen Ein- und Auszahlungen (Summe F 16 + F 19)	49.706,83	47.000	47.000	47.000	47.000	47.000
F 23	Summe der ordentlichen und außerordentlichen Ein- und Auszahlungen (Summe F 21 + F 22)	49.706,83	47.000	47.000	47.000	47.000	47.000
F 34	= Finanzmittelüberschuss /-fehlbetrag des Teilhaushalts (Summe F 23 + F 33)	49.706,83	47.000	47.000	47.000	47.000	47.000



Produkthaushalt 2026

Gemeinde: 01 Ortsgemeinde Arzfeld

Datum: 02.04.2026

Uhrzeit: 10:01:52

Haupt-Produktbereich	5	Gestaltung Umwelt
Produktbereich	55	Natur- und Landschaftspflege
Produktgruppe	551	Öffentliches Grün, Landschaftsbau (soweit keinem a nderen Produkt zuzuordnen)
Produkt	5511	Öffentliches Grün, Landschaftsbau
Leistung	55111	Dorfplatz/Parkplatz

Teilergebnishaushalt							
Nr.	Ertrags- und Aufwandsarten	Ergebnis 2024	Plan 2025	Plan 2026	Plan 2027	Plan 2028	Plan 2029
E 5	+ Privatrechtliche Leistungsentgelte	1.250,00	1.000	1.000	1.000	1.000	1.000
	44120000 Mieten und Pachten	1.250,00	1.000	1.000	1.000	1.000	1.000
	Mieten-Pachten für Flächen Dorfplatz						
E 6	+ Kostenerstattungen und Kostenumlagen	914,20	1.000	1.000	1.000	1.000	1.000
	44250000 Erstattungen	914,20	1.000	1.000	1.000	1.000	1.000
E 8	= Summe der laufenden Erträge aus Verwaltungstätigkeit (Summe E 1 bis E 7)	2.164,20	2.000	2.000	2.000	2.000	2.000
E 10	- Aufwendungen für Sach- und Dienstleistungen	3.055,71	3.650	3.650	3.650	3.650	3.650
	52200000 Aufwendungen für Energie / Wasser / Abwasser / Abfall	2.017,21	2.500	2.500	2.500	2.500	2.500
	52310000 Unterhaltung der Grundstücke, Außenanlagen, Gebäude und Gebäudeeinrichtungen	173,68	700	700	700	700	700
	52320000 Bewirtschaftung der Grundstücke, Außenanlagen, Gebäude und Gebäudeeinrichtungen	864,82	450	450	450	450	450
E 11	- Abschreibungen	941,00	941	941	941	941	941
	53580000 Straßen, Wege, Plätze und Verkehrslenkungsanlagen	941,00	941	941	941	941	941
E 15	= Summe der laufenden Aufwendungen aus Verwaltungstätigkeit (Summe E 9 bis E 14)	3.996,71	4.591	4.591	4.591	4.591	4.591
E 16	= Laufendes Ergebnis aus Verwaltungstätigkeit (Saldo E 8 und E 15)	-1.832,51	-2.591	-2.591	-2.591	-2.591	-2.591
E 20	= Ordentliches Ergebnis (Summe E 16 bis E 19)	-1.832,51	-2.591	-2.591	-2.591	-2.591	-2.591
E 22	Saldo aus internen Leistungsbeziehungen	-10.132,93	-15.200	-18.500	-18.500	-18.500	-18.500
E 23	= Jahresergebnis (Jahresüberschuss / Jahresfehlbetrag) des Teilhaushalts (Summe E 20 bis E 22)	-11.965,44	-17.791	-21.091	-21.091	-21.091	-21.091

Teilfinanzhaushalt							
Nr.	Ein- und Auszahlungsarten	Ergebnis 2024	Plan 2025	Plan 2026	Plan 2027	Plan 2028	Plan 2029
F 5	+ Privatrechtliche Leistungsentgelte	1.000,00	1.000	1.000	1.000	1.000	1.000
	64120000 Miete Sitzungslokal	1.000,00	1.000	1.000	1.000	1.000	1.000
	Mieten-Pachten für Flächen Dorfplatz						
F 6	+ Kostenerstattungen und Kostenumlagen	895,20	1.000	1.000	1.000	1.000	1.000
	64250000 Erstattungen	895,20	1.000	1.000	1.000	1.000	1.000
F 8	= Summe der laufenden Einzahlungen aus Verwaltungstätigkeit (Summe F 1 bis F 7)	1.895,20	2.000	2.000	2.000	2.000	2.000
F 10	- Auszahlungen für Sach- und Dienstleistungen	3.055,71	3.650	3.650	3.650	3.650	3.650
	72200000 Auszahlungen für Energie / Wasser / Abwasser / Abfall	2.017,21	2.500	2.500	2.500	2.500	2.500
	72310000 Unterhaltung der Grundstücke, Außenanlagen, Gebäude und Gebäudeeinrichtungen	173,68	700	700	700	700	700
	72320000 Bewirtschaftung der Grundstücke, Außenanlagen, Gebäude und Gebäudeeinrichtungen	864,82	450	450	450	450	450
F 15	= Summe der laufenden Auszahlungen aus Verwaltungstätigkeit (Summe F 9 bis F14)	3.055,71	3.650	3.650	3.650	3.650	3.650
F 16	= Saldo der laufenden Ein- und Auszahlungen aus Verwaltungstätigkeit	-1.160,51	-1.650	-1.650	-1.650	-1.650	-1.650



Produkthaushalt 2026

Gemeinde: 01 Ortsgemeinde Arzfeld

Datum: 02.04.2026

Uhrzeit: 10:01:52

Haupt-Produktbereich	5	Gestaltung Umwelt
Produktbereich	55	Natur- und Landschaftspflege
Produktgruppe	551	Öffentliches Grün, Landschaftsbau (soweit keinem a nderen Produkt zuzuordnen)
Produkt	5511	Öffentliches Grün, Landschaftsbau
Leistung	55111	Dorfplatz/Parkplatz

Teilfinanzhaushalt							
Nr.	Ein- und Auszahlungsarten	Ergebnis 2024	Plan 2025	Plan 2026	Plan 2027	Plan 2028	Plan 2029
F 20	= Saldo der ordentlichen Ein- und Auszahlungen (Summe F 16 + F 19)	-1.160,51	-1.650	-1.650	-1.650	-1.650	-1.650
F 22	Saldo der Ein- und Auszahlungen aus internen Leistungsbeziehungen	-10.132,93	-15.200	-18.500	-18.500	-18.500	-18.500
F 23	Summe der ordentlichen und außerordentlichen Ein- und Auszahlungen (Summe F 21 + F 22)	-11.293,44	-16.850	-20.150	-20.150	-20.150	-20.150
F 34	= Finanzmittelüberschuss /-fehlbetrag des Teilhaushalts (Summe F 23 + F 33)	-11.293,44	-16.850	-20.150	-20.150	-20.150	-20.150



Produkthaushalt 2026

Gemeinde: 01 Ortsgemeinde Arzfeld

Datum: 02.04.2026

Uhrzeit: 10:01:52

Haupt-Produktbereich	5	Gestaltung Umwelt
Produktbereich	55	Natur- und Landschaftspflege
Produktgruppe	551	Öffentliches Grün, Landschaftsbau (soweit keinem a nderen Produkt zuzuordnen)
Produkt	5511	Öffentliches Grün, Landschaftsbau
Leistung	55112	Naturpark

Teilergebnishaushalt							
Nr.	Ertrags- und Aufwandsarten	Ergebnis 2024	Plan 2025	Plan 2026	Plan 2027	Plan 2028	Plan 2029
E 12	- Zuwendungen, Umlagen und sonstige Transferaufwendungen 54150000 Mitgliedsbeitrag Naturpark Südeifel und Eifelverein Arzfeld	1.300,00 1.300,00	1.350 1.350	1.350 1.350	1.350 1.350	1.350 1.350	1.350 1.350
E 15	= Summe der laufenden Aufwendungen aus Verwaltungstätigkeit (Summe E 9 bis E 14)	1.300,00	1.350	1.350	1.350	1.350	1.350
E 16	= Laufendes Ergebnis aus Verwaltungstätigkeit (Saldo E 8 und E 15)	-1.300,00	-1.350	-1.350	-1.350	-1.350	-1.350
E 20	= Ordentliches Ergebnis (Summe E 16 bis E 19)	-1.300,00	-1.350	-1.350	-1.350	-1.350	-1.350
E 23	= Jahresergebnis (Jahresüberschuss / Jahresfehlbetrag) des Teilhaushalts (Summe E 20 bis E 22)	-1.300,00	-1.350	-1.350	-1.350	-1.350	-1.350

Teilfinanzhaushalt							
Nr.	Ein- und Auszahlungsarten	Ergebnis 2024	Plan 2025	Plan 2026	Plan 2027	Plan 2028	Plan 2029
F 12	- Zuwendungen, Umlagen und sonstige Transferauszahlungen 74150000 an den privaten Bereich Naturpark Südeifel und Eifelverein Arzfeld	1.300,00 1.300,00	1.350 1.350	1.350 1.350	1.350 1.350	1.350 1.350	1.350 1.350
F 15	= Summe der laufenden Auszahlungen aus Verwaltungstätigkeit (Summe F 9 bis F14)	1.300,00	1.350	1.350	1.350	1.350	1.350
F 16	= Saldo der laufenden Ein- und Auszahlungen aus Verwaltungstätigkeit	-1.300,00	-1.350	-1.350	-1.350	-1.350	-1.350
F 20	= Saldo der ordentlichen Ein- und Auszahlungen (Summe F 16 + F 19)	-1.300,00	-1.350	-1.350	-1.350	-1.350	-1.350
F 23	Summe der ordentlichen und außerordentlichen Ein- und Auszahlungen (Summe F 21 + F 22)	-1.300,00	-1.350	-1.350	-1.350	-1.350	-1.350
F 34	= Finanzmittelüberschuss /-fehlbetrag des Teilhaushalts (Summe F 23 + F 33)	-1.300,00	-1.350	-1.350	-1.350	-1.350	-1.350



Produkthaushalt 2026

Gemeinde: 01 Ortsgemeinde Arzfeld

Datum: 02.04.2026

Uhrzeit: 10:01:52

Haupt-Produktbereich	5	Gestaltung Umwelt
Produktbereich	55	Natur- und Landschaftspflege
Produktgruppe	551	Öffentliches Grün, Landschaftsbau (soweit keinem a nderen Produkt zuzuordnen)
Produkt	5512	Sonstige Erholungseinrichtungen
Leistung	55126	Wanderwege

Teilergebnishaushalt							
Nr.	Ertrags- und Aufwandsarten	Ergebnis 2024	Plan 2025	Plan 2026	Plan 2027	Plan 2028	Plan 2029
E 2	+ Zuwendungen, allgemeine Umlagen und sonstige Transfererträge <i>41510000 Sonderposten aus Zuwendungen</i>	155,00 155,00	13 13	13 13	13 13	13 13	13 13
E 8	= Summe der laufenden Erträge aus Verwaltungstätigkeit (Summe E 1 bis E 7)	155,00	13	13	13	13	13
E 11	- Abschreibungen <i>53720000 Kulturdenkmäler</i> <i>53850000 Betriebs- und Geschäftsausstattung</i>	157,00 14,00 143,00	14 14 0	14 14 0	14 14 0	14 14 0	14 14 0
E 15	= Summe der laufenden Aufwendungen aus Verwaltungstätigkeit (Summe E 9 bis E 14)	157,00	14	14	14	14	14
E 16	= Laufendes Ergebnis aus Verwaltungstätigkeit (Saldo E 8 und E 15)	-2,00	-1	-1	-1	-1	-1
E 20	= Ordentliches Ergebnis (Summe E 16 bis E 19)	-2,00	-1	-1	-1	-1	-1
E 23	= Jahresergebnis (Jahresüberschuss / Jahresfehlbetrag) des Teilhaushalts (Summe E 20 bis E 22)	-2,00	-1	-1	-1	-1	-1



Produkthaushalt 2026

Gemeinde: 01 Ortsgemeinde Arzfeld

Datum: 02.04.2026

Uhrzeit: 10:01:52

Haupt-Produktbereich	5	Gestaltung Umwelt
Produktbereich	55	Natur- und Landschaftspflege
Produktgruppe	551	Öffentliches Grün, Landschaftsbau (soweit keinem a nderen Produkt zuzuordnen)
Produkt	5512	Sonstige Erholungseinrichtungen
Leistung	55127	Radweg Neuerburg-Lünebach

Teilergebnishaushalt							
Nr.	Ertrags- und Aufwandsarten	Ergebnis 2024	Plan 2025	Plan 2026	Plan 2027	Plan 2028	Plan 2029
E 8	= Summe der laufenden Erträge aus Verwaltungstätigkeit (Summe E 1 bis E 7)	0,00	0	0	0	0	0
E 10	- Aufwendungen für Sach- und Dienstleistungen <i>52543000 Erstattung an VG Arzfeld</i>	8.473,84 8.473,84	5.500 5.500	5.500 5.500	5.500 5.500	5.500 5.500	5.500 5.500
E 15	= Summe der laufenden Aufwendungen aus Verwaltungstätigkeit (Summe E 9 bis E 14)	8.473,84	5.500	5.500	5.500	5.500	5.500
E 16	= Laufendes Ergebnis aus Verwaltungstätigkeit (Saldo E 8 und E 15)	-8.473,84	-5.500	-5.500	-5.500	-5.500	-5.500
E 20	= Ordentliches Ergebnis (Summe E 16 bis E 19)	-8.473,84	-5.500	-5.500	-5.500	-5.500	-5.500
E 23	= Jahresergebnis (Jahresüberschuss / Jahresfehlbetrag) des Teilhaushalts (Summe E 20 bis E 22)	-8.473,84	-5.500	-5.500	-5.500	-5.500	-5.500

Teilfinanzhaushalt							
Nr.	Ein- und Auszahlungsarten	Ergebnis 2024	Plan 2025	Plan 2026	Plan 2027	Plan 2028	Plan 2029
F 10	- Auszahlungen für Sach- und Dienstleistungen <i>72543000 an die Gemeinden und Gemeindeverbände</i>	4.393,02 4.393,02	5.500 5.500	5.500 5.500	5.500 5.500	5.500 5.500	5.500 5.500
F 15	= Summe der laufenden Auszahlungen aus Verwaltungstätigkeit (Summe F 9 bis F14)	4.393,02	5.500	5.500	5.500	5.500	5.500
F 16	= Saldo der laufenden Ein- und Auszahlungen aus Verwaltungstätigkeit	-4.393,02	-5.500	-5.500	-5.500	-5.500	-5.500
F 20	= Saldo der ordentlichen Ein- und Auszahlungen (Summe F 16 + F 19)	-4.393,02	-5.500	-5.500	-5.500	-5.500	-5.500
F 23	Summe der ordentlichen und außerordentlichen Ein- und Auszahlungen (Summe F 21 + F 22)	-4.393,02	-5.500	-5.500	-5.500	-5.500	-5.500
F 27	= Summe der Einzahlungen aus Investitionstätigkeit (Summe F 24 bis F 26)	0,00	0	0	0	0	0
F 32	= Summe der Auszahlungen aus Investitionstätigkeit (Summe F 28 bis F 31)	0,00	0	0	0	0	0
F 33	= Saldo der Ein- und Auszahlungen aus Investitionstätigkeit (Saldo F 27 und F 32)	0,00	0	0	0	0	0
F 34	= Finanzmittelüberschuss /-fehlbetrag des Teilhaushalts (Summe F 23 + F 33)	-4.393,02	-5.500	-5.500	-5.500	-5.500	-5.500



Produkthaushalt 2026

Gemeinde: 01 Ortsgemeinde Arzfeld

Datum: 02.04.2026

Uhrzeit: 10:01:52

Haupt-Produktbereich	5	Gestaltung Umwelt
Produktbereich	55	Natur- und Landschaftspflege
Produktgruppe	553	Friedhofs- und Bestattungswesen
Produkt	5531	Friedhofswesen (Friedhofsanlagen, einschließlich Friedwald)
Leistung	55311	Friedhofs- und Bestattungswesen

Teilergebnishaushalt							
Nr.	Ertrags- und Aufwandsarten	Ergebnis 2024	Plan 2025	Plan 2026	Plan 2027	Plan 2028	Plan 2029
E 4	+ Öffentlich-rechtliche Leistungsentgelte	12.787,40	33.866	18.936	18.936	18.936	18.936
	43224000 für das Bestattungswesen	1.735,00	1.520	1.430	1.430	1.430	1.430
	43224300 Unterhaltungsgebühren -Vorauszahlung - VZ 2026 = 45,00 EUR	15.930,00	29.670	14.895	14.895	14.895	14.895
	331 Grabstellen						
	43224400 Unterhaltungsgebühren -Abrechnung-	-7.742,60	0	0	0	0	0
	43224500 Nutzungsrechte Friedhof	1.125,00	1.000	650	650	650	650
	43920000 Erträge aus der Auflösung von Sonderposten für Unterhaltungsgebühren im Voraus	1.740,00	1.676	1.961	1.961	1.961	1.961
E 8	= Summe der laufenden Erträge aus Verwaltungstätigkeit (Summe E 1 bis E 7)	12.787,40	33.866	18.936	18.936	18.936	18.936
E 10	- Aufwendungen für Sach- und Dienstleistungen	11.942,67	32.751	16.574	16.574	16.574	16.574
	52200000 Aufwendungen für Energie / Wasser / Abwasser / Abfall	2.076,56	3.500	2.000	2.000	2.000	2.000
	52320000 Bewirtschaftung der Grundstücke, Außenanlagen, Gebäude und Gebäudeeinrichtungen	9.646,11	29.031	1.574	1.574	1.574	1.574
	52490000 Kosten Grabaushub	220,00	220	0	0	0	0
	52491000 Unternehmerkosten	0,00	0	13.000	13.000	13.000	13.000
E 14	- Sonstige laufenden Aufwendungen	105,54	115	112	112	112	112
	56411000 Gebäudeversicherungen	105,54	115	112	112	112	112
E 15	= Summe der laufenden Aufwendungen aus Verwaltungstätigkeit (Summe E 9 bis E 14)	12.048,21	32.866	16.686	16.686	16.686	16.686
E 16	= Laufendes Ergebnis aus Verwaltungstätigkeit (Saldo E 8 und E 15)	739,19	1.000	2.250	2.250	2.250	2.250
E 18	- Zinsaufwendungen und sonstige Finanzaufwendungen	0,00	0	750	750	750	750
	57430000 an Gemeinden und Gemeindeverbände, Schuldendienst Friedhof	0,00	0	750	750	750	750
E 19	= Saldo der Zins- und sonstigen Finanzerträge und -aufwendungen (Saldo E 17 und E 18)	0,00	0	-750	-750	-750	-750
E 20	= Ordentliches Ergebnis (Summe E 16 bis E 19)	739,19	1.000	1.500	1.500	1.500	1.500
E 22	Saldo aus internen Leistungsbeziehungen	-739,19	-1.000	-1.500	-1.500	-1.500	-1.500
E 23	= Jahresergebnis (Jahresüberschuss / Jahresfehlbetrag) des Teilhaushalts (Summe E 20 bis E 22)	0,00	0	0	0	0	0

Teilfinanzhaushalt							
Nr.	Ein- und Auszahlungsarten	Ergebnis 2024	Plan 2025	Plan 2026	Plan 2027	Plan 2028	Plan 2029
F 4	+ Öffentlich-rechtliche Leistungsentgelte	9.358,00	32.190	16.975	16.975	16.975	16.975
	63224000 für das Bestattungswesen	1.735,00	1.520	1.430	1.430	1.430	1.430
	63224300 Unterhaltungsgebühren -Vorauszahlung - VZ 2026 = 45,00 EUR	15.930,00	29.670	14.895	14.895	14.895	14.895
	331 Grabstellen						
	63224400 Unterhaltungsgebühren -Abrechnung-	-9.432,00	0	0	0	0	0
	63224500 Nutzungsrechte	1.125,00	1.000	650	650	650	650
F 8	= Summe der laufenden Einzahlungen aus Verwaltungstätigkeit (Summe F 1 bis F 7)	9.358,00	32.190	16.975	16.975	16.975	16.975
F 10	- Auszahlungen für Sach- und Dienstleistungen	11.942,67	32.751	16.574	16.574	16.574	16.574



Produkthaushalt 2026

Gemeinde: 01 Ortsgemeinde Arzfeld

Datum: 02.04.2026

Uhrzeit: 10:01:52

Haupt-Produktbereich	5	Gestaltung Umwelt
Produktbereich	55	Natur- und Landschaftspflege
Produktgruppe	553	Friedhofs- und Bestattungswesen
Produkt	5531	Friedhofswesen (Friedhofsanlagen, einschließlich Friedwald)
Leistung	55311	Friedhofs- und Bestattungswesen

Teilfinanzhaushalt							
Nr.	Ein- und Auszahlungsarten	Ergebnis 2024	Plan 2025	Plan 2026	Plan 2027	Plan 2028	Plan 2029
	72200000 Auszahlungen für Energie / Wasser / Abwasser / Abfall	2.076,56	3.500	2.000	2.000	2.000	2.000
	72320000 Bewirtschaftung der Grundstücke, Außenanlagen, Gebäude und Gebäudeeinrichtungen	9.646,11	29.031	1.574	1.574	1.574	1.574
	72490000 Sachkosten	220,00	220	0	0	0	0
	72491000 Unternehmerkosten	0,00	0	13.000	13.000	13.000	13.000
F 14	- Sonstige laufende Auszahlungen	105,54	115	112	112	112	112
	76411000 Gebäudeversicherungen	105,54	115	112	112	112	112
F 15	= Summe der laufenden Auszahlungen aus Verwaltungstätigkeit (Summe F 9 bis F14)	12.048,21	32.866	16.686	16.686	16.686	16.686
F 16	= Saldo der laufenden Ein- und Auszahlungen aus Verwaltungstätigkeit	-2.690,21	-676	289	289	289	289
F 18	- Zinsauszahlungen und sonstige Finanzauszahlungen	0,00	0	750	750	750	750
	77430000 an Gemeinden und Gemeindeverbände	0,00	0	750	750	750	750
F 19	= Saldo der Zins- und der sonstigen Finanzein- und -auszahlungen	0,00	0	-750	-750	-750	-750
F 20	= Saldo der ordentlichen Ein- und Auszahlungen (Summe F 16 + F 19)	-2.690,21	-676	-461	-461	-461	-461
F 22	Saldo der Ein- und Auszahlungen aus internen Leistungsbeziehungen	-739,19	-1.000	-1.500	-1.500	-1.500	-1.500
F 23	Summe der ordentlichen und außerordentlichen Ein- und Auszahlungen (Summe F 21 + F 22)	-3.429,40	-1.676	-1.961	-1.961	-1.961	-1.961
F 25	+ Einzahlungen aus Beiträgen und ähnlichen Entgelten	6.000,00	0	0	0	0	0
	68270000 Grabnutzungsentgelte	6.000,00	0	0	0	0	0
F 27	= Summe der Einzahlungen aus Investitionstätigkeit (Summe F 24 bis F 26)	6.000,00	0	0	0	0	0
F 29	- Auszahlungen für Sachanlagen	0,00	25.000	0	0	0	0
	78590000 Auszahlungen für Anlagen im Bau und für geleistete Anzahlungen	0,00	25.000	0	0	0	0
F 32	= Summe der Auszahlungen aus Investitionstätigkeit (Summe F 28 bis F 31)	0,00	25.000	0	0	0	0
F 33	= Saldo der Ein- und Auszahlungen aus Investitionstätigkeit (Saldo F 27 und F 32)	6.000,00	-25.000	0	0	0	0
F 34	= Finanzmittelüberschuss /-fehlbetrag des Teilhaushalts (Summe F 23 + F 33)	2.570,60	-26.676	-1.961	-1.961	-1.961	-1.961

Teilfinanzhaushalt (Investitionen)							
Nr.	Ein- und Auszahlungsarten	Ergebnis 2024	Plan 2025	Plan 2026	Plan 2027	Plan 2028	Plan 2029
	Summe der Einzahlungen aus Investitionstätigkeit	6.000,00	0	0	0	0	0
	68270000 Grabnutzungsentgelte	6.000,00	0	0	0	0	0
	Summe der Auszahlungen aus Investitionstätigkeit	0,00	25.000	0	0	0	0
	78590000 Auszahlungen für Anlagen im Bau und für geleistete Anzahlungen	0,00	25.000	0	0	0	0
	darunter:						
	Saldo der Ein- und Auszahlungen aus Investitionstätigkeit	6.000,00	-25.000	0	0	0	0



Produkthaushalt 2026

Gemeinde: 01 Ortsgemeinde Arzfeld

Datum: 02.04.2026

Uhrzeit: 10:01:52

Haupt-Produktbereich	5	Gestaltung Umwelt
Produktbereich	55	Natur- und Landschaftspflege
Produktgruppe	555	Land- und Forstwirtschaft, Weinbau
Produkt	5551	Kommunale Forstwirtschaft
Leistung	55510	Kommunale Forstwirtschaft

Teilergebnishaushalt							
Nr.	Ertrags- und Aufwandsarten	Ergebnis 2024	Plan 2025	Plan 2026	Plan 2027	Plan 2028	Plan 2029
E 2	+ Zuwendungen, allgemeine Umlagen und sonstige Transfererträge 41442000 vom Land	17.966,69	6.805	6.805	6.805	6.805	6.805
E 5	+ Privatrechtliche Leistungsentgelte 44110000 Erträge aus Verkäufen von Vorräten	36.604,06	47.458	39.461	39.461	39.461	39.461
E 8	= Summe der laufenden Erträge aus Verwaltungstätigkeit (Summe E 1 bis E 7)	54.570,75	54.263	46.266	46.266	46.266	46.266
E 10	- Aufwendungen für Sach- und Dienstleistungen 52320000 Bewirtschaftung der Grundstücke, Außenanlagen, Gebäude und Gebäudeeinrichtungen 52490000 Sachkosten 52491000 Unternehmerkosten 52542000 an das Land	25.913,23 2.327,51 1.143,30 17.686,20 4.756,22	31.569 2.100 200 25.660 3.609	29.146 2.100 1.577 21.860 3.609	29.146 2.100 1.577 21.860 3.609	29.146 2.100 1.577 21.860 3.609	29.146 2.100 1.577 21.860 3.609
E 14	- Sonstige laufende Aufwendungen 56410000 Versicherungsbeiträge 56510000 Verluste aus dem Abgang von Gegenständen des Anlagevermögens 56810000 Grundsteuer	4.102,39 63,78 3.279,00 759,61	825 65 0 760	1.815 65 0 1.750	1.815 65 0 1.750	1.815 65 0 1.750	1.815 65 0 1.750
E 15	= Summe der laufenden Aufwendungen aus Verwaltungstätigkeit (Summe E 9 bis E 14)	30.015,62	32.394	30.961	30.961	30.961	30.961
E 16	= Laufendes Ergebnis aus Verwaltungstätigkeit (Saldo E 8 und E 15)	24.555,13	21.869	15.305	15.305	15.305	15.305
E 20	= Ordentliches Ergebnis (Summe E 16 bis E 19)	24.555,13	21.869	15.305	15.305	15.305	15.305
E 23	= Jahresergebnis (Jahresüberschuss / Jahresfehlbetrag) des Teilhaushalts (Summe E 20 bis E 22)	24.555,13	21.869	15.305	15.305	15.305	15.305

Teilfinanzhaushalt							
Nr.	Ein- und Auszahlungsarten	Ergebnis 2024	Plan 2025	Plan 2026	Plan 2027	Plan 2028	Plan 2029
F 2	+ Zuwendungen, allgemeine Umlagen und sonstige Transfereinzahlungen 61442000 vom Land	17.966,69	6.805	6.805	6.805	6.805	6.805
F 5	+ Privatrechtliche Leistungsentgelte 64110000 Einzahlungen aus Verkäufen von Vorräten	36.604,06	47.458	39.461	39.461	39.461	39.461
F 8	= Summe der laufenden Einzahlungen aus Verwaltungstätigkeit (Summe F 1 bis F 7)	54.570,75	54.263	46.266	46.266	46.266	46.266
F 10	- Auszahlungen für Sach- und Dienstleistungen 72320000 Bewirtschaftung der Grundstücke, Außenanlagen, Gebäude und Gebäudeeinrichtungen 72490000 Sachkosten 72491000 Unternehmerkosten 72542000 an das Land	25.913,23 2.327,51 1.143,30 17.686,20 4.756,22	31.569 2.100 200 25.660 3.609	29.146 2.100 1.577 21.860 3.609	29.146 2.100 1.577 21.860 3.609	29.146 2.100 1.577 21.860 3.609	29.146 2.100 1.577 21.860 3.609
F 14	- Sonstige laufende Auszahlungen 76410000 Versicherungsbeiträge 76810000 Grundsteuer	823,39 63,78 759,61	825 65 760	1.815 65 1.750	1.815 65 1.750	1.815 65 1.750	1.815 65 1.750
F 15	= Summe der laufenden Auszahlungen aus Verwaltungstätigkeit (Summe F 9 bis F14)	26.736,62	32.394	30.961	30.961	30.961	30.961



Produkthaushalt 2026

Gemeinde: 01 Ortsgemeinde Arzfeld

Datum: 02.04.2026

Uhrzeit: 10:01:52

Haupt-Produktbereich	5	Gestaltung Umwelt
Produktbereich	55	Natur- und Landschaftspflege
Produktgruppe	555	Land- und Forstwirtschaft, Weinbau
Produkt	5551	Kommunale Forstwirtschaft
Leistung	55510	Kommunale Forstwirtschaft

Teilfinanzhaushalt							
Nr.	Ein- und Auszahlungsarten	Ergebnis 2024	Plan 2025	Plan 2026	Plan 2027	Plan 2028	Plan 2029
F 16	= Saldo der laufenden Ein- und Auszahlungen aus Verwaltungstätigkeit	27.834,13	21.869	15.305	15.305	15.305	15.305
F 20	= Saldo der ordentlichen Ein- und Auszahlungen (Summe F 16 + F 19)	27.834,13	21.869	15.305	15.305	15.305	15.305
F 23	Summe der ordentlichen und außerordentlichen Ein- und Auszahlungen (Summe F 21 + F 22)	27.834,13	21.869	15.305	15.305	15.305	15.305
F 34	= Finanzmittelüberschuss /-fehlbetrag des Teilhaushalts (Summe F 23 + F 33)	27.834,13	21.869	15.305	15.305	15.305	15.305



Produkthaushalt 2026

Gemeinde: 01 Ortsgemeinde Arzfeld

Datum: 02.04.2026

Uhrzeit: 10:01:52

Haupt-Produktbereich	5	Gestaltung Umwelt
Produktbereich	55	Natur- und Landschaftspflege
Produktgruppe	555	Land- und Forstwirtschaft, Weinbau
Produkt	5559	Feldwege, Landwirtschaftswege, Wirtschaftswege
Leistung	55591	Land- und Forstwirtschaftswege

Teilergebnishaushalt							
Nr.	Ertrags- und Aufwandsarten	Ergebnis 2024	Plan 2025	Plan 2026	Plan 2027	Plan 2028	Plan 2029
E 2	+ Zuwendungen, allgemeine Umlagen und sonstige Transfererträge 41451000 von privaten Unternehmen Energie Windpark Islek Aufteilung auf Jagdkasse Arzfeld und Neurath, siehe Vermerk vom 09.10.2024 41459000 vom sonstigen privaten Bereich Telxius Towers Germany 41510000 Sonderposten aus Zuwendungen	30.817,21 4.500,00 274,21 26.043,00	29.160 4.500 320 24.340	29.233 4.500 320 24.413	25.177 4.500 320 20.357	25.177 4.500 320 20.357	25.175 4.500 320 20.355
E 4	+ Öffentlich-rechtliche Leistungsentgelte 43230000 Entgelte für die Unterhaltung von Straßen, Wirtschaftswegen u.a. öffentlichen Einrichtungen	6.591,15 6.591,15	3.100 3.100	4.900 4.900	4.900 4.900	4.900 4.900	4.900 4.900
E 8	= Summe der laufenden Erträge aus Verwaltungstätigkeit (Summe E 1 bis E 7)	37.408,36	32.260	34.133	30.077	30.077	30.075
E 10	- Aufwendungen für Sach- und Dienstleistungen 52338000 Straßen, Wege, Plätze und Verkehrslenkungsanlagen 52911000 Aufwendungen anl. Hochwasser 2021	86.140,49 10.041,00 76.099,49	7.370 7.370 0	7.370 7.370 0	7.370 7.370 0	7.370 7.370 0	7.370 7.370 0
E 11	- Abschreibungen 53580000 Straßen, Wege, Plätze und Verkehrslenkungsanlagen	28.448,00 28.448,00	26.782 26.782	26.785 26.785	22.728 22.728	22.727 22.727	22.726 22.726
E 15	= Summe der laufenden Aufwendungen aus Verwaltungstätigkeit (Summe E 9 bis E 14)	114.588,49	34.152	34.155	30.098	30.097	30.096
E 16	= Laufendes Ergebnis aus Verwaltungstätigkeit (Saldo E 8 und E 15)	-77.180,13	-1.892	-22	-21	-20	-21
E 20	= Ordentliches Ergebnis (Summe E 16 bis E 19)	-77.180,13	-1.892	-22	-21	-20	-21
E 22	Saldo aus internen Leistungsbeziehungen	-1.324,36	-550	-2.350	-2.350	-2.350	-2.350
E 23	= Jahresergebnis (Jahresüberschuss / Jahresfehlbetrag) des Teilhaushalts (Summe E 20 bis E 22)	-78.504,49	-2.442	-2.372	-2.371	-2.370	-2.371

Teilfinanzhaushalt							
Nr.	Ein- und Auszahlungsarten	Ergebnis 2024	Plan 2025	Plan 2026	Plan 2027	Plan 2028	Plan 2029
F 2	+ Zuwendungen, allgemeine Umlagen und sonstige Transfereinzahlungen 61451000 von privaten Unternehmen Energie Windpark Islek Aufteilung auf Jagdkasse Arzfeld und Neurath, siehe Vermerk vom 09.10.2024 61490000 von Sonstigen Telxius Towers Germany	4.774,21 4.500,00 274,21	4.820 4.500 320	4.820 4.500 320	4.820 4.500 320	4.820 4.500 320	4.820 4.500 320
F 4	+ Öffentlich-rechtliche Leistungsentgelte 63230000 Entgelte für die Unterhaltung von Straßen, Wirtschaftswegen u.a. öffentlichen Einrichtungen	5.633,17 5.633,17	3.100 3.100	4.900 4.900	4.900 4.900	4.900 4.900	4.900 4.900
F 8	= Summe der laufenden Einzahlungen aus Verwaltungstätigkeit (Summe F 1 bis F 7)	10.407,38	7.920	9.720	9.720	9.720	9.720
F 10	- Auszahlungen für Sach- und Dienstleistungen	84.905,49	7.370	7.370	7.370	7.370	7.370



Produkthaushalt 2026

Gemeinde: 01 Ortsgemeinde Arzfeld

Datum: 02.04.2026

Uhrzeit: 10:01:52

Haupt-Produktbereich	5	Gestaltung Umwelt
Produktbereich	55	Natur- und Landschaftspflege
Produktgruppe	555	Land- und Forstwirtschaft, Weinbau
Produkt	5559	Feldwege, Landwirtschaftswege, Wirtschaftswege
Leistung	55591	Land- und Forstwirtschaftswege

Teilfinanzhaushalt							
Nr.	Ein- und Auszahlungsarten	Ergebnis 2024	Plan 2025	Plan 2026	Plan 2027	Plan 2028	Plan 2029
	72338000 Straßen, Wege, Plätze und Verkehrslenkungsanlagen	10.398,00	7.370	7.370	7.370	7.370	7.370
	72910000 Sonstige Auszahlungen für Sachleistungen	74.507,49	0	0	0	0	0
F 15	= Summe der laufenden Auszahlungen aus Verwaltungstätigkeit (Summe F 9 bis F14)	84.905,49	7.370	7.370	7.370	7.370	7.370
F 16	= Saldo der laufenden Ein- und Auszahlungen aus Verwaltungstätigkeit	-74.498,11	550	2.350	2.350	2.350	2.350
F 20	= Saldo der ordentlichen Ein- und Auszahlungen (Summe F 16 + F 19)	-74.498,11	550	2.350	2.350	2.350	2.350
F 22	Saldo der Ein- und Auszahlungen aus internen Leistungsbeziehungen	-1.324,36	-550	-2.350	-2.350	-2.350	-2.350
F 23	Summe der ordentlichen und außerordentlichen Ein- und Auszahlungen (Summe F 21 + F 22)	-75.822,47	0	0	0	0	0
F 27	= Summe der Einzahlungen aus Investitionstätigkeit (Summe F 24 bis F 26)	0,00	0	0	0	0	0
F 32	= Summe der Auszahlungen aus Investitionstätigkeit (Summe F 28 bis F 31)	0,00	0	0	0	0	0
F 33	= Saldo der Ein- und Auszahlungen aus Investitionstätigkeit (Saldo F 27 und F 32)	0,00	0	0	0	0	0
F 34	= Finanzmittelüberschuss /-fehlbetrag des Teilhaushalts (Summe F 23 + F 33)	-75.822,47	0	0	0	0	0



Produkthaushalt 2026

Gemeinde: 01 Ortsgemeinde Arzfeld

Datum: 02.04.2026

Uhrzeit: 10:01:52

Haupt-Produktbereich	5	Gestaltung Umwelt
Produktbereich	57	Wirtschaft und Tourismus
Produktgruppe	571	Wirtschaftsförderung
Produkt	5710	Wirtschaftsförderung
Leistung	57100	Förderung der Niederlassung von Industrie- und Gewerbebetrieben

Teilergebnishaushalt							
Nr.	Ertrags- und Aufwandsarten	Ergebnis 2024	Plan 2025	Plan 2026	Plan 2027	Plan 2028	Plan 2029
E 11	- Abschreibungen <i>53230000 gezahlte Investitionszuschüsse als Nutzungsberechtigter</i>	1.600,00 1.600,00	1.600 1.600	1.600 1.600	1.600 1.600	1.600 1.600	1.600 1.600
E 15	= Summe der laufenden Aufwendungen aus Verwaltungstätigkeit (Summe E 9 bis E 14)	1.600,00	1.600	1.600	1.600	1.600	1.600
E 16	= Laufendes Ergebnis aus Verwaltungstätigkeit (Saldo E 8 und E 15)	-1.600,00	-1.600	-1.600	-1.600	-1.600	-1.600
E 20	= Ordentliches Ergebnis (Summe E 16 bis E 19)	-1.600,00	-1.600	-1.600	-1.600	-1.600	-1.600
E 23	= Jahresergebnis (Jahresüberschuss / Jahresfehlbetrag) des Teilhaushalts (Summe E 20 bis E 22)	-1.600,00	-1.600	-1.600	-1.600	-1.600	-1.600



Produkthaushalt 2026

Gemeinde: 01 Ortsgemeinde Arzfeld

Datum: 02.04.2026

Uhrzeit: 10:01:52

Haupt-Produktbereich	5	Gestaltung Umwelt
Produktbereich	57	Wirtschaft und Tourismus
Produktgruppe	571	Wirtschaftsförderung
Produkt	5711	Kommunale Wirtschaftsförderung
Leistung	57111	Gewerbegebiet Arzfeld

Teilergebnishaushalt							
Nr.	Ertrags- und Aufwandsarten	Ergebnis 2024	Plan 2025	Plan 2026	Plan 2027	Plan 2028	Plan 2029
E 5	+ Privatrechtliche Leistungsentgelte	1.211,06	1.100	1.250	1.250	1.250	1.250
	44120200 Pachten Grundstücke	1.211,06	1.100	1.250	1.250	1.250	1.250
	Flur 1, Nr. 21/3, 14/11						
E 8	= Summe der laufenden Erträge aus Verwaltungstätigkeit (Summe E 1 bis E 7)	1.211,06	1.100	1.250	1.250	1.250	1.250
E 10	- Aufwendungen für Sach- und Dienstleistungen	0,59	2.000	2.000	2.000	2.000	2.000
	52200000 Aufwendungen für Energie / Wasser / Abwasser / Abfall	0,59	2.000	2.000	2.000	2.000	2.000
E 14	- Sonstige laufende Aufwendungen	24,00	24	24	24	24	24
	56810000 Grundsteuer	24,00	24	24	24	24	24
E 15	= Summe der laufenden Aufwendungen aus Verwaltungstätigkeit (Summe E 9 bis E 14)	24,59	2.024	2.024	2.024	2.024	2.024
E 16	= Laufendes Ergebnis aus Verwaltungstätigkeit (Saldo E 8 und E 15)	1.186,47	-924	-774	-774	-774	-774
E 20	= Ordentliches Ergebnis (Summe E 16 bis E 19)	1.186,47	-924	-774	-774	-774	-774
E 23	= Jahresergebnis (Jahresüberschuss / Jahresfehlbetrag) des Teilhaushalts (Summe E 20 bis E 22)	1.186,47	-924	-774	-774	-774	-774

Teilfinanzhaushalt							
Nr.	Ein- und Auszahlungsarten	Ergebnis 2024	Plan 2025	Plan 2026	Plan 2027	Plan 2028	Plan 2029
F 5	+ Privatrechtliche Leistungsentgelte	1.211,06	1.100	1.250	1.250	1.250	1.250
	64120200 Pachten Grundstücke	1.211,06	1.100	1.250	1.250	1.250	1.250
	Flur 1, Nr. 21/3, 14/11						
F 8	= Summe der laufenden Einzahlungen aus Verwaltungstätigkeit (Summe F 1 bis F 7)	1.211,06	1.100	1.250	1.250	1.250	1.250
F 10	- Auszahlungen für Sach- und Dienstleistungen	0,59	2.000	2.000	2.000	2.000	2.000
	72200000 Auszahlungen für Energie / Wasser / Abwasser / Abfall	0,59	2.000	2.000	2.000	2.000	2.000
F 14	- Sonstige laufende Auszahlungen	24,00	24	24	24	24	24
	76810000 Grundsteuer	24,00	24	24	24	24	24
F 15	= Summe der laufenden Auszahlungen aus Verwaltungstätigkeit (Summe F 9 bis F14)	24,59	2.024	2.024	2.024	2.024	2.024
F 16	= Saldo der laufenden Ein- und Auszahlungen aus Verwaltungstätigkeit	1.186,47	-924	-774	-774	-774	-774
F 20	= Saldo der ordentlichen Ein- und Auszahlungen (Summe F 16 + F 19)	1.186,47	-924	-774	-774	-774	-774
F 23	= Summe der ordentlichen und außerordentlichen Ein- und Auszahlungen (Summe F 21 + F 22)	1.186,47	-924	-774	-774	-774	-774
F 34	= Finanzmittelüberschuss /-fehlbetrag des Teilhaushalts (Summe F 23 + F 33)	1.186,47	-924	-774	-774	-774	-774



Produkthaushalt 2026

Gemeinde: 01 Ortsgemeinde Arzfeld

Datum: 02.04.2026

Uhrzeit: 10:01:52

Haupt-Produktbereich	5	Gestaltung Umwelt
Produktbereich	57	Wirtschaft und Tourismus
Produktgruppe	571	Wirtschaftsförderung
Produkt	5711	Kommunale Wirtschaftsförderung
Leistung	57113	Ausstellungsgelände Arzfeld

Teilergebnishaushalt							
Nr.	Ertrags- und Aufwandsarten	Ergebnis 2024	Plan 2025	Plan 2026	Plan 2027	Plan 2028	Plan 2029
E 5	+ Privatrechtliche Leistungsentgelte	600,00	500	500	500	500	500
	44120000 Mieten und Pachten	600,00	500	500	500	500	500
E 6	+ Kostenerstattungen und Kostenumlagen	1.027,00	500	500	500	500	500
	44250000 Erstattungen	1.027,00	500	500	500	500	500
E 8	= Summe der laufenden Erträge aus Verwaltungstätigkeit (Summe E 1 bis E 7)	1.627,00	1.000	1.000	1.000	1.000	1.000
E 10	- Aufwendungen für Sach- und Dienstleistungen	1.389,92	1.900	1.900	1.900	1.900	1.900
	52200000 Aufwendungen für Energie / Wasser / Abwasser / Abfall	887,84	1.000	1.000	1.000	1.000	1.000
	52311000 Grundstücke	0,00	750	750	750	750	750
	52320000 Bewirtschaftung der Grundstücke, Außenanlagen, Gebäude und Gebäudeeinrichtungen	502,08	150	150	150	150	150
E 15	= Summe der laufenden Aufwendungen aus Verwaltungstätigkeit (Summe E 9 bis E 14)	1.389,92	1.900	1.900	1.900	1.900	1.900
E 16	= Laufendes Ergebnis aus Verwaltungstätigkeit (Saldo E 8 und E 15)	237,08	-900	-900	-900	-900	-900
E 20	= Ordentliches Ergebnis (Summe E 16 bis E 19)	237,08	-900	-900	-900	-900	-900
E 23	= Jahresergebnis (Jahresüberschuss / Jahresfehlbetrag) des Teilhaushalts (Summe E 20 bis E 22)	237,08	-900	-900	-900	-900	-900

Teilfinanzhaushalt							
Nr.	Ein- und Auszahlungsarten	Ergebnis 2024	Plan 2025	Plan 2026	Plan 2027	Plan 2028	Plan 2029
F 5	+ Privatrechtliche Leistungsentgelte	900,00	500	500	500	500	500
	64120000 Miete Sitzungslokal	900,00	500	500	500	500	500
F 6	+ Kostenerstattungen und Kostenumlagen	1.200,90	500	500	500	500	500
	64250000 Erstattungen	1.200,90	500	500	500	500	500
F 8	= Summe der laufenden Einzahlungen aus Verwaltungstätigkeit (Summe F 1 bis F 7)	2.100,90	1.000	1.000	1.000	1.000	1.000
F 10	- Auszahlungen für Sach- und Dienstleistungen	1.389,92	1.900	1.900	1.900	1.900	1.900
	72200000 Auszahlungen für Energie / Wasser / Abwasser / Abfall	887,84	1.000	1.000	1.000	1.000	1.000
	72311000 Grundstücke	0,00	750	750	750	750	750
	72320000 Bewirtschaftung der Grundstücke, Außenanlagen, Gebäude und Gebäudeeinrichtungen	502,08	150	150	150	150	150
F 15	= Summe der laufenden Auszahlungen aus Verwaltungstätigkeit (Summe F 9 bis F14)	1.389,92	1.900	1.900	1.900	1.900	1.900
F 16	= Saldo der laufenden Ein- und Auszahlungen aus Verwaltungstätigkeit	710,98	-900	-900	-900	-900	-900
F 20	= Saldo der ordentlichen Ein- und Auszahlungen (Summe F 16 + F 19)	710,98	-900	-900	-900	-900	-900
F 23	= Summe der ordentlichen und außerordentlichen Ein- und Auszahlungen (Summe F 21 + F 22)	710,98	-900	-900	-900	-900	-900
F 34	= Finanzmittelüberschuss /-fehlbetrag des Teilhaushalts (Summe F 23 + F 33)	710,98	-900	-900	-900	-900	-900



Produkthaushalt 2026

Gemeinde: 01 Ortsgemeinde Arzfeld

Datum: 02.04.2026

Uhrzeit: 10:01:52

Haupt-Produktbereich	5	Gestaltung Umwelt
Produktbereich	57	Wirtschaft und Tourismus
Produktgruppe	573	Allgemeine Einrichtungen und Unternehmen
Produkt	5731	Kommunale allgemeine Einrichtungen und Unternehmen
Leistung	57312	Gemeindehaus

Teilergebnishaushalt							
Nr.	Ertrags- und Aufwandsarten	Ergebnis 2024	Plan 2025	Plan 2026	Plan 2027	Plan 2028	Plan 2029
E 2	+ Zuwendungen, allgemeine Umlagen und sonstige Transfererträge	7.030,00	7.030	7.030	7.030	7.030	7.030
	41510000 Sonderposten aus Zuwendungen	7.030,00	7.030	7.030	7.030	7.030	7.030
E 4	+ Öffentlich-rechtliche Leistungsentgelte	2.520,00	2.750	2.750	2.750	2.750	2.750
	43210000 Entgelte für die Benutzung von öffentlichen Einrichtungen und für wirtschaftliche Dienstleistungen	2.520,00	2.750	2.750	2.750	2.750	2.750
E 5	+ Privatrechtliche Leistungsentgelte	36.243,32	36.500	36.600	36.600	36.600	36.600
	44120000 Mieten und Pachten	3.000,00	3.000	3.000	3.000	3.000	3.000
	Miete Sitzungssaal						
	44120100 Miete Mietobjekte	33.243,32	33.500	33.600	33.600	33.600	33.600
E 6	+ Kostenerstattungen und Kostenumlagen	19.203,79	20.500	20.500	20.500	20.500	20.500
	44250000 Erstattungen	4.293,79	5.500	5.500	5.500	5.500	5.500
	44250100 Abschläge Nebenkosten Mietobjekte	14.910,00	15.000	15.000	15.000	15.000	15.000
E 8	= Summe der laufenden Erträge aus Verwaltungstätigkeit (Summe E 1 bis E 7)	64.997,11	66.780	66.880	66.880	66.880	66.880
E 9	- Personal- und Versorgungsaufwendungen	9.870,66	12.380	0	0	0	0
	50220000 Entgelt Arbeitnehmer	8.030,11	9.200	0	0	0	0
	50320000 Arbeitnehmer ZVK	0,00	420	0	0	0	0
	50420000 Arbeitnehmer Sozial	1.840,55	2.760	0	0	0	0
E 10	- Aufwendungen für Sach- und Dienstleistungen	34.143,17	43.800	51.800	51.800	51.800	51.800
	52200000 Aufwendungen für Energie / Wasser / Abwasser / Abfall	25.507,00	35.000	40.000	40.000	40.000	40.000
	52313000 Gebäude einschließlich der Bestandteile, die dem Gebäude zuzurechnen sind	3.615,08	3.000	3.000	3.000	3.000	3.000
	52320000 Bewirtschaftung der Grundstücke, Außenanlagen, Gebäude und Gebäudeeinrichtungen	5.021,09	5.000	8.000	8.000	8.000	8.000
	52380000 Geringwertige Geräte, Ausstattungs-, Ausrüstungs- und sonstige Gebrauchsgegenstände	0,00	800	800	800	800	800
E 11	- Abschreibungen	14.859,00	14.859	14.859	14.859	14.859	14.859
	53490000 mit sonstigen Gebäuden	14.859,00	14.859	14.859	14.859	14.859	14.859
E 14	- Sonstige laufende Aufwendungen	5.335,72	3.850	3.850	3.850	3.850	3.850
	56341000 Fernmeldegebühren, Gebühren	584,76	600	600	600	600	600
	Internet-Homepage						
	56411000 Gebäudeversicherungen	2.220,88	2.250	2.250	2.250	2.250	2.250
	56430000 Sonstige Beiträge -WKB-	1.536,08	0	0	0	0	0
	56810000 Grundsteuer	994,00	1.000	1.000	1.000	1.000	1.000
E 15	= Summe der laufenden Aufwendungen aus Verwaltungstätigkeit (Summe E 9 bis E 14)	64.208,55	74.889	70.509	70.509	70.509	70.509
E 16	= Laufendes Ergebnis aus Verwaltungstätigkeit (Saldo E 8 und E 15)	788,56	-8.109	-3.629	-3.629	-3.629	-3.629
E 20	= Ordentliches Ergebnis (Summe E 16 bis E 19)	788,56	-8.109	-3.629	-3.629	-3.629	-3.629
E 22	Saldo aus internen Leistungsbeziehungen	-2.402,33	-3.000	-4.400	-4.400	-4.400	-4.400
E 23	= Jahresergebnis (Jahresüberschuss / Jahresfehlbetrag) des Teilhaushalts (Summe E 20 bis E 22)	-1.613,77	-11.109	-8.029	-8.029	-8.029	-8.029



Produkthaushalt 2026

Gemeinde: 01 Ortsgemeinde Arzfeld

Datum: 02.04.2026

Uhrzeit: 10:01:52

Haupt-Produktbereich	5	Gestaltung Umwelt
Produktbereich	57	Wirtschaft und Tourismus
Produktgruppe	573	Allgemeine Einrichtungen und Unternehmen
Produkt	5731	Kommunale allgemeine Einrichtungen und Unternehmen
Leistung	57312	Gemeindehaus

Teilfinanzhaushalt							
Nr.	Ein- und Auszahlungsarten	Ergebnis 2024	Plan 2025	Plan 2026	Plan 2027	Plan 2028	Plan 2029
F 4	+ Öffentlich-rechtliche Leistungsentgelte	2.020,00	2.750	2.750	2.750	2.750	2.750
	63210000 Entgelte für die Benutzung von öffentlichen Einrichtungen und für wirtschaftliche Dienstleistungen	2.020,00	2.750	2.750	2.750	2.750	2.750
F 5	+ Privatrechtliche Leistungsentgelte	35.993,32	36.500	36.600	36.600	36.600	36.600
	64120000 Miete Sitzungslokal	3.000,00	3.000	3.000	3.000	3.000	3.000
	Miete Sitzungssaal						
	64120100 Miete Mietobjekte	32.993,32	33.500	33.600	33.600	33.600	33.600
F 6	+ Kostenerstattungen und Kostenumlagen	20.203,86	20.500	20.500	20.500	20.500	20.500
	64250000 Erstattungen	5.438,86	5.500	5.500	5.500	5.500	5.500
	64250100 Abschläge Nebenkosten Mietobjekte	14.765,00	15.000	15.000	15.000	15.000	15.000
F 8	= Summe der laufenden Einzahlungen aus Verwaltungstätigkeit (Summe F 1 bis F 7)	58.217,18	59.750	59.850	59.850	59.850	59.850
F 9	- Personal- und Versorgungsauszahlungen	9.870,66	12.380	0	0	0	0
	70220000 Entgelte Arbeitnehmer	8.030,11	9.200	0	0	0	0
	70320000 Arbeitnehmer ZVK	0,00	420	0	0	0	0
	70420000 Arbeitnehmer Sozial	1.840,55	2.760	0	0	0	0
F 10	- Auszahlungen für Sach- und Dienstleistungen	34.143,17	43.800	51.800	51.800	51.800	51.800
	72200000 Auszahlungen für Energie / Wasser / Abwasser / Abfall	25.507,00	35.000	40.000	40.000	40.000	40.000
	72313000 Gebäude einschließlich der Bestandteile, die dem Gebäude zuzurechnen sind	3.615,08	3.000	3.000	3.000	3.000	3.000
	72320000 Bewirtschaftung der Grundstücke, Außenanlagen, Gebäude und Gebäudeeinrichtungen	5.021,09	5.000	8.000	8.000	8.000	8.000
	72380000 Geringwertige Geräte, Ausstattungs-, Ausrüstungs- und sonstige Gebrauchsgegenstände	0,00	800	800	800	800	800
F 14	- Sonstige laufende Auszahlungen	5.335,72	3.850	3.850	3.850	3.850	3.850
	76341000 Fernmeldegebühren	584,76	600	600	600	600	600
	76411000 Gebäudeversicherungen	2.220,88	2.250	2.250	2.250	2.250	2.250
	76430000 sonstige Beiträge	1.536,08	0	0	0	0	0
	76810000 Grundsteuer	994,00	1.000	1.000	1.000	1.000	1.000
F 15	= Summe der laufenden Auszahlungen aus Verwaltungstätigkeit (Summe F 9 bis F14)	49.349,55	60.030	55.650	55.650	55.650	55.650
F 16	= Saldo der laufenden Ein- und Auszahlungen aus Verwaltungstätigkeit	8.867,63	-280	4.200	4.200	4.200	4.200
F 20	= Saldo der ordentlichen Ein- und Auszahlungen (Summe F 16 + F 19)	8.867,63	-280	4.200	4.200	4.200	4.200
F 22	Saldo der Ein- und Auszahlungen aus internen Leistungsbeziehungen	-2.402,33	-3.000	-4.400	-4.400	-4.400	-4.400
F 23	Summe der ordentlichen und außerordentlichen Ein- und Auszahlungen (Summe F 21 + F 22)	6.465,30	-3.280	-200	-200	-200	-200
F 34	= Finanzmittelüberschuss /-fehlbetrag des Teilhaushalts (Summe F 23 + F 33)	6.465,30	-3.280	-200	-200	-200	-200



Produkthaushalt 2026

Gemeinde: 01 Ortsgemeinde Arzfeld

Datum: 02.04.2026

Uhrzeit: 10:01:52

Haupt-Produktbereich	5	Gestaltung Umwelt
Produktbereich	57	Wirtschaft und Tourismus
Produktgruppe	573	Allgemeine Einrichtungen und Unternehmen
Produkt	5731	Kommunale allgemeine Einrichtungen und Unternehmen
Leistung	57318	Ferienpark

Teilergebnishaushalt							
Nr.	Ertrags- und Aufwandsarten	Ergebnis 2024	Plan 2025	Plan 2026	Plan 2027	Plan 2028	Plan 2029
E 2	+ Zuwendungen, allgemeine Umlagen und sonstige Transfererträge <i>41451000 von privaten Unternehmen</i>	12.500,00	12.500	0	0	0	0
E 5	+ Privatrechtliche Leistungsentgelte <i>44120200 Pachten Grundstücke Flur 5, Nr. 10, Flur 12 Nr. 19, 20/1, 20/2, 21/1, 32, 37/1, 37/2, 38, 39, 75, 76, 77, 78, 79, 83, 51, 52</i>	8.786,19	8.800	0	0	0	0
E 8	= Summe der laufenden Erträge aus Verwaltungstätigkeit (Summe E 1 bis E 7)	21.286,19	21.300	0	0	0	0
E 15	= Summe der laufenden Aufwendungen aus Verwaltungstätigkeit (Summe E 9 bis E 14)	0,00	0	0	0	0	0
E 16	= Laufendes Ergebnis aus Verwaltungstätigkeit (Saldo E 8 und E 15)	21.286,19	21.300	0	0	0	0
E 18	- Zinsaufwendungen und sonstige Finanzaufwendungen <i>57430000 an Gemeinden und Gemeindeverbände -Schuldendiensthilfe-</i>	16.040,20	0	0	0	0	0
E 19	= Saldo der Zins -und sonstigen Finanzerträge und -aufwendungen (Saldo E 17 und E 18)	-16.040,20	0	0	0	0	0
E 20	= Ordentliches Ergebnis (Summe E 16 bis E 19)	5.245,99	21.300	0	0	0	0
E 23	= Jahresergebnis (Jahresüberschuss / Jahresfehlbetrag) des Teilhaushalts (Summe E 20 bis E 22)	5.245,99	21.300	0	0	0	0

Teilfinanzhaushalt							
Nr.	Ein- und Auszahlungsarten	Ergebnis 2024	Plan 2025	Plan 2026	Plan 2027	Plan 2028	Plan 2029
F 2	+ Zuwendungen, allgemeine Umlagen und sonstige Transfereinzahlungen <i>61451000 von privaten Unternehmen</i>	12.500,00	12.500	0	0	0	0
F 5	+ Privatrechtliche Leistungsentgelte <i>64120200 Pachten Grundstücke Flur 5, Nr. 10, Flur 12 Nr. 19, 20/1, 20/2, 21/1, 32, 37/1, 37/2, 38, 39, 75, 76, 77, 78, 79, 83, 51, 52</i>	8.432,82	8.800	0	0	0	0
F 8	= Summe der laufenden Einzahlungen aus Verwaltungstätigkeit (Summe F 1 bis F 7)	20.932,82	21.300	0	0	0	0
F 15	= Summe der laufenden Auszahlungen aus Verwaltungstätigkeit (Summe F 9 bis F14)	0,00	0	0	0	0	0
F 16	= Saldo der laufenden Ein- und Auszahlungen aus Verwaltungstätigkeit	20.932,82	21.300	0	0	0	0
F 18	- Zinsauszahlungen und sonstige Finanzauszahlungen <i>77430000 an Gemeinden und Gemeindeverbände</i>	16.040,20	0	0	0	0	0
F 19	= Saldo der Zins- und der sonstigen Finanzein- und -auszahlungen	-16.040,20	0	0	0	0	0
F 20	= Saldo der ordentlichen Ein- und Auszahlungen (Summe F 16 + F 19)	4.892,62	21.300	0	0	0	0
F 23	= Summe der ordentlichen und außerordentlichen Ein- und Auszahlungen (Summe F 21 + F 22)	4.892,62	21.300	0	0	0	0
F 34	= Finanzmittelüberschuss /-fehlbetrag des Teilhaushalts (Summe F 23 + F 33)	4.892,62	21.300	0	0	0	0



Produkthaushalt 2026

Gemeinde: 01 Ortsgemeinde Arzfeld

Datum: 02.04.2026

Uhrzeit: 10:01:52

Haupt-Produktbereich	5	Gestaltung Umwelt
Produktbereich	57	Wirtschaft und Tourismus
Produktgruppe	573	Allgemeine Einrichtungen und Unternehmen
Produkt	5731	Kommunale allgemeine Einrichtungen und Unternehmen
Leistung	57319	Fischteichanlage Betzbach

Teilergebnishaushalt							
Nr.	Ertrags- und Aufwandsarten	Ergebnis 2024	Plan 2025	Plan 2026	Plan 2027	Plan 2028	Plan 2029
E 5	+ Privatrechtliche Leistungsentgelte	0,00	300	300	300	300	300
	44120200 Pachten Grundstücke	0,00	300	300	300	300	300
E 6	+ Kostenerstattungen und Kostenumlagen	262,63	250	250	250	250	250
	44250000 Erstattungen	262,63	250	250	250	250	250
E 8	= Summe der laufenden Erträge aus Verwaltungstätigkeit (Summe E 1 bis E 7)	262,63	550	550	550	550	550
E 10	- Aufwendungen für Sach- und Dienstleistungen	0,00	200	200	200	200	200
	52200000 Aufwendungen für Energie / Wasser / Abwasser / Abfall	0,00	200	200	200	200	200
E 14	- Sonstige laufende Aufwendungen	262,63	265	265	265	265	265
	56411000 Gebäudeversicherungen	262,63	265	265	265	265	265
E 15	= Summe der laufenden Aufwendungen aus Verwaltungstätigkeit (Summe E 9 bis E 14)	262,63	465	465	465	465	465
E 16	= Laufendes Ergebnis aus Verwaltungstätigkeit (Saldo E 8 und E 15)	0,00	85	85	85	85	85
E 20	= Ordentliches Ergebnis (Summe E 16 bis E 19)	0,00	85	85	85	85	85
E 23	= Jahresergebnis (Jahresüberschuss / Jahresfehlbetrag) des Teilhaushalts (Summe E 20 bis E 22)	0,00	85	85	85	85	85

Teilfinanzhaushalt							
Nr.	Ein- und Auszahlungsarten	Ergebnis 2024	Plan 2025	Plan 2026	Plan 2027	Plan 2028	Plan 2029
F 5	+ Privatrechtliche Leistungsentgelte	0,00	300	300	300	300	300
	64120200 Pachten Grundstücke	0,00	300	300	300	300	300
F 6	+ Kostenerstattungen und Kostenumlagen	262,63	250	250	250	250	250
	64250000 Erstattungen	262,63	250	250	250	250	250
F 8	= Summe der laufenden Einzahlungen aus Verwaltungstätigkeit (Summe F 1 bis F 7)	262,63	550	550	550	550	550
F 10	- Auszahlungen für Sach- und Dienstleistungen	0,00	200	200	200	200	200
	72200000 Auszahlungen für Energie / Wasser / Abwasser / Abfall	0,00	200	200	200	200	200
F 14	- Sonstige laufende Auszahlungen	262,63	265	265	265	265	265
	76411000 Gebäudeversicherungen	262,63	265	265	265	265	265
F 15	= Summe der laufenden Auszahlungen aus Verwaltungstätigkeit (Summe F 9 bis F14)	262,63	465	465	465	465	465
F 16	= Saldo der laufenden Ein- und Auszahlungen aus Verwaltungstätigkeit	0,00	85	85	85	85	85
F 20	= Saldo der ordentlichen Ein- und Auszahlungen (Summe F 16 + F 19)	0,00	85	85	85	85	85
F 23	= Summe der ordentlichen und außerordentlichen Ein- und Auszahlungen (Summe F 21 + F 22)	0,00	85	85	85	85	85
F 34	= Finanzmittelüberschuss /-fehlbetrag des Teilhaushalts (Summe F 23 + F 33)	0,00	85	85	85	85	85



Teilergebnishaushalt 2026

Gemeinde: 01 Ortsgemeinde Arzfeld

Datum: 02.04.2026

Uhrzeit: 10:06:17

Teilhaushalte 01 Zentrale Verwaltung

Ifd. Nr.	Teilergebnishaushalt	Ergebnis des Haushaltsvorjahres	Ansätze des Haushaltsvorjahres einschl. Nachträge	Ansatz des Haushaltsjahres	Planungsdaten des Haushaltsfolgejahres	Planungsdaten des zweiten Haushaltsfolgejahres	Planungsdaten des dritten Haushaltsfolgejahres	
		2024	2025	2026	2027	2028	2029	
		in €	in €	in €	in €	in €	in €	
E 2	+	Zuwendungen, allgemeine Umlagen und sonstige Transfererträge	135.543,76	121.879	125.453	120.804	120.358	119.913
		41442000 vom Land	17.966,69	6.805	6.805	6.805	6.805	6.805
		41451000 von privaten Unternehmen	17.438,86	17.000	17.000	17.000	17.000	17.000
		41459000 vom sonstigen privaten Bereich	274,21	320	320	320	320	320
		41510000 Sonderposten aus Zuwendungen	99.864,00	97.754	101.328	96.679	96.233	95.788
E 4	+	Öffentlich-rechtliche Leistungsentgelte	97.549,55	115.376	101.661	101.661	101.661	101.661
		43210000 Entgelte für die Benutzung von öffentlichen Einrichtungen und für wirtschaftliche Dienstleistungen	2.520,00	2.750	2.750	2.750	2.750	2.750
		43224000 für das Bestattungswesen	1.735,00	1.520	1.430	1.430	1.430	1.430
		43224300 Unterhaltungsgebühren -Vorauszahlung -	15.930,00	29.670	14.895	14.895	14.895	14.895
		43224400 Unterhaltungsgebühren -Abrechnung-	-7.742,60	0	0	0	0	0
		43224500 Nutzungsrechte Friedhof	1.125,00	1.000	650	650	650	650
		43230000 Entgelte für die Unterhaltung von Straßen, Wirtschaftswegen u.a. öffentlichen Einrichtungen	6.591,15	3.100	4.900	4.900	4.900	4.900
		43700000 Erträge aus der Auflösung von Sonderposten für Beiträge und ähnliche Entgelte	75.651,00	75.660	75.075	75.075	75.075	75.075
		43920000 Erträge aus der Auflösung von Sonderposten für Unterhaltungsgebühren im Voraus	1.740,00	1.676	1.961	1.961	1.961	1.961
E 5	+	Privatrechtliche Leistungsentgelte	130.294,19	141.078	124.531	124.531	124.531	124.531
		44110000 Erträge aus Verkäufen von Vorräten	36.604,06	47.458	39.461	39.461	39.461	39.461
		44120000 Mieten und Pachten	4.850,00	4.500	4.500	4.500	4.500	4.500
		44120100 Miete Mietobjekte	33.243,32	33.500	33.600	33.600	33.600	33.600
		44120200 Pachten Grundstücke	11.015,11	10.620	1.970	1.970	1.970	1.970
		44120201 Pachten PV Anlage Freifläche	44.581,70	45.000	45.000	45.000	45.000	45.000
E 6	+	Kostenerstattungen und Kostenumlagen	77.546,31	89.487	74.093	74.093	74.093	74.093
		44239000 von Sonstigen	0,00	300	300	300	300	300
		44243000 von Gemeinden und Gemeindeverbänden	52.694,31	63.437	47.743	47.743	47.743	47.743
		44243100 von Gemeinden und Gemeindeverbänden	1.000,00	1.000	1.000	1.000	1.000	1.000
		44250000 Erstattungen	7.491,62	7.550	7.850	7.850	7.850	7.850
		44250100 Abschläge Nebenkosten Mietobjekte	14.910,00	15.000	15.000	15.000	15.000	15.000
		44251000 von privaten Unternehmen	0,00	50	50	50	50	50
		44259000 vom sonstigen privaten Bereich	300,00	2.150	2.150	2.150	2.150	2.150
		44290000 von Sonstigen	1.150,38	0	0	0	0	0
E 7	+	Sonstige laufende Erträge	61.194,83	68.832	55.832	55.832	55.832	55.832
		46113000 Erträge aus der Veräußerung von beweglichen Vermögensgegenständen oberhalb der Wertgrenze i. H. v. 410 Euro	0,00	13.000	0	0	0	0
		46250000 Konzessionsabgaben	49.706,83	47.000	47.000	47.000	47.000	47.000
		46614000 Erträge aus der Auflösung von Rückstellungen	11.488,00	8.832	8.832	8.832	8.832	8.832
E 8	=	Summe der laufenden Erträge aus Verwaltungstätigkeit (Summe E 1 bis E 7)	502.128,64	536.652	481.570	476.921	476.475	476.030
E 9	-	Personal- und Versorgungsaufwendungen	135.961,91	131.220	179.520	179.520	179.520	179.520
		50110000 Bürgermeister	21.263,05	19.850	19.850	19.850	19.850	19.850
		50111000 Aufwand für Freistellung des Ortsbürgermeisters	0,00	0	13.500	13.500	13.500	13.500
		50220000 Entgelt Arbeitnehmer	66.775,54	65.200	103.250	103.250	103.250	103.250
		50320000 Arbeitnehmer ZVK	4.210,89	4.820	7.330	7.330	7.330	7.330



Teilergebnishaushalt 2026

Gemeinde: 01 Ortsgemeinde Arzfeld

Datum: 02.04.2026

Uhrzeit: 10:06:17

Teilhaushalte 01 Zentrale Verwaltung

Ifd. Nr.	Teilergebnishaushalt	Ergebnis des Haushaltsvorjahres	Ansätze des Haushaltsvorjahres einschl. Nachträge	Ansatz des Haushaltsjahres	Planungsdaten des Haushaltsfolgejahres	Planungsdaten des zweiten Haushaltsfolgejahres	Planungsdaten des dritten Haushaltsfolgejahres	
		2024	2025	2026	2027	2028	2029	
		in €	in €	in €	in €	in €	in €	
E 10	-	50420000 Arbeitnehmer Sozial	15.009,45	15.060	22.300	22.300	22.300	22.300
	50629000 Sonstige	12.924,98	13.000	0	0	0	0	
	51130000 ehrenamtlich Tätige	11.488,00	8.832	8.832	8.832	8.832	8.832	
	51700000 Zuführungen zu Ehrensoldrückstellungen Ehrensold	4.290,00	4.458	4.458	4.458	4.458	4.458	
	Aufwendungen für Sach- und Dienstleistungen	367.005,03	426.947	474.255	424.255	424.255	424.255	
	52200000 Aufwendungen für Energie / Wasser / Abwasser / Abfall	66.361,76	96.950	101.750	101.750	101.750	101.750	
	52310000 Unterhaltung der Grundstücke, Außenanlagen, Gebäude und Gebäudeeinrichtungen	1.257,78	22.585	6.085	6.085	6.085	6.085	
	52311000 Grundstücke	0,00	750	750	750	750	750	
	52313000 Gebäude einschließlich der Bestandteile, die dem Gebäude zuzurechnen sind	14.441,48	9.150	13.150	13.150	13.150	13.150	
	52313001 Gebäudeunterhaltung, Trinkwasserleitung erneuern	102,05	0	0	0	0	0	
	52320000 Bewirtschaftung der Grundstücke, Außenanlagen, Gebäude und Gebäudeeinrichtungen	21.773,66	44.131	21.874	21.874	21.874	21.874	
	52338000 Straßen, Wege, Plätze und Verkehrsmarkierungsanlagen	35.574,63	57.370	97.370	47.370	47.370	47.370	
	52350000 Fahrzeugunterhaltung	5.054,62	8.000	8.000	8.000	8.000	8.000	
	52370000 Unterhaltung der Betriebs- und Geschäftsausstattung	14.598,84	15.000	15.000	15.000	15.000	15.000	
	52380000 Geringwertige Geräte, Ausstattungs-, Ausrüstungs- und sonstige Gebrauchsgegenstände	7.797,74	9.800	9.800	9.800	9.800	9.800	
	52440000 Laborbedarf, Werkstättenbedarf, Lebensmittel, Arzneimittel, Verbandstoffe, Sanitätsverbrauchsmaterial, Baumaterial, sonstiger Anstaltsbedarf, Saat- und Pflanzgut	366,56	350	350	350	350	350	
	52470000 Sonstige Verbrauchsmittel	158,33	500	500	500	500	500	
	52490000 Sachkosten	1.363,30	420	1.577	1.577	1.577	1.577	
	52491000 Unternehmerkosten	17.686,20	25.660	34.860	34.860	34.860	34.860	
	52531000 an Eigenbetriebe	36.349,70	31.000	31.100	31.100	31.100	31.100	
52542000 an das Land	4.756,22	3.609	3.609	3.609	3.609	3.609		
52543000 an Gemeinden und Gemeindeverbände	59.959,22	77.392	124.980	124.980	124.980	124.980		
52543100 Kostenerstattung für Diesel an VG	3.303,45	3.500	3.500	3.500	3.500	3.500		
52545000 an Anstalten	0,00	20.700	0	0	0	0		
52550000 an den privaten Bereich	0,00	80	0	0	0	0		
52911000 Aufwendungen anl. Hochwasser 2021	76.099,49	0	0	0	0	0		
E 11	-	Abschreibungen	251.097,14	241.857	244.460	239.737	238.451	238.007
	53210000 gewerbliche Schutzrechte und ähnliche Rechte und Werte sowie Lizenzen an solchen Rechten und Werten	0,00	0	889	889	443	0	
	53230000 gezahlte Investitionszuschüsse als Nutzungsberechtigter	8.565,00	8.466	11.175	11.102	11.102	11.102	
	53420000 mit sozialen Einrichtungen	25.860,00	25.860	25.860	25.860	25.860	25.860	
	53450000 mit Sportanlagen	33.521,00	33.521	33.521	33.521	33.521	33.521	
	53490000 mit sonstigen Gebäuden	19.085,00	19.085	19.085	19.085	19.085	19.085	
	53580000 Straßen, Wege, Plätze und Verkehrsmarkierungsanlagen	146.440,00	144.775	143.174	139.117	139.116	139.115	
	53720000 Kulturdenkmäler	14,00	14	14	14	14	14	
	53810000 Fahrzeuge	7.605,14	2.020	3.151	3.151	3.151	3.151	



Teilergebnishaushalt 2026

Gemeinde: 01 Ortsgemeinde Arzfeld

Datum: 02.04.2026

Uhrzeit: 10:06:17

Teilhaushalte 01 Zentrale Verwaltung

Ifd. Nr.	Teilergebnishaushalt	Ergebnis des Haushaltsvorjahres	Ansätze des Haushaltsvorjahres einschl. Nachträge	Ansatz des Haushaltsjahres	Planungsdaten des Haushaltsfolgejahres	Planungsdaten des zweiten Haushaltsfolgejahres	Planungsdaten des dritten Haushaltsfolgejahres
		2024	2025	2026	2027	2028	2029
		in €	in €	in €	in €	in €	in €
	53820000 Maschinen und technische Anlagen	1.697,00	387	387	387	387	387
	53832000 Betriebsausstattung	963,00	963	963	963	963	963
	53833000 Geschäftsausstattung	2.042,00	1.769	793	200	200	200
	53850000 Betriebs- und Geschäftsausstattung	5.305,00	4.997	5.448	5.448	4.609	4.609
E 12	- Zuwendungen, Umlagen und sonstige Transferaufwendungen	1.668,41	1.720	1.720	1.720	1.720	1.720
	54150000 an den privaten Bereich	1.668,41	1.720	1.720	1.720	1.720	1.720
E 14	- Sonstige laufende Aufwendungen	77.394,36	178.089	67.243	67.243	67.243	67.243
	56120000 Aufwendungen für Aus- und Fortbildung, Umschulung	172,55	0	0	0	0	0
	56130000 Aufwendungen für übernommene Reisekosten für Dienstreisen und Dienstgänge	0,00	300	300	300	300	300
	56140000 Aufwendungen für allgemeine Betreuung der Bediensteten	1.342,78	1.350	2.200	2.200	2.200	2.200
	56210000 Miete Sitzungslokal	0,00	14.500	17.200	17.200	17.200	17.200
	56210100 Mieten und Pachten	7.996,90	8.055	8.055	8.055	8.055	8.055
	56211000 Miete Sitzungslokal	3.000,00	3.000	3.000	3.000	3.000	3.000
	56250000 Sachverständigen-, Gerichts- und ähnliche Aufwendungen	20.879,05	29.000	9.000	9.000	9.000	9.000
	56255000 Aufwendungen für die Erstellung von Bebauungsplänen	0,00	98.650	0	0	0	0
	56310000 Büromaterial	718,16	1.500	2.400	2.400	2.400	2.400
	56341000 Fermeldegebühren	1.446,78	1.980	1.980	1.980	1.980	1.980
	56410000 Versicherungsbeiträge	6.277,19	6.315	6.565	6.565	6.565	6.565
	56411000 Gebäudeversicherungen	6.183,75	6.230	6.262	6.262	6.262	6.262
	56412000 Kfz-Versicherungen	865,06	900	1.200	1.200	1.200	1.200
	56420000 Beiträge zu Wirtschaftsverbänden, Berufsvertretungen und Vereinen	954,40	950	950	950	950	950
	56421000 Künstlersozialabgabe	108,60	0	0	0	0	0
	56430000 Sonstige Beiträge	20.353,33	850	950	950	950	950
	56510000 Verluste aus dem Abgang von Gegenständen des Anlagevermögens	3.279,00	0	0	0	0	0
	56810000 Grundsteuer	2.080,61	2.134	4.546	4.546	4.546	4.546
	56820000 Kraftfahrzeugsteuer	0,00	75	335	335	335	335
	56920000 Verfügungsmittel	111,72	500	500	500	500	500
	56930000 Repräsentationen	1.624,48	1.800	1.800	1.800	1.800	1.800
E 15	= Summe der laufenden Aufwendungen aus Verwaltungstätigkeit (Summe E 9 bis E 14)	833.126,85	979.833	967.198	912.475	911.189	910.745
E 16	= Laufendes Ergebnis aus Verwaltungstätigkeit (Saldo E 8 und E 15)	-330.998,21	-443.181	-485.628	-435.554	-434.714	-434.715
E 18	- Zinsaufwendungen und sonstige Finanzaufwendungen	16.387,90	450	1.950	1.950	1.950	1.950
	57430000 an Gemeinden und Gemeindeverbände	16.387,90	450	1.950	1.950	1.950	1.950
E 19	= Saldo der Zins -und sonstigen Finanzerträge und -aufwendungen (Saldo E 17 und E 18)	-16.387,90	-450	-1.950	-1.950	-1.950	-1.950
E 20	= Ordentliches Ergebnis (Summe E 16 bis E 19)	-347.386,11	-443.631	-487.578	-437.504	-436.664	-436.665
E 22	= Saldo aus internen Leistungsbeziehungen	0,00	0	0	0	0	0
E 23	= Jahresergebnis (Jahresüberschuss / Jahresfehlbetrag) des Teilhaushalts (Summe E 20 bis E 22)	-347.386,11	-443.631	-487.578	-437.504	-436.664	-436.665



Teilfinanzhaushalt 2026

Gemeinde: 01 Ortsgemeinde Arzfeld

Datum: 02.04.2026

Uhrzeit: 10:09:38

Teilhaushalte 01 Zentrale Verwaltung

Ifd. Nr.	Teilfinanzhaushalt	Ergebnis des Haushaltsvorjahres	Ansätze des Haushaltsvorjahres einschl. Nachträge	Ansatz des Haushaltsjahres	Planungsdaten des Haushaltsfolgejahres	Planungsdaten des zweiten Haushaltsfolgejahres	Planungsdaten des dritten Haushaltsfolgejahres	
		2024	2025	2026	2027	2028	2029	
		in €	in €	in €	in €	in €	in €	
F 2	+	Zuwendungen, allgemeine Umlagen und sonstige Transfereinzahlungen	35.540,90	24.125	24.125	24.125	24.125	24.125
		61442000 vom Land	17.966,69	6.805	6.805	6.805	6.805	6.805
		61451000 von privaten Unternehmen	17.300,00	17.000	17.000	17.000	17.000	17.000
		61490000 von Sonstigen	274,21	320	320	320	320	320
F 4	+	Öffentlich-rechtliche Leistungsentgelte	17.011,17	38.040	24.625	24.625	24.625	24.625
		63210000 Entgelte für die Benutzung von öffentlichen Einrichtungen und für wirtschaftliche Dienstleistungen	2.020,00	2.750	2.750	2.750	2.750	2.750
		63224000 für das Bestattungswesen	1.735,00	1.520	1.430	1.430	1.430	1.430
		63224300 Unterhaltungsgebühren -Vorauszahlung -	15.930,00	29.670	14.895	14.895	14.895	14.895
		63224400 Unterhaltungsgebühren -Abrechnung-	-9.432,00	0	0	0	0	0
		63224500 Nutzungsrechte	1.125,00	1.000	650	650	650	650
		63230000 Entgelte für die Unterhaltung von Straßen, Wirtschaftswegen u.a. öffentlichen Einrichtungen	5.633,17	3.100	4.900	4.900	4.900	4.900
F 5	+	Privatrechtliche Leistungsentgelte	129.740,82	141.078	124.531	124.531	124.531	124.531
		64110000 Einzahlungen aus Verkäufen von Vorräten	36.604,06	47.458	39.461	39.461	39.461	39.461
		64120000 Miete Sitzungslokal	4.900,00	4.500	4.500	4.500	4.500	4.500
		64120100 Miete Mietobjekte	32.993,32	33.500	33.600	33.600	33.600	33.600
		64120200 Pachten Grundstücke	55.243,44	55.620	46.970	46.970	46.970	46.970
F 6	+	Kostenerstattungen und Kostenumlagen	89.561,63	89.487	74.093	74.093	74.093	74.093
		64239000 von Sonstigen	0,00	300	300	300	300	300
		64243000 von Gemeinden und Gemeindeverbänden	64.554,66	64.437	48.743	48.743	48.743	48.743
		64250000 Erstattungen	8.791,59	7.550	7.850	7.850	7.850	7.850
		64250100 Abschläge Nebenkosten Mietobjekte	14.765,00	15.000	15.000	15.000	15.000	15.000
		64251000 von privaten Unternehmen	0,00	50	50	50	50	50
		64290000 von Sonstigen	1.450,38	2.150	2.150	2.150	2.150	2.150
F 7	+	Sonstige laufende Einzahlungen	49.706,83	60.000	47.000	47.000	47.000	47.000
		66113000 Einzahlungen aus der Veräußerung von beweglichen Vermögensgegenständen oberhalb der Wertgrenze i. H. v. 410 Euro	0,00	13.000	0	0	0	0
		66250000 Konzessionsabgaben	49.706,83	47.000	47.000	47.000	47.000	47.000
F 8	=	Summe der laufenden Einzahlungen aus Verwaltungstätigkeit (Summe F 1 bis F 7)	321.561,35	352.730	294.374	294.374	294.374	294.374
F 9	-	Personal- und Versorgungsauszahlungen	131.671,91	126.762	175.062	175.062	175.062	175.062
		70110000 Bürgermeister	21.263,05	19.850	33.350	33.350	33.350	33.350
		70220000 Entgelte Arbeitnehmer	66.775,54	65.200	103.250	103.250	103.250	103.250
		70320000 Arbeitnehmer ZVK	4.210,89	4.820	7.330	7.330	7.330	7.330
		70420000 Arbeitnehmer Sozial	15.009,45	15.060	22.300	22.300	22.300	22.300
		70629000 Sonstige, Erstattung Personalkosten an Kirchengemeinde	12.924,98	13.000	0	0	0	0
		71130000 ehrenamtlich Tätige	11.488,00	8.832	8.832	8.832	8.832	8.832
F 10	-	Auszahlungen für Sach- und Dienstleistungen	367.068,58	426.947	474.255	424.255	424.255	424.255
		72200000 Auszahlungen für Energie / Wasser / Abwasser / Abfall	66.361,76	96.950	101.750	101.750	101.750	101.750
		72310000 Unterhaltung der Grundstücke, Außenanlagen, Gebäude und Gebäudeeinrichtungen	1.257,78	22.585	6.085	6.085	6.085	6.085
		72311000 Grundstücke	0,00	750	750	750	750	750



Teilfinanzhaushalt 2026

Gemeinde: 01 Ortsgemeinde Arzfeld

Datum: 02.04.2026

Uhrzeit: 10:09:38

Teilhaushalte 01 Zentrale Verwaltung

Ifd. Nr.	Teilfinanzhaushalt	Ergebnis des Haushaltsvorjahres	Ansätze des Haushaltsvorjahres einschl. Nachträge	Ansatz des Haushaltsjahres	Planungsdaten des Haushaltsfolgejahres	Planungsdaten des zweiten Haushaltsfolgejahres	Planungsdaten des dritten Haushaltsfolgejahres
		2024	2025	2026	2027	2028	2029
		in €	in €	in €	in €	in €	in €
	72313000 Gebäude einschließlich der Bestandteile, die dem Gebäude zuzurechnen sind	14.543,53	9.150	13.150	13.150	13.150	13.150
	72320000 Bewirtschaftung der Grundstücke, Außenanlagen, Gebäude und Gebäudeeinrichtungen	58.123,36	75.131	52.974	52.974	52.974	52.974
	72338000 Straßen, Wege, Plätze und Verkehrsmarkierungsanlagen	35.931,63	57.370	97.370	47.370	47.370	47.370
	72350000 Fahrzeugunterhaltung	5.054,62	8.000	8.000	8.000	8.000	8.000
	72370000 Unterhaltung der Betriebs- und Geschäftsausstattung	14.598,84	15.000	15.000	15.000	15.000	15.000
	72380000 Geringwertige Geräte, Ausstattungs-, Ausrüstungs- und sonstige Gebrauchsgegenstände	7.797,74	9.800	9.800	9.800	9.800	9.800
	72440000 Laborbedarf, Werkstättenbedarf, Lebensmittel, Arzneimittel, Verbandstoffe, Sanitätsverbrauchsmaterial, Baumaterial, sonstiger Anstaltsbedarf, Saat- und Pflanzgut	366,56	350	350	350	350	350
	72470000 Sonstige Verbrauchsmittel	158,33	500	500	500	500	500
	72490000 Sachkosten	1.363,30	420	1.577	1.577	1.577	1.577
	72491000 Unternehmerkosten	17.686,20	25.660	34.860	34.860	34.860	34.860
	72542000 an das Land	4.756,22	3.609	3.609	3.609	3.609	3.609
	72543000 an die Gemeinden und Gemeindeverbände	64.561,22	80.892	128.480	128.480	128.480	128.480
	72545000 an Anstalten	0,00	20.700	0	0	0	0
	72550000 an den privaten Bereich	0,00	80	0	0	0	0
	72910000 Sonstige Auszahlungen für Sachleistungen	74.507,49	0	0	0	0	0
F 12	- Zuwendungen, Umlagen und sonstige Transferauszahlungen	1.668,41	1.720	1.720	1.720	1.720	1.720
	74150000 an den privaten Bereich	1.668,41	1.720	1.720	1.720	1.720	1.720
F 14	- Sonstige laufende Auszahlungen	74.115,36	178.089	67.243	67.243	67.243	67.243
	76120000 Auszahlungen für Aus- und Fortbildung, Umschulung	172,55	0	0	0	0	0
	76130000 Auszahlungen für übernommene Reisekosten für Dienstreisen und Dienstgänge	0,00	300	300	300	300	300
	76140000 Auszahlungen für allgemeine Betreuung der Bediensteten	1.342,78	1.350	2.200	2.200	2.200	2.200
	76210000 Miete Sitzungssaal	0,00	14.500	17.200	17.200	17.200	17.200
	76210100 Mieten und Pachten	7.996,90	8.055	8.055	8.055	8.055	8.055
	76211000 Miete Sitzungslokal	3.000,00	3.000	3.000	3.000	3.000	3.000
	76250000 Sachverständigen-, Gerichts- und ähnliche Auszahlungen	20.879,05	29.000	9.000	9.000	9.000	9.000
	76255000 Auszahlungen für die Erstellung von Bebauungsplänen	0,00	98.650	0	0	0	0
	76310000 Büromaterial	718,16	1.500	2.400	2.400	2.400	2.400
	76341000 Fernmeldegebühren	1.446,78	1.980	1.980	1.980	1.980	1.980
	76410000 Versicherungsbeiträge	6.277,19	6.315	6.565	6.565	6.565	6.565
	76411000 Gebäudeversicherungen	6.183,75	6.230	6.262	6.262	6.262	6.262
	76412000 Kfz-Versicherungen	865,06	900	1.200	1.200	1.200	1.200
	76420000 Beiträge zu Wirtschaftsverbänden, Berufsvertretungen und Vereinen	1.063,00	950	950	950	950	950
	76430000 sonstige Beiträge	20.353,33	850	950	950	950	950
	76810000 Grundsteuer	2.080,61	2.134	4.546	4.546	4.546	4.546
	76820000 Kraftfahrzeugsteuer	0,00	75	335	335	335	335



Teilfinanzhaushalt 2026

Gemeinde: 01 Ortsgemeinde Arzfeld

Datum: 02.04.2026

Uhrzeit: 10:09:38

Teilhaushalte 01 Zentrale Verwaltung

Ifd. Nr.	Teilfinanzhaushalt	Ergebnis des Haushaltsvorjahres	Ansätze des Haushaltsvorjahres einschl. Nachträge	Ansatz des Haushaltsjahres	Planungsdaten des Haushaltsfolgejahres	Planungsdaten des zweiten Haushaltsfolgejahres	Planungsdaten des dritten Haushaltsfolgejahres
		2024	2025	2026	2027	2028	2029
		in €	in €	in €	in €	in €	in €
	76920000 Verfügungsmittel	111,72	500	500	500	500	500
	76930000 Repräsentationen	1.624,48	1.800	1.800	1.800	1.800	1.800
F 15	= Summe der laufenden Auszahlungen aus Verwaltungstätigkeit (Summe F 9 bis F 14)	574.524,26	733.518	718.280	668.280	668.280	668.280
F 16	= Saldo der laufenden Ein- und Auszahlungen aus Verwaltungstätigkeit	-252.962,91	-380.788	-423.906	-373.906	-373.906	-373.906
F 18	- Zinsauszahlungen und sonstige Finanzauszahlungen	16.387,90	450	1.950	1.950	1.950	1.950
	77430000 an Gemeinden und Gemeindeverbände	16.387,90	450	1.950	1.950	1.950	1.950
F 19	= Saldo der Zins- und der sonstigen Finanzein- und -auszahlungen	-16.387,90	-450	-1.950	-1.950	-1.950	-1.950
F 20	= Saldo der ordentlichen Ein- und Auszahlungen (Summe F 16 + F 19)	-269.350,81	-381.238	-425.856	-375.856	-375.856	-375.856
F 22	Saldo der Ein- und Auszahlungen aus internen Leistungsbeziehungen	0,00	0	0	0	0	0
F 23	Summe der ordentlichen und außerordentlichen Ein- und Auszahlungen (Summe F 21 + F 22)	-269.350,81	-381.238	-425.856	-375.856	-375.856	-375.856
F 24	+ Einzahlungen aus Investitionszuwendungen	16.051,59	61.125	167.500	0	0	0
	68142000 von dem Land	0,00	61.125	0	0	0	0
	68143000 von Gemeinden und Gemeindeverbänden	0,00	0	167.500	0	0	0
	68159000 vom sonstigen privaten Bereich	16.051,59	0	0	0	0	0
F 25	+ Einzahlungen aus Beiträgen und ähnlichen Entgelten	277.162,09	59.250	0	0	0	0
	68259000 vom sonstigen privaten Bereich	277.162,09	59.250	0	0	0	0
	68270000 Grabnutzungsentgelte	6.000,00	0	0	0	0	0
F 26	+ Sonstige Investitionseinzahlungen	10.534,41	19.000	0	0	0	0
	68510000 Einzahlungen für unbebaute Grundstücke und grundstücksgleiche Rechte	8.066,41	0	0	0	0	0
	68560000 Einzahlungen für Fahrzeuge Maschinen und technische Anlagen	0,00	19.000	0	0	0	0
	68821100 Bauerwartungsland, Bauland	2.468,00	0	0	0	0	0
F 27	= Summe der Einzahlungen aus Investitionstätigkeit (Summe F 24 bis F 26)	303.748,09	139.375	167.500	0	0	0
F 28	- Auszahlungen für immaterielle Vermögensgegenstände	4.250,00	0	0	0	0	0
	78420000 Auszahlungen für Investitionszuschüsse Nutzungsberechtigter	4.250,00	0	0	0	0	0
F 29	- Auszahlungen für Sachanlagen	945.467,85	185.000	167.500	0	0	0
	78560000 Auszahlungen für Fahrzeuge, Maschinen und technische Anlagen	11.312,14	19.000	0	0	0	0
	78590000 Auszahlungen für Anlagen im Bau und für geleistete Anzahlungen	934.155,71	166.000	167.500	0	0	0
F 32	= Summe der Auszahlungen aus Investitionstätigkeit (Summe F 28 bis F 31)	949.717,85	185.000	167.500	0	0	0
F 33	= Saldo der Ein- und Auszahlungen aus Investitionstätigkeit (Saldo F 27 und F 32)	-645.969,76	-45.625	0	0	0	0
F 34	= Finanzmittelüberschuss /-fehlbetrag des Teilhaushalts (Summe F 23 + F 33)	-915.320,57	-426.863	-425.856	-375.856	-375.856	-375.856

*** Ende der Liste "Teilfinanzhaushalt" ***

Produktübersicht

Teilhaushalt 02 -Zentrale Finanzdienstleistungen-

Produkt / Leistung	Bezeichnung
61112	Gemeindesteuern
61113	Gemeindeanteil an der Einkommenssteuer
61114	Gemeindeanteil an der Umsatzsteuer
61131	Schlüsselzuweisung
61132	sonstige allgemeine Zuweisungen
61154	Kreisumlage
61155	Verbandsgemeindeumlage
61161	Gewerbesteuerumlage
61171	Ausgleichsleistungen (§ 21 LFAG)
61221	Zinsen Darlehen
61223	Kassenkreditzinsen
61231	Schuldendiensthilfen
61233	Entschuldungsfond KEF-RP
62600	Einlage AÖR Islek Energie
62601	Geschäftsanteil Raiba Arzfeld



Produkthaushalt 2026

Teilhaushalt 02- Zentrale Finanzdienstleistungen

Produkt/Leistung 61112 = Gemeindesteuern

Lfd. Nr. E 1, Buchungsstellen 40110000, 40120000, 40130000, 40330000

Die Ortsgemeinde Arzfeld setzt die folgenden Hebesätze für das Jahr **2026** fest:

1. für die Grundsteuer

- a. für die land- und forstwirtschaftlichen Betriebe (Grundsteuer A) auf **500 v.H.**
- b. für die Grundstücke (Grundsteuer B) auf **550 v.H.**

2. für die Gewerbesteuer auf 400 v.H.

der Steuermessbeträge.

3. Die Hundesteuer beträgt für Hunde, die innerhalb des Gemeindegebietes gehalten werden:

für den ersten Hund	50,00 EUR
für den zweiten Hund	77,00 EUR
für jeden weiteren Hund	103,00 EUR
für den ersten gefährlichen Hund	250,00 EUR
für den zweiten gefährlichen Hund	300,00 EUR
für jeden weiteren gefährlichen Hund	350,00 EUR

Produkt/Leistung 61113 = Gemeindeanteil an der Einkommensteuer

Lfd. Nr. E 1, Buchungsstelle 40210000

Nach der Landesverordnung über die Aufteilung des Gemeindeanteils an der Einkommensteuer wird die Gemeinde am Gesamtaufkommen der Einkommensteuer beteiligt.



Produkthaushalt 2026

Teilhaushalt 02- Zentrale Finanzdienstleistungen

Produkt/Leistung 61114 = Gemeindeanteil an der Umsatzsteuer

Lfd. Nr. E 1, Buchungsstelle 40220000

Nach der Landesverordnung über die Aufteilung des Gemeindeanteils an der Umsatzsteuer wird die Gemeinde an der Umsatzsteuer beteiligt.

Produkt/Leistung 61131 = Schlüsselzuweisung

Lfd. Nr. E 2, Buchungsstellen 41111000 und 41113000

Die Gemeinde erhält voraussichtlich im Haushaltsjahr 2026 keine Schlüsselzuweisungen A nach dem LFAG.

Die Berechnung der Schlüsselzuweisung B sowie die Zuweisung für zentrale Orte erfolgt nach § 19 LFAG.

Produkt/Leistung 61132 = Sonstige allgemeine Zuweisungen

Lfd. Nr. E 2, Buchungsstelle 41451000

Mit der 3. Fortschreibung des Flächennutzungsplanes, Teilbereich Windenergie, wurden in den Ortsgemeinden Großkampfenberg, Lünebach, Lichtenborn und Kinzenburg neue Sondergebietsflächen für Windenergie ausgewiesen.

Auf diese Flächen konnten zwischenzeitlich durch die Fa. ABO Wind insgesamt 9 neue Windkraftanlagen errichtet werden. (Vestats 3,6 MW mit einer Nabenhöhe von 149 m und einer Rotorlänge von 65 m).

Wegen der hohen Raumbedeutung von möglichen neuen Windkraftanlagen, dem Eingriff in das Landschaftsbild, der über die eigenen Gemarkungsgrenzen hinauswirkt, erklären sich die beteiligten Ortsgemeinden dazu bereit, von dem gemeindlichen Anteil des Nutzungsentgeltes neuer Windkraftanlagen ein Drittel an einen Solidarfond auf Ebene der Verbandsgemeinde Arzfeld abzugeben.

Der Solidarfond soll auf die übrigen Ortsgemeinden ohne neue Windkraftvorrangflächen aufgeteilt werden, um so einen Ausgleich zu schaffen.

Der Anteil der Ortsgemeinde Arzfeld errechnet sich einem festen Sockelbetrag zuzüglich eines weiteren errechneten Betrages nach der Einwohnerzahl und beträgt für das Haushaltsjahr 2026 9.200,00 EUR.



Produkthaushalt 2026

Teilhaushalt 02- Zentrale Finanzdienstleistungen

Lfd. Nr. E 11, Buchungsstelle 53220000

Die Ortsgemeinde Arzfeld hat in den vergangenen Jahren eine Zuweisung als immaterielle Vermögenszuwendungen zum Neubau des Radweges Arzfeld –Neuerburg geleistet.

Es handelt sich hierbei um geleistete Zuwendungen mit einer mehrjährigen Zweckbindungsfrist. Die Abschreibung des Vermögensgegenstandes erfolgt ausschließlich über den Zeitraum der vereinbarten Zweckbindung.

Nach den Empfehlungen zur Erstellung einer Bilanzierungsrichtlinie kann sich die Zweckbindung ergeben aus:

1. einer Vereinbarung zwischen Zuwendungsgeber und Zuwendungsempfänger
2. aus allgemeinen Bedingungen für die Zuwendungsgewährung und
3. aus sonstigen Rechtsvorschriften

In den wenigsten Fällen wurde in den Bewilligungsbescheiden eine Zweckbindungsfrist explizit verankert.

In Teil II der VV zu § 44 LHO sind die Grundsätze für Zuwendungen zur Projektförderung an kommunalen Gebietskörperschaften und Zweckverbände niedergelegt.

Nach Ziffer 8.2.4 kann die Bewilligungsbehörde von einem Widerruf des Zuwendungsbescheides und damit von einer Rückforderung der Zuwendung absehen, wenn seit der Anschaffung oder Fertigstellung der Gegenstände bei Grundstücken und grundstücksgleichen Rechten 25 Jahre vergangen sind.

Produkt/Leistung 61154 = Kreisumlage

Lfd. Nr. E 12, Buchungsstelle 54420000

Nach § 31 Landesfinanzausgleichsgesetz (LFAG) hat die Gemeinde eine Umlage an den Landkreis zu zahlen.

Produkt/Leistung 61155 = Verbandsgemeindeumlage

Lfd. Nr. E 12, Buchungsstelle 54420000

Nach § 32 Landesfinanzausgleichsgesetz (LFAG) hat die Gemeinde eine Umlage an die Verbandsgemeinde zu zahlen.

Produkt/Leistung 61161 = Gewerbesteuerumlage

Lfd. Nr. E 12, Buchungsstelle 54310000



Produkthaushalt 2026

Teilhaushalt 02- Zentrale Finanzdienstleistungen

Nach § 6 des Gesetzes zur Neuordnung der Gemeindefinanzen (Gemeindefinanzreformgesetz) ist vom Ist-Aufkommen an Gewerbesteuern eine Umlage an das Land zu zahlen.

Produkt/Leistung 61171 = Ausgleichsleistungen

Lfd. Nr. E 1, Buchungsstelle 40521000

Nach dem Landesfinanzausgleichsgesetz (LFAG) zahlt das Land jährlich einen Betrag für die Belastungen aus der Neuregelung des Familienleistungsausgleichs.

Produkt/Leistung 61221 = Zinsen Darlehen

Lfd. Nr. E 18, Buchungsstelle 57510000

Für mehrere Darlehen bestehen Rückzahlungsverpflichtungen. Bis zur endgültigen Tilgung sind entsprechende Zinsen zu zahlen.

Es wird auf den beigefügten Schuldennachweis 2026 verwiesen.

Im Haushaltsjahr 2026 erfolgen neue Kreditaufnahmen aus Haushaltsermächtigungen aus Vorjahren. Mit den ersten Tilgungsleistungen ist im Jahre 2026 zu rechnen, jedoch erfolgt die Zinsberechnung zunächst mit ½ Anteil, da die Zinsaufwendungen nicht für das ganze Jahr fällig werden.

Produkt/Leistung 61223 = Kassenkreditzinsen

Lfd. Nr. E 18, Buchungsstelle 57430000

Zur Liquidität der Verbandsgemeindekasse (Einheitskasse) müssen Kassenkredite in Anspruch genommen werden. Entsprechend der finanziellen Lage zahlt die Ortsgemeinde Zinsen an die Verbandsgemeindekasse.

Produkt/Leistung 61226 = Liquiditätssicherung (Kassenkredite)



Produkthaushalt 2026

Teilhaushalt 02- Zentrale Finanzdienstleistungen

Nach § 68/4 GemO bildet die Kasse der Verbandsgemeinde mit den Kassen der Ortsgemeinden eine einheitliche Kasse (**Einheitskasse**).

Kredite zur Liquiditätssicherung können nur von der Verbandsgemeinde aufgenommen werden.

Zur finanziellen Bewältigung des laufenden Geschäftsablaufes (Saldo der ordentlichen Ein- und Auszahlungen) sowie die Auszahlung der vertragsmäßigen Tilgungsleistungen ist die Ortsgemeinde auf die Kassenkredite im Rahmen der Einheitskasse angewiesen.

Kassenbestand zum 31.12.2024	- 460.603,09 EUR
Voraussichtlicher Fehlbedarf 2025	-360.887,00 EUR
Voraussichtlicher Fehlbedarf 2026	-558.220,00 EUR
Voraussichtlicher Finanzmittelbestand zum 31.12.2026	-1.379.710,09 EUR

Produkt/Leistung 61231 = Schuldendiensthilfen

Lfd. Nr. E 2, Buchungsstelle 41843000

Für die angeschafften Maschinen des Bauhofes ist eine Schuldendiensthilfe über das Produkt Bauhof als kostendeckende Einrichtung zu erwirtschaften.

Lfd. Nr. E 2, Buchungsstelle 41843003

Für die Inv.-Maßnahmen am Friedhof Arzfeld ist eine Schuldendiensthilfe über das Produkt „Friedhof“ als kostendeckende Einrichtung zu erwirtschaften.

Lfd. Nr. E 2, Buchungsstelle 41849001

Die Jagdkasse Arzfeld hat sich gem. Beschluss dazu bereiterklärt, den Schuldendienst für das durch die Ortsgemeinde Arzfeld i. R. der Finanzierung der Maßnahme aufgenommene Darlehen zu übernehmen.

Produkt/Leistung 62600 = Einlage AöR ISLEK Energie

Lfd. Nr. E 7, Buchungsstelle 47600000



Produkthaushalt 2026

Teilhaushalt 02- Zentrale Finanzdienstleistungen

Entsprechend der Beschlussfassung des Verwaltungsrates der AöR Islek Energie erfolgt ab dem Haushaltsjahr 2020 eine Auszahlung des erwirtschafteten Überschusses abzüglich der anfallenden Kapitalertragssteuer (15 % vom Gewinn) und des Solidaritätszuschlages (5,5 % der KapEST) an die Mitglieder (Ortsgemeinden) entsprechend der anlagebezogenen Gewinnanteile.



Produkthaushalt 2026

Gemeinde: 01 Ortsgemeinde Arzfeld

Datum: 02.04.2026

Uhrzeit: 10:04:46

Haupt-Produktbereich	6	Zentrale Finanzleistungen
Produktbereich	61	Allgemeine Finanzwirtschaft
Produktgruppe	611	Steuern, allgemeine Zuweisungen, allgemeine Umlagen
Produkt	6111	Steuern
Leistung	61112	Gemeindesteuern

Teilergebnishaushalt							
Nr.	Ertrags- und Aufwandsarten	Ergebnis 2024	Plan 2025	Plan 2026	Plan 2027	Plan 2028	Plan 2029
E 1	+ Steuern und ähnliche Abgaben	1.701.543,17	1.205.170	1.138.406	1.138.406	1.138.406	1.138.406
	40110000 Grundsteuer A	18.199,00	27.765	28.352	28.352	28.352	28.352
	500 v.H.						
	40120000 Grundsteuer B	174.509,00	234.600	244.747	244.747	244.747	244.747
	550v.H.						
	40130000 Gewerbesteuer	1.502.085,00	935.855	858.757	858.757	858.757	858.757
	400 v.H.						
	40330000 Hundesteuer	6.750,17	6.950	6.550	6.550	6.550	6.550
E 8	= Summe der laufenden Erträge aus Verwaltungstätigkeit (Summe E 1 bis E 7)	1.701.543,17	1.205.170	1.138.406	1.138.406	1.138.406	1.138.406
E 15	= Summe der laufenden Aufwendungen aus Verwaltungstätigkeit (Summe E 9 bis E 14)	0,00	0	0	0	0	0
E 16	= Laufendes Ergebnis aus Verwaltungstätigkeit (Saldo E 8 und E 15)	1.701.543,17	1.205.170	1.138.406	1.138.406	1.138.406	1.138.406
E 20	= Ordentliches Ergebnis (Summe E 16 bis E 19)	1.701.543,17	1.205.170	1.138.406	1.138.406	1.138.406	1.138.406
E 23	= Jahresergebnis (Jahresüberschuss / Jahresfehlbetrag) des Teilhaushalts (Summe E 20 bis E 22)	1.701.543,17	1.205.170	1.138.406	1.138.406	1.138.406	1.138.406

Teilfinanzhaushalt							
Nr.	Ein- und Auszahlungsarten	Ergebnis 2024	Plan 2025	Plan 2026	Plan 2027	Plan 2028	Plan 2029
F 1	+ Steuern und ähnliche Abgaben	1.676.951,27	1.205.170	1.138.406	1.138.406	1.138.406	1.138.406
	60110000 Grundsteuer A	18.223,06	27.765	28.352	28.352	28.352	28.352
	500 v.H.						
	60120000 Grundsteuer B	174.527,54	234.600	244.747	244.747	244.747	244.747
	550v.H.						
	60130000 Gewerbesteuer	1.477.358,00	935.855	858.757	858.757	858.757	858.757
	400 v.H.						
	60330000 Hundesteuer	6.842,67	6.950	6.550	6.550	6.550	6.550
F 8	= Summe der laufenden Einzahlungen aus Verwaltungstätigkeit (Summe F 1 bis F 7)	1.676.951,27	1.205.170	1.138.406	1.138.406	1.138.406	1.138.406
F 16	= Saldo der laufenden Ein- und Auszahlungen aus Verwaltungstätigkeit	1.676.951,27	1.205.170	1.138.406	1.138.406	1.138.406	1.138.406
F 20	= Saldo der ordentlichen Ein- und Auszahlungen (Summe F 16 + F 19)	1.676.951,27	1.205.170	1.138.406	1.138.406	1.138.406	1.138.406
F 23	= Summe der ordentlichen und außerordentlichen Ein- und Auszahlungen (Summe F 21 + F 22)	1.676.951,27	1.205.170	1.138.406	1.138.406	1.138.406	1.138.406
F 34	= Finanzmittelüberschuss /-fehlbetrag des Teilhaushalts (Summe F 23 + F 33)	1.676.951,27	1.205.170	1.138.406	1.138.406	1.138.406	1.138.406



Produkthaushalt 2026

Gemeinde: 01 Ortsgemeinde Arzfeld

Datum: 02.04.2026

Uhrzeit: 10:04:46

Haupt-Produktbereich	6	Zentrale Finanzleistungen
Produktbereich	61	Allgemeine Finanzwirtschaft
Produktgruppe	611	Steuern, allgemeine Zuweisungen, allgemeine Umlagen
Produkt	6111	Steuern
Leistung	61113	Gemeindeanteil an der Einkommenssteuer

Teilergebnishaushalt							
Nr.	Ertrags- und Aufwandsarten	Ergebnis 2024	Plan 2025	Plan 2026	Plan 2027	Plan 2028	Plan 2029
E 1	+ Steuern und ähnliche Abgaben	511.643,32	502.550	570.000	570.000	570.000	570.000
	<i>40210000 Gemeindeanteil an der Einkommensteuer</i>	<i>511.643,32</i>	<i>502.550</i>	<i>570.000</i>	<i>570.000</i>	<i>570.000</i>	<i>570.000</i>
E 8	= Summe der laufenden Erträge aus Verwaltungstätigkeit (Summe E 1 bis E 7)	511.643,32	502.550	570.000	570.000	570.000	570.000
E 16	= Laufendes Ergebnis aus Verwaltungstätigkeit (Saldo E 8 und E 15)	511.643,32	502.550	570.000	570.000	570.000	570.000
E 20	= Ordentliches Ergebnis (Summe E 16 bis E 19)	511.643,32	502.550	570.000	570.000	570.000	570.000
E 23	= Jahresergebnis (Jahresüberschuss / Jahresfehlbetrag) des Teilhaushalts (Summe E 20 bis E 22)	511.643,32	502.550	570.000	570.000	570.000	570.000

Teilfinanzhaushalt							
Nr.	Ein- und Auszahlungsarten	Ergebnis 2024	Plan 2025	Plan 2026	Plan 2027	Plan 2028	Plan 2029
F 1	+ Steuern und ähnliche Abgaben	511.643,32	502.550	570.000	570.000	570.000	570.000
	<i>60210000 Gemeindeanteil an der Einkommensteuer</i>	<i>511.643,32</i>	<i>502.550</i>	<i>570.000</i>	<i>570.000</i>	<i>570.000</i>	<i>570.000</i>
F 8	= Summe der laufenden Einzahlungen aus Verwaltungstätigkeit (Summe F 1 bis F 7)	511.643,32	502.550	570.000	570.000	570.000	570.000
F 16	= Saldo der laufenden Ein- und Auszahlungen aus Verwaltungstätigkeit	511.643,32	502.550	570.000	570.000	570.000	570.000
F 20	= Saldo der ordentlichen Ein- und Auszahlungen (Summe F 16 + F 19)	511.643,32	502.550	570.000	570.000	570.000	570.000
F 23	Summe der ordentlichen und außerordentlichen Ein- und Auszahlungen (Summe F 21 + F 22)	511.643,32	502.550	570.000	570.000	570.000	570.000
F 34	= Finanzmittelüberschuss /-fehlbetrag des Teilhaushalts (Summe F 23 + F 33)	511.643,32	502.550	570.000	570.000	570.000	570.000



Produkthaushalt 2026

Gemeinde: 01 Ortsgemeinde Arzfeld

Datum: 02.04.2026

Uhrzeit: 10:04:46

Haupt-Produktbereich	6	Zentrale Finanzleistungen
Produktbereich	61	Allgemeine Finanzwirtschaft
Produktgruppe	611	Steuern, allgemeine Zuweisungen, allgemeine Umlagen
Produkt	6111	Steuern
Leistung	61114	Gemeindeanteil an der Umsatzsteuer

Teilergebnishaushalt							
Nr.	Ertrags- und Aufwandsarten	Ergebnis 2024	Plan 2025	Plan 2026	Plan 2027	Plan 2028	Plan 2029
E 1	+ Steuern und ähnliche Abgaben	89.868,47	80.000	92.000	92.000	92.000	92.000
	40220000 Gemeindeanteil an der Umsatzsteuer	89.868,47	80.000	92.000	92.000	92.000	92.000
E 8	= Summe der laufenden Erträge aus Verwaltungstätigkeit (Summe E 1 bis E 7)	89.868,47	80.000	92.000	92.000	92.000	92.000
E 16	= Laufendes Ergebnis aus Verwaltungstätigkeit (Saldo E 8 und E 15)	89.868,47	80.000	92.000	92.000	92.000	92.000
E 20	= Ordentliches Ergebnis (Summe E 16 bis E 19)	89.868,47	80.000	92.000	92.000	92.000	92.000
E 23	= Jahresergebnis (Jahresüberschuss / Jahresfehlbetrag) des Teilhaushalts (Summe E 20 bis E 22)	89.868,47	80.000	92.000	92.000	92.000	92.000

Teilfinanzhaushalt							
Nr.	Ein- und Auszahlungsarten	Ergebnis 2024	Plan 2025	Plan 2026	Plan 2027	Plan 2028	Plan 2029
F 1	+ Steuern und ähnliche Abgaben	89.868,47	80.000	92.000	92.000	92.000	92.000
	60220000 Gemeindeanteil an der Umsatzsteuer	89.868,47	80.000	92.000	92.000	92.000	92.000
F 8	= Summe der laufenden Einzahlungen aus Verwaltungstätigkeit (Summe F 1 bis F 7)	89.868,47	80.000	92.000	92.000	92.000	92.000
F 16	= Saldo der laufenden Ein- und Auszahlungen aus Verwaltungstätigkeit	89.868,47	80.000	92.000	92.000	92.000	92.000
F 20	= Saldo der ordentlichen Ein- und Auszahlungen (Summe F 16 + F 19)	89.868,47	80.000	92.000	92.000	92.000	92.000
F 23	Summe der ordentlichen und außerordentlichen Ein- und Auszahlungen (Summe F 21 + F 22)	89.868,47	80.000	92.000	92.000	92.000	92.000
F 34	= Finanzmittelüberschuss /-fehlbetrag des Teilhaushalts (Summe F 23 + F 33)	89.868,47	80.000	92.000	92.000	92.000	92.000



Produkthaushalt 2026

Gemeinde: 01 Ortsgemeinde Arzfeld

Datum: 02.04.2026

Uhrzeit: 10:04:46

Haupt-Produktbereich	6	Zentrale Finanzleistungen
Produktbereich	61	Allgemeine Finanzwirtschaft
Produktgruppe	611	Steuern, allgemeine Zuweisungen, allgemeine Umlagen
Produkt	6113	Allgemeine Zuweisungen
Leistung	61131	Schlüsselzuweisung

Teilergebnishaushalt							
Nr.	Ertrags- und Aufwandsarten	Ergebnis 2024	Plan 2025	Plan 2026	Plan 2027	Plan 2028	Plan 2029
E 2	+ Zuwendungen, allgemeine Umlagen und sonstige Transfererträge	162.637,00	137.718	94.800	94.800	94.800	94.800
	41112000 Schlüsselzuweisung B	30.778,00	0	0	0	0	0
	41113000 Zentrale Orte und Stationierung	131.859,00	137.718	94.800	94.800	94.800	94.800
E 8	= Summe der laufenden Erträge aus Verwaltungstätigkeit (Summe E 1 bis E 7)	162.637,00	137.718	94.800	94.800	94.800	94.800
E 16	= Laufendes Ergebnis aus Verwaltungstätigkeit (Saldo E 8 und E 15)	162.637,00	137.718	94.800	94.800	94.800	94.800
E 20	= Ordentliches Ergebnis (Summe E 16 bis E 19)	162.637,00	137.718	94.800	94.800	94.800	94.800
E 23	= Jahresergebnis (Jahresüberschuss / Jahresfehlbetrag) des Teilhaushalts (Summe E 20 bis E 22)	162.637,00	137.718	94.800	94.800	94.800	94.800

Teilfinanzhaushalt							
Nr.	Ein- und Auszahlungsarten	Ergebnis 2024	Plan 2025	Plan 2026	Plan 2027	Plan 2028	Plan 2029
F 2	+ Zuwendungen, allgemeine Umlagen und sonstige Transfereinzahlungen	162.637,00	137.718	94.800	94.800	94.800	94.800
	61112000 Schlüsselzuweisung B1	30.778,00	137.718	94.800	94.800	94.800	94.800
	61113000 Schlüsselzuweisung B2	131.859,00	0	0	0	0	0
F 8	= Summe der laufenden Einzahlungen aus Verwaltungstätigkeit (Summe F 1 bis F 7)	162.637,00	137.718	94.800	94.800	94.800	94.800
F 16	= Saldo der laufenden Ein- und Auszahlungen aus Verwaltungstätigkeit	162.637,00	137.718	94.800	94.800	94.800	94.800
F 20	= Saldo der ordentlichen Ein- und Auszahlungen (Summe F 16 + F 19)	162.637,00	137.718	94.800	94.800	94.800	94.800
F 23	= Summe der ordentlichen und außerordentlichen Ein- und Auszahlungen (Summe F 21 + F 22)	162.637,00	137.718	94.800	94.800	94.800	94.800
F 34	= Finanzmittelüberschuss /-fehlbetrag des Teilhaushalts (Summe F 23 + F 33)	162.637,00	137.718	94.800	94.800	94.800	94.800



Produkthaushalt 2026

Gemeinde: 01 Ortsgemeinde Arzfeld

Datum: 02.04.2026

Uhrzeit: 10:04:46

Haupt-Produktbereich	6	Zentrale Finanzleistungen
Produktbereich	61	Allgemeine Finanzwirtschaft
Produktgruppe	611	Steuern, allgemeine Zuweisungen, allgemeine Umlagen
Produkt	6113	Allgemeine Zuweisungen
Leistung	61132	sonst. allg. Zuweisungen

Teilergebnishaushalt							
Nr.	Ertrags- und Aufwandsarten	Ergebnis 2024	Plan 2025	Plan 2026	Plan 2027	Plan 2028	Plan 2029
E 2	+ Zuwendungen, allgemeine Umlagen und sonstige Transfererträge <i>41451000 von privaten Unternehmen (Windkraft)</i>	5.120,14	9.200	9.200	9.200	9.200	9.200
E 8	= Summe der laufenden Erträge aus Verwaltungstätigkeit (Summe E 1 bis E 7)	5.120,14	9.200	9.200	9.200	9.200	9.200
E 11	- Abschreibungen <i>53220000 immaterielle Vermögensgegenstände aus geleisteten Zuwendungen</i>	385,00	385	385	385	385	385
E 15	= Summe der laufenden Aufwendungen aus Verwaltungstätigkeit (Summe E 9 bis E 14)	385,00	385	385	385	385	385
E 16	= Laufendes Ergebnis aus Verwaltungstätigkeit (Saldo E 8 und E 15)	4.735,14	8.815	8.815	8.815	8.815	8.815
E 20	= Ordentliches Ergebnis (Summe E 16 bis E 19)	4.735,14	8.815	8.815	8.815	8.815	8.815
E 23	= Jahresergebnis (Jahresüberschuss / Jahresfehlbetrag) des Teilhaushalts (Summe E 20 bis E 22)	4.735,14	8.815	8.815	8.815	8.815	8.815

Teilfinanzhaushalt							
Nr.	Ein- und Auszahlungsarten	Ergebnis 2024	Plan 2025	Plan 2026	Plan 2027	Plan 2028	Plan 2029
F 2	+ Zuwendungen, allgemeine Umlagen und sonstige Transfereinzahlungen <i>61451000 von privaten Unternehmen</i>	5.120,14	9.200	9.200	9.200	9.200	9.200
F 8	= Summe der laufenden Einzahlungen aus Verwaltungstätigkeit (Summe F 1 bis F 7)	5.120,14	9.200	9.200	9.200	9.200	9.200
F 16	= Saldo der laufenden Ein- und Auszahlungen aus Verwaltungstätigkeit	5.120,14	9.200	9.200	9.200	9.200	9.200
F 20	= Saldo der ordentlichen Ein- und Auszahlungen (Summe F 16 + F 19)	5.120,14	9.200	9.200	9.200	9.200	9.200
F 23	= Summe der ordentlichen und außerordentlichen Ein- und Auszahlungen (Summe F 21 + F 22)	5.120,14	9.200	9.200	9.200	9.200	9.200
F 34	= Finanzmittelüberschuss /-fehlbetrag des Teilhaushalts (Summe F 23 + F 33)	5.120,14	9.200	9.200	9.200	9.200	9.200



Produkthaushalt 2026

Gemeinde: 01 Ortsgemeinde Arzfeld

Datum: 02.04.2026

Uhrzeit: 10:04:46

Haupt-Produktbereich	6	Zentrale Finanzleistungen
Produktbereich	61	Allgemeine Finanzwirtschaft
Produktgruppe	611	Steuern, allgemeine Zuweisungen, allgemeine Umlagen
Produkt	6115	Abgeführte allgemeine Umlagen
Leistung	61154	Kreisumlage

Teilergebnishaushalt							
Nr.	Ertrags- und Aufwandsarten	Ergebnis 2024	Plan 2025	Plan 2026	Plan 2027	Plan 2028	Plan 2029
E 12	- Zuwendungen, Umlagen und sonstige Transferaufwendungen <i>54420000 Allgemeine Umlagen an Gemeindeverbände</i>	807.137,00	869.455	919.950	919.950	919.950	919.950
E 15	= Summe der laufenden Aufwendungen aus Verwaltungstätigkeit (Summe E 9 bis E 14)	807.137,00	869.455	919.950	919.950	919.950	919.950
E 16	= Laufendes Ergebnis aus Verwaltungstätigkeit (Saldo E 8 und E 15)	-807.137,00	-869.455	-919.950	-919.950	-919.950	-919.950
E 20	= Ordentliches Ergebnis (Summe E 16 bis E 19)	-807.137,00	-869.455	-919.950	-919.950	-919.950	-919.950
E 23	= Jahresergebnis (Jahresüberschuss / Jahresfehlbetrag) des Teilhaushalts (Summe E 20 bis E 22)	-807.137,00	-869.455	-919.950	-919.950	-919.950	-919.950

Teilfinanzhaushalt							
Nr.	Ein- und Auszahlungsarten	Ergebnis 2024	Plan 2025	Plan 2026	Plan 2027	Plan 2028	Plan 2029
F 12	- Zuwendungen, Umlagen und sonstige Transferauszahlungen <i>74420000 Allgemeine Umlagen an Gemeinden und Gemeindeverbände</i>	807.137,00	869.455	919.950	919.950	919.950	919.950
F 15	= Summe der laufenden Auszahlungen aus Verwaltungstätigkeit (Summe F 9 bis F14)	807.137,00	869.455	919.950	919.950	919.950	919.950
F 16	= Saldo der laufenden Ein- und Auszahlungen aus Verwaltungstätigkeit	-807.137,00	-869.455	-919.950	-919.950	-919.950	-919.950
F 20	= Saldo der ordentlichen Ein- und Auszahlungen (Summe F 16 + F 19)	-807.137,00	-869.455	-919.950	-919.950	-919.950	-919.950
F 23	Summe der ordentlichen und außerordentlichen Ein- und Auszahlungen (Summe F 21 + F 22)	-807.137,00	-869.455	-919.950	-919.950	-919.950	-919.950
F 34	= Finanzmittelüberschuss /-fehlbetrag des Teilhaushalts (Summe F 23 + F 33)	-807.137,00	-869.455	-919.950	-919.950	-919.950	-919.950



Produkthaushalt 2026

Gemeinde: 01 Ortsgemeinde Arzfeld

Datum: 02.04.2026

Uhrzeit: 10:04:46

Haupt-Produktbereich	6	Zentrale Finanzleistungen
Produktbereich	61	Allgemeine Finanzwirtschaft
Produktgruppe	611	Steuern, allgemeine Zuweisungen, allgemeine Umlagen
Produkt	6115	Abgeführte allgemeine Umlagen
Leistung	61155	Verbandsgemeindeumlage

Teilergebnishaushalt							
Nr.	Ertrags- und Aufwandsarten	Ergebnis 2024	Plan 2025	Plan 2026	Plan 2027	Plan 2028	Plan 2029
E 12	- Zuwendungen, Umlagen und sonstige Transferaufwendungen <i>54420000 Allgemeine Umlagen an Gemeindeverbände</i>	824.031,00	887.652	939.210	939.210	939.210	939.210
E 15	= Summe der laufenden Aufwendungen aus Verwaltungstätigkeit (Summe E 9 bis E 14)	824.031,00	887.652	939.210	939.210	939.210	939.210
E 16	= Laufendes Ergebnis aus Verwaltungstätigkeit (Saldo E 8 und E 15)	-824.031,00	-887.652	-939.210	-939.210	-939.210	-939.210
E 20	= Ordentliches Ergebnis (Summe E 16 bis E 19)	-824.031,00	-887.652	-939.210	-939.210	-939.210	-939.210
E 23	= Jahresergebnis (Jahresüberschuss / Jahresfehlbetrag) des Teilhaushalts (Summe E 20 bis E 22)	-824.031,00	-887.652	-939.210	-939.210	-939.210	-939.210

Teilfinanzhaushalt							
Nr.	Ein- und Auszahlungsarten	Ergebnis 2024	Plan 2025	Plan 2026	Plan 2027	Plan 2028	Plan 2029
F 12	- Zuwendungen, Umlagen und sonstige Transferauszahlungen <i>74420000 Allgemeine Umlagen an Gemeinden und Gemeindeverbände</i>	824.031,00	887.652	939.210	939.210	939.210	939.210
F 15	= Summe der laufenden Auszahlungen aus Verwaltungstätigkeit (Summe F 9 bis F14)	824.031,00	887.652	939.210	939.210	939.210	939.210
F 16	= Saldo der laufenden Ein- und Auszahlungen aus Verwaltungstätigkeit	-824.031,00	-887.652	-939.210	-939.210	-939.210	-939.210
F 20	= Saldo der ordentlichen Ein- und Auszahlungen (Summe F 16 + F 19)	-824.031,00	-887.652	-939.210	-939.210	-939.210	-939.210
F 23	Summe der ordentlichen und außerordentlichen Ein- und Auszahlungen (Summe F 21 + F 22)	-824.031,00	-887.652	-939.210	-939.210	-939.210	-939.210
F 34	= Finanzmittelüberschuss /-fehlbetrag des Teilhaushalts (Summe F 23 + F 33)	-824.031,00	-887.652	-939.210	-939.210	-939.210	-939.210



Produkthaushalt 2026

Gemeinde: 01 Ortsgemeinde Arzfeld

Datum: 02.04.2026

Uhrzeit: 10:04:46

Haupt-Produktbereich	6	Zentrale Finanzleistungen
Produktbereich	61	Allgemeine Finanzwirtschaft
Produktgruppe	611	Steuern, allgemeine Zuweisungen, allgemeine Umlagen
Produkt	6116	Steuerbeteiligungen
Leistung	61161	Gewerbesteuerumlage

Teilergebnishaushalt							
Nr.	Ertrags- und Aufwandsarten	Ergebnis 2024	Plan 2025	Plan 2026	Plan 2027	Plan 2028	Plan 2029
E 12	- Zuwendungen, Umlagen und sonstige Transferaufwendungen <i>54310000 Gewerbesteuerumlage</i>	113.629,02 113.629,02	82.000 82.000	75.200 75.200	75.200 75.200	75.200 75.200	75.200 75.200
E 15	= Summe der laufenden Aufwendungen aus Verwaltungstätigkeit (Summe E 9 bis E 14)	113.629,02	82.000	75.200	75.200	75.200	75.200
E 16	= Laufendes Ergebnis aus Verwaltungstätigkeit (Saldo E 8 und E 15)	-113.629,02	-82.000	-75.200	-75.200	-75.200	-75.200
E 20	= Ordentliches Ergebnis (Summe E 16 bis E 19)	-113.629,02	-82.000	-75.200	-75.200	-75.200	-75.200
E 23	= Jahresergebnis (Jahresüberschuss / Jahresfehlbetrag) des Teilhaushalts (Summe E 20 bis E 22)	-113.629,02	-82.000	-75.200	-75.200	-75.200	-75.200

Teilfinanzhaushalt							
Nr.	Ein- und Auszahlungsarten	Ergebnis 2024	Plan 2025	Plan 2026	Plan 2027	Plan 2028	Plan 2029
F 12	- Zuwendungen, Umlagen und sonstige Transferauszahlungen <i>74310000 Gewerbesteuerumlage</i>	113.629,02 113.629,02	82.000 82.000	75.200 75.200	75.200 75.200	75.200 75.200	75.200 75.200
F 15	= Summe der laufenden Auszahlungen aus Verwaltungstätigkeit (Summe F 9 bis F14)	113.629,02	82.000	75.200	75.200	75.200	75.200
F 16	= Saldo der laufenden Ein- und Auszahlungen aus Verwaltungstätigkeit	-113.629,02	-82.000	-75.200	-75.200	-75.200	-75.200
F 20	= Saldo der ordentlichen Ein- und Auszahlungen (Summe F 16 + F 19)	-113.629,02	-82.000	-75.200	-75.200	-75.200	-75.200
F 23	Summe der ordentlichen und außerordentlichen Ein- und Auszahlungen (Summe F 21 + F 22)	-113.629,02	-82.000	-75.200	-75.200	-75.200	-75.200
F 34	= Finanzmittelüberschuss /-fehlbetrag des Teilhaushalts (Summe F 23 + F 33)	-113.629,02	-82.000	-75.200	-75.200	-75.200	-75.200



Produkthaushalt 2026

Gemeinde: 01 Ortsgemeinde Arzfeld

Datum: 02.04.2026

Uhrzeit: 10:04:46

Haupt-Produktbereich	6	Zentrale Finanzleistungen
Produktbereich	61	Allgemeine Finanzwirtschaft
Produktgruppe	611	Steuern, allgemeine Zuweisungen, allgemeine Umlagen
Produkt	6117	Ausgleichsleistungen
Leistung	61171	Ausgleichsleistungen (§ 21 L FAG)

Teilergebnishaushalt							
Nr.	Ertrags- und Aufwandsarten	Ergebnis 2024	Plan 2025	Plan 2026	Plan 2027	Plan 2028	Plan 2029
E 1	+ Steuern und ähnliche Abgaben	69.858,69	53.100	58.500	58.500	58.500	58.500
	40521000 Familienleistungsausgleich	69.858,69	53.100	58.500	58.500	58.500	58.500
E 8	= Summe der laufenden Erträge aus Verwaltungstätigkeit (Summe E 1 bis E 7)	69.858,69	53.100	58.500	58.500	58.500	58.500
E 16	= Laufendes Ergebnis aus Verwaltungstätigkeit (Saldo E 8 und E 15)	69.858,69	53.100	58.500	58.500	58.500	58.500
E 20	= Ordentliches Ergebnis (Summe E 16 bis E 19)	69.858,69	53.100	58.500	58.500	58.500	58.500
E 23	= Jahresergebnis (Jahresüberschuss / Jahresfehlbetrag) des Teilhaushalts (Summe E 20 bis E 22)	69.858,69	53.100	58.500	58.500	58.500	58.500

Teilfinanzhaushalt							
Nr.	Ein- und Auszahlungsarten	Ergebnis 2024	Plan 2025	Plan 2026	Plan 2027	Plan 2028	Plan 2029
F 1	+ Steuern und ähnliche Abgaben	69.858,69	53.100	58.500	58.500	58.500	58.500
	60521000 Familienleistungsausgleich	69.858,69	53.100	58.500	58.500	58.500	58.500
F 8	= Summe der laufenden Einzahlungen aus Verwaltungstätigkeit (Summe F 1 bis F 7)	69.858,69	53.100	58.500	58.500	58.500	58.500
F 16	= Saldo der laufenden Ein- und Auszahlungen aus Verwaltungstätigkeit	69.858,69	53.100	58.500	58.500	58.500	58.500
F 20	= Saldo der ordentlichen Ein- und Auszahlungen (Summe F 16 + F 19)	69.858,69	53.100	58.500	58.500	58.500	58.500
F 23	Summe der ordentlichen und außerordentlichen Ein- und Auszahlungen (Summe F 21 + F 22)	69.858,69	53.100	58.500	58.500	58.500	58.500
F 34	= Finanzmittelüberschuss /-fehlbetrag des Teilhaushalts (Summe F 23 + F 33)	69.858,69	53.100	58.500	58.500	58.500	58.500



Produkthaushalt 2026

Gemeinde: 01 Ortsgemeinde Arzfeld

Datum: 02.04.2026

Uhrzeit: 10:04:46

Haupt-Produktbereich	6	Zentrale Finanzleistungen
Produktbereich	61	Allgemeine Finanzwirtschaft
Produktgruppe	612	Sonstige allgemeine Finanzwirtschaft (soweit nicht einem anderen Produkt direkt zugeordnet)
Produkt	6121	Zinsen und ähnliche Erträge
Leistung	61214	Zinsen (§ 233a AO)

Teilergebnishaushalt							
Nr.	Ertrags- und Aufwandsarten	Ergebnis 2024	Plan 2025	Plan 2026	Plan 2027	Plan 2028	Plan 2029
E 15	= Summe der laufenden Aufwendungen aus Verwaltungstätigkeit (Summe E 9 bis E 14)	0,00	0	0	0	0	0
E 16	= Laufendes Ergebnis aus Verwaltungstätigkeit (Saldo E 8 und E 15)	0,00	0	0	0	0	0
E 17	+ Zinserträge und sonstige Finanzerträge	1.261,00	0	0	0	0	0
	<i>47920000 Vollverzinsung aus Gewerbesteuer (§ 233a AO)</i>	<i>1.261,00</i>	<i>0</i>	<i>0</i>	<i>0</i>	<i>0</i>	<i>0</i>
E 19	= Saldo der Zins -und sonstigen Finanzerträge und -aufwendungen (Saldo E 17 und E 18)	1.261,00	0	0	0	0	0
E 20	= Ordentliches Ergebnis (Summe E 16 bis E 19)	1.261,00	0	0	0	0	0
E 23	= Jahresergebnis (Jahresüberschuss / Jahresfehlbetrag) des Teilhaushalts (Summe E 20 bis E 22)	1.261,00	0	0	0	0	0

Teilfinanzhaushalt							
Nr.	Ein- und Auszahlungsarten	Ergebnis 2024	Plan 2025	Plan 2026	Plan 2027	Plan 2028	Plan 2029
F 17	+ Zinseinzahlungen und sonstige Finanzeinzahlungen	1.261,00	0	0	0	0	0
	<i>67920000 Vollverzinsung aus Gewerbesteuer (§ 233a AO)</i>	<i>1.261,00</i>	<i>0</i>	<i>0</i>	<i>0</i>	<i>0</i>	<i>0</i>
F 19	= Saldo der Zins- und der sonstigen Finanzein- und -auszahlungen	1.261,00	0	0	0	0	0
F 20	= Saldo der ordentlichen Ein- und Auszahlungen (Summe F 16 + F 19)	1.261,00	0	0	0	0	0
F 23	Summe der ordentlichen und außerordentlichen Ein- und Auszahlungen (Summe F 21 + F 22)	1.261,00	0	0	0	0	0
F 34	= Finanzmittelüberschuss /-fehlbetrag des Teilhaushalts (Summe F 23 + F 33)	1.261,00	0	0	0	0	0



Produkthaushalt 2026

Gemeinde: 01 Ortsgemeinde Arzfeld

Datum: 02.04.2026

Uhrzeit: 10:04:46

Haupt-Produktbereich	6	Zentrale Finanzleistungen
Produktbereich	61	Allgemeine Finanzwirtschaft
Produktgruppe	612	Sonstige allgemeine Finanzwirtschaft (soweit nicht einem anderen Produkt direkt zugeordnet)
Produkt	6122	Zinsen und ähnliche Aufwendungen
Leistung	61221	Zinsen Darlehen

Teilergebnishaushalt							
Nr.	Ertrags- und Aufwandsarten	Ergebnis 2024	Plan 2025	Plan 2026	Plan 2027	Plan 2028	Plan 2029
E 18	- Zinsaufwendungen und sonstige Finanzaufwendungen <i>57510000 an inländische Kreditinstitute</i>	16.416,75 16.416,75	25.170 25.170	36.350 36.350	36.350 36.350	36.350 36.350	36.350 36.350
E 19	= Saldo der Zins -und sonstigen Finanzerträge und -aufwendungen (Saldo E 17 und E 18)	-16.416,75	-25.170	-36.350	-36.350	-36.350	-36.350
E 20	= Ordentliches Ergebnis (Summe E 16 bis E 19)	-16.416,75	-25.170	-36.350	-36.350	-36.350	-36.350
E 23	= Jahresergebnis (Jahresüberschuss / Jahresfehlbetrag) des Teilhaushalts (Summe E 20 bis E 22)	-16.416,75	-25.170	-36.350	-36.350	-36.350	-36.350

Teilfinanzhaushalt							
Nr.	Ein- und Auszahlungsarten	Ergebnis 2024	Plan 2025	Plan 2026	Plan 2027	Plan 2028	Plan 2029
F 18	- Zinsauszahlungen und sonstige Finanzauszahlungen <i>77510000 an inländische Kreditinstitute</i>	16.416,75 16.416,75	25.170 25.170	36.350 36.350	36.350 36.350	36.350 36.350	36.350 36.350
F 19	= Saldo der Zins- und der sonstigen Finanzein- und -auszahlungen	-16.416,75	-25.170	-36.350	-36.350	-36.350	-36.350
F 20	= Saldo der ordentlichen Ein- und Auszahlungen (Summe F 16 + F 19)	-16.416,75	-25.170	-36.350	-36.350	-36.350	-36.350
F 23	Summe der ordentlichen und außerordentlichen Ein- und Auszahlungen (Summe F 21 + F 22)	-16.416,75	-25.170	-36.350	-36.350	-36.350	-36.350
F 34	= Finanzmittelüberschuss /-fehlbetrag des Teilhaushalts (Summe F 23 + F 33)	-16.416,75	-25.170	-36.350	-36.350	-36.350	-36.350



Produkthaushalt 2026

Gemeinde: 01 Ortsgemeinde Arzfeld

Datum: 02.04.2026

Uhrzeit: 10:04:46

Haupt-Produktbereich	6	Zentrale Finanzleistungen
Produktbereich	61	Allgemeine Finanzwirtschaft
Produktgruppe	612	Sonstige allgemeine Finanzwirtschaft (soweit nicht einem anderen Produkt direkt zugeordnet)
Produkt	6122	Zinsen und ähnliche Aufwendungen
Leistung	61223	Kassenkreditzinsen

Teilergebnishaushalt							
Nr.	Ertrags- und Aufwandsarten	Ergebnis 2024	Plan 2025	Plan 2026	Plan 2027	Plan 2028	Plan 2029
E 18	- Zinsaufwendungen und sonstige Finanzaufwendungen <i>57430000 an Gemeinden und Gemeindeverbände</i>	8.498,62 8.498,62	7.000 7.000	14.000 14.000	14.000 14.000	14.000 14.000	14.000 14.000
E 19	= Saldo der Zins -und sonstigen Finanzerträge und -aufwendungen (Saldo E 17 und E 18)	-8.498,62	-7.000	-14.000	-14.000	-14.000	-14.000
E 20	= Ordentliches Ergebnis (Summe E 16 bis E 19)	-8.498,62	-7.000	-14.000	-14.000	-14.000	-14.000
E 23	= Jahresergebnis (Jahresüberschuss / Jahresfehlbetrag) des Teilhaushalts (Summe E 20 bis E 22)	-8.498,62	-7.000	-14.000	-14.000	-14.000	-14.000

Teilfinanzhaushalt							
Nr.	Ein- und Auszahlungsarten	Ergebnis 2024	Plan 2025	Plan 2026	Plan 2027	Plan 2028	Plan 2029
F 18	- Zinsauszahlungen und sonstige Finanzauszahlungen <i>77430000 an Gemeinden und Gemeindeverbände</i>	8.498,62 8.498,62	7.000 7.000	14.000 14.000	14.000 14.000	14.000 14.000	14.000 14.000
F 19	= Saldo der Zins- und der sonstigen Finanzein- und -auszahlungen	-8.498,62	-7.000	-14.000	-14.000	-14.000	-14.000
F 20	= Saldo der ordentlichen Ein- und Auszahlungen (Summe F 16 + F 19)	-8.498,62	-7.000	-14.000	-14.000	-14.000	-14.000
F 23	Summe der ordentlichen und außerordentlichen Ein- und Auszahlungen (Summe F 21 + F 22)	-8.498,62	-7.000	-14.000	-14.000	-14.000	-14.000
F 34	= Finanzmittelüberschuss /-fehlbetrag des Teilhaushalts (Summe F 23 + F 33)	-8.498,62	-7.000	-14.000	-14.000	-14.000	-14.000



Produkthaushalt 2026

Gemeinde: 01 Ortsgemeinde Arzfeld

Datum: 02.04.2026

Uhrzeit: 10:04:46

Haupt-Produktbereich	6	Zentrale Finanzleistungen
Produktbereich	61	Allgemeine Finanzwirtschaft
Produktgruppe	612	Sonstige allgemeine Finanzwirtschaft (soweit nicht einem anderen Produkt direkt zugeordnet)
Produkt	6123	Schuldendiensthilfen
Leistung	61231	Schuldendiensthilfen

Teilergebnishaushalt

Nr.	Ertrags- und Aufwandsarten	Ergebnis 2024	Plan 2025	Plan 2026	Plan 2027	Plan 2028	Plan 2029
E 2	+ Zuwendungen, allgemeine Umlagen und sonstige Transfererträge	18.299,30	2.390	3.890	3.890	3.890	3.890
	41843000 von Gemeinden und Gemeindeverbänden, Anteil Bauhof	347,70	450	1.200	1.200	1.200	1.200
	41843003 Schuldendienstübernahme Friedhof	0,00	0	750	750	750	750
	41849000 vom sonstigen öffentlichen Bereich, Ferienpark Darlehen Ferienpark	16.040,20	0	0	0	0	0
	41849001 vom sonstigen öffentlichen Bereich, Wegebau "Primmerbach/Auf der Kehr"	1.911,40	1.940	1.940	1.940	1.940	1.940
E 8	= Summe der laufenden Erträge aus Verwaltungstätigkeit (Summe E 1 bis E 7)	18.299,30	2.390	3.890	3.890	3.890	3.890
E 16	= Laufendes Ergebnis aus Verwaltungstätigkeit (Saldo E 8 und E 15)	18.299,30	2.390	3.890	3.890	3.890	3.890
E 20	= Ordentliches Ergebnis (Summe E 16 bis E 19)	18.299,30	2.390	3.890	3.890	3.890	3.890
E 23	= Jahresergebnis (Jahresüberschuss / Jahresfehlbetrag) des Teilhaushalts (Summe E 20 bis E 22)	18.299,30	2.390	3.890	3.890	3.890	3.890

Teilfinanzhaushalt

Nr.	Ein- und Auszahlungsarten	Ergebnis 2024	Plan 2025	Plan 2026	Plan 2027	Plan 2028	Plan 2029
F 2	+ Zuwendungen, allgemeine Umlagen und sonstige Transfereinzahlungen	18.299,30	2.390	3.890	3.890	3.890	3.890
	61843000 von Gemeinden und Gemeindeverbänden Wohnhaus Schulstraße (ehem. Haus Groben)	347,70	450	1.950	1.950	1.950	1.950
	61890000 Schuldendiensthilfe JG Darlehen Ferienpark	17.951,60	1.940	1.940	1.940	1.940	1.940
F 8	= Summe der laufenden Einzahlungen aus Verwaltungstätigkeit (Summe F 1 bis F 7)	18.299,30	2.390	3.890	3.890	3.890	3.890
F 16	= Saldo der laufenden Ein- und Auszahlungen aus Verwaltungstätigkeit	18.299,30	2.390	3.890	3.890	3.890	3.890
F 20	= Saldo der ordentlichen Ein- und Auszahlungen (Summe F 16 + F 19)	18.299,30	2.390	3.890	3.890	3.890	3.890
F 23	= Summe der ordentlichen und außerordentlichen Ein- und Auszahlungen (Summe F 21 + F 22)	18.299,30	2.390	3.890	3.890	3.890	3.890
F 34	= Finanzmittelüberschuss /-fehlbetrag des Teilhaushalts (Summe F 23 + F 33)	18.299,30	2.390	3.890	3.890	3.890	3.890



Produkthaushalt 2026

Gemeinde: 01 Ortsgemeinde Arzfeld

Datum: 02.04.2026

Uhrzeit: 10:04:46

Haupt-Produktbereich	6	Zentrale Finanzleistungen
Produktbereich	61	Allgemeine Finanzwirtschaft
Produktgruppe	612	Sonstige allgemeine Finanzwirtschaft (soweit nicht einem anderen Produkt direkt zugeordnet)
Produkt	6123	Schuldendiensthilfen
Leistung	61234	Partnerschaft zur Entschuldung der Kommunen in Rheinland-Pfalz (PEK-RP)

Teilergebnishaushalt							
Nr.	Ertrags- und Aufwandsarten	Ergebnis 2024	Plan 2025	Plan 2026	Plan 2027	Plan 2028	Plan 2029
E 21	Außerordentliches Ergebnis	136.566,00	0	0	0	0	0
E 23	= Jahresergebnis (Jahresüberschuss / Jahresfehlbetrag) des Teilhaushalts (Summe E 20 bis E 22)	136.566,00	0	0	0	0	0

Teilfinanzhaushalt							
Nr.	Ein- und Auszahlungsarten	Ergebnis 2024	Plan 2025	Plan 2026	Plan 2027	Plan 2028	Plan 2029
F 2	+ Zuwendungen, allgemeine Umlagen und sonstige Transfereinzahlungen <i>61842000 vom Land</i>	136.566,00 <i>136.566,00</i>	0 <i>0</i>	0 <i>0</i>	0 <i>0</i>	0 <i>0</i>	0 <i>0</i>
F 8	= Summe der laufenden Einzahlungen aus Verwaltungstätigkeit (Summe F 1 bis F 7)	136.566,00	0	0	0	0	0
F 16	= Saldo der laufenden Ein- und Auszahlungen aus Verwaltungstätigkeit	136.566,00	0	0	0	0	0
F 20	= Saldo der ordentlichen Ein- und Auszahlungen (Summe F 16 + F 19)	136.566,00	0	0	0	0	0
F 23	Summe der ordentlichen und außerordentlichen Ein- und Auszahlungen (Summe F 21 + F 22)	136.566,00	0	0	0	0	0
F 34	= Finanzmittelüberschuss /-fehlbetrag des Teilhaushalts (Summe F 23 + F 33)	136.566,00	0	0	0	0	0



Produkthaushalt 2026

Gemeinde: 01 Ortsgemeinde Arzfeld

Datum: 02.04.2026

Uhrzeit: 10:04:46

Haupt-Produktbereich	6	Zentrale Finanzleistungen
Produktbereich	62	Beteiligungen, Sondervermögen (soweit nicht einem anderen Produkt direkt zugeordnet)
Produktgruppe	626	Beteiligungen, Anteile, Wertpapiere des Anlagevermögens
Produkt	6260	Beteiligungen, Anteile, Wertpapiere des Anlagevermögens
Leistung	62600	Einlage AöR Islek Energie

Teilergebnishaushalt							
Nr.	Ertrags- und Aufwandsarten	Ergebnis 2024	Plan 2025	Plan 2026	Plan 2027	Plan 2028	Plan 2029
E 17	+ Zinserträge und sonstige Finanzerträge <i>47600000 Ausschüttung Islek Energie</i>	33.709,51 33.709,51	79.600 79.600	70.000 70.000	70.000 70.000	70.000 70.000	70.000 70.000
E 19	= Saldo der Zins- und sonstigen Finanzerträge und -aufwendungen (Saldo E 17 und E 18)	33.709,51	79.600	70.000	70.000	70.000	70.000
E 20	= Ordentliches Ergebnis (Summe E 16 bis E 19)	33.709,51	79.600	70.000	70.000	70.000	70.000
E 23	= Jahresergebnis (Jahresüberschuss / Jahresfehlbetrag) des Teilhaushalts (Summe E 20 bis E 22)	33.709,51	79.600	70.000	70.000	70.000	70.000

Teilfinanzhaushalt							
Nr.	Ein- und Auszahlungsarten	Ergebnis 2024	Plan 2025	Plan 2026	Plan 2027	Plan 2028	Plan 2029
F 17	+ Zinseinzahlungen und sonstige Finanzeinzahlungen <i>67600000 Einzahlungen aus Sondervermögen, Zweckverbänden und Anstalten des öffentlichen Rechts</i>	33.709,51 33.709,51	79.600 79.600	70.000 70.000	70.000 70.000	70.000 70.000	70.000 70.000
F 19	= Saldo der Zins- und der sonstigen Finanzein- und -auszahlungen	33.709,51	79.600	70.000	70.000	70.000	70.000
F 20	= Saldo der ordentlichen Ein- und Auszahlungen (Summe F 16 + F 19)	33.709,51	79.600	70.000	70.000	70.000	70.000
F 23	Summe der ordentlichen und außerordentlichen Ein- und Auszahlungen (Summe F 21 + F 22)	33.709,51	79.600	70.000	70.000	70.000	70.000
F 34	= Finanzmittelüberschuss /-fehlbetrag des Teilhaushalts (Summe F 23 + F 33)	33.709,51	79.600	70.000	70.000	70.000	70.000



Produkthaushalt 2026

Gemeinde: 01 Ortsgemeinde Arzfeld

Datum: 02.04.2026

Uhrzeit: 10:04:46

Haupt-Produktbereich	6	Zentrale Finanzleistungen
Produktbereich	62	Beteiligungen, Sondervermögen (soweit nicht einem anderen Produkt direkt zugeordnet)
Produktgruppe	626	Beteiligungen, Anteile, Wertpapiere des Anlagevermögens
Produkt	6260	Beteiligungen, Anteile, Wertpapiere des Anlagevermögens
Leistung	62601	Geschäftsanteil Raiba Arzfeld

Teilergebnishaushalt							
Nr.	Ertrags- und Aufwandsarten	Ergebnis 2024	Plan 2025	Plan 2026	Plan 2027	Plan 2028	Plan 2029
E 17	+ Zinserträge und sonstige Finanzerträge 47990000 Sonstige	12,63 12,63	0 0	0 0	0 0	0 0	0 0
E 19	= Saldo der Zins -und sonstigen Finanzerträge und -aufwendungen (Saldo E 17 und E 18)	12,63	0	0	0	0	0
E 20	= Ordentliches Ergebnis (Summe E 16 bis E 19)	12,63	0	0	0	0	0
E 23	= Jahresergebnis (Jahresüberschuss / Jahresfehlbetrag) des Teilhaushalts (Summe E 20 bis E 22)	12,63	0	0	0	0	0

Teilfinanzhaushalt							
Nr.	Ein- und Auszahlungsarten	Ergebnis 2024	Plan 2025	Plan 2026	Plan 2027	Plan 2028	Plan 2029
F 17	+ Zinseinzahlungen und sonstige Finanzeinzahlungen 67990000 Sonstige	12,63 12,63	0 0	0 0	0 0	0 0	0 0
F 19	= Saldo der Zins- und der sonstigen Finanzein- und -auszahlungen	12,63	0	0	0	0	0
F 20	= Saldo der ordentlichen Ein- und Auszahlungen (Summe F 16 + F 19)	12,63	0	0	0	0	0
F 23	Summe der ordentlichen und außerordentlichen Ein- und Auszahlungen (Summe F 21 + F 22)	12,63	0	0	0	0	0
F 34	= Finanzmittelüberschuss /-fehlbetrag des Teilhaushalts (Summe F 23 + F 33)	12,63	0	0	0	0	0



Teilergebnishaushalt 2026

Gemeinde: 01 Ortsgemeinde Arzfeld

Datum: 02.04.2026

Uhrzeit: 10:07:48

Teilhaushalte 02 Zentrale Finanzdienstleistungen

Ifd. Nr.	Teilergebnishaushalt	Ergebnis des Haushaltsvorjahres	Ansätze des Haushaltsvorjahres einschl. Nachträge	Ansatz des Haushaltsjahres	Planungsdaten des Haushaltsfolgejahres	Planungsdaten des zweiten Haushaltsfolgejahres	Planungsdaten des dritten Haushaltsfolgejahres	
		2024	2025	2026	2027	2028	2029	
		in €	in €	in €	in €	in €	in €	
E 1	+	Steuern und ähnliche Abgaben	2.372.913,65	1.840.820	1.858.906	1.858.906	1.858.906	1.858.906
		40110000 Grundsteuer A	18.199,00	27.765	28.352	28.352	28.352	28.352
		40120000 Grundsteuer B	174.509,00	234.600	244.747	244.747	244.747	244.747
		40130000 Gewerbesteuer	1.502.085,00	935.855	858.757	858.757	858.757	858.757
		40210000 Gemeindeanteil an der Einkommensteuer	511.643,32	502.550	570.000	570.000	570.000	570.000
		40220000 Gemeindeanteil an der Umsatzsteuer	89.868,47	80.000	92.000	92.000	92.000	92.000
		40330000 Hundesteuer	6.750,17	6.950	6.550	6.550	6.550	6.550
		40521000 Familienleistungsausgleich	69.858,69	53.100	58.500	58.500	58.500	58.500
E 2	+	Zuwendungen, allgemeine Umlagen und sonstige Transfererträge	186.056,44	149.308	107.890	107.890	107.890	107.890
		41112000 Schlüsselzuweisung B1	30.778,00	0	0	0	0	0
		41113000 Schlüsselzuweisung B2	131.859,00	137.718	94.800	94.800	94.800	94.800
		41451000 von privaten Unternehmen	5.120,14	9.200	9.200	9.200	9.200	9.200
		41843000 von Gemeinden und Gemeindeverbänden	347,70	450	1.200	1.200	1.200	1.200
		41843003 Schuldendienstübernahme Friedhof	0,00	0	750	750	750	750
		41849000 vom sonstigen öffentlichen Bereich	16.040,20	0	0	0	0	0
		41849001 vom sonstigen öffentlichen Bereich	1.911,40	1.940	1.940	1.940	1.940	1.940
E 8	=	Summe der laufenden Erträge aus Verwaltungstätigkeit (Summe E 1 bis E 7)	2.558.970,09	1.990.128	1.966.796	1.966.796	1.966.796	1.966.796
E 11	-	Abschreibungen	385,00	385	385	385	385	385
		53220000 immaterielle Vermögensgegenstände aus geleisteten Zuwendungen	385,00	385	385	385	385	385
E 12	-	Zuwendungen, Umlagen und sonstige Transferaufwendungen	1.744.797,02	1.839.107	1.934.360	1.934.360	1.934.360	1.934.360
		54310000 Gewerbesteuerumlage	113.629,02	82.000	75.200	75.200	75.200	75.200
		54420000 Allgemeine Umlagen an Gemeindeverbände	1.631.168,00	1.757.107	1.859.160	1.859.160	1.859.160	1.859.160
E 15	=	Summe der laufenden Aufwendungen aus Verwaltungstätigkeit (Summe E 9 bis E 14)	1.745.182,02	1.839.492	1.934.745	1.934.745	1.934.745	1.934.745
E 16	=	Laufendes Ergebnis aus Verwaltungstätigkeit (Saldo E 8 und E 15)	813.788,07	150.636	32.051	32.051	32.051	32.051
E 17	+	Zinserträge und sonstige Finanzerträge	34.983,14	79.600	70.000	70.000	70.000	70.000
		47600000 Erträge aus Sondervermögen, Zweckverbänden und Anstalten des öffentlichen Rechts	33.709,51	79.600	70.000	70.000	70.000	70.000
		47920000 Vollverzinsung aus Gewerbesteuer (§ 233a AO)	1.261,00	0	0	0	0	0
		47990000 Sonstige	12,63	0	0	0	0	0
E 18	-	Zinsaufwendungen und sonstige Finanzaufwendungen	24.915,37	32.170	50.350	50.350	50.350	50.350
		57430000 an Gemeinden und Gemeindeverbände	8.498,62	7.000	14.000	14.000	14.000	14.000
		57510000 an inländische Kreditinstitute	16.416,75	25.170	36.350	36.350	36.350	36.350
E 19	=	Saldo der Zins -und sonstigen Finanzerträge und -aufwendungen (Saldo E 17 und E 18)	10.067,77	47.430	19.650	19.650	19.650	19.650
E 20	=	Ordentliches Ergebnis (Summe E 16 bis E 19)	823.855,84	198.066	51.701	51.701	51.701	51.701
E 21		Außerordentliches Ergebnis	136.566,00	0	0	0	0	0
E 23	=	Jahresergebnis (Jahresüberschuss / Jahresfehlbetrag) des Teilhaushalts (Summe E 20 bis E 22)	960.421,84	198.066	51.701	51.701	51.701	51.701

*** Ende der Liste "Teilergebnishaushalt" ***



Teilfinanzhaushalt 2026

Gemeinde: 01 Ortsgemeinde Arzfeld

Datum: 02.04.2026

Uhrzeit: 10:08:45

Teilhaushalte 02 Zentrale Finanzdienstleistungen

Ifd. Nr.	Teilfinanzhaushalt	Ergebnis des Haushaltsvorjahres	Ansätze des Haushaltsvorjahres einschl. Nachträge	Ansatz des Haushaltsjahres	Planungsdaten des Haushaltsfolgejahres	Planungsdaten des zweiten Haushaltsfolgejahres	Planungsdaten des dritten Haushaltsfolgejahres	
		2024	2025	2026	2027	2028	2029	
		in €	in €	in €	in €	in €	in €	
F 1	+	Steuern und ähnliche Abgaben	2.348.321,75	1.840.820	1.858.906	1.858.906	1.858.906	1.858.906
		60110000 Grundsteuer A	18.223,06	27.765	28.352	28.352	28.352	28.352
		60120000 Grundsteuer B	174.527,54	234.600	244.747	244.747	244.747	244.747
		60130000 Gewerbesteuer	1.477.358,00	935.855	858.757	858.757	858.757	858.757
		60210000 Gemeindeanteil an der Einkommensteuer	511.643,32	502.550	570.000	570.000	570.000	570.000
		60220000 Gemeindeanteil an der Umsatzsteuer	89.868,47	80.000	92.000	92.000	92.000	92.000
		60330000 Hundesteuer	6.842,67	6.950	6.550	6.550	6.550	6.550
		60521000 Familienleistungsausgleich	69.858,69	53.100	58.500	58.500	58.500	58.500
F 2	+	Zuwendungen, allgemeine Umlagen und sonstige Transfereinzahlungen	322.622,44	149.308	107.890	107.890	107.890	107.890
		61112000 Schlüsselzuweisung B1	30.778,00	137.718	94.800	94.800	94.800	94.800
		61113000 Schlüsselzuweisung B2	131.859,00	0	0	0	0	0
		61451000 von privaten Unternehmen	5.120,14	9.200	9.200	9.200	9.200	9.200
		61842000 vom Land	136.566,00	0	0	0	0	0
		61843000 von Gemeinden und Gemeindeverbänden	347,70	450	1.950	1.950	1.950	1.950
		61890000 Schuldendiensthilfe JG	17.951,60	1.940	1.940	1.940	1.940	1.940
F 8	=	Summe der laufenden Einzahlungen aus Verwaltungstätigkeit (Summe F 1 bis F 7)	2.670.944,19	1.990.128	1.966.796	1.966.796	1.966.796	1.966.796
F 12	-	Zuwendungen, Umlagen und sonstige Transferauszahlungen	1.744.797,02	1.839.107	1.934.360	1.934.360	1.934.360	1.934.360
		74310000 Gewerbesteuerumlage	113.629,02	82.000	75.200	75.200	75.200	75.200
		74420000 Allgemeine Umlagen an Gemeinden und Gemeindeverbände	1.631.168,00	1.757.107	1.859.160	1.859.160	1.859.160	1.859.160
F 15	=	Summe der laufenden Auszahlungen aus Verwaltungstätigkeit (Summe F 9 bis F 14)	1.744.797,02	1.839.107	1.934.360	1.934.360	1.934.360	1.934.360
F 16	=	Saldo der laufenden Ein- und Auszahlungen aus Verwaltungstätigkeit	926.147,17	151.021	32.436	32.436	32.436	32.436
F 17	+	Zinseinzahlungen und sonstige Finanzeinzahlungen	34.983,14	79.600	70.000	70.000	70.000	70.000
		67600000 Einzahlungen aus Sondervermögen, Zweckverbänden und Anstalten des öffentlichen Rechts	33.709,51	79.600	70.000	70.000	70.000	70.000
		67920000 Vollverzinsung aus Gewerbesteuer (§ 233a AO)	1.261,00	0	0	0	0	0
		67990000 Sonstige	12,63	0	0	0	0	0
F 18	-	Zinsauszahlungen und sonstige Finanzauszahlungen	24.915,37	32.170	50.350	50.350	50.350	50.350
		77430000 an Gemeinden und Gemeindeverbände	8.498,62	7.000	14.000	14.000	14.000	14.000
		77510000 an inländische Kreditinstitute	16.416,75	25.170	36.350	36.350	36.350	36.350
F 19	=	Saldo der Zins- und der sonstigen Finanzein- und -auszahlungen	10.067,77	47.430	19.650	19.650	19.650	19.650
F 20	=	Saldo der ordentlichen Ein- und Auszahlungen (Summe F 16 + F 19)	936.214,94	198.451	52.086	52.086	52.086	52.086
F 23		Summe der ordentlichen und außerordentlichen Ein- und Auszahlungen (Summe F 21 + F 22)	936.214,94	198.451	52.086	52.086	52.086	52.086
F 34	=	Finanzmittelüberschuss /-fehlbetrag des Teilhaushalts (Summe F 23 + F 33)	936.214,94	198.451	52.086	52.086	52.086	52.086

*** Ende der Liste "Teilfinanzhaushalt" ***



Ergebnishaushalt 2026

Gemeinde: 01 Ortsgemeinde Arzfeld

Datum: 02.04.2026

Uhrzeit: 09:52:27

Ifd. Nr.	Ergebnishaushalt	Ergebnis des Haushaltsvorvorjahres	Ansätze des Haushaltsvorjahres einschl. Nachträge	Ansatz des Haushaltsjahres	Planungsdaten des Haushaltsfolgejahres	Planungsdaten des zweiten Haushaltsfolgejahres	Planungsdaten des dritten Haushaltsfolgejahres
		2024	2025	2026	2027	2028	2029
		in €	in €	in €	in €	in €	in €
E 1	Steuern und ähnliche Abgaben	2.372.913,65	1.840.820	1.858.906	1.858.906	1.858.906	1.858.906
	40110000 Grundsteuer A	18.199,00	27.765	28.352	28.352	28.352	28.352
	40120000 Grundsteuer B	174.509,00	234.600	244.747	244.747	244.747	244.747
	40130000 Gewerbesteuer	1.502.085,00	935.855	858.757	858.757	858.757	858.757
	40210000 Gemeindeanteil an der Einkommensteuer	511.643,32	502.550	570.000	570.000	570.000	570.000
	40220000 Gemeindeanteil an der Umsatzsteuer	89.868,47	80.000	92.000	92.000	92.000	92.000
	40330000 Hundesteuer	6.750,17	6.950	6.550	6.550	6.550	6.550
	40521000 Familienleistungsausgleich	69.858,69	53.100	58.500	58.500	58.500	58.500
E 2	+ Zuwendungen, allgemeine Umlagen und sonstige Transfererträge	321.600,20	271.187	233.343	228.694	228.248	227.803
	41112000 Schlüsselzuweisung B1	30.778,00	0	0	0	0	0
	41113000 Schlüsselzuweisung B2	131.859,00	137.718	94.800	94.800	94.800	94.800
	41442000 vom Land	17.966,69	6.805	6.805	6.805	6.805	6.805
	41451000 von privaten Unternehmen	22.559,00	26.200	26.200	26.200	26.200	26.200
	41459000 vom sonstigen privaten Bereich	274,21	320	320	320	320	320
	41510000 Sonderposten aus Zuwendungen	99.864,00	97.754	101.328	96.679	96.233	95.788
	41843000 von Gemeinden und Gemeindeverbänden	347,70	450	1.200	1.200	1.200	1.200
	41843003 Schuldendienstübernahme Friedhof	0,00	0	750	750	750	750
	41849000 vom sonstigen öffentlichen Bereich	16.040,20	0	0	0	0	0
	41849001 vom sonstigen öffentlichen Bereich	1.911,40	1.940	1.940	1.940	1.940	1.940
E 3	+ Erträge der sozialen Sicherung	0,00	0	0	0	0	0
E 4	+ Öffentlich-rechtliche Leistungsentgelte	97.549,55	115.376	101.661	101.661	101.661	101.661
	43210000 Entgelte für die Benutzung von öffentlichen Einrichtungen und für wirtschaftliche Dienstleistungen	2.520,00	2.750	2.750	2.750	2.750	2.750
	43224000 für das Bestattungswesen	1.735,00	1.520	1.430	1.430	1.430	1.430
	43224300 Unterhaltungsgebühren -Vorauszahlung -	15.930,00	29.670	14.895	14.895	14.895	14.895
	43224400 Unterhaltungsgebühren -Abrechnung-	-7.742,60	0	0	0	0	0
	43224500 Nutzungsrechte Friedhof	1.125,00	1.000	650	650	650	650
	43230000 Entgelte für die Unterhaltung von Straßen, Wirtschaftswegen u.a. öffentlichen Einrichtungen	6.591,15	3.100	4.900	4.900	4.900	4.900
	43700000 Erträge aus der Auflösung von Sonderposten für Beiträge und ähnliche Entgelte	75.651,00	75.660	75.075	75.075	75.075	75.075
	43920000 Erträge aus der Auflösung von Sonderposten für Unterhaltungsgebühren im Voraus	1.740,00	1.676	1.961	1.961	1.961	1.961
E 5	+ Privatrechtliche Leistungsentgelte	130.294,19	141.078	124.531	124.531	124.531	124.531
	44110000 Erträge aus Verkäufen von Vorräten	36.604,06	47.458	39.461	39.461	39.461	39.461
	44120000 Mieten und Pachten	4.850,00	4.500	4.500	4.500	4.500	4.500
	44120100 Miete Mietobjekte	33.243,32	33.500	33.600	33.600	33.600	33.600
	44120200 Pachten Grundstücke	11.015,11	10.620	1.970	1.970	1.970	1.970
	44120201 Pachten PV Anlage Freifläche	44.581,70	45.000	45.000	45.000	45.000	45.000
E 6	+ Kostenerstattungen und Kostenumlagen	77.546,31	89.487	74.093	74.093	74.093	74.093
	44239000 von Sonstigen	0,00	300	300	300	300	300
	44243000 von Gemeinden und Gemeindeverbänden	52.694,31	63.437	47.743	47.743	47.743	47.743
	44243100 von Gemeinden und Gemeindeverbänden	1.000,00	1.000	1.000	1.000	1.000	1.000
	44250000 Erstattungen	7.491,62	7.550	7.850	7.850	7.850	7.850
	44250100 Abschläge Nebenkosten Mietobjekte	14.910,00	15.000	15.000	15.000	15.000	15.000
	44251000 von privaten Unternehmen	0,00	50	50	50	50	50
	44259000 vom sonstigen privaten Bereich	300,00	2.150	2.150	2.150	2.150	2.150



Ergebnishaushalt 2026

Gemeinde: 01 Ortsgemeinde Arzfeld

Datum: 02.04.2026

Uhrzeit: 09:52:27

lfd. Nr.	Ergebnishaushalt	Ergebnis des Haushaltsvorjahres	Ansätze des Haushaltsvorjahres einschl. Nachträge	Ansatz des Haushaltsjahres	Planungsdaten des Haushaltsfolgejahres	Planungsdaten des zweiten Haushaltsfolgejahres	Planungsdaten des dritten Haushaltsfolgejahres	
		2024	2025	2026	2027	2028	2029	
		in €	in €	in €	in €	in €	in €	
E 7	+	44290000 von Sonstigen	1.150,38	0	0	0	0	0
		Sonstige laufende Erträge	61.194,83	68.832	55.832	55.832	55.832	55.832
		46113000 Erträge aus der Veräußerung von beweglichen Vermögensgegenständen oberhalb der Wertgrenze i. H. v. 410 Euro	0,00	13.000	0	0	0	0
		46250000 Konzessionsabgaben	49.706,83	47.000	47.000	47.000	47.000	47.000
		46614000 Erträge aus der Auflösung von Rückstellungen	11.488,00	8.832	8.832	8.832	8.832	8.832
E 8	=	Summe der laufenden Erträge aus Verwaltungstätigkeit (Summe E 1 bis E 7)	3.061.098,73	2.526.780	2.448.366	2.443.717	2.443.271	2.442.826
E 9	-	Personal- und Versorgungsaufwendungen	135.961,91	131.220	179.520	179.520	179.520	179.520
		50110000 Bürgermeister	21.263,05	19.850	19.850	19.850	19.850	19.850
		50111000 Aufwand für Freistellung des Ortsbürgermeisters	0,00	0	13.500	13.500	13.500	13.500
		50220000 Entgelt Arbeitnehmer	66.775,54	65.200	103.250	103.250	103.250	103.250
		50320000 Arbeitnehmer ZVK	4.210,89	4.820	7.330	7.330	7.330	7.330
		50420000 Arbeitnehmer Sozial	15.009,45	15.060	22.300	22.300	22.300	22.300
		50629000 Sonstige	12.924,98	13.000	0	0	0	0
		51130000 ehrenamtlich Tätige	11.488,00	8.832	8.832	8.832	8.832	8.832
		51700000 Zuführungen zu Ehrensoldrückstellungen Ehrensold	4.290,00	4.458	4.458	4.458	4.458	4.458
E 10	-	Aufwendungen für Sach- und Dienstleistungen	367.005,03	426.947	474.255	424.255	424.255	424.255
		52200000 Aufwendungen für Energie / Wasser / Abwasser / Abfall	66.361,76	96.950	101.750	101.750	101.750	101.750
		52310000 Unterhaltung der Grundstücke, Außenanlagen, Gebäude und Gebäudeeinrichtungen	1.257,78	22.585	6.085	6.085	6.085	6.085
		52311000 Grundstücke	0,00	750	750	750	750	750
		52313000 Gebäude einschließlich der Bestandteile, die dem Gebäude zuzurechnen sind	14.441,48	9.150	13.150	13.150	13.150	13.150
		52313001 Gebäudeunterhaltung, Trinkwasserleitung erneuern	102,05	0	0	0	0	0
		52320000 Bewirtschaftung der Grundstücke, Außenanlagen, Gebäude und Gebäudeeinrichtungen	21.773,66	44.131	21.874	21.874	21.874	21.874
		52338000 Straßen, Wege, Plätze und Verkehrslenkungsanlagen	35.574,63	57.370	97.370	47.370	47.370	47.370
		52350000 Fahrzeugunterhaltung	5.054,62	8.000	8.000	8.000	8.000	8.000
		52370000 Unterhaltung der Betriebs- und Geschäftsausstattung	14.598,84	15.000	15.000	15.000	15.000	15.000
		52380000 Geringwertige Geräte, Ausstattungs-, Ausrüstungs- und sonstige Gebrauchsgegenstände	7.797,74	9.800	9.800	9.800	9.800	9.800
		52440000 Laborbedarf, Werkstättenbedarf, Lebensmittel, Arzneimittel, Verbandstoffe, Sanitätsverbrauchsmaterial, Baumaterial, sonstiger Anstaltsbedarf, Saat- und Pflanzgut	366,56	350	350	350	350	350
		52470000 Sonstige Verbrauchsmittel	158,33	500	500	500	500	500
		52490000 Sachkosten	1.363,30	420	1.577	1.577	1.577	1.577
		52491000 Unternehmerkosten	17.686,20	25.660	34.860	34.860	34.860	34.860
		52531000 an Eigenbetriebe	36.349,70	31.000	31.100	31.100	31.100	31.100
		52542000 an das Land	4.756,22	3.609	3.609	3.609	3.609	3.609
		52543000 an Gemeinden und Gemeindeverbände	59.959,22	77.392	124.980	124.980	124.980	124.980
		52543100 Kostenerstattung für Diesel an VG	3.303,45	3.500	3.500	3.500	3.500	3.500
		52545000 an Anstalten	0,00	20.700	0	0	0	0
		52550000 an den privaten Bereich	0,00	80	0	0	0	0



Ergebnishaushalt 2026

Gemeinde: 01 Ortsgemeinde Arzfeld

Datum: 02.04.2026

Uhrzeit: 09:52:27

Ifd. Nr.	Ergebnishaushalt	Ergebnis des Haushaltsvorvorjahres	Ansätze des Haushaltsvorjahres einschl. Nachträge	Ansatz des Haushaltsjahres	Planungsdaten des Haushaltsfolgejahres	Planungsdaten des zweiten Haushaltsfolgejahres	Planungsdaten des dritten Haushaltsfolgejahres	
		2024	2025	2026	2027	2028	2029	
		in €	in €	in €	in €	in €	in €	
E 11	-	52911000 Aufwendungen anl. Hochwasser 2021	76.099,49	0	0	0	0	0
		Abschreibungen	251.482,14	242.242	244.845	240.122	238.836	238.392
		53210000 gewerbliche Schutzrechte und ähnliche Rechte und Werte sowie Lizenzen an solchen Rechten und Werten	0,00	0	889	889	443	0
		53220000 immaterielle Vermögensgegenstände aus geleisteten Zuwendungen	385,00	385	385	385	385	385
		53230000 gezahlte Investitionszuschüsse als Nutzungsberechtigter	8.565,00	8.466	11.175	11.102	11.102	11.102
		53420000 mit sozialen Einrichtungen	25.860,00	25.860	25.860	25.860	25.860	25.860
		53450000 mit Sportanlagen	33.521,00	33.521	33.521	33.521	33.521	33.521
		53490000 mit sonstigen Gebäuden	19.085,00	19.085	19.085	19.085	19.085	19.085
		53580000 Straßen, Wege, Plätze und Verkehrslenkungsanlagen	146.440,00	144.775	143.174	139.117	139.116	139.115
		53720000 Kulturdenkmäler	14,00	14	14	14	14	14
		53810000 Fahrzeuge	7.605,14	2.020	3.151	3.151	3.151	3.151
		53820000 Maschinen und technische Anlagen	1.697,00	387	387	387	387	387
		53832000 Betriebsausstattung	963,00	963	963	963	963	963
		53833000 Geschäftsausstattung	2.042,00	1.769	793	200	200	200
		53850000 Betriebs- und Geschäftsausstattung	5.305,00	4.997	5.448	5.448	4.609	4.609
E 12	-	Zuwendungen, Umlagen und sonstige Transferaufwendungen	1.746.465,43	1.840.827	1.936.080	1.936.080	1.936.080	1.936.080
		54150000 an den privaten Bereich	1.668,41	1.720	1.720	1.720	1.720	1.720
		54310000 Gewerbesteuerumlage	113.629,02	82.000	75.200	75.200	75.200	75.200
		54420000 Allgemeine Umlagen an Gemeindeverbände	1.631.168,00	1.757.107	1.859.160	1.859.160	1.859.160	1.859.160
E 13	-	Aufwendungen der sozialen Sicherung	0,00	0	0	0	0	0
E 14	-	Sonstige laufende Aufwendungen	77.394,36	178.089	67.243	67.243	67.243	67.243
		56120000 Aufwendungen für Aus- und Fortbildung, Umschulung	172,55	0	0	0	0	0
		56130000 Aufwendungen für übernommene Reisekosten für Dienstreisen und Dienstgänge	0,00	300	300	300	300	300
		56140000 Aufwendungen für allgemeine Betreuung der Bediensteten	1.342,78	1.350	2.200	2.200	2.200	2.200
		56210000 Miete Sitzungslokal	0,00	14.500	17.200	17.200	17.200	17.200
		56210100 Mieten und Pachten	7.996,90	8.055	8.055	8.055	8.055	8.055
		56211000 Miete Sitzungslokal	3.000,00	3.000	3.000	3.000	3.000	3.000
		56250000 Sachverständigen-, Gerichts- und ähnliche Aufwendungen	20.879,05	29.000	9.000	9.000	9.000	9.000
		56255000 Aufwendungen für die Erstellung von Bebauungsplänen	0,00	98.650	0	0	0	0
		56310000 Büromaterial	718,16	1.500	2.400	2.400	2.400	2.400
		56341000 Fermeldegebühren	1.446,78	1.980	1.980	1.980	1.980	1.980
		56410000 Versicherungsbeiträge	6.277,19	6.315	6.565	6.565	6.565	6.565
		56411000 Gebäudeversicherungen	6.183,75	6.230	6.262	6.262	6.262	6.262
		56412000 Kfz-Versicherungen	865,06	900	1.200	1.200	1.200	1.200
		56420000 Beiträge zu Wirtschaftsverbänden, Berufsvertretungen und Vereinen	954,40	950	950	950	950	950
		56421000 Künstlersozialabgabe	108,60	0	0	0	0	0
		56430000 Sonstige Beiträge	20.353,33	850	950	950	950	950
		56510000 Verluste aus dem Abgang von Gegenständen des Anlagevermögens	3.279,00	0	0	0	0	0



Ergebnishaushalt 2026

Gemeinde: 01 Ortsgemeinde Arzfeld

Datum: 02.04.2026

Uhrzeit: 09:52:27

fd. Nr.	Ergebnishaushalt	Ergebnis des Haushaltsvorjahres	Ansätze des Haushaltsvorjahres einschl. Nachträge	Ansatz des Haushaltsjahres	Planungsdaten des Haushaltsfolgejahres	Planungsdaten des zweiten Haushaltsfolgejahres	Planungsdaten des dritten Haushaltsfolgejahres
		2024	2025	2026	2027	2028	2029
		in €	in €	in €	in €	in €	in €
	56810000 Grundsteuer	2.080,61	2.134	4.546	4.546	4.546	4.546
	56820000 Kraftfahrzeugsteuer	0,00	75	335	335	335	335
	56920000 Verfügungsmittel	111,72	500	500	500	500	500
	56930000 Repräsentationen	1.624,48	1.800	1.800	1.800	1.800	1.800
E 15	= Summe der laufenden Aufwendungen aus Verwaltungstätigkeit (Summe E 9 bis E 14)	2.578.308,87	2.819.325	2.901.943	2.847.220	2.845.934	2.845.490
E 16	= Laufendes Ergebnis aus Verwaltungstätigkeit (Saldo E 8 und E 15)	482.789,86	-292.545	-453.577	-403.503	-402.663	-402.664
E 17	+ Zinserträge und sonstige Finanzerträge	34.983,14	79.600	70.000	70.000	70.000	70.000
	47600000 Erträge aus Sondervermögen, Zweckverbänden und Anstalten des öffentlichen Rechts	33.709,51	79.600	70.000	70.000	70.000	70.000
	47920000 Vollverzinsung aus Gewerbesteuer (§ 233a AO)	1.261,00	0	0	0	0	0
	47990000 Sonstige	12,63	0	0	0	0	0
E 18	- Zinsaufwendungen und sonstige Finanzaufwendungen	41.303,27	32.620	52.300	52.300	52.300	52.300
	57430000 an Gemeinden und Gemeindeverbände	24.886,52	7.450	15.950	15.950	15.950	15.950
	57510000 an inländische Kreditinstitute	16.416,75	25.170	36.350	36.350	36.350	36.350
E 19	= Saldo der Zins- und sonstigen Finanzerträge und -aufwendungen (Saldo E 17 und E 18)	-6.320,13	46.980	17.700	17.700	17.700	17.700
E 20	= Ordentliches Ergebnis (Summe E 16 und E 19)	476.469,73	-245.565	-435.877	-385.803	-384.963	-384.964
E 21	Außerordentliches Ergebnis	136.566,00	0	0	0	0	0
E 22	Saldo aus internen Leistungsbeziehungen	0,00	0	0	0	0	0
E 23	= Jahresergebnis (Jahresüberschuss / Jahresfehlbetrag) (Summe E 20 bis E 22)	613.035,73	-245.565	-435.877	-385.803	-384.963	-384.964

*** Ende der Liste "Ergebnishaushalt" ***



Finanzhaushalt 2026

Gemeinde: 01 Ortsgemeinde Arzfeld

Datum: 02.04.2026

Uhrzeit: 09:58:48

Ifd. Nr.	Finanzhaushalt	Ergebnis des Haushaltsvorjahres	Ansätze des Haushaltsvorjahres einschl. Nachträge	Ansatz des Haushaltsjahres	Planungsdaten des Haushaltsfolgejahres	Planungsdaten des zweiten Haushaltsfolgejahres	Planungsdaten des dritten Haushaltsfolgejahres	
		2024	2025	2026	2027	2028	2029	
		in €	in €	in €	in €	in €	in €	
F 1	+	Steuern und ähnliche Abgaben	2.348.321,75	1.840.820	1.858.906	1.858.906	1.858.906	1.858.906
		60110000 Grundsteuer A	18.223,06	27.765	28.352	28.352	28.352	28.352
		60120000 Grundsteuer B	174.527,54	234.600	244.747	244.747	244.747	244.747
		60130000 Gewerbesteuer	1.477.358,00	935.855	858.757	858.757	858.757	858.757
		60210000 Gemeindeanteil an der Einkommensteuer	511.643,32	502.550	570.000	570.000	570.000	570.000
		60220000 Gemeindeanteil an der Umsatzsteuer	89.868,47	80.000	92.000	92.000	92.000	92.000
		60330000 Hundesteuer	6.842,67	6.950	6.550	6.550	6.550	6.550
		60521000 Familienleistungsausgleich	69.858,69	53.100	58.500	58.500	58.500	58.500
F 2	+	Zuwendungen, allgemeine Umlagen und sonstige Transfereinzahlungen	358.163,34	173.433	132.015	132.015	132.015	132.015
		61112000 Schlüsselzuweisung B1	30.778,00	137.718	94.800	94.800	94.800	94.800
		61113000 Schlüsselzuweisung B2	131.859,00	0	0	0	0	0
		61442000 vom Land	17.966,69	6.805	6.805	6.805	6.805	6.805
		61451000 von privaten Unternehmen	22.420,14	26.200	26.200	26.200	26.200	26.200
		61490000 von Sonstigen	274,21	320	320	320	320	320
		61842000 vom Land	136.566,00	0	0	0	0	0
		61843000 von Gemeinden und Gemeindeverbänden	347,70	450	1.950	1.950	1.950	1.950
		61890000 Schuldendiensthilfe JG	17.951,60	1.940	1.940	1.940	1.940	1.940
F 3	+	Einzahlungen der sozialen Sicherung	0,00	0	0	0	0	0
F 4	+	Öffentlich-rechtliche Leistungsentgelte	17.011,17	38.040	24.625	24.625	24.625	24.625
		63210000 Entgelte für die Benutzung von öffentlichen Einrichtungen und für wirtschaftliche Dienstleistungen	2.020,00	2.750	2.750	2.750	2.750	2.750
		63224000 für das Bestattungswesen	1.735,00	1.520	1.430	1.430	1.430	1.430
		63224300 Unterhaltungsgebühren -Vorauszahlung -	15.930,00	29.670	14.895	14.895	14.895	14.895
		63224400 Unterhaltungsgebühren -Abrechnung-	-9.432,00	0	0	0	0	0
		63224500 Nutzungsrechte	1.125,00	1.000	650	650	650	650
		63230000 Entgelte für die Unterhaltung von Straßen, Wirtschaftswegen u.a. öffentlichen Einrichtungen	5.633,17	3.100	4.900	4.900	4.900	4.900
F 5	+	Privatrechtliche Leistungsentgelte	129.740,82	141.078	124.531	124.531	124.531	124.531
		64110000 Einzahlungen aus Verkäufen von Vorräten	36.604,06	47.458	39.461	39.461	39.461	39.461
		64120000 Miete Sitzungslokal	4.900,00	4.500	4.500	4.500	4.500	4.500
		64120100 Miete Mietobjekte	32.993,32	33.500	33.600	33.600	33.600	33.600
		64120200 Pachten Grundstücke	55.243,44	55.620	46.970	46.970	46.970	46.970
F 6	+	Kostenerstattungen und Kostenumlagen	89.561,63	89.487	74.093	74.093	74.093	74.093
		64239000 von Sonstigen	0,00	300	300	300	300	300
		64243000 von Gemeinden und Gemeindeverbänden	64.554,66	64.437	48.743	48.743	48.743	48.743
		64250000 Erstattungen	8.791,59	7.550	7.850	7.850	7.850	7.850
		64250100 Abschläge Nebenkosten Mietobjekte	14.765,00	15.000	15.000	15.000	15.000	15.000
		64251000 von privaten Unternehmen	0,00	50	50	50	50	50
		64290000 von Sonstigen	1.450,38	2.150	2.150	2.150	2.150	2.150
F 7	+	Sonstige laufende Einzahlungen	49.706,83	60.000	47.000	47.000	47.000	47.000
		66113000 Einzahlungen aus der Veräußerung von beweglichen Vermögensgegenständen oberhalb der Wertgrenze i. H. v. 410 Euro	0,00	13.000	0	0	0	0
		66250000 Konzessionsabgaben	49.706,83	47.000	47.000	47.000	47.000	47.000
F 8	=	Summe der laufenden Einzahlungen aus Verwaltungstätigkeit (Summe F 1 bis F 7)	2.992.505,54	2.342.858	2.261.170	2.261.170	2.261.170	2.261.170
F 9	-	Personal- und Versorgungsauszahlungen	131.671,91	126.762	175.062	175.062	175.062	175.062



Finanzhaushalt 2026

Gemeinde: 01 Ortsgemeinde Arzfeld

Datum: 02.04.2026

Uhrzeit: 09:58:48

Ifd. Nr.	Finanzhaushalt	Ergebnis des Haushaltsvorjahres	Ansätze des Haushaltsvorjahres einschl. Nachträge	Ansatz des Haushaltsjahres	Planungsdaten des Haushaltsfolgejahres	Planungsdaten des zweiten Haushaltsfolgejahres	Planungsdaten des dritten Haushaltsfolgejahres	
		2024	2025	2026	2027	2028	2029	
		in €	in €	in €	in €	in €	in €	
F 10	-	70110000 Bürgermeister	21.263,05	19.850	33.350	33.350	33.350	33.350
		70220000 Entgelte Arbeitnehmer	66.775,54	65.200	103.250	103.250	103.250	103.250
		70320000 Arbeitnehmer ZVK	4.210,89	4.820	7.330	7.330	7.330	7.330
		70420000 Arbeitnehmer Sozial	15.009,45	15.060	22.300	22.300	22.300	22.300
		70629000 Sonstige, Erstattung Personalkosten an Kirchengemeinde	12.924,98	13.000	0	0	0	0
		71130000 ehrenamtlich Tätige	11.488,00	8.832	8.832	8.832	8.832	8.832
		Auszahlungen für Sach- und Dienstleistungen	367.068,58	426.947	474.255	424.255	424.255	424.255
		72200000 Auszahlungen für Energie / Wasser / Abwasser / Abfall	66.361,76	96.950	101.750	101.750	101.750	101.750
		72310000 Unterhaltung der Grundstücke, Außenanlagen, Gebäude und Gebäudeeinrichtungen	1.257,78	22.585	6.085	6.085	6.085	6.085
		72311000 Grundstücke	0,00	750	750	750	750	750
		72313000 Gebäude einschließlich der Bestandteile, die dem Gebäude zuzurechnen sind	14.543,53	9.150	13.150	13.150	13.150	13.150
		72320000 Bewirtschaftung der Grundstücke, Außenanlagen, Gebäude und Gebäudeeinrichtungen	58.123,36	75.131	52.974	52.974	52.974	52.974
		72338000 Straßen, Wege, Plätze und Verkehrsmittelanlagen	35.931,63	57.370	97.370	47.370	47.370	47.370
		72350000 Fahrzeugunterhaltung	5.054,62	8.000	8.000	8.000	8.000	8.000
		72370000 Unterhaltung der Betriebs- und Geschäftsausstattung	14.598,84	15.000	15.000	15.000	15.000	15.000
		72380000 Geringwertige Geräte, Ausstattungs-, Ausrüstungs- und sonstige Gebrauchsgegenstände	7.797,74	9.800	9.800	9.800	9.800	9.800
		72440000 Laborbedarf, Werkstättenbedarf, Lebensmittel, Arzneimittel, Verbandstoffe, Sanitätsverbrauchsmaterial, Baumaterial, sonstiger Anstaltsbedarf, Saat- und Pflanzgut	366,56	350	350	350	350	350
		72470000 Sonstige Verbrauchsmittel	158,33	500	500	500	500	500
		72490000 Sachkosten	1.363,30	420	1.577	1.577	1.577	1.577
		72491000 Unternehmerkosten	17.686,20	25.660	34.860	34.860	34.860	34.860
	72542000 an das Land	4.756,22	3.609	3.609	3.609	3.609	3.609	
	72543000 an die Gemeinden und Gemeindeverbände	64.561,22	80.892	128.480	128.480	128.480	128.480	
	72545000 an Anstalten	0,00	20.700	0	0	0	0	
	72550000 an den privaten Bereich	0,00	80	0	0	0	0	
	72910000 Sonstige Auszahlungen für Sachleistungen	74.507,49	0	0	0	0	0	
F 12	-	Zuwendungen, Umlagen und sonstige Transferauszahlungen	1.746.465,43	1.840.827	1.936.080	1.936.080	1.936.080	1.936.080
		74150000 an den privaten Bereich	1.668,41	1.720	1.720	1.720	1.720	1.720
		74310000 Gewerbesteuerumlage	113.629,02	82.000	75.200	75.200	75.200	75.200
		74420000 Allgemeine Umlagen an Gemeinden und Gemeindeverbände	1.631.168,00	1.757.107	1.859.160	1.859.160	1.859.160	1.859.160
F 13	-	Auszahlungen der sozialen Sicherung	0,00	0	0	0	0	0
F 14	-	Sonstige laufende Auszahlungen	74.115,36	178.089	67.243	67.243	67.243	67.243
		76120000 Auszahlungen für Aus- und Fortbildung, Umschulung	172,55	0	0	0	0	0
		76130000 Auszahlungen für übernommene Reisekosten für Dienstreisen und Dienstgänge	0,00	300	300	300	300	300
		76140000 Auszahlungen für allgemeine Betreuung der Bediensteten	1.342,78	1.350	2.200	2.200	2.200	2.200
		76210000 Miete Sitzungssaal	0,00	14.500	17.200	17.200	17.200	17.200



Finanzhaushalt 2026

Gemeinde: 01 Ortsgemeinde Arzfeld

Datum: 02.04.2026

Uhrzeit: 09:58:48

Ifd. Nr.	Finanzhaushalt	Ergebnis des Haushaltsvorjahres	Ansätze des Haushaltsvorjahres einschl. Nachträge	Ansatz des Haushaltsjahres	Planungsdaten des Haushaltsfolgejahres	Planungsdaten des zweiten Haushaltsfolgejahres	Planungsdaten des dritten Haushaltsfolgejahres
		2024	2025	2026	2027	2028	2029
		in €	in €	in €	in €	in €	in €
	76210100 Mieten und Pachten	7.996,90	8.055	8.055	8.055	8.055	8.055
	76211000 Miete Sitzungslokal	3.000,00	3.000	3.000	3.000	3.000	3.000
	76250000 Sachverständigen-, Gerichts- und ähnliche Auszahlungen	20.879,05	29.000	9.000	9.000	9.000	9.000
	76255000 Auszahlungen für die Erstellung von Bebauungsplänen	0,00	98.650	0	0	0	0
	76310000 Büromaterial	718,16	1.500	2.400	2.400	2.400	2.400
	76341000 Femmeldegebühren	1.446,78	1.980	1.980	1.980	1.980	1.980
	76410000 Versicherungsbeiträge	6.277,19	6.315	6.565	6.565	6.565	6.565
	76411000 Gebäudeversicherungen	6.183,75	6.230	6.262	6.262	6.262	6.262
	76412000 Kfz-Versicherungen	865,06	900	1.200	1.200	1.200	1.200
	76420000 Beiträge zu Wirtschaftsverbänden, Berufsvertretungen und Vereinen	1.063,00	950	950	950	950	950
	76430000 sonstige Beiträge	20.353,33	850	950	950	950	950
	76810000 Grundsteuer	2.080,61	2.134	4.546	4.546	4.546	4.546
	76820000 Kraftfahrzeugsteuer	0,00	75	335	335	335	335
	76920000 Verfügungsmittel	111,72	500	500	500	500	500
	76930000 Repräsentationen	1.624,48	1.800	1.800	1.800	1.800	1.800
F 15	= Summe der laufenden Auszahlungen aus Verwaltungstätigkeit (Summe F 9 bis F 14)	2.319.321,28	2.572.625	2.652.640	2.602.640	2.602.640	2.602.640
F 16	= Saldo der laufenden Ein- und Auszahlungen aus Verwaltungstätigkeit (Saldo F 8 und F 15)	673.184,26	-229.767	-391.470	-341.470	-341.470	-341.470
F 17	+ Zinseinzahlungen und sonstige Finanzeinzahlungen	34.983,14	79.600	70.000	70.000	70.000	70.000
	67600000 Einzahlungen aus Sondervermögen, Zweckverbänden und Anstalten des öffentlichen Rechts	33.709,51	79.600	70.000	70.000	70.000	70.000
	67920000 Vollverzinsung aus Gewerbesteuer (§ 233a AO)	1.261,00	0	0	0	0	0
	67990000 Sonstige	12,63	0	0	0	0	0
F 18	- Zinsauszahlungen und sonstige Finanzauszahlungen	41.303,27	32.620	52.300	52.300	52.300	52.300
	77430000 an Gemeinden und Gemeindeverbände	24.886,52	7.450	15.950	15.950	15.950	15.950
	77510000 an inländische Kreditinstitute	16.416,75	25.170	36.350	36.350	36.350	36.350
F 19	= Saldo der Zins- und der sonstigen Finanzein- und -auszahlungen (Saldo F 17 und F 18)	-6.320,13	46.980	17.700	17.700	17.700	17.700
F 20	= Saldo der ordentlichen Ein- und Auszahlungen (Summe F 16 und F 19)	666.864,13	-182.787	-373.770	-323.770	-323.770	-323.770
F 21	Saldo der außerordentlichen Ein- und Auszahlungen	0,00	0	0	0	0	0
F 22	Saldo der Ein- und Auszahlungen aus internen Leistungsbeziehungen	0,00	0	0	0	0	0
F 23	= Saldo der ordentlichen und außerordentlichen Ein- und Auszahlungen (Summe F 20 bis F 22)	666.864,13	-182.787	-373.770	-323.770	-323.770	-323.770
F 24	+ Einzahlungen aus Investitionszuwendungen	16.051,59	61.125	167.500	0	0	0
	68142000 von dem Land	0,00	61.125	0	0	0	0
	68143000 von Gemeinden und Gemeindeverbänden	0,00	0	167.500	0	0	0
	68159000 vom sonstigen privaten Bereich	16.051,59	0	0	0	0	0
F 25	+ Einzahlungen aus Beiträgen und ähnlichen Entgelten	277.162,09	59.250	0	0	0	0
	68259000 vom sonstigen privaten Bereich	271.162,09	59.250	0	0	0	0
	68270000 Grabnutzungsentgelte	6.000,00	0	0	0	0	0
F 26	+ Sonstige Investitionseinzahlungen	10.534,41	19.000	0	0	0	0
	68510000 Einzahlungen für unbebaute Grundstücke und grundstücksgleiche Rechte	8.066,41	0	0	0	0	0



Finanzhaushalt 2026

Gemeinde: 01 Ortsgemeinde Arzfeld

Datum: 02.04.2026

Uhrzeit: 09:58:48

Ifd. Nr.	Finanzhaushalt	Ergebnis des Haushaltsvorjahres	Ansätze des Haushaltsvorjahres einschl. Nachträge	Ansatz des Haushaltsjahres	Planungsdaten des Haushaltsfolgejahres	Planungsdaten des zweiten Haushaltsfolgejahres	Planungsdaten des dritten Haushaltsfolgejahres
		2024	2025	2026	2027	2028	2029
		in €	in €	in €	in €	in €	in €
	68560000 Einzahlungen für Fahrzeuge Maschinen und technische Anlagen	0,00	19.000	0	0	0	0
	68821100 Bauerwartungsland, Bauland	2.468,00	0	0	0	0	0
F 27	= Summe der Einzahlungen aus Investitionstätigkeit (Summe F 24 bis F 26)	303.748,09	139.375	167.500	0	0	0
F 28	- Auszahlungen für immaterielle Vermögensgegenstände	4.250,00	0	0	0	0	0
	78420000 Auszahlungen für Investitionszuschüsse Nutzungsberechtigter	4.250,00	0	0	0	0	0
F 29	- Auszahlungen für Sachanlagen	945.467,85	185.000	167.500	0	0	0
	78560000 Auszahlungen für Fahrzeuge, Maschinen und technische Anlagen	11.312,14	19.000	0	0	0	0
	78590000 Auszahlungen für Anlagen im Bau und für geleistete Anzahlungen	934.155,71	166.000	167.500	0	0	0
F 30	- Auszahlungen für Finanzanlagen	0,00	0	0	0	0	0
F 31	- Sonstige Investitionsauszahlungen	0,00	0	0	0	0	0
F 32	- Summe der Auszahlungen aus Investitionstätigkeit (Summe F 28 bis F 31)	949.717,85	185.000	167.500	0	0	0
F 33	= Saldo der Ein- und Auszahlungen aus Investitionstätigkeit (Saldo F 27 und F 32)	-645.969,76	-45.625	0	0	0	0
F 34	= Finanzmittelüberschuss /-fehlbetrag (Summe F 23 und F 33)	20.894,37	-228.412	-373.770	-323.770	-323.770	-323.770
F 35	+ Aufnahme von Investitionskrediten	0,00	45.625	0	0	0	0
	69253000 Laufzeit 5 Jahre und mehr	0,00	45.625	0	0	0	0
F 36	- Tilgung von Investitionskrediten	161.617,73	178.100	180.250	180.250	180.250	180.250
	79250000 vom inländischen Geldmarkt	161.617,73	178.100	180.250	180.250	180.250	180.250
F 37	= Saldo der Ein- und Auszahlungen aus Investitionskrediten (Saldo F 35 und F 36)	-161.617,73	-132.475	-180.250	-180.250	-180.250	-180.250
F 38	Veränderung der Forderungen gegenüber der Verbandsgemeinde im Rahmen der Einheitskasse (ohne durchlaufende Gelder)	0,00	0	0	0	0	0
F 39	Veränderung der Verbindlichkeiten gegenüber der Verbandsgemeinde im Rahmen der Einheitskasse	140.723,36	360.887	554.020	504.020	504.020	504.020
F 40	= Saldo der Ein- und Auszahlungen aus Finanzierungstätigkeit (Summe F 37 bis F 39)	-20.894,37	228.412	373.770	323.770	323.770	323.770
F 41	Saldo der durchlaufenden Gelder	0,00	0	0	0	0	0
F 42	= Verwendung Finanzmittelüberschuss / Deckung Finanzmittelfehlbetrag (Summe F 40 und F 41)	-20.894,37	228.412	373.770	323.770	323.770	323.770
F 43	= Veränderung der liquiden Mittel (einschl. durchlaufende Gelder) (Saldo F 41 und F 38)	0,00	0	0	0	0	0
F 44	nachrichtlich: Ausgleich Finanzhaushalt (Saldo F 23 und F 36)	505.246,40	-360.887	-554.020	-504.020	-504.020	-504.020
F 45	Mindest-Rückführungsbetrag gemäß Tilgungsplan	0,00	0	0	0	0	0

*** Ende der Liste "Finanzhaushalt" ***

Ortsgemeinde Arzfeld

Investitionsplan 2026

Produkt / Leistung	Bezeichnung	Projekt	Bezeichnung
11421	Unbebaute Grundstücke	88202	Unbebaute Grundstücke -Grunderwerb-
11423	Wohnhaus Schulstraße	63023	Anlegung von Parkflächen
11431	Bauhof	77001	Anschaffungen Bauhof
11431	Bauhof	77002	Anschaffungen Geräte
36521	Bereitstellung Personal und Sachmittel KiTA Arzfeld	46404	Erweiterung der Kindertagesstätte Arzfeld
36614	Jugendraum Arzfeld	36614	Neubau eines Jugendraumes
42411	Sportanlage Arzfeld	56002	Umstellung Flutlicht auf LED
51130	Ortsentwicklung	61504	Erstellung eines Quartierskonzeptes
52250	Bereitstellung von Bauland für den Wohnungsbau	62003	Neubaugebiet "Eichelsberg"
		62004	"Eckelsbach/Ausstellungsgelände"
54111	Gemeindestraßen	63001	Endstufenausbau "Hinter Zwanken"
54111	Gemeindestraßen	63026	Ausbau der Straße "Im großen Garten"
		63027	Ausbau der Mühlenstraße
54112	Straßenbeleuchtung	63025	Erweiterung Straßenbeleuchtung
55311	Friedhof	55311	Anlegung von Gräberfeldern und Toilettenanlage



Ortsgemeinde Arzfeld

Investitionsplan 2026

Produkt/Leistung 36614 = Jugendraum Arzfeld

Projekt 36614 = Neubau eines Jugendraumes

Pos.: Konto: Erläuterungstext

Die Ortsgemeinde Arzfeld beabsichtigt im Bereich der gemeindlichen Sportanlage Arzfeld die Errichtung eines Jugendraumes.

Hinsichtlich der Projekterläuterung wird auf die beiliegende Anlage verwiesen.

Nach vorliegenden Kostenermittlungen belaufen sich die Anschaffungs-/Herstellungskosten auf rd. 167.500,00 EUR.

Die Finanzierung ist vorgesehen aus dem Förderprogramm des Landes „Regionales Zukunftsprogramm“ in Höhe von 167.500,00 EUR, so dass auf die Ortsgemeinde Arzfeld keine Finanzierungsmittel entfallen.

Die Maßnahme ist in das Förderprogramm aufgenommen.
Der Bewilligungsbescheid liegt noch nicht vor.

Der Ortsgemeinde Arzfeld ist sehr wohl bewusst, dass erst nach Sicherstellung der Gesamtfinanzierung mit der Baumaßnahme begonnen werden kann.

Leistung	Projekt	Maßnahme	Einzahlung EUR	Auszahlung EUR	Finanzbedarf EUR	Kreditbedarf EUR
36614	36614	Neubau eines Jugendraumes	167.500,00	167.500,00	0,00	0,00

JUGENDHAUS ARZFELD



Konzeptentwurf für einen sozialen Treffpunkt in Arzfeld - Das Jugendhaus

Im Rahmen der Möglichkeit, aus dem "Regionalen Zukunftsprogramm" Fördermittel zu erhalten, reicht die Ortsgemeinde Arzfeld das Konzept eines Arzfelder Jugendhauses ein.

Begründung:

Arzfeld ist ein sich stetig entwickelnder Ort, der sich in seiner Infrastruktur auch der wachsenden Nachfrage seiner Einwohner anpassen muss.

So verfügt Arzfeld über eine große Anzahl an Kindern und Jugendlichen, die fernab des eigenen Elternhauses oder ihrer Vereinstätigkeiten über keinen eigenen Treffpunkt verfügen. Die ehemalige gemeindliche Räumlichkeit des Jugendraumes ist mittlerweile einer anderen Nutzung zugeführt worden und kann aufgrund ihrer baulichen Mängel nicht mehr ernsthaft für eine Nutzung durch Jugendliche erhalten.

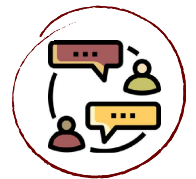
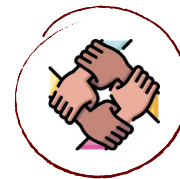
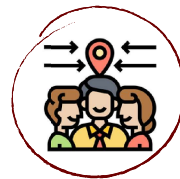
Über weitere gemeindeeigene und geeignete Immobilien verfügt die Ortsgemeinde nicht; auch in der Neuen Mitte wird kein Raum für Jugendliche entstehen können.

Der vorliegende Konzeptentwurf orientiert sich daher an den Bedürfnissen, die die Jugendlichen (Altersklasse 12-19 Jahre) im Rahmen des 1. Arzfelder Jugendabends an einen Jugendraum gestellt haben.

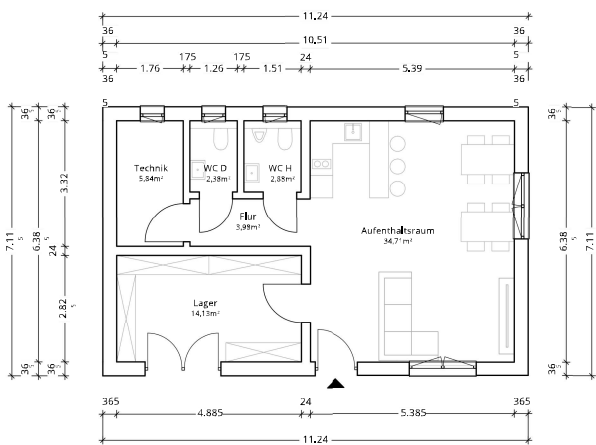
Darüber hinaus verbindet der Entwurf auch die Möglichkeit, dass der örtliche Jugendverein hier Vorstandssitzungen abhalten und Materialien lagern kann, die für die Vereinsarbeit genutzt werden.

Der Raum schafft damit zusätzlich Synergien, indem er Jugendliche mit dem Verein bekannt macht und diese sich später im Jugendverein mit engagieren können.

Lageplan



Grundriss Erdgeschoss
63,92m²



Ansicht Nord-Ost



Ansicht Nord-West





Investitionsplan 2026

Gemeinde: 01 Ortsgemeinde Arzfeld

Datum: 27.11.2025

Uhrzeit: 11:27:19

Haupt-Produktbereich	1	Zentrale Verwaltung
Produktbereich	11	Innere Verwaltung
Produktgruppe	114	Zentrale Dienste
Produkt	1142	Liegenschaften
Leistung	11421	Unbebaute Grundstücke
Projekt	88202	Unbebaute Grundstücke -Grunderwerb-

Pos. Inhalt	Ergebnis des Vorvorjahres 2024	Ansatz des Vorjahres (lfd. HH-Jahr) 2025	Ansatz des HH-Jahres (Planjahr) 2026	Verpflichtungs- ermäch- tigung	das	das zweite	das dritte	Bisher be- reitgestellt (einschl. Spalte 2)	Gesamt- einzah- lungen/- auszahl.
					auf das Haushaltsjahr folgende Jahr				
	2027	2028	2029	EUR					
	1	2	3	4	5	6	7	8	9
Summe der Einzahlungen aus Investitionstätigkeit	11.801,59	0	0	0	0	0	0	358.627	358.627
68159000 vom sonstigen privaten Bereich	11.801,59	0	0	0	0	0	0	356.052	356.052
68510000 Einzahlungen für unbebaute Grundstücke und grundstücksgleiche Rechte	0,00	0	0	0	0	0	0	2.575	2.575
Summe der Auszahlungen aus Investitionstätigkeit	0,00	0	0	0	0	0	0	70.714	70.714
78510000 Auszahlungen für unbebaute Grundstücke und grundstücksgleiche Rechte	0,00	0	0	0	0	0	0	50.714	50.714
78590000 Auszahlungen für Anlagen im Bau und für geleistete Anzahlungen	0,00	0	0	0	0	0	0	20.000	20.000
darunter:									
Saldo der Ein- und Auszahlungen aus Investitionstätigkeit	11.801,59	0	0	0	0	0	0	287.913	287.913



Investitionsplan 2026

Gemeinde: 01 Ortsgemeinde Arzfeld

Datum: 27.11.2025

Uhrzeit: 11:27:19

Haupt-Produktbereich	1	Zentrale Verwaltung
Produktbereich	11	Innere Verwaltung
Produktgruppe	114	Zentrale Dienste
Produkt	1142	Liegenschaften
Leistung	11423	Wohnhaus Schulstraße
Projekt	63023	Anlegung von Parkflächen, Schulstraße

Pos. Inhalt	Ergebnis des Vorjahres 2024	Ansatz des Vorjahres (lfd. HH-Jahr) 2025	Ansatz des HH-Jahres (Planjahr) 2026	Verpflichtungs-ermäch-tigung	das	das zweite	das dritte	Bisher be-reitgestellt (einschl. Spalte 2)	Gesamt-einzah-lungen/-auszahl.
					auf das Haushaltsjahr folgende Jahr				
					2027	2028	2029		
					EUR				
	1	2	3	4	5	6	7	8	9
Summe der Einzahlungen aus Investitionstätigkeit	0,00	37.500	0	0	0	0	0	175.493	175.493
<i>68142000 von dem Land</i>	<i>0,00</i>	<i>37.500</i>	<i>0</i>	<i>0</i>	<i>0</i>	<i>0</i>	<i>0</i>	<i>175.493</i>	<i>175.493</i>
Summe der Auszahlungen aus Investitionstätigkeit	599,05	50.000	0	0	0	0	0	299.500	299.500
<i>78590000 Auszahlungen für Anlagen im Bau und für geleistete Anzahlungen</i>	<i>599,05</i>	<i>50.000</i>	<i>0</i>	<i>0</i>	<i>0</i>	<i>0</i>	<i>0</i>	<i>299.500</i>	<i>299.500</i>
darunter:									
Saldo der Ein- und Auszahlungen aus Investitionstätigkeit	-599,05	-12.500	0	0	0	0	0	-124.006	-124.006



Investitionsplan 2026

Gemeinde: 01 Ortsgemeinde Arzfeld

Datum: 27.11.2025

Uhrzeit: 11:27:19

Haupt-Produktbereich	1	Zentrale Verwaltung
Produktbereich	11	Innere Verwaltung
Produktgruppe	114	Zentrale Dienste
Produkt	1143	Bauhof
Leistung	11431	Bauhof
Projekt	77001	Neuanschaffung Kommunalschlepper mit Anbaugeräten

Pos. Inhalt	Ergebnis des Vorvorjahres 2024	Ansatz des Vorjahres (lfd. HH-Jahr) 2025	Ansatz des HH-Jahres (Planjahr) 2026	Verpflichtungs-ermäch-tigung	das	das zweite	das dritte	Bisher be-reitgestellt (einschl. Spalte 2)	Gesamt-einzah-lungen/-auszahl.
					auf das Haushaltsjahr folgende Jahr				
	EUR			2027	2028	2029			
	1	2	3	4	5	6	7	8	9
Summe der Einzahlungen aus Investitionstätigkeit	0,00	19.000	0	0	0	0	0	19.000	19.000
68560000 Einzahlungen für Fahrzeuge Maschinen und technische Anlagen	0,00	19.000	0	0	0	0	0	19.000	19.000
darunter:									
Saldo der Ein- und Auszahlungen aus Investitionstätigkeit	0,00	19.000	0	0	0	0	0	19.000	19.000



Investitionsplan 2026

Gemeinde: 01 Ortsgemeinde Arzfeld

Datum: 27.11.2025

Uhrzeit: 11:27:19

Haupt-Produktbereich	1	Zentrale Verwaltung
Produktbereich	11	Innere Verwaltung
Produktgruppe	114	Zentrale Dienste
Produkt	1143	Bauhof
Leistung	11431	Bauhof
Projekt	77002	Anschaffungen Geräte

Pos. Inhalt	Ergebnis des Vorvorjahres	Ansatz des Vorjahres (lfd. HH-Jahr) 2025	Ansatz des HH-Jahres (Planjahr) 2026	Verpflichtungs-ermäch-tigung	das	das zweite	das dritte	Bisher be-reitgestellt (einschl. Spalte 2)	Gesamt-einzah-lungen/-auszahl.
					auf das Haushaltsjahr folgende Jahr				
	2024	2025	2026	2027	2028	2029			
	EUR								
1	2	3	4	5	6	7	8	9	
Summe der Einzahlungen aus Investitionstätigkeit	0,00	0	0	0	0	0	0	8.229	8.229
68560000 Einzahlungen für Fahrzeuge Maschinen und technische Anlagen	0,00	0	0	0	0	0	0	8.229	8.229
Summe der Auszahlungen aus Investitionstätigkeit	11.312,14	19.000	0	0	0	0	0	73.932	73.932
78560000 Auszahlungen für Fahrzeuge, Maschinen und technische Anlagen	11.312,14	19.000	0	0	0	0	0	73.932	73.932
darunter:									
Saldo der Ein- und Auszahlungen aus Investitionstätigkeit	-11.312,14	-19.000	0	0	0	0	0	-65.703	-65.703



Investitionsplan 2026

Gemeinde: 01 Ortsgemeinde Arzfeld

Datum: 27.11.2025

Uhrzeit: 11:27:19

Haupt-Produktbereich	3	Soziales und Jugend
Produktbereich	36	Kinder-, Jugend- und Familienhilfe
Produktgruppe	365	Tageseinrichtungen für Kinder
Produkt	3652	Kindertagesstätten, Kindergärten, Spiel- und Lernstuben
Leistung	36521	Bereitstellung Personal und Sachmittel KiTa Arzfeld
Projekt	46404	Erweiterung der Kindertagesstätte Arzfeld

Pos. Inhalt	Ergebnis des Vorvorjahres	Ansatz des Vorjahres (lfd. HH-Jahr) 2025	Ansatz des HH-Jahres (Planjahr) 2026	Verpflichtungs-ermäch-tigung	das	das zweite	das dritte	Bisher be-reitgestellt (einschl. Spalte 2)	Gesamt-einzah-lungen/-auszahl.	
					auf das Haushaltsjahr folgende Jahr					
	2024			2027	2028	2029				
	EUR									
	1	2	3	4	5	6	7	8	9	
Summe der Einzahlungen aus Investitionstätigkeit	0,00	0	0	0	0	0	0	0	186.000	186.000
68142000 von dem Land	0,00	0	0	0	0	0	0	0	115.000	115.000
68143000 von Gemeinden und Gemeindeverbänden	0,00	0	0	0	0	0	0	0	71.000	71.000
Summe der Auszahlungen aus Investitionstätigkeit	39.320,26	0	0	0	0	0	0	0	1.198.445	1.198.445
78590000 Auszahlungen für Anlagen im Bau und für geleistete Anzahlungen	39.320,26	0	0	0	0	0	0	0	1.198.445	1.198.445
darunter:										
Saldo der Ein- und Auszahlungen aus Investitionstätigkeit	-39.320,26	0	0	0	0	0	0	0	-1.012.445	-1.012.445



Investitionsplan 2026

Gemeinde: 01 Ortsgemeinde Arzfeld

Datum: 27.11.2025

Uhrzeit: 11:27:19

Haupt-Produktbereich	3	Soziales und Jugend
Produktbereich	36	Kinder-, Jugend- und Familienhilfe
Produktgruppe	366	Einrichtungen der Jugendarbeit
Produkt	3661	Einrichtungen der Jugendarbeit
Leistung	36614	Jugendraum Arzfeld
Projekt	36614	Neubau eines Jugendraumes

Pos. Inhalt	Ergebnis des Vorvorjahres	Ansatz des Vorjahres (lfd. HH-Jahr) 2025	Ansatz des HH-Jahres (Planjahr) 2026	Verpflichtungs-ermäch-tigung	das	das zweite	das dritte	Bisher be-reitgestellt (einschl. Spalte 2)	Gesamt-einzah-lungen/-auszahl.
					auf das Haushaltsjahr folgende Jahr				
	2024			2027	2028	2029			
	EUR								
	1	2	3	4	5	6	7	8	9
Summe der Einzahlungen aus Investitionstätigkeit	0,00	0	167.500	0	0	0	0	0	167.500
68143000 von Gemeinden und Gemeindeverbänden	0,00	0	167.500	0	0	0	0	0	167.500
Summe der Auszahlungen aus Investitionstätigkeit	0,00	0	167.500	0	0	0	0	0	167.500
78590000 Auszahlungen für Anlagen im Bau und für geleistete Anzahlungen	0,00	0	167.500	0	0	0	0	0	167.500
darunter:									
Saldo der Ein- und Auszahlungen aus Investitionstätigkeit	0,00	0	0	0	0	0	0	0	0



Investitionsplan 2026

Gemeinde: 01 Ortsgemeinde Arzfeld

Datum: 27.11.2025

Uhrzeit: 11:27:19

Haupt-Produktbereich	4	Gesundheit und Sport
Produktbereich	42	Sportförderung
Produktgruppe	424	Sportstätten und Bäder (ohne Sporteinrichtungen der Schulen und der Einrichtungen, die Teile eines K
Produkt	4241	Kommunale Sportstätten und Bäder
Leistung	42411	Sportanlage Arzfeld
Projekt	56002	Umstellung Flutanlage Sportanlage Arzfeld auf LED-Beleuchtung

Pos. Inhalt	Ergebnis des Vorjahres 2024	Ansatz des Vorjahres (lfd. HH-Jahr) 2025	Ansatz des HH-Jahres (Planjahr) 2026	Verpflichtungs-ermäch-tigung	das	das zweite	das dritte	Bisher be-reitgestellt (einschl. Spalte 2)	Gesamt-einzah-lungen/-auszahl.
					auf das Haushaltsjahr folgende Jahr				
	EUR			2027	2028	2029			
	1	2	3	4	5	6	7	8	9
Summe der Einzahlungen aus Investitionstätigkeit	4.250,00	0	0	0	0	0	0	4.250	4.250
<i>68159000 vom sonstigen privaten Bereich</i>	<i>4.250,00</i>	<i>0</i>	<i>0</i>	<i>0</i>	<i>0</i>	<i>0</i>	<i>0</i>	<i>4.250</i>	<i>4.250</i>
Summe der Auszahlungen aus Investitionstätigkeit	4.250,00	0	0	0	0	0	0	4.250	4.250
<i>78420000 Auszahlungen für Investitionszuschüsse Nutzungsberechtigter</i>	<i>4.250,00</i>	<i>0</i>	<i>0</i>	<i>0</i>	<i>0</i>	<i>0</i>	<i>0</i>	<i>4.250</i>	<i>4.250</i>
darunter:									
Saldo der Ein- und Auszahlungen aus Investitionstätigkeit	0,00	0	0	0	0	0	0	0	0



Investitionsplan 2026

Gemeinde: 01 Ortsgemeinde Arzfeld

Datum: 27.11.2025

Uhrzeit: 11:27:19

Haupt-Produktbereich	5	Gestaltung Umwelt
Produktbereich	51	Räumliche Planung und Entwicklung
Produktgruppe	511	Räumliche Planungs- und Entwicklungsmaßnahmen
Produkt	5113	Dorferneuerung , Städtebauförderung
Leistung	51130	Ortsentwicklung Arzfeld
Projekt	61504	Erstellung eines Quartierskonzeptes

Pos. Inhalt	Ergebnis des Vorvorjahres	Ansatz des Vorjahres (lfd. HH-Jahr)	Ansatz des HH-Jahres (Planjahr)	Verpflichtungs-ermäch-tigung	das	das zweite	das dritte	Bisher be-reitgestellt (einschl. Spalte 2)	Gesamt-einzah-lungen/-auszahl.
	2024	2025	2026		auf das Haushaltsjahr folgende Jahr				
					2027	2028	2029		
	EUR								
	1	2	3	4	5	6	7	8	9
Summe der Auszahlungen aus Investitionstätigkeit	31.535,01	0	0	0	0	0	0	78.837	78.837
78590000 Auszahlungen für Anlagen im Bau und für geleistete Anzahlungen	31.535,01	0	0	0	0	0	0	78.837	78.837
darunter:									
Saldo der Ein- und Auszahlungen aus Investitionstätigkeit	-31.535,01	0	0	0	0	0	0	-78.837	-78.837



Investitionsplan 2026

Gemeinde: 01 Ortsgemeinde Arzfeld

Datum: 27.11.2025

Uhrzeit: 11:27:19

Haupt-Produktbereich	5	Gestaltung Umwelt
Produktbereich	52	Bauen und Wohnen
Produktgruppe	522	Wohnungsbauförderung
Produkt	5225	Grunderwerb zur Weiterveräußerung
Leistung	52250	Bereitstellung von Bauland für den Wohnungsbau
Projekt	62003	Neubaugebiet "Eichelsberg"

Pos. Inhalt	Ergebnis des Vorjahres	Ansatz des Vorjahres (lfd. HH-Jahr)	Ansatz des HH-Jahres (Planjahr)	Verpflichtungs-ermäch-tigung	das	das zweite	das dritte	Bisher be-reitgestellt (einschl. Spalte 2)	Gesamt-einzah-lungen/-auszahl.
	2024	2025	2026		auf das Haushaltsjahr folgende Jahr				
					2027	2028	2029		
	EUR								
	1	2	3	4	5	6	7	8	9
Summe der Einzahlungen aus Investitionstätigkeit	55.400,00	0	0	0	0	0	0	1.541.274	1.541.274
68259000 vom sonstigen privaten Bereich	52.932,00	0	0	0	0	0	0	1.478.246	1.478.246
68821100 Bauerwartungsland, Bauland	2.468,00	0	0	0	0	0	0	63.028	63.028
Summe der Auszahlungen aus Investitionstätigkeit	186.807,94	0	0	0	0	0	0	1.554.514	1.554.514
78590000 Auszahlungen für Anlagen im Bau und für geleistete Anzahlungen	186.807,94	0	0	0	0	0	0	1.554.514	1.554.514
darunter:									
Saldo der Ein- und Auszahlungen aus Investitionstätigkeit	-131.407,94	0	0	0	0	0	0	-13.240	-13.240



Investitionsplan 2026

Gemeinde: 01 Ortsgemeinde Arzfeld

Datum: 27.11.2025

Uhrzeit: 11:27:19

Haupt-Produktbereich	5	Gestaltung Umwelt
Produktbereich	52	Bauen und Wohnen
Produktgruppe	522	Wohnungsbauförderung
Produkt	5225	Grunderwerb zur Weiterveräußerung
Leistung	52250	Bereitstellung von Bauland für den Wohnungsbau
Projekt	62004	Neubaugebiet "Eckelsbach"/Ausstellungsgelände

Pos. Inhalt	Ergebnis des Vorjahres	Ansatz des Vorjahres (lfd. HH-Jahr)	Ansatz des HH-Jahres (Planjahr)	Verpflichtungs-ermäch-tigung	das	das zweite	das dritte	Bisher be-reitgestellt (einschl. Spalte 2)	Gesamt-einzah-lungen/-auszahl.
	2024	2025	2026		auf das Haushaltsjahr folgende Jahr				
					2027	2028	2029		
	EUR								
	1	2	3	4	5	6	7	8	9
Summe der Auszahlungen aus Investitionstätigkeit	478.767,39	0	0	0	0	0	0	616.813	616.813
78590000 Auszahlungen für Anlagen im Bau und für geleistete Anzahlungen	478.767,39	0	0	0	0	0	0	616.813	616.813
darunter:									
Saldo der Ein- und Auszahlungen aus Investitionstätigkeit	-478.767,39	0	0	0	0	0	0	-616.813	-616.813



Investitionsplan 2026

Gemeinde: 01 Ortsgemeinde Arzfeld

Datum: 27.11.2025

Uhrzeit: 11:27:19

Haupt-Produktbereich	5	Gestaltung Umwelt
Produktbereich	54	Verkehrsflächen und -anlagen, ÖPNV
Produktgruppe	541	Gemeindestraßen
Produkt	5411	Gemeindestraßen
Leistung	54111	Gemeindestraßen
Projekt	63001	Endstufenausbau "Hinter Zwanken"

Pos. Inhalt	Ergebnis des Vorjahres 2024	Ansatz des Vorjahres (lfd. HH-Jahr) 2025	Ansatz des HH-Jahres (Planjahr) 2026	Verpflichtungs- ermäch- tigung	das	das zweite	das dritte	Bisher be- reitgestellt (einschl. Spalte 2)	Gesamt- einzah- lungen/ -auszahl.
					auf das Haushaltsjahr folgende Jahr				
	EUR			2027	2028	2029			
	1	2	3	4	5	6	7	8	9
Summe der Einzahlungen aus Investitionstätigkeit	3.625,00	0	0	0	0	0	0	57.182	57.182
68259000 vom sonstigen privaten Bereich	3.625,00	0	0	0	0	0	0	57.182	57.182
Summe der Auszahlungen aus Investitionstätigkeit	0,00	0	0	0	0	0	0	7.749	7.749
78590000 Auszahlungen für Anlagen im Bau und für geleistete Anzahlungen	0,00	0	0	0	0	0	0	7.749	7.749
darunter:									
Saldo der Ein- und Auszahlungen aus Investitionstätigkeit	3.625,00	0	0	0	0	0	0	49.433	49.433



Investitionsplan 2026

Gemeinde: 01 Ortsgemeinde Arzfeld

Datum: 27.11.2025

Uhrzeit: 11:27:19

Haupt-Produktbereich	5	Gestaltung Umwelt
Produktbereich	54	Verkehrsflächen und -anlagen, ÖPNV
Produktgruppe	541	Gemeindestraßen
Produkt	5411	Gemeindestraßen
Leistung	54111	Gemeindestraßen
Projekt	63015	Ausbau der Schulstraße

Pos. Inhalt	Ergebnis des Vorvorjahres	Ansatz des Vorjahres (lfd. HH-Jahr) 2025	Ansatz des HH-Jahres (Planjahr) 2026	Verpflichtungs-ermäch-tigung	das	das zweite	das dritte	Bisher be-reitgestellt (einschl. Spalte 2)	Gesamt-einzah-lungen/-auszahl.
					auf das Haushaltsjahr folgende Jahr				
	2024	2025	2026	2027	2028	2029			
	EUR								
	1	2	3	4	5	6	7	8	9
Summe der Einzahlungen aus Investitionstätigkeit	48.133,06	82.875	0	0	0	0	0	630.511	630.511
68142000 von dem Land	0,00	23.625	0	0	0	0	0	23.625	23.625
68259000 vom sonstigen privaten Bereich	48.133,06	59.250	0	0	0	0	0	606.886	606.886
Summe der Auszahlungen aus Investitionstätigkeit	44.899,43	91.000	0	0	0	0	0	996.292	996.292
78590000 Auszahlungen für Anlagen im Bau und für geleistete Anzahlungen	44.899,43	91.000	0	0	0	0	0	996.292	996.292
darunter:									
Saldo der Ein- und Auszahlungen aus Investitionstätigkeit	3.233,63	-8.125	0	0	0	0	0	-365.780	-365.780



Investitionsplan 2026

Gemeinde: 01 Ortsgemeinde Arzfeld

Datum: 27.11.2025

Uhrzeit: 11:27:19

Haupt-Produktbereich	5	Gestaltung Umwelt
Produktbereich	54	Verkehrsflächen und -anlagen, ÖPNV
Produktgruppe	541	Gemeindestraßen
Produkt	5411	Gemeindestraßen
Leistung	54111	Gemeindestraßen
Projekt	63026	Ausbau der Straße "Im großen Garten"

Pos. Inhalt	Ergebnis des Vorvorjahres 2024	Ansatz des Vorjahres (lfd. HH-Jahr) 2025	Ansatz des HH-Jahres (Planjahr) 2026	Verpflichtungs-ermäch-tigung	das	das zweite	das dritte	Bisher be-reitgestellt (einschl. Spalte 2)	Gesamt-einzah-lungen/-auszahl.
					auf das Haushaltsjahr folgende Jahr				
	EUR			2027	2028	2029			
	1	2	3	4	5	6	7	8	9
Summe der Auszahlungen aus Investitionstätigkeit	34.404,67	0	0	0	0	0	0	213.242	213.242
78590000 Auszahlungen für Anlagen im Bau und für geleistete Anzahlungen	34.404,67	0	0	0	0	0	0	213.242	213.242
darunter:									
Saldo der Ein- und Auszahlungen aus Investitionstätigkeit	-34.404,67	0	0	0	0	0	0	-213.242	-213.242



Investitionsplan 2026

Gemeinde: 01 Ortsgemeinde Arzfeld

Datum: 27.11.2025

Uhrzeit: 11:27:19

Haupt-Produktbereich	5	Gestaltung Umwelt
Produktbereich	54	Verkehrsflächen und -anlagen, ÖPNV
Produktgruppe	541	Gemeindestraßen
Produkt	5411	Gemeindestraßen
Leistung	54111	Gemeindestraßen
Projekt	63027	Ausbau der Mühlenstraße

Pos. Inhalt	Ergebnis des Vorjahres 2024	Ansatz des Vorjahres (lfd. HH-Jahr) 2025	Ansatz des HH-Jahres (Planjahr) 2026	Verpflichtungs-ermäch-tigung	das	das zweite	das dritte	Bisher be-reitgestellt (einschl. Spalte 2)	Gesamt-einzah-lungen/-auszahl.	
					auf das Haushaltsjahr folgende Jahr					
	2027	2028	2029							
	EUR									
	1	2	3	4	5	6	7	8	9	
Summe der Einzahlungen aus Investitionstätigkeit	149.572,18	0	0	0	0	0	0	0	149.572	149.572
<i>68259000 vom sonstigen privaten Bereich</i>	<i>149.572,18</i>	<i>0</i>	<i>0</i>	<i>0</i>	<i>0</i>	<i>0</i>	<i>0</i>	<i>0</i>	<i>149.572</i>	<i>149.572</i>
Summe der Auszahlungen aus Investitionstätigkeit	117.821,96	0	0	0	0	0	0	0	354.771	354.771
<i>78590000 Auszahlungen für Anlagen im Bau und für geleistete Anzahlungen</i>	<i>117.821,96</i>	<i>0</i>	<i>0</i>	<i>0</i>	<i>0</i>	<i>0</i>	<i>0</i>	<i>0</i>	<i>354.771</i>	<i>354.771</i>
darunter:										
Saldo der Ein- und Auszahlungen aus Investitionstätigkeit	31.750,22	0	0	0	0	0	0	0	-205.198	-205.198



Investitionsplan 2026

Gemeinde: 01 Ortsgemeinde Arzfeld

Datum: 27.11.2025

Uhrzeit: 11:27:19

Haupt-Produktbereich	5	Gestaltung Umwelt
Produktbereich	54	Verkehrsflächen und -anlagen, ÖPNV
Produktgruppe	541	Gemeindestraßen
Produkt	5411	Gemeindestraßen
Leistung	54112	Straßenbeleuchtung
Projekt	63025	Erweiterung der Straßenbeleuchtung, Bahnhofstraße, Luxemburger Straße, Im Gewerbegebiet, Im Hammesga

Pos. Inhalt	Ergebnis des Vorjahres 2024	Ansatz des Vorjahres (lfd. HH-Jahr) 2025	Ansatz des HH-Jahres (Planjahr) 2026	Verpflichtungs-ermäch-tigung	das	das zweite	das dritte	Bisher be-reitgestellt (einschl. Spalte 2)	Gesamt-ein-zah-lungen/-auszahl.
					auf das Haushaltsjahr folgende Jahr				
	EUR			2027	2028	2029			
	1	2	3	4	5	6	7	8	9
Summe der Einzahlungen aus Investitionstätigkeit	16.899,85	0	0	0	0	0	0	16.899	16.899
<i>68259000 vom sonstigen privaten Bereich</i>	<i>16.899,85</i>	<i>0</i>	<i>0</i>	<i>0</i>	<i>0</i>	<i>0</i>	<i>0</i>	<i>16.899</i>	<i>16.899</i>
Summe der Auszahlungen aus Investitionstätigkeit	0,00	0	0	0	0	0	0	25.999	25.999
<i>78590000 Auszahlungen für Anlagen im Bau und für geleistete Anzahlungen</i>	<i>0,00</i>	<i>0</i>	<i>0</i>	<i>0</i>	<i>0</i>	<i>0</i>	<i>0</i>	<i>25.999</i>	<i>25.999</i>
darunter:									
Saldo der Ein- und Auszahlungen aus Investitionstätigkeit	16.899,85	0	0	0	0	0	0	-9.099	-9.099



Investitionsplan 2026

Gemeinde: 01 Ortsgemeinde Arzfeld

Datum: 27.11.2025

Uhrzeit: 11:27:19

Haupt-Produktbereich	5	Gestaltung Umwelt
Produktbereich	55	Natur- und Landschaftspflege
Produktgruppe	553	Friedhofs- und Bestattungswesen
Produkt	5531	Friedhofswesen (Friedhofsanlagen, einschließlich Friedwald)
Leistung	55311	Friedhofs- und Bestattungswesen
Projekt	55311	Anlegung von Gräberfelder und Toilettenanlage

Pos. Inhalt	Ergebnis des Vorvorjahres	Ansatz des Vorjahres (lfd. HH-Jahr)	Ansatz des HH-Jahres (Planjahr)	Verpflichtungs-ermäch-tigung	das	das zweite	das dritte	Bisher be-reitgestellt (einschl. Spalte 2)	Gesamt-einzah-lungen/-auszahl.
	2024	2025	2026		auf das Haushaltsjahr folgende Jahr				
					2027	2028	2029		
	EUR								
	1	2	3	4	5	6	7	8	9
Summe der Auszahlungen aus Investitionstätigkeit	0,00	25.000	0	0	0	0	0	25.000	25.000
78590000 Auszahlungen für Anlagen im Bau und für geleistete Anzahlungen	0,00	25.000	0	0	0	0	0	25.000	25.000
darunter:									
Saldo der Ein- und Auszahlungen aus Investitionstätigkeit	0,00	-25.000	0	0	0	0	0	-25.000	-25.000



Investitionsplan (Gesamtübersicht) 2026

Gemeinde: 01 Ortsgemeinde Arzfeld

Datum: 27.11.2025

Uhrzeit: 11:28:01

Pos.	Inhalt	Ergebnis	Plan	Plan	Plan	Plan	Plan
		2024	2025	2026	2027	2028	2029
		EUR	EUR	EUR	EUR	EUR	EUR
		1	2	3	4	5	6
	Summe der Einzahlungen aus Investitionstätigkeit	303.748,09	139.375	167.500	0	0	0
	68142000 von dem Land	0,00	61.125	0	0	0	0
	68143000 von Gemeinden und Gemeindeverbänden	0,00	0	167.500	0	0	0
	68159000 vom sonstigen privaten Bereich	16.051,59	0	0	0	0	0
	68259000 vom sonstigen privaten Bereich	271.162,09	59.250	0	0	0	0
	68270000 Grabnutzungsentgelte	6.000,00	0	0	0	0	0
	68510000 Einzahlungen für unbebaute Grundstücke und grundstücksgleiche Rechte	8.066,41	0	0	0	0	0
	68560000 Einzahlungen für Fahrzeuge Maschinen und technische Anlagen	0,00	19.000	0	0	0	0
	68821100 Bauerwartungsland, Bauland	2.468,00	0	0	0	0	0
	Summe der Auszahlungen aus Investitionstätigkeit	949.717,85	185.000	167.500	0	0	0
	78420000 Auszahlungen für Investitionszuschüsse Nutzungsberechtigter	4.250,00	0	0	0	0	0
	78560000 Auszahlungen für Fahrzeuge, Maschinen und technische Anlagen	11.312,14	19.000	0	0	0	0
	78590000 Auszahlungen für Anlagen im Bau und für geleistete Anzahlungen	934.155,71	166.000	167.500	0	0	0
	darunter:						
	mit Verpflichtungsermächtigungen in Vorjahren bereits gebunden	0,00	0	0	0	0	0
	Verpflichtungsermächtigungen	0,00	0	0	0	0	0
	Saldo der Ein- und Auszahlungen aus Investitionstätigkeit	-645.969,76	-45.625	0	0	0	0

*** Ende der Liste "Investitionsplan (Gesamtübersicht)" ***

**Stellenplan
der
Ortsgemeinde Arzfeld
für das
Haushaltsjahr 2026**

<u>Teilhaushalt 1</u>	Entgeltgruppe	Zahl der Stellen für das Haushaltsjahr	Zahl der Stellen für das Haushaltsvorjahr		Stellenvermerke und Erläuterungen
		2026	Soll 2025	Ist 30.06.2025	
Bauhof (Gemeindearbeiter) Produkt: 11431					
Beschäftigter	6	2,00	1,00	1,00	
Beschäftigter	5	0,00	0,00	0,33	
Beschäftigte	GfB	0,00	0,20	0,20	
Beschäftigter	GfB	0,00	0,20	0,20	
Summe Beschäftigte		2,00	1,40	1,73	
Gemeindehaus (Reinigungskräfte) Produkt: 57312					
Beschäftigte	GfB	0,00	0,15	0,15	
Beschäftigte	GfB	0,00	0,15	0,15	
Summe Beschäftigte		0,00	0,30	0,30	
Gemeindestraßen Produkt: 54111					
Beschäftigte	GfB	0,15	0,00	0,15	
Summe Beschäftigte		0,15	0,00	0,15	
Gesamt		2,15	1,70	2,18	

Übersicht über die voraussichtlichen Schulden 2026

Ortsgemeinde Arzfeld

Schuldennummer	Gläubiger	Bezeichnung	Nennbetrag	Zinssatz %	Voraussichtl. Stand 01.01.2026	Kredit-aufnahme	Tilgung	Zinsen	Voraussichtl. Stand 31.12.2026
01-58-25	DG HYP	Verschiedenes sh. Akte	33.343,48	1,35	0,08	0,00	0,08	0,00	0,00
01-58-32	Kreissparkasse Bitburg-Prüm	Grunderw.Baugeb. auf der obersten Geigt	250.000,00	1,20	50.000,00	0,00	12.500,00	562,50	37.500,00
01-58-33	DG HYP	verschiedenes sh. Akte 73,84 % Bauhof	115.787,50	1,17	28.946,80	0,00	5.789,38	321,75	23.157,42
01-58-34	Kreissparkasse Bitburg-Prüm	verschiedenes sh. Akte	41.240,00	1,15	12.372,00	0,00	4.124,00	114,61	8.248,00
01-58-35	KfW	Ausbau Ortsstraßenaßen/Gehwege K 58	83.450,00	2,80	16.411,00	0,00	4.396,00	413,35	12.015,00
01-58-36	Kreissparkasse Bitburg-Prüm	Verschiedenes sh. Akte	106.250,00	2,42	37.181,00	0,00	5.313,00	835,50	31.868,00
01-58-37	Kreissparkasse Bitburg-Prüm	Ausbau Gartenstr. Gehwege K 58 + KiTa	10.506,26	3,99	4.194,26	0,00	526,00	162,11	3.668,26
01-58-38	Kreissparkasse Bitburg-Prüm	Ausbau Gartenstr. , Parkplatz Kita	70.454,66	3,59	31.701,66	0,00	3.523,00	1.106,46	28.178,66
01-58-41	Kreissparkasse Bitburg-Prüm	Kita, Auf der Geigt und Bungert	620.980,00	1,15	180.626,94	0,00	31.049,00	1.987,94	149.577,94
01-58-42	DG HYP	Kita 83,21% WB III 16,79 %	569.325,00	1,22	341.595,00	0,00	28.466,25	4.080,62	313.128,75
01-58-43	Kreissparkasse Bitburg-Prüm	Kita, Ortsmittelpunkt	65.978,29	1,60	42.885,92	0,00	3.298,91	672,97	39.587,01
01-58-44	Raiffeisenbank Westeifel	Baugebiet 82,92 %	493.810,00	0,70	345.667,00	0,00	24.690,50	2.376,47	320.976,50
01-58-45	Raiffeisenbank Westeifel	Umschuldung Haus Groben	75.000,00	0,55	49.725,00	0,00	3.555,00	268,59	46.170,00
01-58-46	Raiffeisenbank Westeifel	Kita, Schulstr. Weg Primmerb. SD Jagd 24,9 %	140.576,00	0,55	105.432,00	0,00	7.028,80	570,21	98.403,20
01-58-47	Raiffeisenbank Westeifel	Kita + Spielplatz	19.930,02	0,65	9.964,97	0,00	1.993,01	61,52	7.971,96
01-58-48	ISB Bank	Aufsitzmäher und LED Straßenl. SD Bauhof 11,64%	82.366,77	0,12	63.975,13	0,00	4.597,91	75,38	59.377,22
					1.320.678,76	0,00	140.850,84	13.609,98	1.179.827,92
	Neuaufnahmen bis 2022	Erwerb Pfarrhaus und Jugendheim	66.713,00	3,50		66.713,00	3.335,65	2.334,96	63.377,35
		Kooperation Arzfeld/Waxweiler	66.680,00	3,50		66.680,00	3.334,00	2.333,80	63.346,00
		Kooperation Grunderwerb Ortsmitte	42.780,00	3,50		42.780,00	2.139,00	1.497,30	40.641,00
		Verkauf Tennisplatz	-5.396,17	3,50		-5.396,17	-269,81	-188,87	-5.126,36
		Kooperation Arzfeld/Waxweiler	66.666,00	3,50		66.666,00	3.333,30	2.333,31	63.332,70
		Abriss Arzfelder Eck	11.250,00	3,50		11.250,00	562,50	393,75	10.687,50
		Grunderwerb Neubaugeb. Eichelsberg voraussichtlich keine Kreditaufnahme, Baustellenverkauf	65.200,00	3,50		65.200,00			
		Ausbau Schulstraße	6.100,00	3,50		6.100,00	305,00	213,50	5.795,00
		Erweiterung Staßenbel. Schul- Neustraße	4.000,00	3,50		4.000,00	200,00	140,00	3.800,00
		Erweiterung Staßenbel. Zur KITA	700,00	3,50		700,00	35,00	24,50	665,00
		Breitbandausbau im Zuge Gemeindestraßen	3.580,00	3,50		3.580,00	179,00	125,30	3.401,00
		Anschaffungen KITA LZ 10 Jahre	3.100,00	3,50		3.100,00	310,00	108,50	2.790,00

Übersicht über die voraussichtlichen Schulden 2026

		Grunderwerb Neubaugeb. Eichelsberg voraussichtlich keine Kreditaufnahme, Baustellenverkauf	1.341.211,00	3,50		1.341.211,00			
		Erneuerung/Erweiterung Straßenbel.	9.712,00	3,50		9.712,00	485,60	339,92	9.226,40
		Abriss Haus Groben	12.500,00	3,50		12.500,00	625,00	437,50	11.875,00
		Anlegung Parkflächen Schulstraße	50.000,00	3,50		50.000,00	2.500,00	1.750,00	47.500,00
		Gerätschaften Bauhof 10 Jahre	5.800,00	3,50		5.800,00	580,00	203,00	5.220,00
		Wettbewerb "Neue Mitte" Stufe 2-7	20.000,00	3,50		20.000,00	2.000,00	700,00	18.000,00
		Planungskosten "Neue Mitte" Stufe 7-9	50.000,00	3,50		50.000,00	2.500,00	1.750,00	47.500,00
		Bauleitplanung "Neue Mitte"	2.500,00	3,50		2.500,00	125,00	87,50	2.375,00
		Regenwasserbewirtschaftung "Neue Mitte"	1.250,00	3,50		1.250,00	62,50	43,75	1.187,50
		Grundstücksverkauf Industriestraße	-3.300,00	3,25		-3.300,00	-165,00	-115,50	-3.135,00
			1.821.045,83			1.821.045,83	22.176,74	14.512,22	
	Neuaufnahmen 2023	Grunderwerb unbeb. Grundstücke	19.070,00	3,50		19.070,00	953,50	667,45	18.402,55
		Neubaugebiet Eckelsbach voraussichtlich keine Kreditaufnahme, Baustellenverkauf	590.000,00	3,50		590.000,00			
		Gemeindestraße "Im großen Garten"	43.450,00	3,50		43.450,00	2.172,50	1.520,75	41.277,50
		Gemeindestraße Mühlenstraße	74.300,00	3,50		74.300,00	3.715,00	2.600,50	70.585,00
		Erstellung Quartierskonzept	4.400,00	3,50		4.400,00	220,00	154,00	4.180,00
		Umrüstung Straßenbel. auf LED LZ 6 Jahre	42.000,00	3,50		42.000,00	7.000,00	1.470,00	35.000,00
			773.220,00			773.220,00	13.107,50	5.745,25	
	Neuaufnahmen 2024	Anschaffung Kehrmaschinen	11.312,14	3,50		11.312,14	1.131,21	395,92	10.180,93
		Neubaugebiet Eckelsbach voraussichtlich keine Kreditaufnahme, Baustellenverkauf	90.000,00	3,50		90.000,00			
		DSL Breitbandversorgung	20.000,00	3,50		20.000,00	1.000,00	700,00	19.000,00
		Anschaffungen Bauhof 10 Jahre	8.000,00	3,50		8.000,00	800,00	280,00	7.720,00
		Erweiterung KITA noch keine Kreditaufnahme	1.678.248,00	3,50		1.678.248,00			
			1.807.560,14			1.807.560,14	1.800,00	980,00	
	Neuaufnahmen 2025	Nachfinanzierung Parkflächen Schulstraße	12.500,00	3,50		12.500,00	625,00	437,50	11.875,00
		Nachfinanzierung Schulstraße	8.125,00	3,50		8.125,00	406,25	284,38	7.718,75
			20.625,00			20.625,00	1.031,25	721,88	

Ortsgemeinde

Arzfeld

Übersicht				
über den Stand der Verbindlichkeiten aus Anleihen, Kreditaufnahmen und ähnlicher Vorgänge				
Ifd. Nr.	Art (gem. § 47 Abs. 5 Nr. 4 GemHVO)	Stand Beginn Haushaltsvorjahr	Voraussichtlicher Stand zu Beginn des Haushaltsjahres	Voraussichtlicher Stand zum Ende des Haushaltsjahres
		2025	2026	2026
in EUR				
1	Verbindlichkeiten aus Anleihen für Investitionen	-	-	-
2	Verbindlichkeiten aus Anleihen zur Liquiditätssicherung	-	-	-
3	Verbindlichkeiten aus Kreditaufnahmen für Investitionen (gemäß § 103 GemO)	1.463.384,69	1.320.678,76	5.587.879,73
4	Verbindlichkeiten gegenüber der Verbandsgemeinde im Rahmen der Einheitskasse	460.603,09	821.490,09	1.375.510,09
5	darunter: a) Verbindlichkeiten gegenüber der Verbandsgemeinde im Rahmen der Einheitskasse, welche bis zum 31.12.2023 entstanden sind abzüglich Schuldübernahme durch Land (PEK-RP)	183.313,73	183.313,73	183.313,73
6	b) Verbindlichkeiten gegenüber der Verbandsgemeinde im Rahmen der Einheitskasse, welche ab dem 01.01.2024 entstanden sind	277.289,36	638.176,36	1.192.196,36
7	Verbindlichkeiten aus Vorgängen, die Kreditaufnahmen wirtschaftlich gleichkommen	-	-	-
8	Summe der Verbindlichkeiten aus Anleihen, Kreditaufnahmen und ähnlicher Vorgänge	1.923.987,78	2.142.168,85	6.963.389,82

**Ortsgemeinde
Arzfeld**

**Übersicht der Beurteilung der dauernden Leistungsfähigkeit
(Berechnung der sog. "freien Finanzspitze"; Ausgleich Finanzhaushalt)**

Ifd. Nr.	Einzahlungs- und Auszahlungsarten	Ergebnisse des Haushaltsvovorjahres	Ansätze des Haushaltsvorjahres einschl. Nachträge	Ansätze des Haushaltsjahres	Planungsdaten des Haushaltsfolgejahres	Planungsdaten des zweiten Haushaltsfolgejahres	Planungsdaten des dritten Haushaltsfolgejahres	
		2024	2025	2026	2027	2028	2029	
		in €						
Entstehungsrechnung	1	Saldo der ordentlichen und außerordentlichen Ein- und Auszahlungen (§ 2 Abs. 1 Satz 1 Posten F 23 GemHVO)	einschließlich Zinsauszahlungen für bereits genehmigte Kredite	einschließlich Zinsauszahlungen für bereits genehmigte Kredite und für geplante, aber noch nicht genehmigte Kredite				
			530.298,13	-182.787,00	-373.770,00	-323.770,00	-323.770,00	-323.770,00
	2	abzüglich Auszahlungen zur planmäßigen Tilgung von bereits genehmigten Investitionskrediten (§ 2 Abs. 1 Satz 1 Posten F 36 GemHVO)	161.617,73	178.100,00	180.250,00	180.250,00	180.250,00	180.250,00
	3	Mindest-Rückführungsbetrag gemäß Tilgungsplan	0,00	0,00	0,00	0,00	0,00	0,00
4	Zwischensumme	368.680,40	-360.887,00	-554.020,00	-504.020,00	-504.020,00	-504.020,00	
Verwendungsrechnung	5	abzüglich Auszahlungen zur planmäßigen Tilgung von geplanten, aber noch nicht genehmigten Investitionskrediten (§ 2 Abs. 1 Satz 1 Posten F 36 GemHVO)	 	 	0,00	0,00	0,00	0,00
	6	"freie Finanzspitze" (Ziel in allen Jahren: ≥ 0)	368.680,40	-360.887,00	-554.020,00	-504.020,00	-504.020,00	-504.020,00
Endfällige Kredite Jahr - Betrag € Jahr - Betrag €			Stand der Kredite zur Liquiditätssicherung Jahr 2024 460.603,09 EUR					

Ortsgemeinde

Arzfeld

Übersicht über die Über-/Unterdeckung im Finanzhaushalt bzw. in der Finanzrechnung

Haushaltsjahr 2026

lfd. Nr.	Jahr	Jahr	Saldo der ordentlichen und außerordentlichen Ein- und Auszahlungen	./. planmäßige Tilgung	./. Mindest- Rückführungsbetrag gemäß Tilgungsplan	= Betrag
			(§ 2 Abs. 1 Satz 1 Posten F 23 GemHVO)	(§ 2 Abs. 1 Satz 1 Posten F 36 GemHVO)	(§ 2 Abs. 1 Satz 1 Posten F 45 GemHVO)	
in €						
1	5. Haushaltsvorjahr (lt. festgestelltem Jahresabschluss)	2021	223.043,45	164.719,78	-	58.323,67
2	4. Haushaltsvorjahr (lt. festgestelltem Jahresabschluss)	2022	466.216,82	330.224,81	-	135.992,01
3	3. Haushaltsvorjahr (lt. festgestelltem Jahresabschluss)	2023	190.696,90	161.617,69	-	29.079,21
4	2. Haushaltsvorjahr (Rechnungsergebnis)	2024	530.298,13	161.617,73	-	368.680,40
5	1. Haushaltsvorjahr (Ansatz einschl. Nachträge)	2025	-182.787,00	178.100,00	-	-360.887,00
6	Haushaltsjahr (Ansatz)	2026	-373.770,00	180.250,00	-	-554.020,00
7	Zwischensumme (lfd. Nr. 1 bis 6)		853.698,30	1.176.530,01	-	-322.831,71
8	1. Haushaltsfolgejahr (Planung)	2027	-323.770,00	180.250,00	-	-504.020,00
9	2. Haushaltsfolgejahr (Planung)	2028	-323.770,00	180.250,00	-	-504.020,00
10	3. Haushaltsfolgejahr (Planung)	2029	-323.770,00	180.250,00	-	-504.020,00
11	Summe		-117.611,70	1.717.280,01	-	-1.834.891,71

Ortsgemeinde

Arzfeld

**Übersicht über die Entwicklung der Jahresergebnisse
Haushaltsjahr 2026
(gemäß § 2 Abs. 1 Satz 1 GemHVO)**

lfd. Nr.	Ergebnis	Jahr	Betrag in €
1	5. Haushaltsvorjahr (lt. festgestelltem Jahresabschluss)	2021	146.755,43
2	4. Haushaltsvorjahr (lt. festgestelltem Jahresabschluss)	2022	387.673,44
3	3. Haushaltsvorjahr (lt. festgestelltem Jahresabschluss)	2023	127.740,05
4	2. Haushaltsvorjahr (lt. festgestelltem Jahresabschluss)	2024	613.035,73
	davon Zahlung PEK 136.566,00 € bereinigtes Jahresergebnis	2024	476.469,73
5	1. Haushaltsvorjahr (Ansatz einschl. Nachträge)	2025	-245.565,00
6	Haushaltsjahres (Ansatz)	2026	-435.877,00
7	Zwischensummer (lfd. Nr. 1-6)		457.196,65
8	1. Haushaltsfolgejahr (Planung)	2027	-385.803,00
9	2. Haushaltsfolgejahr (Planung)	2028	-384.963,00
10	3. Haushaltsfolgejahr (Planung)	2029	-384.964,00
11	Summe		-698.533,35

Ortsgemeinde

Arzfeld

**Übersicht über die Entwicklung des Eigenkapitals
Haushaltsjahr 2026**

Ifd. Nr.	Ergebnis (gem. § 2 Abs. 1 Satz 1 GemHVO)	Jahr	Betrag	nachrichtlich: aufgelaufenes Eigenkapital
			in €	
1	Eigenkapital zum 31.12. des dritten Haushaltsvorjahres	2023	127.740,05	3.590.279,79
2	+ Jahresergebnis des zweiten Haushaltsvorjahres	2024	613.035,73	4.203.315,52
3	+ Ansatz für Jahresergebnis des Haushaltsvorjahres	2025	-245.565,00	3.957.750,52
4	+ Ansatz für Jahresergebnis des Haushaltsjahres	2026	-435.877,00	3.521.873,52
5	+ geplantes Jahresergebnis des Haushaltsfolgejahres	2027	-385.803,00	3.136.070,52
6	+ geplantes Jahresergebnis des 2. Haushaltsfolgejahres	2028	-384.963,00	2.751.107,52
7	+ geplantes Jahresergebnis des 3. Haushaltsfolgejahres	2029	-384.964,00	2.366.143,52

Ortsgemeinde Arzfeld

Übersicht über die Rückführung der Verbindlichkeiten gegenüber der Verbandsgemeinde im Rahmen der Einheitskasse															
Liquiditätskredite zum 31.12.2023:			319.879,73	PEK 2024	136.566,00	183.313,73									
lfd. Nr.	Jahr (jeweils zum 31.12.)	Orientierungs- wert in Höhe von 1/30	Mindest- Rückführungsbetrag	freiwillige Tilgung	Saldo (Spalte 2 + 3 - 1)	"Stand Verbindlichkeiten gegen- über der Verbandsgemeinde i. R. d. Einheitskasse zum 31.12. unter Berücksichtigung des Orientierungswertes"	"Stand Verbindlichkeiten gegen-über der Verbandsgemeinde i. R. d. Einheitskasse zum 31.12. unter Berücksichtigung des Mindest- Rückführungsbetrages sowie der freiwilligen Tilgung"	Saldo (Spalte 6 - 5)							
									in €						
									Spalte:	1	2	3	4	5	6
1	2024	6.110,46	0,00	0,00	-6.110,46	177.203,27	183.313,73	6.110,46							
2	2025	6.110,46	0,00	0,00	-6.110,46	171.092,81	183.313,73	12.220,92							
3	2026	6.110,46	0,00	0,00	-6.110,46	164.982,36	183.313,73	18.331,37							
4	2027	6.110,46	0,00	0,00	-6.110,46	158.871,90	183.313,73	24.441,83							
5	2028	6.110,46	0,00	0,00	-6.110,46	152.761,44	183.313,73	30.552,29							
6	2029	6.110,46	0,00	0,00	-6.110,46	146.650,98	183.313,73	36.662,75							
7	2030	6.110,46	6.110,46	0,00	0,00	140.540,53	177.203,27	36.662,75							
8	2031	6.110,46	6.110,46	0,00	0,00	134.430,07	171.092,81	36.662,75							
9	2032	6.110,46	6.110,46	0,00	0,00	128.319,61	164.982,36	36.662,75							
10	2033	6.110,46	6.110,46	0,00	0,00	122.209,15	158.871,90	36.662,75							
11	2034	6.110,46	6.110,46	0,00	0,00	116.098,70	152.761,44	36.662,75							
12	2035	6.110,46	6.110,46	0,00	0,00	109.988,24	146.650,98	36.662,75							
13	2036	6.110,46	6.110,46	0,00	0,00	103.877,78	140.540,53	36.662,75							
14	2037	6.110,46	6.110,46	0,00	0,00	97.767,32	134.430,07	36.662,75							
15	2038	6.110,46	6.110,46	0,00	0,00	91.656,87	128.319,61	36.662,75							
16	2039	6.110,46	6.110,46	0,00	0,00	85.546,41	122.209,15	36.662,75							
17	2040	6.110,46	6.110,46	0,00	0,00	79.435,95	116.098,70	36.662,75							
18	2041	6.110,46	6.110,46	0,00	0,00	73.325,49	109.988,24	36.662,75							
19	2042	6.110,46	6.110,46	0,00	0,00	67.215,03	103.877,78	36.662,75							
20	2043	6.110,46	6.110,46	0,00	0,00	61.104,58	97.767,32	36.662,75							
21	2044	6.110,46	6.110,46	0,00	0,00	54.994,12	91.656,87	36.662,75							
22	2045	6.110,46	6.110,46	0,00	0,00	48.883,66	85.546,41	36.662,75							
23	2046	6.110,46	6.110,46	0,00	0,00	42.773,20	79.435,95	36.662,75							
24	2047	6.110,46	6.110,46	0,00	0,00	36.662,75	73.325,49	36.662,75							
25	2048	6.110,46	6.110,46	0,00	0,00	30.552,29	67.215,03	36.662,75							
26	2049	6.110,46	6.110,46	0,00	0,00	24.441,83	61.104,58	36.662,75							
27	2050	6.110,46	6.110,46	0,00	0,00	18.331,37	54.994,12	36.662,75							
28	2051	6.110,46	6.110,46	0,00	0,00	12.220,92	48.883,66	36.662,75							
29	2052	6.110,46	6.110,46	0,00	0,00	6.110,46	42.773,20	36.662,75							
30	2053	6.110,46	6.110,46	0,00	0,00	0,00	36.662,75	36.662,75							

Ortsgemeinde Arzfeld

Übersicht über die Rückführung der Verbindlichkeiten gegenüber der Verbandsgemeinde im Rahmen der Einheitskasse								
Liquiditätskredite zum 31.12.2024:		277.289,36						
lfd. Nr.	Jahr (jeweils zum 31.12.)	Orientierungswert in Höhe von 1/30	Mindest-Rückführungsbetrag	freiwillige Tilgung	Saldo (Spalte 2 + 3 - 1)	"Stand Verbindlichkeiten gegenüber der Verbandsgemeinde i. R. d. Einheitskasse zum 31.12. unter Berücksichtigung des Orientierungswertes"	"Stand Verbindlichkeiten gegenüber der Verbandsgemeinde i. R. d. Einheitskasse zum 31.12. unter Berücksichtigung des Mindest-Rückführungsbetrages sowie der freiwilligen Tilgung"	Saldo (Spalte 6 - 5)
	in €							
	Spalte:	1	2	3	4	5	6	7
1	2025	92.429,79	0,00	0,00	-92.429,79	184.859,57	277.289,36	92.429,79
2	2026	92.429,79	0,00	0,00	-92.429,79	92.429,79	277.289,36	184.859,57
3	2027	92.429,79	0,00	0,00	-92.429,79	0,00	277.289,36	277.289,36
4								0,00
5								0,00
6								0,00
7								0,00
8								0,00
9								0,00
10								0,00
11								0,00
12								0,00
13								0,00
14								0,00
15								0,00
16								0,00
17								0,00
18								0,00
19								0,00
20								0,00
21								0,00
22								0,00
23								0,00
24								0,00
25								0,00
26								0,00
27								0,00
28								0,00
29								0,00
30								0,00

Ortsgemeinde Arzfeld

Übersicht über die Rückführung der Verbindlichkeiten gegenüber der Verbandsgemeinde im Rahmen der Einheitskasse								
Liquiditätskredite zum 31.12.2025		360.887,00						
lfd. Nr.	Jahr (jeweils zum 31.12.)	Orientierungswert in Höhe von 1/30	Mindest-Rückführungsbetrag	freiwillige Tilgung	Saldo (Spalte 2 + 3 - 1)	"Stand Verbindlichkeiten gegenüber der Verbandsgemeinde i. R. d. Einheitskasse zum 31.12. unter Berücksichtigung des Orientierungswertes"	"Stand Verbindlichkeiten gegenüber der Verbandsgemeinde i. R. d. Einheitskasse zum 31.12. unter Berücksichtigung des Mindest-Rückführungsbetrages sowie der freiwilligen Tilgung"	Saldo (Spalte 6 - 5)
	Spalte:	1	2	3	4	in €		7
1	2026	120.295,67	0,00	0,00	-120.295,67	240.591,33	360.887,00	120.295,67
2	2027	120.295,67	0,00	0,00	-120.295,67	120.295,67	360.887,00	240.591,33
3	2028	120.295,67	0,00	0,00	-120.295,67	0,00	360.887,00	360.887,00
4								0,00
5								0,00
6								0,00
7								0,00
8								0,00
9								0,00
10								0,00
11								0,00
12								0,00
13								0,00
14								0,00
15								0,00
16								0,00
17								0,00
18								0,00
19								0,00
20								0,00
21								0,00
22								0,00
23								0,00
24								0,00
25								0,00
26								0,00
27								0,00
28								0,00
29								0,00
30								0,00

Ortsgemeinde Arzfeld

Übersicht über die Rückführung der Verbindlichkeiten gegenüber der Verbandsgemeinde im Rahmen der Einheitskasse								
Liquiditätskredite zum 31.12.2026		554.020,00						
lfd. Nr.	Jahr (jeweils zum 31.12.)	Orientierungswert in Höhe von 1/30	Mindest-Rückführungsbetrag	freiwillige Tilgung	Saldo (Spalte 2 + 3 - 1)	"Stand Verbindlichkeiten gegenüber der Verbandsgemeinde i. R. d. Einheitskasse zum 31.12. unter Berücksichtigung des Orientierungswertes"	"Stand Verbindlichkeiten gegenüber der Verbandsgemeinde i. R. d. Einheitskasse zum 31.12. unter Berücksichtigung des Mindest-Rückführungsbetrages sowie der freiwilligen Tilgung"	Saldo (Spalte 6 - 5)
	in €							
	Spalte:	1	2	3	4	5	6	7
1	2027	184.673,33	0,00	0,00	-184.673,33	369.346,67	554.020,00	184.673,33
2	2028	184.673,33	0,00	0,00	-184.673,33	184.673,33	554.020,00	369.346,67
3	2029	184.673,33	0,00	0,00	-184.673,33	0,00	554.020,00	554.020,00
4								0,00
5								0,00
6								0,00
7								0,00
8								0,00
9								0,00
10								0,00
11								0,00
12								0,00
13								0,00
14								0,00
15								0,00
16								0,00
17								0,00
18								0,00
19								0,00
20								0,00
21								0,00
22								0,00
23								0,00
24								0,00
25								0,00
26								0,00
27								0,00
28								0,00
29								0,00
30								0,00

Jahresabschluss 2024

Ortsgemeinde Arzfeld

Ermittlung des Ist-Ergebnisses 2024

Ergebnisrechnung - Ergebnishaushalt		Plan 2024	Ist 2024
Summe der laufenden Erträge aus Verwaltungstätigkeit	Euro	2.366.752,00	Euro 3.197.664,73
Summe der laufenden Aufwendungen aus Verwaltungstätigkeit	Euro	2.739.536,00	Euro 2.578.308,87
Laufendes Ergebnis aus Verwaltungstätigkeit		-372.784,00	619.355,86
Zinsertrag		33.700,00	34.983,14
Zinsaufwendungen		69.450,00	41.303,27
Gesamtbetrag der Erträge		2.400.452,00	3.232.647,87
Gesamtbetrag der Aufwendungen		2.808.986,00	2.619.612,14
Finanzergebnis Ergebnishaushalt		-408.534,00	613.035,73

Bilanz					
Aktiv			Passiv		
Pos.	Eröffnungsbilanz 01.01.2024	Schlussbilanz 31.12.2024	Pos.	Eröffnungsbilanz 01.01.2024	Schlussbilanz 31.12.2024
	Euro	Euro		Euro	Euro
1. Anlagevermögen	13.600.253,66	14.264.832,66	1. Eigenkapital	3.590.279,79	4.203.315,52
2. Umlaufvermögen	-21.718,30	382.471,31	Jahresergebnis 2024	nachrichtlich	613.035,73
4. Rechnungsabgrenzung	58.167,33	48.264,96	Ergebnishaushalt		
5. Nicht d. EK ged. Fehlbetrag	0,00	0,00	2. Sonderposten	8.282.630,11	8.552.739,13
			3. Rückstellungen	23.496,00	16.298,00
			4. Verbindlichkeiten	1.727.171,02	1.911.746,06
			5. Rechnungsabgrenzung	13.125,77	11.470,22
	13.636.702,69	14.695.568,93		13.636.702,69	14.695.568,93

Entwicklung		Euro	
Jahresfehlbetrag/Jahresüberschuss	Stand 31.12.2019	-45.263,91	
	Finanzrechnung 2020	-511.646,34	
	Finanzrechnung 2021	750.915,63	
	Finanzrechnung 2022	-111.628,32	
	Finanzrechnung 2023	-402.256,79	
	Stand 31.12.2023	-319.879,73	
	Finanzrechnung 2024	-140.723,36	
Ist-Ergebnis	Stand 31.12.2024	-460.603,09	(Kassenbestand)

Finanzrechnung - Finanzhaushalt			
	Plan 2024	Ist 2024	
	Euro	Euro	
Summe der laufenden Einzahlungen aus Verwaltungstätigkeit	2.176.307,00	2.992.505,54	F 8
Zinseinzahlungen	33.700,00	34.983,14	F 17
Summe der laufenden Auszahlungen aus Verwaltungstätigkeit	2.485.946,00	2.319.321,28	F 15
Zinsaufwendungen	69.450,00	41.303,27	F 18
Saldo der laufenden Ein- und Auszahlung	-345.389,00	666.864,13	F 20
Einzahlungen aus Investitionstätigkeit	1.321.752,00	303.748,09	F 27
Auszahlung aus Investitionstätigkeit	3.129.500,00	949.717,85	F 32
Saldo der Ein- und Auszahlungen aus Investitionstätigkeit	-1.807.748,00	-645.969,76	F 33
Einzahlungen aus Finanzierungstätigkeit (Kredite)	1.807.748,00	0,00	F 35
Auszahlungen aus Finanzierungstätigkeit (Tilgung)	216.219,00	161.617,73	F 36
Saldo der Ein- u. Ausz. aus Inv.krediten	1.591.529,00	-161.617,73	F 37
Finanzmittelüberschuss/fehlbetrag (F 20 / F 33)	-2.153.137,00	20.894,37	F 34
Ausgleich Finanzhaushalt (F 20 / F 37)	1.246.140,00	505.246,40	F 44
Gesamtbetrag der Einzahlungen (F 8 / F 17 / F 27 / F 35)	5.339.507,00	3.331.236,77	
Gesamtbetrag der Auszahlungen (F 15/F18/ F 32/F36)	5.901.115,00	3.471.960,13	
Veränderung des Finanzmittelbestandes im Haushaltsjahr (-561.608,00	-140.723,36	

Arzfeld, den 12.06.2025

Alexa Thiel Kassenleiterin	Karl-Heinz Kellen Buchhalter	Johannes Kuhl Bürgermeister
-------------------------------	---------------------------------	--------------------------------