

Haushaltssatzung

und

Haushaltsplan

**Ortsgemeinde Dackscheid**


**Verbandsgemeinde Arzfeld**

für das Haushaltsjahr

**2026/2027**

**Ortsgemeinde Dackscheid**  
**Haushaltsplan 2026/2027**  
**Inhaltsübersicht**

<b>Seite</b>	<b>Bezeichnung</b>
3	Haushaltssatzung
6	Vorbericht
26	Produkthaushalt - Teilhaushalt 01
57	Produkthaushalt - Teilhaushalt 02
75	Zusammenstellung zum Ergebnishaushalt
78	Zusammenstellung zum Finanzhaushalt
81	Übersicht über die Verbindlichkeiten
82	Übersicht zur Beurteilung der dauernden Leistungsfähigkeit
83	Übersicht über die Über-/ Unterdeckung im Finanzhaushalt
85	Übersicht über die Entwicklung der Jahresergebnisse
86	Übersicht über die Entwicklung des Eigenkapitals
87	Berechnung Liquidität
88	Übersicht über die Rückführung der Verbindlichkeiten
93	Jahresabschluss 2024



**Haushaltssatzung  
der Ortsgemeinde Dackscheid  
für die Haushaltsjahre 2026 und 2027  
vom**

Der Gemeinderat hat auf Grund von § 95 Gemeindeordnung Rheinland-Pfalz in der Fassung vom 31. Januar 1994 (GVBl. S. 153), in der derzeit gültigen Fassung, folgende Haushaltssatzung beschlossen:

**§ 1 Ergebnis- und Finanzhaushalt**

Festgesetzt werden

<b>1. im Ergebnishaushalt</b>	<b>2026 (Euro)</b>	<b>2027 (Euro)</b>
der Gesamtbetrag der Erträge auf	146.764	146.688
der Gesamtbetrag der Aufwendungen auf	157.436	157.267
<b>der Jahresüberschuss/-fehlbedarf auf</b>	<b>-10.672</b>	<b>-10.579</b>
<b>2. im Finanzhaushalt</b>		
die ordentlichen Einzahlungen auf	140.294	140.320
die ordentlichen Auszahlungen auf	150.917	150.943
<b>der Saldo der ordentlichen Ein- und Auszahlungen auf</b>	<b>-10.623</b>	<b>-10.623</b>
die außerordentlichen Einzahlungen auf	0	0
die außerordentlichen Auszahlungen auf	0	0
<b>der Saldo der außerordentlichen Ein- und Auszahlungen auf</b>	<b>0</b>	<b>0</b>
der Einzahlungen aus Investitionstätigkeit auf	0	0
die Auszahlungen aus Investitionstätigkeit auf	0	0
<b>der Saldo der Ein- und Auszahlungen aus Investitionstätigkeit auf</b>	<b>0</b>	<b>0</b>
die Einzahlungen aus Finanzierungstätigkeit auf	10.623	10.623
die Auszahlungen aus Finanzierungstätigkeit auf	0	0
<b>der Saldo der Ein- und Auszahlungen aus Finanzierungstätigkeit auf</b>	<b>10.623</b>	<b>10.623</b>

## § 2 Gesamtbetrag der vorgesehenen Kredite

Der Gesamtbetrag der vorgesehenen Kredite, deren Aufnahme zur Finanzierung von Investitionen und Investitionsförderungsmaßnahmen erforderlich ist, wird festgesetzt für

verzinsten Kredite für	2026	auf	0,00	EUR
	2027	auf	0,00	EUR

## § 3 Gesamtbetrag der vorgesehenen Ermächtigungen

Verpflichtungsermächtigungen werden für 2026 und 2027 nicht veranschlagt.

## § 4 Höchstbetrag der Verbindlichkeiten gegenüber der Einheitskasse

Der Höchstbetrag der Verbindlichkeiten gegenüber der Einheitskasse wird festgesetzt

für	2026	auf	206.400,00	EUR
für	2027	auf	217.000,00	EUR

## § 5 Steuersätze

Die Steuersätze für die Gemeindesteuern werden wie folgt festgesetzt:

	<b>2026</b>	<b>2027</b>
	<b>(v. H.)</b>	<b>(v. H.)</b>
Grundsteuer A auf	500	500
Grundsteuer B auf	500	500
Gewerbsteuer auf	380	380

Die Hundesteuer beträgt für Hunde, die innerhalb des Gemeindegebietes gehalten werden

	<b>2026</b>	<b>2027</b>
	<b>(Euro)</b>	<b>(Euro)</b>
für den ersten Hund	41	41
für den zweiten Hund	72	72
für jeden weiteren Hund	87	87

## § 6 Gebühren und Beiträge

Die Sätze der Gebühren und Beiträge für ständige Gemeindeeinrichtungen nach dem Kommunalabgabengesetz vom 20. Juni 1995 (GVBl. S. 175), in der derzeit gültigen Fassung werden für 2026 und 2027 neu festgesetzt:

1. Der Anteil der Ortsgemeinde am nicht anderweitig gedeckten Investitionsaufwand und den Unterhaltungskosten für Feld- und Waldwege wird gemäß § 6 der Satzung über die Erhebung von Beiträgen für Feld- und Waldwege auf 0 v. H. der beitragsfähigen Aufwendungen für die Jahre 2026 und 2027 festgesetzt.
2. Die Vorauszahlung an laufenden Unterhaltungsgebühren nach § 6 der Satzung über die Erhebung von Friedhofsgebühren werden für das Jahr

2026 auf **52,00** Euro und  
2027 auf **54,00** Euro

je lfdm. Grabfläche festgesetzt.

## § 7 Eigenkapital

		(Euro)
Stand des Eigenkapitals zum 31.12. des Vorvorjahres	2024	<b>18.386,79</b>
Voraussichtlicher Stand des Eigenkapitals zum 31.12. des Vorjahres	2025	<b>-16.207,21</b>
Voraussichtlicher Stand des Eigenkapitals zum 31.12. des 1. Haushaltsjahres	2026	<b>-26.879,21</b>
Voraussichtlicher Stand des Eigenkapitals zum 31.12. des 2. Haushaltsjahres	2027	<b>-37.458,21</b>


Dackscheid,

Michael Rabsahl  
Ortsbürgermeister

Ortsgemeinde Dackscheid

**Haushaltsvorbericht**

2026/2027





# Inhaltsverzeichnis

---

1 Allgemeines.....	.....
1.1 Gesetzliche Grundlagen .....	.....
1.2 Rahmenbedingungen zur Haushaltsplanaufstellung .....	.....
1.3 Auswirkung der Salden im Ergebnis- und Finanzplan auf die Bilanz .....	.....
2 Übersicht über die Haushaltslage .....	.....
3 Erträge.....	.....
3.1 Steuern.....	.....
3.2 Erträge aus Zuwendungen und allgemeinen Umlagen .....	.....
3.3 Sonstige Ertragsarten.....	.....
4 Aufwendungen.....	.....
4.1 Personalaufwand .....	.....
4.2 Sach- und Dienstleistungsaufwand.....	.....
4.3 Transferaufwendungen.....	.....
4.3.1 Umlagezahlung an Gemeindeverbände.....	.....
4.4 Abschreibungen .....	.....
4.5 Zinsen und sonstige Finanzaufwendungen .....	.....
5 Ergebnis.....	.....
6 Finanzhaushalt .....	.....
6.1 Finanzierungstätigkeit.....	.....
7 Bilanz - Entwicklung von Vermögen und Schulden.....	.....
8 Sonstige allgemeine Entwicklungen.....	.....
8.1 Bevölkerung .....	.....



## **1 Allgemeines**

### **1.1 Gesetzliche Grundlagen**

Der Vorbericht soll nach § 6 GemHVO RLP einen Überblick über die Entwicklung der Haushaltswirtschaft im Haushaltsjahr unter Einbeziehung insbesondere der beiden Haushaltsvorjahre geben. Die durch den Haushalt gesetzten Rahmenbedingungen sind zu erläutern. Der Vorbericht enthält ferner einen Ausblick auf wesentliche Veränderungen der Rahmenbedingungen der Planung und die Entwicklung wichtiger Planungskomponenten innerhalb des Zeitraums der Ergebnis- und Finanzplanung.

Haushaltsausgleich gemäß §18 GemHVO

(1) Der Haushalt ist in der Planung ausgeglichen, wenn:

1. der Ergebnishaushalt unter Berücksichtigung von Ergebnisvorträgen aus Haushaltsvorjahren mindestens ausgeglichen ist,
2. im Finanzhaushalt unter Berücksichtigung von vorzutragenden Beträgen aus Haushaltsvorjahren der Saldo der ordentlichen und außerordentlichen Ein- und Auszahlungen gemäß § 3 Abs. 1 Satz 1 Nr. 26 ausreicht, um die Auszahlungen zur planmäßigen Tilgung von Investitionskrediten und die mit der Teilnahme am Kommunalen Entschuldungsfond Rheinland-Pfalz (KEF) verbundene Mindesttilgung von Liquiditätskrediten zu decken, soweit die Auszahlungen zur planmäßigen Tilgung von Investitionskrediten nicht anderweitig gedeckt sind.

### **1.2 Rahmenbedingungen zur Haushaltsplanaufstellung**

Aufgrund der Mittelanmeldungen im Zuge der Haushaltsplanung beläuft sich das Jahresergebnis auf -10.672,00 Euro. Gegenüber dem Plan des Vorjahres in Höhe von -34.594,00 Euro ergibt sich damit eine Veränderung in Höhe von 23.922,00 Euro.

### **1.3 Auswirkung der Salden im Ergebnis- und Finanzplan auf die Bilanz**

In der Haushaltsplanung stehen der Ergebnisplan und der Finanzplan im Vordergrund. Die Salden von Ergebnis- und Finanzrechnung haben Auswirkungen auf die Bilanz.

Das Jahresergebnis des Ergebnishaushalts wirkt sich auf die Bilanz aus. Hier verändert sich das Eigenkapital um -10.672,00 Euro.

Die im Finanzplan ausgewiesene Änderung des Finanzmittelbestandes verändert die liquiden Mittel auf der Aktivseite der Bilanz in Höhe von -10.623,00 Euro.



## 2 Übersicht über die Haushaltslage

Die folgende Tabelle zeigt die Entwicklung des Ergebnisplanes im Vergleich zum Plan des Vorjahres und zum Ergebnis des Vorjahres:

### Ergebnisübersicht

Bezeichnung	Ist 2024	Plan 2025	Plan 2026	Plan 2027
E8 - Laufende Erträge aus Verwaltungstätigkeit	161.863	128.613	146.764	146.688
E15 - Laufende Aufwendungen aus Verwaltungstätigkeit	164.603	162.907	156.236	156.067
<b>E16 - Laufendes Ergebnis aus Verwaltungstätigkeit</b>	<b>-2.741</b>	<b>-34.294</b>	<b>-9.472</b>	<b>-9.379</b>
E17 - Zins- und sonstige Finanzerträge	-4	0	0	0
E18 - Zinsen und sonstige Finanzaufwendungen	1.871	300	1.200	1.200
<b>E19 - Saldo der Zins- und sonstigen Finanzerträge und -aufwendungen</b>	<b>-1.875</b>	<b>-300</b>	<b>-1.200</b>	<b>-1.200</b>
<b>E20 - Ordentliches Ergebnis</b>	<b>-4.616</b>	<b>-34.594</b>	<b>-10.672</b>	<b>-10.579</b>
<b>E23 - Jahresergebnis</b>	<b>-4.616</b>	<b>-34.594</b>	<b>-10.672</b>	<b>-10.579</b>

Die Hebesätze nahmen dabei folgenden Verlauf:

### Hebesatztabelle

Bezeichnung	Ist 2024	Plan 2025	Plan 2026	Plan 2027
Hebesatz Grundsteuer A	500	500	500	500
Hebesatz Grundsteuer B	500	500	500	500
Hebesatz Gewerbesteuer	380	380	380	380

### Hundesteuersätze

	2024	2025	2026	2027
Hundesteuer 1. Hund	41	41	41	41
Hundesteuer 2. Hund	72	72	72	72
Hundesteuer 3. Hund und jeder weitere	87	87	87	87



### 3 Erträge

Die Gesamtsumme aller Erträge in Höhe von 146.764,00 Euro teilt sich auf die einzelnen Ertragsarten wie folgt auf:

#### Ertragsübersicht

	Ansatz 2026	in %	Ansatz 2027	in %
E1 - Steuern und ähnliche Abgaben	86.000	58,60	86.000	58,63
E2 - Zuwendungen, allgemeine Umlagen und sonstige Transfererträge	46.605	31,76	46.503	31,70
E4 - Öffentlich-rechtliche Leistungsentgelte	7.144	4,87	7.170	4,89
E5 - Privatrechtliche Leistungsentgelte	600	0,41	600	0,41
E6 - Kostenerstattungen und Kostenumlagen	1.450	0,99	1.450	0,99
E7 - Sonstige laufende Erträge	4.965	3,38	4.965	3,38
<b>E8 - Laufende Erträge aus Verwaltungstätigkeit</b>	<b>146.764</b>	<b>100,00</b>	<b>146.688</b>	<b>100,00</b>
<b>Gesamtertrag</b>	<b>146.764</b>	<b>100,00</b>	<b>146.688</b>	<b>100,00</b>

#### Der Ertragsentwicklung im Vergleich zum Ansatz des Vorjahres:

Im Vorjahr belief sich der Gesamtbetrag der geplanten Erträge auf 128.613,00 Euro. Im aktuellen Planjahr verändern sich die Gesamterträge um 18.151,00 Euro auf 146.764,00 Euro.

Die Veränderungen bei den einzelnen Ertragsarten stellen sich im Detail wie folgt dar:

#### Vorjahresvergleich Ertragsarten

Bezeichnung	Ist 2024	Plan 2025	Plan 2026	Plan 2027
E1 - Steuern und ähnliche Abgaben	76.695	74.250	86.000	86.000
E2 - Zuwendungen, allgemeine Umlagen und sonstige Transfererträge	73.535	41.261	46.605	46.503
E4 - Öffentlich-rechtliche Leistungsentgelte	4.099	6.802	7.144	7.170
E5 - Privatrechtliche Leistungsentgelte	598	600	600	600
E6 - Kostenerstattungen und Kostenumlagen	3.151	1.450	1.450	1.450
E7 - Sonstige laufende Erträge	3.784	4.250	4.965	4.965
<b>E8 - Laufende Erträge aus Verwaltungstätigkeit</b>	<b>161.863</b>	<b>128.613</b>	<b>146.764</b>	<b>146.688</b>
E17 - Zinsen und sonstige Finanzerträge	-4	0	0	0
<b>Gesamtertrag</b>	<b>161.859</b>	<b>128.613</b>	<b>146.764</b>	<b>146.688</b>



Haushaltsvorbericht  
OG Dackscheid 2026/2027

---

Die Entwicklung der einzelnen Ertragsarten in der mittelfristigen Finanzplanung wird nach aktueller Planung wie folgt eingeschätzt:

**Ertragsarten in der mittelfristigen Planung**

	Ergebnis 2024	Ansatz 2025	Ansatz 2026	Ansatz 2027	Planung 2028	Planung 2029	Planung 2030
E1 - Steuern und ähnliche Abgaben	76.695	74.250	86.000	86.000	86.000	86.000	86.000
E2 - Zuwendungen, allgemeine Umlagen und sonstige Transfererträge	73.535	41.261	46.605	46.503	46.503	46.503	46.503
E4 - Öffentlich-rechtliche Leistungsentgelte	4.099	6.802	7.144	7.170	7.170	7.170	7.170
E5 - Privatrechtliche Leistungsentgelte	598	600	600	600	600	600	600
E6 - Kostenerstattungen und Kostenumlagen	3.151	1.450	1.450	1.450	1.450	1.450	1.450
E7 - Sonstige laufende Erträge	3.784	4.250	4.965	4.965	4.965	4.965	4.965
<b>E8 - Laufende Erträge aus Verwaltungstätigkeit</b>	<b>161.863</b>	<b>128.613</b>	<b>146.764</b>	<b>146.688</b>	<b>146.688</b>	<b>146.688</b>	<b>146.688</b>
E17 - Zinsen und sonstige Finanzerträge	-4	0	0	0	0	0	0
<b>Gesamtertrag</b>	<b>161.859</b>	<b>128.613</b>	<b>146.764</b>	<b>146.688</b>	<b>146.688</b>	<b>146.688</b>	<b>146.688</b>



### 3.1 Steuern

#### Zusammensetzung und Entwicklung der Steuerarten, Hebesätze

Die folgende Tabelle zeigt die Entwicklung der einzelnen Steuerarten:

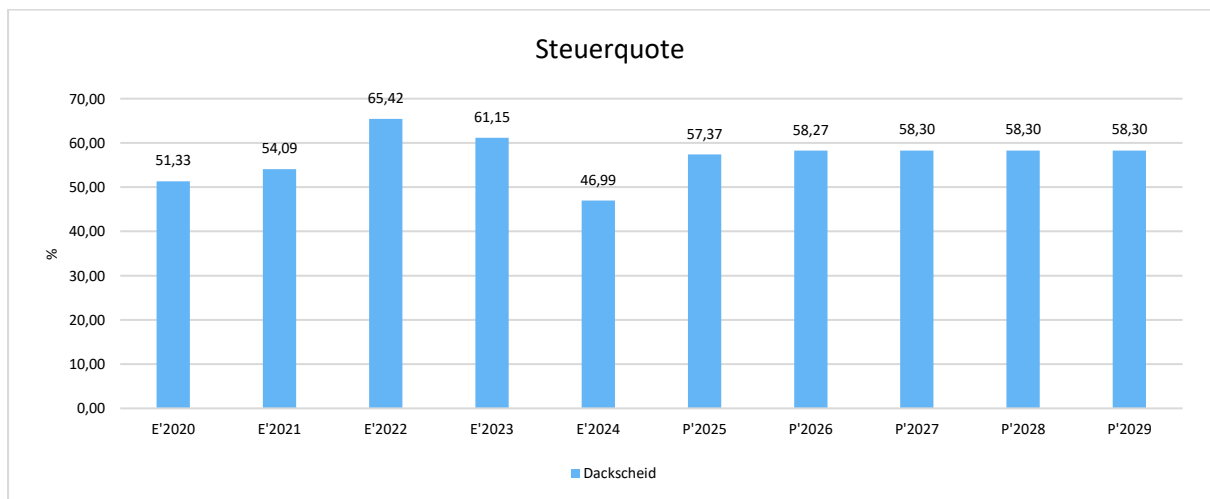
#### Steuerarten

	Ergebnis 2024	Ansatz 2025	Ansatz 2026	Ansatz 2027	Planung 2028	Planung 2029	Planung 2030
Grundsteuer A	2.376	2.370	7.300	7.300	7.300	7.300	7.300
Grundsteuer B	9.975	9.820	15.000	15.000	15.000	15.000	15.000
Gewerbesteuer	13.611	11.560	12.000	12.000	12.000	12.000	12.000
Anteil Einkommenssteuer	42.454	42.400	44.000	44.000	44.000	44.000	44.000
Anteil Umsatzsteuer	393	900	500	500	500	500	500
Hundesteuer	1.981	1.800	1.800	1.800	1.800	1.800	1.800
Ausgleichsleistungen	5.907	5.400	5.400	5.400	5.400	5.400	5.400
<b>Summe</b>	<b>76.695</b>	<b>74.250</b>	<b>86.000</b>	<b>86.000</b>	<b>86.000</b>	<b>86.000</b>	<b>86.000</b>

#### Kennzahlen zum kommunalen Steueraufkommen

#### Steuerquote

Um die örtliche Steuerertragskraft einordnen zu können, bietet sich die Betrachtung der Steuerquote an, die den prozentualen Anteil der Steuererträge an den ordentlichen Erträgen insgesamt abbildet, wobei die Gewerbesteuerumlage und die Finanzierungsbeteiligung Fond Deutsche Einheit abgezogen werden. Eine hohe Steuerquote spricht für eine größere Unabhängigkeit von staatlichen Transferleistungen im Wege des Finanzausgleichs und ist insofern positiv zu werten.





### 3.2 Erträge aus Zuwendungen und allgemeinen Umlagen

#### Entwicklung der Zuwendungen im Zeitverlauf

Nachfolgend wird die Entwicklung der Zuwendungen und allgemeinen Umlagen nach den einzelnen Zuwendungsarten abgebildet.

#### Zuwendungsarten

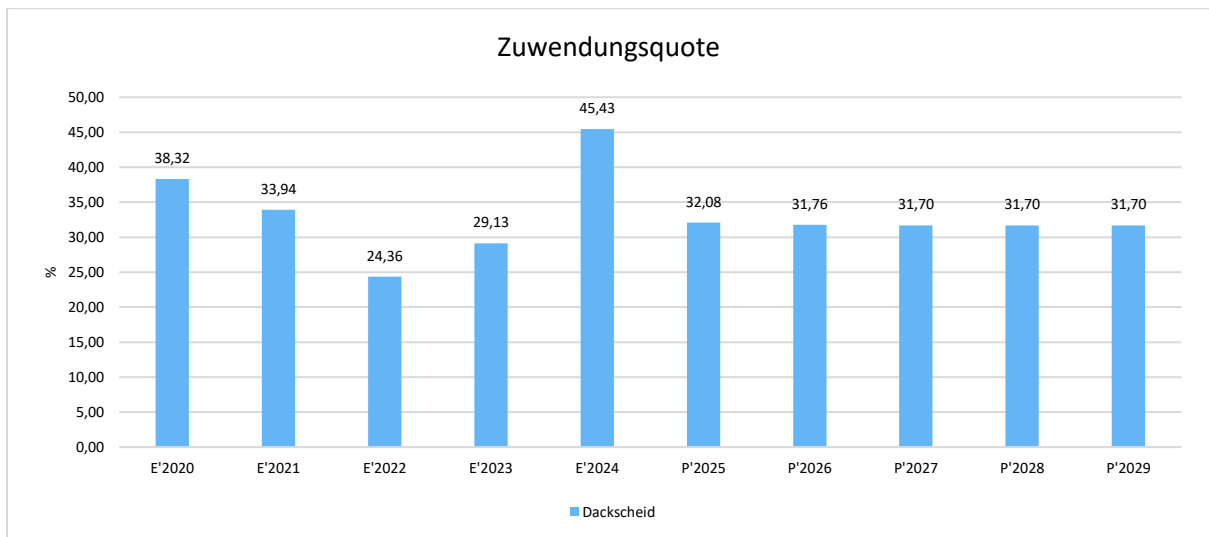
	E'2024	P'2025	P'2026	P'2027	P'2028	P'2029	P'2030
Erträge aus Umlagen	73.535	41.261	46.605	46.503	46.503	46.503	46.503
davon Erträge Schlüsselzuweisungen	37.317	36.416	41.760	41.760	41.760	41.760	41.760

#### Zuwendungsquote

Die Zuwendungsquote zeigt auf, wie hoch die Abhängigkeit von Zuweisungen und Zuschüssen ist.

Sie errechnet sich als prozentualer Anteil der Erträge aus Zuweisungen und Zuschüssen (ohne allgemeine Umlagen und Erträge aus der Leistungsbeteiligung des Bundes) von den ordentlichen Erträgen insgesamt.

Die Zuwendungsquote korrespondiert mit der oben bereits dargestellten Steuerquote.





### 3.3 Sonstige Ertragsarten

Die Entwicklung bei den übrigen Ertragsarten stellt sich wie folgt dar:

#### Sonstige Ertragsarten

	E'2024	P'2025	P'2026	P'2027	P'2028	P'2029	P'2030
Öffentlich-rechtliche Leistungsentgelte	4.099	6.802	7.144	7.170	7.170	7.170	7.170
Privatrechtliche Leistungsentgelte	598	600	600	600	600	600	600
Kostenerstattungen und Kostenumlagen	3.151	1.450	1.450	1.450	1.450	1.450	1.450
Sonstige laufende Erträge	3.784	4.250	4.965	4.965	4.965	4.965	4.965
Finanzerträge	-4	0	0	0	0	0	0
<b>Summe</b>	<b>11.628</b>	<b>13.102</b>	<b>14.159</b>	<b>14.185</b>	<b>14.185</b>	<b>14.185</b>	<b>14.185</b>

### 4 Aufwendungen

Die Summe aller Aufwendungen im Planjahr beläuft sich auf 157.436,00 Euro.

Diese teilen sich wie folgt auf die einzelnen Aufwandsarten aus:

#### Aufwandsarten

	E'2024	P'2025	P'2026	P'2027	P'2028	P'2029	P'2030
E9 - Personal- und Versorgungsaufwendungen	15.066	17.185	15.525	15.600	15.600	15.600	15.600
E10 - Aufwendungen für Sach- und Dienstleistungen	27.433	26.595	28.182	28.128	28.128	28.128	28.128
E11 - Bilanzielle Abschreibungen	7.058	5.497	5.469	5.274	5.274	5.274	5.274
E12 - Zuwendungen, Umlagen und sonstige Transferaufwendungen	111.781	110.830	104.235	104.235	104.235	104.235	104.235
E14 - Sonstige laufende Aufwendungen	3.266	2.800	2.825	2.830	2.830	2.830	2.830
<b>E15 - Laufende Aufwendungen aus Verwaltungstätigkeit</b>	<b>164.603</b>	<b>162.907</b>	<b>156.236</b>	<b>156.067</b>	<b>156.067</b>	<b>156.067</b>	<b>156.067</b>
E18 - Zinsen u sonstige Finanzaufwendungen	1.871	300	1.200	1.200	1.200	1.200	1.200
<b>Gesamtaufwendungen</b>	<b>166.474</b>	<b>163.207</b>	<b>157.436</b>	<b>157.267</b>	<b>157.267</b>	<b>157.267</b>	<b>157.267</b>

Im Vorjahr belief sich der Gesamtbetrag der geplanten Aufwendungen auf 163.207,00 Euro. Im aktuellen Planjahr verändern sich die Aufwendungen um -5.771,00 Euro auf 157.436,00 Euro.



Haushaltsvorbericht  
OG Dackscheid 2026/2027

Die Veränderungen bei den einzelnen Aufwandsarten stellen sich im Detail wie folgt dar:

**Vorjahresvergleich Aufwandsarten**

Bezeichnung	Ist 2024	Plan 2025	Plan 2026	Plan 2027
E9 - Personal- und Versorgungsaufwendungen	15.066	17.185	15.525	15.600
E10 - Aufwendungen für Sach- und Dienstleistungen	27.433	26.595	28.182	28.128
E11 - Bilanzielle Abschreibungen	7.058	5.497	5.469	5.274
E12 - Zuwendungen, Umlagen und sonstige Transferaufwendungen	111.781	110.830	104.235	104.235
E14 - Sonstige laufende Aufwendungen	3.266	2.800	2.825	2.830
<b>E15 - Laufende Aufwendungen aus Verwaltungstätigkeit</b>	<b>164.603</b>	<b>162.907</b>	<b>156.236</b>	<b>156.067</b>
E18 - Zinsen und sonstige Finanzaufwendungen	1.871	300	1.200	1.200
<b>Gesamtaufwendungen</b>	<b>166.474</b>	<b>163.207</b>	<b>157.436</b>	<b>157.267</b>

Unter Berücksichtigung der mittelfristigen Finanzplanung ergibt sich folgende Entwicklung der Aufwandsarten:

**Aufwandsarten mittelfristigen Planung**

	E'2024	P'2025	P'2026	P'2027	P'2028	P'2029	P'2030
E9 - Personal- und Versorgungsaufwendungen	15.066	17.185	15.525	15.600	15.600	15.600	15.600
E10 - Aufwendungen für Sach- und Dienstleistungen	27.433	26.595	28.182	28.128	28.128	28.128	28.128
E11 - Bilanzielle Abschreibungen	7.058	5.497	5.469	5.274	5.274	5.274	5.274
E12 - Zuwendungen, Umlagen und sonstige Transferaufwendungen	111.781	110.830	104.235	104.235	104.235	104.235	104.235
E14 - Sonstige laufende Aufwendungen	3.266	2.800	2.825	2.830	2.830	2.830	2.830
<b>E15 - Laufende Aufwendungen aus Verwaltungstätigkeit</b>	<b>164.603</b>	<b>162.907</b>	<b>156.236</b>	<b>156.067</b>	<b>156.067</b>	<b>156.067</b>	<b>156.067</b>
E18 - Zinsen u sonstige Finanzaufwendungen	1.871	300	1.200	1.200	1.200	1.200	1.200
<b>Gesamtaufwendungen</b>	<b>166.474</b>	<b>163.207</b>	<b>157.436</b>	<b>157.267</b>	<b>157.267</b>	<b>157.267</b>	<b>157.267</b>



## 4.1 Personalaufwand

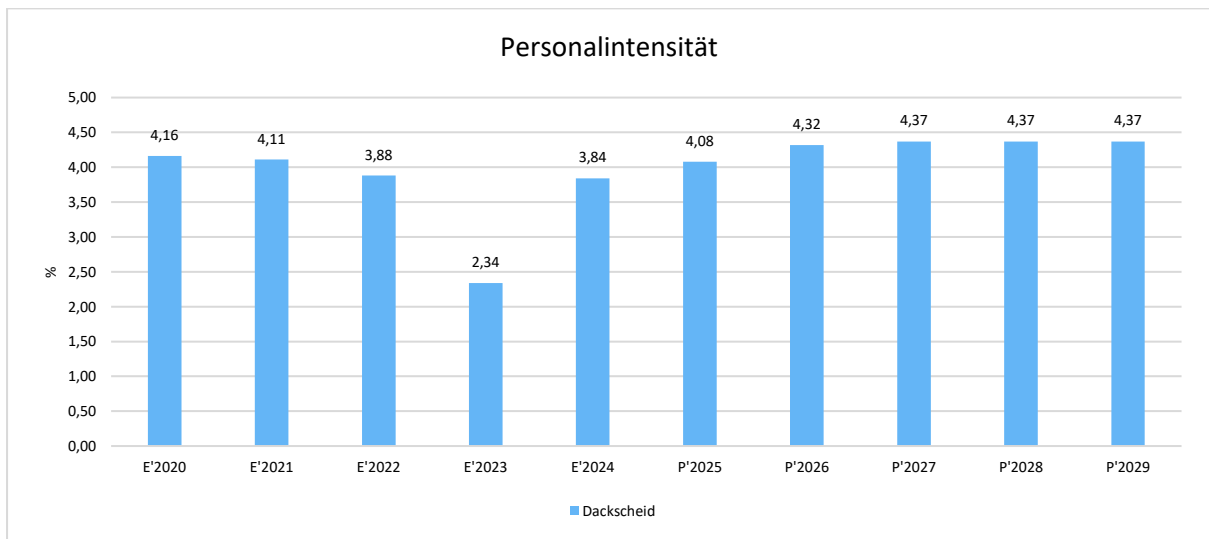
Die Personalaufwendungen entwickeln sich im Betrachtungszeitraum wie folgt:

### Personalaufwand

	E'2024	P'2025	P'2026	P'2027	P'2028	P'2029	P'2030
Aufwendungen für ehrenamtlich Tätige	6.638	7.640	5.660	5.660	5.660	5.660	5.660
Dienstbezüge und dergleichen	4.861	5.000	5.000	5.050	5.050	5.050	5.050
Beiträge zur gesetzlichen Sozialversicherung	1.455	1.650	1.750	1.775	1.775	1.775	1.775
Versorgungsaufwendungen	2.112	2.895	3.115	3.115	3.115	3.115	3.115
<b>Summe</b>	<b>15.066</b>	<b>17.185</b>	<b>15.525</b>	<b>15.600</b>	<b>15.600</b>	<b>15.600</b>	<b>15.600</b>

### Personalintensität

Die Personalintensität bildet den prozentualen Anteil der Personalaufwendungen an den ordentlichen Aufwendungen ab. Sie ist ein Indikator dafür, welches Gewicht die Personalaufwendungen innerhalb des ordentlichen Aufwandes haben.





## 4.2 Sach- und Dienstleistungsaufwand

Die Aufwendungen für Sach- und Dienstleistungen entwickeln sich im Betrachtungszeitraum wie folgt:

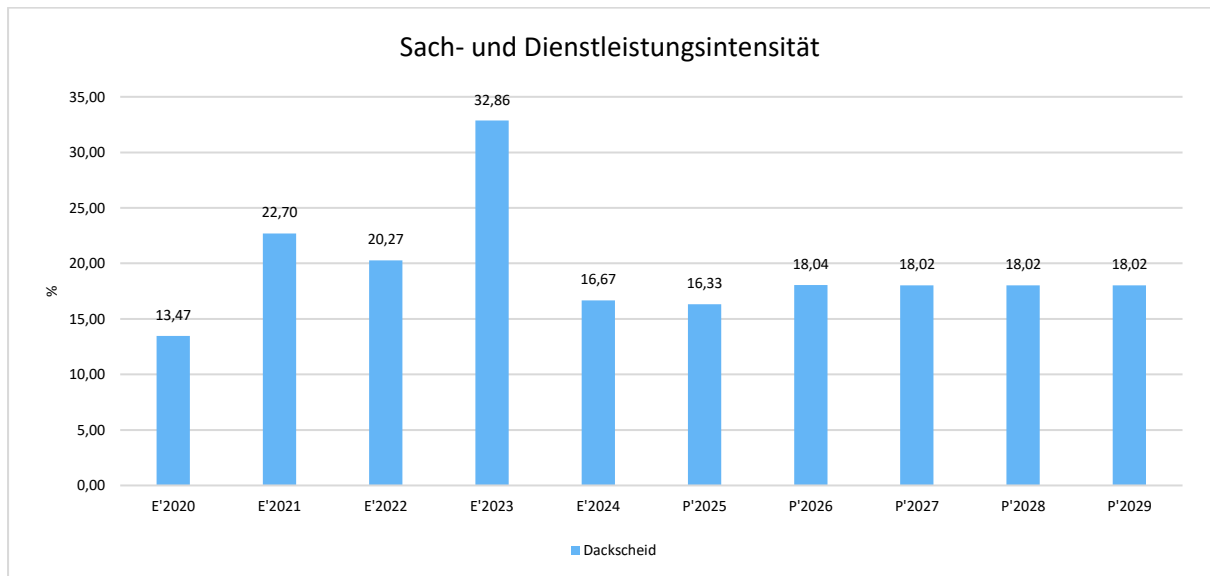
### Sach- und Dienstleistungsaufwand

	E'2024	P'2025	P'2026	P'2027	P'2028	P'2029	P'2030
Aufwendungen für Energie / Wasser / Abwasser / Abfall	7.382	4.900	5.500	5.510	5.510	5.510	5.510
Aufwendungen für Unterhaltung und Bewirtschaftung	5.059	9.670	9.957	9.893	9.893	9.893	9.893
Kostenerstattungen	14.902	11.950	12.650	12.650	12.650	12.650	12.650
Sonstige Aufwendungen für Sach- und Dienstleistungen	91	75	75	75	75	75	75
<b>Summe Aufwendungen für Sach- und Dienstleistungen</b>	<b>27.433</b>	<b>26.595</b>	<b>28.182</b>	<b>28.128</b>	<b>28.128</b>	<b>28.128</b>	<b>28.128</b>

### Sach- und Dienstleistungsintensität

Die Sach- und Dienstleistungsintensität bildet den prozentualen Anteil der Aufwendungen für Sach- und Dienstleistungen an den ordentlichen Aufwendungen insgesamt ab.

Sie zeigt an, welches Gewicht der Sach- und Dienstleistungsaufwand innerhalb des ordentlichen Aufwandes hat.





### 4.3 Transferaufwendungen

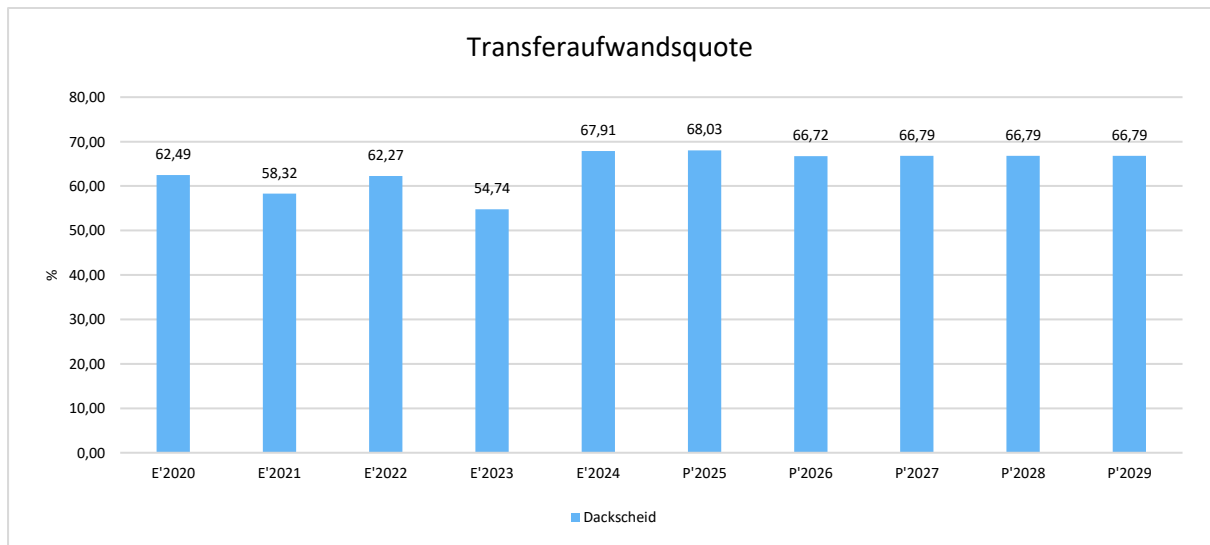
Innerhalb des Transferaufwandes stellen die Umlagezahlungen an Gemeindeverbände sowie die Sozialtransfers die bedeutendsten Aufwandsarten dar.

#### Transferaufwendungen

	E'2024	P'2025	P'2026	P'2027	P'2028	P'2029	P'2030
Gewerbesteuerumlage	1.186	1.080	1.150	1.150	1.150	1.150	1.150
Umlagen an Gemeindeverbände	110.595	109.750	103.085	103.085	103.085	103.085	103.085
<b>Summe</b>	<b>111.781</b>	<b>110.830</b>	<b>104.235</b>	<b>104.235</b>	<b>104.235</b>	<b>104.235</b>	<b>104.235</b>

#### Transferaufwandsquote

Die Transferaufwandsquote stellt die Transferaufwendungen ins Verhältnis zu den ordentlichen Aufwendungen und bringt den prozentualen Anteil an den ordentlichen Aufwendungen zum Ausdruck. Sie ist damit ein Indikator dafür, wie hoch der kommunale Haushalt durch Transferaufwendungen belastet wird.





### 4.3.1 Umlagezahlung an Gemeindeverbände

Gegenüber dem Vorjahresplan und in der langfristigen Entwicklung ergibt sich folgendes Bild:

#### Kreisumlage

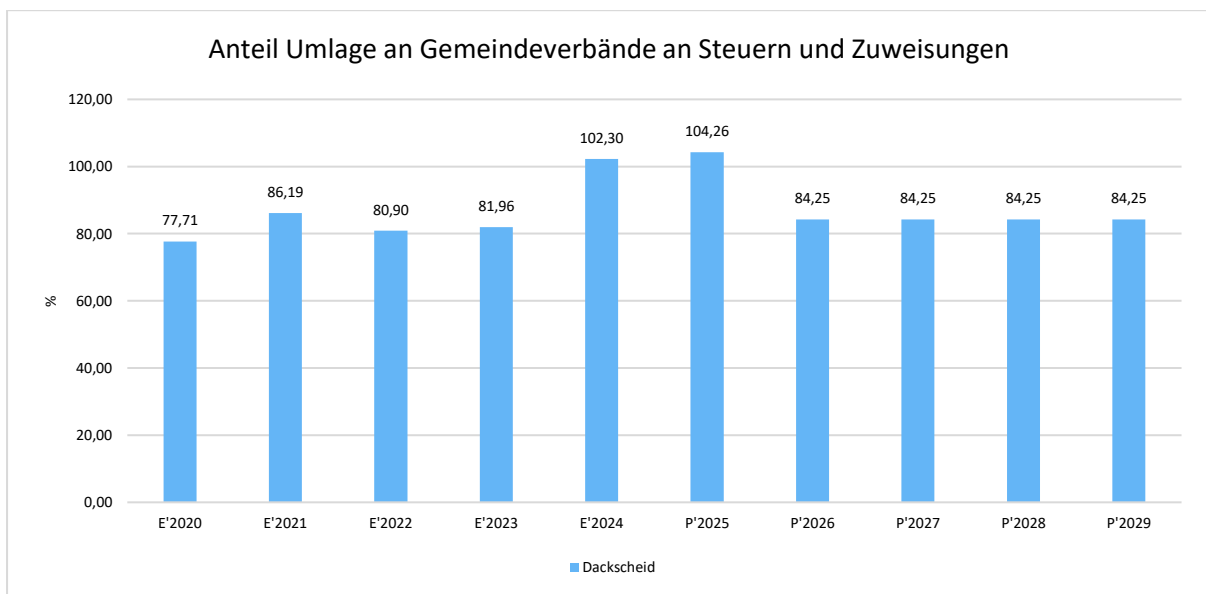
	E'2024	P'2025	P'2026	P'2027
Umlagen an Gemeindeverbände	54.725	54.300	51.010	51.010

#### Verbandsgemeindeumlage

	E'2024	P'2025	P'2026	P'2027
Umlagen an Gemeindeverbände	55.870	55.450	52.075	52.075

#### Anteil der Umlagezahlung an den Erträgen aus Steuern und Schlüsselzuweisungen

Um die Belastung durch die Umlagezahlung an Gemeindeverbände objektiver beurteilen zu können, wird sie nachfolgend ins Verhältnis zu den Erträgen aus Steuern (ohne Ausgleichsleistungen) und Schlüsselzuweisungen gestellt. Die Kennzahl bringt zum Ausdruck, wieviel Prozent der Erträge aus Steuern und Schlüsselzuweisungen durch die Umlagezahlung wieder aufgezehrt werden.



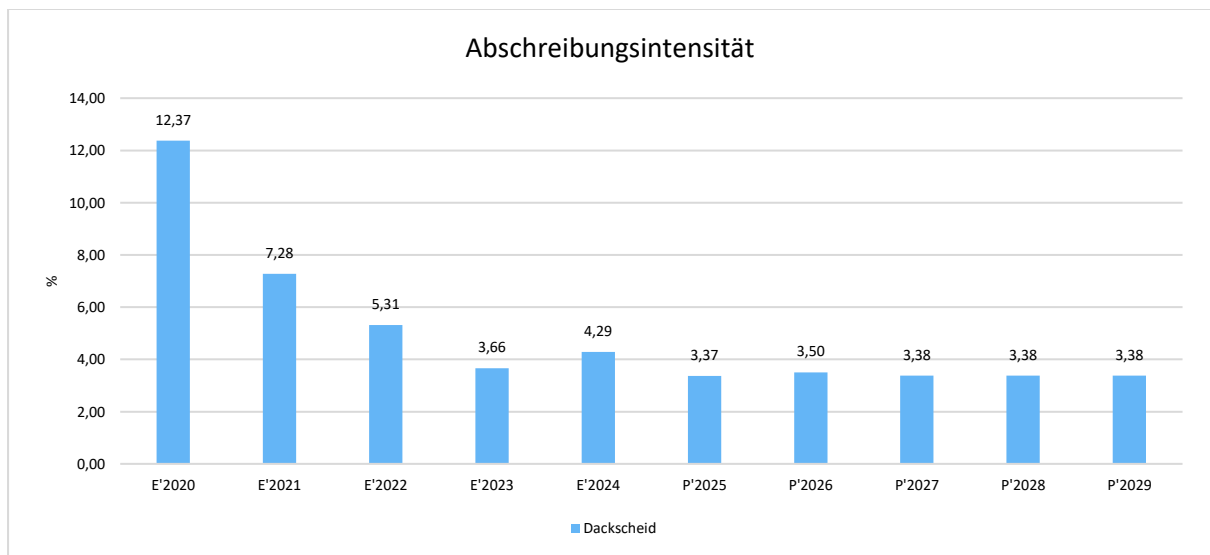


#### 4.4 Abschreibungen

Die Abschreibungen sind in der nachfolgenden Tabelle abgebildet:

##### Abschreibungen

	Ergebnis 2024	Ansatz 2025	Ansatz 2026	Ansatz 2027	Planung 2028	Planung 2029	Planung 2030
Abschreibungen auf bebaute Grundstücke und grundstücksgleiche Rechte	1.971	1.971	1.971	1.971	1.971	1.971	1.971
Abschreibungen auf das Infrastrukturvermögen einschließlich Grundstücke und grundstücksgleiche Rechte	3.684	2.659	2.631	2.436	2.436	2.436	2.436
Abschreibungen auf Fahrzeuge, Maschinen und technische Anlagen, BGA	1.403	867	867	867	867	867	867
<b>Summe</b>	<b>7.058</b>	<b>5.497</b>	<b>5.469</b>	<b>5.274</b>	<b>5.274</b>	<b>5.274</b>	<b>5.274</b>



#### 4.5 Zinsen und sonstige Finanzaufwendungen

Die Entwicklung bei den Zinsen und den sonstigen Finanzaufwendungen stellt sich wie folgt dar:

##### Zinsaufwand

Bezeichnung	Ist 2024	Plan 2025	Plan 2026	Plan 2027
Zinsaufwendungen und sonstige Finanzaufwendungen an den öffentlichen Bereich	1.871	300	1.200	1.200
<b>Summe Zinsen und sonstige Finanzaufwendungen</b>	<b>1.871</b>	<b>300</b>	<b>1.200</b>	<b>1.200</b>



## 5 Ergebnis

Aus den oben dargestellten Erträgen und Aufwendungen ergibt sich folgendes Ergebnis, was nachfolgend im Vergleich zur Planung des Vorjahres abgebildet wird:

### Ergebnis im Vergleich zum Vorjahr

Bezeichnung	Ist 2024	Plan 2025	Plan 2026	Plan 2027
Laufende Erträge aus Verwaltungstätigkeit	161.863	128.613	146.764	146.688
Laufende Aufwendungen aus Verwaltungstätigkeit	164.603	162.907	156.236	156.067
Laufendes Ergebnis aus Verwaltungstätigkeit	-2.741	-34.294	-9.472	-9.379
Finanzergebnis	-1.875	-300	-1.200	-1.200
Ordentliches Ergebnis	-4.616	-34.594	-10.672	-10.579
<b>Jahresergebnis</b>	<b>-4.616</b>	<b>-34.594</b>	<b>-10.672</b>	<b>-10.579</b>

Das Ergebnis wird sich nach dem derzeitigen Stand der mittelfristigen Planung wie folgt entwickeln:

### Ergebnis in der mittelfristigen Finanzplanung

	E'2024	P'2025	P'2026	P'2027	P'2028	P'2029	P'2030
Laufende Erträge aus Verwaltungstätigkeit	161.863	128.613	146.764	146.688	146.688	146.688	146.688
Laufende Aufwendungen aus Verwaltungstätigkeit	164.603	162.907	156.236	156.067	156.067	156.067	156.067
Laufendes Ergebnis aus Verwaltungstätigkeit	-2.741	-34.294	-9.472	-9.379	-9.379	-9.379	-9.379
Finanzergebnis	-1.875	-300	-1.200	-1.200	-1.200	-1.200	-1.200
Ordentliches Ergebnis	-4.616	-34.594	-10.672	-10.579	-10.579	-10.579	-10.579
<b>Jahresergebnis</b>	<b>-4.616</b>	<b>-34.594</b>	<b>-10.672</b>	<b>-10.579</b>	<b>-10.579</b>	<b>-10.579</b>	<b>-10.579</b>



## 6 Finanzhaushalt

Die Eckdaten des Finanzplans stellen sich wie folgt dar:

### Finanzhaushalt

Bezeichnung	Ist 2024	Plan 2025	Plan 2026	Plan 2027
Laufende Einzahlungen	158.292	122.797	140.294	140.320
Laufende Auszahlungen	163.135	156.165	150.917	150.943
Saldo der ordentlichen Ein- und Auszahlungen	-4.843	-33.368	-10.623	-10.623
Einzahlungen aus Investitionstätigkeit	2.100	0	0	0
Auszahlungen aus Investitionstätigkeit	14.471	0	0	0
Saldo aus Investitionstätigkeit	-12.371	0	0	0
Finanzmittelüberschuss /-fehlbetrag	-17.214	-33.368	-10.623	-10.623
Einzahlungen aus Finanzierungstätigkeit	115.059	33.368	10.623	10.623
Auszahlungen aus Finanzierungstätigkeit	97.845	0	0	0
Saldo aus Finanzierungstätigkeit	17.214	33.368	10.623	10.623
Änderung Bestand eigener Finanzmittel	0	0	0	0

### 6.1 Finanzierungstätigkeit

Die folgende Tabelle zeigt die Ein- und Auszahlungen aus Finanzierungstätigkeit im Betrachtungszeitraum der mittelfristigen Finanzplanung:

#### Finanzierungstätigkeit

	Ist 2024	Plan 2025	Plan 2026	Plan 2027	Plan 2028	Plan 2029
<b>F34 - Finanzmittelüberschuss /-fehlbetrag</b>	<b>-17.214</b>	<b>-33.368</b>	<b>-10.623</b>	<b>-10.623</b>	<b>-10.623</b>	<b>-10.623</b>
<b>F39 - Saldo der Ein- und Auszahlungen aus Krediten zur Liquiditätssicherung</b>	<b>17.214</b>	<b>33.368</b>	<b>10.623</b>	<b>10.623</b>	<b>10.623</b>	<b>10.623</b>
<b>F40 - Saldo der Ein- und Auszahlungen aus Finanzierungstätigkeit</b>	<b>17.214</b>	<b>33.368</b>	<b>10.623</b>	<b>10.623</b>	<b>10.623</b>	<b>10.623</b>
<b>F42 - Verwendung Finanzmittelüberschuss / Deckung Finanzmittelfehlbetrag</b>	<b>17.214</b>	<b>33.368</b>	<b>10.623</b>	<b>10.623</b>	<b>10.623</b>	<b>10.623</b>
<b>F44 - nachrichtlich: Ausgleich Finanzhaushalt</b>	<b>-4.843</b>	<b>-33.368</b>	<b>-10.623</b>	<b>-10.623</b>	<b>-10.623</b>	<b>-10.623</b>



## 7 Bilanz - Entwicklung von Vermögen und Schulden

Wie bereits unter Ziffer 1.3. dargestellt, haben die Ergebnisse von Ergebnishaushalt und Finanzhaushalt Einfluss auf die kommunale Bilanz. Da eine Plan-Bilanz haushaltsrechtlich nicht vorgesehen ist, werden nachfolgend die wesentlichen Bilanzpositionen der zurückliegenden Haushaltsergebnisse dargestellt.

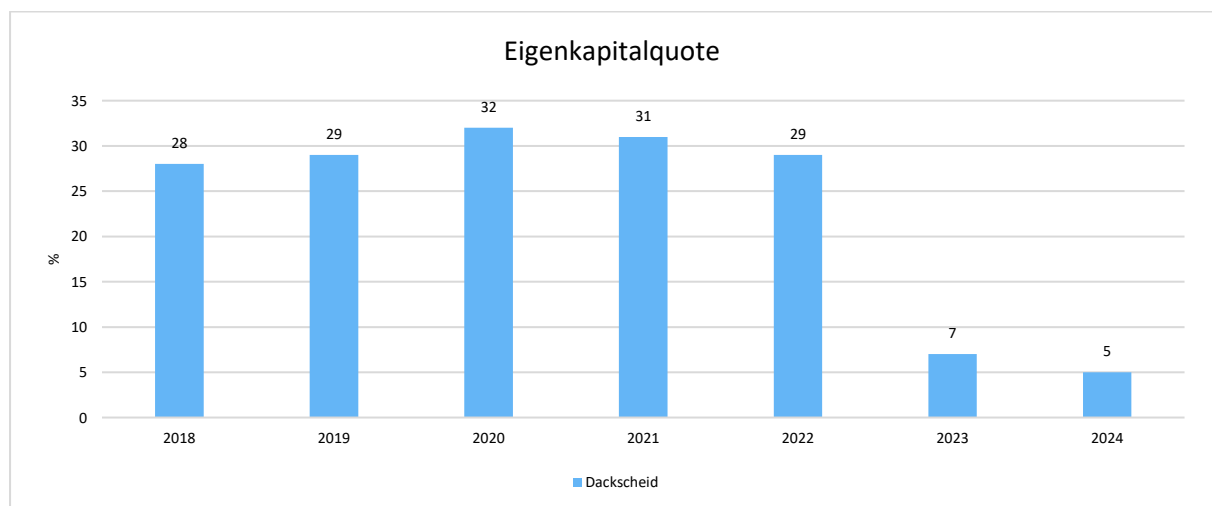
Die Tabelle zeigt das Bilanzvolumen (Aktiva), also das kommunale Vermögen, sowie dessen Finanzierung auf der Passivseite. Das Eigenkapital wird zudem in seiner Zusammensetzung dargestellt, weil die Entwicklung der Rücklagen für die Frage der Haushaltssicherung relevant ist.

### Bilanzpositionen

Bilanzpositionen / Euro	2021	2022	2023	2024
1 - Anlagevermögen	227.267	219.452	324.251	378.064
2 - Umlaufvermögen	2.187	793	-4.423	-4.689
4 - Aktive Rechnungsabgrenzung	9.621	5.006	5.618	3.196
1 - Eigenkapital	73.277	64.295	23.002	18.387
2 - Sonderposten	134.119	129.773	168.710	165.244
3 - Rückstellungen	16.832	17.015	17.210	17.946
4 - Verbindlichkeiten	2.985	0	98.828	162.441
5 - Passive Rechnungsabgrenzung	11.863	14.168	17.696	12.553

### Eigenkapitalquote

Um die Eigenkapitalausstattung beurteilen zu können, bietet sich die Betrachtung der Eigenkapitalquote an. Sie zeigt den prozentualen Anteil des Eigenkapitals am Bilanzvolumen. Da es keine Plan-Bilanzen gibt, können hier nur Jahre abgebildet werden, für die bereits Schlussbilanzen erstellt wurden.





## 8 Sonstige allgemeine Entwicklungen

Die Einschätzung der weiteren Bevölkerungsentwicklung sowie der sonstigen Entwicklungen in den Bereichen Wirtschaft und Arbeitsmarkt ist Grundlage für jede Art von strategischer Planung in Kommunalverwaltungen. Bedingt durch den allgemeinen demografischen Trend haben die meisten deutschen Kommunen einen Bevölkerungsrückgang sowie eine zunehmend alternde Bevölkerung zu verzeichnen. Dies erfordert für die Zukunft eine Anpassung der kommunalen Angebote für Kinder und Jugendliche sowie Senioren. Die Entwicklung der Bevölkerung nach Anzahl und Altersaufbau ist nur bedingt kommunal beeinflussbar. Der gesamtgesellschaftliche Trend zu einer schrumpfenden und immer älter werdenden Gesamtbevölkerung ist heute unumkehrbar, wobei die örtlichen Ausprägungen durchaus stark variieren können. Die Anzahl derer, die durch Erwerbseinkommen Sozialversicherungsbeiträge und Steuern erwirtschaften, wird langfristig schrumpfen; der Anteil derer, die auf staatliche Transferleistungen (z.B. Grundsicherung im Alter) angewiesen sind, wird steigen. Dies wird unweigerlich zu einer weiteren Belastung der staatlichen und kommunalen Finanzsysteme führen. Die zentrale Frage der örtlichen Politik ist daher nicht, ob der Prozess aufgehalten werden kann. Vielmehr geht es um den hierdurch entstehenden Anpassungs- und Gestaltungsbedarf, d.h. wann und in welchem Maße eine quantitative und inhaltliche Neuausrichtung der kommunalen Dienstleistungspalette erfolgen muss. Der Bericht soll eine Orientierung darüber ermöglichen, wie die örtliche Situation mit Blick auf folgende Kriterien einzuschätzen ist:

- Bevölkerungsentwicklung im Zeitverlauf
- Veränderungen bei einzelnen Altersgruppen (Zielgruppen)
- örtliche Entwicklung von Wirtschaft und Arbeitsmarkt



## 8.1 Bevölkerung

Im Folgenden wird die Entwicklung der Einwohnerzahl insgesamt sowie bestimmter Altersgruppen abgebildet, deren Entwicklung besonderen Einfluss auf die kommunale Infrastruktur in den Bereichen Kindertagesstätten und Schulen haben:

### Einwohner gesamt und nach Altersgruppen

	Ergebnis 2020	Ergebnis 2021	Ergebnis 2022	Ergebnis 2023	Ergebnis 2024
Einwohner zum 31.12.	114	114	109	116	109
Senioren ab 60 Jahre	51	51	53	60	60
Einwohner 20 – 59 Jahre	48	49	44	40	38
Kinder und Jugendliche 10 – 19 Jahre	10	8	6	6	4
Kinder bis 9 Jahre	5	6	6	10	7

Der Haushaltsplan und die Haushaltssatzung für die Haushaltsjahre 2026/2027 als Doppelhaushalt gemäß § 7 GemHVO wurde in der Sitzung des Ortsgemeinderates Dackscheid vom 25.11.2025 beschlossen.

Verbandsgemeindeverwaltung

Arzfeld

Fachbereich 1.2 –Finanzen-



Ortsgemeinde Dackscheid

# Produktübersicht

Teilhaushalt 01 -Zentrale Verwaltung-

<b>Produkt / Leistung</b>	<b>Bezeichnung</b>
11121	Zentrale Steuerung
11141	Angelegenheiten des Rates und Ausschüsse
11421	Unbebaute Grundstücke
11431	Bauhof
12125	Wahlen
36521	Kindertagesstätte Waxweiler
54111	Gemeindestraßen
54112	Straßenbeleuchtung
54113	Buswartehallen
54150	Konzessionsabgabe
55311	Friedhofs- und Bestattungswesen
55591	Land- und Forstwirtschaftswege
57312	Mehrzweckgebäude/Feuerwehrgerätehaus



## Produktthaushalt 2026 / 2027

---

### Produkt/Leistung 11121 = Zentrale Steuerung

#### Lfd.-Nr. E 6. Buchungsstelle 442900000 – von Sonstigen

An den Kosten des Altentages beteiligt sich die Jagdgenossenschaft mit einem zweckgebundenen Zuschussbetrag.

#### Lfd. Nr. E 14, Buchungsstelle 56140000 - Aufwendungen für allgemeine Betreuung der Bediensteten

Alle ehrenamtlich tätigen Personen in der Gemeinde sind kraft Gesetzes in der Unfallkasse Rheinland Pfalz in Andernach gegen Personenschäden versichert.

Nach § 25 Abs. 4 der Satzung der Unfallkasse Rheinland-Pfalz wird der Beitrag jährlich nach der Einwohnerzahl, Stand 30. Juni des Vorjahres, durch die Vertreterversammlung festgesetzt.

#### Lfd. Nr. E 14, Buchungsstelle 56310000 - Büromaterial pp.

Die Gemeinde ist Mitglied im Gemeinde- und Städtebund Rheinland-Pfalz. Für den Bezug der Verbandszeitschrift „Gemeinde und Stadt“ ist eine Bezugsgebühr zu zahlen.

Für die Bereitstellung der Gemeindebezeichnung im Internet (Domain) ist an den Lizenzinhaber eine Gebühr zu zahlen.

#### Lfd. Nr. E 14, Buchungsstelle 56410000 - Versicherungsbeiträge

Beim GVV Kommunalversicherung VVaG besteht eine Haftpflichtversicherung für den hoheitlichen und fiskalischen Tätigkeitsbereich, eine Eigenschadenversicherung für Vermögensschäden, eine Unfallversicherung für die Mitglieder kommunaler Vertretungskörperschaften und ihrer Ausschüsse einschließlich der sachkundigen Bürger und eine Spezial-Straf-Rechtsschutzversicherung für die Verteidigung wegen des Vorwurfes, ein Vergehen begangen zu haben.

#### Lfd. Nr. E 14, Buchungsstelle 56430000 - Mitgliedsbeiträge

Die Gemeinde ist Mitglied im Gemeinde- und Städtebund und hat einen jährlichen Mitgliedsbeitrag zu zahlen.

#### Lfd. Nr. E 14, Buchungsstelle 56930000 - Repräsentationen

Bei dieser Buchungsstelle werden alle Kosten für die Durchführung eines Altentages und für die Beschaffung kleinerer Geschenke anlässlich der Vollendung des 80., 85., 90., 95. und 100. Lebensjahres sowie bei „Goldenen Hochzeiten“ pp. verausgabt.

Es ist zwischenzeitlich zur Tradition geworden, dass ein Altentag durchgeführt wird. Die Zusammenkunft der älteren Menschen fördert das dörfliche Leben, welches für ein lebendiges mitmenschliches Zusammenleben unabdingbar und somit ein Teil der Sozialfunktion der Gemeinden geworden ist. Die hier bereitgestellten Mittel sind unabdingbar für die Durchführung des Altentages und der Altersjubiläen notwendig.



## Produkthaushalt 2026 / 2027

---

### Produkt/Leistung 11141 = Angelegenheiten des Rates und der Ausschüsse

Lfd. Nr. E 7, Buchungsstelle 46614000 – Erträge aus der Auflösung von Rückstellungen  
Nach § 36 Abs. 1 Ziffer 1 GemHVO (Doppik) sind Rückstellungen für Pensionsverpflichtungen von ehemaligen Beamten (Ortsbürgermeister) nach § 36 Abs. 3 GemHVO ertragsgemäß aufzulösen.

Lfd. Nr. E 9, Buchungsstelle 50110000 und 50420000 - Personalaufwendungen Bürgermeister  
Nach § 12 der Landesverordnung über die Aufwandsentschädigung für kommunale Ehrenämter (KomAEVO) vom 27.11.1997 ist dem Ortsbürgermeister, dem Beigeordneten während der Vertretungszeit des Ortsbürgermeisters, eine Aufwandsentschädigung zu zahlen.

Lfd. Nr. E 9, Buchungsstelle 5113000 - Ehrensold  
An einen ehem. Ortsbürgermeister ist Ehrensold zu zahlen.

Lfd. Nr. E 9, Buchungsstelle 5170000 - Zuführungen zu Ehrensoldrückstellungen  
Nach § 36 Abs. 1 Ziffer 1 GemHVO (Doppik) sind Rückstellungen für Pensionsverpflichtungen von aktiven Beamten (Ortsbürgermeister) aufgrund von beamtenrechtlichen Ansprüchen zu bilden.

Lfd. Nr. E 14, Buchungsstelle 56210000 – Miete Sitzungssaal  
Das Mehrzweckgebäude wird auch als Sitzungslokal genutzt.  
Für diese Nutzungsmöglichkeit ist eine Pacht und als Teil der Bewirtschaftungskosten (Nebenkosten) an den betreffenden Teilergebnishaushalt 57312, Lfd. Nr. 5, Buchungsstelle 44120000, zu zahlen.

### Produkt/Leistung 11421 = Unbebaute Grundstücke

Lfd. Nr. E 2, Buchungsstelle 41443000 und  
Lfd. Nr. E 10, Buchungsstelle 52440000

In der Gemeinde wird jährlich die Aktion „Saubere Landschaft“ durchgeführt.  
Hierfür erstattet der Landkreis die anfallenden Aufwendungen.

### Produkt/Leistung 11431 = Bauhof

Lfd. Nr. E 4, Buchungsstelle 43210000  
Für das Ausleihen des gemeindeeigenen Gerüsts wird ein entsprechendes Entgelt erhoben.

Lfd. Nr. E 10, Buchungsstelle 52350000  
Die Ortsgemeinde Dackscheid hat vor einigen Jahren einen Traktor angeschafft.  
Es fallen Aufwendungen für die Fahrzeugunterhaltung an.



## Produktthaushalt 2026 / 2027

---

### Lfd. Nr. E 10, Buchungsstelle 52380000

Für die Durchführung der verschiedensten Arbeiten werden je nach Bedarf geringwertige Gerätschaften benötigt

### Lfd. Nr. 11, Buchungsstelle 53810000, 53820000

Die vor einigen Jahren angeschafften Fahrzeuge und Maschinen werden entsprechend der Nutzungsdauer durch die Afa aufgelöst.

### Lfd. Nr. E 14, Buchungsstelle 56412000 und 56820000

Die Ortsgemeinde Dackscheid hat vor einigen Jahren einen Traktor angeschafft. Für das Fahrzeug ist der vertraglich vereinbarte Versicherungsbeitrag sowie die KFZ-Steuer zu zahlen.

### Lfd. Nr. E 22, Saldo aus internen Leistungsbeziehungen

Das im Rahmen des Produktes „Bauhof“ erwirtschaftete Jahresergebnis ist im Wege der internen Leistungsbeziehungen auf die entsprechenden Kostenstellen / Kostenträger zu verteilen.

### **Produkt/Leistung 12125 = Wahlen**

#### Lfd. Nr. E 14, Buchungsstelle 5631000

Es stehen keine Wahlen an.

### **Produkt/Leistung 36521 = Kindertagesstätte Waxweiler**

#### Lfd. Nr. E 10, Buchungsstelle 52543000

Die Ortsgemeinde Dackscheid gehört zum Einzugsbereich der Kindertagesstätte Waxweiler.

Die zum Einzugsbereich der Kindertagesstätte gehörenden Ortsgemeinden haben sich an den Kosten der Kindertagesstätte entsprechend den Vorschriften des Kindergartengesetzes bzw. der zwischen den beteiligten Ortsgemeinden abgeschlossenen Zweckvereinbarung entsprechend zu beteiligen.

### **Produkt/Leistung 54111 = Gemeindestraßen**

#### Lfd. Nr. E 2, Buchungsstelle 41510000

Die in Vorjahren gewährten Zuwendungen zum Bau der Gemeindestraßen werden entsprechend der Nutzungsdauer aufgelöst.

Für die angeschaffte Geschwindigkeitsanzeige wurde eine Zuwendung geleistet, die entsprechend der Nutzungsdauer aufzulösen ist.



## Produkthaushalt 2026 / 2027

---

### Lfd. Nr. E 2, Buchungsstelle 442490000

Für die Durchführung des Räum- und Streudienstes im Bereich der Kapelle in Dackscheid erfolgt eine Kostenerstattung durch die Rendatur Prüm.

### Lfd. Nr. E 9, Buchungsstelle 50220000 und 50420000

Kleinere Unterhaltungsarbeiten an den Gemeindestraßen und Mähen der Wegeseitengräben werden von einem teilzeitbeschäftigten Arbeiter nach Rapporten abgerechnet.

### Lfd. Nr. E 10, Buchungsstelle 52338000

Bei der Gemeinde Dackscheid handelt es sich um eine kleine Gemeinde bestehend aus einem Ortskern mit den relativ weit entfernten Coumontshof. Dies hat zur Folge, dass die Ortsgemeinde ein großes Ortsstraßennetz zu unterhalten hat.

Neben den Straßenunterhaltungskosten fallen jrl. beachtliche Schneeräum- und Streukosten, bedingt durch die topog. Lageverhältnisse des Ortes und des entlegenen Ortsteiles „Coumontshof“ und Höhenlage (500 - 530 m) an. Bei normalen Winterungsverhältnissen wird davon ausgegangen, dass die veranschlagten Haushaltsmittel ausreichen werden. Eine Reduzierung ist keinesfalls möglich.

### Lfd. Nr. 10, Buchungsstelle 52531000

Die die gemeindlichen Verkehrsanlagen sind Entwässerungsbeiträge für die Straßenentwässerung an das VG-Werk zu zahlen.

### Lfd. Nr. E 11, Buchungsstelle 53580000

Die Kosten zum Bau der Gemeindestraßen werden entsprechend der Nutzungsdauer durch die Afa aufgelöst.

Die angeschaffte Geschwindigkeitsanzeige ist entsprechend der Nutzungsdauer durch die Abschreibung aufzulösen.

## **Produkt/Leistung 54112 = Straßenbeleuchtung**

### Lfd. Nr. ,E 10, Buchungsstelle 52200000

Die Straßenbeleuchtung gehört zur allgemeinen Verkehrssicherungspflicht und in der Gemeinde sind nur die hiernach notwendigen Straßenlampen vorhanden.

### Lfd. Nr. E 10, Buchungsstelle 52370000

Im Rahmen des Straßenbeleuchtungsvertrages wird die Straßenlampenunterhaltung vom Versorgungsträger durchgeführt.

Hierfür ist eine vertraglich vereinbarte Unterhaltungskostenpauschale an den Netzbetreiber zu zahlen.



## Produkthaushalt 2026 / 2027

---

### Produkt / Leistung 54113 = Buswarteallen

Lfd. Nr. E 2, Buchungsstelle 41510000

Die in Vorjahren gewährten Zuwendungen zum Bau der Wartehallen werden entsprechend der Nutzungsdauer aufgelöst.

Lfd. Nr. E 11, Buchungsstelle 53590000

Die Anschaffungskosten zum Bau der Wartehallen werden entsprechend der Nutzungsdauer durch die Afa aufgelöst.

Lfd. Nr. E 14, Buchungsstelle 56210100

Die Wartehalle befindet sich auf einem Privatgrundstück.  
Hierfür ist eine Pacht an den Eigentümer zu zahlen.

Lfd. Nr. E 14, Buchungsstelle 56411000

Für die gemeindliche Wartehalle in Dorfmitte ist eine Feuer- und Sturmversicherung abgeschlossen.  
Hierfür ist jährlich ein Versicherungsbeitrag zu zahlen.

### Produkt/Leistung 54150 = Konzessionsabgaben

Lfd. E 7, Buchungsstelle 46250000

Nach dem abgeschlossenen Konzessionsvertrag wird die höchstmögliche Konzessionsabgabe gezahlt.

### Produkt/Leistung 55311 = Friedhof Dackscheid

Der gemeindliche Friedhof wird als kostendeckende Einrichtung vorgehalten.  
Soweit Einmalbeiträge die tatsächlichen Kosten nicht decken, werden laufende Gebühren nach der Satzung über die Erhebung von Friedhofsgebühren der Ortsgemeinde Dackscheid von den Grabnutzungsberechtigten erhoben, so dass keine Finanzierungslücke entstehen kann. Jährlich wird eine Abrechnung nach den tatsächlichen Ergebnissen durchgeführt. Überschüsse bzw. Fehlbeträge werden jährlich ausgeglichen.

### Produkt/Leistung 55591 = Land- und Forstwirtschaftswege

Lfd. Nr. E 2, Buchungsstelle 41510000

Die in Vorjahren gewährten Zuwendungen/Beiträge zum Neubau von Land- und Forstwirtschaftlichen Wegen werden entsprechend der Nutzungsdauer aufgelöst.



## Produkthaushalt 2026 / 2027

---

### Lfd. Nr. E 4, Buchungsstelle 43230000

Die Unterhaltungsaufwendungen an Feld- und Waldwegen werden als Beiträge von der Jagdgenossenschaft als Beitragsersatz erstattet.

### Lfd. Nr. E 9, Buchungsstelle 50220000 und 50420000

Kleinere Unterhaltungsarbeiten an den Land- und Forstwirtschaftswegen werden von einem teilzeitbeschäftigten Arbeiter nach Rapporten abgerechnet.

### Lfd. Nr. E 9, Buchungsstelle 52338000

Hier sind die voraussichtlich benötigten Aufwendungen zur Unterhaltung der Feld- und Waldwege veranschlagt.

### Lfd. Nr. E 11, Buchungsstelle 53580000

Die Kosten zum Bau der Feld- und Waldwege werden entsprechend der Nutzungsdauer durch die Afa aufgelöst.

## **Produkt/Leistung 57312 = Mehrzweckgebäude**

### Lfd. Nr. E 2, Buchungsstelle 41510000

Die in Vorjahren gewährten Zuwendungen werden entsprechend der Nutzungsdauer aufgelöst.

### Lfd. Nr. E 4, Buchungsstelle 43210000

Das Mehrzweckgebäude kann auch für andere Zwecke angepachtet werden. Hierfür ist dann ein entsprechendes Nutzungsentgelt zu zahlen.

### Lfd. Nr. E 5, Buchungsstelle 44120000

Hierzu wird auf die Erläuterung zu Teilhaushalt 11141, Buchungsstelle 56210000 hingewiesen.

### Lfd. Nr. E 6, Buchungsstelle 44243000

Im Mehrzweckgebäude wird auch durch die Feuerwehr genutzt. Entsprechend der Regelung wird die Verbandsgemeinde an den Aufwendungen beteiligt.

### Lfd. Nr. E 9, Buchungsstelle 50220000 und 50420000

Die Reinigung des Mehrzweckgebäudes erfolgt durch einen Teilzeitbeschäftigten.

### Lfd. Nr. E 10, Buchungsstelle 52200000

Für das Gebäude fallen laufend Energie-, Wasser-, Abwasser- und Abfallkosten an.

### Lfd. Nr. E 10, Buchungsstelle 52313000

Um das Mehrzweckgebäude instand zu halten, sind laufende Unterhaltungsaufwendungen erforderlich.

### Lfd. Nr. E 10, Buchungsstelle 52320000

Die fixen Bewirtschaftungsaufwendungen gehören ebenfalls zur Werterhaltung des Gebäudes.



## Produkthaushalt 2026 / 2027

---

Lfd. Nr. E 11, Buchungsstellen 53490000

Die in Vorjahren erbrachten Investitionsaufwendungen werden entsprechend der Nutzungsdauer abgeschrieben.

Lfd. Nr. E 14, Buchungsstelle 56411000

Für die bestehende Feuerversicherung ist ein Versicherungsbeitrag zu zahlen.



# Produkthaushalt 2026 / 2027

Gemeinde: 02 Ortsgemeinde Dackscheid

Datum: 30.10.2025  
Uhrzeit: 12:57:12

Haupt-Produktbereich	1	Zentrale Verwaltung
Produktbereich	11	Innere Verwaltung
Produktgruppe	111	Verwaltungssteuerung
Produkt	1112	Zentrale Steuerung, Controlling
Leistung	11121	Zentrale Steuerung

Teilergebnishaushalt								
Nr.	Ertrags- und Aufwandsarten	Ergebnis 2024	Plan 2025	Plan 2026	Plan 2027	Plan 2028	Plan 2029	Plan 2030
E 6	+ Kostenerstattungen und Kostenumlagen	441,61	150	150	150	150	150	150
	44249000 vom sonstigen öffentlichen Bereich	141,61	0	0	0	0	0	0
	44259000 vom sonstigen privaten Bereich	150,00	0	0	0	0	0	0
	44290000 von Sonstigen	150,00	150	150	150	150	150	150
<b>E 8</b>	<b>= Summe der laufenden Erträge aus Verwaltungstätigkeit (Summe E 1 bis E 7)</b>	<b>441,61</b>	<b>150</b>	<b>150</b>	<b>150</b>	<b>150</b>	<b>150</b>	<b>150</b>
E 14	- Sonstige laufende Aufwendungen	2.106,09	1.570	1.580	1.580	1.580	1.580	1.580
	56140000 Aufwendungen für allgemeine Betreuung der Bediensteten	108,31	150	150	150	150	150	150
	Unfallkasse							
	56310000 Büromaterial	379,08	250	250	250	250	250	250
	56410000 Versicherungsbeiträge	583,42	600	600	600	600	600	600
	56430000 Beitrag GStB	68,14	70	80	80	80	80	80
	56930000 Repräsentationen	967,14	500	500	500	500	500	500
	2026		2027					
	1 x 85 Jahre		2 x 80 Jahre					
	1 x Goldene Hochzeit		2 x 85 Jahre					
			1 x Goldene Hochzeit					
			1 x Diamantene Hochzeit					
<b>E 15</b>	<b>= Summe der laufenden Aufwendungen aus Verwaltungstätigkeit (Summe E 9 bis E 14)</b>	<b>2.106,09</b>	<b>1.570</b>	<b>1.580</b>	<b>1.580</b>	<b>1.580</b>	<b>1.580</b>	<b>1.580</b>
<b>E 16</b>	<b>= Laufendes Ergebnis aus Verwaltungstätigkeit (Saldo E 8 und E 15)</b>	<b>-1.664,48</b>	<b>-1.420</b>	<b>-1.430</b>	<b>-1.430</b>	<b>-1.430</b>	<b>-1.430</b>	<b>-1.430</b>
<b>E 20</b>	<b>= Ordentliches Ergebnis (Summe E 16 bis E 19)</b>	<b>-1.664,48</b>	<b>-1.420</b>	<b>-1.430</b>	<b>-1.430</b>	<b>-1.430</b>	<b>-1.430</b>	<b>-1.430</b>
<b>E 23</b>	<b>= Jahresergebnis (Jahresüberschuss / Jahresfehlbetrag) des Teilhaushalts (Summe E 20 bis E 22)</b>	<b>-1.664,48</b>	<b>-1.420</b>	<b>-1.430</b>	<b>-1.430</b>	<b>-1.430</b>	<b>-1.430</b>	<b>-1.430</b>

Teilfinanzhaushalt								
Nr.	Ein- und Auszahlungsarten	Ergebnis 2024	Plan 2025	Plan 2026	Plan 2027	Plan 2028	Plan 2029	Plan 2030
F 6	+ Kostenerstattungen und Kostenumlagen	591,61	150	150	150	150	150	150
	64249000 vom sonstigen öffentlichen Bereich	141,61	0	0	0	0	0	0
	64290000 von Sonstigen	450,00	150	150	150	150	150	150
<b>F 8</b>	<b>= Summe der laufenden Einzahlungen aus Verwaltungstätigkeit (Summe F 1 bis F 7)</b>	<b>591,61</b>	<b>150</b>	<b>150</b>	<b>150</b>	<b>150</b>	<b>150</b>	<b>150</b>
F 14	- Sonstige laufende Auszahlungen	2.106,09	1.570	1.580	1.580	1.580	1.580	1.580
	76140000 Auszahlungen für allgemeine Betreuung der Bediensteten	108,31	150	150	150	150	150	150
	Unfallkasse							
	76310000 Büromaterial	379,08	250	250	250	250	250	250
	76410000 Versicherungsbeiträge	583,42	600	600	600	600	600	600
	76430000 sonstige Beiträge	68,14	70	80	80	80	80	80
	76930000 Repräsentationen	967,14	500	500	500	500	500	500
	2026		2027					
	1 x 85 Jahre		2 x 80 Jahre					
	1 x Goldene Hochzeit		2 x 85 Jahre					
			1 x Goldene Hochzeit					
			1 x Diamantene Hochzeit					



# Produkthaushalt 2026 / 2027

Gemeinde: 02 Ortsgemeinde Dackscheid

Datum: 30.10.2025  
Uhrzeit: 12:57:12

Haupt-Produktbereich	1	Zentrale Verwaltung
Produktbereich	11	Innere Verwaltung
Produktgruppe	111	Verwaltungssteuerung
Produkt	1112	Zentrale Steuerung, Controlling
Leistung	11121	Zentrale Steuerung

Teilfinanzhaushalt								
Nr.	Ein- und Auszahlungsarten	Ergebnis 2024	Plan 2025	Plan 2026	Plan 2027	Plan 2028	Plan 2029	Plan 2030
F 15	= Summe der laufenden Auszahlungen aus Verwaltungstätigkeit (Summe F 9 bis F14)	2.106,09	1.570	1.580	1.580	1.580	1.580	1.580
F 16	= Saldo der laufenden Ein- und Auszahlungen aus Verwaltungstätigkeit	-1.514,48	-1.420	-1.430	-1.430	-1.430	-1.430	-1.430
F 20	= Saldo der ordentlichen Ein- und Auszahlungen (Summe F 16 + F 19)	-1.514,48	-1.420	-1.430	-1.430	-1.430	-1.430	-1.430
F 23	= Summe der ordentlichen und außerordentlichen Ein- und Auszahlungen (Summe F 21 + F 22)	-1.514,48	-1.420	-1.430	-1.430	-1.430	-1.430	-1.430
F 34	= Finanzmittelüberschuss /-fehlbetrag des Teilhaushalts (Summe F 23 + F 33)	-1.514,48	-1.420	-1.430	-1.430	-1.430	-1.430	-1.430



# Produkthaushalt 2026 / 2027

Gemeinde: 02 Ortsgemeinde Dackscheid

Datum: 30.10.2025  
Uhrzeit: 12:57:12

Haupt-Produktbereich	1	Zentrale Verwaltung
Produktbereich	11	Innere Verwaltung
Produktgruppe	111	Verwaltungssteuerung
Produkt	1114	Gremien
Leistung	11141	Angelegenheiten des Rates und Ausschüsse

Teilergebnishaushalt								
Nr.	Ertrags- und Aufwandsarten	Ergebnis 2024	Plan 2025	Plan 2026	Plan 2027	Plan 2028	Plan 2029	Plan 2030
E 7	+ Sonstige laufende Erträge	688,00	1.350	2.065	2.065	2.065	2.065	2.065
	46614000 Erträge aus der Auflösung von Rückstellungen	688,00	1.350	2.065	2.065	2.065	2.065	2.065
E 8	= Summe der laufenden Erträge aus Verwaltungstätigkeit (Summe E 1 bis E 7)	688,00	1.350	2.065	2.065	2.065	2.065	2.065
E 9	- Personal- und Versorgungsaufwendungen	8.749,85	10.585	8.825	8.825	8.825	8.825	8.825
	50110000 Bürgermeister	6.637,85	7.640	5.660	5.660	5.660	5.660	5.660
	50420000 Arbeitnehmer Sozial	0,00	50	50	50	50	50	50
	51130000 Ehrensold	688,00	1.350	2.065	2.065	2.065	2.065	2.065
	51700000 Zuführungen zu Ehrensoldrückstellungen Ehrensold	1.424,00	1.545	1.050	1.050	1.050	1.050	1.050
E 14	- Sonstige laufenden Aufwendungen	300,00	300	300	300	300	300	300
	56210000 Miete Sitzungsort	300,00	300	300	300	300	300	300
E 15	= Summe der laufenden Aufwendungen aus Verwaltungstätigkeit (Summe E 9 bis E 14)	9.049,85	10.885	9.125	9.125	9.125	9.125	9.125
E 16	= Laufendes Ergebnis aus Verwaltungstätigkeit (Saldo E 8 und E 15)	-8.361,85	-9.535	-7.060	-7.060	-7.060	-7.060	-7.060
E 20	= Ordentliches Ergebnis (Summe E 16 bis E 19)	-8.361,85	-9.535	-7.060	-7.060	-7.060	-7.060	-7.060
E 23	= Jahresergebnis (Jahresüberschuss / Jahresfehlbetrag) des Teilhaushalts (Summe E 20 bis E 22)	-8.361,85	-9.535	-7.060	-7.060	-7.060	-7.060	-7.060

Teilfinanzhaushalt								
Nr.	Ein- und Auszahlungsarten	Ergebnis 2024	Plan 2025	Plan 2026	Plan 2027	Plan 2028	Plan 2029	Plan 2030
F 9	- Personal- und Versorgungsauszahlungen	7.325,85	9.040	7.775	7.775	7.775	7.775	7.775
	70110000 Bürgermeister	6.637,85	7.640	5.660	5.660	5.660	5.660	5.660
	70420000 Arbeitnehmer Sozial	0,00	50	50	50	50	50	50
	71130000 ehrenamtlich Tätige	688,00	1.350	2.065	2.065	2.065	2.065	2.065
F 14	- Sonstige laufende Auszahlungen	300,00	300	300	300	300	300	300
	76210000 Miete Sitzungsort	300,00	300	300	300	300	300	300
F 15	= Summe der laufenden Auszahlungen aus Verwaltungstätigkeit (Summe F 9 bis F 14)	7.625,85	9.340	8.075	8.075	8.075	8.075	8.075
F 16	= Saldo der laufenden Ein- und Auszahlungen aus Verwaltungstätigkeit	-7.625,85	-9.340	-8.075	-8.075	-8.075	-8.075	-8.075
F 20	= Saldo der ordentlichen Ein- und Auszahlungen (Summe F 16 + F 19)	-7.625,85	-9.340	-8.075	-8.075	-8.075	-8.075	-8.075
F 23	= Summe der ordentlichen und außerordentlichen Ein- und Auszahlungen (Summe F 21 + F 22)	-7.625,85	-9.340	-8.075	-8.075	-8.075	-8.075	-8.075
F 34	= Finanzmittelüberschuss /-fehlbetrag des Teilhaushalts (Summe F 23 + F 33)	-7.625,85	-9.340	-8.075	-8.075	-8.075	-8.075	-8.075



# Produkthaushalt 2026 / 2027

Gemeinde: 02 Ortsgemeinde Dackscheid

Datum: 30.10.2025  
Uhrzeit: 12:57:12

Haupt-Produktbereich	1	Zentrale Verwaltung
Produktbereich	11	Innere Verwaltung
Produktgruppe	114	Zentrale Dienste
Produkt	1142	Liegenschaften
Leistung	11421	Unbebaute Grundstücke

Teilergebnishaushalt								
Nr.	Ertrags- und Aufwandsarten	Ergebnis 2024	Plan 2025	Plan 2026	Plan 2027	Plan 2028	Plan 2029	Plan 2030
E 2	+ Zuwendungen, allgemeine Umlagen und sonstige Transfererträge 41443000 von Gemeinden und Gemeindeverbänden Zuweisung Aktion Saubere Landschaft	0,00	75	75	75	75	75	75
E 8	= Summe der laufenden Erträge aus Verwaltungstätigkeit (Summe E 1 bis E 7)	0,00	75	75	75	75	75	75
E 10	- Aufwendungen für Sach- und Dienstleistungen 52910000 sonstige Aufwendungen für Sachleistungen Aktion Saubere Landschaft	91,00	75	75	75	75	75	75
E 15	= Summe der laufenden Aufwendungen aus Verwaltungstätigkeit (Summe E 9 bis E 14)	91,00	75	75	75	75	75	75
E 16	= Laufendes Ergebnis aus Verwaltungstätigkeit (Saldo E 8 und E 15)	-91,00	0	0	0	0	0	0
E 20	= Ordentliches Ergebnis (Summe E 16 bis E 19)	-91,00	0	0	0	0	0	0
E 23	= Jahresergebnis (Jahresüberschuss / Jahresfehlbetrag) des Teilhaushalts (Summe E 20 bis E 22)	-91,00	0	0	0	0	0	0

Teilfinanzhaushalt								
Nr.	Ein- und Auszahlungsarten	Ergebnis 2024	Plan 2025	Plan 2026	Plan 2027	Plan 2028	Plan 2029	Plan 2030
F 2	+ Zuwendungen, allgemeine Umlagen und sonstige Transfereinzahlungen 61443000 von Gemeinden und Gemeindeverbänden Zuweisung Aktion Saubere Landschaft	0,00	75	75	75	75	75	75
F 8	= Summe der laufenden Einzahlungen aus Verwaltungstätigkeit (Summe F 1 bis F 7)	0,00	75	75	75	75	75	75
F 10	- Auszahlungen für Sach- und Dienstleistungen 72910000 Sonstige Auszahlungen für Sachleistungen Aktion Saubere Landschaft	91,00	75	75	75	75	75	75
F 15	= Summe der laufenden Auszahlungen aus Verwaltungstätigkeit (Summe F 9 bis F 14)	91,00	75	75	75	75	75	75
F 16	= Saldo der laufenden Ein- und Auszahlungen aus Verwaltungstätigkeit	-91,00	0	0	0	0	0	0
F 20	= Saldo der ordentlichen Ein- und Auszahlungen (Summe F 16 + F 19)	-91,00	0	0	0	0	0	0
F 23	= Summe der ordentlichen und außerordentlichen Ein- und Auszahlungen (Summe F 21 + F 22)	-91,00	0	0	0	0	0	0
F 34	= Finanzmittelüberschuss /-fehlbetrag des Teilhaushalts (Summe F 23 + F 33)	-91,00	0	0	0	0	0	0



# Produkthaushalt 2026 / 2027

Gemeinde: 02 Ortsgemeinde Dackscheid

Datum: 30.10.2025  
Uhrzeit: 12:57:12

Haupt-Produktbereich	1	Zentrale Verwaltung
Produktbereich	11	Innere Verwaltung
Produktgruppe	114	Zentrale Dienste
Produkt	1143	Bauhof
Leistung	11431	Bauhof

		Teilergebnishaushalt						
Nr.	Ertrags- und Aufwandsarten	Ergebnis 2024	Plan 2025	Plan 2026	Plan 2027	Plan 2028	Plan 2029	Plan 2030
E 4	+ Öffentlich-rechtliche Leistungsentgelte	70,00	105	105	105	105	105	105
	43210000 Entgelte für die Benutzung von öffentlichen Einrichtungen und für wirtschaftliche Dienstleistungen	70,00	105	105	105	105	105	105
	Miete Gerüst							
<b>E 8</b>	<b>= Summe der laufenden Erträge aus Verwaltungstätigkeit (Summe E 1 bis E 7)</b>	<b>70,00</b>	<b>105</b>	<b>105</b>	<b>105</b>	<b>105</b>	<b>105</b>	<b>105</b>
E 10	- Aufwendungen für Sach- und Dienstleistungen	766,25	1.763	1.763	1.763	1.763	1.763	1.763
	52350000 Fahrzeugunterhaltung	575,72	1.500	1.500	1.500	1.500	1.500	1.500
	52380000 Geringwertige Geräte, Ausstattungs-, Ausrüstungs- und sonstige Gebrauchsgegenstände	190,53	263	263	263	263	263	263
E 11	- Abschreibungen	976,00	867	867	867	867	867	867
	53810000 Fahrzeuge	867,00	867	867	867	867	867	867
	53820000 Maschinen und technische Anlagen	109,00	0	0	0	0	0	0
E 14	- Sonstige laufenden Aufwendungen	411,34	475	475	475	475	475	475
	56412000 Kfz-Versicherungen	287,34	350	350	350	350	350	350
	56820000 Kraftfahrzeugsteuer	124,00	125	125	125	125	125	125
<b>E 15</b>	<b>= Summe der laufenden Aufwendungen aus Verwaltungstätigkeit (Summe E 9 bis E 14)</b>	<b>2.153,59</b>	<b>3.105</b>	<b>3.105</b>	<b>3.105</b>	<b>3.105</b>	<b>3.105</b>	<b>3.105</b>
<b>E 16</b>	<b>= Laufendes Ergebnis aus Verwaltungstätigkeit (Saldo E 8 und E 15)</b>	<b>-2.083,59</b>	<b>-3.000</b>	<b>-3.000</b>	<b>-3.000</b>	<b>-3.000</b>	<b>-3.000</b>	<b>-3.000</b>
<b>E 20</b>	<b>= Ordentliches Ergebnis (Summe E 16 bis E 19)</b>	<b>-2.083,59</b>	<b>-3.000</b>	<b>-3.000</b>	<b>-3.000</b>	<b>-3.000</b>	<b>-3.000</b>	<b>-3.000</b>
<b>E 22</b>	<b>Saldo aus internen Leistungsbeziehungen</b>	<b>2.083,59</b>	<b>3.000</b>	<b>3.000</b>	<b>3.000</b>	<b>3.000</b>	<b>3.000</b>	<b>3.000</b>
<b>E 23</b>	<b>= Jahresergebnis (Jahresüberschuss / Jahresfehlbetrag) des Teilhaushalts (Summe E 20 bis E 22)</b>	<b>0,00</b>	<b>0</b>	<b>0</b>	<b>0</b>	<b>0</b>	<b>0</b>	<b>0</b>

		Teilfinanzhaushalt						
Nr.	Ein- und Auszahlungsarten	Ergebnis 2024	Plan 2025	Plan 2026	Plan 2027	Plan 2028	Plan 2029	Plan 2030
F 4	+ Öffentlich-rechtliche Leistungsentgelte	70,00	105	105	105	105	105	105
	63210000 Entgelte für die Benutzung von öffentlichen Einrichtungen und für wirtschaftliche Dienstleistungen	70,00	105	105	105	105	105	105
	Miete Gerüst							
<b>F 8</b>	<b>= Summe der laufenden Einzahlungen aus Verwaltungstätigkeit (Summe F 1 bis F 7)</b>	<b>70,00</b>	<b>105</b>	<b>105</b>	<b>105</b>	<b>105</b>	<b>105</b>	<b>105</b>
F 10	- Auszahlungen für Sach- und Dienstleistungen	766,25	1.763	1.763	1.763	1.763	1.763	1.763
	72350000 Fahrzeugunterhaltung	575,72	1.500	1.500	1.500	1.500	1.500	1.500
	72380000 Geringwertige Geräte, Ausstattungs-, Ausrüstungs- und sonstige Gebrauchsgegenstände	190,53	263	263	263	263	263	263
F 14	- Sonstige laufende Auszahlungen	411,34	475	475	475	475	475	475
	76412000 Kfz-Versicherungen	287,34	350	350	350	350	350	350
	76820000 Kraftfahrzeugsteuer	124,00	125	125	125	125	125	125
<b>F 15</b>	<b>= Summe der laufenden Auszahlungen aus Verwaltungstätigkeit (Summe F 9 bis F 14)</b>	<b>1.177,59</b>	<b>2.238</b>	<b>2.238</b>	<b>2.238</b>	<b>2.238</b>	<b>2.238</b>	<b>2.238</b>
<b>F 16</b>	<b>= Saldo der laufenden Ein- und Auszahlungen aus Verwaltungstätigkeit</b>	<b>-1.107,59</b>	<b>-2.133</b>	<b>-2.133</b>	<b>-2.133</b>	<b>-2.133</b>	<b>-2.133</b>	<b>-2.133</b>
<b>F 20</b>	<b>= Saldo der ordentlichen Ein- und Auszahlungen (Summe F 16 + F 19)</b>	<b>-1.107,59</b>	<b>-2.133</b>	<b>-2.133</b>	<b>-2.133</b>	<b>-2.133</b>	<b>-2.133</b>	<b>-2.133</b>



# Produkthaushalt 2026 / 2027

Gemeinde: 02 Ortsgemeinde Dackscheid

Datum: 30.10.2025  
Uhrzeit: 12:57:12

Haupt-Produktbereich	1	Zentrale Verwaltung
Produktbereich	11	Innere Verwaltung
Produktgruppe	114	Zentrale Dienste
Produkt	1143	Bauhof
Leistung	11431	Bauhof

Teilfinanzhaushalt								
Nr.	Ein- und Auszahlungsarten	Ergebnis 2024	Plan 2025	Plan 2026	Plan 2027	Plan 2028	Plan 2029	Plan 2030
F 22	Saldo der Ein- und Auszahlungen aus internen Leistungsbeziehungen	2.083,59	3.000	3.000	3.000	3.000	3.000	3.000
F 23	Summe der ordentlichen und außerordentlichen Ein- und Auszahlungen (Summe F 21 + F 22)	976,00	867	867	867	867	867	867
F 27	= Summe der Einzahlungen aus Investitionstätigkeit (Summe F 24 bis F 26)	0,00	0	0	0	0	0	0
F 33	= Saldo der Ein- und Auszahlungen aus Investitionstätigkeit (Saldo F 27 und F 32)	0,00	0	0	0	0	0	0
F 34	= Finanzmittelüberschuss /-fehlbetrag des Teilhaushalts (Summe F 23 + F 33)	976,00	867	867	867	867	867	867



# Produkthaushalt 2026 / 2027

Gemeinde: 02 Ortsgemeinde Dackscheid

Datum: 30.10.2025  
Uhrzeit: 12:57:12

Haupt-Produktbereich	1	Zentrale Verwaltung
Produktbereich	12	Sicherheit und Ordnung
Produktgruppe	121	Statistik und Wahlen
Produkt	1212	Wahlen und sonstige Abstimmungen
Leistung	12125	Wahlen

Teilergebnishaushalt								
Nr.	Ertrags- und Aufwandsarten	Ergebnis 2024	Plan 2025	Plan 2026	Plan 2027	Plan 2028	Plan 2029	Plan 2030
E 14	- Sonstige laufenden Aufwendungen <i>56310000 Büromaterial</i>	8,40	0	0	0	0	0	0
E 15	= Summe der laufenden Aufwendungen aus Verwaltungstätigkeit (Summe E 9 bis E 14)	8,40	0	0	0	0	0	0
E 16	= Laufendes Ergebnis aus Verwaltungstätigkeit (Saldo E 8 und E 15)	-8,40	0	0	0	0	0	0
E 20	= Ordentliches Ergebnis (Summe E 16 bis E 19)	-8,40	0	0	0	0	0	0
E 23	= Jahresergebnis (Jahresüberschuss / Jahresfehlbetrag) des Teilhaushalts (Summe E 20 bis E 22)	-8,40	0	0	0	0	0	0

Teilfinanzhaushalt								
Nr.	Ein- und Auszahlungsarten	Ergebnis 2024	Plan 2025	Plan 2026	Plan 2027	Plan 2028	Plan 2029	Plan 2030
F 14	- Sonstige laufende Auszahlungen <i>76310000 Büromaterial</i>	8,40	0	0	0	0	0	0
F 15	= Summe der laufenden Auszahlungen aus Verwaltungstätigkeit (Summe F 9 bis F 14)	8,40	0	0	0	0	0	0
F 16	= Saldo der laufenden Ein- und Auszahlungen aus Verwaltungstätigkeit	-8,40	0	0	0	0	0	0
F 20	= Saldo der ordentlichen Ein- und Auszahlungen (Summe F 16 + F 19)	-8,40	0	0	0	0	0	0
F 23	Summe der ordentlichen und außerordentlichen Ein- und Auszahlungen (Summe F 21 + F 22)	-8,40	0	0	0	0	0	0
F 34	= Finanzmittelüberschuss /-fehlbetrag des Teilhaushalts (Summe F 23 + F 33)	-8,40	0	0	0	0	0	0



# Produkthaushalt 2026 / 2027

Gemeinde: 02 Ortsgemeinde Dackscheid

Datum: 30.10.2025  
Uhrzeit: 12:57:12

Haupt-Produktbereich	3	Soziales und Jugend
Produktbereich	36	Kinder-, Jugend- und Familienhilfe
Produktgruppe	365	Tageseinrichtungen für Kinder
Produkt	3652	Kindertagesstätten, Kindergärten, Spiel- und Lernstuben
Leistung	36521	Kindertagesstätte Waxweiler

		Teilergebnishaushalt						
Nr.	Ertrags- und Aufwandsarten	Ergebnis 2024	Plan 2025	Plan 2026	Plan 2027	Plan 2028	Plan 2029	Plan 2030
E 10	- Aufwendungen für Sach- und Dienstleistungen <i>52543000 an Gemeinden und Gemeindeverbände</i>	12.553,16	9.400	10.100	10.100	10.100	10.100	10.100
E 15	= Summe der laufenden Aufwendungen aus Verwaltungstätigkeit (Summe E 9 bis E 14)	12.553,16	9.400	10.100	10.100	10.100	10.100	10.100
E 16	= Laufendes Ergebnis aus Verwaltungstätigkeit (Saldo E 8 und E 15)	-12.553,16	-9.400	-10.100	-10.100	-10.100	-10.100	-10.100
E 20	= Ordentliches Ergebnis (Summe E 16 bis E 19)	-12.553,16	-9.400	-10.100	-10.100	-10.100	-10.100	-10.100
E 23	= Jahresergebnis (Jahresüberschuss / Jahresfehlbetrag) des Teilhaushalts (Summe E 20 bis E 22)	-12.553,16	-9.400	-10.100	-10.100	-10.100	-10.100	-10.100

		Teilfinanzhaushalt						
Nr.	Ein- und Auszahlungsarten	Ergebnis 2024	Plan 2025	Plan 2026	Plan 2027	Plan 2028	Plan 2029	Plan 2030
F 10	- Auszahlungen für Sach- und Dienstleistungen <i>72543000 an die Gemeinden und Gemeindeverbände</i>	15.833,93	9.400	10.100	10.100	10.100	10.100	10.100
F 15	= Summe der laufenden Auszahlungen aus Verwaltungstätigkeit (Summe F 9 bis F 14)	15.833,93	9.400	10.100	10.100	10.100	10.100	10.100
F 16	= Saldo der laufenden Ein- und Auszahlungen aus Verwaltungstätigkeit	-15.833,93	-9.400	-10.100	-10.100	-10.100	-10.100	-10.100
F 20	= Saldo der ordentlichen Ein- und Auszahlungen (Summe F 16 + F 19)	-15.833,93	-9.400	-10.100	-10.100	-10.100	-10.100	-10.100
F 23	Summe der ordentlichen und außerordentlichen Ein- und Auszahlungen (Summe F 21 + F 22)	-15.833,93	-9.400	-10.100	-10.100	-10.100	-10.100	-10.100
F 34	= Finanzmittelüberschuss /-fehlbetrag des Teilhaushalts (Summe F 23 + F 33)	-15.833,93	-9.400	-10.100	-10.100	-10.100	-10.100	-10.100



# Produkthaushalt 2026 / 2027

Gemeinde: 02 Ortsgemeinde Dackscheid

Datum: 30.10.2025  
Uhrzeit: 12:57:12

Haupt-Produktbereich	5	Gestaltung Umwelt
Produktbereich	54	Verkehrsflächen und -anlagen, ÖPNV
Produktgruppe	541	Gemeindestraßen
Produkt	5411	Gemeindestraßen
Leistung	54111	Gemeindestraßen

		Teilergebnishaushalt						
Nr.	Ertrags- und Aufwandsarten	Ergebnis 2024	Plan 2025	Plan 2026	Plan 2027	Plan 2028	Plan 2029	Plan 2030
E 2	+ Zuwendungen, allgemeine Umlagen und sonstige Transfererträge	199,00	0	0	0	0	0	0
	41510000 Sonderposten aus Zuwendungen	199,00	0	0	0	0	0	0
E 6	+ Kostenerstattungen und Kostenumlagen	300,00	300	300	300	300	300	300
	44249000 vom sonstigen öffentlichen Bereich	300,00	300	300	300	300	300	300
<b>E 8</b>	<b>= Summe der laufenden Erträge aus Verwaltungstätigkeit (Summe E 1 bis E 7)</b>	<b>499,00</b>	<b>300</b>	<b>300</b>	<b>300</b>	<b>300</b>	<b>300</b>	<b>300</b>
E 9	- Personal- und Versorgungsaufwendungen	3.516,71	3.250	3.300	3.300	3.300	3.300	3.300
	50220000 Arbeitnehmer	2.711,81	2.500	2.500	2.500	2.500	2.500	2.500
	50420000 Arbeitnehmer Sozial	804,90	750	800	800	800	800	800
E 10	- Aufwendungen für Sach- und Dienstleistungen	4.025,45	6.350	6.350	6.350	6.350	6.350	6.350
	52338000 Straßen, Wege, Plätze und Verkehrslenkungsanlagen	1.676,99	4.000	4.000	4.000	4.000	4.000	4.000
	52531000 an Eigenbetriebe	2.252,21	2.200	2.200	2.200	2.200	2.200	2.200
	52550000 Maschinengestellung vom privaten Bereich	96,25	150	150	150	150	150	150
E 11	- Abschreibungen	427,00	0	0	0	0	0	0
	53833000 Geschäftsausstattung	427,00	0	0	0	0	0	0
<b>E 15</b>	<b>= Summe der laufenden Aufwendungen aus Verwaltungstätigkeit (Summe E 9 bis E 14)</b>	<b>7.969,16</b>	<b>9.600</b>	<b>9.650</b>	<b>9.650</b>	<b>9.650</b>	<b>9.650</b>	<b>9.650</b>
<b>E 16</b>	<b>= Laufendes Ergebnis aus Verwaltungstätigkeit (Saldo E 8 und E 15)</b>	<b>-7.470,16</b>	<b>-9.300</b>	<b>-9.350</b>	<b>-9.350</b>	<b>-9.350</b>	<b>-9.350</b>	<b>-9.350</b>
<b>E 20</b>	<b>= Ordentliches Ergebnis (Summe E 16 bis E 19)</b>	<b>-7.470,16</b>	<b>-9.300</b>	<b>-9.350</b>	<b>-9.350</b>	<b>-9.350</b>	<b>-9.350</b>	<b>-9.350</b>
<b>E 22</b>	<b>Saldo aus internen Leistungsbeziehungen</b>	<b>-1.162,36</b>	<b>-1.600</b>	<b>-1.600</b>	<b>-1.600</b>	<b>-1.600</b>	<b>-1.600</b>	<b>-1.600</b>
<b>E 23</b>	<b>= Jahresergebnis (Jahresüberschuss / Jahresfehlbetrag) des Teilhaushalts (Summe E 20 bis E 22)</b>	<b>-8.632,52</b>	<b>-10.900</b>	<b>-10.950</b>	<b>-10.950</b>	<b>-10.950</b>	<b>-10.950</b>	<b>-10.950</b>

		Teilfinanzhaushalt						
Nr.	Ein- und Auszahlungsarten	Ergebnis 2024	Plan 2025	Plan 2026	Plan 2027	Plan 2028	Plan 2029	Plan 2030
F 6	+ Kostenerstattungen und Kostenumlagen	300,00	300	300	300	300	300	300
	64249000 vom sonstigen öffentlichen Bereich	300,00	300	300	300	300	300	300
<b>F 8</b>	<b>= Summe der laufenden Einzahlungen aus Verwaltungstätigkeit (Summe F 1 bis F 7)</b>	<b>300,00</b>	<b>300</b>	<b>300</b>	<b>300</b>	<b>300</b>	<b>300</b>	<b>300</b>
F 9	- Personal- und Versorgungsauszahlungen	3.516,71	3.250	3.300	3.300	3.300	3.300	3.300
	70220000 Entgelt Arbeitnehmer	2.711,81	2.500	2.500	2.500	2.500	2.500	2.500
	70420000 Arbeitnehmer Sozial	804,90	750	800	800	800	800	800
F 10	- Auszahlungen für Sach- und Dienstleistungen	4.025,45	6.350	6.350	6.350	6.350	6.350	6.350
	72338000 Straßen, Wege, Plätze und Verkehrslenkungsanlagen	1.676,99	4.000	4.000	4.000	4.000	4.000	4.000
	72531000 an Eigenbetriebe	2.252,21	2.200	2.200	2.200	2.200	2.200	2.200
	72550000 an den privaten Bereich	96,25	150	150	150	150	150	150
<b>F 15</b>	<b>= Summe der laufenden Auszahlungen aus Verwaltungstätigkeit (Summe F 9 bis F 14)</b>	<b>7.542,16</b>	<b>9.600</b>	<b>9.650</b>	<b>9.650</b>	<b>9.650</b>	<b>9.650</b>	<b>9.650</b>
<b>F 16</b>	<b>= Saldo der laufenden Ein- und Auszahlungen aus Verwaltungstätigkeit</b>	<b>-7.242,16</b>	<b>-9.300</b>	<b>-9.350</b>	<b>-9.350</b>	<b>-9.350</b>	<b>-9.350</b>	<b>-9.350</b>
<b>F 20</b>	<b>= Saldo der ordentlichen Ein- und Auszahlungen (Summe F 16 + F 19)</b>	<b>-7.242,16</b>	<b>-9.300</b>	<b>-9.350</b>	<b>-9.350</b>	<b>-9.350</b>	<b>-9.350</b>	<b>-9.350</b>



# Produkthaushalt 2026 / 2027

Gemeinde: 02 Ortsgemeinde Dackscheid

Datum: 30.10.2025  
Uhrzeit: 12:57:12

Haupt-Produktbereich	5	Gestaltung Umwelt
Produktbereich	54	Verkehrsflächen und -anlagen, ÖPNV
Produktgruppe	541	Gemeindestraßen
Produkt	5411	Gemeindestraßen
Leistung	54111	Gemeindestraßen

Teilfinanzhaushalt								
Nr.	Ein- und Auszahlungsarten	Ergebnis 2024	Plan 2025	Plan 2026	Plan 2027	Plan 2028	Plan 2029	Plan 2030
F 22	Saldo der Ein- und Auszahlungen aus internen Leistungsbeziehungen	-1.162,36	-1.600	-1.600	-1.600	-1.600	-1.600	-1.600
F 23	Summe der ordentlichen und außerordentlichen Ein- und Auszahlungen (Summe F 21 + F 22)	-8.404,52	-10.900	-10.950	-10.950	-10.950	-10.950	-10.950
F 34	= Finanzmittelüberschuss /-fehlbetrag des Teilhaushalts (Summe F 23 + F 33)	-8.404,52	-10.900	-10.950	-10.950	-10.950	-10.950	-10.950



# Produkthaushalt 2026 / 2027

Gemeinde: 02 Ortsgemeinde Dackscheid

Datum: 30.10.2025  
Uhrzeit: 12:57:12

Haupt-Produktbereich	5	Gestaltung Umwelt
Produktbereich	54	Verkehrsflächen und -anlagen, ÖPNV
Produktgruppe	541	Gemeindestraßen
Produkt	5411	Gemeindestraßen
Leistung	54112	Straßenbeleuchtung

		Teilergebnishaushalt						
Nr.	Ertrags- und Aufwandsarten	Ergebnis 2024	Plan 2025	Plan 2026	Plan 2027	Plan 2028	Plan 2029	Plan 2030
E 10	- Aufwendungen für Sach- und Dienstleistungen	6.106,15	4.100	4.200	4.200	4.200	4.200	4.200
	52200000 Aufwendungen für Energie / Wasser / Abwasser / Abfall	4.369,41	2.400	2.400	2.400	2.400	2.400	2.400
	52370000 Unterhaltung der Betriebs- und Geschäftsausstattung	1.736,74	1.700	1.800	1.800	1.800	1.800	1.800
E 15	= Summe der laufenden Aufwendungen aus Verwaltungstätigkeit (Summe E 9 bis E 14)	6.106,15	4.100	4.200	4.200	4.200	4.200	4.200
E 16	= Laufendes Ergebnis aus Verwaltungstätigkeit (Saldo E 8 und E 15)	-6.106,15	-4.100	-4.200	-4.200	-4.200	-4.200	-4.200
E 20	= Ordentliches Ergebnis (Summe E 16 bis E 19)	-6.106,15	-4.100	-4.200	-4.200	-4.200	-4.200	-4.200
E 23	= Jahresergebnis (Jahresüberschuss / Jahresfehlbetrag) des Teilhaushalts (Summe E 20 bis E 22)	-6.106,15	-4.100	-4.200	-4.200	-4.200	-4.200	-4.200

		Teilfinanzhaushalt						
Nr.	Ein- und Auszahlungsarten	Ergebnis 2024	Plan 2025	Plan 2026	Plan 2027	Plan 2028	Plan 2029	Plan 2030
F 10	- Auszahlungen für Sach- und Dienstleistungen	6.106,15	4.100	4.200	4.200	4.200	4.200	4.200
	72200000 Auszahlungen für Energie / Wasser / Abwasser / Abfall	4.369,41	2.400	2.400	2.400	2.400	2.400	2.400
	72370000 Unterhaltung der Betriebs- und Geschäftsausstattung	1.736,74	1.700	1.800	1.800	1.800	1.800	1.800
F 15	= Summe der laufenden Auszahlungen aus Verwaltungstätigkeit (Summe F 9 bis F 14)	6.106,15	4.100	4.200	4.200	4.200	4.200	4.200
F 16	= Saldo der laufenden Ein- und Auszahlungen aus Verwaltungstätigkeit	-6.106,15	-4.100	-4.200	-4.200	-4.200	-4.200	-4.200
F 20	= Saldo der ordentlichen Ein- und Auszahlungen (Summe F 16 + F 19)	-6.106,15	-4.100	-4.200	-4.200	-4.200	-4.200	-4.200
F 23	= Summe der ordentlichen und außerordentlichen Ein- und Auszahlungen (Summe F 21 + F 22)	-6.106,15	-4.100	-4.200	-4.200	-4.200	-4.200	-4.200
F 34	= Finanzmittelüberschuss /-fehlbetrag des Teilhaushalts (Summe F 23 + F 33)	-6.106,15	-4.100	-4.200	-4.200	-4.200	-4.200	-4.200



# Produkthaushalt 2026 / 2027

Gemeinde: 02 Ortsgemeinde Dackscheid

Datum: 30.10.2025  
Uhrzeit: 12:57:12

Haupt-Produktbereich	5	Gestaltung Umwelt
Produktbereich	54	Verkehrsflächen und -anlagen, ÖPNV
Produktgruppe	541	Gemeindestraßen
Produkt	5411	Gemeindestraßen
Leistung	54113	Buswartehallen

Teilergebnishaushalt								
Nr.	Ertrags- und Aufwandsarten	Ergebnis 2024	Plan 2025	Plan 2026	Plan 2027	Plan 2028	Plan 2029	Plan 2030
E 2	+ Zuwendungen, allgemeine Umlagen und sonstige Transfererträge <i>41510000 Sonderposten aus Zuwendungen</i>	102,00	102	102	0	0	0	0
E 8	= Summe der laufenden Erträge aus Verwaltungstätigkeit (Summe E 1 bis E 7)	102,00	102	102	0	0	0	0
E 11	- Abschreibungen <i>53590000 sonstige Bauten des Infrastrukturvermögens</i>	223,00	223	195	0	0	0	0
E 14	- Sonstige laufenden Aufwendungen <i>56210100 Mieten und Pachten</i> <i>56411000 Gebäudeversicherungen</i>	166,94 12,78 154,16	165 15 150	175 15 160	175 15 160	175 15 160	175 15 160	175 15 160
E 15	= Summe der laufenden Aufwendungen aus Verwaltungstätigkeit (Summe E 9 bis E 14)	389,94	388	370	175	175	175	175
E 16	= Laufendes Ergebnis aus Verwaltungstätigkeit (Saldo E 8 und E 15)	-287,94	-286	-268	-175	-175	-175	-175
E 20	= Ordentliches Ergebnis (Summe E 16 bis E 19)	-287,94	-286	-268	-175	-175	-175	-175
E 23	= Jahresergebnis (Jahresüberschuss / Jahresfehlbetrag) des Teilhaushalts (Summe E 20 bis E 22)	-287,94	-286	-268	-175	-175	-175	-175

Teilfinanzhaushalt								
Nr.	Ein- und Auszahlungsarten	Ergebnis 2024	Plan 2025	Plan 2026	Plan 2027	Plan 2028	Plan 2029	Plan 2030
F 14	- Sonstige laufende Auszahlungen <i>76210100 Mieten und Pachten</i> <i>76411000 Gebäudeversicherungen</i>	166,94 12,78 154,16	165 15 150	175 15 160	175 15 160	175 15 160	175 15 160	175 15 160
F 15	= Summe der laufenden Auszahlungen aus Verwaltungstätigkeit (Summe F 9 bis F 14)	166,94	165	175	175	175	175	175
F 16	= Saldo der laufenden Ein- und Auszahlungen aus Verwaltungstätigkeit	-166,94	-165	-175	-175	-175	-175	-175
F 20	= Saldo der ordentlichen Ein- und Auszahlungen (Summe F 16 + F 19)	-166,94	-165	-175	-175	-175	-175	-175
F 23	= Summe der ordentlichen und außerordentlichen Ein- und Auszahlungen (Summe F 21 + F 22)	-166,94	-165	-175	-175	-175	-175	-175
F 34	= Finanzmittelüberschuss /-fehlbetrag des Teilhaushalts (Summe F 23 + F 33)	-166,94	-165	-175	-175	-175	-175	-175



# Produkthaushalt 2026 / 2027

Gemeinde: 02 Ortsgemeinde Dackscheid

Datum: 30.10.2025  
Uhrzeit: 12:57:12

Haupt-Produktbereich	5	Gestaltung Umwelt
Produktbereich	54	Verkehrsflächen und -anlagen, ÖPNV
Produktgruppe	541	Gemeindestraßen
Produkt	5415	Konzessionsabgaben
Leistung	54150	Konzessionsabgabe

Teilergebnishaushalt								
Nr.	Ertrags- und Aufwandsarten	Ergebnis 2024	Plan 2025	Plan 2026	Plan 2027	Plan 2028	Plan 2029	Plan 2030
E 7	+ Sonstige laufende Erträge <i>46250000 Konzessionsabgaben</i>	3.096,40	2.900	2.900	2.900	2.900	2.900	2.900
E 8	= Summe der laufenden Erträge aus Verwaltungstätigkeit (Summe E 1 bis E 7)	3.096,40	2.900	2.900	2.900	2.900	2.900	2.900
E 16	= Laufendes Ergebnis aus Verwaltungstätigkeit (Saldo E 8 und E 15)	3.096,40	2.900	2.900	2.900	2.900	2.900	2.900
E 20	= Ordentliches Ergebnis (Summe E 16 bis E 19)	3.096,40	2.900	2.900	2.900	2.900	2.900	2.900
E 23	= Jahresergebnis (Jahresüberschuss / Jahresfehlbetrag) des Teilhaushalts (Summe E 20 bis E 22)	3.096,40	2.900	2.900	2.900	2.900	2.900	2.900

Teilfinanzhaushalt								
Nr.	Ein- und Auszahlungsarten	Ergebnis 2024	Plan 2025	Plan 2026	Plan 2027	Plan 2028	Plan 2029	Plan 2030
F 7	+ Sonstige laufende Einzahlungen <i>66250000 Konzessionsabgaben</i>	3.096,40	2.900	2.900	2.900	2.900	2.900	2.900
F 8	= Summe der laufenden Einzahlungen aus Verwaltungstätigkeit (Summe F 1 bis F 7)	3.096,40	2.900	2.900	2.900	2.900	2.900	2.900
F 16	= Saldo der laufenden Ein- und Auszahlungen aus Verwaltungstätigkeit	3.096,40	2.900	2.900	2.900	2.900	2.900	2.900
F 20	= Saldo der ordentlichen Ein- und Auszahlungen (Summe F 16 + F 19)	3.096,40	2.900	2.900	2.900	2.900	2.900	2.900
F 23	Summe der ordentlichen und außerordentlichen Ein- und Auszahlungen (Summe F 21 + F 22)	3.096,40	2.900	2.900	2.900	2.900	2.900	2.900
F 34	= Finanzmittelüberschuss /-fehlbetrag des Teilhaushalts (Summe F 23 + F 33)	3.096,40	2.900	2.900	2.900	2.900	2.900	2.900



# Produkthaushalt 2026 / 2027

Gemeinde: 02 Ortsgemeinde Dackscheid

Datum: 30.10.2025  
Uhrzeit: 12:57:12

Haupt-Produktbereich	5	Gestaltung Umwelt
Produktbereich	55	Natur- und Landschaftspflege
Produktgruppe	553	Friedhofs- und Bestattungswesen
Produkt	5531	Friedhofswesen (Friedhofsanlagen, einschließlich Friedwald)
Leistung	55311	Friedhofs- und Bestattungswesen

Teilergebnishaushalt								
Nr.	Ertrags- und Aufwandsarten	Ergebnis 2024	Plan 2025	Plan 2026	Plan 2027	Plan 2028	Plan 2029	Plan 2030
E 4	+ Öffentlich-rechtliche Leistungsentgelte	3.242,21	3.747	4.089	4.115	4.115	4.115	4.115
	43224000 für das Bestattungswesen	0,00	15	0	0	0	0	0
	43224100 lfd. Unterhaltungsgebühren-Vorauszahlungen-	3.552,00	3.216	3.484	3.510	3.510	3.510	3.510
	43224200 lfd. Unterhaltungsgebühren-Abrechnung-	-1.003,79	0	0	0	0	0	0
	43224500 Nutzungsrechte Friedhof	300,00	0	150	150	150	150	150
	43900000 Erträge aus der Auflösung von Sonderposten für Grabnutzungsentgelte	0,00	201	0	0	0	0	0
	43920000 Erträge aus der Auflösung Grabnutzungsentgelte -Vorausleistung Unterhaltungskosten mehrere Jahre-	394,00	315	455	455	455	455	455
<b>E 8</b>	<b>= Summe der laufenden Erträge aus Verwaltungstätigkeit (Summe E 1 bis E 7)</b>	<b>3.242,21</b>	<b>3.747</b>	<b>4.089</b>	<b>4.115</b>	<b>4.115</b>	<b>4.115</b>	<b>4.115</b>
E 9	- Personal- und Versorgungsaufwendungen	1.809,55	1.850	1.900	1.975	1.975	1.975	1.975
	50220000 Entgelt Arbeitnehmer	1.389,42	1.400	1.400	1.450	1.450	1.450	1.450
	50420000 Arbeitnehmer Sozial	420,13	450	500	525	525	525	525
E 10	- Aufwendungen für Sach- und Dienstleistungen	750,07	807	1.094	1.040	1.040	1.040	1.040
	52200000 Aufwendungen für Energie / Wasser / Abwasser / Abfall	517,41	500	600	610	610	610	610
	52320000 Bewirtschaftung der Grundstücke, Außenanlagen, Gebäude und Gebäudeeinrichtungen	232,66	307	494	430	430	430	430
E 14	- Sonstige laufenden Aufwendungen	87,04	90	95	100	100	100	100
	56411000 Gebäudeversicherungen	87,04	90	95	100	100	100	100
<b>E 15</b>	<b>= Summe der laufenden Aufwendungen aus Verwaltungstätigkeit (Summe E 9 bis E 14)</b>	<b>2.646,66</b>	<b>2.747</b>	<b>3.089</b>	<b>3.115</b>	<b>3.115</b>	<b>3.115</b>	<b>3.115</b>
<b>E 16</b>	<b>= Laufendes Ergebnis aus Verwaltungstätigkeit (Saldo E 8 und E 15)</b>	<b>595,55</b>	<b>1.000</b>	<b>1.000</b>	<b>1.000</b>	<b>1.000</b>	<b>1.000</b>	<b>1.000</b>
<b>E 20</b>	<b>= Ordentliches Ergebnis (Summe E 16 bis E 19)</b>	<b>595,55</b>	<b>1.000</b>	<b>1.000</b>	<b>1.000</b>	<b>1.000</b>	<b>1.000</b>	<b>1.000</b>
<b>E 22</b>	<b>Saldo aus internen Leistungsbeziehungen</b>	<b>-595,55</b>	<b>-1.000</b>	<b>-1.000</b>	<b>-1.000</b>	<b>-1.000</b>	<b>-1.000</b>	<b>-1.000</b>
<b>E 23</b>	<b>= Jahresergebnis (Jahresüberschuss / Jahresfehlbetrag) des Teilhaushalts (Summe E 20 bis E 22)</b>	<b>0,00</b>	<b>0</b>	<b>0</b>	<b>0</b>	<b>0</b>	<b>0</b>	<b>0</b>

Teilfinanzhaushalt								
Nr.	Ein- und Auszahlungsarten	Ergebnis 2024	Plan 2025	Plan 2026	Plan 2027	Plan 2028	Plan 2029	Plan 2030
F 4	+ Öffentlich-rechtliche Leistungsentgelte	3.330,46	3.231	3.634	3.660	3.660	3.660	3.660
	63224000 für das Bestattungswesen	0,00	15	0	0	0	0	0
	63224100 lfd. Unterhaltungsgebühren - Vorauszahlung -	3.552,00	3.216	3.484	3.510	3.510	3.510	3.510
	63224200 Unterhaltungsgebühren -Abrechnung-	-521,54	0	0	0	0	0	0
	63224500 Nutzungsrechte	300,00	0	150	150	150	150	150
<b>F 8</b>	<b>= Summe der laufenden Einzahlungen aus Verwaltungstätigkeit (Summe F 1 bis F 7)</b>	<b>3.330,46</b>	<b>3.231</b>	<b>3.634</b>	<b>3.660</b>	<b>3.660</b>	<b>3.660</b>	<b>3.660</b>
F 9	- Personal- und Versorgungsauszahlungen	1.809,55	1.850	1.900	1.975	1.975	1.975	1.975
	70220000 Entgelte Arbeitnehmer	1.389,42	1.400	1.400	1.450	1.450	1.450	1.450
	70420000 Arbeitnehmer Sozial	420,13	450	500	525	525	525	525
F 10	- Auszahlungen für Sach- und Dienstleistungen	750,07	807	1.094	1.040	1.040	1.040	1.040
	72200000 Auszahlungen für Energie / Wasser / Abwasser / Abfall	517,41	500	600	610	610	610	610



# Produkthaushalt 2026 / 2027

Gemeinde: 02 Ortsgemeinde Dackscheid

Datum: 30.10.2025  
Uhrzeit: 12:57:12

Haupt-Produktbereich	5	Gestaltung Umwelt
Produktbereich	55	Natur- und Landschaftspflege
Produktgruppe	553	Friedhofs- und Bestattungswesen
Produkt	5531	Friedhofswesen (Friedhofsanlagen, einschließlich Friedwald)
Leistung	55311	Friedhofs- und Bestattungswesen

Teilfinanzhaushalt								
Nr.	Ein- und Auszahlungsarten	Ergebnis 2024	Plan 2025	Plan 2026	Plan 2027	Plan 2028	Plan 2029	Plan 2030
	72320000 Bewirtschaftung der Grundstücke, Außenanlagen, Gebäude und Gebäudeeinrichtungen	232,66	307	494	430	430	430	430
F 14	- Sonstige laufende Auszahlungen	87,04	90	95	100	100	100	100
	76411000 Gebäudeversicherungen	87,04	90	95	100	100	100	100
F 15	= Summe der laufenden Auszahlungen aus Verwaltungstätigkeit (Summe F 9 bis F 14)	2.646,66	2.747	3.089	3.115	3.115	3.115	3.115
F 16	= Saldo der laufenden Ein- und Auszahlungen aus Verwaltungstätigkeit	683,80	484	545	545	545	545	545
F 20	= Saldo der ordentlichen Ein- und Auszahlungen (Summe F 16 + F 19)	683,80	484	545	545	545	545	545
F 22	Saldo der Ein- und Auszahlungen aus internen Leistungsbeziehungen	-595,55	-1.000	-1.000	-1.000	-1.000	-1.000	-1.000
F 23	Summe der ordentlichen und außerordentlichen Ein- und Auszahlungen (Summe F 21 + F 22)	88,25	-516	-455	-455	-455	-455	-455
F 25	+ Einzahlungen aus Beiträgen und ähnlichen Entgelten	2.100,00	0	0	0	0	0	0
	68270000 Grabnutzungsentgelte	2.100,00	0	0	0	0	0	0
F 27	= Summe der Einzahlungen aus Investitionstätigkeit (Summe F 24 bis F 26)	2.100,00	0	0	0	0	0	0
F 33	= Saldo der Ein- und Auszahlungen aus Investitionstätigkeit (Saldo F 27 und F 32)	2.100,00	0	0	0	0	0	0
F 34	= Finanzmittelüberschuss /-fehlbetrag des Teilhaushalts (Summe F 23 + F 33)	2.188,25	-516	-455	-455	-455	-455	-455

Teilfinanzhaushalt (Investitionen)								
Nr.	Ein- und Auszahlungsarten	Ergebnis 2024	Plan 2025	Plan 2026	Plan 2027	Plan 2028	Plan 2029	Plan 2030
	Summe der Einzahlungen aus Investitionstätigkeit	2.100,00	0	0	0	0	0	0
	68270000 Grabnutzungsentgelte	2.100,00	0	0	0	0	0	0
	darunter:							
	Saldo der Ein- und Auszahlungen aus Investitionstätigkeit	2.100,00	0	0	0	0	0	0



# Produkthaushalt 2026 / 2027

Gemeinde: 02 Ortsgemeinde Dackscheid

Datum: 30.10.2025  
Uhrzeit: 12:57:12

Haupt-Produktbereich	5	Gestaltung Umwelt
Produktbereich	55	Natur- und Landschaftspflege
Produktgruppe	555	Land- und Forstwirtschaft, Weinbau
Produkt	5559	Feldwege, Landwirtschaftswege, Wirtschaftswege
Leistung	55591	Land- und Forstwirtschaftswege

Teilergebnishaushalt								
Nr.	Ertrags- und Aufwandsarten	Ergebnis 2024	Plan 2025	Plan 2026	Plan 2027	Plan 2028	Plan 2029	Plan 2030
E 2	+ Zuwendungen, allgemeine Umlagen und sonstige Transfererträge	33.640,47	2.436	2.436	2.436	2.436	2.436	2.436
	41442000 vom Land Wiederaufbauhilfe	30.181,47	0	0	0	0	0	0
	41510000 Sonderposten aus Zuwendungen	3.459,00	2.436	2.436	2.436	2.436	2.436	2.436
E 4	+ Öffentlich-rechtliche Leistungsentgelte	786,70	2.850	2.850	2.850	2.850	2.850	2.850
	43230000 Entgelte für die Unterhaltung von Straßen, Wirtschaftswegen u.a. öffentlichen Einrichtungen	786,70	2.850	2.850	2.850	2.850	2.850	2.850
<b>E 8</b>	<b>= Summe der laufenden Erträge aus Verwaltungstätigkeit (Summe E 1 bis E 7)</b>	<b>34.427,17</b>	<b>5.286</b>	<b>5.286</b>	<b>5.286</b>	<b>5.286</b>	<b>5.286</b>	<b>5.286</b>
E 9	- Personal- und Versorgungsaufwendungen	591,90	950	950	950	950	950	950
	50220000 Entgelt Arbeitnehmer	454,47	700	700	700	700	700	700
	50420000 Arbeitnehmer Sozial	137,43	250	250	250	250	250	250
E 10	- Aufwendungen für Sach- und Dienstleistungen	0,00	1.600	1.600	1.600	1.600	1.600	1.600
	52338000 Unterhaltung der Straßen, Wege, Plätze und Verkehrslenkungsanlagen	0,00	1.400	1.400	1.400	1.400	1.400	1.400
	52550000 an den privaten Bereich	0,00	200	200	200	200	200	200
E 11	- Abschreibungen	3.461,00	2.436	2.436	2.436	2.436	2.436	2.436
	53580000 Straßen, Wege, Plätze und Verkehrslenkungsanlagen	3.461,00	2.436	2.436	2.436	2.436	2.436	2.436
<b>E 15</b>	<b>= Summe der laufenden Aufwendungen aus Verwaltungstätigkeit (Summe E 9 bis E 14)</b>	<b>4.052,90</b>	<b>4.986</b>	<b>4.986</b>	<b>4.986</b>	<b>4.986</b>	<b>4.986</b>	<b>4.986</b>
<b>E 16</b>	<b>= Laufendes Ergebnis aus Verwaltungstätigkeit (Saldo E 8 und E 15)</b>	<b>30.374,27</b>	<b>300</b>	<b>300</b>	<b>300</b>	<b>300</b>	<b>300</b>	<b>300</b>
<b>E 20</b>	<b>= Ordentliches Ergebnis (Summe E 16 bis E 19)</b>	<b>30.374,27</b>	<b>300</b>	<b>300</b>	<b>300</b>	<b>300</b>	<b>300</b>	<b>300</b>
<b>E 22</b>	<b>Saldo aus internen Leistungsbeziehungen</b>	<b>-194,80</b>	<b>-300</b>	<b>-300</b>	<b>-300</b>	<b>-300</b>	<b>-300</b>	<b>-300</b>
<b>E 23</b>	<b>= Jahresergebnis (Jahresüberschuss / Jahresfehlbetrag) des Teilhaushalts (Summe E 20 bis E 22)</b>	<b>30.179,47</b>	<b>0</b>	<b>0</b>	<b>0</b>	<b>0</b>	<b>0</b>	<b>0</b>

Teilfinanzhaushalt								
Nr.	Ein- und Auszahlungsarten	Ergebnis 2024	Plan 2025	Plan 2026	Plan 2027	Plan 2028	Plan 2029	Plan 2030
F 2	+ Zuwendungen, allgemeine Umlagen und sonstige Transfereinzahlungen	30.181,47	0	0	0	0	0	0
	61442000 vom Land	30.181,47	0	0	0	0	0	0
F 4	+ Öffentlich-rechtliche Leistungsentgelte	2.632,90	2.850	2.850	2.850	2.850	2.850	2.850
	63230000 Entgelte für die Unterhaltung von Straßen, Wirtschaftswegen u.a. öffentlichen Einrichtungen	2.632,90	2.850	2.850	2.850	2.850	2.850	2.850
<b>F 8</b>	<b>= Summe der laufenden Einzahlungen aus Verwaltungstätigkeit (Summe F 1 bis F 7)</b>	<b>32.814,37</b>	<b>2.850</b>	<b>2.850</b>	<b>2.850</b>	<b>2.850</b>	<b>2.850</b>	<b>2.850</b>
F 9	- Personal- und Versorgungsauszahlungen	591,90	950	950	950	950	950	950
	70220000 Entgelte Arbeitnehmer	454,47	700	700	700	700	700	700
	70420000 Arbeitnehmer Sozial	137,43	250	250	250	250	250	250
F 10	- Auszahlungen für Sach- und Dienstleistungen	1.862,35	1.600	1.600	1.600	1.600	1.600	1.600
	72338000 Straßen, Wege, Plätze und Verkehrslenkungsanlagen	0,00	1.400	1.400	1.400	1.400	1.400	1.400
	72550000 an den privaten Bereich	0,00	200	200	200	200	200	200
	72910000 Sonstige Auszahlungen für Sachleistungen	1.862,35	0	0	0	0	0	0



# Produkthaushalt 2026 / 2027

Gemeinde: 02 Ortsgemeinde Dackscheid

Datum: 30.10.2025  
Uhrzeit: 12:57:12

Haupt-Produktbereich	5	Gestaltung Umwelt
Produktbereich	55	Natur- und Landschaftspflege
Produktgruppe	555	Land- und Forstwirtschaft, Weinbau
Produkt	5559	Feldwege, Landwirtschaftswege, Wirtschaftswege
Leistung	55591	Land- und Forstwirtschaftswege

Teilfinanzhaushalt								
Nr.	Ein- und Auszahlungsarten	Ergebnis 2024	Plan 2025	Plan 2026	Plan 2027	Plan 2028	Plan 2029	Plan 2030
F 15	= Summe der laufenden Auszahlungen aus Verwaltungstätigkeit (Summe F 9 bis F 14)	2.454,25	2.550	2.550	2.550	2.550	2.550	2.550
F 16	= Saldo der laufenden Ein- und Auszahlungen aus Verwaltungstätigkeit	30.360,12	300	300	300	300	300	300
F 20	= Saldo der ordentlichen Ein- und Auszahlungen (Summe F 16 + F 19)	30.360,12	300	300	300	300	300	300
F 22	Saldo der Ein- und Auszahlungen aus internen Leistungsbeziehungen	-194,80	-300	-300	-300	-300	-300	-300
F 23	Summe der ordentlichen und außerordentlichen Ein- und Auszahlungen (Summe F 21 + F 22)	30.165,32	0	0	0	0	0	0
F 27	= Summe der Einzahlungen aus Investitionstätigkeit (Summe F 24 bis F 26)	0,00	0	0	0	0	0	0
F 29	- Auszahlungen für Sachanlagen	14.470,83	0	0	0	0	0	0
	78590000 Auszahlungen für Anlagen im Bau und für geleistete Anzahlungen	14.470,83	0	0	0	0	0	0
F 32	= Summe der Auszahlungen aus Investitionstätigkeit (Summe F 28 bis F 31)	14.470,83	0	0	0	0	0	0
F 33	= Saldo der Ein- und Auszahlungen aus Investitionstätigkeit (Saldo F 27 und F 32)	-14.470,83	0	0	0	0	0	0
F 34	= Finanzmittelüberschuss /-fehlbetrag des Teilhaushalts (Summe F 23 + F 33)	15.694,49	0	0	0	0	0	0

Teilfinanzhaushalt (Investitionen)								
Nr.	Ein- und Auszahlungsarten	Ergebnis 2024	Plan 2025	Plan 2026	Plan 2027	Plan 2028	Plan 2029	Plan 2030
	Summe der Auszahlungen aus Investitionstätigkeit	14.470,83	0	0	0	0	0	0
	78590000 Auszahlungen für Anlagen im Bau und für geleistete Anzahlungen	14.470,83	0	0	0	0	0	0
	darunter:							
	Saldo der Ein- und Auszahlungen aus Investitionstätigkeit	-14.470,83	0	0	0	0	0	0



# Produkthaushalt 2026 / 2027

Gemeinde: 02 Ortsgemeinde Dackscheid

Datum: 30.10.2025  
Uhrzeit: 12:57:12

Haupt-Produktbereich	5	Gestaltung Umwelt
Produktbereich	57	Wirtschaft und Tourismus
Produktgruppe	573	Allgemeine Einrichtungen und Unternehmen
Produkt	5731	Kommunale allgemeine Einrichtungen und Unternehmen
Leistung	57312	Mehrzweckgebäude/Feuerwehrgerätehaus

		Teilergebnishaushalt						
Nr.	Ertrags- und Aufwandsarten	Ergebnis 2024	Plan 2025	Plan 2026	Plan 2027	Plan 2028	Plan 2029	Plan 2030
E 2	+ Zuwendungen, allgemeine Umlagen und sonstige Transfererträge	1.412,00	1.412	1.412	1.412	1.412	1.412	1.412
	41510000 Sonderposten aus Zuwendungen	1.412,00	1.412	1.412	1.412	1.412	1.412	1.412
E 4	+ Öffentlich-rechtliche Leistungsentgelte	0,00	100	100	100	100	100	100
	43210000 Entgelte für die Benutzung von öffentlichen Einrichtungen und für wirtschaftliche Dienstleistungen	0,00	100	100	100	100	100	100
E 5	+ Privatrechtliche Leistungsentgelte	597,50	600	600	600	600	600	600
	44120000 Miete Sitzungslokal	597,50	600	600	600	600	600	600
E 6	+ Kostenerstattungen und Kostenumlagen	2.409,72	1.000	1.000	1.000	1.000	1.000	1.000
	44243000 von Gemeinden und Gemeindeverbänden	2.409,72	1.000	1.000	1.000	1.000	1.000	1.000
<b>E 8</b>	<b>= Summe der laufenden Erträge aus Verwaltungstätigkeit (Summe E 1 bis E 7)</b>	<b>4.419,22</b>	<b>3.112</b>	<b>3.112</b>	<b>3.112</b>	<b>3.112</b>	<b>3.112</b>	<b>3.112</b>
E 9	- Personal- und Versorgungsaufwendungen	397,67	550	550	550	550	550	550
	50220000 Entgelt Arbeitnehmer	305,35	400	400	400	400	400	400
	50420000 Arbeitnehmer Sozial	92,32	150	150	150	150	150	150
E 10	- Aufwendungen für Sach- und Dienstleistungen	3.141,10	2.500	3.000	3.000	3.000	3.000	3.000
	52200000 Aufwendungen für Energie / Wasser / Abwasser / Abfall	2.494,93	2.000	2.500	2.500	2.500	2.500	2.500
	52313000 Gebäude einschließlich der Bestandteile, die dem Gebäude zuzurechnen sind	546,21	250	250	250	250	250	250
	52320000 Bewirtschaftung der Grundstücke, Außenanlagen, Gebäude und Gebäudeeinrichtungen	99,96	250	250	250	250	250	250
E 11	- Abschreibungen	1.971,00	1.971	1.971	1.971	1.971	1.971	1.971
	53490000 mit sonstigen Gebäuden	1.971,00	1.971	1.971	1.971	1.971	1.971	1.971
E 14	- Sonstige laufende Aufwendungen	185,90	200	200	200	200	200	200
	56411000 Gebäudeversicherungen	185,90	200	200	200	200	200	200
<b>E 15</b>	<b>= Summe der laufenden Aufwendungen aus Verwaltungstätigkeit (Summe E 9 bis E 14)</b>	<b>5.695,67</b>	<b>5.221</b>	<b>5.721</b>	<b>5.721</b>	<b>5.721</b>	<b>5.721</b>	<b>5.721</b>
<b>E 16</b>	<b>= Laufendes Ergebnis aus Verwaltungstätigkeit (Saldo E 8 und E 15)</b>	<b>-1.276,45</b>	<b>-2.109</b>	<b>-2.609</b>	<b>-2.609</b>	<b>-2.609</b>	<b>-2.609</b>	<b>-2.609</b>
<b>E 20</b>	<b>= Ordentliches Ergebnis (Summe E 16 bis E 19)</b>	<b>-1.276,45</b>	<b>-2.109</b>	<b>-2.609</b>	<b>-2.609</b>	<b>-2.609</b>	<b>-2.609</b>	<b>-2.609</b>
<b>E 22</b>	<b>Saldo aus internen Leistungsbeziehungen</b>	<b>-130,88</b>	<b>-100</b>	<b>-100</b>	<b>-100</b>	<b>-100</b>	<b>-100</b>	<b>-100</b>
<b>E 23</b>	<b>= Jahresergebnis (Jahresüberschuss / Jahresfehlbetrag) des Teilhaushalts (Summe E 20 bis E 22)</b>	<b>-1.407,33</b>	<b>-2.209</b>	<b>-2.709</b>	<b>-2.709</b>	<b>-2.709</b>	<b>-2.709</b>	<b>-2.709</b>

		Teilfinanzhaushalt						
Nr.	Ein- und Auszahlungsarten	Ergebnis 2024	Plan 2025	Plan 2026	Plan 2027	Plan 2028	Plan 2029	Plan 2030
F 4	+ Öffentlich-rechtliche Leistungsentgelte	0,00	100	100	100	100	100	100
	63210000 Entgelte für die Benutzung von öffentlichen Einrichtungen und für wirtschaftliche Dienstleistungen	0,00	100	100	100	100	100	100
F 5	+ Privatrechtliche Leistungsentgelte	597,50	600	600	600	600	600	600
	64120000 Miete Sitzungslokal	597,50	600	600	600	600	600	600
F 6	+ Kostenerstattungen und Kostenumlagen	2.834,64	1.000	1.000	1.000	1.000	1.000	1.000
	64243000 von Gemeinden und Gemeindeverbänden	2.834,64	1.000	1.000	1.000	1.000	1.000	1.000
<b>F 8</b>	<b>= Summe der laufenden Einzahlungen aus Verwaltungstätigkeit (Summe F 1 bis F 7)</b>	<b>3.432,14</b>	<b>1.700</b>	<b>1.700</b>	<b>1.700</b>	<b>1.700</b>	<b>1.700</b>	<b>1.700</b>



# Produkthaushalt 2026 / 2027

Gemeinde: 02 Ortsgemeinde Dackscheid

Datum: 30.10.2025  
Uhrzeit: 12:57:12

Haupt-Produktbereich	5	Gestaltung Umwelt
Produktbereich	57	Wirtschaft und Tourismus
Produktgruppe	573	Allgemeine Einrichtungen und Unternehmen
Produkt	5731	Kommunale allgemeine Einrichtungen und Unternehmen
Leistung	57312	Mehrzweckgebäude/Feuerwehrgerätehaus

Teilfinanzhaushalt								
Nr.	Ein- und Auszahlungsarten	Ergebnis 2024	Plan 2025	Plan 2026	Plan 2027	Plan 2028	Plan 2029	Plan 2030
F 9	- Personal- und Versorgungsauszahlungen	397,67	550	550	550	550	550	550
	70220000 Entgeltete Arbeitnehmer	305,35	400	400	400	400	400	400
	70420000 Arbeitnehmer Sozial	92,32	150	150	150	150	150	150
F 10	- Auszahlungen für Sach- und Dienstleistungen	3.141,10	2.500	3.000	3.000	3.000	3.000	3.000
	72200000 Auszahlungen für Energie / Wasser / Abwasser / Abfall	2.494,93	2.000	2.500	2.500	2.500	2.500	2.500
	72313000 Gebäude einschließlich der Bestandteile, die dem Gebäude zuzurechnen sind	546,21	250	250	250	250	250	250
	72320000 Bewirtschaftung der Grundstücke, Außenanlagen, Gebäude und Gebäudeeinrichtungen	99,96	250	250	250	250	250	250
F 14	- Sonstige laufende Auszahlungen	185,90	200	200	200	200	200	200
	76411000 Gebäudeversicherungen	185,90	200	200	200	200	200	200
F 15	= Summe der laufenden Auszahlungen aus Verwaltungstätigkeit (Summe F 9 bis F14)	3.724,67	3.250	3.750	3.750	3.750	3.750	3.750
F 16	= Saldo der laufenden Ein- und Auszahlungen aus Verwaltungstätigkeit	-292,53	-1.550	-2.050	-2.050	-2.050	-2.050	-2.050
F 20	= Saldo der ordentlichen Ein- und Auszahlungen (Summe F 16 + F 19)	-292,53	-1.550	-2.050	-2.050	-2.050	-2.050	-2.050
F 22	Saldo der Ein- und Auszahlungen aus internen Leistungsbeziehungen	-130,88	-100	-100	-100	-100	-100	-100
F 23	Summe der ordentlichen und außerordentlichen Ein- und Auszahlungen (Summe F 21 + F 22)	-423,41	-1.650	-2.150	-2.150	-2.150	-2.150	-2.150
F 34	= Finanzmittelüberschuss /-fehlbetrag des Teilhaushalts (Summe F 23 + F 33)	-423,41	-1.650	-2.150	-2.150	-2.150	-2.150	-2.150



# Teilergebnishaushalt 2026 / 2027

Datum: 30.10.2025

Uhrzeit: 12:54:14

Gemeinde: 02 Ortsgemeinde Dackscheid

## Teilhaushalte 01 Zentrale Verwaltung

lfd. Nr.	Teilergebnishaushalt	Ergebnis des Haushaltsvorjahres	Ansätze des Haushaltsvorjahres einschl. Nachträge	Ansatz des ersten Haushaltsjahres	Ansatz des zweiten Haushaltsjahres	Planungsdaten des Haushaltsfolgejahres	Planungsdaten des zweiten Haushaltsfolgejahres	
		2024	2025	2026	2027	2028	2029	
		in €	in €	in €	in €	in €	in €	
E 2	+	Zuwendungen, allgemeine Umlagen und sonstige Transfererträge	35.353,47	4.025	4.025	3.923	3.923	3.923
		41442000 vom Land	30.181,47	0	0	0	0	0
		41443000 von Gemeinden und Gemeindeverbänden	0,00	75	75	75	75	75
		41510000 Sonderposten aus Zuwendungen	5.172,00	3.950	3.950	3.848	3.848	3.848
E 4	+	Öffentlich-rechtliche Leistungsentgelte	4.098,91	6.802	7.144	7.170	7.170	7.170
		43210000 Entgelte für die Benutzung von öffentlichen Einrichtungen und für wirtschaftliche Dienstleistungen	70,00	205	205	205	205	205
		43224000 für das Bestattungswesen	0,00	15	0	0	0	0
		43224100 lfd. Unterhaltungsgebühren-Vorauszahlungen-	3.552,00	3.216	3.484	3.510	3.510	3.510
		43224200 lfd. Unterhaltungsgebühren-Abrechnung-	-1.003,79	0	0	0	0	0
		43224500 Nutzungsrechte Friedhof	300,00	0	150	150	150	150
		43230000 Entgelte für die Unterhaltung von Straßen, Wirtschaftswegen u.a. öffentlichen Einrichtungen	786,70	2.850	2.850	2.850	2.850	2.850
		43900000 Erträge aus der Auflösung von Sonderposten für Grabnutzungsentgelte	0,00	201	0	0	0	0
		43920000 Grabnutzungsentgelte -Vorausleistung	394,00	315	455	455	455	455
		Unterhaltungskosten mehrere Jahre-						
E 5	+	Privatrechtliche Leistungsentgelte	597,50	600	600	600	600	600
		44120000 Miete Sitzungslokal	597,50	600	600	600	600	600
E 6	+	Kostenerstattungen und Kostenumlagen	3.151,33	1.450	1.450	1.450	1.450	1.450
		44243000 von Gemeinden und Gemeindeverbänden	2.409,72	1.000	1.000	1.000	1.000	1.000
		44249000 vom sonstigen öffentlichen Bereich	441,61	300	300	300	300	300
		44259000 vom sonstigen privaten Bereich	150,00	0	0	0	0	0
		44290000 von Sonstigen	150,00	150	150	150	150	150
E 7	+	Sonstige laufende Erträge	3.784,40	4.250	4.965	4.965	4.965	4.965
		46250000 Konzessionsabgaben	3.096,40	2.900	2.900	2.900	2.900	2.900
		46614000 Erträge aus der Auflösung von Rückstellungen	688,00	1.350	2.065	2.065	2.065	2.065
E 8	=	<b>Summe der laufenden Erträge aus Verwaltungstätigkeit (Summe E 1 bis E 7)</b>	<b>46.985,61</b>	<b>17.127</b>	<b>18.184</b>	<b>18.108</b>	<b>18.108</b>	<b>18.108</b>
E 9	-	Personal- und Versorgungsaufwendungen	15.065,68	17.185	15.525	15.600	15.600	15.600
		50110000 Bürgermeister	6.637,85	7.640	5.660	5.660	5.660	5.660
		50220000 Entgelt Arbeitnehmer	4.861,05	5.000	5.000	5.050	5.050	5.050
		50420000 Arbeitnehmer Sozial	1.454,78	1.650	1.750	1.775	1.775	1.775
		51130000 ehrenamtlich Tätige	688,00	1.350	2.065	2.065	2.065	2.065
		51700000 Zuführungen zu Ehrensoldrückstellungen Ehrensold	1.424,00	1.545	1.050	1.050	1.050	1.050
E 10	-	Aufwendungen für Sach- und Dienstleistungen	27.433,18	26.595	28.182	28.128	28.128	28.128
		52200000 Aufwendungen für Energie / Wasser / Abwasser / Abfall	7.381,75	4.900	5.500	5.510	5.510	5.510
		52313000 Gebäude einschließlich der Bestandteile, die dem Gebäude zuzurechnen sind	546,21	250	250	250	250	250
		52320000 Bewirtschaftung der Grundstücke, Außenanlagen, Gebäude und Gebäudeeinrichtungen	332,62	557	744	680	680	680
		52338000 Straßen, Wege, Plätze und Verkehrslenkungsanlagen	1.676,99	5.400	5.400	5.400	5.400	5.400
		52350000 Fahrzeugunterhaltung	575,72	1.500	1.500	1.500	1.500	1.500
		52370000 Unterhaltung der Betriebs- und Geschäftsausstattung	1.736,74	1.700	1.800	1.800	1.800	1.800



# Teilergebnishaushalt 2026 / 2027

Datum: 30.10.2025

Uhrzeit: 12:54:14

Gemeinde: 02 Ortsgemeinde Dackscheid

## Teilhaushalte 01 Zentrale Verwaltung

Ifd. Nr.	Teilergebnishaushalt	Ergebnis des Haushaltsvorjahres	Ansätze des Haushaltsvorjahres einschl. Nachträge	Ansatz des ersten Haushaltsjahres	Ansatz des zweiten Haushaltsjahres	Planungsdaten des Haushaltsfolgejahres	Planungsdaten des zweiten Haushaltsfolgejahres
		2024	2025	2026	2027	2028	2029
		in €	in €	in €	in €	in €	in €
	52380000 Geringwertige Geräte, Ausstattungs- und sonstige Gebrauchsgegenstände	190,53	263	263	263	263	263
	52531000 an Eigenbetriebe	2.252,21	2.200	2.200	2.200	2.200	2.200
	52543000 an Gemeinden und Gemeindeverbände	12.553,16	9.400	10.100	10.100	10.100	10.100
	52550000 an den privaten Bereich	96,25	350	350	350	350	350
	52910000 sonstige Aufwendungen für Sachleistungen	91,00	75	75	75	75	75
E 11	- Abschreibungen	7.058,00	5.497	5.469	5.274	5.274	5.274
	53490000 mit sonstigen Gebäuden	1.971,00	1.971	1.971	1.971	1.971	1.971
	53580000 Straßen, Wege, Plätze und Verkehrsmittelanlagen	3.461,00	2.436	2.436	2.436	2.436	2.436
	53590000 sonstige Bauten des Infrastrukturvermögens	223,00	223	195	0	0	0
	53810000 Fahrzeuge	867,00	867	867	867	867	867
	53820000 Maschinen und technische Anlagen	109,00	0	0	0	0	0
	53833000 Geschäftsausstattung	427,00	0	0	0	0	0
E 14	- Sonstige laufende Aufwendungen	3.265,71	2.800	2.825	2.830	2.830	2.830
	56140000 Aufwendungen für allgemeine Betreuung der Bediensteten	108,31	150	150	150	150	150
	56210000 Miete Sitzungslokal	300,00	300	300	300	300	300
	56210100 Mieten und Pachten	12,78	15	15	15	15	15
	56310000 Büromaterial	387,48	250	250	250	250	250
	56410000 Versicherungsbeiträge	583,42	600	600	600	600	600
	56411000 Gebäudeversicherungen	427,10	440	455	460	460	460
	56412000 Kfz-Versicherungen	287,34	350	350	350	350	350
	56430000 Sonstige Beiträge	68,14	70	80	80	80	80
	56820000 Kraftfahrzeugsteuer	124,00	125	125	125	125	125
	56930000 Repräsentationen	967,14	500	500	500	500	500
E 15	= Summe der laufenden Aufwendungen aus Verwaltungstätigkeit (Summe E 9 bis E 14)	52.822,57	52.077	52.001	51.832	51.832	51.832
E 16	= Laufendes Ergebnis aus Verwaltungstätigkeit (Saldo E 8 und E 15)	-5.836,96	-34.950	-33.817	-33.724	-33.724	-33.724
E 20	= Ordentliches Ergebnis (Summe E 16 bis E 19)	-5.836,96	-34.950	-33.817	-33.724	-33.724	-33.724
E 22	Saldo aus internen Leistungsbeziehungen	0,00	0	0	0	0	0
E 23	= Jahresergebnis (Jahresüberschuss / Jahresfehlbetrag) des Teilhaushalts (Summe E 20 bis E 22)	-5.836,96	-34.950	-33.817	-33.724	-33.724	-33.724

\*\*\* Ende der Liste "Teilergebnishaushalt" \*\*\*



# Teilfinanzhaushalt 2026 / 2027

Datum: 30.10.2025

Uhrzeit: 12:54:14

Gemeinde: 02 Ortsgemeinde Dackscheid

## Teilhaushalte 01 Zentrale Verwaltung

lfd. Nr.		Teilfinanzhaushalt	Ergebnis des Haushaltsvorjahres	Ansätze des Haushaltsvorjahres einschl. Nachträge	Ansatz des ersten Haushaltsjahres	Ansatz des zweiten Haushaltsjahres	Planungsdaten des Haushaltsfolgejahres	Planungsdaten des zweiten Haushaltsfolgejahres
			2024	2025	2026	2027	2028	2029
			in €	in €	in €	in €	in €	in €
F 2	+	Zuwendungen, allgemeine Umlagen und sonstige Transfereinzahlungen	30.181,47	75	75	75	75	75
		61442000 vom Land	30.181,47	0	0	0	0	0
		61443000 von Gemeinden und Gemeindeverbänden	0,00	75	75	75	75	75
F 4	+	Öffentlich-rechtliche Leistungsentgelte	6.033,36	6.286	6.689	6.715	6.715	6.715
		63210000 Entgelte für die Benutzung von öffentlichen Einrichtungen und für wirtschaftliche Dienstleistungen	70,00	205	205	205	205	205
		63224000 für das Bestattungswesen	0,00	15	0	0	0	0
		63224100 lfd. Unterhaltungsgebühren - Vorauszahlung -	3.552,00	3.216	3.484	3.510	3.510	3.510
		63224200 Unterhaltungsbühren - Abrechnung -	-521,54	0	0	0	0	0
		63224500 Nutzungsrechte	300,00	0	150	150	150	150
		63230000 Entgelte für die Unterhaltung von Straßen, Wirtschaftswegen u.a. öffentlichen Einrichtungen	2.632,90	2.850	2.850	2.850	2.850	2.850
F 5	+	Privatrechtliche Leistungsentgelte	597,50	600	600	600	600	600
		64120000 Miete Sitzungslokal	597,50	600	600	600	600	600
F 6	+	Kostenerstattungen und Kostenumlagen	3.726,25	1.450	1.450	1.450	1.450	1.450
		64243000 von Gemeinden und Gemeindeverbänden	2.834,64	1.000	1.000	1.000	1.000	1.000
		64249000 vom sonstigen öffentlichen Bereich	441,61	300	300	300	300	300
		64290000 von Sonstigen	450,00	150	150	150	150	150
F 7	+	Sonstige laufende Einzahlungen	3.096,40	2.900	2.900	2.900	2.900	2.900
		66250000 Konzessionsabgaben	3.096,40	2.900	2.900	2.900	2.900	2.900
<b>F 8</b>	<b>=</b>	<b>Summe der laufenden Einzahlungen aus Verwaltungstätigkeit (Summe F 1 bis F 7)</b>	<b>43.634,98</b>	<b>11.311</b>	<b>11.714</b>	<b>11.740</b>	<b>11.740</b>	<b>11.740</b>
F 9	-	Personal- und Versorgungsauszahlungen	13.641,68	15.640	14.475	14.550	14.550	14.550
		70110000 Bürgermeister	6.637,85	7.640	5.660	5.660	5.660	5.660
		70220000 Entgelte Arbeitnehmer	4.861,05	5.000	5.000	5.050	5.050	5.050
		70420000 Arbeitnehmer Sozial	1.454,78	1.650	1.750	1.775	1.775	1.775
		71130000 ehrenamtlich Tätige	688,00	1.350	2.065	2.065	2.065	2.065
F 10	-	Auszahlungen für Sach- und Dienstleistungen	32.576,30	26.595	28.182	28.128	28.128	28.128
		72200000 Auszahlungen für Energie / Wasser / Abwasser / Abfall	7.381,75	4.900	5.500	5.510	5.510	5.510
		72313000 Gebäude einschließlich der Bestandteile, die dem Gebäude zuzurechnen sind	546,21	250	250	250	250	250
		72320000 Bewirtschaftung der Grundstücke, Außenanlagen, Gebäude und Gebäudeeinrichtungen	332,62	557	744	680	680	680
		72338000 Straßen, Wege, Plätze und Verkehrslenkungsanlagen	1.676,99	5.400	5.400	5.400	5.400	5.400
		72350000 Fahrzeugunterhaltung	575,72	1.500	1.500	1.500	1.500	1.500
		72370000 Unterhaltung der Betriebs- und Geschäftsausstattung	1.736,74	1.700	1.800	1.800	1.800	1.800
		72380000 Geringwertige Geräte, Ausstattungs-, Ausrüstungs- und sonstige Gebrauchsgegenstände	190,53	263	263	263	263	263
		72531000 an Eigenbetriebe	2.252,21	2.200	2.200	2.200	2.200	2.200
		72543000 an die Gemeinden und Gemeindeverbände	15.833,93	9.400	10.100	10.100	10.100	10.100
		72550000 an den privaten Bereich	96,25	350	350	350	350	350
		72910000 Sonstige Auszahlungen für Sachleistungen	1.953,35	75	75	75	75	75
F 14	-	Sonstige laufende Auszahlungen	3.265,71	2.800	2.825	2.830	2.830	2.830



# Teilfinanzhaushalt 2026 / 2027

Datum: 30.10.2025

Uhrzeit: 12:54:14

Gemeinde: 02 Ortsgemeinde Dackscheid

## Teilhaushalte 01 Zentrale Verwaltung

Ifd. Nr.	Teilfinanzhaushalt	Ergebnis des Haushaltsvorjahres	Ansätze des Haushaltsvorjahres einschl. Nachträge	Ansatz des ersten Haushaltsjahres	Ansatz des zweiten Haushaltsjahres	Planungsdaten des Haushaltsfolgejahres	Planungsdaten des zweiten Haushaltsfolgejahres
		2024	2025	2026	2027	2028	2029
		in €	in €	in €	in €	in €	in €
	76140000 Auszahlungen für allgemeine Betreuung der Bediensteten	108,31	150	150	150	150	150
	76210000 Miete Sitzungslokal	300,00	300	300	300	300	300
	76210100 Mieten und Pachten	12,78	15	15	15	15	15
	76310000 Büromaterial	387,48	250	250	250	250	250
	76410000 Versicherungsbeiträge	583,42	600	600	600	600	600
	76411000 Gebäudeversicherungen	427,10	440	455	460	460	460
	76412000 Kfz-Versicherungen	287,34	350	350	350	350	350
	76430000 sonstige Beiträge	68,14	70	80	80	80	80
	76820000 Kraftfahrzeugsteuer	124,00	125	125	125	125	125
	76930000 Repräsentationen	967,14	500	500	500	500	500
F 15	= Summe der laufenden Auszahlungen aus Verwaltungstätigkeit (Summe F 9 bis F 14)	49.483,69	45.035	45.482	45.508	45.508	45.508
F 16	= Saldo der laufenden Ein- und Auszahlungen aus Verwaltungstätigkeit	-5.848,71	-33.724	-33.768	-33.768	-33.768	-33.768
F 20	= Saldo der ordentlichen Ein- und Auszahlungen (Summe F 16 + F 19)	-5.848,71	-33.724	-33.768	-33.768	-33.768	-33.768
F 22	Saldo der Ein- und Auszahlungen aus internen Leistungsbeziehungen	0,00	0	0	0	0	0
F 23	Summe der ordentlichen und außerordentlichen Ein- und Auszahlungen (Summe F 21 + F 22)	-5.848,71	-33.724	-33.768	-33.768	-33.768	-33.768
F 25	+ Einzahlungen aus Beiträgen und ähnlichen Entgelten	2.100,00	0	0	0	0	0
	68270000 Grabnutzungsentgelte	2.100,00	0	0	0	0	0
F 27	= Summe der Einzahlungen aus Investitionstätigkeit (Summe F 24 bis F 26)	2.100,00	0	0	0	0	0
F 29	- Auszahlungen für Sachanlagen	14.470,83	0	0	0	0	0
	78590000 Auszahlungen für Anlagen im Bau und für geleistete Anzahlungen	14.470,83	0	0	0	0	0
F 32	= Summe der Auszahlungen aus Investitionstätigkeit (Summe F 28 bis F 31)	14.470,83	0	0	0	0	0
F 33	= Saldo der Ein- und Auszahlungen aus Investitionstätigkeit (Saldo F 27 und F 32)	-12.370,83	0	0	0	0	0
F 34	= Finanzmittelüberschuss /-fehlbetrag des Teilhaushalts (Summe F 23 + F 33)	-18.219,54	-33.724	-33.768	-33.768	-33.768	-33.768

\*\*\* Ende der Liste "Teilfinanzhaushalt" \*\*\*



Ortsgemeinde Dackscheid

# Produktübersicht

Teilhaushalt 02 -Zentrale Finanzdienstleistungen-

<b>Produkt / Leistung</b>	<b>Bezeichnung</b>
61112	Gemeindesteuern
61113	Gemeindeanteil an der Einkommenssteuer
61114	Gemeindeanteil an der Umsatzsteuer
61131	Schlüsselzuweisung
61132	sonstige allg. Zuweisungen
61154	Kreisumlage
61155	Verbandsgemeindeumlage
61161	Gewerbesteuerumlage
61171	Ausgleichsleistungen (§ 21 LFAG)
61223	Kassenkreditzinsen



## Produktthaushalt 2026 / 2027

---

### Produkt/Leistung 61112 = Gemeindesteuern

Lfd. Nr. E 1, Buchungsstelle 40110000,

Lfd. Nr. E 1, Buchungsstelle 40120000,

Lfd. Nr. E 1, Buchungsstelle 40130000 und

Lfd. Nr. E 1, Buchungsstelle 40330000

Die Gemeinde besitzt die Steuerhoheit für die Erhebung der Grund-, Gewerbe- und Hundesteuer.

Die Steuersätze für die Gemeindesteuern werden wie folgt festgesetzt:

	2026	2027
Grundsteuer A	500 v.H.	500 v.H.
Grundsteuer B	500 v.H.	500 v.H.
Gewerbsteuer	380 v.H.	380 v.H.

Die Hundesteuer beträgt für Hunde, die innerhalb des Gemeindegebietes gehalten werden:

für den ersten Hund	41,00 EUR	41,00 EUR
für den zweiten Hund	72,00 EUR	72,00 EUR
für jeden weiteren Hund	87,00 EUR	87,00 EUR

### Produkt/Leistung 61113 = Gemeindeanteil an der Einkommensteuer

Lfd. Nr. E 1, Buchungsstelle 40210000

Nach der Landesverordnung über die Aufteilung des Gemeindeanteils an der Einkommensteuer wird die Gemeinde am Gesamtaufkommen der Einkommensteuer beteiligt.

### Produkt/Leistung 61114 = Gemeindeanteil an der Umsatzsteuer

Lfd. Nr. E 1, Buchungsstelle 40220000

Nach der Landesverordnung über die Aufteilung des Gemeindeanteils an der Umsatzsteuer wird die Gemeinde an der Umsatzsteuer beteiligt.

### Produkt/Leistung 61131 = Schlüsselzuweisung



## Produkthaushalt 2026 / 2027

Lfd. Nr. E 2, Buchungsstelle 41111000 und 41113000

Die Gemeinde erhält Schlüsselzuweisungen A und B 2 nach dem Landesfinanzausgleichsgesetz (LFAG).

### Produkt/Leistung 61132 = sonstige allg. Zuweisungen

Lfd. Nr. E 2, Buchungsstelle 41451000

Mit der 3.Fortschreibung des Flächennutzungsplanes, Teilbereich Windenergie, wurden in den Ortsgemeinden Großkampfenberg, Lünebach, Lichtenborn und Kinzenburg neue Sondergebietsflächen für Windenergie ausgewiesen.

Auf diese Flächen konnten zwischenzeitlich durch die Fa. ABO Wind insgesamt 9 neue Windkraftanlagen errichtet werden. (Vestats 3,6 MW mit einer Nabenhöhe von 149 m und einer Rotorlänge von 65 m).

Wegen der hohen Raumbedeutung von möglichen neuen Windkraftanlagen, dem Eingriff in das Landschaftsbild, der über die eigenen Gemarkungsgrenzen hinauswirkt, erklären sich die beteiligten Ortsgemeinden dazu bereit, von dem gemeindlichen Anteil des Nutzungsentgeltes neuer Windkraftanlagen ein Drittel an einen Solidarfond auf Ebene der Verbandsgemeinde Arzfeld abzugeben.

Der Solidarfond soll auf die übrigen Ortsgemeinden ohne neue Windkraftvorrangflächen Aufgeteilt werden, um so einen Ausgleich zu schaffen.

Der Anteil der Ortsgemeinde Dackscheid errechnet sich aus dem festen Sockelbetrag in Höhe von 500,00 EUR zuzüglich eines weiteren errechneten Betrages nach der Einwohnerzahl.

### Windkraft VG Arzfeld Solidarpakt

teilnehmende Ortsgemeinden	HWS 31.12.18	Zeitraum 2017 - 2018		
		Sockelbetrag €	Einw.- Anteil	Summe €
Dackscheid	123	500,00	181,17 €	681,17 €

ab 2019		
Sockelbetrag €	Einw.- Anteil	Summe €
500,00	323,49 €	823,49 €



## Produktthaushalt 2026 / 2027

---

### Produkt/Leistung 61154 = Kreisumlage

Lfd. Nr. E 12, Buchungsstelle 54420000

Nach § 31 Landesfinanzausgleichsgesetz (LFAG) hat die Gemeinde eine Umlage an den Landkreis zu zahlen.

### Produkt/Leistung 61155 = Verbandsgemeindeumlage

Lfd. Nr. E 12, Buchungsstelle 54420000

Nach § 32 Landesfinanzausgleichsgesetz (LFAG) hat die Gemeinde eine Umlage an die Verbandsgemeinde zu zahlen.

### Produkt/Leistung 61161 = Gewerbesteuerumlage

Lfd. Nr. E 12, Buchungsstelle 54310000

Nach § 6 des Gesetzes zur Neuordnung der Gemeindefinanzen (Gemeindefinanzreform-gesetz) vom 04.04.2001 ist vom Ist-Aufkommen an Gewerbesteuern eine Umlage an das Land zu zahlen.

### Produkt/Leistung 61171 = Ausgleichsleistungen

Lfd. Nr. E 1, Buchungsstelle 40521000

Nach Landesfinanzausgleichsgesetz (LFAG) zahlt das Land jährlich einen Betrag für die Belastungen aus der Neuregelung des Familienleistungsausgleichs.

### Produkt/Leistung 61223 = Kassenkreditzinsen

Lfd. Nr. E 18, Buchungsstelle 57430000

Zur Liquidität der Verbandsgemeindekasse (Einheitskasse) müssen Kassenkredite in Anspruch genommen werden.

Entsprechend der Inanspruchnahme muss die Gemeinde die entstandenen Kassenkreditzinsen der Verbandsgemeindekasse erstatten.

Die Abrechnung erfolgt halbjährlich.

### Produkt/Leistung 61226 = Liquiditätssicherung (Kassenkredite)

Nach § 68/4 GemO bildet die Kasse der Verbandsgemeinde mit den Kassen der Ortsgemeinden eine einheitliche Kasse (**Einheitskasse**).

Kredite zur Liquiditätssicherung können nur von der Verbandsgemeinde aufgenommen werden.

Zur finanziellen Bewältigung des laufenden Geschäftsablaufes (Saldo der ordentlichen Ein- und Auszahlungen) sowie die Auszahlung der vertragsmäßigen Tilgungsleistungen



## Produktthaushalt 2026 / 2027

---

ist die Ortsgemeinde auf die Kassenkredite im Rahmen der Einheitskasse angewiesen.

Stand der

<b>Finanzmittelbestand zum 31.12.2024</b>	<b>- 162.441,02 EUR</b>
Voraussichtlicher Fehlbedarf 2025	- 33.368,00 EUR
Voraussichtlicher Fehlbedarf 2026	- 10.623,00 EUR
Voraussichtlicher Fehlbedarf 2027	- 10.623,00 EUR



# Produkthaushalt 2026 / 2027

Gemeinde: 02 Ortsgemeinde Dackscheid

Datum: 30.10.2025  
Uhrzeit: 12:58:02

Haupt-Produktbereich	6	Zentrale Finanzleistungen
Produktbereich	61	Allgemeine Finanzwirtschaft
Produktgruppe	611	Steuern, allgemeine Zuweisungen, allgemeine Umlagen
Produkt	6111	Steuern
Leistung	61112	Gemeindesteuern

Teilergebnishaushalt								
Nr.	Ertrags- und Aufwandsarten	Ergebnis 2024	Plan 2025	Plan 2026	Plan 2027	Plan 2028	Plan 2029	Plan 2030
E 1	+ Steuern und ähnliche Abgaben	27.942,67	25.550	36.100	36.100	36.100	36.100	36.100
	40110000 Grundsteuer A	2.376,00	2.370	7.300	7.300	7.300	7.300	7.300
	500 v.H.							
	40120000 Grundsteuer B	9.975,00	9.820	15.000	15.000	15.000	15.000	15.000
	500 v.H.							
	40130000 Gewerbesteuer	13.611,00	11.560	12.000	12.000	12.000	12.000	12.000
	380 v.H.							
	40330000 Hundesteuer	1.980,67	1.800	1.800	1.800	1.800	1.800	1.800
E 8	= Summe der laufenden Erträge aus Verwaltungstätigkeit (Summe E 1 bis E 7)	27.942,67	25.550	36.100	36.100	36.100	36.100	36.100
E 16	= Laufendes Ergebnis aus Verwaltungstätigkeit (Saldo E 8 und E 15)	27.942,67	25.550	36.100	36.100	36.100	36.100	36.100
E 20	= Ordentliches Ergebnis (Summe E 16 bis E 19)	27.942,67	25.550	36.100	36.100	36.100	36.100	36.100
E 23	= Jahresergebnis (Jahresüberschuss / Jahresfehlbetrag) des Teilhaushalts (Summe E 20 bis E 22)	27.942,67	25.550	36.100	36.100	36.100	36.100	36.100

Teilfinanzhaushalt								
Nr.	Ein- und Auszahlungsarten	Ergebnis 2024	Plan 2025	Plan 2026	Plan 2027	Plan 2028	Plan 2029	Plan 2030
F 1	+ Steuern und ähnliche Abgaben	27.727,17	25.550	36.100	36.100	36.100	36.100	36.100
	60110000 Grundsteuer A	2.355,00	2.370	7.300	7.300	7.300	7.300	7.300
	500 v.H.							
	60120000 Grundsteuer B	9.780,50	9.820	15.000	15.000	15.000	15.000	15.000
	500 v.H.							
	60130000 Gewerbesteuer	13.611,00	11.560	12.000	12.000	12.000	12.000	12.000
	380 v.H.							
	60330000 Hundesteuer	1.980,67	1.800	1.800	1.800	1.800	1.800	1.800
F 8	= Summe der laufenden Einzahlungen aus Verwaltungstätigkeit (Summe F 1 bis F 7)	27.727,17	25.550	36.100	36.100	36.100	36.100	36.100
F 16	= Saldo der laufenden Ein- und Auszahlungen aus Verwaltungstätigkeit	27.727,17	25.550	36.100	36.100	36.100	36.100	36.100
F 20	= Saldo der ordentlichen Ein- und Auszahlungen (Summe F 16 + F 19)	27.727,17	25.550	36.100	36.100	36.100	36.100	36.100
F 23	= Summe der ordentlichen und außerordentlichen Ein- und Auszahlungen (Summe F 21 + F 22)	27.727,17	25.550	36.100	36.100	36.100	36.100	36.100
F 34	= Finanzmittelüberschuss /-fehlbetrag des Teilhaushalts (Summe F 23 + F 33)	27.727,17	25.550	36.100	36.100	36.100	36.100	36.100



# Produkthaushalt 2026 / 2027

Gemeinde: 02 Ortsgemeinde Dackscheid

Datum: 30.10.2025  
Uhrzeit: 12:58:02

Haupt-Produktbereich	6	Zentrale Finanzleistungen
Produktbereich	61	Allgemeine Finanzwirtschaft
Produktgruppe	611	Steuern, allgemeine Zuweisungen, allgemeine Umlagen
Produkt	6111	Steuern
Leistung	61113	Gemeindeanteil an der Einkommenssteuer

Teilergebnishaushalt								
Nr.	Ertrags- und Aufwandsarten	Ergebnis 2024	Plan 2025	Plan 2026	Plan 2027	Plan 2028	Plan 2029	Plan 2030
E 1	+ Steuern und ähnliche Abgaben <i>40210000 Gemeindeanteil an der Einkommensteuer</i>	42.453,51	42.400	44.000	44.000	44.000	44.000	44.000
E 8	= Summe der laufenden Erträge aus Verwaltungstätigkeit (Summe E 1 bis E 7)	42.453,51	42.400	44.000	44.000	44.000	44.000	44.000
E 16	= Laufendes Ergebnis aus Verwaltungstätigkeit (Saldo E 8 und E 15)	42.453,51	42.400	44.000	44.000	44.000	44.000	44.000
E 20	= Ordentliches Ergebnis (Summe E 16 bis E 19)	42.453,51	42.400	44.000	44.000	44.000	44.000	44.000
E 23	= Jahresergebnis (Jahresüberschuss / Jahresfehlbetrag) des Teilhaushalts (Summe E 20 bis E 22)	42.453,51	42.400	44.000	44.000	44.000	44.000	44.000

Teilfinanzhaushalt								
Nr.	Ein- und Auszahlungsarten	Ergebnis 2024	Plan 2025	Plan 2026	Plan 2027	Plan 2028	Plan 2029	Plan 2030
F 1	+ Steuern und ähnliche Abgaben <i>60210000 Gemeindeanteil an der Einkommensteuer</i>	42.453,51	42.400	44.000	44.000	44.000	44.000	44.000
F 8	= Summe der laufenden Einzahlungen aus Verwaltungstätigkeit (Summe F 1 bis F 7)	42.453,51	42.400	44.000	44.000	44.000	44.000	44.000
F 16	= Saldo der laufenden Ein- und Auszahlungen aus Verwaltungstätigkeit	42.453,51	42.400	44.000	44.000	44.000	44.000	44.000
F 20	= Saldo der ordentlichen Ein- und Auszahlungen (Summe F 16 + F 19)	42.453,51	42.400	44.000	44.000	44.000	44.000	44.000
F 23	= Summe der ordentlichen und außerordentlichen Ein- und Auszahlungen (Summe F 21 + F 22)	42.453,51	42.400	44.000	44.000	44.000	44.000	44.000
F 34	= Finanzmittelüberschuss /-fehlbetrag des Teilhaushalts (Summe F 23 + F 33)	42.453,51	42.400	44.000	44.000	44.000	44.000	44.000



# Produkthaushalt 2026 / 2027

Gemeinde: 02 Ortsgemeinde Dackscheid

Datum: 30.10.2025  
Uhrzeit: 12:58:02

Haupt-Produktbereich	6	Zentrale Finanzleistungen
Produktbereich	61	Allgemeine Finanzwirtschaft
Produktgruppe	611	Steuern, allgemeine Zuweisungen, allgemeine Umlagen
Produkt	6111	Steuern
Leistung	61114	Gemeindeanteil an der Umsatzsteuer

		Teilergebnishaushalt						
Nr.	Ertrags- und Aufwandsarten	Ergebnis 2024	Plan 2025	Plan 2026	Plan 2027	Plan 2028	Plan 2029	Plan 2030
E 1	+ Steuern und ähnliche Abgaben 40220000 Gemeindeanteil an der Umsatzsteuer	392,66	900	500	500	500	500	500
E 8	= Summe der laufenden Erträge aus Verwaltungstätigkeit (Summe E 1 bis E 7)	392,66	900	500	500	500	500	500
E 16	= Laufendes Ergebnis aus Verwaltungstätigkeit (Saldo E 8 und E 15)	392,66	900	500	500	500	500	500
E 20	= Ordentliches Ergebnis (Summe E 16 bis E 19)	392,66	900	500	500	500	500	500
E 23	= Jahresergebnis (Jahresüberschuss / Jahresfehlbetrag) des Teilhaushalts (Summe E 20 bis E 22)	392,66	900	500	500	500	500	500

		Teilfinanzhaushalt						
Nr.	Ein- und Auszahlungsarten	Ergebnis 2024	Plan 2025	Plan 2026	Plan 2027	Plan 2028	Plan 2029	Plan 2030
F 1	+ Steuern und ähnliche Abgaben 60220000 Gemeindeanteil an der Umsatzsteuer	392,66	900	500	500	500	500	500
F 8	= Summe der laufenden Einzahlungen aus Verwaltungstätigkeit (Summe F 1 bis F 7)	392,66	900	500	500	500	500	500
F 16	= Saldo der laufenden Ein- und Auszahlungen aus Verwaltungstätigkeit	392,66	900	500	500	500	500	500
F 20	= Saldo der ordentlichen Ein- und Auszahlungen (Summe F 16 + F 19)	392,66	900	500	500	500	500	500
F 23	= Summe der ordentlichen und außerordentlichen Ein- und Auszahlungen (Summe F 21 + F 22)	392,66	900	500	500	500	500	500
F 34	= Finanzmittelüberschuss /-fehlbetrag des Teilhaushalts (Summe F 23 + F 33)	392,66	900	500	500	500	500	500



# Produkthaushalt 2026 / 2027

Gemeinde: 02 Ortsgemeinde Dackscheid

Datum: 30.10.2025  
Uhrzeit: 12:58:02

Haupt-Produktbereich	6	Zentrale Finanzleistungen
Produktbereich	61	Allgemeine Finanzwirtschaft
Produktgruppe	611	Steuern, allgemeine Zuweisungen, allgemeine Umlagen
Produkt	6113	Allgemeine Zuweisungen
Leistung	61131	Schlüsselzuweisung

Teilergebnishaushalt								
Nr.	Ertrags- und Aufwandsarten	Ergebnis 2024	Plan 2025	Plan 2026	Plan 2027	Plan 2028	Plan 2029	Plan 2030
E 2	+ Zuwendungen, allgemeine Umlagen und sonstige Transfererträge	37.317,00	36.416	41.760	41.760	41.760	41.760	41.760
	41111000 Schlüsselzuweisung A	36.570,00	35.570	39.320	39.320	39.320	39.320	39.320
	41112000 Schlüsselzuweisung B	747,00	846	2.440	2.440	2.440	2.440	2.440
E 8	= Summe der laufenden Erträge aus Verwaltungstätigkeit (Summe E 1 bis E 7)	37.317,00	36.416	41.760	41.760	41.760	41.760	41.760
E 16	= Laufendes Ergebnis aus Verwaltungstätigkeit (Saldo E 8 und E 15)	37.317,00	36.416	41.760	41.760	41.760	41.760	41.760
E 20	= Ordentliches Ergebnis (Summe E 16 bis E 19)	37.317,00	36.416	41.760	41.760	41.760	41.760	41.760
E 23	= Jahresergebnis (Jahresüberschuss / Jahresfehlbetrag) des Teilhaushalts (Summe E 20 bis E 22)	37.317,00	36.416	41.760	41.760	41.760	41.760	41.760

Teilfinanzhaushalt								
Nr.	Ein- und Auszahlungsarten	Ergebnis 2024	Plan 2025	Plan 2026	Plan 2027	Plan 2028	Plan 2029	Plan 2030
F 2	+ Zuwendungen, allgemeine Umlagen und sonstige Transfereinzahlungen	37.317,00	36.416	41.760	41.760	41.760	41.760	41.760
	61111000 Schlüsselzuweisung A	36.570,00	35.570	39.320	39.320	39.320	39.320	39.320
	61112000 Schlüsselzuweisung B1	747,00	846	2.440	2.440	2.440	2.440	2.440
F 8	= Summe der laufenden Einzahlungen aus Verwaltungstätigkeit (Summe F 1 bis F 7)	37.317,00	36.416	41.760	41.760	41.760	41.760	41.760
F 16	= Saldo der laufenden Ein- und Auszahlungen aus Verwaltungstätigkeit	37.317,00	36.416	41.760	41.760	41.760	41.760	41.760
F 20	= Saldo der ordentlichen Ein- und Auszahlungen (Summe F 16 + F 19)	37.317,00	36.416	41.760	41.760	41.760	41.760	41.760
F 23	= Summe der ordentlichen und außerordentlichen Ein- und Auszahlungen (Summe F 21 + F 22)	37.317,00	36.416	41.760	41.760	41.760	41.760	41.760
F 34	= Finanzmittelüberschuss /-fehlbetrag des Teilhaushalts (Summe F 23 + F 33)	37.317,00	36.416	41.760	41.760	41.760	41.760	41.760



# Produkthaushalt 2026 / 2027

Gemeinde: 02 Ortsgemeinde Dackscheid

Datum: 30.10.2025  
Uhrzeit: 12:58:02

Haupt-Produktbereich	6	Zentrale Finanzleistungen
Produktbereich	61	Allgemeine Finanzwirtschaft
Produktgruppe	611	Steuern, allgemeine Zuweisungen, allgemeine Umlagen
Produkt	6113	Allgemeine Zuweisungen
Leistung	61132	sonstige allg. Zuweisugnen

Teilergebnishaushalt								
Nr.	Ertrags- und Aufwandsarten	Ergebnis 2024	Plan 2025	Plan 2026	Plan 2027	Plan 2028	Plan 2029	Plan 2030
E 2	+ Zuwendungen, allgemeine Umlagen und sonstige Transfererträge <i>41451000 von privaten Unternehmen (Windkraft)</i>	864,59	820	820	820	820	820	820
E 8	= Summe der laufenden Erträge aus Verwaltungstätigkeit (Summe E 1 bis E 7)	864,59	820	820	820	820	820	820
E 16	= Laufendes Ergebnis aus Verwaltungstätigkeit (Saldo E 8 und E 15)	864,59	820	820	820	820	820	820
E 20	= Ordentliches Ergebnis (Summe E 16 bis E 19)	864,59	820	820	820	820	820	820
E 23	= Jahresergebnis (Jahresüberschuss / Jahresfehlbetrag) des Teilhaushalts (Summe E 20 bis E 22)	864,59	820	820	820	820	820	820

Teilfinanzhaushalt								
Nr.	Ein- und Auszahlungsarten	Ergebnis 2024	Plan 2025	Plan 2026	Plan 2027	Plan 2028	Plan 2029	Plan 2030
F 2	+ Zuwendungen, allgemeine Umlagen und sonstige Transfereinzahlungen <i>61451000 von privaten Unternehmen</i>	864,59	820	820	820	820	820	820
F 8	= Summe der laufenden Einzahlungen aus Verwaltungstätigkeit (Summe F 1 bis F 7)	864,59	820	820	820	820	820	820
F 16	= Saldo der laufenden Ein- und Auszahlungen aus Verwaltungstätigkeit	864,59	820	820	820	820	820	820
F 20	= Saldo der ordentlichen Ein- und Auszahlungen (Summe F 16 + F 19)	864,59	820	820	820	820	820	820
F 23	= Summe der ordentlichen und außerordentlichen Ein- und Auszahlungen (Summe F 21 + F 22)	864,59	820	820	820	820	820	820
F 34	= Finanzmittelüberschuss /-fehlbetrag des Teilhaushalts (Summe F 23 + F 33)	864,59	820	820	820	820	820	820



# Produkthaushalt 2026 / 2027

Gemeinde: 02 Ortsgemeinde Dackscheid

Datum: 30.10.2025  
Uhrzeit: 12:58:02

Haupt-Produktbereich	6	Zentrale Finanzleistungen
Produktbereich	61	Allgemeine Finanzwirtschaft
Produktgruppe	611	Steuern, allgemeine Zuweisungen, allgemeine Umlagen
Produkt	6115	Abgeführte allgemeine Umlagen
Leistung	61154	Kreisumlage

		Teilergebnishaushalt						
Nr.	Ertrags- und Aufwandsarten	Ergebnis 2024	Plan 2025	Plan 2026	Plan 2027	Plan 2028	Plan 2029	Plan 2030
E 12	- Zuwendungen, Umlagen und sonstige Transferaufwendungen <i>54420000 Allgemeine Umlagen an Gemeindeverbände</i>	54.725,00	54.300	51.010	51.010	51.010	51.010	51.010
E 15	= Summe der laufenden Aufwendungen aus Verwaltungstätigkeit (Summe E 9 bis E 14)	54.725,00	54.300	51.010	51.010	51.010	51.010	51.010
E 16	= Laufendes Ergebnis aus Verwaltungstätigkeit (Saldo E 8 und E 15)	-54.725,00	-54.300	-51.010	-51.010	-51.010	-51.010	-51.010
E 20	= Ordentliches Ergebnis (Summe E 16 bis E 19)	-54.725,00	-54.300	-51.010	-51.010	-51.010	-51.010	-51.010
E 23	= Jahresergebnis (Jahresüberschuss / Jahresfehlbetrag) des Teilhaushalts (Summe E 20 bis E 22)	-54.725,00	-54.300	-51.010	-51.010	-51.010	-51.010	-51.010

		Teilfinanzhaushalt						
Nr.	Ein- und Auszahlungsarten	Ergebnis 2024	Plan 2025	Plan 2026	Plan 2027	Plan 2028	Plan 2029	Plan 2030
F 12	- Zuwendungen, Umlagen und sonstige Transferauszahlungen <i>74420000 Allgemeine Umlagen an Gemeinden und Gemeindeverbände</i>	54.725,00	54.300	51.010	51.010	51.010	51.010	51.010
F 15	= Summe der laufenden Auszahlungen aus Verwaltungstätigkeit (Summe F 9 bis F14)	54.725,00	54.300	51.010	51.010	51.010	51.010	51.010
F 16	= Saldo der laufenden Ein- und Auszahlungen aus Verwaltungstätigkeit	-54.725,00	-54.300	-51.010	-51.010	-51.010	-51.010	-51.010
F 20	= Saldo der ordentlichen Ein- und Auszahlungen (Summe F 16 + F 19)	-54.725,00	-54.300	-51.010	-51.010	-51.010	-51.010	-51.010
F 23	= Summe der ordentlichen und außerordentlichen Ein- und Auszahlungen (Summe F 21 + F 22)	-54.725,00	-54.300	-51.010	-51.010	-51.010	-51.010	-51.010
F 34	= Finanzmittelüberschuss /-fehlbetrag des Teilhaushalts (Summe F 23 + F 33)	-54.725,00	-54.300	-51.010	-51.010	-51.010	-51.010	-51.010



# Produkthaushalt 2026 / 2027

Gemeinde: 02 Ortsgemeinde Dackscheid

Datum: 30.10.2025  
Uhrzeit: 12:58:02

Haupt-Produktbereich	6	Zentrale Finanzleistungen
Produktbereich	61	Allgemeine Finanzwirtschaft
Produktgruppe	611	Steuern, allgemeine Zuweisungen, allgemeine Umlagen
Produkt	6115	Abgeführte allgemeine Umlagen
Leistung	61155	Verbandsgemeindeumlage

Teilergebnishaushalt								
Nr.	Ertrags- und Aufwandsarten	Ergebnis 2024	Plan 2025	Plan 2026	Plan 2027	Plan 2028	Plan 2029	Plan 2030
E 12	- Zuwendungen, Umlagen und sonstige Transferaufwendungen <i>54420000 Allgemeine Umlagen an Gemeindeverbände</i>	55.870,00	55.450	52.075	52.075	52.075	52.075	52.075
E 15	= Summe der laufenden Aufwendungen aus Verwaltungstätigkeit (Summe E 9 bis E 14)	55.870,00	55.450	52.075	52.075	52.075	52.075	52.075
E 16	= Laufendes Ergebnis aus Verwaltungstätigkeit (Saldo E 8 und E 15)	-55.870,00	-55.450	-52.075	-52.075	-52.075	-52.075	-52.075
E 20	= Ordentliches Ergebnis (Summe E 16 bis E 19)	-55.870,00	-55.450	-52.075	-52.075	-52.075	-52.075	-52.075
E 23	= Jahresergebnis (Jahresüberschuss / Jahresfehlbetrag) des Teilhaushalts (Summe E 20 bis E 22)	-55.870,00	-55.450	-52.075	-52.075	-52.075	-52.075	-52.075

Teilfinanzhaushalt								
Nr.	Ein- und Auszahlungsarten	Ergebnis 2024	Plan 2025	Plan 2026	Plan 2027	Plan 2028	Plan 2029	Plan 2030
F 12	- Zuwendungen, Umlagen und sonstige Transferauszahlungen <i>74420000 Allgemeine Umlagen an Gemeinden und Gemeindeverbände</i>	55.870,00	55.450	52.075	52.075	52.075	52.075	52.075
F 15	= Summe der laufenden Auszahlungen aus Verwaltungstätigkeit (Summe F 9 bis F14)	55.870,00	55.450	52.075	52.075	52.075	52.075	52.075
F 16	= Saldo der laufenden Ein- und Auszahlungen aus Verwaltungstätigkeit	-55.870,00	-55.450	-52.075	-52.075	-52.075	-52.075	-52.075
F 20	= Saldo der ordentlichen Ein- und Auszahlungen (Summe F 16 + F 19)	-55.870,00	-55.450	-52.075	-52.075	-52.075	-52.075	-52.075
F 23	= Summe der ordentlichen und außerordentlichen Ein- und Auszahlungen (Summe F 21 + F 22)	-55.870,00	-55.450	-52.075	-52.075	-52.075	-52.075	-52.075
F 34	= Finanzmittelüberschuss /-fehlbetrag des Teilhaushalts (Summe F 23 + F 33)	-55.870,00	-55.450	-52.075	-52.075	-52.075	-52.075	-52.075



# Produkthaushalt 2026 / 2027

Gemeinde: 02 Ortsgemeinde Dackscheid

Datum: 30.10.2025  
Uhrzeit: 12:58:02

Haupt-Produktbereich	6	Zentrale Finanzleistungen
Produktbereich	61	Allgemeine Finanzwirtschaft
Produktgruppe	611	Steuern, allgemeine Zuweisungen, allgemeine Umlagen
Produkt	6116	Steuerbeteiligungen
Leistung	61161	Gewerbesteuerumlage

		Teilergebnishaushalt						
Nr.	Ertrags- und Aufwandsarten	Ergebnis 2024	Plan 2025	Plan 2026	Plan 2027	Plan 2028	Plan 2029	Plan 2030
E 12	- Zuwendungen, Umlagen und sonstige Transferaufwendungen 54310000 Gewerbesteuerumlage	1.185,85	1.080	1.150	1.150	1.150	1.150	1.150
E 15	= Summe der laufenden Aufwendungen aus Verwaltungstätigkeit (Summe E 9 bis E 14)	1.185,85	1.080	1.150	1.150	1.150	1.150	1.150
E 16	= Laufendes Ergebnis aus Verwaltungstätigkeit (Saldo E 8 und E 15)	-1.185,85	-1.080	-1.150	-1.150	-1.150	-1.150	-1.150
E 20	= Ordentliches Ergebnis (Summe E 16 bis E 19)	-1.185,85	-1.080	-1.150	-1.150	-1.150	-1.150	-1.150
E 23	= Jahresergebnis (Jahresüberschuss / Jahresfehlbetrag) des Teilhaushalts (Summe E 20 bis E 22)	-1.185,85	-1.080	-1.150	-1.150	-1.150	-1.150	-1.150

		Teilfinanzhaushalt						
Nr.	Ein- und Auszahlungsarten	Ergebnis 2024	Plan 2025	Plan 2026	Plan 2027	Plan 2028	Plan 2029	Plan 2030
F 12	- Zuwendungen, Umlagen und sonstige Transferauszahlungen 74310000 Gewerbesteuerumlage	1.185,85	1.080	1.150	1.150	1.150	1.150	1.150
F 15	= Summe der laufenden Auszahlungen aus Verwaltungstätigkeit (Summe F 9 bis F 14)	1.185,85	1.080	1.150	1.150	1.150	1.150	1.150
F 16	= Saldo der laufenden Ein- und Auszahlungen aus Verwaltungstätigkeit	-1.185,85	-1.080	-1.150	-1.150	-1.150	-1.150	-1.150
F 20	= Saldo der ordentlichen Ein- und Auszahlungen (Summe F 16 + F 19)	-1.185,85	-1.080	-1.150	-1.150	-1.150	-1.150	-1.150
F 23	Summe der ordentlichen und außerordentlichen Ein- und Auszahlungen (Summe F 21 + F 22)	-1.185,85	-1.080	-1.150	-1.150	-1.150	-1.150	-1.150
F 34	= Finanzmittelüberschuss /-fehlbetrag des Teilhaushalts (Summe F 23 + F 33)	-1.185,85	-1.080	-1.150	-1.150	-1.150	-1.150	-1.150



# Produkthaushalt 2026 / 2027

Gemeinde: 02 Ortsgemeinde Dackscheid

Datum: 30.10.2025  
Uhrzeit: 12:58:02

Haupt-Produktbereich	6	Zentrale Finanzleistungen
Produktbereich	61	Allgemeine Finanzwirtschaft
Produktgruppe	611	Steuern, allgemeine Zuweisungen, allgemeine Umlagen
Produkt	6117	Ausgleichsleistungen
Leistung	61171	Ausgleichsleistungen (§ 21 LFAG)

Teilergebnishaushalt								
Nr.	Ertrags- und Aufwandsarten	Ergebnis 2024	Plan 2025	Plan 2026	Plan 2027	Plan 2028	Plan 2029	Plan 2030
E 1	+ Steuern und ähnliche Abgaben	5.906,57	5.400	5.400	5.400	5.400	5.400	5.400
	40521000 Familienleistungsausgleich	5.906,57	5.400	5.400	5.400	5.400	5.400	5.400
E 8	= Summe der laufenden Erträge aus Verwaltungstätigkeit (Summe E 1 bis E 7)	5.906,57	5.400	5.400	5.400	5.400	5.400	5.400
E 16	= Laufendes Ergebnis aus Verwaltungstätigkeit (Saldo E 8 und E 15)	5.906,57	5.400	5.400	5.400	5.400	5.400	5.400
E 20	= Ordentliches Ergebnis (Summe E 16 bis E 19)	5.906,57	5.400	5.400	5.400	5.400	5.400	5.400
E 23	= Jahresergebnis (Jahresüberschuss / Jahresfehlbetrag) des Teilhaushalts (Summe E 20 bis E 22)	5.906,57	5.400	5.400	5.400	5.400	5.400	5.400

Teilfinanzhaushalt								
Nr.	Ein- und Auszahlungsarten	Ergebnis 2024	Plan 2025	Plan 2026	Plan 2027	Plan 2028	Plan 2029	Plan 2030
F 1	+ Steuern und ähnliche Abgaben	5.906,57	5.400	5.400	5.400	5.400	5.400	5.400
	60521000 Familienleistungsausgleich	5.906,57	5.400	5.400	5.400	5.400	5.400	5.400
F 8	= Summe der laufenden Einzahlungen aus Verwaltungstätigkeit (Summe F 1 bis F 7)	5.906,57	5.400	5.400	5.400	5.400	5.400	5.400
F 16	= Saldo der laufenden Ein- und Auszahlungen aus Verwaltungstätigkeit	5.906,57	5.400	5.400	5.400	5.400	5.400	5.400
F 20	= Saldo der ordentlichen Ein- und Auszahlungen (Summe F 16 + F 19)	5.906,57	5.400	5.400	5.400	5.400	5.400	5.400
F 23	= Summe der ordentlichen und außerordentlichen Ein- und Auszahlungen (Summe F 21 + F 22)	5.906,57	5.400	5.400	5.400	5.400	5.400	5.400
F 34	= Finanzmittelüberschuss /-fehlbetrag des Teilhaushalts (Summe F 23 + F 33)	5.906,57	5.400	5.400	5.400	5.400	5.400	5.400



# Produkthaushalt 2026 / 2027

Gemeinde: 02 Ortsgemeinde Dackscheid

Datum: 30.10.2025  
Uhrzeit: 12:58:02

Haupt-Produktbereich	6	Zentrale Finanzleistungen
Produktbereich	61	Allgemeine Finanzwirtschaft
Produktgruppe	612	Sonstige allgemeine Finanzwirtschaft (soweit nicht einem anderen Produkt direkt zugeordnet)
Produkt	6121	Zinsen und ähnliche Erträge
Leistung	61214	Zinsen (§ 233a AO)

Teilergebnishaushalt								
Nr.	Ertrags- und Aufwandsarten	Ergebnis 2024	Plan 2025	Plan 2026	Plan 2027	Plan 2028	Plan 2029	Plan 2030
E 17	+ Zinserträge und sonstige Finanzerträge 47920000 Vollverzinsung aus Gewerbesteuer (§ 233a AO)	-4,00	0	0	0	0	0	0
E 19	= Saldo der Zins -und sonstigen Finanzerträge und -aufwendungen (Saldo E 17 und E 18)	-4,00	0	0	0	0	0	0
E 20	= Ordentliches Ergebnis (Summe E 16 bis E 19)	-4,00	0	0	0	0	0	0
E 23	= Jahresergebnis (Jahresüberschuss / Jahresfehlbetrag) des Teilhaushalts (Summe E 20 bis E 22)	-4,00	0	0	0	0	0	0

Teilfinanzhaushalt								
Nr.	Ein- und Auszahlungsarten	Ergebnis 2024	Plan 2025	Plan 2026	Plan 2027	Plan 2028	Plan 2029	Plan 2030
F 17	+ Zinseinzahlungen und sonstige Finanzeinzahlungen 67920000 Vollverzinsung aus Gewerbesteuer (§ 233a AO)	-4,00	0	0	0	0	0	0
F 19	= Saldo der Zins- und der sonstigen Finanzein- und -auszahlungen	-4,00	0	0	0	0	0	0
F 20	= Saldo der ordentlichen Ein- und Auszahlungen (Summe F 16 + F 19)	-4,00	0	0	0	0	0	0
F 23	= Summe der ordentlichen und außerordentlichen Ein- und Auszahlungen (Summe F 21 + F 22)	-4,00	0	0	0	0	0	0
F 34	= Finanzmittelüberschuss /-fehlbetrag des Teilhaushalts (Summe F 23 + F 33)	-4,00	0	0	0	0	0	0



# Produkthaushalt 2026 / 2027

Gemeinde: 02 Ortsgemeinde Dackscheid

Datum: 30.10.2025  
Uhrzeit: 12:58:02

Haupt-Produktbereich	6	Zentrale Finanzleistungen
Produktbereich	61	Allgemeine Finanzwirtschaft
Produktgruppe	612	Sonstige allgemeine Finanzwirtschaft (soweit nicht einem anderen Produkt direkt zugeordnet)
Produkt	6122	Zinsen und ähnliche Aufwendungen
Leistung	61223	Kassenkreditzinsen

Teilergebnishaushalt								
Nr.	Ertrags- und Aufwandsarten	Ergebnis 2024	Plan 2025	Plan 2026	Plan 2027	Plan 2028	Plan 2029	Plan 2030
E 18	- Zinsaufwendungen und sonstige Finanzaufwendungen <i>57430000 an Gemeinden und Gemeindeverbände</i>	1.870,74	300	1.200	1.200	1.200	1.200	1.200
E 19	= Saldo der Zins -und sonstigen Finanzerträge und -aufwendungen (Saldo E 17 und E 18)	-1.870,74	-300	-1.200	-1.200	-1.200	-1.200	-1.200
E 20	= Ordentliches Ergebnis (Summe E 16 bis E 19)	-1.870,74	-300	-1.200	-1.200	-1.200	-1.200	-1.200
E 23	= Jahresergebnis (Jahresüberschuss / Jahresfehlbetrag) des Teilhaushalts (Summe E 20 bis E 22)	-1.870,74	-300	-1.200	-1.200	-1.200	-1.200	-1.200

Teilfinanzhaushalt								
Nr.	Ein- und Auszahlungsarten	Ergebnis 2024	Plan 2025	Plan 2026	Plan 2027	Plan 2028	Plan 2029	Plan 2030
F 18	- Zinsauszahlungen und sonstige Finanzauszahlungen <i>77430000 an Gemeinden und Gemeindeverbände</i>	1.870,74	300	1.200	1.200	1.200	1.200	1.200
F 19	= Saldo der Zins- und der sonstigen Finanzein- und -auszahlungen	-1.870,74	-300	-1.200	-1.200	-1.200	-1.200	-1.200
F 20	= Saldo der ordentlichen Ein- und Auszahlungen (Summe F 16 + F 19)	-1.870,74	-300	-1.200	-1.200	-1.200	-1.200	-1.200
F 23	Summe der ordentlichen und außerordentlichen Ein- und Auszahlungen (Summe F 21 + F 22)	-1.870,74	-300	-1.200	-1.200	-1.200	-1.200	-1.200
F 34	= Finanzmittelüberschuss /-fehlbetrag des Teilhaushalts (Summe F 23 + F 33)	-1.870,74	-300	-1.200	-1.200	-1.200	-1.200	-1.200



# Teilergebnishaushalt 2026 / 2027

Datum: 30.10.2025

Uhrzeit: 12:55:50

Gemeinde: 02 Ortsgemeinde Dackscheid

## Teilhaushalte 02 Zentrale Finanzdienstleistungen

Ifd. Nr.	Teilergebnishaushalt	Ergebnis des Haushaltsvorvorjahres	Ansätze des Haushaltsvorjahres einschl. Nachträge	Ansatz des ersten Haushaltsjahres	Ansatz des zweiten Haushaltsjahres	Planungsdaten des Haushaltsfolgejahres	Planungsdaten des zweiten Haushaltsfolgejahres	
		2024	2025	2026	2027	2028	2029	
		in €	in €	in €	in €	in €	in €	
E 1	+	Steuern und ähnliche Abgaben	76.695,41	74.250	86.000	86.000	86.000	86.000
		40110000 Grundsteuer A	2.376,00	2.370	7.300	7.300	7.300	7.300
		40120000 Grundsteuer B	9.975,00	9.820	15.000	15.000	15.000	15.000
		40130000 Gewerbesteuer	13.611,00	11.560	12.000	12.000	12.000	12.000
		40210000 Gemeindeanteil an der Einkommensteuer	42.453,51	42.400	44.000	44.000	44.000	44.000
		40220000 Gemeindeanteil an der Umsatzsteuer	392,66	900	500	500	500	500
		40330000 Hundesteuer	1.980,67	1.800	1.800	1.800	1.800	1.800
		40521000 Familienleistungsausgleich	5.906,57	5.400	5.400	5.400	5.400	5.400
E 2	+	Zuwendungen, allgemeine Umlagen und sonstige Transfererträge	38.181,59	37.236	42.580	42.580	42.580	42.580
		41111000 Schlüsselzuweisung A	36.570,00	35.570	39.320	39.320	39.320	39.320
		41112000 Schlüsselzuweisung B1	747,00	846	2.440	2.440	2.440	2.440
		41451000 von privaten Unternehmen	864,59	820	820	820	820	820
E 8	=	<b>Summe der laufenden Erträge aus Verwaltungstätigkeit (Summe E 1 bis E 7)</b>	<b>114.877,00</b>	<b>111.486</b>	<b>128.580</b>	<b>128.580</b>	<b>128.580</b>	<b>128.580</b>
E 12	-	Zuwendungen, Umlagen und sonstige Transferaufwendungen	111.780,85	110.830	104.235	104.235	104.235	104.235
		54310000 Gewerbesteuerumlage	1.185,85	1.080	1.150	1.150	1.150	1.150
		54420000 Allgemeine Umlagen an Gemeindeverbände	110.595,00	109.750	103.085	103.085	103.085	103.085
E 15	=	<b>Summe der laufenden Aufwendungen aus Verwaltungstätigkeit (Summe E 9 bis E 14)</b>	<b>111.780,85</b>	<b>110.830</b>	<b>104.235</b>	<b>104.235</b>	<b>104.235</b>	<b>104.235</b>
E 16	=	<b>Laufendes Ergebnis aus Verwaltungstätigkeit (Saldo E 8 und E 15)</b>	<b>3.096,15</b>	<b>656</b>	<b>24.345</b>	<b>24.345</b>	<b>24.345</b>	<b>24.345</b>
E 17	+	Zinserträge und sonstige Finanzerträge	-4,00	0	0	0	0	0
		47920000 Vollverzinsung aus Gewerbesteuer (§ 233a AO)	-4,00	0	0	0	0	0
E 18	-	Zinsaufwendungen und sonstige Finanzaufwendungen	1.870,74	300	1.200	1.200	1.200	1.200
		57430000 an Gemeinden und Gemeindeverbände	1.870,74	300	1.200	1.200	1.200	1.200
E 19	=	<b>Saldo der Zins -und sonstigen Finanzerträge und -aufwendungen (Saldo E 17 und E 18)</b>	<b>-1.874,74</b>	<b>-300</b>	<b>-1.200</b>	<b>-1.200</b>	<b>-1.200</b>	<b>-1.200</b>
E 20	=	<b>Ordentliches Ergebnis (Summe E 16 bis E 19)</b>	<b>1.221,41</b>	<b>356</b>	<b>23.145</b>	<b>23.145</b>	<b>23.145</b>	<b>23.145</b>
E 23	=	<b>Jahresergebnis (Jahresüberschuss / Jahresfehlbetrag) des Teilhaushalts (Summe E 20 bis E 22)</b>	<b>1.221,41</b>	<b>356</b>	<b>23.145</b>	<b>23.145</b>	<b>23.145</b>	<b>23.145</b>

\*\*\* Ende der Liste "Teilergebnishaushalt" \*\*\*



# Teilfinanzhaushalt 2026 / 2027

Datum: 30.10.2025

Uhrzeit: 12:55:50

Gemeinde: 02 Ortsgemeinde Dackscheid

## Teilhaushalte 02 Zentrale Finanzdienstleistungen

fd. Nr.	Teilfinanzhaushalt	Ergebnis des Haushaltsvorvorjahres	Ansätze des Haushaltsvorjahres einschl. Nachträge	Ansatz des ersten Haushaltsjahres	Ansatz des zweiten Haushaltsjahres	Planungsdaten des Haushaltsfolgejahres	Planungsdaten des zweiten Haushaltsfolgejahres	
		2024	2025	2026	2027	2028	2029	
		in €	in €	in €	in €	in €	in €	
F 1	+	Steuern und ähnliche Abgaben	76.479,91	74.250	86.000	86.000	86.000	86.000
		60110000 Grundsteuer A	2.355,00	2.370	7.300	7.300	7.300	7.300
		60120000 Grundsteuer B	9.780,50	9.820	15.000	15.000	15.000	15.000
		60130000 Gewerbesteuer	13.611,00	11.560	12.000	12.000	12.000	12.000
		60210000 Gemeindeanteil an der Einkommensteuer	42.453,51	42.400	44.000	44.000	44.000	44.000
		60220000 Gemeindeanteil an der Umsatzsteuer	392,66	900	500	500	500	500
		60330000 Hundesteuer	1.980,67	1.800	1.800	1.800	1.800	1.800
		60521000 Familienleistungsausgleich	5.906,57	5.400	5.400	5.400	5.400	5.400
F 2	+	Zuwendungen, allgemeine Umlagen und sonstige Transfereinzahlungen	38.181,59	37.236	42.580	42.580	42.580	42.580
		61111000 Schlüsselzuweisung A	36.570,00	35.570	39.320	39.320	39.320	39.320
		61112000 Schlüsselzuweisung B1	747,00	846	2.440	2.440	2.440	2.440
		61451000 von privaten Unternehmen	864,59	820	820	820	820	820
F 8	=	<b>Summe der laufenden Einzahlungen aus Verwaltungstätigkeit (Summe F 1 bis F 7)</b>	<b>114.661,50</b>	<b>111.486</b>	<b>128.580</b>	<b>128.580</b>	<b>128.580</b>	<b>128.580</b>
F 12	-	Zuwendungen, Umlagen und sonstige Transferauszahlungen	111.780,85	110.830	104.235	104.235	104.235	104.235
		74310000 Gewerbesteuerumlage	1.185,85	1.080	1.150	1.150	1.150	1.150
		74420000 Allgemeine Umlagen an Gemeinden und Gemeindeverbände	110.595,00	109.750	103.085	103.085	103.085	103.085
F 15	=	<b>Summe der laufenden Auszahlungen aus Verwaltungstätigkeit (Summe F 9 bis F 14)</b>	<b>111.780,85</b>	<b>110.830</b>	<b>104.235</b>	<b>104.235</b>	<b>104.235</b>	<b>104.235</b>
F 16	=	<b>Saldo der laufenden Ein- und Auszahlungen aus Verwaltungstätigkeit</b>	<b>2.880,65</b>	<b>656</b>	<b>24.345</b>	<b>24.345</b>	<b>24.345</b>	<b>24.345</b>
F 17	+	Zinseinzahlungen und sonstige Finanzeinzahlungen	-4,00	0	0	0	0	0
		67920000 Vollverzinsung aus Gewerbesteuer (§ 233a AO)	-4,00	0	0	0	0	0
F 18	-	Zinsauszahlungen und sonstige Finanzauszahlungen	1.870,74	300	1.200	1.200	1.200	1.200
		77430000 an Gemeinden und Gemeindeverbände	1.870,74	300	1.200	1.200	1.200	1.200
F 19	=	<b>Saldo der Zins- und der sonstigen Finanzein- und -auszahlungen</b>	<b>-1.874,74</b>	<b>-300</b>	<b>-1.200</b>	<b>-1.200</b>	<b>-1.200</b>	<b>-1.200</b>
F 20	=	<b>Saldo der ordentlichen Ein- und Auszahlungen (Summe F 16 + F 19)</b>	<b>1.005,91</b>	<b>356</b>	<b>23.145</b>	<b>23.145</b>	<b>23.145</b>	<b>23.145</b>
F 23		<b>Summe der ordentlichen und außerordentlichen Ein- und Auszahlungen (Summe F 21 + F 22)</b>	<b>1.005,91</b>	<b>356</b>	<b>23.145</b>	<b>23.145</b>	<b>23.145</b>	<b>23.145</b>
F 34	=	<b>Finanzmittelüberschuss /-fehlbetrag des Teilhaushalts (Summe F 23 + F 33)</b>	<b>1.005,91</b>	<b>356</b>	<b>23.145</b>	<b>23.145</b>	<b>23.145</b>	<b>23.145</b>

\*\*\* Ende der Liste "Teilfinanzhaushalt" \*\*\*



# Ergebnishaushalt 2026 / 2027

Datum: 30.10.2025

Uhrzeit: 12:58:52

Gemeinde: 02 Ortsgemeinde Dackscheid

lfd. Nr.	Ergebnishaushalt	Ergebnis des Haushaltsvorvorjahres	Ansätze des Haushaltsvorjahres einschl. Nachträge	Ansatz des ersten Haushaltsjahres	Ansatz des zweiten Haushaltsjahres	Planungsdaten des Haushaltsfolgejahres	Planungsdaten des zweiten Haushaltsfolgejahres
		2024	2025	2026	2027	2028	2029
		in €	in €	in €	in €	in €	in €
E 1	Steuern und ähnliche Abgaben	76.695,41	74.250	86.000	86.000	86.000	86.000
	40110000 Grundsteuer A	2.376,00	2.370	7.300	7.300	7.300	7.300
	40120000 Grundsteuer B	9.975,00	9.820	15.000	15.000	15.000	15.000
	40130000 Gewerbesteuer	13.611,00	11.560	12.000	12.000	12.000	12.000
	40210000 Gemeindeanteil an der Einkommensteuer	42.453,51	42.400	44.000	44.000	44.000	44.000
	40220000 Gemeindeanteil an der Umsatzsteuer	392,66	900	500	500	500	500
	40330000 Hundesteuer	1.980,67	1.800	1.800	1.800	1.800	1.800
	40521000 Familienleistungsausgleich	5.906,57	5.400	5.400	5.400	5.400	5.400
E 2	+ Zuwendungen, allgemeine Umlagen und sonstige Transfererträge	73.535,06	41.261	46.605	46.503	46.503	46.503
	41111000 Schlüsselzuweisung A	36.570,00	35.570	39.320	39.320	39.320	39.320
	41112000 Schlüsselzuweisung B1	747,00	846	2.440	2.440	2.440	2.440
	41442000 vom Land	30.181,47	0	0	0	0	0
	41443000 von Gemeinden und Gemeindeverbänden	0,00	75	75	75	75	75
	41451000 von privaten Unternehmen	864,59	820	820	820	820	820
	41510000 Sonderposten aus Zuwendungen	5.172,00	3.950	3.950	3.848	3.848	3.848
E 3	+ Erträge der sozialen Sicherung	0,00	0	0	0	0	0
E 4	+ Öffentlich-rechtliche Leistungsentgelte	4.098,91	6.802	7.144	7.170	7.170	7.170
	43210000 Entgelte für die Benutzung von öffentlichen Einrichtungen und für wirtschaftliche Dienstleistungen	70,00	205	205	205	205	205
	43224000 für das Bestattungswesen	0,00	15	0	0	0	0
	43224100 lfd. Unterhaltungsgebühren-Vorauszahlungen-	3.552,00	3.216	3.484	3.510	3.510	3.510
	43224200 lfd. Unterhaltungsgebühren-Abrechnung-	-1.003,79	0	0	0	0	0
	43224500 Nutzungsrechte Friedhof	300,00	0	150	150	150	150
	43230000 Entgelte für die Unterhaltung von Straßen, Wirtschaftswegen u.a. öffentlichen Einrichtungen	786,70	2.850	2.850	2.850	2.850	2.850
	43900000 Erträge aus der Auflösung von Sonderposten für Grabnutzungsentgelte	0,00	201	0	0	0	0
	43920000 Grabnutzungsentgelte -Vorausleistung	394,00	315	455	455	455	455
E 5	+ Privatrechtliche Leistungsentgelte	597,50	600	600	600	600	600
	44120000 Miete Sitzungslokal	597,50	600	600	600	600	600
E 6	+ Kostenerstattungen und Kostenumlagen	3.151,33	1.450	1.450	1.450	1.450	1.450
	44243000 von Gemeinden und Gemeindeverbänden	2.409,72	1.000	1.000	1.000	1.000	1.000
	44249000 vom sonstigen öffentlichen Bereich	441,61	300	300	300	300	300
	44259000 vom sonstigen privaten Bereich	150,00	0	0	0	0	0
	44290000 von Sonstigen	150,00	150	150	150	150	150
E 7	+ Sonstige laufende Erträge	3.784,40	4.250	4.965	4.965	4.965	4.965
	46250000 Konzessionsabgaben	3.096,40	2.900	2.900	2.900	2.900	2.900
	46614000 Erträge aus der Auflösung von Rückstellungen	688,00	1.350	2.065	2.065	2.065	2.065
E 8	= Summe der laufenden Erträge aus Verwaltungstätigkeit (Summe E 1 bis E 7)	161.862,61	128.613	146.764	146.688	146.688	146.688
E 9	- Personal- und Versorgungsaufwendungen	15.065,68	17.185	15.525	15.600	15.600	15.600
	50110000 Bürgermeister	6.637,85	7.640	5.660	5.660	5.660	5.660
	50220000 Entgelt Arbeitnehmer	4.861,05	5.000	5.000	5.050	5.050	5.050
	50420000 Arbeitnehmer Sozial	1.454,78	1.650	1.750	1.775	1.775	1.775
	51130000 ehrenamtlich Tätige	688,00	1.350	2.065	2.065	2.065	2.065
	51700000 Zuführungen zu Ehrensoldrückstellungen Ehrensold	1.424,00	1.545	1.050	1.050	1.050	1.050
E 10	- Aufwendungen für Sach- und Dienstleistungen	27.433,18	26.595	28.182	28.128	28.128	28.128



# Ergebnishaushalt 2026 / 2027

Datum: 30.10.2025

Uhrzeit: 12:58:52

Gemeinde: 02 Ortsgemeinde Dackscheid

Ifd. Nr.	Ergebnishaushalt	Ergebnis des Haushaltsvorjahres	Ansätze des Haushaltsvorjahres einschl. Nachträge	Ansatz des ersten Haushaltsjahres	Ansatz des zweiten Haushaltsjahres	Planungsdaten des Haushaltsfolgejahres	Planungsdaten des zweiten Haushaltsfolgejahres
		2024	2025	2026	2027	2028	2029
		in €	in €	in €	in €	in €	in €
	52200000 Aufwendungen für Energie / Wasser / Abwasser / Abfall	7.381,75	4.900	5.500	5.510	5.510	5.510
	52313000 Gebäude einschließlich der Bestandteile, die dem Gebäude zuzurechnen sind	546,21	250	250	250	250	250
	52320000 Bewirtschaftung der Grundstücke, Außenanlagen, Gebäude und Gebäudeeinrichtungen	332,62	557	744	680	680	680
	52338000 Straßen, Wege, Plätze und Verkehrslenkungsanlagen	1.676,99	5.400	5.400	5.400	5.400	5.400
	52350000 Fahrzeugunterhaltung	575,72	1.500	1.500	1.500	1.500	1.500
	52370000 Unterhaltung der Betriebs- und Geschäftsausstattung	1.736,74	1.700	1.800	1.800	1.800	1.800
	52380000 Geringwertige Geräte, Ausstattungs-, Ausrüstungs- und sonstige Gebrauchsgegenstände	190,53	263	263	263	263	263
	52531000 an Eigenbetriebe	2.252,21	2.200	2.200	2.200	2.200	2.200
	52543000 an Gemeinden und Gemeindeverbände	12.553,16	9.400	10.100	10.100	10.100	10.100
	52550000 an den privaten Bereich	96,25	350	350	350	350	350
	52910000 sonstige Aufwendungen für Sachleistungen	91,00	75	75	75	75	75
E 11	- Abschreibungen	7.058,00	5.497	5.469	5.274	5.274	5.274
	53490000 mit sonstigen Gebäuden	1.971,00	1.971	1.971	1.971	1.971	1.971
	53580000 Straßen, Wege, Plätze und Verkehrslenkungsanlagen	3.461,00	2.436	2.436	2.436	2.436	2.436
	53590000 sonstige Bauten des Infrastrukturvermögens	223,00	223	195	0	0	0
	53810000 Fahrzeuge	867,00	867	867	867	867	867
	53820000 Maschinen und technische Anlagen	109,00	0	0	0	0	0
	53833000 Geschäftsausstattung	427,00	0	0	0	0	0
E 12	- Zuwendungen, Umlagen und sonstige Transferaufwendungen	111.780,85	110.830	104.235	104.235	104.235	104.235
	54310000 Gewerbesteuerumlage	1.185,85	1.080	1.150	1.150	1.150	1.150
	54420000 Allgemeine Umlagen an Gemeindeverbände	110.595,00	109.750	103.085	103.085	103.085	103.085
E 13	- Aufwendungen der sozialen Sicherung	0,00	0	0	0	0	0
E 14	- Sonstige laufende Aufwendungen	3.265,71	2.800	2.825	2.830	2.830	2.830
	56140000 Aufwendungen für allgemeine Betreuung der Bediensteten	108,31	150	150	150	150	150
	56210000 Miete Sitzungslokal	300,00	300	300	300	300	300
	56210100 Mieten und Pachten	12,78	15	15	15	15	15
	56310000 Büromaterial	387,48	250	250	250	250	250
	56410000 Versicherungsbeiträge	583,42	600	600	600	600	600
	56411000 Gebäudeversicherungen	427,10	440	455	460	460	460
	56412000 Kfz-Versicherungen	287,34	350	350	350	350	350
	56430000 Sonstige Beiträge	68,14	70	80	80	80	80
	56820000 Kraftfahrzeugsteuer	124,00	125	125	125	125	125
	56930000 Repräsentationen	967,14	500	500	500	500	500
E 15	= Summe der laufenden Aufwendungen aus Verwaltungstätigkeit (Summe E 9 bis E 14)	164.603,42	162.907	156.236	156.067	156.067	156.067
E 16	= Laufendes Ergebnis aus Verwaltungstätigkeit (Saldo E 8 und E 15)	-2.740,81	-34.294	-9.472	-9.379	-9.379	-9.379
E 17	+ Zinserträge und sonstige Finanzerträge	-4,00	0	0	0	0	0
	47920000 Vollverzinsung aus Gewerbesteuer (§ 233a AO)	-4,00	0	0	0	0	0
E 18	- Zinsaufwendungen und sonstige Finanzaufwendungen	1.870,74	300	1.200	1.200	1.200	1.200



# Ergebnishaushalt 2026 / 2027

Gemeinde: 02 Ortsgemeinde Dackscheid

Datum: 30.10.2025

Uhrzeit: 12:58:52

Ifd. Nr.	Ergebnishaushalt	Ergebnis des Haushaltsvorjahres	Ansätze des Haushaltsvorjahres einschl. Nachträge	Ansatz des ersten Haushaltsjahres	Ansatz des zweiten Haushaltsjahres	Planungsdaten des Haushaltsfolgejahres	Planungsdaten des zweiten Haushaltsfolgejahres
		2024	2025	2026	2027	2028	2029
		in €	in €	in €	in €	in €	in €
	57430000 an Gemeinden und Gemeindeverbände	1.870,74	300	1.200	1.200	1.200	1.200
E 19	= Saldo der Zins- und sonstigen Finanzerträge und -aufwendungen (Saldo E 17 und E 18)	-1.874,74	-300	-1.200	-1.200	-1.200	-1.200
E 20	= Ordentliches Ergebnis (Summe E 16 und E 19)	-4.615,55	-34.594	-10.672	-10.579	-10.579	-10.579
E 21	Außerordentliches Ergebnis	0,00	0	0	0	0	0
E 22	Saldo aus internen Leistungsbeziehungen	0,00	0	0	0	0	0
E 23	= Jahresergebnis (Jahresüberschuss / Jahresfehlbetrag) (Summe E 20 bis E 22)	-4.615,55	-34.594	-10.672	-10.579	-10.579	-10.579

\*\*\* Ende der Liste "Ergebnishaushalt" \*\*\*



Ifd. Nr.	Finanzhaushalt	Ergebnis des Haushaltsvorjahres	Ansätze des Haushaltsvorjahres einschl. Nachträge	Ansatz des ersten Haushaltsjahres	Ansatz des zweiten Haushaltsjahres	Planungsdaten des Haushaltsfolgejahres	Planungsdaten des zweiten Haushaltsfolgejahres	
		2024	2025	2026	2027	2028	2029	
		in €	in €	in €	in €	in €	in €	
F 1	+	Steuern und ähnliche Abgaben	76.479,91	74.250	86.000	86.000	86.000	86.000
		60110000 Grundsteuer A	2.355,00	2.370	7.300	7.300	7.300	7.300
		60120000 Grundsteuer B	9.780,50	9.820	15.000	15.000	15.000	15.000
		60130000 Gewerbesteuer	13.611,00	11.560	12.000	12.000	12.000	12.000
		60210000 Gemeindeanteil an der Einkommensteuer	42.453,51	42.400	44.000	44.000	44.000	44.000
		60220000 Gemeindeanteil an der Umsatzsteuer	392,66	900	500	500	500	500
		60330000 Hundesteuer	1.980,67	1.800	1.800	1.800	1.800	1.800
		60521000 Familienleistungsausgleich	5.906,57	5.400	5.400	5.400	5.400	5.400
F 2	+	Zuwendungen, allgemeine Umlagen und sonstige Transfereinzahlungen	68.363,06	37.311	42.655	42.655	42.655	42.655
		61111000 Schlüsselzuweisung A	36.570,00	35.570	39.320	39.320	39.320	39.320
		61112000 Schlüsselzuweisung B1	747,00	846	2.440	2.440	2.440	2.440
		61442000 vom Land	30.181,47	0	0	0	0	0
		61443000 von Gemeinden und Gemeindeverbänden	0,00	75	75	75	75	75
		61451000 von privaten Unternehmen	864,59	820	820	820	820	820
F 3	+	Einzahlungen der sozialen Sicherung	0,00	0	0	0	0	0
F 4	+	Öffentlich-rechtliche Leistungsentgelte	6.033,36	6.286	6.689	6.715	6.715	6.715
		63210000 Entgelte für die Benutzung von öffentlichen Einrichtungen und für wirtschaftliche Dienstleistungen	70,00	205	205	205	205	205
		63224000 für das Bestattungswesen	0,00	15	0	0	0	0
		63224100 lfd. Unterhaltungsgebühren - Vorauszahlung -	3.552,00	3.216	3.484	3.510	3.510	3.510
		63224200 Unterhaltungsgebühren - Abrechnung -	-521,54	0	0	0	0	0
		63224500 Nutzungsrechte	300,00	0	150	150	150	150
		63230000 Entgelte für die Unterhaltung von Straßen, Wirtschaftswegen u.a. öffentlichen Einrichtungen	2.632,90	2.850	2.850	2.850	2.850	2.850
F 5	+	Privatrechtliche Leistungsentgelte	597,50	600	600	600	600	600
		64120000 Miete Sitzungslokal	597,50	600	600	600	600	600
F 6	+	Kostenerstattungen und Kostenumlagen	3.726,25	1.450	1.450	1.450	1.450	1.450
		64243000 von Gemeinden und Gemeindeverbänden	2.834,64	1.000	1.000	1.000	1.000	1.000
		64249000 vom sonstigen öffentlichen Bereich	441,61	300	300	300	300	300
		64290000 von Sonstigen	450,00	150	150	150	150	150
F 7	+	Sonstige laufende Einzahlungen	3.096,40	2.900	2.900	2.900	2.900	2.900
		66250000 Konzessionsabgaben	3.096,40	2.900	2.900	2.900	2.900	2.900
F 8	=	<b>Summe der laufenden Einzahlungen aus Verwaltungstätigkeit (Summe F 1 bis F 7)</b>	<b>158.296,48</b>	<b>122.797</b>	<b>140.294</b>	<b>140.320</b>	<b>140.320</b>	<b>140.320</b>
F 9	-	Personal- und Versorgungsauszahlungen	13.641,68	15.640	14.475	14.550	14.550	14.550
		70110000 Bürgermeister	6.637,85	7.640	5.660	5.660	5.660	5.660
		70220000 Entgelte Arbeitnehmer	4.861,05	5.000	5.000	5.050	5.050	5.050
		70420000 Arbeitnehmer Sozial	1.454,78	1.650	1.750	1.775	1.775	1.775
		71130000 ehrenamtlich Tätige	688,00	1.350	2.065	2.065	2.065	2.065
F 10	-	Auszahlungen für Sach- und Dienstleistungen	32.576,30	26.595	28.182	28.128	28.128	28.128
		72200000 Auszahlungen für Energie / Wasser / Abwasser / Abfall	7.381,75	4.900	5.500	5.510	5.510	5.510
		72313000 Gebäude einschließlich der Bestandteile, die dem Gebäude zuzurechnen sind	546,21	250	250	250	250	250
		72320000 Bewirtschaftung der Grundstücke, Außenanlagen, Gebäude und Gebäudeeinrichtungen	332,62	557	744	680	680	680
		72338000 Straßen, Wege, Plätze und Verkehrslenkungsanlagen	1.676,99	5.400	5.400	5.400	5.400	5.400



fd. Nr.	Finanzhaushalt	Ergebnis des Haushaltsvorjahres	Ansätze des Haushaltsvorjahres einschl. Nachträge	Ansatz des ersten Haushaltsjahres	Ansatz des zweiten Haushaltsjahres	Planungsdaten des Haushaltsfolgejahres	Planungsdaten des zweiten Haushaltsfolgejahres
		2024	2025	2026	2027	2028	2029
		in €	in €	in €	in €	in €	in €
	72350000 Fahrzeugunterhaltung	575,72	1.500	1.500	1.500	1.500	1.500
	72370000 Unterhaltung der Betriebs- und Geschäftsausstattung	1.736,74	1.700	1.800	1.800	1.800	1.800
	72380000 Geringwertige Geräte, Ausstattungs-, Ausrüstungs- und sonstige Gebrauchsgegenstände	190,53	263	263	263	263	263
	72531000 an Eigenbetriebe	2.252,21	2.200	2.200	2.200	2.200	2.200
	72543000 an die Gemeinden und Gemeindeverbände	15.833,93	9.400	10.100	10.100	10.100	10.100
	72550000 an den privaten Bereich	96,25	350	350	350	350	350
	72910000 Sonstige Auszahlungen für Sachleistungen	1.953,35	75	75	75	75	75
F 12	- Zuwendungen, Umlagen und sonstige Transferauszahlungen	111.780,85	110.830	104.235	104.235	104.235	104.235
	74310000 Gewerbesteuerumlage	1.185,85	1.080	1.150	1.150	1.150	1.150
	74420000 Allgemeine Umlagen an Gemeinden und Gemeindeverbände	110.595,00	109.750	103.085	103.085	103.085	103.085
F 13	- Auszahlungen der sozialen Sicherung	0,00	0	0	0	0	0
F 14	- Sonstige laufende Auszahlungen	3.265,71	2.800	2.825	2.830	2.830	2.830
	76140000 Auszahlungen für allgemeine Betreuung der Bediensteten	108,31	150	150	150	150	150
	76210000 Miete Sitzungslokal	300,00	300	300	300	300	300
	76210100 Mieten und Pachten	12,78	15	15	15	15	15
	76310000 Büromaterial	387,48	250	250	250	250	250
	76410000 Versicherungsbeiträge	583,42	600	600	600	600	600
	76411000 Gebäudeversicherungen	427,10	440	455	460	460	460
	76412000 Kfz-Versicherungen	287,34	350	350	350	350	350
	76430000 sonstige Beiträge	68,14	70	80	80	80	80
	76820000 Kraftfahrzeugsteuer	124,00	125	125	125	125	125
	76930000 Repräsentationen	967,14	500	500	500	500	500
F 15	= Summe der laufenden Auszahlungen aus Verwaltungstätigkeit (Summe F 9 bis F 14)	161.264,54	155.865	149.717	149.743	149.743	149.743
F 16	= Saldo der laufenden Ein- und Auszahlungen aus Verwaltungstätigkeit (Saldo F 8 und F 15)	-2.968,06	-33.068	-9.423	-9.423	-9.423	-9.423
F 17	+ Zinseinzahlungen und sonstige Finanzeinzahlungen	-4,00	0	0	0	0	0
	67920000 Vollverzinsung aus Gewerbesteuer (§ 233a AO)	-4,00	0	0	0	0	0
F 18	- Zinsauszahlungen und sonstige Finanzauszahlungen	1.870,74	300	1.200	1.200	1.200	1.200
	77430000 an Gemeinden und Gemeindeverbände	1.870,74	300	1.200	1.200	1.200	1.200
F 19	= Saldo der Zins- und der sonstigen Finanzein- und -auszahlungen (Saldo F 17 und F 18)	-1.874,74	-300	-1.200	-1.200	-1.200	-1.200
F 20	= Saldo der ordentlichen Ein- und Auszahlungen (Summe F 16 und F 19)	-4.842,80	-33.368	-10.623	-10.623	-10.623	-10.623
F 21	Saldo der außerordentlichen Ein- und Auszahlungen	0,00	0	0	0	0	0
F 22	Saldo der Ein- und Auszahlungen aus internen Leistungsbeziehungen	0,00	0	0	0	0	0
F 23	= Saldo der ordentlichen und außerordentlichen Ein- und Auszahlungen (Summe F 20 bis F 22)	-4.842,80	-33.368	-10.623	-10.623	-10.623	-10.623
F 24	+ Einzahlungen aus Investitionszuwendungen	0,00	0	0	0	0	0
F 25	+ Einzahlungen aus Beiträgen und ähnlichen Entgelten	2.100,00	0	0	0	0	0
	68270000 Grabnutzungsentgelte	2.100,00	0	0	0	0	0
F 26	+ Sonstige Investitionseinzahlungen	0,00	0	0	0	0	0
F 27	= Summe der Einzahlungen aus Investitionstätigkeit (Summe F 24 bis F 26)	2.100,00	0	0	0	0	0



Ifd. Nr.	Finanzhaushalt	Ergebnis des Haushaltsvorjahres	Ansätze des Haushaltsvorjahres einschl. Nachträge	Ansatz des ersten Haushaltsjahres	Ansatz des zweiten Haushaltsjahres	Planungsdaten des Haushaltsfolgejahres	Planungsdaten des Haushaltsfolgejahres	
		2024	2025	2026	2027	2028	2029	
		in €	in €	in €	in €	in €	in €	
F 28	-	Auszahlungen für immaterielle Vermögensgegenstände	0,00	0	0	0	0	0
F 29	-	Auszahlungen für Sachanlagen	14.470,83	0	0	0	0	0
		<i>78590000 Auszahlungen für Anlagen im Bau und für geleistete Anzahlungen</i>	<i>14.470,83</i>	<i>0</i>	<i>0</i>	<i>0</i>	<i>0</i>	<i>0</i>
F 30	-	Auszahlungen für Finanzanlagen	0,00	0	0	0	0	0
F 31	-	Sonstige Investitionsauszahlungen	0,00	0	0	0	0	0
F 32	-	<b>Summe der Auszahlungen aus Investitionstätigkeit (Summe F 28 bis F 31)</b>	<b>14.470,83</b>	<b>0</b>	<b>0</b>	<b>0</b>	<b>0</b>	<b>0</b>
F 33	=	<b>Saldo der Ein- und Auszahlungen aus Investitionstätigkeit (Saldo F 27 und F 32)</b>	<b>-12.370,83</b>	<b>0</b>	<b>0</b>	<b>0</b>	<b>0</b>	<b>0</b>
F 34	=	<b>Finanzmittelüberschuss /-fehlbetrag (Summe F 23 und F 33)</b>	<b>-17.213,63</b>	<b>-33.368</b>	<b>-10.623</b>	<b>-10.623</b>	<b>-10.623</b>	<b>-10.623</b>
F 35	+	Aufnahme von Investitionskrediten	0,00	0	0	0	0	0
F 36	-	Tilgung von Investitionskrediten	0,00	0	0	0	0	0
F 37	=	<b>Saldo der Ein- und Auszahlungen aus Investitionskrediten (Saldo F 35 und F 36)</b>	<b>0,00</b>	<b>0</b>	<b>0</b>	<b>0</b>	<b>0</b>	<b>0</b>
F 38		Veränderung der Forderungen gegenüber der Verbandsgemeinde im Rahmen der Einheitskasse (ohne durchlaufende Gelder)	0,00	0	0	0	0	0
F 39		Veränderung der Verbindlichkeiten gegenüber der Verbandsgemeinde im Rahmen der Einheitskasse	17.213,63	33.368	10.623	10.623	10.623	10.623
F 40	=	<b>Saldo der Ein- und Auszahlungen aus Finanzierungstätigkeit (Summe F 37 bis F 39)</b>	<b>17.213,63</b>	<b>33.368</b>	<b>10.623</b>	<b>10.623</b>	<b>10.623</b>	<b>10.623</b>
F 41		Saldo der durchlaufenden Gelder	0,00	0	0	0	0	0
F 42	=	<b>Verwendung Finanzmittelüberschuss / Deckung Finanzmittelfehlbetrag (Summe F 40 und F 41)</b>	<b>17.213,63</b>	<b>33.368</b>	<b>10.623</b>	<b>10.623</b>	<b>10.623</b>	<b>10.623</b>
F 43	=	<b>Veränderung der liquiden Mittel (einschl. durchlaufende Gelder) (Saldo F 41 und F 38)</b>	<b>0,00</b>	<b>0</b>	<b>0</b>	<b>0</b>	<b>0</b>	<b>0</b>
		nachrichtlich:						
F 44		Ausgleich Finanzhaushalt (Saldo F 23 und F 36)	-4.842,80	-33.368	-10.623	-10.623	-10.623	-10.623
F 45		Mindest-Rückführungsbetrag gemäß Tilgungsplan	0,00	0	0	0	0	0

\*\*\* Ende der Liste "Finanzhaushalt" \*\*\*

<b>Übersicht</b>					
<b>über den Stand der Verbindlichkeiten aus Anleihen, Kreditaufnahmen und ähnlicher Vorgänge</b>					
Ifd. Nr.	Art (gem. § 47 Abs. 5 Nr. 4 GemHVO)	Stand Beginn Haushaltsvorjahr	Voraussichtlicher Stand zu Beginn des Haushaltsjahres	Voraussichtlicher Stand zum Ende des Haushaltsjahres	Voraussichtlicher Stand zum Ende des Haushaltsjahres
		2025	2026	2026	2027
		in EUR			
1	Verbindlichkeiten aus Anleihen für Investitionen				
2	Verbindlichkeiten aus Anleihen zur Liquiditätssicherung				
3	Verbindlichkeiten aus Kreditaufnahmen für Investitionen (gemäß § 103 GemO)				
4	Verbindlichkeiten gegenüber der Verbandsgemeinde im Rahmen der Einheitskasse	162.441,02	195.809,02	206.432,02	217.055,02
5	darunter: a) Verbindlichkeiten gegenüber der Verbandsgemeinde im Rahmen der Einheitskasse, welche bis zum 31.12.2023 entstanden sind abzüglich Schuldübernahme durch Land (PEK-RP)	145.227,39	145.227,39	145.227,39	145.227,39
6	b) Verbindlichkeiten gegenüber der Verbandsgemeinde im Rahmen der Einheitskasse, welche ab dem 01.01.2024 entstanden sind	17.213,63	50.581,63	61.204,63	71.827,63
7	Verbindlichkeiten aus Vorgängen, die Kreditaufnahmen wirtschaftlich gleichkommen				
8	<b>Summe der Verbindlichkeiten aus Anleihen, Kreditaufnahmen und ähnlicher Vorgänge</b>	162.441,02	195.809,02	206.432,02	217.055,02

## Ortsgemeinde Dackscheid

### Übersicht der Beurteilung der dauernden Leistungsfähigkeit (Berechnung der sog. "freien Finanzspitze"; Ausgleich Finanzhaushalt)

Ifd. Nr.	Einzahlungs- und Auszahlungsarten	Ergebnisse des Haushaltsvovorjahres	Ansätze des Haushaltsvorjahres einschl. Nachträge	Ansätze des Haushaltsjahres	Planungsdaten des Haushaltsfolgejahres	Planungsdaten des zweiten Haushaltsfolgejahres	Planungsdaten des dritten Haushaltsfolgejahres											
		2024	2025	2026	2027	2028	2029											
		in €																
Entstehungsrechnung	1	Saldo der ordentlichen und außerordentlichen Ein- und Auszahlungen (§ 2 Abs. 1 Satz 1 Posten F 23 GemHVO)	einschließlich Zinsauszahlungen für bereits genehmigte Kredite	einschließlich Zinsauszahlungen für bereits genehmigte Kredite und für geplante, aber noch nicht genehmigte Kredite														
			-4.842,80	-33.368,00	-10.623,00	-10.623,00	-10.623,00	-10.623,00										
	2	abzüglich Auszahlungen zur planmäßigen Tilgung von bereits genehmigten Investitionskrediten (§ 2 Abs. 1 Satz 1 Posten F 36 GemHVO)	0,00	0,00	0,00	0,00	0,00	0,00										
	3	Mindest-Rückführungsbetrag gemäß Tilgungsplan	0,00	0,00	0,00	0,00	0,00	0,00										
4	<b>Zwischensumme</b>	<b>-4.842,80</b>	<b>-33.368,00</b>	<b>-10.623,00</b>	<b>-10.623,00</b>	<b>-10.623,00</b>	<b>-10.623,00</b>											
Verwendungsrechnung	5	abzüglich Auszahlungen zur planmäßigen Tilgung von geplanten, aber noch nicht genehmigten Investitionskrediten (§ 2 Abs. 1 Satz 1 Posten F 36 GemHVO)																
	6	<b>"freie Finanzspitze" (Ziel in allen Jahren: ≥ 0)</b>	<b>-4.842,80</b>	<b>-33.368,00</b>	<b>-10.623,00</b>	<b>-10.623,00</b>	<b>-10.623,00</b>	<b>-10.623,00</b>										
<table border="1" style="width: 100%; border-collapse: collapse;"> <tr> <td colspan="2">Endfällige Kredite</td> </tr> <tr> <td>Jahr</td> <td>- Betrag €</td> </tr> <tr> <td>Jahr</td> <td>- Betrag €</td> </tr> </table>			Endfällige Kredite		Jahr	- Betrag €	Jahr	- Betrag €	<table border="1" style="width: 100%; border-collapse: collapse;"> <tr> <td colspan="2">Kassenkredit zum 31.12.2024</td> </tr> <tr> <td>Jahr</td> <td>2024</td> <td>162.441,02 EUR</td> </tr> </table>					Kassenkredit zum 31.12.2024		Jahr	2024	162.441,02 EUR
Endfällige Kredite																		
Jahr	- Betrag €																	
Jahr	- Betrag €																	
Kassenkredit zum 31.12.2024																		
Jahr	2024	162.441,02 EUR																

## Ortsgemeinde Dackscheid

### Übersicht über die Über-/Unterdeckung im Finanzhaushalt bzw. in der Finanzrechnung

#### Haushaltsjahr 2026/2027

lfd. Nr.	Jahr	Jahr	Saldo der ordentlichen und außerordentlichen Ein- und Auszahlungen	./. planmäßige Tilgung	./. Mindest- Rückführungsbetrag gemäß Tilgungsplan	= Betrag
			(§ 2 Abs. 1 Satz 1 Posten F 23 GemHVO)	(§ 2 Abs. 1 Satz 1 Posten F 36 GemHVO)	(§ 2 Abs. 1 Satz 1 Posten F 45 GemHVO)	
in €						
1	5. Haushaltsvorjahr (lt. festgestelltem Jahresabschluss)	2021	-4.204,22	0,00	0,00	-4.204,22
2	4. Haushaltsvorjahr (lt. festgestelltem Jahresabschluss)	2022	1.817,21	0,00	0,00	1.817,21
3	3. Haushaltsvorjahr (lt. festgestelltem Jahresabschluss)	2023	-35.412,71	0,00	0,00	-35.412,71
4	2. Haushaltsvorjahr (Rechnungsergebnis)	2024	-4.842,80	0,00	0,00	-4.842,80
5	1. Haushaltsvorjahr (Ansatz einschl. Nachträge)	2025	-33.368,00	0,00	0,00	-33.368,00
6	Haushaltsjahr (Ansatz)	2026	-10.623,00	0,00	0,00	-10.623,00
7	Zwischensumme (lfd. Nr. 1 bis 6)	/	-86.633,52	0,00	0,00	-86.633,52
8	1. Haushaltsfolgejahr (Planung)	2027	-10.623,00	0,00	0,00	-10.623,00
9	2. Haushaltsfolgejahr (Planung)	2028	-10.623,00	0,00	0,00	-10.623,00
10	3. Haushaltsfolgejahr (Planung)	2029	-10.623,00	0,00	0,00	-10.623,00
<b>11</b>	<b>Summe</b>	/	<b>-118.502,52</b>	<b>0,00</b>	<b>0,00</b>	<b>-118.502,52</b>

## Ortsgemeinde Dackscheid

### Übersicht über die Über-/Unterdeckung im Finanzhaushalt bzw. in der Finanzrechnung

#### Haushaltsjahr 2024/2025

lfd. Nr.	Jahr	Jahr	Saldo der ordentlichen und außerordentlichen Ein- und Auszahlungen	./. planmäßige Tilgung	./. Mindest- Rückführungsbetrag gemäß Tilgungsplan	= Betrag
			(§ 2 Abs. 1 Satz 1 Posten F 23 GemHVO)	(§ 2 Abs. 1 Satz 1 Posten F 36 GemHVO)	(§ 2 Abs. 1 Satz 1 Posten F 45 GemHVO)	
in €						
1	5. Haushaltsvorjahr (lt. festgestelltem Jahresabschluss)	2022	1.817,21	0,00	0,00	1.817,21
2	4. Haushaltsvorjahr (lt. festgestelltem Jahresabschluss)	2023	-35.412,71	0,00	0,00	-35.412,71
3	3. Haushaltsvorjahr (lt. festgestelltem Jahresabschluss)	2024	-4.842,80	0,00	0,00	-4.842,80
4	2. Haushaltsvorjahr (Ansatz einschl. Nachträge)	2025	-33.368,00	0,00	0,00	-33.368,00
5	1. Haushaltsvorjahr (Ansatz)	2026	-10.623,00	0,00	0,00	-10.623,00
6	Haushaltsjahr (Ansatz)	2027	-10.623,00	0,00	0,00	-10.623,00
7	Zwischensumme (lfd. Nr. 1 bis 6)	/	-93.052,30	0,00	0,00	-93.052,30
8	1. Haushaltsfolgejahr (Planung)	2028	-10.623,00	0,00	0,00	-10.623,00
9	2. Haushaltsfolgejahr (Planung)	2029	-10.623,00	0,00	0,00	-10.623,00
10	<b>Summe</b>	/	<b>-114.298,30</b>	<b>0,00</b>	<b>0,00</b>	<b>-114.298,30</b>

**Ortsgemeinde Dackscheid**  
**Übersicht über die Entwicklung der Jahresergebnisse**  
**Haushaltsjahr 2026/2027**  
**(gemäß § 2 Abs. 1 Satz 1 GemHVO)**

lfd. Nr.	Ergebnis	Jahr	Betrag in €
1	5. Haushaltsvorjahr (lt. festgestelltem Jahresabschluss)	2021	-5.316,97
2	4. Haushaltsvorjahr (lt. festgestelltem Jahresabschluss)	2022	-8.981,94
3	3. Haushaltsvorjahr (lt. festgestelltem Jahresabschluss)	2023	-41.292,93
4	2. Haushaltsvorjahr (lt. festgestelltem Jahresabschluss)	2024	-4.615,55
5	1. Haushaltsvorjahr (Ansatz einschl. Nachträge)	2025	-34.594,00
6	Haushaltsjahres (Ansatz)	2026	-10.672,00
7	Zwischensummer (lfd. Nr. 1-6)		<b>-105.473,39</b>
8	1. Haushaltsfolgejahr (Planung)	2025	-10.579,00
9	2. Haushaltsfolgejahr (Planung)	2026	-10.579,00
10	3. Haushaltsfolgejahr (Planung)	2027	-10.579,00
<b>11</b>	<b>Summe</b>		<b>-137.210,39</b>

**Ortsgemeinde Dackscheid**  
**Übersicht über die Entwicklung des Eigenkapitals**  
**Haushaltsjahr 2026/2027**

lfd. Nr.	Ergebnis (gem. § 2 Abs. 1 Satz 1 GemHVO)	Jahr	Betrag	nachrichtlich: aufgelaufenes Eigenkapital
				in €
1	Eigenkapital zum 31.12. des dritten Haushaltsvorjahres	2023	-41.292,93	23.002,34
2	+ Jahresergebnis des zweiten Haushaltsvorjahres	2024	-4.615,55	18.386,79
3	+ Ansatz für Jahresergebnis des Haushaltsvorjahres	2025	-34.594,00	-16.207,21
4	+ Ansatz für Jahresergebnis des Haushaltsjahres	2026	-10.672,00	-26.879,21
5	+ geplantes Jahresergebnis des Haushaltsfolgejahres	2027	-10.579,00	-37.458,21
6	+ geplantes Jahresergebnis des 2. Haushaltsfolgejahres	2028	-10.579,00	-48.037,21
7	+ geplantes Jahresergebnis des 3. Haushaltsfolgejahres	2029	-10.579,00	-58.616,21

# VERBANDSGEMEINDEVERWALTUNG ARZFELD

IM NATURPARK SÜDEIFEL



Ortsgemeinde Dackscheid

Fachbereich 1.2

Finanzen

§§ 95 Abs. 4 Nr. 3, 103 Abs. 3 GemO

Bearbeiter:  
54687 Arzfeld,

Karl-Heinz Kellen  
30.10.2025

## Ermittlung des Höchstbetrages der Verbindlichkeiten gegenüber der Einheitskasse gemäß § 68 Abs. 4 GemO

Die Ermittlung erfolgt entsprechend der Empfehlung des GStB Rheinland-Pfalz vom 10.10.2023 (Muster folgt)

Jahr	Höchstbetrag	Bemerkungen	2026	2027
2024	-180.873,61 €			
2023	-165.487,35 €			
2022	-14.951,97 €			
2021	-29.034,18 €			
2020	-23.807,79 €			
<b>Ausgangsbasis</b>			<b>-180.873,61 €</b>	<b>-180.873,61 €</b>
Summe der ordentlichen und außerordentlichen Auszahlungen des Planjahres		-00 €		
davon 5 %	<b>2026</b>	150.917,00 €	7.545,85 €	15.091,70 €
<b>Summe</b>			<b>-188.419,46 €</b>	<b>-195.965,31 €</b>
<b>gerundet</b>			<b>-188.000,00 €</b>	<b>-196.000,00 €</b>

### § 4 der Haushaltssatzung

<b>Verbindlichkeiten gegenüber der Einheitskasse</b>	<b>2026</b>	<b>-206.400,00 €</b>
<b>Verbindlichkeiten gegenüber der Einheitskasse</b>	<b>2027</b>	<b>-217.000,00 €</b>

<b>vorhandener Finanzmittelbestand zum 31.12.2024</b>		<b>-162.441,02 €</b>	
Verbindlichkeiten gegenüber der Einheitskasse	2025	-33.368,00 €	
Verbindlichkeiten gegenüber der Einheitskasse	2026	-10.623,00 €	<b>-206.432,02 €</b>
Verbindlichkeiten gegenüber der Einheitskasse	2027	-10.623,00 €	<b>-217.055,02 €</b>

Aufgestellt:

54687 Arzfeld, 30. Oktober 2025  
i. A.

Fachbereich 1.2. -Finanzen-

## Ortsgemeinde Dackscheid

Übersicht über die Rückführung der Verbindlichkeiten gegenüber der Verbandsgemeinde im Rahmen der Einheitskasse															
Liquiditätskredite zum 31.12.2023:			145.227,39	PEK 2024	0,00	145.227,39									
lfd. Nr.	Jahr (jeweils zum 31.12.)	Orientierungs- wert in Höhe von 1/30	Mindest- Rückführungsbetrag	freiwillige Tilgung	Saldo  (Spalte 2 + 3 - 1)	"Stand Verbindlichkeiten gegen- über der Verbandsgemeinde i. R. d. Einheitskasse zum 31.12. unter Berücksichtigung des Orientierungswertes"	"Stand Verbindlichkeiten gegen-über der Verbandsgemeinde i. R. d. Einheitskasse zum 31.12. unter Berücksichtigung des Mindest- Rückführungsbetrages sowie der freiwilligen Tilgung"	Saldo  (Spalte 6 - 5)							
									in €						
									Spalte:	1	2	3	4	5	6
1	2024	4.840,91	0,00	0,00	-4.840,91	140.386,48	145.227,39	4.840,91							
2	2025	4.840,91	0,00	0,00	-4.840,91	135.545,56	145.227,39	9.681,83							
3	2026	4.840,91	0,00	0,00	-4.840,91	130.704,65	145.227,39	14.522,74							
4	2027	4.840,91	0,00	0,00	-4.840,91	125.863,74	145.227,39	19.363,65							
5	2028	4.840,91	0,00	0,00	-4.840,91	121.022,83	145.227,39	24.204,57							
6	2029	4.840,91	0,00	0,00	-4.840,91	116.181,91	145.227,39	29.045,48							
7	2030	4.840,91	4.840,91	0,00	0,00	111.341,00	140.386,48	29.045,48							
8	2031	4.840,91	4.840,91	0,00	0,00	106.500,09	135.545,56	29.045,48							
9	2032	4.840,91	4.840,91	0,00	0,00	101.659,17	130.704,65	29.045,48							
10	2033	4.840,91	4.840,91	0,00	0,00	96.818,26	125.863,74	29.045,48							
11	2034	4.840,91	4.840,91	0,00	0,00	91.977,35	121.022,83	29.045,48							
12	2035	4.840,91	4.840,91	0,00	0,00	87.136,43	116.181,91	29.045,48							
13	2036	4.840,91	4.840,91	0,00	0,00	82.295,52	111.341,00	29.045,48							
14	2037	4.840,91	4.840,91	0,00	0,00	77.454,61	106.500,09	29.045,48							
15	2038	4.840,91	4.840,91	0,00	0,00	72.613,70	101.659,17	29.045,48							
16	2039	4.840,91	4.840,91	0,00	0,00	67.772,78	96.818,26	29.045,48							
17	2040	4.840,91	4.840,91	0,00	0,00	62.931,87	91.977,35	29.045,48							
18	2041	4.840,91	4.840,91	0,00	0,00	58.090,96	87.136,43	29.045,48							
19	2042	4.840,91	4.840,91	0,00	0,00	53.250,04	82.295,52	29.045,48							
20	2043	4.840,91	4.840,91	0,00	0,00	48.409,13	77.454,61	29.045,48							
21	2044	4.840,91	4.840,91	0,00	0,00	43.568,22	72.613,70	29.045,48							
22	2045	4.840,91	4.840,91	0,00	0,00	38.727,30	67.772,78	29.045,48							
23	2046	4.840,91	4.840,91	0,00	0,00	33.886,39	62.931,87	29.045,48							
24	2047	4.840,91	4.840,91	0,00	0,00	29.045,48	58.090,96	29.045,48							
25	2048	4.840,91	4.840,91	0,00	0,00	24.204,57	53.250,04	29.045,48							
26	2049	4.840,91	4.840,91	0,00	0,00	19.363,65	48.409,13	29.045,48							
27	2050	4.840,91	4.840,91	0,00	0,00	14.522,74	43.568,22	29.045,48							
28	2051	4.840,91	4.840,91	0,00	0,00	9.681,83	38.727,30	29.045,48							
29	2052	4.840,91	4.840,91	0,00	0,00	4.840,91	33.886,39	29.045,48							
30	2053	4.840,91	4.840,91	0,00	0,00	0,00	29.045,48	29.045,48							

## Ortsgemeinde Dackscheid

Übersicht über die Rückführung der Verbindlichkeiten gegenüber der Verbandsgemeinde im Rahmen der Einheitskasse								
Liquiditätskredite zum 31.12.2024:		17.213,63 €						
lfd. Nr.	Jahr (jeweils zum 31.12.)	Orientierungswert in Höhe von 1/30	Mindest-Rückführungsbetrag	freiwillige Tilgung	Saldo  (Spalte 2 + 3 - 1)	"Stand Verbindlichkeiten gegenüber der Verbandsgemeinde i. R. d. Einheitskasse zum 31.12. unter Berücksichtigung des Orientierungswertes"	"Stand Verbindlichkeiten gegenüber der Verbandsgemeinde i. R. d. Einheitskasse zum 31.12. unter Berücksichtigung des Mindest-Rückführungsbetrages sowie der freiwilligen Tilgung"	Saldo  (Spalte 6 - 5)
	in €							
	Spalte:	1	2	3	4	5	6	7
1	2025	5.737,88	0,00	0,00	-5.737,88	11.475,75	17.213,63	5.737,88
2	2026	5.737,88	0,00	0,00	-5.737,88	5.737,88	17.213,63	11.475,75
3	2027	5.737,88	0,00	0,00	-5.737,88	0,00	17.213,63	17.213,63
4								0,00
5								0,00
6								0,00
7								0,00
8								0,00
9								0,00
10								0,00
11								0,00
12								0,00
13								0,00
14								0,00
15								0,00
16								0,00
17								0,00
18								0,00
19								0,00
20								0,00
21								0,00
22								0,00
23								0,00
24								0,00
25								0,00
26								0,00
27								0,00
28								0,00
29								0,00
30								0,00

## Ortsgemeinde Dackscheid

Übersicht über die Rückführung der Verbindlichkeiten gegenüber der Verbandsgemeinde im Rahmen der Einheitskasse								
Liquiditätskredite zum 31.12.2025:		33.368,00 €						
lfd. Nr.	Jahr (jeweils zum 31.12.)	Orientierungswert in Höhe von 1/30	Mindest-Rückführungsbetrag	freiwillige Tilgung	Saldo  (Spalte 2 + 3 - 1)	"Stand Verbindlichkeiten gegenüber der Verbandsgemeinde i. R. d. Einheitskasse zum 31.12. unter Berücksichtigung des Orientierungswertes"	"Stand Verbindlichkeiten gegenüber der Verbandsgemeinde i. R. d. Einheitskasse zum 31.12. unter Berücksichtigung des Mindest-Rückführungsbetrages sowie der freiwilligen Tilgung"	Saldo  (Spalte 6 - 5)
	in €							
	Spalte:	1	2	3	4	5	6	7
1	2026	11.122,67	0,00	0,00	-11.122,67	22.245,33	33.368,00	11.122,67
2	2027	11.122,67	0,00	0,00	-11.122,67	11.122,67	33.368,00	22.245,33
3	2028	11.122,67	0,00	0,00	-11.122,67	0,00	33.368,00	33.368,00
4								0,00
5								0,00
6								0,00
7								0,00
8								0,00
9								0,00
10								0,00
11								0,00
12								0,00
13								0,00
14								0,00
15								0,00
16								0,00
17								0,00
18								0,00
19								0,00
20								0,00
21								0,00
22								0,00
23								0,00
24								0,00
25								0,00
26								0,00
27								0,00
28								0,00
29								0,00
30								0,00

## Ortsgemeinde Dackscheid

Übersicht über die Rückführung der Verbindlichkeiten gegenüber der Verbandsgemeinde im Rahmen der Einheitskasse								
Liquiditätskredite zum 31.12.2026:		10.623,00 €						
lfd. Nr.	Jahr (jeweils zum 31.12.)	Orientierungswert in Höhe von 1/30	Mindest-Rückführungsbetrag	freiwillige Tilgung	Saldo  (Spalte 2 + 3 - 1)	"Stand Verbindlichkeiten gegenüber der Verbandsgemeinde i. R. d. Einheitskasse zum 31.12. unter Berücksichtigung des Orientierungswertes"	"Stand Verbindlichkeiten gegenüber der Verbandsgemeinde i. R. d. Einheitskasse zum 31.12. unter Berücksichtigung des Mindest-Rückführungsbetrages sowie der freiwilligen Tilgung"	Saldo  (Spalte 6 - 5)
	in €							
	Spalte:	1	2	3	4	5	6	7
1	2027	3.541,00	0,00	0,00	-3.541,00	7.082,00	10.623,00	3.541,00
2	2028	3.541,00	0,00	0,00	-3.541,00	3.541,00	10.623,00	7.082,00
3	2029	3.541,00	0,00	0,00	-3.541,00	0,00	10.623,00	10.623,00
4								0,00
5								0,00
6								0,00
7								0,00
8								0,00
9								0,00
10								0,00
11								0,00
12								0,00
13								0,00
14								0,00
15								0,00
16								0,00
17								0,00
18								0,00
19								0,00
20								0,00
21								0,00
22								0,00
23								0,00
24								0,00
25								0,00
26								0,00
27								0,00
28								0,00
29								0,00
30								0,00

## Ortsgemeinde Dackscheid

Übersicht über die Rückführung der Verbindlichkeiten gegenüber der Verbandsgemeinde im Rahmen der Einheitskasse								
Liquiditätskredite zum 31.12.2027:		10.623,00 €						
lfd. Nr.	Jahr (jeweils zum 31.12.)	Orientierungswert in Höhe von 1/30	Mindest-Rückführungsbetrag	freiwillige Tilgung	Saldo  (Spalte 2 + 3 - 1)	"Stand Verbindlichkeiten gegenüber der Verbandsgemeinde i. R. d. Einheitskasse zum 31.12. unter Berücksichtigung des Orientierungswertes"	"Stand Verbindlichkeiten gegenüber der Verbandsgemeinde i. R. d. Einheitskasse zum 31.12. unter Berücksichtigung des Mindest-Rückführungsbetrages sowie der freiwilligen Tilgung"	Saldo  (Spalte 6 - 5)
	in €							
	Spalte:	1	2	3	4	5	6	7
1	2028	3.541,00	0,00	0,00	-3.541,00	7.082,00	10.623,00	3.541,00
2	2029	3.541,00	0,00	0,00	-3.541,00	3.541,00	10.623,00	7.082,00
3	2030	3.541,00	0,00	0,00	-3.541,00	0,00	10.623,00	10.623,00
4								0,00
5								0,00
6								0,00
7								0,00
8								0,00
9								0,00
10								0,00
11								0,00
12								0,00
13								0,00
14								0,00
15								0,00
16								0,00
17								0,00
18								0,00
19								0,00
20								0,00
21								0,00
22								0,00
23								0,00
24								0,00
25								0,00
26								0,00
27								0,00
28								0,00
29								0,00
30								0,00

# Jahresabschluss 2024

## Ortsgemeinde Dackscheid

### Ermittlung des Ist-Ergebnisses 2024

Ergebnisrechnung - Ergebnishaushalt		Plan 2024	Ist 2024
Summe der laufenden Erträge aus Verwaltungstätigkeit	Euro	129.984,00	Euro 161.862,61
Summe der laufenden Aufwendungen aus Verwaltungstätigkeit	Euro	164.308,00	Euro 164.603,42
Laufendes Ergebnis aus Verwaltungstätigkeit	Euro	-34.324,00	Euro -2.740,81
Zinsertrag	Euro	0,00	Euro -4,00
Zinsaufwendungen	Euro	0,00	Euro 1.870,74
Gesamtbetrag der Erträge	Euro	129.984,00	Euro 161.858,61
Gesamtbetrag der Aufwendungen	Euro	164.308,00	Euro 166.474,16
Finanzergebnis Ergebnishaushalt	Euro	-34.324,00	Euro -4.615,55

Bilanz					
Aktiv			Passiv		
Pos.	Eröffnungsbilanz 01.01.2024	Schlussbilanz 31.12.2024	Pos.	Eröffnungsbilanz 01.01.2024	Schlussbilanz 31.12.2024
	Euro	Euro		Euro	Euro
1. Anlagevermögen	324.251,00	378.063,66	1. Eigenkapital	23.002,34	18.386,79
2. Umlaufvermögen	-4.422,68	-4.689,43	Jahresergebnis 2024	nachrichtlich	-4.615,55
4. Rechnungsabgrenzung	5.617,54	3.196,42	Ergebnishaushalt		
5. Nicht d. EK ged. Fehlbetrag	0,00	0,00	2. Sonderposten	168.709,68	165.243,68
			3. Rückstellungen	17.210,00	17.946,00
			4. Verbindlichkeiten	98.827,56	162.441,02
			5. Rechnungsabgrenzung	17.696,28	12.553,16
				325.445,86	376.570,65
	325.445,86	376.570,65		325.445,86	376.570,65

Entwicklung	<b>Stand 31.12.2019</b>	Euro
Jahresfehlbetrag/Jahresüberschuss	Finanzrechnung 2020	-11.811,38
	Finanzrechnung 2021	10.243,36
	Finanzrechnung 2022	-1.416,54
	Finanzrechnung 2023	3.632,21
	Finanzrechnung 2024	-145.875,04
	<b>Stand 31.12.2023</b>	<b>-145.227,39</b>
	Finanzrechnung 2024	-17.213,63
Ist-Ergebnis	<b>Stand 31.12.2024</b>	<b>-162.441,02 (Kassenbestand)</b>

Finanzrechnung - Finanzhaushalt			
	Plan 2024		Ist 2024
	Euro		Euro
Summe der laufenden Einzahlungen aus Verwaltungstätigkeit	122.941,00	F 8	158.296,48
Zinseinzahlungen	0,00	F 17	-4,00
Summe der laufenden Auszahlungen aus Verwaltungstätigkeit	155.705,00	F 15	161.264,54
Zinsaufwendungen	300,00	F 18	1.870,74
Saldo der laufenden Ein- und Auszahlung	-33.064,00	F 20	-4.842,80
Einzahlungen aus Investitionstätigkeit	60.000,00	F 27	2.100,00
Auszahlung aus Investitionstätigkeit	60.000,00	F 32	14.470,83
Saldo der Ein- und Auszahlungen aus Investitionstätigkeit	0,00	F 33	-12.370,83
Einzahlungen aus Finanzierungstätigkeit (Kredite)	0,00	F 35	0,00
Auszahlungen aus Finanzierungstätigkeit (Tilgung)	0,00	F 36	0,00
Saldo der Ein- u. Ausz. aus Inv.krediten	0,00	F 37	0,00
Finanzmittelüberschuss/fehlbetrag (F 20 / F 33)	-33.064,00	F 34	-17.213,63
Ausgleich Finanzhaushalt (F 20 / F 37)	-33.064,00	F 44	-4.842,80
<b>Gesamtbetrag der Einzahlungen (F 8 / F 17 / F 27 / F 35)</b>	<b>182.941,00</b>		<b>160.392,48</b>
<b>Gesamtbetrag der Auszahlungen (F 15/F18/ F 32/F36)</b>	<b>216.005,00</b>		<b>177.606,11</b>
Veränderung des Finanzmittelbestandes im Haushaltsjahr (	-33.064,00		-17.213,63

Arzfeld, den 06.05.2025

Alexa Thiel Kassenleiterin	Karl-Heinz Kellen Buchhalter	Johannes Kuhl Bürgermeister
-------------------------------	---------------------------------	--------------------------------