

Haushaltssatzung

und

Haushaltsplan

Ortsgemeinde Daleiden

Verbandsgemeinde Arzfeld

für das Haushaltsjahr

2026/2027

Ortsgemeinde Daleiden
Haushaltsplan 2026/2027
Inhaltsübersicht

Seite	Bezeichnung
3	Haushaltssatzung
6	Vorbericht
30	Produkthaushalt - Teilhaushalt 01
101	Produkthaushalt - Teilhaushalt 02
126	Zusammenstellung zum Ergebnishaushalt
130	Zusammenstellung zum Finanzhaushalt
134	Investitionsplan
165	Stellenplan
166	Übersicht über die voraussichtlichen Schulden
168	Übersicht über die Verbindlichkeiten
169	Übersicht zur Beurteilung der dauernden Leistungsfähigkeit
170	Übersicht über die Über-/Unterdeckung im Finanzhaushalt
172	Übersicht über die Entwicklung der Jahresergebnisse
173	Übersicht über die Entwicklung des Eigenkapitals
174	Ermittlung Liquidität
175	Übersicht über die Rückführung der Verbindlichkeiten
180	Jahresabschluss 2024



**Haushaltssatzung
der Ortsgemeinde Daleiden
für die Haushaltsjahre 2026 und 2027
vom**

Der Gemeinderat hat auf Grund von § 95 Gemeindeordnung Rheinland-Pfalz in der Fassung vom 31. Januar 1994 (GVBl. S. 153), in der derzeit gültigen Fassung, folgende Haushaltssatzung beschlossen:

§ 1 Ergebnis- und Finanzhaushalt

Festgesetzt werden

1. im Ergebnishaushalt	2026 (Euro)	2027 (Euro)
der Gesamtbetrag der Erträge auf	2.275.220	2.261.554
der Gesamtbetrag der Aufwendungen auf	2.371.736	2.407.207
der Jahresüberschuss/-fehlbedarf auf	-96.516	-145.653
2. im Finanzhaushalt		
die ordentlichen Einzahlungen auf	2.188.677	2.186.598
die ordentlichen Auszahlungen auf	2.247.896	2.295.026
der Saldo der ordentlichen Ein- und Auszahlungen auf	-59.219	-108.428
die außerordentlichen Einzahlungen auf	0	0
die außerordentlichen Auszahlungen auf	0	0
der Saldo der außerordentlichen Ein- und Auszahlungen auf	0	0
der Einzahlungen aus Investitionstätigkeit auf	807.600	0
die Auszahlungen aus Investitionstätigkeit auf	1.294.250	0
der Saldo der Ein- und Auszahlungen aus Investitionstätigkeit auf	-486.650	0
die Einzahlungen aus Finanzierungstätigkeit auf	650.574	284.408
die Auszahlungen aus Finanzierungstätigkeit auf	104.705	175.980
der Saldo der Ein- und Auszahlungen aus Finanzierungstätigkeit auf	545.869	108.428

§ 2 Gesamtbetrag der vorgesehenen Kredite

Der Gesamtbetrag der vorgesehenen Kredite, deren Aufnahme zur Finanzierung von Investitionen und Investitionsförderungsmaßnahmen erforderlich ist, wird festgesetzt für

verzinsten Kredite für	2026	auf	486.650,00	EUR
	2027	auf	0,00	EUR

§ 3 Gesamtbetrag der vorgesehenen Ermächtigungen

Verpflichtungsermächtigungen werden für 2026 und 2027 nicht veranschlagt.

§ 4 Höchstbetrag der Verbindlichkeiten gegenüber der Einheitskasse

Der Höchstbetrag der Verbindlichkeiten gegenüber der Einheitskasse wird festgesetzt

für	2026	auf	2.509.000,00	EUR
für	2027	auf	2.621.000,00	EUR

§ 5 Steuersätze

Die Steuersätze für die Gemeindesteuern werden wie folgt festgesetzt:

	2026	2027
	(v. H.)	(v. H.)
Grundsteuer A auf	510	510
Grundsteuer B auf	510	510
Gewerbesteuer auf	400	400

Die Hundesteuer beträgt für Hunde, die innerhalb des Gemeindegebietes gehalten werden

	2026	2027
	(Euro)	(Euro)
für den ersten Hund	79	79
für den zweiten Hund	116	116
für jeden weiteren Hund	155	155
für den ersten gefährlichen Hund	383	383
für den zweiten gefährlichen Hund	458	458
für jeden weiteren gefährlichen Hund	533	533

§ 6 Gebühren und Beiträge

Die Sätze der Gebühren und Beiträge für ständige Gemeindeeinrichtungen nach dem Kommunalabgabengesetz vom 20. Juni 1995 (GVBl. S. 175), in der derzeit gültigen Fassung werden für 2026 und 2027 neu festgesetzt:

1. Der Anteil der Ortsgemeinde am nicht anderweitig gedeckten Investitionsaufwand und den Unterhaltungskosten für Feld- und Waldwege wird gemäß § 6 der Satzung über die Erhebung von Beiträgen für Feld- und Waldwege auf 0 v. H. der beitragsfähigen Aufwendungen für die Jahre 2026 und 2027 festgesetzt.

2. Die Vorauszahlung an laufenden Unterhaltungsgebühren nach § 6 der Satzung über die Erhebung von Friedhofsgebühren werden für das Jahr

2026 auf **35,00** Euro und
2027 auf **35,00** Euro

je lfdm. Grabfläche festgesetzt.

3. Die Kostenpauschale für das Ausheben und Schließen der Gräber nach § 4 der Satzung über die Erhebung von Friedhofsgebühren wird wie folgt festgesetzt:

	2026	2027
	(Euro)	(Euro)
je Grab (Erdbestattung)	550,00	550,00
je Grab (Erdbestattung Tiefengrab)	600,00	600,00
je Grab (Urnenbestattung)	200,00	200,00

§ 7 Eigenkapital

		(Euro)
Stand des Eigenkapitals zum 31.12. des Vorvorjahres	2024	621.038,14
Voraussichtlicher Stand des Eigenkapitals zum 31.12. des Vorjahres	2025	528.680,14
Voraussichtlicher Stand des Eigenkapitals zum 31.12. des 1. Haushaltsjahres	2026	432.164,14
Voraussichtlicher Stand des Eigenkapitals zum 31.12. des 2. Haushaltsjahres	2027	286.511,14

Daleiden,

Herbert Maus
Ortsbürgermeister

Ortsgemeinde Daleiden

Haushaltsvorbericht

2026/2027





Inhaltsverzeichnis

1 Allgemeines.....	
1.1 Gesetzliche Grundlagen	
1.2 Rahmenbedingungen zur Haushaltsplanaufstellung	
1.3 Auswirkung der Salden im Ergebnis- und Finanzplan auf die Bilanz	
2 Übersicht über die Haushaltslage	
3 Erträge.....	
3.1 Steuern.....	
3.2 Erträge aus Zuwendungen und allgemeinen Umlagen.....	
3.3 Sonstige Ertragsarten.....	
4 Aufwendungen.....	
4.1 Personalaufwand	
4.2 Sach- und Dienstleistungsaufwand.....	
4.3 Transferaufwendungen.....	
4.3.1 Umlagezahlung an Gemeindeverbände.....	
4.4 Abschreibungen	
4.5 Zinsen und sonstige Finanzaufwendungen.....	
5 Ergebnis.....	
6 Finanzhaushalt	
6.1 Investitionstätigkeit	
6.2 Finanzierungstätigkeit.....	
7 Bilanz - Entwicklung von Vermögen und Schulden.....	
8 Sonstige allgemeine Entwicklungen.....	
8.1 Bevölkerung	



1 Allgemeines

1.1 Gesetzliche Grundlagen

Der Vorbericht soll nach § 6 GemHVO RLP einen Überblick über die Entwicklung der Haushaltswirtschaft im Haushaltsjahr unter Einbeziehung insbesondere der beiden Haushaltsvorjahre geben. Die durch den Haushalt gesetzten Rahmenbedingungen sind zu erläutern. Der Vorbericht enthält ferner einen Ausblick auf wesentliche Veränderungen der Rahmenbedingungen der Planung und die Entwicklung wichtiger Planungskomponenten innerhalb des Zeitraums der Ergebnis- und Finanzplanung.

Haushaltsausgleich gemäß §18 GemHVO

(1) Der Haushalt ist in der Planung ausgeglichen, wenn:

1. der Ergebnishaushalt unter Berücksichtigung von Ergebnisvorträgen aus Haushaltsvorjahren mindestens ausgeglichen ist,
2. im Finanzhaushalt unter Berücksichtigung von vorzutragenden Beträgen aus Haushaltsvorjahren der Saldo der ordentlichen und außerordentlichen Ein- und Auszahlungen gemäß § 3 Abs. 1 Satz 1 Nr. 26 ausreicht, um die Auszahlungen zur planmäßigen Tilgung von Investitionskrediten und die mit der Teilnahme am Kommunalen Entschuldungsfond Rheinland-Pfalz (KEF) verbundene Mindesttilgung von Liquiditätskrediten zu decken, soweit die Auszahlungen zur planmäßigen Tilgung von Investitionskrediten nicht anderweitig gedeckt sind.

1.2 Rahmenbedingungen zur Haushaltsplanaufstellung

Aufgrund der Mittelanmeldungen im Zuge der Haushaltsplanung beläuft sich das Jahresergebnis auf -96.516,00 Euro. Gegenüber dem Plan des Vorjahres in Höhe von -92.358,00 Euro ergibt sich damit eine Veränderung in Höhe von -4.158,00 Euro.

1.3 Auswirkung der Salden im Ergebnis- und Finanzplan auf die Bilanz

In der Haushaltsplanung stehen der Ergebnisplan und der Finanzplan im Vordergrund. Die Salden von Ergebnis- und Finanzrechnung haben Auswirkungen auf die Bilanz.

Das Jahresergebnis des Ergebnishaushalts wirkt sich auf die Bilanz aus. Hier verändert sich das Eigenkapital um -96.516,00 Euro.

Die im Finanzplan ausgewiesene Änderung des Finanzmittelbestandes verändert die liquiden Mittel auf der Aktivseite der Bilanz in Höhe von -545.869,00 Euro.



2 Übersicht über die Haushaltslage

Die folgende Tabelle zeigt die Entwicklung des Ergebnisplanes im Vergleich zum Plan des Vorjahres und zum Ergebnis des Vorvorjahres:

Ergebnisübersicht

Bezeichnung	Ist 2024	Plan 2025	Plan 2026	Plan 2027
E8 - Laufende Erträge aus Verwaltungstätigkeit	2.370.425	2.291.925	2.274.870	2.261.204
E15 - Laufende Aufwendungen aus Verwaltungstätigkeit	2.289.740	2.330.093	2.312.056	2.328.757
E16 - Laufendes Ergebnis aus Verwaltungstätigkeit	80.685	-38.168	-37.186	-67.553
E17 - Zins- und sonstige Finanzerträge	544	210	350	350
E18 - Zinsen und sonstige Finanzaufwendungen	34.110	54.400	59.680	78.450
E19 - Saldo der Zins- und sonstigen Finanzerträge und -aufwendungen	-33.566	-54.190	-59.330	-78.100
E20 - Ordentliches Ergebnis	47.119	-92.358	-96.516	-145.653
E21 - Außerordentliches Ergebnis	767.175	0	0	0
E23 - Jahresergebnis	814.294	-92.358	-96.516	-145.653

Die Hebesätze nahmen dabei folgenden Verlauf:

Hebesatztablelle

Bezeichnung	Ist 2024	Plan 2025	Plan 2026	Plan 2027
Hebesatz Grundsteuer A	510	510	510	510
Hebesatz Grundsteuer B	510	510	510	510
Hebesatz Gewerbesteuer	400	400	400	400

Hundsteuersätze

	2024	2025	2026	2027
Hundsteuer 1. Hund	79	79	79	79
Hundsteuer 2. Hund	116	116	116	116
Hundsteuer 3. Hund und jeder weitere	155	155	155	155



3 Erträge

Die Gesamtsumme aller Erträge in Höhe von 2.275.220,00 Euro teilt sich auf die einzelnen Ertragsarten wie folgt auf:

Ertragsübersicht

	Ansatz 2026	in %	Ansatz 2027	in %
E1 - Steuern und ähnliche Abgaben	526.000	23,12	526.000	23,26
E2 - Zuwendungen, allgemeine Umlagen u sonstige Transfererträge	1.457.037	64,04	1.456.078	64,38
E4 - Öffentlich-rechtliche Leistungsentgelte	79.750	3,51	69.117	3,06
E5 - Privatrechtliche Leistungsentgelte	42.280	1,86	42.280	1,87
E6 - Kostenerstattungen und Kostenumlagen	138.795	6,10	136.721	6,05
E7 - Sonstige laufende Erträge	31.008	1,36	31.008	1,37
E8 - Laufende Erträge aus Verwaltungstätigkeit	2.274.870	99,98	2.261.204	99,98
E17 - Zinsen und sonstige Finanzerträge	350	0,02	350	0,02
Gesamtertrag	2.275.220	100,00	2.261.554	100,00

Der Ertragsentwicklung im Vergleich zum Ansatz des Vorjahres:

Im Vorjahr belief sich der Gesamtbetrag der geplanten Erträge auf 2.292.135,00 Euro. Im aktuellen Planjahr verändern sich die Gesamterträge um -16.915,00 Euro auf 2.275.220,00 Euro.

Die Veränderungen bei den einzelnen Ertragsarten stellen sich im Detail wie folgt dar:

Vorjahresvergleich Ertragsarten

Bezeichnung	Ist 2024	Plan 2025	Plan 2026	Plan 2027
E1 - Steuern und ähnliche Abgaben	503.144	435.880	526.000	526.000
E2 - Zuwendungen, allgemeine Umlagen und sonstige Transfererträge	1.486.028	1.537.904	1.457.037	1.456.078
E4 - Öffentlich-rechtliche Leistungsentgelte	86.972	80.561	79.750	69.117
E5 - Privatrechtliche Leistungsentgelte	79.476	56.506	42.280	42.280
E6 - Kostenerstattungen und Kostenumlagen	180.285	150.066	138.795	136.721
E7 - Sonstige laufende Erträge	34.521	31.008	31.008	31.008
E8 - Laufende Erträge aus Verwaltungstätigkeit	2.370.425	2.291.925	2.274.870	2.261.204
E17 - Zinsen und sonstige Finanzerträge	544	210	350	350
E21 - Außerordentliche Erträge	767.175	0	0	0
Gesamtertrag	3.138.144	2.292.135	2.275.220	2.261.554



Haushaltsvorbericht OG Daleiden 2026/2027

Die Entwicklung der einzelnen Ertragsarten in der mittelfristigen Finanzplanung wird nach aktueller Planung wie folgt eingeschätzt:

Ertragsarten in der mittelfristigen Planung

	Ergebnis 2024	Ansatz 2025	Ansatz 2026	Ansatz 2027	Planung 2028	Planung 2029	Planung 2030
E1 - Steuern und ähnliche Abgaben	503.144	435.880	526.000	526.000	526.000	526.000	526.000
E2 - Zuwendungen, allgemeine Umlagen und sonstige Transfererträge	1.486.028	1.537.904	1.457.037	1.456.078	1.453.383	1.452.502	1.452.352
E4 - Öffentlich-rechtliche Leistungsentgelte	86.972	80.561	79.750	69.117	68.770	68.770	68.769
E5 - Privatrechtliche Leistungsentgelte	79.476	56.506	42.280	42.280	42.280	42.280	42.280
E6 - Kostenerstattungen und Kostenumlagen	180.285	150.066	138.795	136.721	136.721	136.721	136.721
E7 - Sonstige laufende Erträge	34.521	31.008	31.008	31.008	31.008	31.008	31.008
E8 - Laufende Erträge aus Verwaltungstätigkeit	2.370.425	2.291.925	2.274.870	2.261.204	2.258.162	2.257.281	2.257.130
E17 - Zinsen und sonstige Finanzerträge	544	210	350	350	350	350	350
E21 - Außerordentliche Erträge	767.175	0	0	0	0	0	0
Gesamtertrag	3.138.144	2.292.135	2.275.220	2.261.554	2.258.512	2.257.631	2.257.480

3.1 Steuern

Zusammensetzung und Entwicklung der Steuerarten, Hebesätze

Die folgende Tabelle zeigt die Entwicklung der einzelnen Steuerarten:

Steuerarten

	Ergebnis 2024	Ansatz 2025	Ansatz 2026	Ansatz 2027	Planung 2028	Planung 2029	Planung 2030
Grundsteuer A	7.717	7.730	16.200	16.200	16.200	16.200	16.200
Grundsteuer B	97.799	96.150	137.500	137.500	137.500	137.500	137.500
Gewerbesteuer	174.983	111.900	140.000	140.000	140.000	140.000	140.000
Anteil Einkommenssteuer	157.988	157.700	171.000	171.000	171.000	171.000	171.000
Anteil Umsatzsteuer	32.227	35.200	32.800	32.800	32.800	32.800	32.800
Hundesteuer	10.739	10.500	10.500	10.500	10.500	10.500	10.500
Ausgleichsleistungen	21.690	16.700	18.000	18.000	18.000	18.000	18.000
Summe	503.144	435.880	526.000	526.000	526.000	526.000	526.000

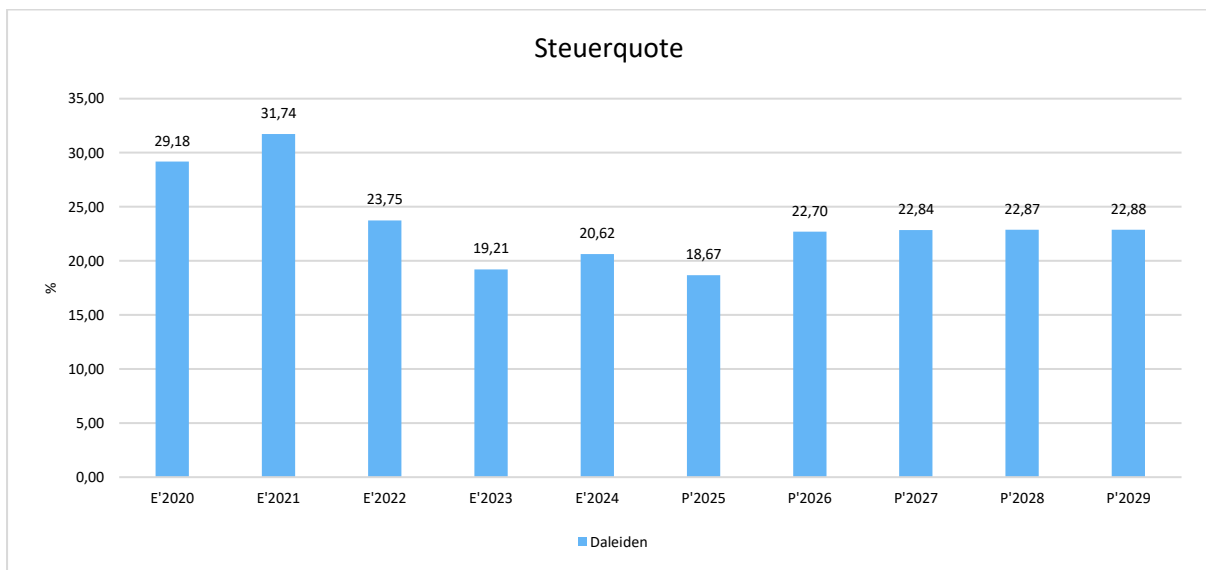


Kennzahlen zum kommunalen Steueraufkommen

Steuerquote

Um die örtliche Steuerertragskraft einordnen zu können, bietet sich die Betrachtung der Steuerquote an, die den prozentualen Anteil der Steuererträge an den ordentlichen Erträgen insgesamt abbildet, wobei die Gewerbesteuerumlage und die Finanzierungsbeteiligung Fond Deutsche Einheit abgezogen werden.

Eine hohe Steuerquote spricht für eine größere Unabhängigkeit von staatlichen Transferleistungen im Wege des Finanzausgleichs und ist insofern positiv zu werten.



3.2 Erträge aus Zuwendungen und allgemeinen Umlagen

Entwicklung der Zuwendungen im Zeitverlauf

Nachfolgend wird die Entwicklung der Zuwendungen und allgemeinen Umlagen nach den einzelnen Zuwendungsarten abgebildet.

Zuwendungsarten

	E'2024	P'2025	P'2026	P'2027	P'2028	P'2029	P'2030
Erträge aus Umlagen	1.486.028	1.537.904	1.457.037	1.456.078	1.453.383	1.452.502	1.452.352
davon Erträge Schlüsselzuweisungen	704.613	704.975	605.070	605.070	605.070	605.070	605.070



Zuwendungsquote

Die Zuwendungsquote zeigt auf, wie hoch die Abhängigkeit von Zuweisungen und Zuschüssen ist.

Sie errechnet sich als prozentualer Anteil der Erträge aus Zuweisungen und Zuschüssen (ohne allgemeine Umlagen und Erträge aus der Leistungsbeteiligung des Bundes) von den ordentlichen Erträgen insgesamt.

Die Zuwendungsquote korrespondiert mit der oben bereits dargestellten Steuerquote.



3.3 Sonstige Ertragsarten

Die Entwicklung bei den übrigen Ertragsarten stellt sich wie folgt dar:

Sonstige Ertragsarten

	E'2024	P'2025	P'2026	P'2027	P'2028	P'2029	P'2030
Öffentlich-rechtliche Leistungsentgelte	86.972	80.561	79.750	69.117	68.770	68.770	68.769
Privatrechtliche Leistungsentgelte	79.476	56.506	42.280	42.280	42.280	42.280	42.280
Kostenerstattungen und Kostenumlagen	180.285	150.066	138.795	136.721	136.721	136.721	136.721
Sonstige laufende Erträge	34.521	31.008	31.008	31.008	31.008	31.008	31.008
Finanzerträge	544	210	350	350	350	350	350
Außerordentliche Erträge	767.175	0	0	0	0	0	0
Summe	1.148.972	318.351	292.183	279.476	279.129	279.129	279.128



4 Aufwendungen

Die Summe aller Aufwendungen im Planjahr beläuft sich auf 2.371.736,00 Euro.

Diese teilen sich wie folgt auf die einzelnen Aufwandsarten aus:

Aufwandsarten

	E'2024	P'2025	P'2026	P'2027	P'2028	P'2029	P'2030
E9 - Personal- und Versorgungsaufwendungen	842.564	1.002.056	912.496	945.001	945.001	945.001	945.001
E10 - Aufwendungen für Sach- und Dienstleistungen	330.838	222.022	286.304	283.154	283.154	283.154	283.154
E11 - Bilanzielle Abschreibungen	121.279	118.758	120.540	108.881	105.164	104.438	104.444
E12 - Zuwendungen, Umlagen und sonstige Transferaufwendungen	945.989	939.320	935.090	935.090	935.090	935.090	935.090
E14 - Sonstige laufende Aufwendungen	49.070	47.937	57.626	56.631	56.631	56.631	56.631
E15 - Laufende Aufwendungen aus Verwaltungstätigkeit	2.289.740	2.330.093	2.312.056	2.328.757	2.325.040	2.324.314	2.324.320
E18 - Zinsen und sonstige Finanzaufwendungen	34.110	54.400	59.680	78.450	76.250	74.100	71.950
Gesamtaufwendungen	2.323.850	2.384.493	2.371.736	2.407.207	2.401.290	2.398.414	2.396.270

Im Vorjahr belief sich der Gesamtbetrag der geplanten Aufwendungen auf 2.384.493,00 Euro. Im aktuellen Planjahr verändern sich die Aufwendungen um -12.757,00 Euro auf 2.371.736,00 Euro.

Die Veränderungen bei den einzelnen Aufwandsarten stellen sich im Detail wie folgt dar:

Vorjahresvergleich Aufwandsarten

Bezeichnung	Ist 2024	Plan 2025	Plan 2026	Plan 2027
E9 - Personal- und Versorgungsaufwendungen	842.564	1.002.056	912.496	945.001
E10 - Aufwendungen für Sach- und Dienstleistungen	330.838	222.022	286.304	283.154
E11 - Bilanzielle Abschreibungen	121.279	118.758	120.540	108.881
E12 - Zuwendungen, Umlagen u sonstige Transferaufwendungen	945.989	939.320	935.090	935.090
E14 - Sonstige laufende Aufwendungen	49.070	47.937	57.626	56.631
E15 - Laufende Aufwendungen aus Verwaltungstätigkeit	2.289.740	2.330.093	2.312.056	2.328.757
E18 - Zinsen und sonstige Finanzaufwendungen	34.110	54.400	59.680	78.450
Gesamtaufwendungen	2.323.850	2.384.493	2.371.736	2.407.207



Haushaltsvorbericht OG Daleiden 2026/2027

Unter Berücksichtigung der mittelfristigen Finanzplanung ergibt sich folgende Entwicklung der Aufwandsarten:

Aufwandsarten mittelfristige Planung

	E'2024	P'2025	P'2026	P'2027	P'2028	P'2029	P'2030
E9 - Personal- und Versorgungsaufwendungen	842.564	1.002.056	912.496	945.001	945.001	945.001	945.001
E10 - Aufwendungen für Sach- und Dienstleistungen	330.838	222.022	286.304	283.154	283.154	283.154	283.154
E11 - Bilanzielle Abschreibungen	121.279	118.758	120.540	108.881	105.164	104.438	104.444
E12 - Zuwendungen, Umlagen und sonstige Transferaufwendungen	945.989	939.320	935.090	935.090	935.090	935.090	935.090
E14 - Sonstige laufende Aufwendungen	49.070	47.937	57.626	56.631	56.631	56.631	56.631
E15 - Laufende Aufwendungen aus Verwaltungstätigkeit	2.289.740	2.330.093	2.312.056	2.328.757	2.325.040	2.324.314	2.324.320
E18 - Zinsen und sonstige Finanzaufwendungen	34.110	54.400	59.680	78.450	76.250	74.100	71.950
Gesamtaufwendungen	2.323.850	2.384.493	2.371.736	2.407.207	2.401.290	2.398.414	2.396.270

4.1 Personalaufwand

Die Personalaufwendungen entwickeln sich im Betrachtungszeitraum wie folgt:

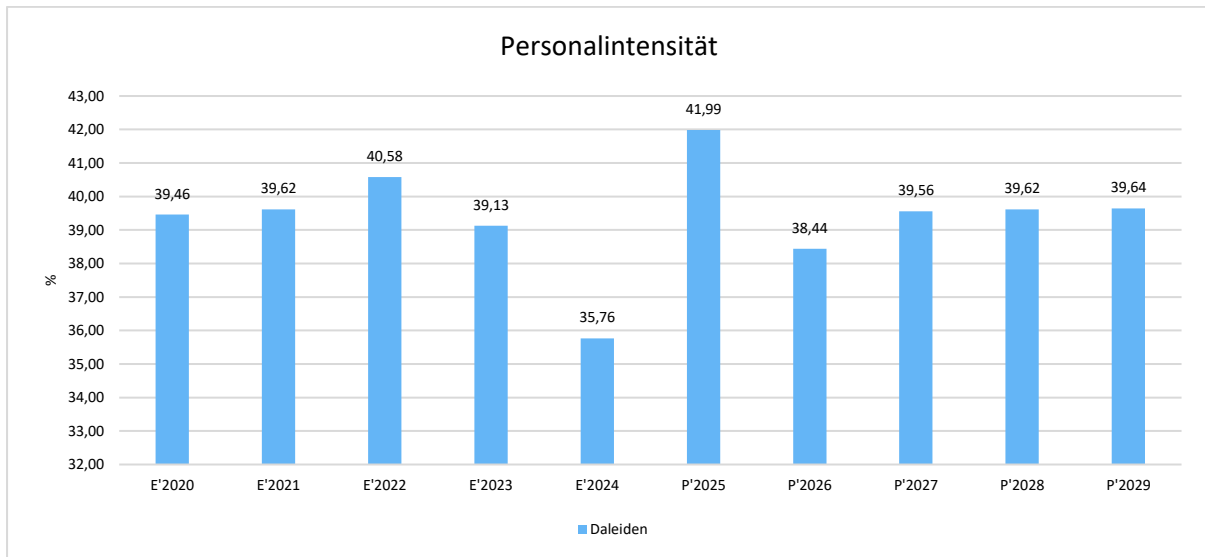
Personalaufwand

	E'2024	P'2025	P'2026	P'2027	P'2028	P'2029	P'2030
Aufwendungen für ehrenamtlich Tätige	16.478	16.418	16.418	16.418	16.418	16.418	16.418
Dienstbezüge und dergleichen	632.165	759.480	689.150	719.155	719.155	719.155	719.155
Beiträge zu Versorgungskassen	51.398	58.735	47.155	49.255	49.255	49.255	49.255
Beiträge zur gesetzlichen Sozialversicherung	135.090	159.865	152.215	152.615	152.615	152.615	152.615
Beihilfen, Unterstützungsleistungen und dergleichen	125	250	250	250	250	250	250
Versorgungsaufwendungen	7.308	7.308	7.308	7.308	7.308	7.308	7.308
Summe	842.564	1.002.056	912.496	945.001	945.001	945.001	945.001



Personalintensität

Die Personalintensität bildet den prozentualen Anteil der Personalaufwendungen an den ordentlichen Aufwendungen ab. Sie ist ein Indikator dafür, welches Gewicht die Personalaufwendungen innerhalb des ordentlichen Aufwandes haben.



4.2 Sach- und Dienstleistungsaufwand

Die Aufwendungen für Sach- und Dienstleistungen entwickeln sich im Betrachtungszeitraum wie folgt:

Sach- und Dienstleistungsaufwand

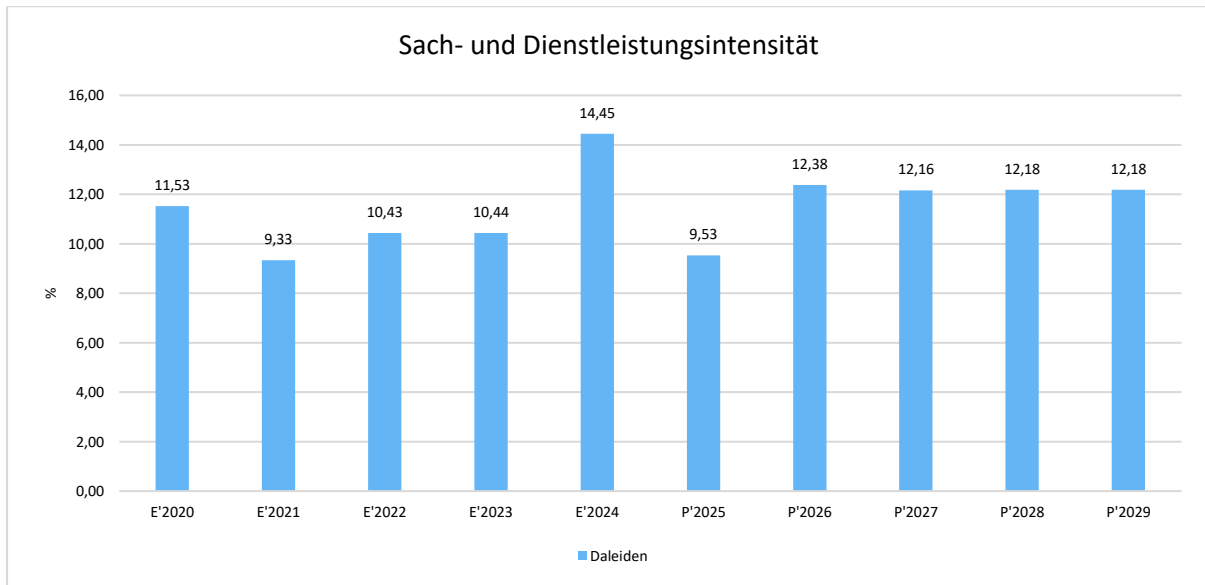
	E'2024	P'2025	P'2026	P'2027	P'2028	P'2029	P'2030
Aufwendungen für Energie / Wasser / Abwasser / Abfall	83.396	79.028	78.500	78.550	78.550	78.550	78.550
Aufwendungen für Unterhaltung und Bewirtschaftung	111.365	101.529	114.309	111.109	111.109	111.109	111.109
Weitere Verwaltungs- und Betriebsaufwendungen	24.768	11.745	3.775	3.775	3.775	3.775	3.775
Kostenerstattungen	31.309	29.720	89.720	89.720	89.720	89.720	89.720
Sonstige Aufwendungen für Sach- und Dienstleistungen	80.000	0	0	0	0	0	0
Summe Aufwendungen für Sach- und Dienstleistungen	330.838	222.022	286.304	283.154	283.154	283.154	283.154



Sach- und Dienstleistungsintensität

Die Sach- und Dienstleistungsintensität bildet den prozentualen Anteil der Aufwendungen für Sach- und Dienstleistungen an den ordentlichen Aufwendungen insgesamt ab.

Sie zeigt an, welches Gewicht der Sach- und Dienstleistungsaufwand innerhalb des ordentlichen Aufwandes hat.





4.3 Transferaufwendungen

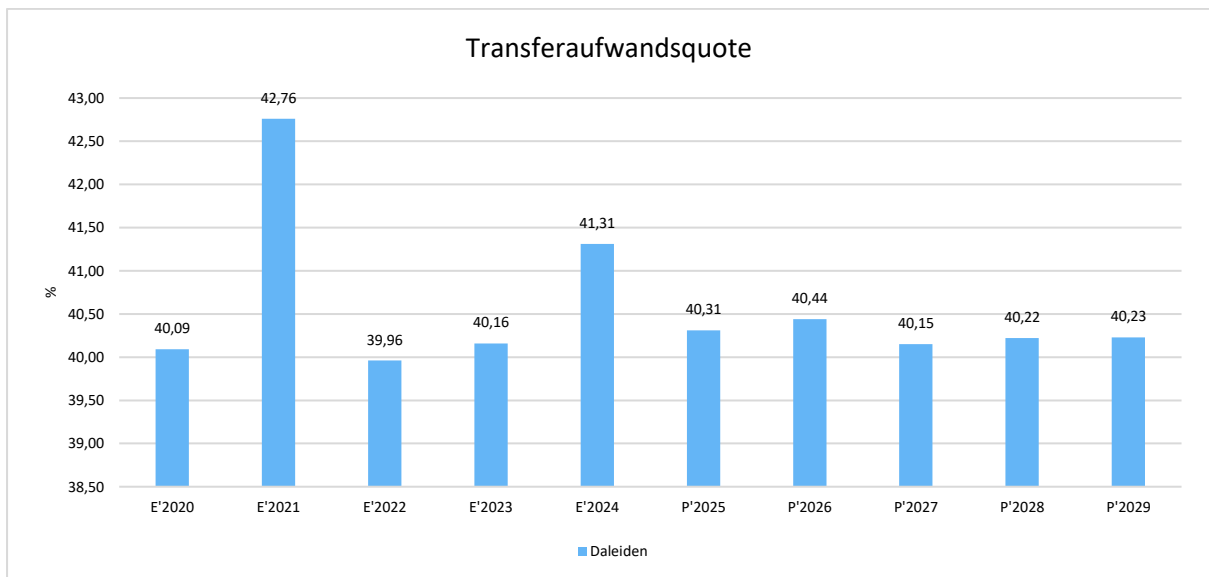
Innerhalb des Transferaufwandes stellen die Umlagezahlungen an Gemeindeverbände sowie die Sozialtransfers die bedeutendsten Aufwandsarten dar.

Transferaufwendungen

	E'2024	P'2025	P'2026	P'2027	P'2028	P'2029	P'2030
Zuweisungen u Zuschüsse für laufende Zwecke	2.244	2.285	2.285	2.285	2.285	2.285	2.285
Gewerbesteuerumlage	18.146	9.800	12.300	12.300	12.300	12.300	12.300
Umlagen an Gemeindeverbände	925.600	927.235	920.505	920.505	920.505	920.505	920.505
Summe	945.989	939.320	935.090	935.090	935.090	935.090	935.090

Transferaufwandsquote

Die Transferaufwandsquote stellt die Transferaufwendungen ins Verhältnis zu den ordentlichen Aufwendungen und bringt den prozentualen Anteil an den ordentlichen Aufwendungen zum Ausdruck. Sie ist damit ein Indikator dafür, wie hoch der kommunale Haushalt durch Transferaufwendungen belastet wird.





4.3.1 Umlagezahlung an Gemeindeverbände

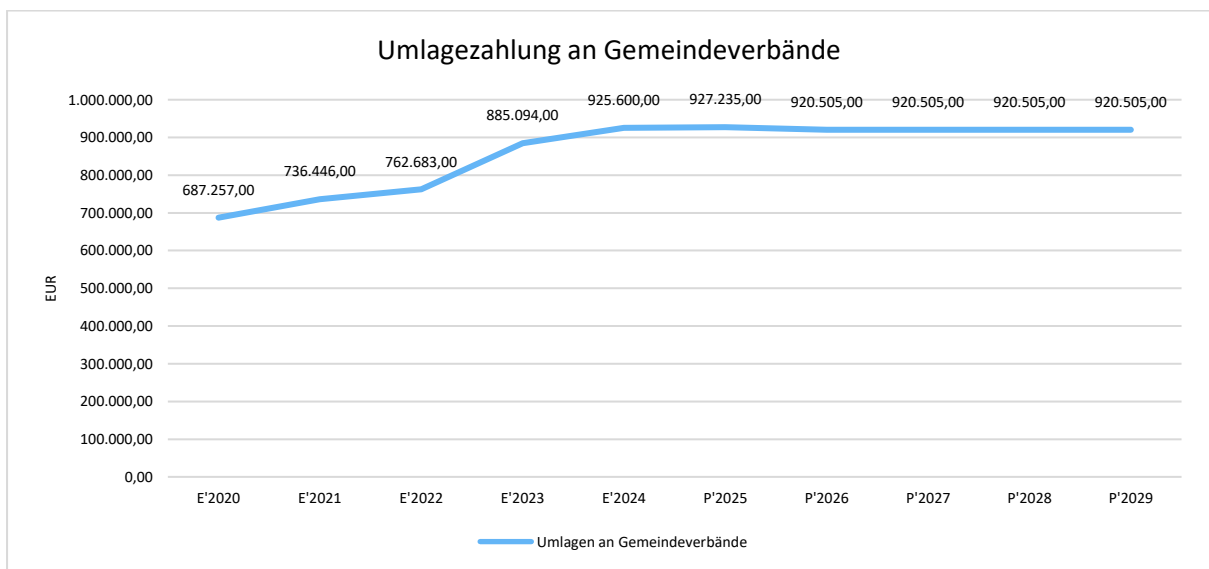
Gegenüber dem Vorjahresplan und in der langfristigen Entwicklung ergibt sich folgendes Bild:

Kreisumlage

	E'2024	P'2025	P'2026	P'2027
Umlagen an Gemeindeverbände	458.007	458.815	455.485	455.485

Verbandsgemeindeumlage

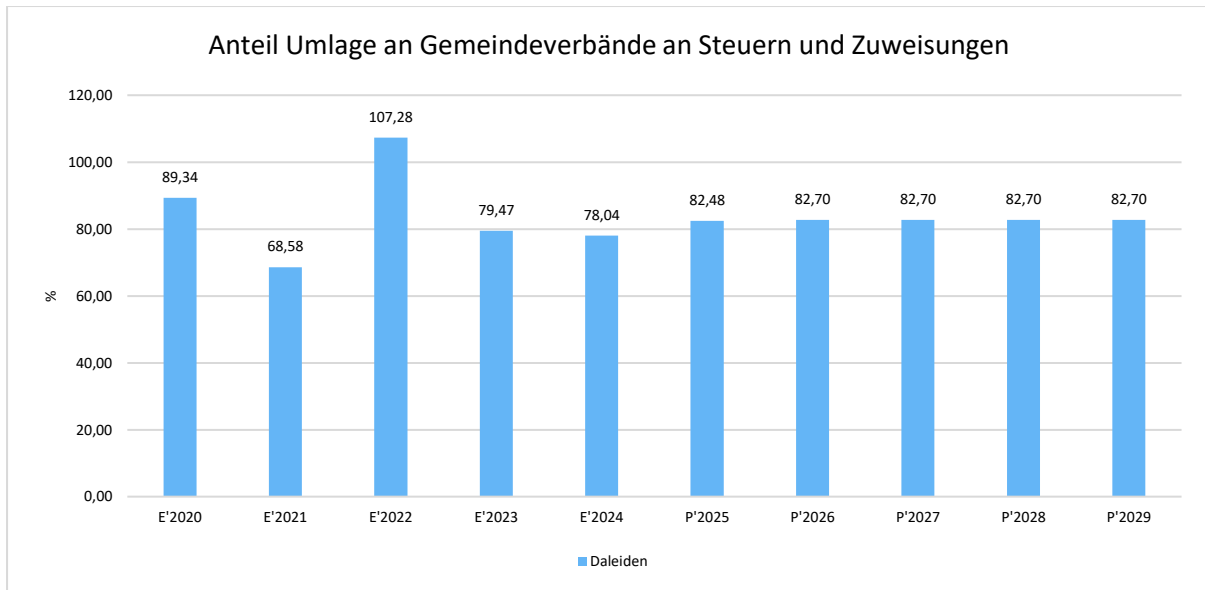
	E'2024	P'2025	P'2026	P'2027
Umlagen an Gemeindeverbände	467.593	468.420	465.020	465.020





Anteil der Umlagezahlung an den Erträgen aus Steuern und Schlüsselzuweisungen

Um die Belastung durch die Umlagezahlung an Gemeindeverbände objektiver beurteilen zu können, wird sie nachfolgend ins Verhältnis zu den Erträgen aus Steuern (ohne Ausgleichsleistungen) und Schlüsselzuweisungen gestellt. Die Kennzahl bringt zum Ausdruck, wieviel Prozent der Erträge aus Steuern und Schlüsselzuweisungen durch die Umlagezahlung wieder aufgezehrt werden.



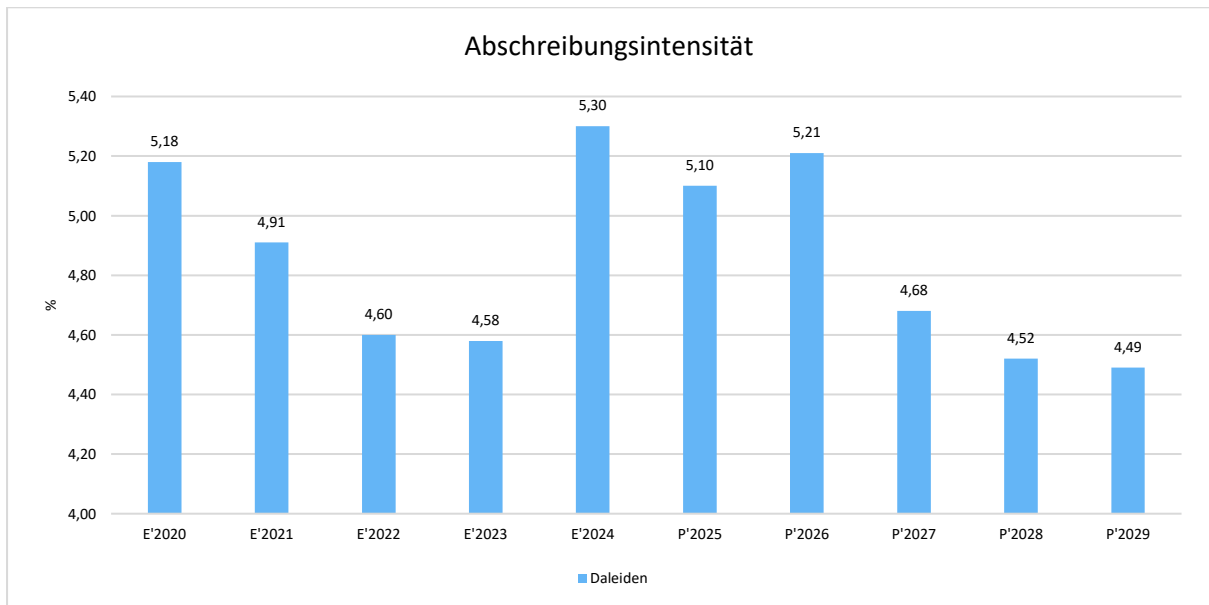


4.4 Abschreibungen

Die Abschreibungen sind in der nachfolgenden Tabelle abgebildet:

Abschreibungen

	Ergebnis 2024	Ansatz 2025	Ansatz 2026	Ansatz 2027	Planung 2028	Planung 2029	Planung 2030
Abschreibungen auf immaterielle Vermögensgegenstände	2.344	1.475	3.138	3.060	3.060	3.060	3.060
Abschreibungen auf unbebaute Grundstücke und grundstücksgleiche Rechte	0	0	185	185	185	185	185
Abschreibungen auf bebaute Grundstücke und grundstücksgleiche Rechte	51.135	51.136	51.136	51.136	51.135	51.135	51.135
Abschreibungen auf das Infrastrukturvermögen einschließlich Grundstücke und grundstücksgleiche Rechte	62.377	61.481	61.467	49.886	46.533	46.533	46.539
Abschreibungen auf Bauten auf fremden Grund und Boden	852	852	852	852	852	852	852
Abschreibungen auf Fahrzeuge, Maschinen und technische Anlagen, BGA	4.571	3.814	3.762	3.762	3.399	2.673	2.673
Summe	121.279	118.758	120.540	108.881	105.164	104.438	104.444





4.5 Zinsen und sonstige Finanzaufwendungen

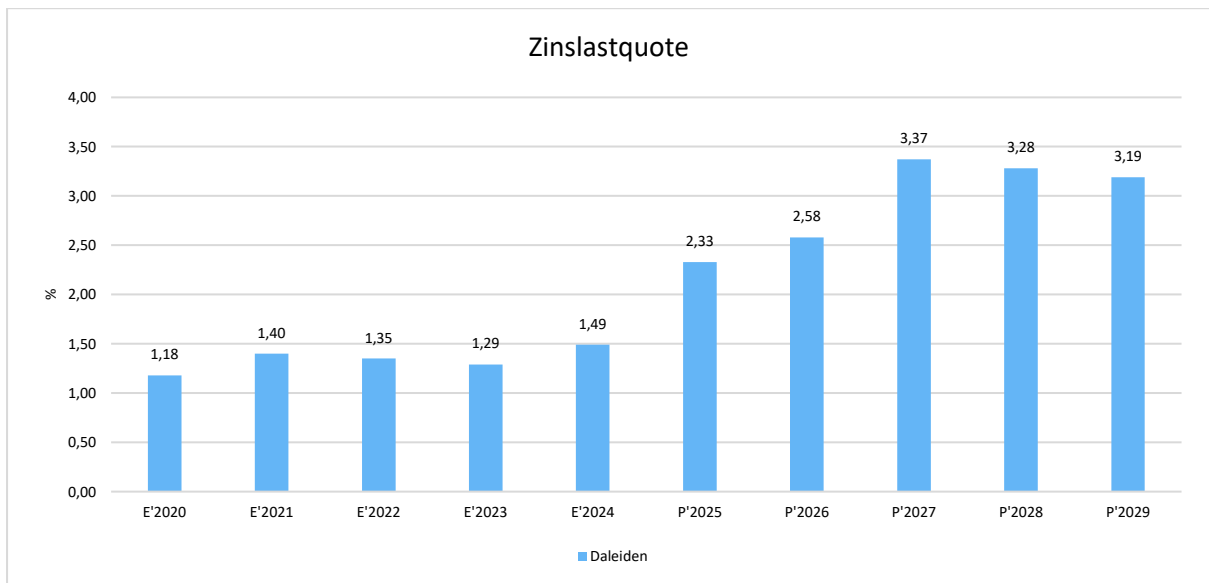
Die Entwicklung bei den Zinsen und den sonstigen Finanzaufwendungen stellt sich wie folgt dar:

Zinsaufwand

Bezeichnung	Ist 2024	Plan 2025	Plan 2026	Plan 2027
Zinsaufwendungen und sonstige Finanzaufwendungen an den öffentlichen Bereich	24.902	17.050	25.605	25.430
Zinsaufwendungen und sonstige Finanzaufwendungen an den inländischen Geldmarkt	9.208	37.350	34.075	53.020
Summe Zinsen und sonstige Finanzaufwendungen	34.110	54.400	59.680	78.450

Zinslastquote

Die Zinslastquote bildet das Verhältnis der Zins- und sonstigen Finanzaufwendungen zum ordentlichen Aufwand ab. Sie zeigt auf, wie hoch die Belastung des Haushaltes durch Zinsaufwendungen ist.





5 Ergebnis

Aus den oben dargestellten Erträgen und Aufwendungen ergibt sich folgendes Ergebnis, was nachfolgend im Vergleich zur Planung des Vorjahres abgebildet wird:

Ergebnis im Vergleich zum Vorjahr

Bezeichnung	Ist 2024	Plan 2025	Plan 2026	Plan 2027
Laufende Erträge aus Verwaltungstätigkeit	2.370.425	2.291.925	2.274.870	2.261.204
Laufende Aufwendungen aus Verwaltungstätigkeit	2.289.740	2.330.093	2.312.056	2.328.757
Laufendes Ergebnis aus Verwaltungstätigkeit	80.685	-38.168	-37.186	-67.553
Finanzergebnis	-33.566	-54.190	-59.330	-78.100
Ordentliches Ergebnis	47.119	-92.358	-96.516	-145.653
Außerordentliches Ergebnis	767.175	0	0	0
Jahresergebnis	814.294	-92.358	-96.516	-145.653

Das Ergebnis wird sich nach dem derzeitigen Stand der mittelfristigen Planung wie folgt entwickeln:

Ergebnis in der mittelfristigen Finanzplanung

	E'2024	P'2025	P'2026	P'2027	P'2028	P'2029	P'2030
Laufende Erträge aus Verwaltungstätigkeit	2.370.425	2.291.925	2.274.870	2.261.204	2.258.162	2.257.281	2.257.130
Laufende Aufwendungen aus Verwaltungstätigkeit	2.289.740	2.330.093	2.312.056	2.328.757	2.325.040	2.324.314	2.324.320
Laufendes Ergebnis aus Verwaltungstätigkeit	80.685	-38.168	-37.186	-67.553	-66.878	-67.033	-67.190
Finanzergebnis	-33.566	-54.190	-59.330	-78.100	-75.900	-73.750	-71.600
Ordentliches Ergebnis	47.119	-92.358	-96.516	-145.653	-142.778	-140.783	-138.790
Außerordentliches Ergebnis	767.175	0	0	0	0	0	0
Jahresergebnis	814.294	-92.358	-96.516	-145.653	-142.778	-140.783	-138.790



6 Finanzhaushalt

Die Eckdaten des Finanzplans stellen sich wie folgt dar:

Finanzhaushalt

Bezeichnung	Ist 2024	Plan 2025	Plan 2026	Plan 2027
Laufende Einzahlungen	3.083.453	2.205.089	2.188.677	2.186.598
Laufende Auszahlungen	2.203.675	2.262.435	2.247.896	2.295.026
Saldo der ordentlichen Ein- und Auszahlungen	879.778	-57.346	-59.219	-108.428
Einzahlungen aus Investitionstätigkeit	42.837	677.450	807.600	0
Auszahlungen aus Investitionstätigkeit	95.375	990.100	1.294.250	0
Saldo aus Investitionstätigkeit	-52.539	-312.650	-486.650	0
Finanzmittelüberschuss /-fehlbetrag	827.239	-369.996	-545.869	-108.428
Einzahlungen aus Finanzierungstätigkeit	1.699.391	502.664	650.574	284.408
Auszahlungen aus Finanzierungstätigkeit	2.526.630	132.668	104.705	175.980
Saldo aus Finanzierungstätigkeit	-827.239	369.996	545.869	108.428
Änderung Bestand eigener Finanzmittel	0	0	-163.924	-284.408

6.1 Investitionstätigkeit

Nachfolgend wird die Zusammensetzung der investiven Ein- und Auszahlungen im mittelfristigen Betrachtungszeitraum abgebildet:

Ein- und Auszahlungen aus Investitionstätigkeit

	Plan 2026	Plan 2027
Investitionszuwendungen	807.600	0
Einzahlungen aus Investitionstätigkeit gesamt	807.600	0
Auszahlungen für immaterielle Vermögensgegenstände	963.700	0
Auszahlungen für Sachanlagen	330.550	0
Auszahlungen aus Investitionstätigkeit gesamt	1.294.250	0
Saldo aus Investitionstätigkeit	-486.650	0



6.2 Finanzierungstätigkeit

Die folgende Tabelle zeigt die Ein- und Auszahlungen aus Finanzierungstätigkeit im Betrachtungszeitraum der mittelfristigen Finanzplanung:

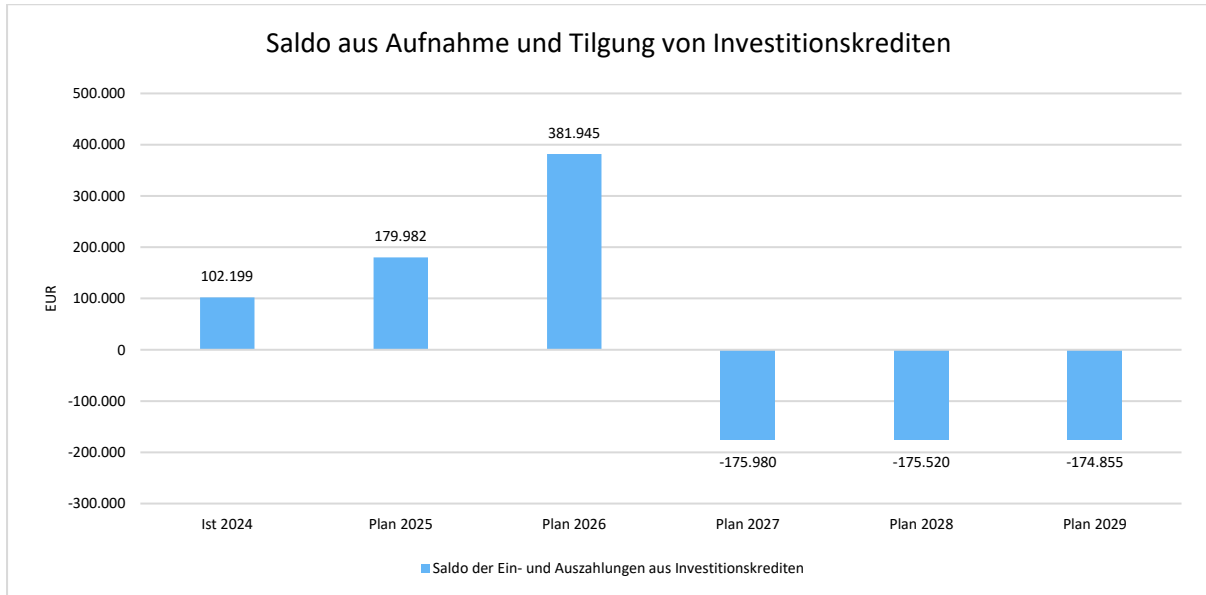
Finanzierungstätigkeit

	Ist 2024	Plan 2025	Plan 2026	Plan 2027	Plan 2028	Plan 2029
F34 - Finanzmittelüberschuss /-fehlbetrag	827.239	-369.996	-545.869	-108.428	-106.408	-104.408
F35 - + Aufnahme von Investitionskrediten	248.902	312.650	486.650	0	0	0
F36 - - Tilgung von Investitionskrediten	146.703	132.668	104.705	175.980	175.520	174.855
F37 - Saldo der Ein- und Auszahlungen aus Investitionskrediten	102.199	179.982	381.945	-175.980	-175.520	-174.855
F38 - Veränderung der liquiden Mittel (ohne durchlaufende Gelder)	0	0	163.924	284.408	281.928	279.263
F39 - Saldo der Ein- und Auszahlungen aus Krediten zur Liquiditätssicherung	-929.438	190.014	0	0	0	0
F40 - Saldo der Ein- und Auszahlungen aus Finanzierungstätigkeit	-827.239	369.996	545.869	108.428	106.408	104.408
F42 - Verwendung Finanzmittelüberschuss / Deckung Finanzmittelfehlbetrag	-827.239	369.996	545.869	108.428	106.408	104.408
F43 - Veränderung der liquiden Mittel (einschl. durchlaufende Gelder)	0	0	-163.924	-284.408	-281.928	-279.263
F44 - nachrichtlich: Ausgleich Finanzhaushalt	733.075	-190.014	-163.924	-284.408	-281.928	-279.263



Haushaltsvorbericht OG Daleiden 2026/2027

Aus der Neuaufnahme und der Tilgung von Investitionskrediten lässt sich bei dieser wichtigen Größe in den einzelnen Jahren folgende Veränderung ableiten:



Bestand Investitionskredite

Bilanzpositionen / Euro	2021	2022	2023	2024
Verbindlichkeiten aus Investitionskrediten	1.774.203	1.655.981	1.457.450	1.559.649



7 Bilanz - Entwicklung von Vermögen und Schulden

Wie bereits unter Ziffer 1.3. dargestellt, haben die Ergebnisse von Ergebnishaushalt und Finanzhaushalt Einfluss auf die kommunale Bilanz. Da eine Plan-Bilanz haushaltsrechtlich nicht vorgesehen ist, werden nachfolgend die wesentlichen Bilanzpositionen der zurückliegenden Haushaltsergebnisse dargestellt.

Die Tabelle zeigt das Bilanzvolumen (Aktiva), also das kommunale Vermögen, sowie dessen Finanzierung auf der Passivseite. Das Eigenkapital wird zudem in seiner Zusammensetzung dargestellt, weil die Entwicklung der Rücklagen für die Frage der Haushaltssicherung relevant ist.

Bilanzpositionen

Bilanzpositionen / Euro	2021	2022	2023	2024
1 - Anlagevermögen	5.188.385	5.131.964	5.642.605	5.602.201
2 - Umlaufvermögen	-608.501	-528.697	-482.141	30.806
4 - Aktive Rechnungsabgrenzung	186.473	133.909	179.215	137.433
5 - Nicht durch Eigenkapital gedeckter Fehlbetrag	264.231	84.969	251.784	193.256
1 - Eigenkapital	179.262	-172.657	58.528	814.294
2 - Sonderposten	2.266.981	2.352.200	2.349.264	2.306.173
3 - Rückstellungen	24.416	27.349	26.683	25.975
4 - Verbindlichkeiten	2.558.243	2.596.167	3.144.578	2.809.257
5 - Passive Rechnungsabgrenzung	1.687	19.086	12.409	7.999



8 Sonstige allgemeine Entwicklungen

Die Einschätzung der weiteren Bevölkerungsentwicklung sowie der sonstigen Entwicklungen in den Bereichen Wirtschaft und Arbeitsmarkt ist Grundlage für jede Art von strategischer Planung in Kommunalverwaltungen. Bedingt durch den allgemeinen demografischen Trend haben die meisten deutschen Kommunen einen Bevölkerungsrückgang sowie eine zunehmend alternde Bevölkerung zu verzeichnen. Dies erfordert für die Zukunft eine Anpassung der kommunalen Angebote für Kinder und Jugendliche sowie Senioren. Die Entwicklung der Bevölkerung nach Anzahl und Altersaufbau ist nur bedingt kommunal beeinflussbar. Der gesamtgesellschaftliche Trend zu einer schrumpfenden und immer älter werdenden Gesamtbevölkerung ist heute unumkehrbar, wobei die örtlichen Ausprägungen durchaus stark variieren können. Die Anzahl derer, die durch Erwerbseinkommen Sozialversicherungsbeiträge und Steuern erwirtschaften, wird langfristig schrumpfen; der Anteil derer, die auf staatliche Transferleistungen (z.B. Grundsicherung im Alter) angewiesen sind, wird steigen. Dies wird unweigerlich zu einer weiteren Belastung der staatlichen und kommunalen Finanzsysteme führen. Die zentrale Frage der örtlichen Politik ist daher nicht, ob der Prozess aufgehalten werden kann. Vielmehr geht es um den hierdurch entstehenden Anpassungs- und Gestaltungsbedarf, d.h. wann und in welchem Maße eine quantitative und inhaltliche Neuausrichtung der kommunalen Dienstleistungspalette erfolgen muss. Der Bericht soll eine Orientierung darüber ermöglichen, wie die örtliche Situation mit Blick auf folgende Kriterien einzuschätzen ist:

- Bevölkerungsentwicklung im Zeitverlauf
- Veränderungen bei einzelnen Altersgruppen (Zielgruppen)
- örtliche Entwicklung von Wirtschaft und Arbeitsmarkt



8.1 Bevölkerung

Im Folgenden wird die Entwicklung der Einwohnerzahl insgesamt sowie bestimmter Altersgruppen abgebildet, deren Entwicklung besonderen Einfluss auf die kommunale Infrastruktur in den Bereichen Kindertagesstätten und Schulen haben:

Einwohner gesamt und nach Altersgruppen


	Ergebnis 2020	Ergebnis 2021	Ergebnis 2022	Ergebnis 2023	Ergebnis 2024
Einwohner zum 31.12.	893	891	944	942	931
Senioren ab 60 Jahre	283	283	284	300	316
Einwohner 20 – 59 Jahre	467	466	492	468	453
Kinder und Jugendliche 10 – 19 Jahre	72	71	79	86	79
Kinder bis 9 Jahre	71	71	89	88	83

Der Haushaltsplan und die Haushaltssatzung für die Haushaltsjahre 2026/2027 als Doppelhaushalt gemäß § 7 GemHVO wurde in der Sitzung des Ortsgemeinderates Daleiden vom 04.12.2025 beschlossen.

Verbandsgemeindeverwaltung

A r z f e l d


Fachbereich 1.2 –Finanzen-



Ortsgemeinde Daleiden
Produktthaushalt 2026/2027
Teilhaushalt 01

Produkt / Leistung	Bezeichnung
11121	Zentrale Steuerung
11141	Angelegenheiten des Rates und Ausschüsse
11421	Unbebaute Grundstücke
11422	Haus Islek
11424	Wohnhaus Schulstraße 1
11425	Kapelle Daleiden
11431	Bauhof
12125	Wahlen
26220	Musikpflege
28122	Kulturförderung Mitgliedsbeitrag EWIV
36521	Kindertagesstätte Daleiden
36613	Kinderspielplätze
36617	Haus der Jugend
42111	Allgemeine Sportpflege
42411	Sportanlage Daleiden
51122	Ortsplanung
51134	Ortsentwicklung
52250	Bereitstellung von Bauland
54111	Gemeindestraßen

Produkt / Leistung	Bezeichnung
54112	Straßenbeleuchtung
54113	Buswartehallen
54150	Konzessionsabgaben
55111	Grünflächen, Parkanlagen
55311	Friedhofs- und Bestattungswesen
55510	Kommunale Forstwirtschaft
55591	Land- und Forstwirtschaftswege
55592	Wanderwege
57312	Dorfgemeinschaftshaus
57531	Fremdenverkehr



Produkthaushalt 2026 – 2027

Produkt/Leistung 11121 = Zentrale Steuerung

Lfd. Nr. E 2, Buchungsstelle 41459000

Für den Altentag der Gemeinde Daleiden werden Spenden generiert.

Lfd. Nr. E 14, Buchungsstelle 56140000 - Aufwendungen für allgemeine Betreuung der Bediensteten

Die Gemeinde gehört der gesetzlichen Unfallkasse Rheinland-Pfalz an. Entsprechend der Festsetzung der Vertreterversammlung ist eine Umlage zu zahlen. Versichert sind alle ehrenamtlich tätig werdenden Personen in der Gemeinde.

Lfd. Nr. E 14, Buchungsstelle 56310000 - Büromaterial pp.

Für die Bereitstellung der Gemeindebezeichnung im Internet (Domain) ist an den Lizenzinhaber eine Gebühr zu zahlen.

Lfd. Nr. E 14, Buchungsstelle 56410000 - Versicherungsbeiträge

Beim GVV Kommunalversicherung VVaG besteht eine Haftpflicht-, Eigenschaden- Unfall- und Spezial-Straf-Rechtsschutzversicherung.

Lfd. Nr. E 14, Buchungsstelle 56430000 – Beitrag GsTB

Die Gemeinde Daleiden ist Mitglied im Gemeinde- und Städtebund und hat einen jährlichen Mitgliedsbeitrag zu zahlen.

Lfd. Nr. E 14, Buchungsstelle 56930000 - Repräsentationen

Bei dieser Buchungsstelle werden alle Kosten für die Durchführung eines Altentages und für die Beschaffung kleinerer Geschenke anlässlich der Vollendung des 80., 85., 90., 95. und 100. Lebensjahres sowie bei „Goldenen Hochzeiten“ pp. verausgabt.


Produkt/Leistung 11141 = Angelegenheiten des Rates und der Ausschüsse

Lfd. Nr. E 7, Buchungsstelle 46614000 - Erträge aus der Auflösung von Rückstellungen

Nach § 36 Abs. 1 Ziffer GemHVO (Doppik) sind Rückstellungen für Pensionsverpflichtungen von aktiven Ehrenbeamten (Ortsbürgermeister) gebildet worden. Zur Finanzierung des Ehrensolds ist die angesammelte Rücklage nach § 36 Abs. 3 GemHVO aufzulösen.

Lfd. Nr. E 9, Buchungsstelle 50110000, 50420000 - Personalaufwendungen Bürgermeister

Nach § 12 der Landesverordnung über die Aufwandsentschädigung für kommunale Ehrenämter (KomAEVO) vom 27.11.1997 ist dem Ortsbürgermeister sowie dem Beigeordneten während der Vertretungszeit des Ortsbürgermeisters sowie bei eigenem Geschäftsbereich, eine Aufwandsentschädigung zu zahlen.



Produkthaushalt 2026 – 2027

Lfd. Nr. E 9, Buchungsstelle 5113000 - Ehrensold

An ehemalige Ortsbürgermeister ist Ehrensold zu zahlen.

Lfd. Nr. E 10, Buchungsstelle 5170000 - Zuführungen zu Ehrensoldrückstellungen

Nach § 36 Abs. 1 Ziffer 1 GemHVO (Doppik) sind Rückstellungen für Pensionsverpflichtungen von aktiven Beamten (Ortsbürgermeister) aufgrund von beamtenrechtlichen Ansprüchen zu bilden.

Lfd. Nr. E 10, Buchungsstelle 52470000

Alle Ratsmitglieder haben bisher auf die Zahlung von Sitzungsgelder verzichtet. Dafür werden die Kosten für Getränke anl. der Sitzungen und ein Jahresabschlussessen von der Gemeinde übernommen.

Lfd. Nr. E 14, Buchungsstelle 56210100 - sonstige laufenden Aufwendungen

Das im Eigentum der Ortsgemeinde stehende Dorfgemeinschaftshaus wird auch als Sitzungslokal genutzt. Für diese Nutzungsmöglichkeit ist eine Pacht und ein Teil der Bewirtschaftungskosten (Nebenkosten) an den betreffenden Teilergebnishaushalt 57312, Buchungsstelle 44120000 zu zahlen.

Produkt/Leistung 11421 = Unbebaute Grundstücke

Lfd. Nr. E 2, Buchungsstelle 41443000 und

Lfd. Nr. E 10, Buchungsstelle 52440000

In der Gemeinde wird jährlich die Aktion „Saubere Landschaft“ durchgeführt. Hierfür erstattet der Eifelkreis Bitburg-Prüm die anfallenden Aufwendungen.

Lfd. Nr. E 2, Buchungsstelle 41451000

Die Gemeinde erhält vom Deutschen Wetterdienst jährliche eine Entschädigung.

Lfd. Nr. E 5, Buchungsstelle 44120200


Die Gemeinde hat noch einige landwirtschaftlichen Flächen, die verpachtet sind.

Lfd. Nr. E 10, Buchungsstelle 52200000 und

Die Gemeinde ist noch Eigentümerin von bebaubaren Gewerbeflächen im Bereich „Auf den Kaulen“. Da ein Versorgungsanschluss bis in die Baufläche hinein verlegt ist, müssen hierfür jährlich Grundgebühren gezahlt werden.

Lfd. Nr. E 14, Buchungsstelle 56810000

Für die gemeindlichen Grundstücke ist, soweit keine Befreiung möglich ist, die Grundsteuer zu zahlen.



Produkthaushalt 2026 – 2027

Projekt/Leistung 11422 = „Haus Islek“

Lfd. Nr. E 2, Buchungsstelle 41510000 und

Die in Vorjahren gewährten Zuwendungen werden entsprechend der Nutzungsdauer aufgelöst.

Lfd. Nr. E 4, Buchungsstelle 43210000

Für die Nutzung der Räumlichkeiten ist das vereinbarte Entgelt zu zahlen.

Lfd. Nr. E 5, Buchungsstelle 44120100

Für die sich im Gebäude befindlichen Räume werden Mieterträge erzielt.

Lfd. Nr. E 6, Buchungsstelle 44250000

Die Gemeinde muss als Eigentümerin des Gebäudes für die Wassergeldkosten, Abwasserbeseitigungsgebühren, Müllabfuhrgebühren in Vorlage treten, die jährlich abgerechnet werden.

Lfd. Nr. E 6, Buchungsstelle 44250100

Die Mietparteien zahlen mtl. Abschläge auf die endgültig zu zahlenden Nebenkosten, die jährlich abgerechnet werden.

Lfd. Nr. E 9, Buchungsstellen 50220000, 50320000 und 50420000

Im Gebäude ist eine Postfiliale eingerichtet. Die Teilzeitmitarbeiterinnen werden von der Ortsgemeinde Daleiden entlohnt. Aus den gezahlten Erstattungen sind diese Kosten zu decken.

Lfd. Nr. E 10, Buchungsstelle 52200000

Für das Gebäude fallen laufend Energie-, Wasser-, Abwasser- und Abfallkosten an.

Lfd. Nr. E 10, Buchungsstelle 52313000 und 52320000

Zur Werterhaltung des Gebäudes sind Unterhaltungsaufwendungen in geringem Umfang erforderlich.

Lfd. Nr. E 11, Buchungsstellen 53490000

Die in Vorjahren erbrachten Aufwendungen werden entsprechend der Nutzungsdauer abgeschrieben.

Lfd. Nr. E 14, Buchungsstellen 56310000, 563410000, 56411000


Zur Aufrechterhaltung des Verwaltungsbetriebes fallen die notwendigen Aufwendungen an.

Lfd. Nr. 18, Buchungsstelle 56810000

Für das Gebäude ist die Grundsteuer zu zahlen.

Lfd. Nr. E 22, Buchungsstelle 58110000

Die im Bereich des Produkts „Bauhof“ entstehenden Personal- und Sachkosten werden am Ende des Jahres entsprechend den geführten Nachweisen (Rapporte) ermittelt und dann auf die einzelnen Leistungen verteilt.



Produkthaushalt 2026 – 2027

Teilfinanzhaushalt

Produkt/Leistung 11423 = ehem. Pfarrhaus mit Pfarrheim

Lfd. Nr. F 29, Buchungsstelle 78590000

Es wird auf die Erläuterungen im Investitionsplan 2026 verwiesen.

Produkt/Leistung 11424 = Wohnhaus Schulstraße 1

Lfd. Nr. E 5, Buchungsstelle 44120100

Im Gebäude sind die Räumlichkeiten vermietet, so dass entsprechende Mieterträge erwartet werden.

Lfd. Nr. E 6, Buchungsstelle 44250000

Die anfallenden Kosten für Strom- und Wassergeld werden erstattet.

Lfd. Nr. E 6, Buchungsstelle 44250100

Die Mieter zahlen Abschläge auf die endgültig abzurechnenden Nebenkosten.

Lfd. Nr. E 10, Buchungsstelle 52200000

Für das Gebäude fallen laufend Energie-, Wasser-, Abwasser- und Abfallkosten an.

Lfd. Nr. E 10, Buchungsstelle 52313000 und 52320000

Für notwendige Unterhaltungsaufwendungen und Bewirtschaftung werden entsprechende Haushaltsmittel veranschlagt.

Lfd. Nr. E 11, Buchungsstelle 53410000


Die in Vorjahren erbrachten Aufwendungen werden entsprechend der Nutzungsdauer abgeschrieben.

Lfd. Nr. E 14, Buchungsstelle 56411000

Für die bestehende Feuerversicherung des Gebäudes ist ein Versicherungsbeitrag zu zahlen.

Lfd. Nr. E 14, Buchungsstelle 5681000

Bei vermieteten Objekten ist die Grundsteuer als Aufwendungen aufzuzeigen.



Produkthaushalt 2026 – 2027

Produkt/Leistung 11425 = Kapelle Daleiden

Lfd. Nr. E 6, Buchungsstelle 44250000

Die anfallenden Aufwendungen werden durch Dritte erstattet.

Lfd. Nr. E 10, Buchungsstelle 52200000

Für das Gebäude fallen laufend Energie-, Wasser-, Abwasser- und Abfallkosten an.

Lfd. Nr. E 10, Buchungsstelle 52313000

Bisher sind Aufwendungen nicht entstanden, daher wurde der Ansatz korrigiert.

Lfd.-Nr. E 10, Buchungsstelle 52320000

Für Unterhaltungsaufwendungen und Bewirtschaftung wurden entsprechende Mittel veranschlagt.

Lfd. Nr. E 14, Buchungsstelle 56410000

Für die bestehende Feuerversicherung des Gebäudes ist ein Versicherungsbeitrag zu zahlen.

Produkt/Leistung 11431 = Bauhof

Lfd. Nr. E 2, Buchungsstelle 41510000

Die in Vorjahren gewährten Zuwendungen werden entsprechend der Nutzungsdauer aufgelöst.

Lfd. Nr. E 6, Buchungsstelle 44243000

An der Grundschule in Daleiden ist ein eigener Hausmeister nicht mehr angestellt. Sämtliche Hausmeistertätigkeiten werden von den Gemeindearbeitern ausgeführt und am Ende des Jahres erstattet die Verbandsgemeinde als Träger der Grundschule die tatsächlichen Lohnkosten entsprechend der Leistungsnachweise.

Lfd. Nr. E 9, Buchungsstellen 50220000, 50320000, 50420000, 50520000

Zur Erledigung aller anfallenden Arbeiten innerhalb der Gemeinde sind zwei Arbeiter vorhanden.

Lfd. Nr. E 10, Buchungsstelle 52200000

Es fallen laufende Aufwendungen für Energie-, Wasser-, Abwasser- und Abfallkosten an.


Lfd. Nr. E 10, Buchungsstelle 52313000

Es fallen laufende Aufwendungen für Unterhaltung des Gebäudes an.

Lfd. Nr. E 10, Buchungsstelle 52350000

Damit die gemeindlichen Unterhaltungsarbeiten ausgeführt werden können, ist das Vorhandensein eines funktionsfähigen Kommunalfahrzeuges erforderlich.

Entsprechende Aufwendungen zur Fahrzeugunterhaltung fallen an.



Produkthaushalt 2026 – 2027

Lfd. Nr. E 10, Buchungsstelle 52380000

Im Rahmen der Erledigung von Unterhaltungsarbeiten werden geringwertige Gerätschaften benötigt.

Lfd. Nr. E 11, Buchungsstellen 53490000, 53690000 und 53850000

Die in Vorjahren erbrachten Aufwendungen für das Bauhofgebäude und zur Anschaffung von Gerätschaften für den Bauhof werden entsprechend der Nutzungsdauer abgeschrieben.

Lfd. Nr. E 14, Buchungsstelle 56220000

Die Ortsgemeinde Daleiden hat ab dem Haushaltsjahr 2022 für die benötigten gemeindlichen Gerätschaften, Schlepper, Rasenmäher und Anhänger, Leasing Verträge abgeschlossen. Die vertraglich vereinbarten Leasing Raten sind zu zahlen.

Lfd. Nr. E 14, Buchungsstelle 56411000

Für das Bauhofgebäude besteht eine Feuer- und Sturmversicherung.

Lfd. Nr. E 14, Buchungsstelle 56412000

Für die gemeindlichen Fahrzeuge sind entsprechende Fahrzeugversicherungen abzuschließen.

Lfd. Nr. E 14, Buchungsstelle 56820000

Für die gemeindlichen Fahrzeuge ist die KFZ-Steuer zu zahlen.

Lfd. Nr. E 22, Buchungsstelle 48110000

Die im Bereich des Produkts „Bauhof“ entstehenden Sachkosten werden am Ende des Jahres entsprechend den geführten Nachweisen (Rapporte) ermittelt und dann auf die einzelnen Produkte/Leistungen verteilt und gebucht.

Teilfinanzhaushalt

Produkt/Leistung 11431 = Bauhof

Lfd. Nr. F 24, Buchungsstelle 68145000, 68160000, 68166100


Lfd. Nr. F 28, Buchungsstelle 78440000

Es wird auf die Erläuterungen im Investitionsplan 2026 verwiesen.

Produkt/Leistung 12125 = Wahlen

Lfd. Nr. E 14, Buchungsstelle 5631000

Es stehen keine Wahlen an.



Produkthaushalt 2026 – 2027

Produkt/Leistung 26220 = Förderung der Musikpflege

Lfd. Nr. E 2, Buchungsstelle 41450000

Die Gemeinde erhält eine zweckgebundene Spende zur Weiterleitung an die Vereine.

Lfd. Nr. E 12, Buchungsstelle 54150000

Die Ortsgemeinde zahlt jrl. an den

Musikverein

460,00 EUR und an

Kirchenchor

65,00 EUR

als Zuschuss.

Wie wichtig die Vereine in den kleinen Dörfern sind, zeigt die intakte Lebensgemeinschaft in den Dörfern, die zumindest teilweise auf die intensive Jugendarbeit in den Vereinen zurückzuführen ist.

Produkt/Leistung 28122 = Kulturförderung Mitgliedsbeitrag EWIV

Lfd. Nr. E 12, Buchungsstelle 54150000

Die Ortsgemeinde ist Mitglied bei „Islek ohne Grenzen“ (EWIV).

Produkt/Leistung 36521 = Kindertagesstätte Daleiden

Die Ortsgemeinde Daleiden ist Träger einer Kindertagesstätte.

Die zum Einzugsbereich der Kindertagesstätte gehörenden Ortsgemeinden werden an den Kosten des Kindergartens entsprechend den Vorschriften des Kindergartengesetzes beteiligt.

Produkt/Leistung 36613 = Kinderspielplätze

Lfd. Nr. E 10, Buchungsstelle 52200000


Für die Grundstücke sind die entsprechenden Abgaben zu zahlen.

Lfd. Nr. E 10, Buchungsstelle 52321000

An den Spielgeräten müssen laufend kleinere Verschleißteile erneuert werden damit sie den Unfallverhütungsvorschriften weiterhin entsprechen.

Lfd. Nr. E 22, Buchungsstelle 58110000

Die im Bereich des Produkts „Bauhof“ entstehenden Personal- und Sachkosten werden am Ende des Jahres entsprechend den geführten Nachweisen (Rapporte) ermittelt und dann auf die einzelnen Leistungen verteilt.



Produkthaushalt 2026 – 2027

Produkt/Leistung 36617 = Haus der Jugend

Lfd. Nr. E 2, Buchungsstelle 41510000

Die in Vorjahren gewährten Zuwendungen werden entsprechend der Nutzungsdauer aufgelöst.

Lfd. Nr. E 4, Buchungsstelle 43210000

Das „Haus der Jugend“ kann für Ferienfreizeiten pp. angemietet werden.

Lfd. Nr. E 5, Buchungsstelle 441210000

Auf der Dachfläche des „Haus der Jugend“ befindet sich eine PV-Anlage, für die AÖR Islek Energie eine jährliche Pacht zahlt.

Lfd. Nr. E 6, Buchungsstelle 44250000

Die Nutzer zahlen neben dem Nutzungsentgelt die tatsächlich angefallenen Kosten (Wasser, Strom pp.).

Lfd. Nr. E 9, Buchungsstellen 50220000, 50320000 und 50420000

Die Reinigung erfolgt durch teilzeitbeschäftigte Arbeitnehmer.

Lfd. Nr. E 10, Buchungsstelle 52200000

Für das Gebäude fallen laufend Energie-, Wasser-, Abwasser- und Abfallkosten an.

Lfd. Nr. E 10, Buchungsstelle 52313000, 52320000 und 52380000

Für Unterhaltungsaufwendungen und Bewirtschaftung werden die notwendigen Mittel veranschlagt.

Lfd. Nr. E 11, Buchungsstelle 53490000, 53850000

Die in Vorjahren erbrachten Aufwendungen werden entsprechend der Nutzungsdauer abgeschrieben.

Lfd. Nr. 18, Buchungsstelle 56341000

Im Gebäude ist ein Telefonfestanschluss vorhanden.

Lfd. Nr. 18, Buchungsstelle 56411000


Für das Gebäude besteht eine Feuer- und Sturmversicherung.

Lfd. Nr. 22, Buchungsstelle 574300000

Im Rahmen der Umbaumaßnahme wurde der auf die Ortsgemeinde Daleiden entfallende Eigenanteil durch eine Kreditaufnahme finanziert.

Lfd. Nr. F 22, Buchungsstelle 58110000

Die im Bereich des Produkts „Bauhof“ entstehenden Personal- und Sachkosten werden am Ende des Jahres entsprechend den geführten Nachweisen (Rapporte) ermittelt und dann auf die einzelnen Leistungen verteilt.



Produkthaushalt 2026 – 2027

Produkt/Leistung 42111 = Allgemeine Sportpflege

Lfd. Nr. E 6, Buchungsstelle 442590000

Die Gemeinde erhält eine zweckgebundene Spende.

Lfd. Nr. E 12, Buchungsstelle 54150000

Die Ortsgemeinde zahlt jrl. 200,00 € zur Förderung der Jugendarbeit an den Sportverein Daleiden.

Wie wichtig diese Vereine in den kleinen Dörfern sind, zeigt die intakte Lebensgemeinschaft in den Dörfern, die zumindest teilweise auf die intensive Jugendarbeit in den Vereinen zurück-zuführen ist.

Produkt/Leistung 42411 = Sportanlage Daleiden

Lfd. Nr. E 6, Buchungsstelle 44243000

Für die Nutzung der Sportanlage durch die GS Daleiden erhält die Ortsgemeinde einen zweckgebundenen Zuschuss der VG Arzfeld.

Lfd. Nr. E 6, Buchungsstelle 44250000 und 44290000

Die Ortsgemeinde Daleiden beteiligt sich an der Unterhaltung der Sportanlage Daleiden mit einem Festbetrag in Höhe von 5.000,00 EUR.

Die anfallenden Mehrkosten sind vom Nutzer der Sportanlage zu erstatten.

Lfd. Nr. E 6, Buchungsstelle 44290000

Der Sportverein Daleiden erstattet die Aufwendungen für die Gebäudeversicherung.

Lfd. Nr. E 10, Buchungsstelle 52200000

Für das Sportplatzgebäude sowie die Sportanlage fallen laufend Energie-, Wasser-, Abwasser- und Abfallkosten an.

Lfd. Nr. E 10, Buchungsstelle 52310000


Damit die Beispielbarkeit der Sportanlage gewährt bleibt, sind entsprechende Unterhaltungsarbeiten durchzuführen.

Lfd. Nr. E 14, Buchungsstelle 56411000

Für das Gebäude besteht eine Gebäudeversicherung.

Lfd. Nr. E 22, Buchungsstelle 58110000

Die im Bereich des Produkts „Bauhof“ entstehenden Personal- und Sachkosten werden am Ende des Jahres entsprechend den geführten Nachweisen (Rapporte) ermittelt und dann auf die einzelnen Leistungen verteilt.



Produkthaushalt 2026 – 2027

Teilfinanzhaushalt:

Lfd. Nr. F 24, Buchungsstelle 68143000

Lfd. Nr. F 28, Buchungsstelle 78440000

Es wird auf die Erläuterungen im Investitionsplan 2026 verwiesen.

Produkt/Leistung 54111 = Gemeindestraßen

Lfd. Nr. E 2, Buchungsstelle 41510000 und 4370000

Die in Vorjahren gewährten Zuwendungen und Beiträge zum Bau der Gemeindestraßen werden entsprechend der Nutzungsdauer aufgelöst.

Lfd. Nr. E 10, Buchungsstelle 52338000

Bei der Gemeinde Daleiden handelt es sich um eine großräumige Gemeinde mit vielen Ortsteilen und Einzelgehöften. Dies hat zur Folge, dass die Ortsgemeinde Daleiden ein sehr großes Ortsstraßennetz zu unterhalten hat.

Neben diesen Straßenunterhaltungsarbeiten fallen jrl. beachtliche Schneeräum- und Streukosten, bedingt durch topogr. Lageverhältnisse des Ortes und der Ortsteile und Höhenlage (über 500 m), an. Bei normalen Witterungsverhältnissen wird davon ausgegangen, dass die veranschlagten Haushaltsmittel ausreichen werden.

Lfd. Nr. E 10, Buchungsstelle 52531000


Die Entwässerung der Ortsstraßen erfolgt über eine vom Verbandsgemeindewerk gebaute Entwässerungsleitung. Entsprechend vertraglicher Vereinbarung hat sich die Gemeinde an den jährlichen tatsächlichen Kosten zu beteiligen.

Lfd. Nr. E 11, Buchungsstellen 53230000, 53850000 und 53833000

Die in Vorjahren erbrachten Aufwendungen werden entsprechend der Nutzungsdauer abgeschrieben. Im Haushaltsjahr 2020 wurde ein Geschwindigkeitsanzeiger angeschafft. Die Nutzungsdauer beläuft sich auf 5 Jahre und die Anschaffungskosten sind periodengerecht aufzulösen.

Lfd. Nr. E 22, Buchungsstelle 58110000

Die im Bereich des Produkts „Bauhof“ entstehenden Personal- und Sachkosten werden am Ende des Jahres entsprechend den geführten Nachweisen (Rapporte) ermittelt und dann auf die einzelnen Leistungen verteilt.



Produkthaushalt 2026 – 2027

Produkt/Leistung 54112 = Straßenbeleuchtung

Lfd. Nr. E 10, Buchungsstelle 52200000

Die Straßenbeleuchtung gehört zur allgemeinen Verkehrssicherungspflicht und in der Gemeinde sind nur die hiernach notwendigen Straßenlampen vorhanden. Der Strompreis ist erheblich angestiegen und nach den Aussagen der Stromanbieter und Prognosen wird dieser weiter ansteigen.

Lfd. Nr. E 10, Buchungsstelle 52370000

Im Rahmen des Straßenbeleuchtungsvertrages wird die Straßenlampenunterhaltung vom Versorgungsträger durchgeführt. Hierfür ist eine vertraglich vereinbarte Unterhaltungskostenpauschale an den Netzbetreiber zu zahlen.

Teilfinanzhaushalt

Produkt/Leistung 54112 = Straßenbeleuchtung

Lfd. Nr. F 24, Buchungsstelle 68160000

Lfd. Nr. F 29, Buchungsstelle 78590000

Es wird auf die Erläuterungen im Investitionsplan 2026 verwiesen.

Produkt/Leistung 54113 = Buswartehallen

Lfd. Nr. E 2, Buchungsstelle 41510000

Die in Vorjahren gewährten Zuwendungen werden entsprechend der Nutzungsdauer aufgelöst.

Lfd. Nr. E 2, Buchungsstelle 44250000

Im Jahre 2020 erfolgte eine Schadensabwicklung über die Provinzial Versicherung.

Lfd. Nr. E 11, Buchungsstellen 53490000 und 53690000

Die in Vorjahren erbrachten Aufwendungen werden entsprechend der Nutzungsdauer abgeschrieben.


Lfd. Nr. E 14, Buchungsstelle 56411000

Für die Wartehallen besteht eine Versicherung gegen Feuer und Sturm. Hierfür ist ein jährlicher Versicherungsbeitrag zu zahlen.

Produkt/Leistung 54150 = Konzessionsabgaben

Lfd.-Nr. E 7, Buchungsstelle 46250000

Nach dem abgeschlossenen Konzessionsvertrag wird die höchstmögliche Konzessionsabgabe gezahlt.



Produkthaushalt 2026 – 2027

Produkt/Leistung 55111 = Grünflächen, Parkanlagen

Lfd. Nr. E 2, Buchungsstelle 41510000

Die in Vorjahren gewährten Zuwendungen werden entsprechend der Nutzungsdauer aufgelöst.

Lfd. Nr. E 6, Buchungsstelle 44250000

Der Dorfplatz wird im Laufe des Jahres für Veranstaltungen (Markt pp.) mitbenutzt.

Die Veranstalter erstatten die tatsächlichen Strom-, Abwasser- und Wassergeldkosten.

Lfd. Nr. E 10, Buchungsstelle 52200000

Auf dem Dorfplatz befindet sich eine Springbrunnenanlage. Neben dem Dorfplatz befindet sich eine größere Parkanlage, die seinerzeit mit erheblichen öffentlichen Mittel gebaut wurde.

Auch hier ist ein Wasseranschluss vorhanden. Hierfür entstehen entsprechende Strom- und Wassergeldkosten.

Lfd. Nr. E 10, Buchungsstelle 52311000

Die öffentliche Grünanlage wird durch die Gemeindearbeiter gepflegt. Im Rahmen dieser Pflege müssen schadhafte Bänke pp. repariert werden. Dieser Haushaltsansatz wurde für die dann entstehenden Material- und Ersatzpflanzkosten vorgesehen.

Lfd. Nr. E 11, Buchungsstelle 53300000 und 53830000

Die in Vorjahren erbrachten Aufwendungen werden entsprechend der Nutzungsdauer abgeschrieben.

Lfd. Nr. E 12, Buchungsstelle 54150000

Die Ortsgemeinde ist Mitglied im „Naturpark Südeifel“ und dem Eifelverein Daleiden.

Lfd. Nr. E 14, Buchungsstelle 56411000


Für die WC-Gebäude besteht eine Feuerversicherung.

Lfd. Nr. E 22, Buchungsstelle 58110000

Die im Bereich des Produkts „Bauhof“ entstehenden Personal- und Sachkosten werden am Ende des Jahres entsprechend den geführten Nachweisen (Rapporte) ermittelt und dann auf die einzelnen Leistungen verteilt.

Produkt/Leistung 55311 = Friedhof

Der gemeindliche Friedhof wird als kostendeckende Einrichtung vorgehalten. Soweit Einmalbeiträge die tatsächlichen Kosten nicht decken, werden lfd. Gebühren nach der Satzung über die Erhebung von Friedhofsgebühren der Ortsgemeinde Daleiden von den Grabnutzungsberechtigten erhoben, so dass keine Finanzierungslücke entstehen kann.



Produkthaushalt 2026 – 2027

Die Vorauszahlung an den laufenden Unterhaltungsgebühren nach § 6 der Satzung über die Erhebung von Friedhofsgebühren werden für das Jahr

2026 auf 35,00 EUR je lfdm. Grabstelle

2027 auf 35,00 EUR je lfdm. Grabstelle

festgesetzt.

Produkt/Leistung 55510 = Kommunale Forstwirtschaft

Die Bewirtschaftung des Gemeindewaldes erfolgt durch das Forstamt Neuerburg.

Die Fixkosten sind für das Haushaltsjahr 2026/2027 zu zahlen.

Im Doppelhaushalt 2026/2027 wird mit geringen Fehlbeträgen gerechnet.

Produkt/Leistung 55591 = Land- und Forstwirtschaftswege

Lfd. Nr. E 2, Buchungsstelle 41510000 und 43700000

Die in Vorjahren gewährten Zuwendungen und Beiträge werden entsprechend der Nutzungsdauer aufgelöst.

Lfd. Nr. E 4, Buchungsstelle 43230000

Die Unterhaltungsaufwendungen an Feld- und Waldwegen werden voll von der Jagdgenossenschaft – als Beitragsersatz- erstattet.

Lfd. Nr. E 10, Buchungsstelle 52338000


Hier sind die voraussichtlich benötigten Aufwendungen zur Unterhaltung der Feld- und Waldwege veranschlagt.

Lfd. Nr. E 11, Buchungsstelle 53580000

Die in Vorjahren erbrachten Aufwendungen werden entsprechend der Nutzungsdauer abgeschrieben.

Lfd. Nr. E 22, Buchungsstelle 58110000

Die im Bereich des Produkts „Bauhof“ entstehenden Personal- und Sachkosten werden am Ende des Jahres entsprechend den geführten Nachweisen (Rapporte) ermittelt und dann auf die einzelnen Leistungen verteilt.



Produkthaushalt 2026 – 2027

Produkt/Leistung 55592 = Wanderwege

Lfd. Nr. E 11, Buchungsstelle 53220000

Die in Vorjahren erbrachten Aufwendungen werden entsprechend der Nutzungsdauer abgeschrieben.

Produkt/Leistung 57312 = Dorfgemeinschaftshaus

Lfd. Nr. E 2, Buchungsstelle 41510000

Die in Vorjahren gewährten Zuwendungen werden entsprechend der Nutzungsdauer aufgelöst.

Lfd. Nr. E 4, Buchungsstelle 43210000

Die Räume im DGH können auch für private Feiern und Veranstaltungen angemietet werden. Hierfür ist dann ein entsprechendes Nutzungsentgelt zu zahlen.

Lfd. Nr. E 5, Buchungsstelle 44120000

Hierzu wird auf die Erläuterung zu Teilhaushalt 11141, Buchungsstelle 56210000 hingewiesen.

Lfd. Nr. E 5, Buchungsstelle 44120100

Im Obergeschoss befinden sich die Wohnungen, die vermietet sind.

Lfd. Nr. E 6, Buchungsstelle 44243000

Das Dorfgemeinschaftshaus ist Gesamteigentum der Ortsgemeinden Daleiden- und Reipeldingen. Entsprechend dem Miteigentumsanteil muss die Gemeinde Reipeldingen die nicht gedeckten Kosten der Gemeinde Daleiden erstatten.

Lfd. Nr. E 6, Buchungsstelle 44250000

Im Rahmen der Inanspruchnahme des Hauses durch Dritte werden die tatsächlich angefallenen Kosten (Strom-, Wassergeldkosten pp.) erstattet.

Lfd. Nr. E 6, Buchungsstelle 44250100

Alle drei Mietparteien zahlen Abschläge auf die endgültig abzurechnenden Nebenkosten.

Lfd. Nr. E 9, Buchungsstellen 50220000, 50320000 und 50420000


Die Reinigung erfolgt durch eine Teilzeitbeschäftigte.

Lfd. Nr. E 10, Buchungsstelle 52200000

Für das Gebäude fallen laufend Energie-, Wasser-, Abwasser- und Abfallkosten an.

Lfd. Nr. E 10, Buchungsstelle 52313000 und 52320000

Zur Werterhaltung des Gebäudes ist die Durchführung von Unterhaltungsarbeiten von geringem Umfang erforderlich. Entsprechende Unterhaltungsaufwendungen fallen an.



Produkthaushalt 2026 – 2027

Lfd. Nr. E 11, Buchungsstelle 53490000

Die in Vorjahren erbrachten Aufwendungen werden entsprechend der Nutzungsdauer abgeschrieben.

Lfd. Nr. E 14, Buchungsstelle 56411000

Für die bestehende Feuerversicherung ist ein Versicherungsbeitrag zu zahlen.

Lfd. Nr. E 14, Buchungsstelle 5681000

Bei vermieteten Objekten ist die Grundsteuer als Aufwendungen aufzuzeigen.

Lfd. Nr. E 22, Buchungsstelle 58110000

Die im Bereich des Produkts „Bauhof“ entstehenden Personal- und Sachkosten werden am Ende des Jahres entsprechend den geführten Nachweisen (Rapporte) ermittelt und dann auf die einzelnen Leistungen verteilt.

Teilfinanzhaushalt:

Lfd. Nr. F 24, Buchungsstelle 68143000

Lfd. Nr. F 28, Buchungsstelle 7859 0000

Es wird auf die Erläuterungen im Investitionsplan 2026 verwiesen.

Produkt/Leistung 57531 = Fremdenverkehr

Lfd. Nr. E 6, Buchungsstellen 44243000 und 44249000

Die Fischereikasse Daleiden erstattet die anfallenden Aufwendungen.

Lfd. Nr. E 12, Buchungsstelle 54159000

Die Gemeinde ist Mitglied im Verkehrsverein e. V. im Dreiländereck und hat den satzungsgemäß festgelegten Mitgliedsbeitrag zu zahlen.



Produkthaushalt 2026 / 2027

Gemeinde: 04 Ortsgemeinde Daleiden

Datum: 12.01.2026

Uhrzeit: 10:22:05

Haupt-Produktbereich	1	Zentrale Verwaltung
Produktbereich	11	Innere Verwaltung
Produktgruppe	111	Verwaltungssteuerung
Produkt	1112	Zentrale Steuerung, Controlling
Leistung	11121	Zentrale Steuerung

Teilfinanzhaushalt								
Nr.	Ein- und Auszahlungsarten	Ergebnis 2024	Plan 2025	Plan 2026	Plan 2027	Plan 2028	Plan 2029	Plan 2030
	76930000 Repräsentationen	825,98	1.200	1.300	1.300	1.300	1.300	1.300
	2026		2027					
	2 x gold. Hochzeit		2x gold. Hochzeit					
	1 x diam. Hochzeit							
	2 x 90 Jahre		3x 90 Jahre					
	6 x 85 Jahre		3x 85 Jahre					
	2 x 80 Jahre		5x 80 Jahre					
F 15	= Summe der laufenden Auszahlungen aus Verwaltungstätigkeit (Summe F 9 bis F 14)	11.352,06	7.830	8.180	8.180	8.180	8.180	8.180
F 16	= Saldo der laufenden Ein- und Auszahlungen aus Verwaltungstätigkeit	-10.841,06	-7.330	-7.680	-7.680	-7.680	-7.680	-7.680
F 20	= Saldo der ordentlichen Ein- und Auszahlungen (Summe F 16 + F 19)	-10.841,06	-7.330	-7.680	-7.680	-7.680	-7.680	-7.680
F 23	= Summe der ordentlichen und außerordentlichen Ein- und Auszahlungen (Summe F 21 + F 22)	-10.841,06	-7.330	-7.680	-7.680	-7.680	-7.680	-7.680
F 34	= Finanzmittelüberschuss /-fehlbetrag des Teilhaushalts (Summe F 23 + F 33)	-10.841,06	-7.330	-7.680	-7.680	-7.680	-7.680	-7.680



Produkthaushalt 2026 / 2027

Gemeinde: 04 Ortsgemeinde Daleiden

Datum: 12.01.2026

Uhrzeit: 10:22:05

Haupt-Produktbereich	1	Zentrale Verwaltung
Produktbereich	11	Innere Verwaltung
Produktgruppe	111	Verwaltungssteuerung
Produkt	1114	Gremien
Leistung	11141	Angelegenheiten des Rates und Ausschüsse

Teilergebnishaushalt								
Nr.	Ertrags- und Aufwandsarten	Ergebnis 2024	Plan 2025	Plan 2026	Plan 2027	Plan 2028	Plan 2029	Plan 2030
E 7	+ Sonstige laufende Erträge	4.008,00	4.008	4.008	4.008	4.008	4.008	4.008
	46614000 Erträge aus der Auflösung von Rückstellungen	4.008,00	4.008	4.008	4.008	4.008	4.008	4.008
E 8	= Summe der laufenden Erträge aus Verwaltungstätigkeit (Summe E 1 bis E 7)	4.008,00	4.008	4.008	4.008	4.008	4.008	4.008
E 9	- Personal- und Versorgungsaufwendungen	23.788,70	23.726	23.726	23.726	23.726	23.726	23.726
	50110000 Bürgermeister	16.477,72	16.418	16.418	16.418	16.418	16.418	16.418
	50420000 Arbeitnehmer Sozial	2,98	0	0	0	0	0	0
	51130000 Ehrensold	4.008,00	4.008	4.008	4.008	4.008	4.008	4.008
	51700000 Zuführungen zu Ehrensoldrückstellungen Ehrensold	3.300,00	3.300	3.300	3.300	3.300	3.300	3.300
E 10	- Aufwendungen für Sach- und Dienstleistungen	150,00	500	500	500	500	500	500
	52470000 Sonstige Verbrauchsmittel	150,00	500	500	500	500	500	500
E 14	- Sonstige laufenden Aufwendungen	1.200,00	1.200	1.200	1.200	1.200	1.200	1.200
	56210100 Miete Sitzungsorte	1.200,00	1.200	1.200	1.200	1.200	1.200	1.200
E 15	= Summe der laufenden Aufwendungen aus Verwaltungstätigkeit (Summe E 9 bis E 14)	25.138,70	25.426	25.426	25.426	25.426	25.426	25.426
E 16	= Laufendes Ergebnis aus Verwaltungstätigkeit (Saldo E 8 und E 15)	-21.130,70	-21.418	-21.418	-21.418	-21.418	-21.418	-21.418
E 20	= Ordentliches Ergebnis (Summe E 16 bis E 19)	-21.130,70	-21.418	-21.418	-21.418	-21.418	-21.418	-21.418
E 23	= Jahresergebnis (Jahresüberschuss / Jahresfehlbetrag) des Teilhaushalts (Summe E 20 bis E 22)	-21.130,70	-21.418	-21.418	-21.418	-21.418	-21.418	-21.418

Teilfinanzhaushalt								
Nr.	Ein- und Auszahlungsarten	Ergebnis 2024	Plan 2025	Plan 2026	Plan 2027	Plan 2028	Plan 2029	Plan 2030
F 9	- Personal- und Versorgungsauszahlungen	20.488,70	20.426	20.426	20.426	20.426	20.426	20.426
	70110000 Bürgermeister	16.477,72	16.418	16.418	16.418	16.418	16.418	16.418
	70420000 Arbeitnehmer Sozial	2,98	0	0	0	0	0	0
	71130000 ehrenamtlich Tätige	4.008,00	4.008	4.008	4.008	4.008	4.008	4.008
F 10	- Auszahlungen für Sach- und Dienstleistungen	150,00	500	500	500	500	500	500
	72470000 Sonstige Verbrauchsmittel	150,00	500	500	500	500	500	500
F 14	- Sonstige laufende Auszahlungen	1.200,00	1.200	1.200	1.200	1.200	1.200	1.200
	76210100 Mieten und Pachten	1.200,00	1.200	1.200	1.200	1.200	1.200	1.200
F 15	= Summe der laufenden Auszahlungen aus Verwaltungstätigkeit (Summe F 9 bis F14)	21.838,70	22.126	22.126	22.126	22.126	22.126	22.126
F 16	= Saldo der laufenden Ein- und Auszahlungen aus Verwaltungstätigkeit	-21.838,70	-22.126	-22.126	-22.126	-22.126	-22.126	-22.126
F 20	= Saldo der ordentlichen Ein- und Auszahlungen (Summe F 16 + F 19)	-21.838,70	-22.126	-22.126	-22.126	-22.126	-22.126	-22.126
F 23	= Summe der ordentlichen und außerordentlichen Ein- und Auszahlungen (Summe F 21 + F 22)	-21.838,70	-22.126	-22.126	-22.126	-22.126	-22.126	-22.126
F 34	= Finanzmittelüberschuss /-fehlbetrag des Teilhaushalts (Summe F 23 + F 33)	-21.838,70	-22.126	-22.126	-22.126	-22.126	-22.126	-22.126



Produkthaushalt 2026 / 2027

Gemeinde: 04 Ortsgemeinde Daleiden

Datum: 12.01.2026

Uhrzeit: 10:22:05

Haupt-Produktbereich	1	Zentrale Verwaltung
Produktbereich	11	Innere Verwaltung
Produktgruppe	114	Zentrale Dienste
Produkt	1142	Liegenschaften
Leistung	11421	Unbebaute Grundstücke

Teilergebnishaushalt								
Nr.	Ertrags- und Aufwandsarten	Ergebnis 2024	Plan 2025	Plan 2026	Plan 2027	Plan 2028	Plan 2029	Plan 2030
E 2	+ Zuwendungen, allgemeine Umlagen und sonstige Transfererträge	1.346,75	1.325	1.325	1.325	1.325	1.325	1.325
	41443000 von Gemeinden und Gemeindeverbänden	146,75	125	125	125	125	125	125
	Erstattung Aufwendung Aktion Saubere Landschaft							
	41451000 von privaten Unternehmen	1.200,00	1.200	1.200	1.200	1.200	1.200	1.200
E 5	+ Privatrechtliche Leistungsentgelte	1.962,56	1.800	1.800	1.800	1.800	1.800	1.800
	44120200 Pachten Grundstücke	1.962,56	1.800	1.800	1.800	1.800	1.800	1.800
E 8	= Summe der laufenden Erträge aus Verwaltungstätigkeit (Summe E 1 bis E 7)	3.309,31	3.125	3.125	3.125	3.125	3.125	3.125
E 10	- Aufwendungen für Sach- und Dienstleistungen	1.276,24	925	925	925	925	925	925
	52200000 Aufwendungen für Energie / Wasser / Abwasser / Abfall	1.139,22	800	800	800	800	800	800
	52440000 Aufwendung Aktion Saubere Landschaft	137,02	125	125	125	125	125	125
E 14	- Sonstige laufenden Aufwendungen	0,00	0	450	450	450	450	450
	56810000 Grundsteuer	0,00	0	450	450	450	450	450
E 15	= Summe der laufenden Aufwendungen aus Verwaltungstätigkeit (Summe E 9 bis E 14)	1.276,24	925	1.375	1.375	1.375	1.375	1.375
E 16	= Laufendes Ergebnis aus Verwaltungstätigkeit (Saldo E 8 und E 15)	2.033,07	2.200	1.750	1.750	1.750	1.750	1.750
E 20	= Ordentliches Ergebnis (Summe E 16 bis E 19)	2.033,07	2.200	1.750	1.750	1.750	1.750	1.750
E 22	Saldo aus internen Leistungsbeziehungen	-166,62	-300	-300	-300	-300	-300	-300
E 23	= Jahresergebnis (Jahresüberschuss / Jahresfehlbetrag) des Teilhaushalts (Summe E 20 bis E 22)	1.866,45	1.900	1.450	1.450	1.450	1.450	1.450

Teilfinanzhaushalt								
Nr.	Ein- und Auszahlungsarten	Ergebnis 2024	Plan 2025	Plan 2026	Plan 2027	Plan 2028	Plan 2029	Plan 2030
F 2	+ Zuwendungen, allgemeine Umlagen und sonstige Transfereinzahlungen	1.346,75	1.325	1.325	1.325	1.325	1.325	1.325
	61443000 von Gemeinden und Gemeindeverbänden	146,75	125	125	125	125	125	125
	Erstattung Aufwendung Aktion Saubere Landschaft							
	61451000 von privaten Unternehmen	1.200,00	1.200	1.200	1.200	1.200	1.200	1.200
F 5	+ Privatrechtliche Leistungsentgelte	1.962,56	1.800	1.800	1.800	1.800	1.800	1.800
	64120200 Pachten Grundstücke	1.962,56	1.800	1.800	1.800	1.800	1.800	1.800
F 8	= Summe der laufenden Einzahlungen aus Verwaltungstätigkeit (Summe F 1 bis F 7)	3.309,31	3.125	3.125	3.125	3.125	3.125	3.125
F 10	- Auszahlungen für Sach- und Dienstleistungen	1.276,24	925	925	925	925	925	925
	72200000 Auszahlungen für Energie / Wasser / Abwasser / Abfall	1.139,22	800	800	800	800	800	800
	72440000 Laborbedarf, Werkstättenbedarf, Lebensmittel, Arzneimittel, Verbandstoffe, Sanitätsverbrauchsmaterial, Baumaterial, sonstiger Anstaltsbedarf, Saat- und Pflanzgut	137,02	125	125	125	125	125	125
F 14	- Sonstige laufende Auszahlungen	0,00	0	450	450	450	450	450
	76810000 Grundsteuer	0,00	0	450	450	450	450	450
F 15	= Summe der laufenden Auszahlungen aus Verwaltungstätigkeit (Summe F 9 bis F 14)	1.276,24	925	1.375	1.375	1.375	1.375	1.375



Produkthaushalt 2026 / 2027

Gemeinde: 04 Ortsgemeinde Daleiden

Datum: 12.01.2026

Uhrzeit: 10:22:05

Haupt-Produktbereich	1	Zentrale Verwaltung
Produktbereich	11	Innere Verwaltung
Produktgruppe	114	Zentrale Dienste
Produkt	1142	Liegenschaften
Leistung	11421	Unbebaute Grundstücke

Teilfinanzhaushalt								
Nr.	Ein- und Auszahlungsarten	Ergebnis 2024	Plan 2025	Plan 2026	Plan 2027	Plan 2028	Plan 2029	Plan 2030
F 16	= Saldo der laufenden Ein- und Auszahlungen aus Verwaltungstätigkeit	2.033,07	2.200	1.750	1.750	1.750	1.750	1.750
F 20	= Saldo der ordentlichen Ein- und Auszahlungen (Summe F 16 + F 19)	2.033,07	2.200	1.750	1.750	1.750	1.750	1.750
F 22	Saldo der Ein- und Auszahlungen aus internen Leistungsbeziehungen	-166,62	-300	-300	-300	-300	-300	-300
F 23	Summe der ordentlichen und außerordentlichen Ein- und Auszahlungen (Summe F 21 + F 22)	1.866,45	1.900	1.450	1.450	1.450	1.450	1.450
F 27	= Summe der Einzahlungen aus Investitionstätigkeit (Summe F 24 bis F 26)	0,00	0	0	0	0	0	0
F 32	= Summe der Auszahlungen aus Investitionstätigkeit (Summe F 28 bis F 31)	0,00	0	0	0	0	0	0
F 33	= Saldo der Ein- und Auszahlungen aus Investitionstätigkeit (Saldo F 27 und F 32)	0,00	0	0	0	0	0	0
F 34	= Finanzmittelüberschuss /-fehlbetrag des Teilhaushalts (Summe F 23 + F 33)	1.866,45	1.900	1.450	1.450	1.450	1.450	1.450



Produkthaushalt 2026 / 2027

Gemeinde: 04 Ortsgemeinde Daleiden

Datum: 12.01.2026

Uhrzeit: 10:22:05

Haupt-Produktbereich	1	Zentrale Verwaltung
Produktbereich	11	Innere Verwaltung
Produktgruppe	114	Zentrale Dienste
Produkt	1142	Liegenschaften
Leistung	11422	Haus Islek

		Teilergebnishaushalt						
Nr.	Ertrags- und Aufwandsarten	Ergebnis 2024	Plan 2025	Plan 2026	Plan 2027	Plan 2028	Plan 2029	Plan 2030
E 2	+ Zuwendungen, allgemeine Umlagen und sonstige Transfererträge	5.037,00	5.037	5.037	5.037	5.037	5.037	5.037
	41510000 Sonderposten aus Zuwendungen	5.037,00	5.037	5.037	5.037	5.037	5.037	5.037
E 4	+ Öffentlich-rechtliche Leistungsentgelte	0,00	0	500	500	500	500	500
	43210000 Entgelte für die Benutzung von öffentlichen Einrichtungen und für wirtschaftliche Dienstleistungen	0,00	0	500	500	500	500	500
E 5	+ Privatrechtliche Leistungsentgelte	9.000,00	9.000	9.000	9.000	9.000	9.000	9.000
	44120100 Miete Mietobjekte	9.000,00	9.000	9.000	9.000	9.000	9.000	9.000
E 6	+ Kostenerstattungen und Kostenumlagen	10.834,95	12.700	12.700	12.700	12.700	12.700	12.700
	44250000 Erstattungen	7.834,95	9.700	9.700	9.700	9.700	9.700	9.700
	44250100 Abschläge Nebenkosten Mietobjekte	3.000,00	3.000	3.000	3.000	3.000	3.000	3.000
E 8	= Summe der laufenden Erträge aus Verwaltungstätigkeit (Summe E 1 bis E 7)	24.871,95	26.737	27.237	27.237	27.237	27.237	27.237
E 9	- Personal- und Versorgungsaufwendungen	15.947,22	16.000	20.550	20.550	20.550	20.550	20.550
	50220000 Entgelt Arbeitnehmer	11.596,09	12.000	15.000	15.000	15.000	15.000	15.000
	50320000 Arbeitnehmer ZVK	887,28	800	1.050	1.050	1.050	1.050	1.050
	50420000 Arbeitnehmer Sozial	3.463,85	3.200	4.500	4.500	4.500	4.500	4.500
E 10	- Aufwendungen für Sach- und Dienstleistungen	13.194,34	8.000	8.000	8.000	8.000	8.000	8.000
	52200000 Aufwendungen für Energie / Wasser / Abwasser / Abfall	12.244,29	6.000	6.000	6.000	6.000	6.000	6.000
	52313000 Gebäude einschließlich der Bestandteile, die dem Gebäude zuzurechnen sind	0,00	1.000	1.000	1.000	1.000	1.000	1.000
	52320000 Bewirtschaftung der Grundstücke, Außenanlagen, Gebäude und Gebäudeeinrichtungen	950,05	1.000	1.000	1.000	1.000	1.000	1.000
E 11	- Abschreibungen	7.772,00	7.772	7.772	7.772	7.772	7.772	7.772
	53490000 mit sonstigen Gebäuden	7.772,00	7.772	7.772	7.772	7.772	7.772	7.772
E 14	- Sonstige laufende Aufwendungen	1.312,23	1.665	2.410	2.410	2.410	2.410	2.410
	56130000 Aufwendungen für übernommene Reisekosten für Dienstreisen und Dienstgänge	0,00	150	150	150	150	150	150
	56310000 Büromaterial	0,00	200	200	200	200	200	200
	56341000 Fernmeldegebühren	0,00	0	500	500	500	500	500
	56411000 Gebäudeversicherungen	1.199,23	1.200	1.200	1.200	1.200	1.200	1.200
	56810000 Grundsteuer	113,00	115	360	360	360	360	360
E 15	= Summe der laufenden Aufwendungen aus Verwaltungstätigkeit (Summe E 9 bis E 14)	38.225,79	33.437	38.732	38.732	38.732	38.732	38.732
E 16	= Laufendes Ergebnis aus Verwaltungstätigkeit (Saldo E 8 und E 15)	-13.353,84	-6.700	-11.495	-11.495	-11.495	-11.495	-11.495
E 20	= Ordentliches Ergebnis (Summe E 16 bis E 19)	-13.353,84	-6.700	-11.495	-11.495	-11.495	-11.495	-11.495
E 22	Saldo aus internen Leistungsbeziehungen	-2.148,25	-800	-800	-800	-800	-800	-800
E 23	= Jahresergebnis (Jahresüberschuss / Jahresfehlbetrag) des Teilhaushalts (Summe E 20 bis E 22)	-15.502,09	-7.500	-12.295	-12.295	-12.295	-12.295	-12.295

		Teilfinanzhaushalt						
Nr.	Ein- und Auszahlungsarten	Ergebnis 2024	Plan 2025	Plan 2026	Plan 2027	Plan 2028	Plan 2029	Plan 2030
F 4	+ Öffentlich-rechtliche Leistungsentgelte	0,00	0	500	500	500	500	500
	63210000 Entgelte für die Benutzung von öffentlichen Einrichtungen und für wirtschaftliche Dienstleistungen	0,00	0	500	500	500	500	500



Produkthaushalt 2026 / 2027

Gemeinde: 04 Ortsgemeinde Daleiden

Datum: 12.01.2026

Uhrzeit: 10:22:05

Haupt-Produktbereich	1	Zentrale Verwaltung
Produktbereich	11	Innere Verwaltung
Produktgruppe	114	Zentrale Dienste
Produkt	1142	Liegenschaften
Leistung	11422	Haus Islek

Teilfinanzhaushalt								
Nr.	Ein- und Auszahlungsarten	Ergebnis 2024	Plan 2025	Plan 2026	Plan 2027	Plan 2028	Plan 2029	Plan 2030
F 5	+ Privatrechtliche Leistungsentgelte	9.000,00	9.000	9.000	9.000	9.000	9.000	9.000
	64120100 Miete Mietobjekte	9.000,00	9.000	9.000	9.000	9.000	9.000	9.000
F 6	+ Kostenerstattungen und Kostenumlagen	10.834,95	12.700	12.700	12.700	12.700	12.700	12.700
	64250000 Erstattungen	7.834,95	9.700	9.700	9.700	9.700	9.700	9.700
	64250100 Abschläge Nebenkosten Mietobjekte	3.000,00	3.000	3.000	3.000	3.000	3.000	3.000
F 8	= Summe der laufenden Einzahlungen aus Verwaltungstätigkeit (Summe F 1 bis F 7)	19.834,95	21.700	22.200	22.200	22.200	22.200	22.200
F 9	- Personal- und Versorgungsauszahlungen	15.947,22	16.000	20.550	20.550	20.550	20.550	20.550
	70220000 Entgeltete Arbeitnehmer	11.596,09	12.000	15.000	15.000	15.000	15.000	15.000
	70320000 Arbeitnehmer ZVK	887,28	800	1.050	1.050	1.050	1.050	1.050
	70420000 Arbeitnehmer Sozial	3.463,85	3.200	4.500	4.500	4.500	4.500	4.500
F 10	- Auszahlungen für Sach- und Dienstleistungen	13.194,34	8.000	8.000	8.000	8.000	8.000	8.000
	72200000 Auszahlungen für Energie / Wasser / Abwasser / Abfall	12.244,29	6.000	6.000	6.000	6.000	6.000	6.000
	72313000 Gebäude einschließlich der Bestandteile, die dem Gebäude zuzurechnen sind	0,00	1.000	1.000	1.000	1.000	1.000	1.000
	72320000 Bewirtschaftung der Grundstücke, Außenanlagen, Gebäude und Gebäudeeinrichtungen	950,05	1.000	1.000	1.000	1.000	1.000	1.000
F 14	- Sonstige laufende Auszahlungen	1.312,23	1.665	2.410	2.410	2.410	2.410	2.410
	76130000 Auszahlungen für übernommene Reisekosten für Dienstreisen und Dienstgänge	0,00	150	150	150	150	150	150
	76310000 Büromaterial	0,00	200	200	200	200	200	200
	76341000 Fernmeldegebühren	0,00	0	500	500	500	500	500
	76411000 Gebäudeversicherungen	1.199,23	1.200	1.200	1.200	1.200	1.200	1.200
	76810000 Grundsteuer	113,00	115	360	360	360	360	360
F 15	= Summe der laufenden Auszahlungen aus Verwaltungstätigkeit (Summe F 9 bis F 14)	30.453,79	25.665	30.960	30.960	30.960	30.960	30.960
F 16	= Saldo der laufenden Ein- und Auszahlungen aus Verwaltungstätigkeit	-10.618,84	-3.965	-8.760	-8.760	-8.760	-8.760	-8.760
F 20	= Saldo der ordentlichen Ein- und Auszahlungen (Summe F 16 + F 19)	-10.618,84	-3.965	-8.760	-8.760	-8.760	-8.760	-8.760
F 22	Saldo der Ein- und Auszahlungen aus internen Leistungsbeziehungen	-2.148,25	-800	-800	-800	-800	-800	-800
F 23	Summe der ordentlichen und außerordentlichen Ein- und Auszahlungen (Summe F 21 + F 22)	-12.767,09	-4.765	-9.560	-9.560	-9.560	-9.560	-9.560
F 34	= Finanzmittelüberschuss /-fehlbetrag des Teilhaushalts (Summe F 23 + F 33)	-12.767,09	-4.765	-9.560	-9.560	-9.560	-9.560	-9.560



Produkthaushalt 2026 / 2027

Gemeinde: 04 Ortsgemeinde Daleiden

Datum: 12.01.2026

Uhrzeit: 10:22:05

Haupt-Produktbereich	1	Zentrale Verwaltung
Produktbereich	11	Innere Verwaltung
Produktgruppe	114	Zentrale Dienste
Produkt	1142	Liegenschaften
Leistung	11423	ehem. Pfarrhaus mit Pfarrheim

Teilfinanzhaushalt								
Nr.	Ein- und Auszahlungsarten	Ergebnis 2024	Plan 2025	Plan 2026	Plan 2027	Plan 2028	Plan 2029	Plan 2030
F 29	- Auszahlungen für Sachanlagen	0,00	0	140.000	0	0	0	0
	78590000 Auszahlungen für Anlagen im Bau und für geleistete Anzahlungen	0,00	0	140.000	0	0	0	0
F 32	= Summe der Auszahlungen aus Investitionstätigkeit (Summe F 28 bis F 31)	0,00	0	140.000	0	0	0	0
F 33	= Saldo der Ein- und Auszahlungen aus Investitionstätigkeit (Saldo F 27 und F 32)	0,00	0	-140.000	0	0	0	0
F 34	= Finanzmittelüberschuss /-fehlbetrag des Teilhaushalts (Summe F 23 + F 33)	0,00	0	-140.000	0	0	0	0

Teilfinanzhaushalt (Investitionen)								
Nr.	Ein- und Auszahlungsarten	Ergebnis 2024	Plan 2025	Plan 2026	Plan 2027	Plan 2028	Plan 2029	Plan 2030
	Summe der Auszahlungen aus Investitionstätigkeit	0,00	0	140.000	0	0	0	0
	78590000 Auszahlungen für Anlagen im Bau und für geleistete Anzahlungen	0,00	0	140.000	0	0	0	0
	darunter:							
	Saldo der Ein- und Auszahlungen aus Investitionstätigkeit	0,00	0	-140.000	0	0	0	0



Produkthaushalt 2026 / 2027

Gemeinde: 04 Ortsgemeinde Daleiden

Datum: 12.01.2026

Uhrzeit: 10:22:05

Haupt-Produktbereich	1	Zentrale Verwaltung
Produktbereich	11	Innere Verwaltung
Produktgruppe	114	Zentrale Dienste
Produkt	1142	Liegenschaften
Leistung	11424	Wohnhaus Schulstraße 1

Teilergebnishaushalt								
Nr.	Ertrags- und Aufwandsarten	Ergebnis 2024	Plan 2025	Plan 2026	Plan 2027	Plan 2028	Plan 2029	Plan 2030
E 5	+ Privatrechtliche Leistungsentgelte	8.850,00	9.360	10.800	10.800	10.800	10.800	10.800
	44120100 Miete Mietobjekte	8.850,00	9.360	10.800	10.800	10.800	10.800	10.800
E 6	+ Kostenerstattungen und Kostenumlagen	17.872,59	5.400	3.000	3.000	3.000	3.000	3.000
	44250000 Erstattungen	13.672,59	600	600	600	600	600	600
	44250100 Abschläge Nebenkosten Mietobjekte	4.200,00	4.800	2.400	2.400	2.400	2.400	2.400
E 8	= Summe der laufenden Erträge aus Verwaltungstätigkeit (Summe E 1 bis E 7)	26.722,59	14.760	13.800	13.800	13.800	13.800	13.800
E 10	- Aufwendungen für Sach- und Dienstleistungen	20.026,78	5.500	5.500	5.500	5.500	5.500	5.500
	52200000 Aufwendungen für Energie / Wasser / Abwasser / Abfall	6.868,38	4.000	4.000	4.000	4.000	4.000	4.000
	52313000 Gebäude einschließlich der Bestandteile, die dem Gebäude zuzurechnen sind	12.905,87	1.000	1.000	1.000	1.000	1.000	1.000
	52320000 Bewirtschaftung der Grundstücke, Außenanlagen, Gebäude und Gebäudeeinrichtungen	252,53	500	500	500	500	500	500
E 11	- Abschreibungen	1.790,00	1.790	1.790	1.790	1.790	1.790	1.790
	53410000 mit Wohnbauten	1.790,00	1.790	1.790	1.790	1.790	1.790	1.790
E 14	- Sonstige laufende Aufwendungen	2.619,65	1.960	1.330	1.330	1.330	1.330	1.330
	56250000 Sachverständigen-, Gerichts- und ähnliche Aufwendungen	576,91	0	0	0	0	0	0
	56341000 Femmeldegebühren	742,19	680	0	0	0	0	0
	56411000 Gebäudeversicherungen	820,55	800	850	850	850	850	850
	56810000 Grundsteuer	480,00	480	480	480	480	480	480
E 15	= Summe der laufenden Aufwendungen aus Verwaltungstätigkeit (Summe E 9 bis E 14)	24.436,43	9.250	8.620	8.620	8.620	8.620	8.620
E 16	= Laufendes Ergebnis aus Verwaltungstätigkeit (Saldo E 8 und E 15)	2.286,16	5.510	5.180	5.180	5.180	5.180	5.180
E 20	= Ordentliches Ergebnis (Summe E 16 bis E 19)	2.286,16	5.510	5.180	5.180	5.180	5.180	5.180
E 22	Saldo aus internen Leistungsbeziehungen	-142,23	0	0	0	0	0	0
E 23	= Jahresergebnis (Jahresüberschuss / Jahresfehlbetrag) des Teilhaushalts (Summe E 20 bis E 22)	2.143,93	5.510	5.180	5.180	5.180	5.180	5.180

Teilfinanzhaushalt								
Nr.	Ein- und Auszahlungsarten	Ergebnis 2024	Plan 2025	Plan 2026	Plan 2027	Plan 2028	Plan 2029	Plan 2030
F 5	+ Privatrechtliche Leistungsentgelte	7.620,00	9.360	10.800	10.800	10.800	10.800	10.800
	64120100 Miete Mietobjekte	7.620,00	9.360	10.800	10.800	10.800	10.800	10.800
F 6	+ Kostenerstattungen und Kostenumlagen	17.472,59	5.400	3.000	3.000	3.000	3.000	3.000
	64250000 Erstattungen	13.672,59	600	600	600	600	600	600
	64250100 Abschläge Nebenkosten Mietobjekte	3.800,00	4.800	2.400	2.400	2.400	2.400	2.400
F 8	= Summe der laufenden Einzahlungen aus Verwaltungstätigkeit (Summe F 1 bis F 7)	25.092,59	14.760	13.800	13.800	13.800	13.800	13.800
F 10	- Auszahlungen für Sach- und Dienstleistungen	20.019,60	5.500	5.500	5.500	5.500	5.500	5.500
	72200000 Auszahlungen für Energie / Wasser / Abwasser / Abfall	6.861,20	4.000	4.000	4.000	4.000	4.000	4.000
	72313000 Gebäude einschließlich der Bestandteile, die dem Gebäude zuzurechnen sind	12.905,87	1.000	1.000	1.000	1.000	1.000	1.000
	72320000 Bewirtschaftung der Grundstücke, Außenanlagen, Gebäude und Gebäudeeinrichtungen	252,53	500	500	500	500	500	500



Produkthaushalt 2026 / 2027

Gemeinde: 04 Ortsgemeinde Daleiden

Datum: 12.01.2026

Uhrzeit: 10:22:05

Haupt-Produktbereich	1	Zentrale Verwaltung
Produktbereich	11	Innere Verwaltung
Produktgruppe	114	Zentrale Dienste
Produkt	1142	Liegenschaften
Leistung	11424	Wohnhaus Schulstraße 1

Teilfinanzhaushalt								
Nr.	Ein- und Auszahlungsarten	Ergebnis 2024	Plan 2025	Plan 2026	Plan 2027	Plan 2028	Plan 2029	Plan 2030
F 14	- Sonstige laufende Auszahlungen	2.619,65	1.960	1.330	1.330	1.330	1.330	1.330
	76250000 Sachverständigen-, Gerichts- und ähnliche Auszahlungen	576,91	0	0	0	0	0	0
	76341000 Fermeldegebühren	742,19	680	0	0	0	0	0
	76411000 Gebäudeversicherungen	820,55	800	850	850	850	850	850
	76810000 Grundsteuer	480,00	480	480	480	480	480	480
F 15	= Summe der laufenden Auszahlungen aus Verwaltungstätigkeit (Summe F 9 bis F 14)	22.639,25	7.460	6.830	6.830	6.830	6.830	6.830
F 16	= Saldo der laufenden Ein- und Auszahlungen aus Verwaltungstätigkeit	2.453,34	7.300	6.970	6.970	6.970	6.970	6.970
F 20	= Saldo der ordentlichen Ein- und Auszahlungen (Summe F 16 + F 19)	2.453,34	7.300	6.970	6.970	6.970	6.970	6.970
F 22	Saldo der Ein- und Auszahlungen aus internen Leistungsbeziehungen	-142,23	0	0	0	0	0	0
F 23	Summe der ordentlichen und außerordentlichen Ein- und Auszahlungen (Summe F 21 + F 22)	2.311,11	7.300	6.970	6.970	6.970	6.970	6.970
F 27	= Summe der Einzahlungen aus Investitionstätigkeit (Summe F 24 bis F 26)	0,00	0	0	0	0	0	0
F 33	= Saldo der Ein- und Auszahlungen aus Investitionstätigkeit (Saldo F 27 und F 32)	0,00	0	0	0	0	0	0
F 34	= Finanzmittelüberschuss /-fehlbetrag des Teilhaushalts (Summe F 23 + F 33)	2.311,11	7.300	6.970	6.970	6.970	6.970	6.970



Produkthaushalt 2026 / 2027

Gemeinde: 04 Ortsgemeinde Daleiden

Datum: 12.01.2026

Uhrzeit: 10:22:05

Haupt-Produktbereich	1	Zentrale Verwaltung
Produktbereich	11	Innere Verwaltung
Produktgruppe	114	Zentrale Dienste
Produkt	1142	Liegenschaften
Leistung	11425	Kapelle Daleiden

Teilergebnishaushalt								
Nr.	Ertrags- und Aufwandsarten	Ergebnis 2024	Plan 2025	Plan 2026	Plan 2027	Plan 2028	Plan 2029	Plan 2030
E 6	+ Kostenerstattungen und Kostenumlagen	606,45	700	700	700	700	700	700
	44250000 Erstattungen	606,45	700	700	700	700	700	700
E 8	= Summe der laufenden Erträge aus Verwaltungstätigkeit (Summe E 1 bis E 7)	606,45	700	700	700	700	700	700
E 10	- Aufwendungen für Sach- und Dienstleistungen	461,99	550	550	550	550	550	550
	52200000 Aufwendungen für Energie / Wasser / Abwasser / Abfall	48,70	100	100	100	100	100	100
	52320000 Bewirtschaftung der Grundstücke, Außenanlagen, Gebäude und Gebäudeeinrichtungen	413,29	450	450	450	450	450	450
E 14	- Sonstige laufende Aufwendungen	144,46	150	150	150	150	150	150
	56411000 Gebäudeversicherungen	144,46	150	150	150	150	150	150
E 15	= Summe der laufenden Aufwendungen aus Verwaltungstätigkeit (Summe E 9 bis E 14)	606,45	700	700	700	700	700	700
E 16	= Laufendes Ergebnis aus Verwaltungstätigkeit (Saldo E 8 und E 15)	0,00	0	0	0	0	0	0
E 20	= Ordentliches Ergebnis (Summe E 16 bis E 19)	0,00	0	0	0	0	0	0
E 22	Saldo aus internen Leistungsbeziehungen	0,00	0	0	0	0	0	0
E 23	= Jahresergebnis (Jahresüberschuss / Jahresfehlbetrag) des Teilhaushalts (Summe E 20 bis E 22)	0,00	0	0	0	0	0	0

Teilfinanzhaushalt								
Nr.	Ein- und Auszahlungsarten	Ergebnis 2024	Plan 2025	Plan 2026	Plan 2027	Plan 2028	Plan 2029	Plan 2030
F 6	+ Kostenerstattungen und Kostenumlagen	537,88	700	700	700	700	700	700
	64250000 Erstattungen	537,88	700	700	700	700	700	700
F 8	= Summe der laufenden Einzahlungen aus Verwaltungstätigkeit (Summe F 1 bis F 7)	537,88	700	700	700	700	700	700
F 10	- Auszahlungen für Sach- und Dienstleistungen	461,99	550	550	550	550	550	550
	72200000 Auszahlungen für Energie / Wasser / Abwasser / Abfall	48,70	100	100	100	100	100	100
	72320000 Bewirtschaftung der Grundstücke, Außenanlagen, Gebäude und Gebäudeeinrichtungen	413,29	450	450	450	450	450	450
F 14	- Sonstige laufende Auszahlungen	144,46	150	150	150	150	150	150
	76411000 Gebäudeversicherungen	144,46	150	150	150	150	150	150
F 15	= Summe der laufenden Auszahlungen aus Verwaltungstätigkeit (Summe F 9 bis F 14)	606,45	700	700	700	700	700	700
F 16	= Saldo der laufenden Ein- und Auszahlungen aus Verwaltungstätigkeit	-68,57	0	0	0	0	0	0
F 20	= Saldo der ordentlichen Ein- und Auszahlungen (Summe F 16 + F 19)	-68,57	0	0	0	0	0	0
F 22	Saldo der Ein- und Auszahlungen aus internen Leistungsbeziehungen	0,00	0	0	0	0	0	0
F 23	Summe der ordentlichen und außerordentlichen Ein- und Auszahlungen (Summe F 21 + F 22)	-68,57	0	0	0	0	0	0
F 34	= Finanzmittelüberschuss /-fehlbetrag des Teilhaushalts (Summe F 23 + F 33)	-68,57	0	0	0	0	0	0



Produkthaushalt 2026 / 2027

Gemeinde: 04 Ortsgemeinde Daleiden

Datum: 12.01.2026

Uhrzeit: 10:22:05

Haupt-Produktbereich	1	Zentrale Verwaltung
Produktbereich	11	Innere Verwaltung
Produktgruppe	114	Zentrale Dienste
Produkt	1143	Bauhof
Leistung	11431	Bauhof

Teilergebnishaushalt								
Nr.	Ertrags- und Aufwandsarten	Ergebnis 2024	Plan 2025	Plan 2026	Plan 2027	Plan 2028	Plan 2029	Plan 2030
E 2	+ Zuwendungen, allgemeine Umlagen und sonstige Transfererträge	628,00	628	628	628	628	628	628
	41510000 Sonderposten aus Zuwendungen, Gerätehalle bei der GHS	628,00	628	628	628	628	628	628
E 6	+ Kostenerstattungen und Kostenumlagen	53.076,35	42.000	50.000	50.000	50.000	50.000	50.000
	44243000 von Gemeinden und Gemeindeverbänden	53.076,35	42.000	50.000	50.000	50.000	50.000	50.000
E 8	= Summe der laufenden Erträge aus Verwaltungstätigkeit (Summe E 1 bis E 7)	53.704,35	42.628	50.628	50.628	50.628	50.628	50.628
E 9	- Personal- und Versorgungsaufwendungen	122.490,50	124.550	127.400	159.900	159.900	159.900	159.900
	50220000 Entgelt Arbeitnehmer	95.137,54	97.300	94.900	124.900	124.900	124.900	124.900
	50320000 Arbeitnehmer ZVK	7.253,40	7.600	6.650	8.750	8.750	8.750	8.750
	50420000 Arbeitnehmer Sozial	20.074,56	19.600	25.800	26.200	26.200	26.200	26.200
	50520000 Arbeitnehmer Beihilfe	25,00	50	50	50	50	50	50
E 10	- Aufwendungen für Sach- und Dienstleistungen	11.824,36	10.900	10.900	10.900	10.900	10.900	10.900
	52200000 Aufwendungen für Energie / Wasser / Abwasser / Abfall	827,28	1.000	1.000	1.000	1.000	1.000	1.000
	52313000 Gebäude einschließlich der Bestandteile, die dem Gebäude zuzurechnen sind	0,00	100	100	100	100	100	100
	52350000 Fahrzeugunterhaltung	7.253,50	6.000	6.000	6.000	6.000	6.000	6.000
	52380000 Geringwertige Geräte, Ausstattungs-, Ausrüstungs- und sonstige Gebrauchsgegenstände	3.743,58	3.800	3.800	3.800	3.800	3.800	3.800
E 11	- Abschreibungen	3.074,00	3.126	3.074	3.074	3.074	3.074	3.074
	53490000 mit sonstigen Gebäuden	189,00	189	189	189	189	189	189
	53690000 sonstige Gebäuden	625,00	625	625	625	625	625	625
	53850000 Betriebs- und Geschäftsausstattung	2.260,00	2.312	2.260	2.260	2.260	2.260	2.260
E 14	- Sonstige laufende Aufwendungen	14.189,55	16.030	16.050	16.050	16.050	16.050	16.050
	56220000 Leasing Gerätschaften	12.026,88	15.220	13.820	13.820	13.820	13.820	13.820
	56411000 Gebäudeversicherungen	183,76	170	190	190	190	190	190
	56412000 Kfz-Versicherungen	1.644,91	300	1.700	1.700	1.700	1.700	1.700
	56820000 Kraftfahrzeugsteuer	334,00	340	340	340	340	340	340
E 15	= Summe der laufenden Aufwendungen aus Verwaltungstätigkeit (Summe E 9 bis E 14)	151.578,41	154.606	157.424	189.924	189.924	189.924	189.924
E 16	= Laufendes Ergebnis aus Verwaltungstätigkeit (Saldo E 8 und E 15)	-97.874,06	-111.978	-106.796	-139.296	-139.296	-139.296	-139.296
E 20	= Ordentliches Ergebnis (Summe E 16 bis E 19)	-97.874,06	-111.978	-106.796	-139.296	-139.296	-139.296	-139.296
E 22	Saldo aus internen Leistungsbeziehungen	97.874,06	111.978	106.796	139.296	139.296	139.296	139.296
E 23	= Jahresergebnis (Jahresüberschuss / Jahresfehlbetrag) des Teilhaushalts (Summe E 20 bis E 22)	0,00	0	0	0	0	0	0

Teilfinanzhaushalt								
Nr.	Ein- und Auszahlungsarten	Ergebnis 2024	Plan 2025	Plan 2026	Plan 2027	Plan 2028	Plan 2029	Plan 2030
F 6	+ Kostenerstattungen und Kostenumlagen	36.463,83	42.000	50.000	50.000	50.000	50.000	50.000
	64243000 von Gemeinden und Gemeindeverbänden	36.463,83	42.000	50.000	50.000	50.000	50.000	50.000
F 8	= Summe der laufenden Einzahlungen aus Verwaltungstätigkeit (Summe F 1 bis F 7)	36.463,83	42.000	50.000	50.000	50.000	50.000	50.000
F 9	- Personal- und Versorgungsauszahlungen	122.465,50	124.550	127.400	159.900	159.900	159.900	159.900



Produkthaushalt 2026 / 2027

Gemeinde: 04 Ortsgemeinde Daleiden

Datum: 12.01.2026

Uhrzeit: 10:22:05

Haupt-Produktbereich	1	Zentrale Verwaltung
Produktbereich	11	Innere Verwaltung
Produktgruppe	114	Zentrale Dienste
Produkt	1143	Bauhof
Leistung	11431	Bauhof

Teilfinanzhaushalt								
Nr.	Ein- und Auszahlungsarten	Ergebnis 2024	Plan 2025	Plan 2026	Plan 2027	Plan 2028	Plan 2029	Plan 2030
	70220000 Entgeltete Arbeitnehmer	95.137,54	97.300	94.900	124.900	124.900	124.900	124.900
	70320000 Arbeitnehmer ZVK	7.253,40	7.600	6.650	8.750	8.750	8.750	8.750
	70420000 Arbeitnehmer Sozial	20.074,56	19.600	25.800	26.200	26.200	26.200	26.200
	70520000 Arbeitnehmer Beihilfe	0,00	50	50	50	50	50	50
F 10	- Auszahlungen für Sach- und Dienstleistungen	14.812,46	10.900	10.900	10.900	10.900	10.900	10.900
	72200000 Auszahlungen für Energie / Wasser / Abwasser / Abfall	827,28	1.000	1.000	1.000	1.000	1.000	1.000
	72313000 Gebäude einschließlich der Bestandteile, die dem Gebäude zuzurechnen sind	0,00	100	100	100	100	100	100
	72350000 Fahrzeugunterhaltung	7.253,50	6.000	6.000	6.000	6.000	6.000	6.000
	72380000 Geringwertige Geräte, Ausstattungs-, Ausrüstungs- und sonstige Gebrauchsgegenstände	3.743,58	3.800	3.800	3.800	3.800	3.800	3.800
	72543000 an die Gemeinden und Gemeindeverbände	2.988,10	0	0	0	0	0	0
F 14	- Sonstige laufende Auszahlungen	14.189,55	16.030	16.050	16.050	16.050	16.050	16.050
	76220000 Leasing	12.026,88	15.220	13.820	13.820	13.820	13.820	13.820
	76411000 Gebäudeversicherungen	183,76	170	190	190	190	190	190
	76412000 Kfz-Versicherungen	1.644,91	300	1.700	1.700	1.700	1.700	1.700
	76820000 Kraftfahrzeugsteuer	334,00	340	340	340	340	340	340
F 15	= Summe der laufenden Auszahlungen aus Verwaltungstätigkeit (Summe F 9 bis F14)	151.467,51	151.480	154.350	186.850	186.850	186.850	186.850
F 16	= Saldo der laufenden Ein- und Auszahlungen aus Verwaltungstätigkeit	-115.003,68	-109.480	-104.350	-136.850	-136.850	-136.850	-136.850
F 20	= Saldo der ordentlichen Ein- und Auszahlungen (Summe F 16 + F 19)	-115.003,68	-109.480	-104.350	-136.850	-136.850	-136.850	-136.850
F 22	Saldo der Ein- und Auszahlungen aus internen Leistungsbeziehungen	97.874,06	111.978	106.796	139.296	139.296	139.296	139.296
F 23	Summe der ordentlichen und außerordentlichen Ein- und Auszahlungen (Summe F 21 + F 22)	-17.129,62	2.498	2.446	2.446	2.446	2.446	2.446
F 24	+ Einzahlungen aus Investitionszuwendungen	0,00	0	688.700	0	0	0	0
	68145000 von Anstalten	0,00	0	458.100	0	0	0	0
	68160000 Anzahlungen auf Investitionszuwendungen	0,00	0	150.600	0	0	0	0
	68166100 von dem Bund	0,00	0	80.000	0	0	0	0
F 27	= Summe der Einzahlungen aus Investitionstätigkeit (Summe F 24 bis F 26)	0,00	0	688.700	0	0	0	0
F 28	- Auszahlungen für immaterielle Vermögensgegenstände	0,00	0	955.000	0	0	0	0
	78440000 Auszahlungen für immaterielle Vermögensgegenstände	0,00	0	955.000	0	0	0	0
F 32	= Summe der Auszahlungen aus Investitionstätigkeit (Summe F 28 bis F 31)	0,00	0	955.000	0	0	0	0
F 33	= Saldo der Ein- und Auszahlungen aus Investitionstätigkeit (Saldo F 27 und F 32)	0,00	0	-266.300	0	0	0	0
F 34	= Finanzmittelüberschuss /-fehlbetrag des Teilhaushalts (Summe F 23 + F 33)	-17.129,62	2.498	-263.854	2.446	2.446	2.446	2.446



Produkthaushalt 2026 / 2027

Gemeinde: 04 Ortsgemeinde Daleiden

Datum: 12.01.2026

Uhrzeit: 10:22:05

Haupt-Produktbereich	1	Zentrale Verwaltung
Produktbereich	11	Innere Verwaltung
Produktgruppe	114	Zentrale Dienste
Produkt	1143	Bauhof
Leistung	11431	Bauhof

Teilfinanzhaushalt (Investitionen)								
Nr.	Ein- und Auszahlungsarten	Ergebnis 2024	Plan 2025	Plan 2026	Plan 2027	Plan 2028	Plan 2029	Plan 2030
	Summe der Einzahlungen aus Investitionstätigkeit	0,00	0	688.700	0	0	0	0
	68145000 von Anstalten	0,00	0	458.100	0	0	0	0
	68160000 Anzahlungen auf Investitionszuwendungen	0,00	0	150.600	0	0	0	0
	68166100 von dem Bund	0,00	0	80.000	0	0	0	0
	Summe der Auszahlungen aus Investitionstätigkeit	0,00	0	955.000	0	0	0	0
	78440000 Auszahlungen für immaterielle Vermögensgegenstände	0,00	0	955.000	0	0	0	0
	darunter:							
	Saldo der Ein- und Auszahlungen aus Investitionstätigkeit	0,00	0	-266.300	0	0	0	0



Produkthaushalt 2026 / 2027

Gemeinde: 04 Ortsgemeinde Daleiden

Datum: 12.01.2026

Uhrzeit: 10:22:05

Haupt-Produktbereich	1	Zentrale Verwaltung
Produktbereich	12	Sicherheit und Ordnung
Produktgruppe	121	Statistik und Wahlen
Produkt	1212	Wahlen und sonstige Abstimmungen
Leistung	12125	Wahlen

Teilergebnishaushalt								
Nr.	Ertrags- und Aufwandsarten	Ergebnis 2024	Plan 2025	Plan 2026	Plan 2027	Plan 2028	Plan 2029	Plan 2030
E 14	- Sonstige laufenden Aufwendungen	309,12	0	0	0	0	0	0
	56310000 Aufwendungen für Wahlen	309,12	0	0	0	0	0	0
	Europa- und Kommunalwahl 2019							
E 15	= Summe der laufenden Aufwendungen aus Verwaltungstätigkeit (Summe E 9 bis E 14)	309,12	0	0	0	0	0	0
E 16	= Laufendes Ergebnis aus Verwaltungstätigkeit (Saldo E 8 und E 15)	-309,12	0	0	0	0	0	0
E 20	= Ordentliches Ergebnis (Summe E 16 bis E 19)	-309,12	0	0	0	0	0	0
E 23	= Jahresergebnis (Jahresüberschuss / Jahresfehlbetrag) des Teilhaushalts (Summe E 20 bis E 22)	-309,12	0	0	0	0	0	0

Teilfinanzhaushalt								
Nr.	Ein- und Auszahlungsarten	Ergebnis 2024	Plan 2025	Plan 2026	Plan 2027	Plan 2028	Plan 2029	Plan 2030
F 14	- Sonstige laufende Auszahlungen	309,12	0	0	0	0	0	0
	76310000 Büromaterial	309,12	0	0	0	0	0	0
	Europa- und Kommunalwahl 2019							
F 15	= Summe der laufenden Auszahlungen aus Verwaltungstätigkeit (Summe F 9 bis F 14)	309,12	0	0	0	0	0	0
F 16	= Saldo der laufenden Ein- und Auszahlungen aus Verwaltungstätigkeit	-309,12	0	0	0	0	0	0
F 20	= Saldo der ordentlichen Ein- und Auszahlungen (Summe F 16 + F 19)	-309,12	0	0	0	0	0	0
F 23	= Summe der ordentlichen und außerordentlichen Ein- und Auszahlungen (Summe F 21 + F 22)	-309,12	0	0	0	0	0	0
F 34	= Finanzmittelüberschuss /-fehlbetrag des Teilhaushalts (Summe F 23 + F 33)	-309,12	0	0	0	0	0	0



Produkthaushalt 2026 / 2027

Gemeinde: 04 Ortsgemeinde Daleiden

Datum: 12.01.2026

Uhrzeit: 10:22:05

Haupt-Produktbereich	2	Schule und Kultur
Produktbereich	26	Theater, Musikpflege, Musikschulen
Produktgruppe	262	Musikpflege (ohne Musikschulen)
Produkt	2622	Förderung der Musikpflege
Leistung	26220	Musikpflege

Teilergebnishaushalt								
Nr.	Ertrags- und Aufwandsarten	Ergebnis 2024	Plan 2025	Plan 2026	Plan 2027	Plan 2028	Plan 2029	Plan 2030
E 2	+ Zuwendungen, allgemeine Umlagen und sonstige Transfererträge <i>41450000 Erstattung für Vereinszuschüsse</i>	230,00	230	230	230	230	230	230
E 8	= Summe der laufenden Erträge aus Verwaltungstätigkeit (Summe E 1 bis E 7)	230,00	230	230	230	230	230	230
E 12	- Zuwendungen, Umlagen und sonstige Transferaufwendungen <i>54159000 an den sonstigen privaten Bereich MV Daleiden und Kirchenchor</i>	525,00	525	525	525	525	525	525
E 15	= Summe der laufenden Aufwendungen aus Verwaltungstätigkeit (Summe E 9 bis E 14)	525,00	525	525	525	525	525	525
E 16	= Laufendes Ergebnis aus Verwaltungstätigkeit (Saldo E 8 und E 15)	-295,00	-295	-295	-295	-295	-295	-295
E 20	= Ordentliches Ergebnis (Summe E 16 bis E 19)	-295,00	-295	-295	-295	-295	-295	-295
E 23	= Jahresergebnis (Jahresüberschuss / Jahresfehlbetrag) des Teilhaushalts (Summe E 20 bis E 22)	-295,00	-295	-295	-295	-295	-295	-295

Teilfinanzhaushalt								
Nr.	Ein- und Auszahlungsarten	Ergebnis 2024	Plan 2025	Plan 2026	Plan 2027	Plan 2028	Plan 2029	Plan 2030
F 2	+ Zuwendungen, allgemeine Umlagen und sonstige Transfereinzahlungen <i>61450000 vom privaten Bereich</i>	0,00	230	230	230	230	230	230
F 8	= Summe der laufenden Einzahlungen aus Verwaltungstätigkeit (Summe F 1 bis F 7)	0,00	230	230	230	230	230	230
F 12	- Zuwendungen, Umlagen und sonstige Transferauszahlungen <i>74190000 Sonstige MV Daleiden und Kirchenchor</i>	0,00	525	525	525	525	525	525
F 15	= Summe der laufenden Auszahlungen aus Verwaltungstätigkeit (Summe F 9 bis F 14)	0,00	525	525	525	525	525	525
F 16	= Saldo der laufenden Ein- und Auszahlungen aus Verwaltungstätigkeit	0,00	-295	-295	-295	-295	-295	-295
F 20	= Saldo der ordentlichen Ein- und Auszahlungen (Summe F 16 + F 19)	0,00	-295	-295	-295	-295	-295	-295
F 23	= Summe der ordentlichen und außerordentlichen Ein- und Auszahlungen (Summe F 21 + F 22)	0,00	-295	-295	-295	-295	-295	-295
F 34	= Finanzmittelüberschuss /-fehlbetrag des Teilhaushalts (Summe F 23 + F 33)	0,00	-295	-295	-295	-295	-295	-295



Produkthaushalt 2026 / 2027

Gemeinde: 04 Ortsgemeinde Daleiden

Datum: 12.01.2026

Uhrzeit: 10:22:05

Haupt-Produktbereich	2	Schule und Kultur
Produktbereich	28	Heimat- und sonstige Kulturpflege
Produktgruppe	281	Heimat- und sonstige Kulturpflege
Produkt	2812	Kulturförderung
Leistung	28122	Kulturförderung Mitgliedsbeitrag EWIV

Teilergebnishaushalt								
Nr.	Ertrags- und Aufwandsarten	Ergebnis 2024	Plan 2025	Plan 2026	Plan 2027	Plan 2028	Plan 2029	Plan 2030
E 12	- Zuwendungen, Umlagen und sonstige Transferaufwendungen <i>54159000 an den sonstigen privaten Bereich</i>	488,50	500	500	500	500	500	500
E 15	= Summe der laufenden Aufwendungen aus Verwaltungstätigkeit (Summe E 9 bis E 14)	488,50	500	500	500	500	500	500
E 16	= Laufendes Ergebnis aus Verwaltungstätigkeit (Saldo E 8 und E 15)	-488,50	-500	-500	-500	-500	-500	-500
E 20	= Ordentliches Ergebnis (Summe E 16 bis E 19)	-488,50	-500	-500	-500	-500	-500	-500
E 23	= Jahresergebnis (Jahresüberschuss / Jahresfehlbetrag) des Teilhaushalts (Summe E 20 bis E 22)	-488,50	-500	-500	-500	-500	-500	-500

Teilfinanzhaushalt								
Nr.	Ein- und Auszahlungsarten	Ergebnis 2024	Plan 2025	Plan 2026	Plan 2027	Plan 2028	Plan 2029	Plan 2030
F 12	- Zuwendungen, Umlagen und sonstige Transferauszahlungen <i>74190000 Sonstige</i>	488,50	500	500	500	500	500	500
F 15	= Summe der laufenden Auszahlungen aus Verwaltungstätigkeit (Summe F 9 bis F14)	488,50	500	500	500	500	500	500
F 16	= Saldo der laufenden Ein- und Auszahlungen aus Verwaltungstätigkeit	-488,50	-500	-500	-500	-500	-500	-500
F 20	= Saldo der ordentlichen Ein- und Auszahlungen (Summe F 16 + F 19)	-488,50	-500	-500	-500	-500	-500	-500
F 23	Summe der ordentlichen und außerordentlichen Ein- und Auszahlungen (Summe F 21 + F 22)	-488,50	-500	-500	-500	-500	-500	-500
F 34	= Finanzmittelüberschuss /-fehlbetrag des Teilhaushalts (Summe F 23 + F 33)	-488,50	-500	-500	-500	-500	-500	-500



Produkthaushalt 2026 / 2027

Gemeinde: 04 Ortsgemeinde Daleiden

Datum: 12.01.2026

Uhrzeit: 10:22:05

Haupt-Produktbereich	3	Soziales und Jugend
Produktbereich	36	Kinder-, Jugend- und Familienhilfe
Produktgruppe	365	Tageseinrichtungen für Kinder
Produkt	3652	Kindertagesstätten, Kindergärten, Spiel- und Lernstuben
Leistung	36521	Kindertagesstätte Daleiden

		Teilergebnishaushalt						
Nr.	Ertrags- und Aufwandsarten	Ergebnis 2024	Plan 2025	Plan 2026	Plan 2027	Plan 2028	Plan 2029	Plan 2030
E 2	+ Zuwendungen, allgemeine Umlagen und sonstige Transfererträge	729.643,30	743.946	808.137	808.447	808.081	807.350	807.350
	41443000 von Gemeinden und Gemeindeverbänden	718.352,30	732.655	796.847	797.157	797.157	797.157	797.157
	41510000 Sonderposten aus Zuwendungen	11.291,00	11.291	11.290	11.290	10.924	10.193	10.193
E 4	+ Öffentlich-rechtliche Leistungsentgelte	7.446,00	1.000	1.000	1.000	1.000	1.000	1.000
	43210000 Entgelte für die Benutzung von öffentlichen Einrichtungen und für wirtschaftliche Dienstleistungen	7.446,00	1.000	1.000	1.000	1.000	1.000	1.000
E 5	+ Privatrechtliche Leistungsentgelte	11.635,00	10.000	10.000	10.000	10.000	10.000	10.000
	44140000 Beteiligung Essenskosten	11.635,00	10.000	10.000	10.000	10.000	10.000	10.000
E 6	+ Kostenerstattungen und Kostenumlagen	77.610,76	71.046	54.175	52.101	52.101	52.101	52.101
	44243000 von Gemeinden	77.610,76	70.046	48.675	46.601	46.601	46.601	46.601
	44245000 von Anstalten	0,00	0	5.000	5.000	5.000	5.000	5.000
	44259100 Erstattung Sachkosten Kindergarten	0,00	1.000	500	500	500	500	500
E 8	= Summe der laufenden Erträge aus Verwaltungstätigkeit (Summe E 1 bis E 7)	826.335,06	825.992	873.312	871.548	871.182	870.451	870.451
E 9	- Personal- und Versorgungsaufwendungen	674.015,20	829.400	734.400	734.400	734.400	734.400	734.400
	50220000 Entgelt Arbeitnehmer	520.833,47	644.100	574.600	574.600	574.600	574.600	574.600
	50320000 Arbeitnehmer ZVK	42.905,19	49.850	39.100	39.100	39.100	39.100	39.100
	50420000 Arbeitnehmer Sozial	110.176,54	135.250	120.500	120.500	120.500	120.500	120.500
	50520000 Arbeitnehmer Beihilfe	100,00	200	200	200	200	200	200
E 10	- Aufwendungen für Sach- und Dienstleistungen	71.267,67	68.200	141.700	138.700	138.700	138.700	138.700
	52200000 Aufwendungen für Energie / Wasser / Abwasser / Abfall	11.595,50	18.000	18.000	18.000	18.000	18.000	18.000
	52313000 Gebäude einschließlich der Bestandteile, die dem Gebäude zuzurechnen sind	5.769,71	2.500	8.000	8.000	8.000	8.000	8.000
	52320000 Bewirtschaftung der Grundstücke, Außenanlagen, Gebäude und Gebäudeeinrichtungen	8.872,55	5.000	6.000	6.000	6.000	6.000	6.000
	52320100 Bewirtschaftungskosten -Reinigungsfirma-	34.820,02	37.000	40.000	41.000	41.000	41.000	41.000
	52380000 Geringwertige Geräte, Ausstattungs-, Ausrüstungs- und sonstige Gebrauchsgegenstände	1.914,86	3.000	7.000	3.000	3.000	3.000	3.000
	52440000 Laborbedarf, Werkstättenbedarf, Lebensmittel, Arzneimittel, Verbandstoffe, Sanitätsverbrauchsmaterial, Baumaterial, sonstiger Anstaltsbedarf, Saat- und Pflanzgut	1.490,19	2.700	2.700	2.700	2.700	2.700	2.700
	52543000 an Gemeinden und Gemeindeverbände (Essenskosten)	6.804,84	0	60.000	60.000	60.000	60.000	60.000
E 11	- Abschreibungen	34.885,00	34.885	34.885	34.885	34.522	33.796	33.796
	53420000 mit sozialen Einrichtungen	33.667,00	33.667	33.667	33.667	33.667	33.667	33.667
	53830000 Betriebsvorrichtungen	129,00	129	129	129	129	129	129
	53850000 Betriebs- und Geschäftsausstattung	1.089,00	1.089	1.089	1.089	726	0	0
E 14	- Sonstige laufende Aufwendungen	13.709,29	15.075	23.375	22.375	22.375	22.375	22.375
	56110000 Aufwendungen für Personaleinstellungen	0,00	600	0	0	0	0	0
	56120000 Aufwendungen für Aus- und Fortbildung, Umschulung	1.688,92	2.000	3.500	3.000	3.000	3.000	3.000
	56130000 Aufwendungen für übernommene Reisekosten für Dienstreisen und Dienstgänge	200,76	1.000	1.000	1.000	1.000	1.000	1.000
	56190000 Sonstige Personalnebenaufwendungen	152,00	1.000	3.500	3.500	3.500	3.500	3.500



Produkthaushalt 2026 / 2027

Gemeinde: 04 Ortsgemeinde Daleiden

Datum: 12.01.2026

Uhrzeit: 10:22:05

Haupt-Produktbereich	3	Soziales und Jugend
Produktbereich	36	Kinder-, Jugend- und Familienhilfe
Produktgruppe	365	Tageseinrichtungen für Kinder
Produkt	3652	Kindertagesstätten, Kindergärten, Spiel- und Lernstuben
Leistung	36521	Kindertagesstätte Daleiden

Teilergebnishaushalt								
Nr.	Ertrags- und Aufwandsarten	Ergebnis 2024	Plan 2025	Plan 2026	Plan 2027	Plan 2028	Plan 2029	Plan 2030
	56243000 Unterhaltung Software, Updates	0,00	0	1.800	1.800	1.800	1.800	1.800
	56290000 Erstellung einer Gefährdungsbeurteilung	0,00	0	1.000	500	500	500	500
	56310000 Büromaterial	1.419,25	1.200	1.500	1.500	1.500	1.500	1.500
	56340000 Rundfunk- und Fernsehgebühren	73,44	75	75	75	75	75	75
	56341000 Femmeldegebühren	705,99	1.000	800	800	800	800	800
	56410000 Versicherungsbeiträge	6.656,11	5.000	7.000	7.000	7.000	7.000	7.000
	56411000 Gebäudeversicherungen	2.812,82	3.200	3.200	3.200	3.200	3.200	3.200
E 15	= Summe der laufenden Aufwendungen aus Verwaltungstätigkeit (Summe E 9 bis E 14)	793.877,16	947.560	934.360	930.360	929.997	929.271	929.271
E 16	= Laufendes Ergebnis aus Verwaltungstätigkeit (Saldo E 8 und E 15)	32.457,90	-121.568	-61.048	-58.812	-58.815	-58.820	-58.820
E 20	= Ordentliches Ergebnis (Summe E 16 bis E 19)	32.457,90	-121.568	-61.048	-58.812	-58.815	-58.820	-58.820
E 22	Saldo aus internen Leistungsbeziehungen	-7.101,39	-6.000	-7.500	-8.000	-8.000	-8.000	-8.000
E 23	= Jahresergebnis (Jahresüberschuss / Jahresfehlbetrag) des Teilhaushalts (Summe E 20 bis E 22)	25.356,51	-127.568	-68.548	-66.812	-66.815	-66.820	-66.820

Teilfinanzhaushalt								
Nr.	Ein- und Auszahlungsarten	Ergebnis 2024	Plan 2025	Plan 2026	Plan 2027	Plan 2028	Plan 2029	Plan 2030
F 2	+ Zuwendungen, allgemeine Umlagen und sonstige Transfereinzahlungen	718.352,30	732.655	796.847	797.157	797.157	797.157	797.157
	61443000 von Gemeinden und Gemeindeverbänden	718.352,30	732.655	796.847	797.157	797.157	797.157	797.157
F 4	+ Öffentlich-rechtliche Leistungsentgelte	7.446,00	1.000	1.000	1.000	1.000	1.000	1.000
	63210000 Entgelte für die Benutzung von öffentlichen Einrichtungen und für wirtschaftliche Dienstleistungen	7.446,00	1.000	1.000	1.000	1.000	1.000	1.000
F 5	+ Privatrechtliche Leistungsentgelte	10.415,00	10.000	10.000	10.000	10.000	10.000	10.000
	64140000 Beteiligung Essenskosten	10.415,00	10.000	10.000	10.000	10.000	10.000	10.000
F 6	+ Kostenerstattungen und Kostenumlagen	130.057,38	71.046	54.175	52.101	52.101	52.101	52.101
	64243000 von Gemeinden und Gemeindeverbänden	130.057,38	70.046	48.675	46.601	46.601	46.601	46.601
	64245000 von Anstalten	0,00	0	5.000	5.000	5.000	5.000	5.000
	64259100 Erstattung Sachkosten Kindergarten	0,00	1.000	500	500	500	500	500
F 8	= Summe der laufenden Einzahlungen aus Verwaltungstätigkeit (Summe F 1 bis F 7)	866.270,68	814.701	862.022	860.258	860.258	860.258	860.258
F 9	- Personal- und Versorgungsauszahlungen	673.915,20	829.400	734.400	734.400	734.400	734.400	734.400
	70220000 Entgelte Arbeitnehmer	520.833,47	644.100	574.600	574.600	574.600	574.600	574.600
	70320000 Arbeitnehmer ZVK	42.905,19	49.850	39.100	39.100	39.100	39.100	39.100
	70420000 Arbeitnehmer Sozial	110.176,54	135.250	120.500	120.500	120.500	120.500	120.500
	70520000 Arbeitnehmer Beihilfe	0,00	200	200	200	200	200	200
F 10	- Auszahlungen für Sach- und Dienstleistungen	74.416,44	68.200	141.700	138.700	138.700	138.700	138.700
	72200000 Auszahlungen für Energie / Wasser / Abwasser / Abfall	13.041,04	18.000	18.000	18.000	18.000	18.000	18.000
	72313000 Gebäude einschließlich der Bestandteile, die dem Gebäude zuzurechnen sind	5.769,71	2.500	8.000	8.000	8.000	8.000	8.000
	72320000 Bewirtschaftung der Grundstücke, Außenanlagen, Gebäude und Gebäudeeinrichtungen	43.692,57	42.000	46.000	47.000	47.000	47.000	47.000
	72380000 Geringwertige Geräte, Ausstattungs-, Ausrüstungs- und sonstige Gebrauchsgegenstände	1.914,86	3.000	7.000	3.000	3.000	3.000	3.000



Produkthaushalt 2026 / 2027

Gemeinde: 04 Ortsgemeinde Daleiden

Datum: 12.01.2026

Uhrzeit: 10:22:05

Haupt-Produktbereich	3	Soziales und Jugend
Produktbereich	36	Kinder-, Jugend- und Familienhilfe
Produktgruppe	365	Tageseinrichtungen für Kinder
Produkt	3652	Kindertagesstätten, Kindergärten, Spiel- und Lernstuben
Leistung	36521	Kindertagesstätte Daleiden

Teilfinanzhaushalt								
Nr.	Ein- und Auszahlungsarten	Ergebnis 2024	Plan 2025	Plan 2026	Plan 2027	Plan 2028	Plan 2029	Plan 2030
	72440000 <i>Laborbedarf, Werkstättenbedarf, Lebensmittel, Arzneimittel, Verbandsstoffe, Sanitätsverbrauchsmaterial, Baumaterial, sonstiger Anstaltsbedarf, Saat- und Pflanzgut</i>	1.490,19	2.700	2.700	2.700	2.700	2.700	2.700
	72543000 <i>an die Gemeinden und Gemeindeverbände</i>	8.508,07	0	60.000	60.000	60.000	60.000	60.000
F 14	- Sonstige laufende Auszahlungen	13.709,29	15.075	23.375	22.375	22.375	22.375	22.375
	76110000 <i>Auszahlungen für Personaleinstellungen</i>	0,00	600	0	0	0	0	0
	76120000 <i>Auszahlungen für Aus- und Fortbildung, Umschulung</i>	1.688,92	2.000	3.500	3.000	3.000	3.000	3.000
	76130000 <i>Auszahlungen für übernommene Reisekosten für Dienstreisen und Dienstgänge</i>	200,76	1.000	1.000	1.000	1.000	1.000	1.000
	76190000 <i>Sonstige Personalnebenauszahlungen</i>	152,00	1.000	3.500	3.500	3.500	3.500	3.500
	76243000 <i>Unterhaltung Software, Updates</i>	0,00	0	1.800	1.800	1.800	1.800	1.800
	76290000 <i>Sonstige Auszahlungen für die Inanspruchnahme von Rechten und Diensten</i>	0,00	0	1.000	500	500	500	500
	76310000 <i>Büromaterial</i>	1.419,25	1.200	1.500	1.500	1.500	1.500	1.500
	76340000 <i>Telefon, Datenübertragungskosten</i>	73,44	75	75	75	75	75	75
	76341000 <i>Fermeldegebühren</i>	705,99	1.000	800	800	800	800	800
	76410000 <i>Versicherungsbeiträge</i>	6.656,11	5.000	7.000	7.000	7.000	7.000	7.000
	76411000 <i>Gebäudeversicherungen</i>	2.812,82	3.200	3.200	3.200	3.200	3.200	3.200
F 15	= Summe der laufenden Auszahlungen aus Verwaltungstätigkeit (Summe F 9 bis F 14)	762.040,93	912.675	899.475	895.475	895.475	895.475	895.475
F 16	= Saldo der laufenden Ein- und Auszahlungen aus Verwaltungstätigkeit	104.229,75	-97.974	-37.453	-35.217	-35.217	-35.217	-35.217
F 20	= Saldo der ordentlichen Ein- und Auszahlungen (Summe F 16 + F 19)	104.229,75	-97.974	-37.453	-35.217	-35.217	-35.217	-35.217
F 22	Saldo der Ein- und Auszahlungen aus internen Leistungsbeziehungen	-7.101,39	-6.000	-7.500	-8.000	-8.000	-8.000	-8.000
F 23	Summe der ordentlichen und außerordentlichen Ein- und Auszahlungen (Summe F 21 + F 22)	97.128,36	-103.974	-44.953	-43.217	-43.217	-43.217	-43.217
F 27	= Summe der Einzahlungen aus Investitionstätigkeit (Summe F 24 bis F 26)	0,00	0	0	0	0	0	0
F 29	- Auszahlungen für Sachanlagen	14.500,00	0	0	0	0	0	0
	78590000 <i>Auszahlungen für Anlagen im Bau und für geleistete Anzahlungen</i>	14.500,00	0	0	0	0	0	0
F 32	= Summe der Auszahlungen aus Investitionstätigkeit (Summe F 28 bis F 31)	14.500,00	0	0	0	0	0	0
F 33	= Saldo der Ein- und Auszahlungen aus Investitionstätigkeit (Saldo F 27 und F 32)	-14.500,00	0	0	0	0	0	0
F 34	= Finanzmittelüberschuss /-fehlbetrag des Teilhaushalts (Summe F 23 + F 33)	82.628,36	-103.974	-44.953	-43.217	-43.217	-43.217	-43.217

Teilfinanzhaushalt (Investitionen)								
Nr.	Ein- und Auszahlungsarten	Ergebnis 2024	Plan 2025	Plan 2026	Plan 2027	Plan 2028	Plan 2029	Plan 2030
	Summe der Auszahlungen aus Investitionstätigkeit	14.500,00	0	0	0	0	0	0
	78590000 <i>Auszahlungen für Anlagen im Bau und für geleistete Anzahlungen</i>	14.500,00	0	0	0	0	0	0



Produkthaushalt 2026 / 2027

Gemeinde: 04 Ortsgemeinde Daleiden

Datum: 12.01.2026

Uhrzeit: 10:22:05

Haupt-Produktbereich	3	Soziales und Jugend
Produktbereich	36	Kinder-, Jugend- und Familienhilfe
Produktgruppe	365	Tageseinrichtungen für Kinder
Produkt	3652	Kindertagesstätten, Kindergärten, Spiel- und Lernstuben
Leistung	36521	Kindertagesstätte Daleiden

		Teilfinanzhaushalt (Investitionen)						
Nr.	Ein- und Auszahlungsarten	Ergebnis 2024	Plan 2025	Plan 2026	Plan 2027	Plan 2028	Plan 2029	Plan 2030
	darunter:							
	Saldo der Ein- und Auszahlungen aus Investitionstätigkeit	-14.500,00	0	0	0	0	0	0



Produkthaushalt 2026 / 2027

Gemeinde: 04 Ortsgemeinde Daleiden

Datum: 12.01.2026

Uhrzeit: 10:22:05

Haupt-Produktbereich	3	Soziales und Jugend
Produktbereich	36	Kinder-, Jugend- und Familienhilfe
Produktgruppe	366	Einrichtungen der Jugendarbeit
Produkt	3661	Einrichtungen der Jugendarbeit
Leistung	36613	Kinderspielplätze

Teilergebnishaushalt								
Nr.	Ertrags- und Aufwandsarten	Ergebnis 2024	Plan 2025	Plan 2026	Plan 2027	Plan 2028	Plan 2029	Plan 2030
E 8	= Summe der laufenden Erträge aus Verwaltungstätigkeit (Summe E 1 bis E 7)	0,00	0	0	0	0	0	0
E 10	- Aufwendungen für Sach- und Dienstleistungen	472,94	900	900	900	900	900	900
	52200000 Aufwendungen für Energie / Wasser / Abwasser / Abfall	242,66	300	300	300	300	300	300
	52310000 Unterhaltung der Grundstücke, Außenanlagen, Gebäude und Gebäudeeinrichtungen	230,28	600	600	600	600	600	600
E 15	= Summe der laufenden Aufwendungen aus Verwaltungstätigkeit (Summe E 9 bis E 14)	472,94	900	900	900	900	900	900
E 16	= Laufendes Ergebnis aus Verwaltungstätigkeit (Saldo E 8 und E 15)	-472,94	-900	-900	-900	-900	-900	-900
E 20	= Ordentliches Ergebnis (Summe E 16 bis E 19)	-472,94	-900	-900	-900	-900	-900	-900
E 22	Saldo aus internen Leistungsbeziehungen	-284,47	-4.000	-4.000	-4.000	-4.000	-4.000	-4.000
E 23	= Jahresergebnis (Jahresüberschuss / Jahresfehlbetrag) des Teilhaushalts (Summe E 20 bis E 22)	-757,41	-4.900	-4.900	-4.900	-4.900	-4.900	-4.900

Teilfinanzhaushalt								
Nr.	Ein- und Auszahlungsarten	Ergebnis 2024	Plan 2025	Plan 2026	Plan 2027	Plan 2028	Plan 2029	Plan 2030
F 10	- Auszahlungen für Sach- und Dienstleistungen	472,94	900	900	900	900	900	900
	72200000 Auszahlungen für Energie / Wasser / Abwasser / Abfall	242,66	300	300	300	300	300	300
	72310000 Unterhaltung der Grundstücke, Außenanlagen, Gebäude und Gebäudeeinrichtungen	230,28	600	600	600	600	600	600
F 15	= Summe der laufenden Auszahlungen aus Verwaltungstätigkeit (Summe F 9 bis F 14)	472,94	900	900	900	900	900	900
F 16	= Saldo der laufenden Ein- und Auszahlungen aus Verwaltungstätigkeit	-472,94	-900	-900	-900	-900	-900	-900
F 20	= Saldo der ordentlichen Ein- und Auszahlungen (Summe F 16 + F 19)	-472,94	-900	-900	-900	-900	-900	-900
F 22	Saldo der Ein- und Auszahlungen aus internen Leistungsbeziehungen	-284,47	-4.000	-4.000	-4.000	-4.000	-4.000	-4.000
F 23	Summe der ordentlichen und außerordentlichen Ein- und Auszahlungen (Summe F 21 + F 22)	-757,41	-4.900	-4.900	-4.900	-4.900	-4.900	-4.900
F 34	= Finanzmittelüberschuss /-fehlbetrag des Teilhaushalts (Summe F 23 + F 33)	-757,41	-4.900	-4.900	-4.900	-4.900	-4.900	-4.900



Produkthaushalt 2026 / 2027

Gemeinde: 04 Ortsgemeinde Daleiden

Datum: 12.01.2026

Uhrzeit: 10:22:05

Haupt-Produktbereich	3	Soziales und Jugend
Produktbereich	36	Kinder-, Jugend- und Familienhilfe
Produktgruppe	366	Einrichtungen der Jugendarbeit
Produkt	3661	Einrichtungen der Jugendarbeit
Leistung	36617	Haus der Jugend

Teilergebnishaushalt								
Nr.	Ertrags- und Aufwandsarten	Ergebnis 2024	Plan 2025	Plan 2026	Plan 2027	Plan 2028	Plan 2029	Plan 2030
E 2	+ Zuwendungen, allgemeine Umlagen und sonstige Transfererträge	1.602,00	1.602	1.602	1.602	1.602	1.602	1.602
	41510000 Sonderposten aus Zuwendungen	1.602,00	1.602	1.602	1.602	1.602	1.602	1.602
E 4	+ Öffentlich-rechtliche Leistungsentgelte	15.116,80	20.000	20.000	20.000	20.000	20.000	20.000
	43210000 Entgelte für die Benutzung von öffentlichen Einrichtungen und für wirtschaftliche Dienstleistungen	15.116,80	20.000	20.000	20.000	20.000	20.000	20.000
E 5	+ Privatrechtliche Leistungsentgelte	241,05	200	340	340	340	340	340
	44121000 Mieten und Pachten PV-Anlage	241,05	200	340	340	340	340	340
E 6	+ Kostenerstattungen und Kostenumlagen	7.221,89	7.500	7.500	7.500	7.500	7.500	7.500
	44250000 Erstattungen	7.221,89	7.500	7.500	7.500	7.500	7.500	7.500
E 7	+ Sonstige laufende Erträge	2.700,00	0	0	0	0	0	0
	46614000 Erträge aus der Auflösung von Rückstellungen	2.700,00	0	0	0	0	0	0
E 8	= Summe der laufenden Erträge aus Verwaltungstätigkeit (Summe E 1 bis E 7)	26.881,74	29.302	29.442	29.442	29.442	29.442	29.442
E 9	- Personal- und Versorgungsaufwendungen	5.283,57	5.250	4.980	4.980	4.980	4.980	4.980
	50220000 Entgelt Arbeitnehmer	3.845,68	3.800	3.600	3.600	3.600	3.600	3.600
	50320000 Arbeitnehmer ZVK	293,50	300	280	280	280	280	280
	50420000 Arbeitnehmer Sozial	1.144,39	1.150	1.100	1.100	1.100	1.100	1.100
E 10	- Aufwendungen für Sach- und Dienstleistungen	12.488,87	12.200	12.200	12.200	12.200	12.200	12.200
	52200000 Aufwendungen für Energie / Wasser / Abwasser / Abfall	9.561,20	7.000	7.000	7.000	7.000	7.000	7.000
	52313000 Gebäude einschließlich der Bestandteile, die dem Gebäude zuzurechnen sind	641,18	2.000	2.000	2.000	2.000	2.000	2.000
	52320000 Bewirtschaftung der Grundstücke, Außenanlagen, Gebäude und Gebäudeeinrichtungen	1.044,99	2.000	2.000	2.000	2.000	2.000	2.000
	52380000 Geringwertige Geräte, Ausstattungs-, Ausrüstungs- und sonstige Gebrauchsgegenstände	1.241,50	1.200	1.200	1.200	1.200	1.200	1.200
E 11	- Abschreibungen	4.136,00	4.136	4.136	4.136	4.136	4.136	4.136
	53490000 mit sonstigen Gebäuden	3.852,00	3.852	3.852	3.852	3.852	3.852	3.852
	53850000 Betriebs- und Geschäftsausstattung	284,00	284	284	284	284	284	284
E 14	- Sonstige laufende Aufwendungen	1.542,34	1.550	1.550	1.550	1.550	1.550	1.550
	56341000 Fermelgebühren	478,56	500	500	500	500	500	500
	56411000 Gebäudeversicherungen	1.063,78	1.050	1.050	1.050	1.050	1.050	1.050
E 15	= Summe der laufenden Aufwendungen aus Verwaltungstätigkeit (Summe E 9 bis E 14)	23.450,78	23.136	22.866	22.866	22.866	22.866	22.866
E 16	= Laufendes Ergebnis aus Verwaltungstätigkeit (Saldo E 8 und E 15)	3.430,96	6.166	6.576	6.576	6.576	6.576	6.576
E 18	- Zinsaufwendungen und sonstige Finanzaufwendungen	1.412,95	1.050	1.105	930	750	600	450
	57430000 an Gemeinden und Gemeindeverbände, Schuldendienst	1.412,95	1.050	1.105	930	750	600	450
E 19	= Saldo der Zins- und sonstigen Finanzerträge und -aufwendungen (Saldo E 17 und E 18)	-1.412,95	-1.050	-1.105	-930	-750	-600	-450
E 20	= Ordentliches Ergebnis (Summe E 16 bis E 19)	2.018,01	5.116	5.471	5.646	5.826	5.976	6.126
E 22	Saldo aus internen Leistungsbeziehungen	-3.779,87	-5.000	-5.000	-5.000	-5.000	-5.000	-5.000
E 23	= Jahresergebnis (Jahresüberschuss / Jahresfehlbetrag) des Teilhaushalts (Summe E 20 bis E 22)	-1.761,86	116	471	646	826	976	1.126



Produkthaushalt 2026 / 2027

Gemeinde: 04 Ortsgemeinde Daleiden

Datum: 12.01.2026

Uhrzeit: 10:22:05

Haupt-Produktbereich	3	Soziales und Jugend
Produktbereich	36	Kinder-, Jugend- und Familienhilfe
Produktgruppe	366	Einrichtungen der Jugendarbeit
Produkt	3661	Einrichtungen der Jugendarbeit
Leistung	36617	Haus der Jugend

Teilfinanzhaushalt								
Nr.	Ein- und Auszahlungsarten	Ergebnis 2024	Plan 2025	Plan 2026	Plan 2027	Plan 2028	Plan 2029	Plan 2030
F 4	+ Öffentlich-rechtliche Leistungsentgelte	15.116,80	20.000	20.000	20.000	20.000	20.000	20.000
	63210000 Entgelte für die Benutzung von öffentlichen Einrichtungen und für wirtschaftliche Dienstleistungen	15.116,80	20.000	20.000	20.000	20.000	20.000	20.000
F 5	+ Privatrechtliche Leistungsentgelte	241,05	200	340	340	340	340	340
	64121000 Mieten und Pachten PV-Anlage	241,05	200	340	340	340	340	340
F 6	+ Kostenerstattungen und Kostenumlagen	7.221,89	7.500	7.500	7.500	7.500	7.500	7.500
	64250000 Erstattungen	7.221,89	7.500	7.500	7.500	7.500	7.500	7.500
F 8	= Summe der laufenden Einzahlungen aus Verwaltungstätigkeit (Summe F 1 bis F 7)	22.579,74	27.700	27.840	27.840	27.840	27.840	27.840
F 9	- Personal- und Versorgungsauszahlungen	5.283,57	5.250	4.980	4.980	4.980	4.980	4.980
	70220000 Entgelte Arbeitnehmer	3.845,68	3.800	3.600	3.600	3.600	3.600	3.600
	70320000 Arbeitnehmer ZVK	293,50	300	280	280	280	280	280
	70420000 Arbeitnehmer Sozial	1.144,39	1.150	1.100	1.100	1.100	1.100	1.100
F 10	- Auszahlungen für Sach- und Dienstleistungen	12.488,87	12.200	12.200	12.200	12.200	12.200	12.200
	72200000 Auszahlungen für Energie / Wasser / Abwasser / Abfall	9.561,20	7.000	7.000	7.000	7.000	7.000	7.000
	72313000 Gebäude einschließlich der Bestandteile, die dem Gebäude zuzurechnen sind	641,18	2.000	2.000	2.000	2.000	2.000	2.000
	72320000 Bewirtschaftung der Grundstücke, Außenanlagen, Gebäude und Gebäudeeinrichtungen	1.044,99	2.000	2.000	2.000	2.000	2.000	2.000
	72380000 Geringwertige Geräte, Ausstattungs-, Ausrüstungs- und sonstige Gebrauchsgegenstände	1.241,50	1.200	1.200	1.200	1.200	1.200	1.200
F 14	- Sonstige laufende Auszahlungen	1.542,34	1.550	1.550	1.550	1.550	1.550	1.550
	76341000 Fernmeldegebühren	478,56	500	500	500	500	500	500
	76411000 Gebäudeversicherungen	1.063,78	1.050	1.050	1.050	1.050	1.050	1.050
F 15	= Summe der laufenden Auszahlungen aus Verwaltungstätigkeit (Summe F 9 bis F 14)	19.314,78	19.000	18.730	18.730	18.730	18.730	18.730
F 16	= Saldo der laufenden Ein- und Auszahlungen aus Verwaltungstätigkeit	3.264,96	8.700	9.110	9.110	9.110	9.110	9.110
F 18	- Zinsauszahlungen und sonstige Finanzauszahlungen	1.412,95	1.050	1.105	930	750	600	450
	77430000 an Gemeinden und Gemeindeverbände	1.412,95	1.050	1.105	930	750	600	450
F 19	= Saldo der Zins- und der sonstigen Finanzein- und -auszahlungen	-1.412,95	-1.050	-1.105	-930	-750	-600	-450
F 20	= Saldo der ordentlichen Ein- und Auszahlungen (Summe F 16 + F 19)	1.852,01	7.650	8.005	8.180	8.360	8.510	8.660
F 22	Saldo der Ein- und Auszahlungen aus internen Leistungsbeziehungen	-3.779,87	-5.000	-5.000	-5.000	-5.000	-5.000	-5.000
F 23	Summe der ordentlichen und außerordentlichen Ein- und Auszahlungen (Summe F 21 + F 22)	-1.927,86	2.650	3.005	3.180	3.360	3.510	3.660
F 27	= Summe der Einzahlungen aus Investitionstätigkeit (Summe F 24 bis F 26)	0,00	0	0	0	0	0	0
F 32	= Summe der Auszahlungen aus Investitionstätigkeit (Summe F 28 bis F 31)	0,00	0	0	0	0	0	0
F 33	= Saldo der Ein- und Auszahlungen aus Investitionstätigkeit (Saldo F 27 und F 32)	0,00	0	0	0	0	0	0
F 34	= Finanzmittelüberschuss /-fehlbetrag des Teilhaushalts (Summe F 23 + F 33)	-1.927,86	2.650	3.005	3.180	3.360	3.510	3.660



Produkthaushalt 2026 / 2027

Gemeinde: 04 Ortsgemeinde Daleiden

Datum: 12.01.2026

Uhrzeit: 10:22:05

Haupt-Produktbereich	4	Gesundheit und Sport
Produktbereich	42	Sportförderung
Produktgruppe	421	Förderung des Sports
Produkt	4211	Allgemeine Sportförderung und Verwaltung der Angelegenheiten des Sports
Leistung	42111	Allgemeine Sportpflege

Teilergebnishaushalt								
Nr.	Ertrags- und Aufwandsarten	Ergebnis 2024	Plan 2025	Plan 2026	Plan 2027	Plan 2028	Plan 2029	Plan 2030
E 6	+ Kostenerstattungen und Kostenumlagen	100,00	100	100	100	100	100	100
	44259000 vom sonstigen privaten Bereich	100,00	100	100	100	100	100	100
	Erstattung Zuweisung an Verein							
E 8	= Summe der laufenden Erträge aus Verwaltungstätigkeit (Summe E 1 bis E 7)	100,00	100	100	100	100	100	100
E 12	- Zuwendungen, Umlagen und sonstige Transferaufwendungen	200,00	200	200	200	200	200	200
	54150000 an den privaten Bereich	200,00	200	200	200	200	200	200
	Zuweisung Sportverein Daleiden							
E 15	= Summe der laufenden Aufwendungen aus Verwaltungstätigkeit (Summe E 9 bis E 14)	200,00	200	200	200	200	200	200
E 16	= Laufendes Ergebnis aus Verwaltungstätigkeit (Saldo E 8 und E 15)	-100,00	-100	-100	-100	-100	-100	-100
E 20	= Ordentliches Ergebnis (Summe E 16 bis E 19)	-100,00	-100	-100	-100	-100	-100	-100
E 23	= Jahresergebnis (Jahresüberschuss / Jahresfehlbetrag) des Teilhaushalts (Summe E 20 bis E 22)	-100,00	-100	-100	-100	-100	-100	-100

Teilfinanzhaushalt								
Nr.	Ein- und Auszahlungsarten	Ergebnis 2024	Plan 2025	Plan 2026	Plan 2027	Plan 2028	Plan 2029	Plan 2030
F 6	+ Kostenerstattungen und Kostenumlagen	0,00	100	100	100	100	100	100
	64290000 von Sonstigen	0,00	100	100	100	100	100	100
	Erstattung Zuweisung an Verein							
F 8	= Summe der laufenden Einzahlungen aus Verwaltungstätigkeit (Summe F 1 bis F 7)	0,00	100	100	100	100	100	100
F 12	- Zuwendungen, Umlagen und sonstige Transferauszahlungen	0,00	200	200	200	200	200	200
	74150000 an den privaten Bereich	0,00	200	200	200	200	200	200
	Zuweisung Sportverein Daleiden							
F 15	= Summe der laufenden Auszahlungen aus Verwaltungstätigkeit (Summe F 9 bis F 14)	0,00	200	200	200	200	200	200
F 16	= Saldo der laufenden Ein- und Auszahlungen aus Verwaltungstätigkeit	0,00	-100	-100	-100	-100	-100	-100
F 20	= Saldo der ordentlichen Ein- und Auszahlungen (Summe F 16 + F 19)	0,00	-100	-100	-100	-100	-100	-100
F 23	= Summe der ordentlichen und außerordentlichen Ein- und Auszahlungen (Summe F 21 + F 22)	0,00	-100	-100	-100	-100	-100	-100
F 34	= Finanzmittelüberschuss /-fehlbetrag des Teilhaushalts (Summe F 23 + F 33)	0,00	-100	-100	-100	-100	-100	-100



Produkthaushalt 2026 / 2027

Gemeinde: 04 Ortsgemeinde Daleiden

Datum: 12.01.2026

Uhrzeit: 10:22:05

Haupt-Produktbereich	4	Gesundheit und Sport
Produktbereich	42	Sportförderung
Produktgruppe	424	Sportstätten und Bäder (ohne Sporteinrichtungen der Schulen und der Einrichtungen, die Teile eines K
Produkt	4241	Kommunale Sportstätten und Bäder
Leistung	42411	Sportanlage Daleiden

Teilergebnishaushalt								
Nr.	Ertrags- und Aufwandsarten	Ergebnis 2024	Plan 2025	Plan 2026	Plan 2027	Plan 2028	Plan 2029	Plan 2030
E 6	+ Kostenerstattungen und Kostenumlagen	1.197,19	4.200	4.200	4.200	4.200	4.200	4.200
	44243000 Zuweisung VG Arzfeld	1.000,00	1.000	1.000	1.000	1.000	1.000	1.000
	44250000 Erstattungen SV Daleiden	0,00	3.000	3.000	3.000	3.000	3.000	3.000
	44290000 von Sonstigen	197,19	200	200	200	200	200	200
E 8	= Summe der laufenden Erträge aus Verwaltungstätigkeit (Summe E 1 bis E 7)	1.197,19	4.200	4.200	4.200	4.200	4.200	4.200
E 10	- Aufwendungen für Sach- und Dienstleistungen	7.445,54	8.000	8.000	8.000	8.000	8.000	8.000
	52200000 Aufwendungen für Energie / Wasser / Abwasser / Abfall	7.445,54	7.000	7.000	7.000	7.000	7.000	7.000
	52310000 Unterhaltung der Grundstücke, Außenanlagen, Gebäude und Gebäudeeinrichtungen	0,00	1.000	1.000	1.000	1.000	1.000	1.000
E 14	- Sonstige laufende Aufwendungen	197,19	200	200	200	200	200	200
	56411000 Gebäudeversicherungen	197,19	200	200	200	200	200	200
E 15	= Summe der laufenden Aufwendungen aus Verwaltungstätigkeit (Summe E 9 bis E 14)	7.642,73	8.200	8.200	8.200	8.200	8.200	8.200
E 16	= Laufendes Ergebnis aus Verwaltungstätigkeit (Saldo E 8 und E 15)	-6.445,54	-4.000	-4.000	-4.000	-4.000	-4.000	-4.000
E 20	= Ordentliches Ergebnis (Summe E 16 bis E 19)	-6.445,54	-4.000	-4.000	-4.000	-4.000	-4.000	-4.000
E 22	Saldo aus internen Leistungsbeziehungen	0,00	-1.000	-1.000	-1.000	-1.000	-1.000	-1.000
E 23	= Jahresergebnis (Jahresüberschuss / Jahresfehlbetrag) des Teilhaushalts (Summe E 20 bis E 22)	-6.445,54	-5.000	-5.000	-5.000	-5.000	-5.000	-5.000

Teilfinanzhaushalt								
Nr.	Ein- und Auszahlungsarten	Ergebnis 2024	Plan 2025	Plan 2026	Plan 2027	Plan 2028	Plan 2029	Plan 2030
F 6	+ Kostenerstattungen und Kostenumlagen	6.194,62	4.200	4.200	4.200	4.200	4.200	4.200
	64243000 von Gemeinden und Gemeindeverbänden	1.000,00	1.000	1.000	1.000	1.000	1.000	1.000
	64250000 Erstattungen	5.012,04	3.000	3.000	3.000	3.000	3.000	3.000
	64290000 von Sonstigen	182,58	200	200	200	200	200	200
F 8	= Summe der laufenden Einzahlungen aus Verwaltungstätigkeit (Summe F 1 bis F 7)	6.194,62	4.200	4.200	4.200	4.200	4.200	4.200
F 10	- Auszahlungen für Sach- und Dienstleistungen	6.712,93	8.000	8.000	8.000	8.000	8.000	8.000
	72200000 Auszahlungen für Energie / Wasser / Abwasser / Abfall	6.712,93	7.000	7.000	7.000	7.000	7.000	7.000
	72310000 Unterhaltung der Grundstücke, Außenanlagen, Gebäude und Gebäudeeinrichtungen	0,00	1.000	1.000	1.000	1.000	1.000	1.000
F 14	- Sonstige laufende Auszahlungen	197,19	200	200	200	200	200	200
	76411000 Gebäudeversicherungen	197,19	200	200	200	200	200	200
F 15	= Summe der laufenden Auszahlungen aus Verwaltungstätigkeit (Summe F 9 bis F 14)	6.910,12	8.200	8.200	8.200	8.200	8.200	8.200
F 16	= Saldo der laufenden Ein- und Auszahlungen aus Verwaltungstätigkeit	-715,50	-4.000	-4.000	-4.000	-4.000	-4.000	-4.000
F 20	= Saldo der ordentlichen Ein- und Auszahlungen (Summe F 16 + F 19)	-715,50	-4.000	-4.000	-4.000	-4.000	-4.000	-4.000
F 22	Saldo der Ein- und Auszahlungen aus internen Leistungsbeziehungen	0,00	-1.000	-1.000	-1.000	-1.000	-1.000	-1.000



Produkthaushalt 2026 / 2027

Gemeinde: 04 Ortsgemeinde Daleiden

Datum: 12.01.2026

Uhrzeit: 10:22:05

Haupt-Produktbereich	4	Gesundheit und Sport
Produktbereich	42	Sportförderung
Produktgruppe	424	Sportstätten und Bäder (ohne Sporteinrichtungen der Schulen und der Einrichtungen, die Teile eines K
Produkt	4241	Kommunale Sportstätten und Bäder
Leistung	42411	Sportanlage Daleiden

Teilfinanzhaushalt								
Nr.	Ein- und Auszahlungsarten	Ergebnis 2024	Plan 2025	Plan 2026	Plan 2027	Plan 2028	Plan 2029	Plan 2030
F 23	Summe der ordentlichen und außerordentlichen Ein- und Auszahlungen (Summe F 21 + F 22)	-715,50	-5.000	-5.000	-5.000	-5.000	-5.000	-5.000
F 24	+ Einzahlungen aus Investitionszuwendungen <i>68143000 von Gemeinden und Gemeindeverbänden</i>	0,00	0	8.700	0	0	0	0
F 27	= Summe der Einzahlungen aus Investitionstätigkeit (Summe F 24 bis F 26)	0,00	0	8.700	0	0	0	0
F 28	- Auszahlungen für immaterielle Vermögensgegenstände <i>78440000 Auszahlungen für immaterielle Vermögensgegenstände</i>	0,00	0	8.700	0	0	0	0
F 32	= Summe der Auszahlungen aus Investitionstätigkeit (Summe F 28 bis F 31)	0,00	0	8.700	0	0	0	0
F 33	= Saldo der Ein- und Auszahlungen aus Investitionstätigkeit (Saldo F 27 und F 32)	0,00	0	0	0	0	0	0
F 34	= Finanzmittelüberschuss /-fehlbetrag des Teilhaushalts (Summe F 23 + F 33)	-715,50	-5.000	-5.000	-5.000	-5.000	-5.000	-5.000

Teilfinanzhaushalt (Investitionen)								
Nr.	Ein- und Auszahlungsarten	Ergebnis 2024	Plan 2025	Plan 2026	Plan 2027	Plan 2028	Plan 2029	Plan 2030
	Summe der Einzahlungen aus Investitionstätigkeit <i>68143000 von Gemeinden und Gemeindeverbänden</i>	0,00	0	8.700	0	0	0	0
	Summe der Auszahlungen aus Investitionstätigkeit <i>78440000 Auszahlungen für immaterielle Vermögensgegenstände</i>	0,00	0	8.700	0	0	0	0
	darunter:							
	Saldo der Ein- und Auszahlungen aus Investitionstätigkeit	0,00	0	0	0	0	0	0



Produkthaushalt 2026 / 2027

Gemeinde: 04 Ortsgemeinde Daleiden

Datum: 12.01.2026

Uhrzeit: 10:22:05

Haupt-Produktbereich	5	Gestaltung Umwelt
Produktbereich	52	Bauen und Wohnen
Produktgruppe	522	Wohnungsbauförderung
Produkt	5225	Grunderwerb zur Weiterveräußerung
Leistung	52250	Bereitstellung von Bauland für den Wohnungsbau

Teilfinanzhaushalt								
Nr.	Ein- und Auszahlungsarten	Ergebnis 2024	Plan 2025	Plan 2026	Plan 2027	Plan 2028	Plan 2029	Plan 2030
F 8	= Summe der laufenden Einzahlungen aus Verwaltungstätigkeit (Summe F 1 bis F 7)	0,00	0	0	0	0	0	0
F 16	= Saldo der laufenden Ein- und Auszahlungen aus Verwaltungstätigkeit	0,00	0	0	0	0	0	0
F 20	= Saldo der ordentlichen Ein- und Auszahlungen (Summe F 16 + F 19)	0,00	0	0	0	0	0	0
F 23	Summe der ordentlichen und außerordentlichen Ein- und Auszahlungen (Summe F 21 + F 22)	0,00	0	0	0	0	0	0
F 25	+ Einzahlungen aus Beiträgen und ähnlichen Entgelten <i>68275000 vom privaten Bereich</i>	40.010,00 40.010,00	0 0	0 0	0 0	0 0	0 0	0 0
F 27	= Summe der Einzahlungen aus Investitionstätigkeit (Summe F 24 bis F 26)	40.010,00	0	0	0	0	0	0
F 29	- Auszahlungen für Sachanlagen <i>78590000 Auszahlungen für Anlagen im Bau und für geleistete Anzahlungen</i>	80.696,91 80.696,91	0 0	0 0	0 0	0 0	0 0	0 0
F 32	= Summe der Auszahlungen aus Investitionstätigkeit (Summe F 28 bis F 31)	80.696,91	0	0	0	0	0	0
F 33	= Saldo der Ein- und Auszahlungen aus Investitionstätigkeit (Saldo F 27 und F 32)	-40.686,91	0	0	0	0	0	0
F 34	= Finanzmittelüberschuss /-fehlbetrag des Teilhaushalts (Summe F 23 + F 33)	-40.686,91	0	0	0	0	0	0

Teilfinanzhaushalt (Investitionen)								
Nr.	Ein- und Auszahlungsarten	Ergebnis 2024	Plan 2025	Plan 2026	Plan 2027	Plan 2028	Plan 2029	Plan 2030
	Summe der Einzahlungen aus Investitionstätigkeit <i>68275000 vom privaten Bereich</i>	40.010,00 40.010,00	0 0	0 0	0 0	0 0	0 0	0 0
	Summe der Auszahlungen aus Investitionstätigkeit <i>78590000 Auszahlungen für Anlagen im Bau und für geleistete Anzahlungen</i>	80.696,91 80.696,91	0 0	0 0	0 0	0 0	0 0	0 0
	darunter:							
	Saldo der Ein- und Auszahlungen aus Investitionstätigkeit	-40.686,91	0	0	0	0	0	0



Produkthaushalt 2026 / 2027

Gemeinde: 04 Ortsgemeinde Daleiden

Datum: 12.01.2026

Uhrzeit: 10:22:05

Haupt-Produktbereich	5	Gestaltung Umwelt
Produktbereich	54	Verkehrsflächen und -anlagen, ÖPNV
Produktgruppe	541	Gemeindestraßen
Produkt	5411	Gemeindestraßen
Leistung	54111	Gemeindestraßen

Teilergebnishaushalt								
Nr.	Ertrags- und Aufwandsarten	Ergebnis 2024	Plan 2025	Plan 2026	Plan 2027	Plan 2028	Plan 2029	Plan 2030
E 2	+ Zuwendungen, allgemeine Umlagen und sonstige Transfererträge	21.086,00	20.590	20.589	19.491	18.710	18.710	18.710
	41510000 Sonderposten aus Zuwendungen	21.086,00	20.590	20.589	19.491	18.710	18.710	18.710
E 4	+ Öffentlich-rechtliche Leistungsentgelte	31.125,00	30.522	30.508	20.010	20.010	20.011	20.010
	43700000 Erträge aus der Auflösung von Sonderposten für Beiträge und ähnliche Entgelte	31.125,00	30.522	30.508	20.010	20.010	20.011	20.010
E 8	= Summe der laufenden Erträge aus Verwaltungstätigkeit (Summe E 1 bis E 7)	52.211,00	51.112	51.097	39.501	38.720	38.721	38.720
E 10	- Aufwendungen für Sach- und Dienstleistungen	30.161,60	41.000	41.000	41.000	41.000	41.000	41.000
	52338000 Straßen, Wege, Plätze und Verkehrslenkungsanlagen	6.377,24	12.000	12.000	12.000	12.000	12.000	12.000
	52531000 an Eigenbetriebe	23.784,36	29.000	29.000	29.000	29.000	29.000	29.000
E 11	- Abschreibungen	56.678,00	54.873	54.677	43.008	41.371	41.371	41.377
	53230000 gezahlte Investitionszuschüsse als Nutzungsberechtigter	1.575,00	1.475	1.293	1.215	1.215	1.215	1.215
	53580000 Straßen, Wege, Plätze und Verkehrslenkungsanlagen	54.294,00	53.398	53.384	41.793	40.156	40.156	40.162
	53833000 Geschäftsausstattung	809,00	0	0	0	0	0	0
E 15	= Summe der laufenden Aufwendungen aus Verwaltungstätigkeit (Summe E 9 bis E 14)	86.839,60	95.873	95.677	84.008	82.371	82.371	82.377
E 16	= Laufendes Ergebnis aus Verwaltungstätigkeit (Saldo E 8 und E 15)	-34.628,60	-44.761	-44.580	-44.507	-43.651	-43.650	-43.657
E 20	= Ordentliches Ergebnis (Summe E 16 bis E 19)	-34.628,60	-44.761	-44.580	-44.507	-43.651	-43.650	-43.657
E 22	Saldo aus internen Leistungsbeziehungen	-67.168,57	-63.808	-56.396	-88.396	-88.396	-88.396	-88.396
E 23	= Jahresergebnis (Jahresüberschuss / Jahresfehlbetrag) des Teilhaushalts (Summe E 20 bis E 22)	-101.797,17	-108.569	-100.976	-132.903	-132.047	-132.046	-132.053

Teilfinanzhaushalt								
Nr.	Ein- und Auszahlungsarten	Ergebnis 2024	Plan 2025	Plan 2026	Plan 2027	Plan 2028	Plan 2029	Plan 2030
F 8	= Summe der laufenden Einzahlungen aus Verwaltungstätigkeit (Summe F 1 bis F 7)	0,00	0	0	0	0	0	0
F 10	- Auszahlungen für Sach- und Dienstleistungen	30.161,60	41.000	41.000	41.000	41.000	41.000	41.000
	72338000 Straßen, Wege, Plätze und Verkehrslenkungsanlagen	6.377,24	12.000	12.000	12.000	12.000	12.000	12.000
	72531000 an Eigenbetriebe	23.784,36	29.000	29.000	29.000	29.000	29.000	29.000
F 15	= Summe der laufenden Auszahlungen aus Verwaltungstätigkeit (Summe F 9 bis F 14)	30.161,60	41.000	41.000	41.000	41.000	41.000	41.000
F 16	= Saldo der laufenden Ein- und Auszahlungen aus Verwaltungstätigkeit	-30.161,60	-41.000	-41.000	-41.000	-41.000	-41.000	-41.000
F 20	= Saldo der ordentlichen Ein- und Auszahlungen (Summe F 16 + F 19)	-30.161,60	-41.000	-41.000	-41.000	-41.000	-41.000	-41.000
F 22	Saldo der Ein- und Auszahlungen aus internen Leistungsbeziehungen	-67.168,57	-63.808	-56.396	-88.396	-88.396	-88.396	-88.396
F 23	Summe der ordentlichen und außerordentlichen Ein- und Auszahlungen (Summe F 21 + F 22)	-97.330,17	-104.808	-97.396	-129.396	-129.396	-129.396	-129.396



Produkthaushalt 2026 / 2027

Gemeinde: 04 Ortsgemeinde Daleiden

Datum: 12.01.2026

Uhrzeit: 10:22:05

Haupt-Produktbereich	5	Gestaltung Umwelt
Produktbereich	54	Verkehrsflächen und -anlagen, ÖPNV
Produktgruppe	541	Gemeindestraßen
Produkt	5411	Gemeindestraßen
Leistung	54111	Gemeindestraßen

Teilfinanzhaushalt								
Nr.	Ein- und Auszahlungsarten	Ergebnis 2024	Plan 2025	Plan 2026	Plan 2027	Plan 2028	Plan 2029	Plan 2030
F 27	= Summe der Einzahlungen aus Investitionstätigkeit (Summe F 24 bis F 26)	0,00	0	0	0	0	0	0
F 32	= Summe der Auszahlungen aus Investitionstätigkeit (Summe F 28 bis F 31)	0,00	0	0	0	0	0	0
F 33	= Saldo der Ein- und Auszahlungen aus Investitionstätigkeit (Saldo F 27 und F 32)	0,00	0	0	0	0	0	0
F 34	= Finanzmittelüberschuss /-fehlbetrag des Teilhaushalts (Summe F 23 + F 33)	-97.330,17	-104.808	-97.396	-129.396	-129.396	-129.396	-129.396



Produkthaushalt 2026 / 2027

Gemeinde: 04 Ortsgemeinde Daleiden

Datum: 12.01.2026

Uhrzeit: 10:22:05

Haupt-Produktbereich	5	Gestaltung Umwelt
Produktbereich	54	Verkehrsflächen und -anlagen, ÖPNV
Produktgruppe	541	Gemeindestraßen
Produkt	5411	Gemeindestraßen
Leistung	54112	Straßenbeleuchtung

Teilergebnishaushalt								
Nr.	Ertrags- und Aufwandsarten	Ergebnis 2024	Plan 2025	Plan 2026	Plan 2027	Plan 2028	Plan 2029	Plan 2030
E 8	= Summe der laufenden Erträge aus Verwaltungstätigkeit (Summe E 1 bis E 7)	0,00	0	0	0	0	0	0
E 10	- Aufwendungen für Sach- und Dienstleistungen	23.255,28	28.200	28.200	28.200	28.200	28.200	28.200
	52200000 Aufwendungen für Energie / Wasser / Abwasser / Abfall	14.492,26	20.000	20.000	20.000	20.000	20.000	20.000
	52370000 Unterhaltung der Betriebs- und Geschäftsausstattung	8.763,02	8.200	8.200	8.200	8.200	8.200	8.200
E 15	= Summe der laufenden Aufwendungen aus Verwaltungstätigkeit (Summe E 9 bis E 14)	23.255,28	28.200	28.200	28.200	28.200	28.200	28.200
E 16	= Laufendes Ergebnis aus Verwaltungstätigkeit (Saldo E 8 und E 15)	-23.255,28	-28.200	-28.200	-28.200	-28.200	-28.200	-28.200
E 20	= Ordentliches Ergebnis (Summe E 16 bis E 19)	-23.255,28	-28.200	-28.200	-28.200	-28.200	-28.200	-28.200
E 23	= Jahresergebnis (Jahresüberschuss / Jahresfehlbetrag) des Teilhaushalts (Summe E 20 bis E 22)	-23.255,28	-28.200	-28.200	-28.200	-28.200	-28.200	-28.200

Teilfinanzhaushalt								
Nr.	Ein- und Auszahlungsarten	Ergebnis 2024	Plan 2025	Plan 2026	Plan 2027	Plan 2028	Plan 2029	Plan 2030
F 8	= Summe der laufenden Einzahlungen aus Verwaltungstätigkeit (Summe F 1 bis F 7)	0,00	0	0	0	0	0	0
F 10	- Auszahlungen für Sach- und Dienstleistungen	23.255,28	28.200	28.200	28.200	28.200	28.200	28.200
	72200000 Auszahlungen für Energie / Wasser / Abwasser / Abfall	14.492,26	20.000	20.000	20.000	20.000	20.000	20.000
	72370000 Unterhaltung der Betriebs- und Geschäftsausstattung	8.763,02	8.200	8.200	8.200	8.200	8.200	8.200
F 15	= Summe der laufenden Auszahlungen aus Verwaltungstätigkeit (Summe F 9 bis F 14)	23.255,28	28.200	28.200	28.200	28.200	28.200	28.200
F 16	= Saldo der laufenden Ein- und Auszahlungen aus Verwaltungstätigkeit	-23.255,28	-28.200	-28.200	-28.200	-28.200	-28.200	-28.200
F 20	= Saldo der ordentlichen Ein- und Auszahlungen (Summe F 16 + F 19)	-23.255,28	-28.200	-28.200	-28.200	-28.200	-28.200	-28.200
F 23	Summe der ordentlichen und außerordentlichen Ein- und Auszahlungen (Summe F 21 + F 22)	-23.255,28	-28.200	-28.200	-28.200	-28.200	-28.200	-28.200
F 24	+ Einzahlungen aus Investitionszuwendungen	0,00	0	11.650	0	0	0	0
	68160000 Anzahlungen auf Investitionszuwendungen	0,00	0	11.650	0	0	0	0
F 27	= Summe der Einzahlungen aus Investitionstätigkeit (Summe F 24 bis F 26)	0,00	0	11.650	0	0	0	0
F 29	- Auszahlungen für Sachanlagen	0,00	0	92.000	0	0	0	0
	78590000 Auszahlungen für Anlagen im Bau und für geleistete Anzahlungen	0,00	0	92.000	0	0	0	0
F 32	= Summe der Auszahlungen aus Investitionstätigkeit (Summe F 28 bis F 31)	0,00	0	92.000	0	0	0	0
F 33	= Saldo der Ein- und Auszahlungen aus Investitionstätigkeit (Saldo F 27 und F 32)	0,00	0	-80.350	0	0	0	0
F 34	= Finanzmittelüberschuss /-fehlbetrag des Teilhaushalts (Summe F 23 + F 33)	-23.255,28	-28.200	-108.550	-28.200	-28.200	-28.200	-28.200



Produkthaushalt 2026 / 2027

Gemeinde: 04 Ortsgemeinde Daleiden

Datum: 12.01.2026

Uhrzeit: 10:22:05

Haupt-Produktbereich	5	Gestaltung Umwelt
Produktbereich	54	Verkehrsflächen und -anlagen, ÖPNV
Produktgruppe	541	Gemeindestraßen
Produkt	5411	Gemeindestraßen
Leistung	54112	Straßenbeleuchtung

Teilfinanzhaushalt (Investitionen)								
Nr.	Ein- und Auszahlungsarten	Ergebnis 2024	Plan 2025	Plan 2026	Plan 2027	Plan 2028	Plan 2029	Plan 2030
	Summe der Einzahlungen aus Investitionstätigkeit	0,00	0	11.650	0	0	0	0
	68160000 Anzahlungen auf Investitionszuwendungen	0,00	0	11.650	0	0	0	0
	Summe der Auszahlungen aus Investitionstätigkeit	0,00	0	92.000	0	0	0	0
	78590000 Auszahlungen für Anlagen im Bau und für geleistete Anzahlungen	0,00	0	92.000	0	0	0	0
	darunter:							
	Saldo der Ein- und Auszahlungen aus Investitionstätigkeit	0,00	0	-80.350	0	0	0	0



Produkthaushalt 2026 / 2027

Gemeinde: 04 Ortsgemeinde Daleiden

Datum: 12.01.2026

Uhrzeit: 10:22:05

Haupt-Produktbereich	5	Gestaltung Umwelt
Produktbereich	54	Verkehrsflächen und -anlagen, ÖPNV
Produktgruppe	541	Gemeindestraßen
Produkt	5411	Gemeindestraßen
Leistung	54113	Buswartehallen

Teilergebnishaushalt								
Nr.	Ertrags- und Aufwandsarten	Ergebnis 2024	Plan 2025	Plan 2026	Plan 2027	Plan 2028	Plan 2029	Plan 2030
E 2	+ Zuwendungen, allgemeine Umlagen und sonstige Transfererträge <i>41510000 Sonderposten aus Zuwendungen</i>	227,00	227	227	227	227	227	227
E 8	= Summe der laufenden Erträge aus Verwaltungstätigkeit (Summe E 1 bis E 7)	227,00	227	227	227	227	227	227
E 11	- Abschreibungen <i>53490000 mit sonstigen Gebäuden</i> <i>53690000 sonstige Gebäuden</i>	338,00	338	338	338	338	338	338
E 14	- Sonstige laufende Aufwendungen <i>56411000 Gebäudeversicherungen</i>	221,91	220	220	220	220	220	220
E 15	= Summe der laufenden Aufwendungen aus Verwaltungstätigkeit (Summe E 9 bis E 14)	559,91	558	558	558	558	558	558
E 16	= Laufendes Ergebnis aus Verwaltungstätigkeit (Saldo E 8 und E 15)	-332,91	-331	-331	-331	-331	-331	-331
E 20	= Ordentliches Ergebnis (Summe E 16 bis E 19)	-332,91	-331	-331	-331	-331	-331	-331
E 23	= Jahresergebnis (Jahresüberschuss / Jahresfehlbetrag) des Teilhaushalts (Summe E 20 bis E 22)	-332,91	-331	-331	-331	-331	-331	-331

Teilfinanzhaushalt								
Nr.	Ein- und Auszahlungsarten	Ergebnis 2024	Plan 2025	Plan 2026	Plan 2027	Plan 2028	Plan 2029	Plan 2030
F 14	- Sonstige laufende Auszahlungen <i>76411000 Gebäudeversicherungen</i>	221,91	220	220	220	220	220	220
F 15	= Summe der laufenden Auszahlungen aus Verwaltungstätigkeit (Summe F 9 bis F 14)	221,91	220	220	220	220	220	220
F 16	= Saldo der laufenden Ein- und Auszahlungen aus Verwaltungstätigkeit	-221,91	-220	-220	-220	-220	-220	-220
F 20	= Saldo der ordentlichen Ein- und Auszahlungen (Summe F 16 + F 19)	-221,91	-220	-220	-220	-220	-220	-220
F 23	Summe der ordentlichen und außerordentlichen Ein- und Auszahlungen (Summe F 21 + F 22)	-221,91	-220	-220	-220	-220	-220	-220
F 27	= Summe der Einzahlungen aus Investitionstätigkeit (Summe F 24 bis F 26)	0,00	0	0	0	0	0	0
F 32	= Summe der Auszahlungen aus Investitionstätigkeit (Summe F 28 bis F 31)	0,00	0	0	0	0	0	0
F 33	= Saldo der Ein- und Auszahlungen aus Investitionstätigkeit (Saldo F 27 und F 32)	0,00	0	0	0	0	0	0
F 34	= Finanzmittelüberschuss /-fehlbetrag des Teilhaushalts (Summe F 23 + F 33)	-221,91	-220	-220	-220	-220	-220	-220



Produkthaushalt 2026 / 2027

Gemeinde: 04 Ortsgemeinde Daleiden

Datum: 12.01.2026

Uhrzeit: 10:22:05

Haupt-Produktbereich	5	Gestaltung Umwelt
Produktbereich	54	Verkehrsflächen und -anlagen, ÖPNV
Produktgruppe	541	Gemeindestraßen
Produkt	5415	Konzessionsabgaben
Leistung	54150	Konzessionsabgaben

Teilergebnishaushalt								
Nr.	Ertrags- und Aufwandsarten	Ergebnis 2024	Plan 2025	Plan 2026	Plan 2027	Plan 2028	Plan 2029	Plan 2030
E 7	+ Sonstige laufende Erträge	26.666,69	27.000	27.000	27.000	27.000	27.000	27.000
	46250000 Konzessionsabgaben	26.666,69	27.000	27.000	27.000	27.000	27.000	27.000
E 8	= Summe der laufenden Erträge aus Verwaltungstätigkeit (Summe E 1 bis E 7)	26.666,69	27.000	27.000	27.000	27.000	27.000	27.000
E 16	= Laufendes Ergebnis aus Verwaltungstätigkeit (Saldo E 8 und E 15)	26.666,69	27.000	27.000	27.000	27.000	27.000	27.000
E 20	= Ordentliches Ergebnis (Summe E 16 bis E 19)	26.666,69	27.000	27.000	27.000	27.000	27.000	27.000
E 23	= Jahresergebnis (Jahresüberschuss / Jahresfehlbetrag) des Teilhaushalts (Summe E 20 bis E 22)	26.666,69	27.000	27.000	27.000	27.000	27.000	27.000

Teilfinanzhaushalt								
Nr.	Ein- und Auszahlungsarten	Ergebnis 2024	Plan 2025	Plan 2026	Plan 2027	Plan 2028	Plan 2029	Plan 2030
F 7	+ Sonstige laufende Einzahlungen	26.666,69	27.000	27.000	27.000	27.000	27.000	27.000
	66250000 Konzessionsabgaben	26.666,69	27.000	27.000	27.000	27.000	27.000	27.000
F 8	= Summe der laufenden Einzahlungen aus Verwaltungstätigkeit (Summe F 1 bis F 7)	26.666,69	27.000	27.000	27.000	27.000	27.000	27.000
F 16	= Saldo der laufenden Ein- und Auszahlungen aus Verwaltungstätigkeit	26.666,69	27.000	27.000	27.000	27.000	27.000	27.000
F 20	= Saldo der ordentlichen Ein- und Auszahlungen (Summe F 16 + F 19)	26.666,69	27.000	27.000	27.000	27.000	27.000	27.000
F 23	= Summe der ordentlichen und außerordentlichen Ein- und Auszahlungen (Summe F 21 + F 22)	26.666,69	27.000	27.000	27.000	27.000	27.000	27.000
F 34	= Finanzmittelüberschuss /-fehlbetrag des Teilhaushalts (Summe F 23 + F 33)	26.666,69	27.000	27.000	27.000	27.000	27.000	27.000



Produkthaushalt 2026 / 2027

Gemeinde: 04 Ortsgemeinde Daleiden

Datum: 12.01.2026

Uhrzeit: 10:22:05

Haupt-Produktbereich	5	Gestaltung Umwelt
Produktbereich	55	Natur- und Landschaftspflege
Produktgruppe	551	Öffentliches Grün, Landschaftsbau (soweit keinem a nderen Produkt zuzuordnen)
Produkt	5511	Öffentliches Grün, Landschaftsbau
Leistung	55111	Grünflächen, Parkanlagen

Teilergebnishaushalt								
Nr.	Ertrags- und Aufwandsarten	Ergebnis 2024	Plan 2025	Plan 2026	Plan 2027	Plan 2028	Plan 2029	Plan 2030
E 2	+ Zuwendungen, allgemeine Umlagen und sonstige Transfererträge	234,00	234	419	419	419	419	419
	41510000 Sonderposten aus Zuwendungen	234,00	234	419	419	419	419	419
E 6	+ Kostenerstattungen und Kostenumlagen	13,58	300	300	300	300	300	300
	44250000 Erstattungen	13,58	300	300	300	300	300	300
E 8	= Summe der laufenden Erträge aus Verwaltungstätigkeit (Summe E 1 bis E 7)	247,58	534	719	719	719	719	719
E 10	- Aufwendungen für Sach- und Dienstleistungen	3.038,80	1.800	1.800	1.800	1.800	1.800	1.800
	52200000 Aufwendungen für Energie / Wasser / Abwasser / Abfall	2.638,80	1.500	1.500	1.500	1.500	1.500	1.500
	52311000 Grundstücke	400,00	300	300	300	300	300	300
E 11	- Abschreibungen	399,00	399	584	584	584	584	584
	53300000 Abschreibungen auf unbebaute Grundstücke und grundstücksgleiche Rechte	0,00	0	185	185	185	185	185
	53580000 Straßen, Wege, Plätze und Verkehrslenkungsanlagen	399,00	399	399	399	399	399	399
E 12	- Zuwendungen, Umlagen und sonstige Transferaufwendungen	920,00	950	950	950	950	950	950
	54150000 Mitgliedsbeiträge	920,00	950	950	950	950	950	950
	Naturpark Südeifel, Eifelverein Daleiden							
E 14	- Sonstige laufende Aufwendungen	13,58	15	15	15	15	15	15
	56411000 Gebäudeversicherungen	13,58	15	15	15	15	15	15
E 15	= Summe der laufenden Aufwendungen aus Verwaltungstätigkeit (Summe E 9 bis E 14)	4.371,38	3.164	3.349	3.349	3.349	3.349	3.349
E 16	= Laufendes Ergebnis aus Verwaltungstätigkeit (Saldo E 8 und E 15)	-4.123,80	-2.630	-2.630	-2.630	-2.630	-2.630	-2.630
E 20	= Ordentliches Ergebnis (Summe E 16 bis E 19)	-4.123,80	-2.630	-2.630	-2.630	-2.630	-2.630	-2.630
E 22	Saldo aus internen Leistungsbeziehungen	-2.467,75	-15.000	-15.000	-15.000	-15.000	-15.000	-15.000
E 23	= Jahresergebnis (Jahresüberschuss / Jahresfehlbetrag) des Teilhaushalts (Summe E 20 bis E 22)	-6.591,55	-17.630	-17.630	-17.630	-17.630	-17.630	-17.630

Teilfinanzhaushalt								
Nr.	Ein- und Auszahlungsarten	Ergebnis 2024	Plan 2025	Plan 2026	Plan 2027	Plan 2028	Plan 2029	Plan 2030
F 6	+ Kostenerstattungen und Kostenumlagen	13,58	300	300	300	300	300	300
	64250000 Erstattungen	13,58	300	300	300	300	300	300
F 8	= Summe der laufenden Einzahlungen aus Verwaltungstätigkeit (Summe F 1 bis F 7)	13,58	300	300	300	300	300	300
F 10	- Auszahlungen für Sach- und Dienstleistungen	2.638,80	1.800	1.800	1.800	1.800	1.800	1.800
	72200000 Auszahlungen für Energie / Wasser / Abwasser / Abfall	2.638,80	1.500	1.500	1.500	1.500	1.500	1.500
	72311000 Grundstücke	0,00	300	300	300	300	300	300
F 12	- Zuwendungen, Umlagen und sonstige Transferauszahlungen	810,00	950	950	950	950	950	950
	74150000 an den privaten Bereich	810,00	950	950	950	950	950	950
	Naturpark Südeifel, Eifelverein Daleiden							
F 14	- Sonstige laufende Auszahlungen	13,58	15	15	15	15	15	15



Produkthaushalt 2026 / 2027

Gemeinde: 04 Ortsgemeinde Daleiden

Datum: 12.01.2026

Uhrzeit: 10:22:05

Haupt-Produktbereich	5	Gestaltung Umwelt
Produktbereich	55	Natur- und Landschaftspflege
Produktgruppe	551	Öffentliches Grün, Landschaftsbau (soweit keinem a nderen Produkt zuzuordnen)
Produkt	5511	Öffentliches Grün, Landschaftsbau
Leistung	55111	Grünflächen, Parkanlagen

Teilfinanzhaushalt								
Nr.	Ein- und Auszahlungsarten	Ergebnis 2024	Plan 2025	Plan 2026	Plan 2027	Plan 2028	Plan 2029	Plan 2030
	<i>76411000 Gebäudeversicherungen</i>	13,58	15	15	15	15	15	15
F 15 =	Summe der laufenden Auszahlungen aus Verwaltungstätigkeit (Summe F 9 bis F14)	3.462,38	2.765	2.765	2.765	2.765	2.765	2.765
F 16 =	Saldo der laufenden Ein- und Auszahlungen aus Verwaltungstätigkeit	-3.448,80	-2.465	-2.465	-2.465	-2.465	-2.465	-2.465
F 20 =	Saldo der ordentlichen Ein- und Auszahlungen (Summe F 16 + F 19)	-3.448,80	-2.465	-2.465	-2.465	-2.465	-2.465	-2.465
F 22 =	Saldo der Ein- und Auszahlungen aus internen Leistungsbeziehungen	-2.467,75	-15.000	-15.000	-15.000	-15.000	-15.000	-15.000
F 23 =	Summe der ordentlichen und außerordentlichen Ein- und Auszahlungen (Summe F 21 + F 22)	-5.916,55	-17.465	-17.465	-17.465	-17.465	-17.465	-17.465
F 24 +	Einzahlungen aus Investitionszuwendungen	1.926,72	677.450	0	0	0	0	0
	<i>68146000 von Sparkassen</i>	1.000,00	0	0	0	0	0	0
	<i>68159000 vom sonstigen privaten Bereich</i>	926,72	0	0	0	0	0	0
	<i>68160000 Anzahlungen auf Investitionszuwendungen</i>	0,00	677.450	0	0	0	0	0
F 27 =	Summe der Einzahlungen aus Investitionstätigkeit (Summe F 24 bis F 26)	1.926,72	677.450	0	0	0	0	0
F 29 -	Auszahlungen für Sachanlagen	0,00	990.100	0	0	0	0	0
	<i>78590000 Auszahlungen für Anlagen im Bau und für geleistete Anzahlungen</i>	0,00	990.100	0	0	0	0	0
F 32 =	Summe der Auszahlungen aus Investitionstätigkeit (Summe F 28 bis F 31)	0,00	990.100	0	0	0	0	0
F 33 =	Saldo der Ein- und Auszahlungen aus Investitionstätigkeit (Saldo F 27 und F 32)	1.926,72	-312.650	0	0	0	0	0
F 34 =	Finanzmittelüberschuss /-fehlbetrag des Teilhaushalts (Summe F 23 + F 33)	-3.989,83	-330.115	-17.465	-17.465	-17.465	-17.465	-17.465

Teilfinanzhaushalt (Investitionen)								
Nr.	Ein- und Auszahlungsarten	Ergebnis 2024	Plan 2025	Plan 2026	Plan 2027	Plan 2028	Plan 2029	Plan 2030
	Summe der Einzahlungen aus Investitionstätigkeit	1.926,72	677.450	0	0	0	0	0
	<i>68146000 von Sparkassen</i>	1.000,00	0	0	0	0	0	0
	<i>68159000 vom sonstigen privaten Bereich</i>	926,72	0	0	0	0	0	0
	<i>68160000 Anzahlungen auf Investitionszuwendungen</i>	0,00	677.450	0	0	0	0	0
	Summe der Auszahlungen aus Investitionstätigkeit	0,00	990.100	0	0	0	0	0
	<i>78590000 Auszahlungen für Anlagen im Bau und für geleistete Anzahlungen</i>	0,00	990.100	0	0	0	0	0
	darunter:							
	Saldo der Ein- und Auszahlungen aus Investitionstätigkeit	1.926,72	-312.650	0	0	0	0	0



Produkthaushalt 2026 / 2027

Gemeinde: 04 Ortsgemeinde Daleiden

Datum: 12.01.2026

Uhrzeit: 10:22:05

Haupt-Produktbereich	5	Gestaltung Umwelt
Produktbereich	55	Natur- und Landschaftspflege
Produktgruppe	553	Friedhofs- und Bestattungswesen
Produkt	5531	Friedhofswesen (Friedhofsanlagen, einschließlich Friedwald)
Leistung	55311	Friedhofs- und Bestattungswesen

Teilergebnishaushalt								
Nr.	Ertrags- und Aufwandsarten	Ergebnis 2024	Plan 2025	Plan 2026	Plan 2027	Plan 2028	Plan 2029	Plan 2030
E 4	+ Öffentlich-rechtliche Leistungsentgelte	17.721,28	16.963	15.665	15.525	15.525	15.525	15.525
	43224000 für das Bestattungswesen	1.765,00	1.415	1.200	1.200	1.200	1.200	1.200
	43224100 lfd. Unterhaltungsgebühren-Vorauszahlung--	15.750,00	12.530	11.620	11.480	11.480	11.480	11.480
	43224200 lfd. Unterhaltungsgebühren-Abrechnung-	-2.557,72	0	0	0	0	0	0
	43224500 Nutzungsrechte Friedhof	655,00	0	500	500	500	500	500
	43700000 Erträge aus der Auflösung von Sonderposten für Beiträge und ähnliche Entgelte	552,00	552	552	552	552	552	552
	43900000 Erträge aus der Auflösung von Sonderposten für Grabnutzungsentgelte	0,00	1.756	0	0	0	0	0
	43920000 Erträge aus der Auflösung von Sonderposten für Unterhaltungsgebühren im Voraus	1.557,00	710	1.793	1.793	1.793	1.793	1.793
E 8	= Summe der laufenden Erträge aus Verwaltungstätigkeit (Summe E 1 bis E 7)	17.721,28	16.963	15.665	15.525	15.525	15.525	15.525
E 9	- Personal- und Versorgungsaufwendungen	63,08	100	70	75	75	75	75
	50220000 Entgelt Arbeitnehmer	45,72	80	50	55	55	55	55
	50320000 Arbeitnehmer ZVK	3,55	5	5	5	5	5	5
	50420000 Arbeitnehmer Sozial	13,81	15	15	15	15	15	15
E 10	- Aufwendungen für Sach- und Dienstleistungen	5.865,82	4.757	2.759	2.609	2.609	2.609	2.609
	52200000 Aufwendungen für Energie / Wasser / Abwasser / Abfall	736,85	1.328	800	850	850	850	850
	52320000 Bewirtschaftung der Grundstücke, Außenanlagen, Gebäude und Gebäudeeinrichtungen	4.228,97	2.329	1.509	1.309	1.309	1.309	1.309
	52490000 Sachkosten Grabaushub	900,00	1.100	450	450	450	450	450
E 11	- Abschreibungen	711,00	711	711	711	711	711	711
	53490000 mit sonstigen Gebäuden	711,00	711	711	711	711	711	711
E 14	- Sonstige laufende Aufwendungen	119,52	125	125	130	130	130	130
	56411000 Gebäudeversicherungen	119,52	125	125	130	130	130	130
E 15	= Summe der laufenden Aufwendungen aus Verwaltungstätigkeit (Summe E 9 bis E 14)	6.759,42	5.693	3.665	3.525	3.525	3.525	3.525
E 16	= Laufendes Ergebnis aus Verwaltungstätigkeit (Saldo E 8 und E 15)	10.961,86	11.270	12.000	12.000	12.000	12.000	12.000
E 20	= Ordentliches Ergebnis (Summe E 16 bis E 19)	10.961,86	11.270	12.000	12.000	12.000	12.000	12.000
E 22	Saldo aus internen Leistungsbeziehungen	-10.961,86	-11.270	-12.000	-12.000	-12.000	-12.000	-12.000
E 23	= Jahresergebnis (Jahresüberschuss / Jahresfehlbetrag) des Teilhaushalts (Summe E 20 bis E 22)	0,00	0	0	0	0	0	0

Teilfinanzhaushalt								
Nr.	Ein- und Auszahlungsarten	Ergebnis 2024	Plan 2025	Plan 2026	Plan 2027	Plan 2028	Plan 2029	Plan 2030
F 4	+ Öffentlich-rechtliche Leistungsentgelte	8.968,43	13.945	13.320	13.180	13.180	13.180	13.180
	63224000 für das Bestattungswesen	1.765,00	1.415	1.200	1.200	1.200	1.200	1.200
	63224100 lfd. Unterhaltungsgebühren-Vorauszahlungen-	15.825,12	12.530	11.620	11.480	11.480	11.480	11.480
	63224200 lfd. Unterhaltungsgebühren-Abrechnung-	-9.276,69	0	0	0	0	0	0
	63224500 Nutzungsrechte	655,00	0	500	500	500	500	500
F 8	= Summe der laufenden Einzahlungen aus Verwaltungstätigkeit (Summe F 1 bis F 7)	8.968,43	13.945	13.320	13.180	13.180	13.180	13.180
F 9	- Personal- und Versorgungsauszahlungen	63,08	100	70	75	75	75	75



Produkthaushalt 2026 / 2027

Gemeinde: 04 Ortsgemeinde Daleiden

Datum: 12.01.2026

Uhrzeit: 10:22:05

Haupt-Produktbereich	5	Gestaltung Umwelt
Produktbereich	55	Natur- und Landschaftspflege
Produktgruppe	553	Friedhofs- und Bestattungswesen
Produkt	5531	Friedhofswesen (Friedhofsanlagen, einschließlich Friedwald)
Leistung	55311	Friedhofs- und Bestattungswesen

Teilfinanzhaushalt								
Nr.	Ein- und Auszahlungsarten	Ergebnis 2024	Plan 2025	Plan 2026	Plan 2027	Plan 2028	Plan 2029	Plan 2030
	70220000 Entgelte Arbeitnehmer	45,72	80	50	55	55	55	55
	70320000 Arbeitnehmer ZVK	3,55	5	5	5	5	5	5
	70420000 Arbeitnehmer Sozial	13,81	15	15	15	15	15	15
F 10	- Auszahlungen für Sach- und Dienstleistungen	5.865,82	4.757	2.759	2.609	2.609	2.609	2.609
	72200000 Auszahlungen für Energie / Wasser / Abwasser / Abfall	736,85	1.328	800	850	850	850	850
	72320000 Bewirtschaftung der Grundstücke, Außenanlagen, Gebäude und Gebäudeeinrichtungen	4.228,97	2.329	1.509	1.309	1.309	1.309	1.309
	72490000 Sachkosten	900,00	1.100	450	450	450	450	450
F 14	- Sonstige laufende Auszahlungen	119,52	125	125	130	130	130	130
	76411000 Gebäudeversicherungen	119,52	125	125	130	130	130	130
F 15	= Summe der laufenden Auszahlungen aus Verwaltungstätigkeit (Summe F 9 bis F 14)	6.048,42	4.982	2.954	2.814	2.814	2.814	2.814
F 16	= Saldo der laufenden Ein- und Auszahlungen aus Verwaltungstätigkeit	2.920,01	8.963	10.366	10.366	10.366	10.366	10.366
F 20	= Saldo der ordentlichen Ein- und Auszahlungen (Summe F 16 + F 19)	2.920,01	8.963	10.366	10.366	10.366	10.366	10.366
F 22	Saldo der Ein- und Auszahlungen aus internen Leistungsbeziehungen	-10.961,86	-11.270	-12.000	-12.000	-12.000	-12.000	-12.000
F 23	Summe der ordentlichen und außerordentlichen Ein- und Auszahlungen (Summe F 21 + F 22)	-8.041,85	-2.307	-1.634	-1.634	-1.634	-1.634	-1.634
F 25	+ Einzahlungen aus Beiträgen und ähnlichen Entgelten	900,00	0	0	0	0	0	0
	68270000 Grabnutzungsentgelte	900,00	0	0	0	0	0	0
F 27	= Summe der Einzahlungen aus Investitionstätigkeit (Summe F 24 bis F 26)	900,00	0	0	0	0	0	0
F 33	= Saldo der Ein- und Auszahlungen aus Investitionstätigkeit (Saldo F 27 und F 32)	900,00	0	0	0	0	0	0
F 34	= Finanzmittelüberschuss /-fehlbetrag des Teilhaushalts (Summe F 23 + F 33)	-7.141,85	-2.307	-1.634	-1.634	-1.634	-1.634	-1.634

Teilfinanzhaushalt (Investitionen)								
Nr.	Ein- und Auszahlungsarten	Ergebnis 2024	Plan 2025	Plan 2026	Plan 2027	Plan 2028	Plan 2029	Plan 2030
	Summe der Einzahlungen aus Investitionstätigkeit	900,00	0	0	0	0	0	0
	68270000 Grabnutzungsentgelte	900,00	0	0	0	0	0	0
	darunter:							
	Saldo der Ein- und Auszahlungen aus Investitionstätigkeit	900,00	0	0	0	0	0	0



Produkthaushalt 2026 / 2027

Gemeinde: 04 Ortsgemeinde Daleiden

Datum: 12.01.2026

Uhrzeit: 10:22:05

Haupt-Produktbereich	5	Gestaltung Umwelt
Produktbereich	55	Natur- und Landschaftspflege
Produktgruppe	555	Land- und Forstwirtschaft, Weinbau
Produkt	5551	Kommunale Forstwirtschaft
Leistung	55510	Kommunale Forstwirtschaft

Teilergebnishaushalt								
Nr.	Ertrags- und Aufwandsarten	Ergebnis 2024	Plan 2025	Plan 2026	Plan 2027	Plan 2028	Plan 2029	Plan 2030
E 2	+ Zuwendungen, allgemeine Umlagen und sonstige Transfererträge	8.388,56	0	1.455	1.455	1.455	1.455	1.455
	41320000 vom Land	1.456,05	0	1.455	1.455	1.455	1.455	1.455
	41442000 vom Land	6.932,51	0	0	0	0	0	0
E 5	+ Privatrechtliche Leistungsentgelte	37.447,82	15.806	0	0	0	0	0
	44110000 Erträge aus Verkäufen von Vorräten	37.447,82	15.806	0	0	0	0	0
E 7	+ Sonstige laufende Erträge	1.146,00	0	0	0	0	0	0
	46621000 von immateriellen Vermögensgegenständen und Vermögensgegenständen des Sachanlagevermögens	1.146,00	0	0	0	0	0	0
E 8	= Summe der laufenden Erträge aus Verwaltungstätigkeit (Summe E 1 bis E 7)	46.982,38	15.806	1.455	1.455	1.455	1.455	1.455
E 10	- Aufwendungen für Sach- und Dienstleistungen	23.398,55	8.590	1.370	1.370	1.370	1.370	1.370
	52320000 Bewirtschaftung der Grundstücke, Außenanlagen, Gebäude und Gebäudeeinrichtungen	588,24	550	650	650	650	650	650
	Mitgliedsbeitrag Waldbauverein, Umlage Landw. Berufsgenossenschaft							
	52490000 Sachkosten	155,69	0	0	0	0	0	0
	52491000 Unternehmerkosten	21.934,62	7.320	0	0	0	0	0
	52542000 an das Land	720,00	720	720	720	720	720	720
E 14	- Sonstige laufenden Aufwendungen	38,23	42	295	295	295	295	295
	56410000 Versicherungsbeiträge	16,59	20	20	20	20	20	20
	56810000 Grundsteuer	21,64	22	275	275	275	275	275
E 15	= Summe der laufenden Aufwendungen aus Verwaltungstätigkeit (Summe E 9 bis E 14)	23.436,78	8.632	1.665	1.665	1.665	1.665	1.665
E 16	= Laufendes Ergebnis aus Verwaltungstätigkeit (Saldo E 8 und E 15)	23.545,60	7.174	-210	-210	-210	-210	-210
E 20	= Ordentliches Ergebnis (Summe E 16 bis E 19)	23.545,60	7.174	-210	-210	-210	-210	-210
E 22	Saldo aus internen Leistungsbeziehungen	0,00	0	0	0	0	0	0
E 23	= Jahresergebnis (Jahresüberschuss / Jahresfehlbetrag) des Teilhaushalts (Summe E 20 bis E 22)	23.545,60	7.174	-210	-210	-210	-210	-210

Teilfinanzhaushalt								
Nr.	Ein- und Auszahlungsarten	Ergebnis 2024	Plan 2025	Plan 2026	Plan 2027	Plan 2028	Plan 2029	Plan 2030
F 2	+ Zuwendungen, allgemeine Umlagen und sonstige Transfereinzahlungen	8.388,56	0	1.455	1.455	1.455	1.455	1.455
	61320000 vom Land	1.456,05	0	1.455	1.455	1.455	1.455	1.455
	61442000 vom Land	6.932,51	0	0	0	0	0	0
F 5	+ Privatrechtliche Leistungsentgelte	37.447,82	15.806	0	0	0	0	0
	64110000 Einzahlungen aus Verkäufen von Vorräten	37.447,82	15.806	0	0	0	0	0
F 8	= Summe der laufenden Einzahlungen aus Verwaltungstätigkeit (Summe F 1 bis F 7)	45.836,38	15.806	1.455	1.455	1.455	1.455	1.455
F 10	- Auszahlungen für Sach- und Dienstleistungen	23.823,55	8.590	1.370	1.370	1.370	1.370	1.370
	72320000 Bewirtschaftung der Grundstücke, Außenanlagen, Gebäude und Gebäudeeinrichtungen	588,24	550	650	650	650	650	650
	Mitgliedsbeitrag Waldbauverein, Umlage Landw. Berufsgenossenschaft							



Produkthaushalt 2026 / 2027

Gemeinde: 04 Ortsgemeinde Daleiden

Datum: 12.01.2026

Uhrzeit: 10:22:05

Haupt-Produktbereich	5	Gestaltung Umwelt
Produktbereich	55	Natur- und Landschaftspflege
Produktgruppe	555	Land- und Forstwirtschaft, Weinbau
Produkt	5551	Kommunale Forstwirtschaft
Leistung	55510	Kommunale Forstwirtschaft

Teilfinanzhaushalt								
Nr.	Ein- und Auszahlungsarten	Ergebnis 2024	Plan 2025	Plan 2026	Plan 2027	Plan 2028	Plan 2029	Plan 2030
	72490000 Sachkosten	580,69	0	0	0	0	0	0
	72491000 Unternehmerkosten	21.934,62	7.320	0	0	0	0	0
	72542000 an das Land	720,00	720	720	720	720	720	720
F 14	- Sonstige laufende Auszahlungen	38,23	42	295	295	295	295	295
	76410000 Versicherungsbeiträge	16,59	20	20	20	20	20	20
	76810000 Grundsteuer	21,64	22	275	275	275	275	275
F 15	= Summe der laufenden Auszahlungen aus Verwaltungstätigkeit (Summe F 9 bis F14)	23.861,78	8.632	1.665	1.665	1.665	1.665	1.665
F 16	= Saldo der laufenden Ein- und Auszahlungen aus Verwaltungstätigkeit	21.974,60	7.174	-210	-210	-210	-210	-210
F 20	= Saldo der ordentlichen Ein- und Auszahlungen (Summe F 16 + F 19)	21.974,60	7.174	-210	-210	-210	-210	-210
F 22	Saldo der Ein- und Auszahlungen aus internen Leistungsbeziehungen	0,00	0	0	0	0	0	0
F 23	Summe der ordentlichen und außerordentlichen Ein- und Auszahlungen (Summe F 21 + F 22)	21.974,60	7.174	-210	-210	-210	-210	-210
F 27	= Summe der Einzahlungen aus Investitionstätigkeit (Summe F 24 bis F 26)	0,00	0	0	0	0	0	0
F 33	= Saldo der Ein- und Auszahlungen aus Investitionstätigkeit (Saldo F 27 und F 32)	0,00	0	0	0	0	0	0
F 34	= Finanzmittelüberschuss /-fehlbetrag des Teilhaushalts (Summe F 23 + F 33)	21.974,60	7.174	-210	-210	-210	-210	-210



Produkthaushalt 2026 / 2027

Gemeinde: 04 Ortsgemeinde Daleiden

Datum: 12.01.2026

Uhrzeit: 10:22:05

Haupt-Produktbereich	5	Gestaltung Umwelt
Produktbereich	55	Natur- und Landschaftspflege
Produktgruppe	555	Land- und Forstwirtschaft, Weinbau
Produkt	5559	Feldwege, Landwirtschaftswege, Wirtschaftswege
Leistung	55591	Land- und Forstwirtschaftswege

Teilergebnishaushalt								
Nr.	Ertrags- und Aufwandsarten	Ergebnis 2024	Plan 2025	Plan 2026	Plan 2027	Plan 2028	Plan 2029	Plan 2030
E 2	+ Zuwendungen, allgemeine Umlagen und sonstige Transfererträge	5.450,00	5.450	5.450	5.454	4.086	4.086	4.086
	41510000 Sonderposten aus Zuwendungen	5.450,00	5.450	5.450	5.454	4.086	4.086	4.086
E 4	+ Öffentlich-rechtliche Leistungsentgelte	11.734,73	10.676	10.677	10.682	10.335	10.334	10.334
	43230000 Entgelte für die Unterhaltung von Straßen, Wirtschaftswegen u.a. öffentlichen Einrichtungen	9.558,73	8.500	8.500	8.500	8.500	8.500	8.500
	43700000 Erträge aus der Auflösung von Sonderposten für Beiträge und ähnliche Entgelte	2.176,00	2.176	2.177	2.182	1.835	1.834	1.834
E 6	+ Kostenerstattungen und Kostenumlagen	4.145,27	0	0	0	0	0	0
	44242000 vom Land -Wiederaufbauhilfe RLP-	4.145,27	0	0	0	0	0	0
E 8	= Summe der laufenden Erträge aus Verwaltungstätigkeit (Summe E 1 bis E 7)	21.330,00	16.126	16.127	16.136	14.421	14.420	14.420
E 10	- Aufwendungen für Sach- und Dienstleistungen	88.524,48	6.000	6.000	6.000	6.000	6.000	6.000
	52338000 Straßen, Wege, Plätze und Verkehrslenkungsanlagen	8.524,48	6.000	6.000	6.000	6.000	6.000	6.000
	52911000 Aufwendungen anl. Hochwasser 2021	80.000,00	0	0	0	0	0	0
E 11	- Abschreibungen	7.684,00	7.684	7.684	7.694	5.978	5.978	5.978
	53580000 Straßen, Wege, Plätze und Verkehrslenkungsanlagen	7.684,00	7.684	7.684	7.694	5.978	5.978	5.978
E 15	= Summe der laufenden Aufwendungen aus Verwaltungstätigkeit (Summe E 9 bis E 14)	96.208,48	13.684	13.684	13.694	11.978	11.978	11.978
E 16	= Laufendes Ergebnis aus Verwaltungstätigkeit (Saldo E 8 und E 15)	-74.878,48	2.442	2.443	2.442	2.443	2.442	2.442
E 20	= Ordentliches Ergebnis (Summe E 16 bis E 19)	-74.878,48	2.442	2.443	2.442	2.443	2.442	2.442
E 22	Saldo aus internen Leistungsbeziehungen	-1.034,25	-2.500	-2.500	-2.500	-2.500	-2.500	-2.500
E 23	= Jahresergebnis (Jahresüberschuss / Jahresfehlbetrag) des Teilhaushalts (Summe E 20 bis E 22)	-75.912,73	-58	-57	-58	-57	-58	-58

Teilfinanzhaushalt								
Nr.	Ein- und Auszahlungsarten	Ergebnis 2024	Plan 2025	Plan 2026	Plan 2027	Plan 2028	Plan 2029	Plan 2030
F 4	+ Öffentlich-rechtliche Leistungsentgelte	13.255,44	8.500	8.500	8.500	8.500	8.500	8.500
	63230000 Entgelte für die Unterhaltung von Straßen, Wirtschaftswegen u.a. öffentlichen Einrichtungen	13.255,44	8.500	8.500	8.500	8.500	8.500	8.500
F 6	+ Kostenerstattungen und Kostenumlagen	4.145,27	0	0	0	0	0	0
	64242000 vom Land	4.145,27	0	0	0	0	0	0
F 8	= Summe der laufenden Einzahlungen aus Verwaltungstätigkeit (Summe F 1 bis F 7)	17.400,71	8.500	8.500	8.500	8.500	8.500	8.500
F 10	- Auszahlungen für Sach- und Dienstleistungen	88.524,48	6.000	6.000	6.000	6.000	6.000	6.000
	72338000 Straßen, Wege, Plätze und Verkehrslenkungsanlagen	8.524,48	6.000	6.000	6.000	6.000	6.000	6.000
	72910000 Sonstige Auszahlungen für Sachleistungen	80.000,00	0	0	0	0	0	0
F 15	= Summe der laufenden Auszahlungen aus Verwaltungstätigkeit (Summe F 9 bis F 14)	88.524,48	6.000	6.000	6.000	6.000	6.000	6.000
F 16	= Saldo der laufenden Ein- und Auszahlungen aus Verwaltungstätigkeit	-71.123,77	2.500	2.500	2.500	2.500	2.500	2.500



Produkthaushalt 2026 / 2027

Gemeinde: 04 Ortsgemeinde Daleiden

Datum: 12.01.2026

Uhrzeit: 10:22:05

Haupt-Produktbereich	5	Gestaltung Umwelt
Produktbereich	55	Natur- und Landschaftspflege
Produktgruppe	555	Land- und Forstwirtschaft, Weinbau
Produkt	5559	Feldwege, Landwirtschaftswege, Wirtschaftswege
Leistung	55591	Land- und Forstwirtschaftswege

Teilfinanzhaushalt								
Nr.	Ein- und Auszahlungsarten	Ergebnis 2024	Plan 2025	Plan 2026	Plan 2027	Plan 2028	Plan 2029	Plan 2030
F 20	= Saldo der ordentlichen Ein- und Auszahlungen (Summe F 16 + F 19)	-71.123,77	2.500	2.500	2.500	2.500	2.500	2.500
F 22	Saldo der Ein- und Auszahlungen aus internen Leistungsbeziehungen	-1.034,25	-2.500	-2.500	-2.500	-2.500	-2.500	-2.500
F 23	Summe der ordentlichen und außerordentlichen Ein- und Auszahlungen (Summe F 21 + F 22)	-72.158,02	0	0	0	0	0	0
F 27	= Summe der Einzahlungen aus Investitionstätigkeit (Summe F 24 bis F 26)	0,00	0	0	0	0	0	0
F 33	= Saldo der Ein- und Auszahlungen aus Investitionstätigkeit (Saldo F 27 und F 32)	0,00	0	0	0	0	0	0
F 34	= Finanzmittelüberschuss /-fehlbetrag des Teilhaushalts (Summe F 23 + F 33)	-72.158,02	0	0	0	0	0	0



Produkthaushalt 2026 / 2027

Gemeinde: 04 Ortsgemeinde Daleiden

Datum: 12.01.2026

Uhrzeit: 10:22:05

Haupt-Produktbereich	5	Gestaltung Umwelt
Produktbereich	55	Natur- und Landschaftspflege
Produktgruppe	555	Land- und Forstwirtschaft, Weinbau
Produkt	5559	Feldwege, Landwirtschaftswege, Wirtschaftswege
Leistung	55592	Wanderwege

		Teilergebnishaushalt						
Nr.	Ertrags- und Aufwandsarten	Ergebnis 2024	Plan 2025	Plan 2026	Plan 2027	Plan 2028	Plan 2029	Plan 2030
E 11	- Abschreibungen 53220000 immaterielle Vermögensgegenstände aus geleisteten Zuwendungen	769,05	0	1.845	1.845	1.845	1.845	1.845
E 15	= Summe der laufenden Aufwendungen aus Verwaltungstätigkeit (Summe E 9 bis E 14)	769,05	0	1.845	1.845	1.845	1.845	1.845
E 16	= Laufendes Ergebnis aus Verwaltungstätigkeit (Saldo E 8 und E 15)	-769,05	0	-1.845	-1.845	-1.845	-1.845	-1.845
E 20	= Ordentliches Ergebnis (Summe E 16 bis E 19)	-769,05	0	-1.845	-1.845	-1.845	-1.845	-1.845
E 23	= Jahresergebnis (Jahresüberschuss / Jahresfehlbetrag) des Teilhaushalts (Summe E 20 bis E 22)	-769,05	0	-1.845	-1.845	-1.845	-1.845	-1.845

		Teilfinanzhaushalt						
Nr.	Ein- und Auszahlungsarten	Ergebnis 2024	Plan 2025	Plan 2026	Plan 2027	Plan 2028	Plan 2029	Plan 2030
F 29	- Auszahlungen für Sachanlagen 78590000 Auszahlungen für Anlagen im Bau und für geleistete Anzahlungen	178,50	0	0	0	0	0	0
F 32	= Summe der Auszahlungen aus Investitionstätigkeit (Summe F 28 bis F 31)	178,50	0	0	0	0	0	0
F 33	= Saldo der Ein- und Auszahlungen aus Investitionstätigkeit (Saldo F 27 und F 32)	-178,50	0	0	0	0	0	0
F 34	= Finanzmittelüberschuss /-fehlbetrag des Teilhaushalts (Summe F 23 + F 33)	-178,50	0	0	0	0	0	0

		Teilfinanzhaushalt (Investitionen)						
Nr.	Ein- und Auszahlungsarten	Ergebnis 2024	Plan 2025	Plan 2026	Plan 2027	Plan 2028	Plan 2029	Plan 2030
	Summe der Auszahlungen aus Investitionstätigkeit 78590000 Auszahlungen für Anlagen im Bau und für geleistete Anzahlungen	178,50	0	0	0	0	0	0
	darunter:							
	Saldo der Ein- und Auszahlungen aus Investitionstätigkeit	-178,50	0	0	0	0	0	0



Produkthaushalt 2026 / 2027

Gemeinde: 04 Ortsgemeinde Daleiden

Datum: 12.01.2026

Uhrzeit: 10:22:05

Haupt-Produktbereich	5	Gestaltung Umwelt
Produktbereich	57	Wirtschaft und Tourismus
Produktgruppe	573	Allgemeine Einrichtungen und Unternehmen
Produkt	5731	Kommunale allgemeine Einrichtungen und Unternehmen
Leistung	57312	Dorfgemeinschaftshaus

		Teilergebnishaushalt						
Nr.	Ertrags- und Aufwandsarten	Ergebnis 2024	Plan 2025	Plan 2026	Plan 2027	Plan 2028	Plan 2029	Plan 2030
E 2	+ Zuwendungen, allgemeine Umlagen und sonstige Transfererträge	2.263,00	2.263	2.263	2.263	2.263	2.263	2.263
	41510000 Sonderposten aus Zuwendungen	2.263,00	2.263	2.263	2.263	2.263	2.263	2.263
E 4	+ Öffentlich-rechtliche Leistungsentgelte	3.828,20	1.400	1.400	1.400	1.400	1.400	1.400
	43210000 Entgelte für die Benutzung von öffentlichen Einrichtungen und für wirtschaftliche Dienstleistungen	3.828,20	1.400	1.400	1.400	1.400	1.400	1.400
E 5	+ Privatrechtliche Leistungsentgelte	10.339,20	10.340	10.340	10.340	10.340	10.340	10.340
	44120000 Miete Sitzungslokal	1.200,00	1.200	1.200	1.200	1.200	1.200	1.200
	44120100 Miete Mietobjekte	9.139,20	9.140	9.140	9.140	9.140	9.140	9.140
E 6	+ Kostenerstattungen und Kostenumlagen	7.495,47	6.010	6.010	6.010	6.010	6.010	6.010
	44243000 von Gemeinden und Gemeindeverbänden	338,32	200	200	200	200	200	200
	44250000 Erstattungen	2.345,15	1.000	1.000	1.000	1.000	1.000	1.000
	44250100 Abschläge Nebenkosten Mietobjekte	4.812,00	4.810	4.810	4.810	4.810	4.810	4.810
E 8	= Summe der laufenden Erträge aus Verwaltungstätigkeit (Summe E 1 bis E 7)	23.925,87	20.013	20.013	20.013	20.013	20.013	20.013
E 9	- Personal- und Versorgungsaufwendungen	975,46	3.030	1.370	1.370	1.370	1.370	1.370
	50220000 Entgelt Arbeitnehmer	706,93	2.200	1.000	1.000	1.000	1.000	1.000
	50320000 Arbeitnehmer ZVK	54,77	180	70	70	70	70	70
	50420000 Arbeitnehmer Sozial	213,76	650	300	300	300	300	300
E 10	- Aufwendungen für Sach- und Dienstleistungen	17.984,55	16.000	16.000	16.000	16.000	16.000	16.000
	52200000 Aufwendungen für Energie / Wasser / Abwasser / Abfall	15.555,35	12.000	12.000	12.000	12.000	12.000	12.000
	52313000 Gebäude einschließlich der Bestandteile, die dem Gebäude zuzurechnen sind	0,00	2.000	2.000	2.000	2.000	2.000	2.000
	52320000 Bewirtschaftung der Grundstücke, Außenanlagen, Gebäude und Gebäudeeinrichtungen	2.429,20	2.000	2.000	2.000	2.000	2.000	2.000
E 11	- Abschreibungen	3.043,00	3.044	3.044	3.044	3.043	3.043	3.043
	53490000 mit sonstigen Gebäuden	3.043,00	3.044	3.044	3.044	3.043	3.043	3.043
E 14	- Sonstige laufende Aufwendungen	1.952,68	1.875	2.076	2.076	2.076	2.076	2.076
	56411000 Gebäudeversicherungen	1.730,68	1.650	1.750	1.750	1.750	1.750	1.750
	56810000 Grundsteuer	222,00	225	326	326	326	326	326
E 15	= Summe der laufenden Aufwendungen aus Verwaltungstätigkeit (Summe E 9 bis E 14)	23.955,69	23.949	22.490	22.490	22.489	22.489	22.489
E 16	= Laufendes Ergebnis aus Verwaltungstätigkeit (Saldo E 8 und E 15)	-29,82	-3.936	-2.477	-2.477	-2.476	-2.476	-2.476
E 20	= Ordentliches Ergebnis (Summe E 16 bis E 19)	-29,82	-3.936	-2.477	-2.477	-2.476	-2.476	-2.476
E 22	Saldo aus internen Leistungsbeziehungen	-2.618,80	-2.300	-2.300	-2.300	-2.300	-2.300	-2.300
E 23	= Jahresergebnis (Jahresüberschuss / Jahresfehlbetrag) des Teilhaushalts (Summe E 20 bis E 22)	-2.648,62	-6.236	-4.777	-4.777	-4.776	-4.776	-4.776

		Teilfinanzhaushalt						
Nr.	Ein- und Auszahlungsarten	Ergebnis 2024	Plan 2025	Plan 2026	Plan 2027	Plan 2028	Plan 2029	Plan 2030
F 4	+ Öffentlich-rechtliche Leistungsentgelte	3.528,20	1.400	1.400	1.400	1.400	1.400	1.400
	63210000 Entgelte für die Benutzung von öffentlichen Einrichtungen und für wirtschaftliche Dienstleistungen	3.528,20	1.400	1.400	1.400	1.400	1.400	1.400
F 5	+ Privatrechtliche Leistungsentgelte	10.339,20	10.340	10.340	10.340	10.340	10.340	10.340



Produkthaushalt 2026 / 2027

Gemeinde: 04 Ortsgemeinde Daleiden

Datum: 12.01.2026

Uhrzeit: 10:22:05

Haupt-Produktbereich	5	Gestaltung Umwelt
Produktbereich	57	Wirtschaft und Tourismus
Produktgruppe	573	Allgemeine Einrichtungen und Unternehmen
Produkt	5731	Kommunale allgemeine Einrichtungen und Unternehmen
Leistung	57312	Dorfgemeinschaftshaus

Teilfinanzhaushalt								
Nr.	Ein- und Auszahlungsarten	Ergebnis 2024	Plan 2025	Plan 2026	Plan 2027	Plan 2028	Plan 2029	Plan 2030
	64120000 Miete Sitzungslokal	1.200,00	1.200	1.200	1.200	1.200	1.200	1.200
	64120100 Miete Mietobjekte	9.139,20	9.140	9.140	9.140	9.140	9.140	9.140
F 6	+ Kostenerstattungen und Kostenumlagen	7.157,15	6.010	6.010	6.010	6.010	6.010	6.010
	64243000 von Gemeinden und Gemeindeverbänden	0,00	200	200	200	200	200	200
	64250000 Erstattungen	2.345,15	1.000	1.000	1.000	1.000	1.000	1.000
	64250100 Abschläge Nebenkosten Mietobjekte	4.812,00	4.810	4.810	4.810	4.810	4.810	4.810
F 8	= Summe der laufenden Einzahlungen aus Verwaltungstätigkeit (Summe F 1 bis F 7)	21.024,55	17.750	17.750	17.750	17.750	17.750	17.750
F 9	- Personal- und Versorgungsauszahlungen	975,46	3.030	1.370	1.370	1.370	1.370	1.370
	70220000 Entgelte Arbeitnehmer	706,93	2.200	1.000	1.000	1.000	1.000	1.000
	70320000 Arbeitnehmer ZVK	54,77	180	70	70	70	70	70
	70420000 Arbeitnehmer Sozial	213,76	650	300	300	300	300	300
F 10	- Auszahlungen für Sach- und Dienstleistungen	18.074,15	16.000	16.000	16.000	16.000	16.000	16.000
	72200000 Auszahlungen für Energie / Wasser / Abwasser / Abfall	15.555,35	12.000	12.000	12.000	12.000	12.000	12.000
	72313000 Gebäude einschließlich der Bestandteile, die dem Gebäude zuzurechnen sind	0,00	2.000	2.000	2.000	2.000	2.000	2.000
	72320000 Bewirtschaftung der Grundstücke, Außenanlagen, Gebäude und Gebäudeeinrichtungen	2.429,20	2.000	2.000	2.000	2.000	2.000	2.000
	72543000 an die Gemeinden und Gemeindeverbände	89,60	0	0	0	0	0	0
F 14	- Sonstige laufende Auszahlungen	1.952,68	1.875	2.076	2.076	2.076	2.076	2.076
	76411000 Gebäudeversicherungen	1.730,68	1.650	1.750	1.750	1.750	1.750	1.750
	76810000 Grundsteuer	222,00	225	326	326	326	326	326
F 15	= Summe der laufenden Auszahlungen aus Verwaltungstätigkeit (Summe F 9 bis F 14)	21.002,29	20.905	19.446	19.446	19.446	19.446	19.446
F 16	= Saldo der laufenden Ein- und Auszahlungen aus Verwaltungstätigkeit	22,26	-3.155	-1.696	-1.696	-1.696	-1.696	-1.696
F 20	= Saldo der ordentlichen Ein- und Auszahlungen (Summe F 16 + F 19)	22,26	-3.155	-1.696	-1.696	-1.696	-1.696	-1.696
F 22	Saldo der Ein- und Auszahlungen aus internen Leistungsbeziehungen	-2.618,80	-2.300	-2.300	-2.300	-2.300	-2.300	-2.300
F 23	Summe der ordentlichen und außerordentlichen Ein- und Auszahlungen (Summe F 21 + F 22)	-2.596,54	-5.455	-3.996	-3.996	-3.996	-3.996	-3.996
F 24	+ Einzahlungen aus Investitionszuwendungen	0,00	0	98.550	0	0	0	0
	68143000 von Gemeinden und Gemeindeverbänden	0,00	0	98.550	0	0	0	0
F 27	= Summe der Einzahlungen aus Investitionstätigkeit (Summe F 24 bis F 26)	0,00	0	98.550	0	0	0	0
F 29	- Auszahlungen für Sachanlagen	0,00	0	98.550	0	0	0	0
	78590000 Auszahlungen für Anlagen im Bau und für geleistete Anzahlungen	0,00	0	98.550	0	0	0	0
F 32	= Summe der Auszahlungen aus Investitionstätigkeit (Summe F 28 bis F 31)	0,00	0	98.550	0	0	0	0
F 33	= Saldo der Ein- und Auszahlungen aus Investitionstätigkeit (Saldo F 27 und F 32)	0,00	0	0	0	0	0	0
F 34	= Finanzmittelüberschuss /-fehlbetrag des Teilhaushalts (Summe F 23 + F 33)	-2.596,54	-5.455	-3.996	-3.996	-3.996	-3.996	-3.996



Produkthaushalt 2026 / 2027

Gemeinde: 04 Ortsgemeinde Daleiden

Datum: 12.01.2026

Uhrzeit: 10:22:05

Haupt-Produktbereich	5	Gestaltung Umwelt
Produktbereich	57	Wirtschaft und Tourismus
Produktgruppe	573	Allgemeine Einrichtungen und Unternehmen
Produkt	5731	Kommunale allgemeine Einrichtungen und Unternehmen
Leistung	57312	Dorfgemeinschaftshaus

Teilfinanzhaushalt (Investitionen)								
Nr.	Ein- und Auszahlungsarten	Ergebnis 2024	Plan 2025	Plan 2026	Plan 2027	Plan 2028	Plan 2029	Plan 2030
	Summe der Einzahlungen aus Investitionstätigkeit	0,00	0	98.550	0	0	0	0
	<i>68143000 von Gemeinden und Gemeindeverbänden</i>	0,00	0	98.550	0	0	0	0
	Summe der Auszahlungen aus Investitionstätigkeit	0,00	0	98.550	0	0	0	0
	<i>78590000 Auszahlungen für Anlagen im Bau und für geleistete Anzahlungen</i>	0,00	0	98.550	0	0	0	0
	darunter:							
	Saldo der Ein- und Auszahlungen aus Investitionstätigkeit	0,00	0	0	0	0	0	0



Produkthaushalt 2026 / 2027

Gemeinde: 04 Ortsgemeinde Daleiden

Datum: 12.01.2026

Uhrzeit: 10:22:05

Haupt-Produktbereich	5	Gestaltung Umwelt
Produktbereich	57	Wirtschaft und Tourismus
Produktgruppe	575	Tourismus
Produkt	5753	Auskunftsstellen für Fremdenverkehr, Fremdenverkehrsbüros, Reisebüros
Leistung	57531	Fremdenverkehr

Teilergebnishaushalt								
Nr.	Ertrags- und Aufwandsarten	Ergebnis 2024	Plan 2025	Plan 2026	Plan 2027	Plan 2028	Plan 2029	Plan 2030
E 6	+ Kostenerstattungen und Kostenumlagen 44290000 von Sonstigen (Fischereigenossenschaft)	110,00	110	110	110	110	110	110
E 8	= Summe der laufenden Erträge aus Verwaltungstätigkeit (Summe E 1 bis E 7)	110,00	110	110	110	110	110	110
E 12	- Zuwendungen, Umlagen und sonstige Transferaufwendungen 54159000 an den sonstigen privaten Bereich Verkehrsverein Islek	110,00	110	110	110	110	110	110
E 15	= Summe der laufenden Aufwendungen aus Verwaltungstätigkeit (Summe E 9 bis E 14)	110,00	110	110	110	110	110	110
E 16	= Laufendes Ergebnis aus Verwaltungstätigkeit (Saldo E 8 und E 15)	0,00	0	0	0	0	0	0
E 20	= Ordentliches Ergebnis (Summe E 16 bis E 19)	0,00	0	0	0	0	0	0
E 23	= Jahresergebnis (Jahresüberschuss / Jahresfehlbetrag) des Teilhaushalts (Summe E 20 bis E 22)	0,00	0	0	0	0	0	0

Teilfinanzhaushalt								
Nr.	Ein- und Auszahlungsarten	Ergebnis 2024	Plan 2025	Plan 2026	Plan 2027	Plan 2028	Plan 2029	Plan 2030
F 6	+ Kostenerstattungen und Kostenumlagen 64290000 von Sonstigen	220,00	110	110	110	110	110	110
F 8	= Summe der laufenden Einzahlungen aus Verwaltungstätigkeit (Summe F 1 bis F 7)	220,00	110	110	110	110	110	110
F 12	- Zuwendungen, Umlagen und sonstige Transferauszahlungen 74190000 Sonstige Verkehrsverein Islek	110,00	110	110	110	110	110	110
F 15	= Summe der laufenden Auszahlungen aus Verwaltungstätigkeit (Summe F 9 bis F 14)	110,00	110	110	110	110	110	110
F 16	= Saldo der laufenden Ein- und Auszahlungen aus Verwaltungstätigkeit	110,00	0	0	0	0	0	0
F 20	= Saldo der ordentlichen Ein- und Auszahlungen (Summe F 16 + F 19)	110,00	0	0	0	0	0	0
F 23	= Summe der ordentlichen und außerordentlichen Ein- und Auszahlungen (Summe F 21 + F 22)	110,00	0	0	0	0	0	0
F 34	= Finanzmittelüberschuss /-fehlbetrag des Teilhaushalts (Summe F 23 + F 33)	110,00	0	0	0	0	0	0



Teilergebnishaushalt 2026 / 2027

Gemeinde: 04 Ortsgemeinde Daleiden

Datum: 12.01.2026

Uhrzeit: 10:17:10

Teilhaushalte 01 Zentrale Verwaltung

lfd. Nr.		Teilergebnishaushalt	Ergebnis des Haushaltsvorjahres	Ansätze des Haushaltsvorjahres einschl. Nachträge	Ansatz des ersten Haushaltsjahres	Ansatz des zweiten Haushaltsjahres	Planungsdaten des Haushaltsfolgejahres	Planungsdaten des zweiten Haushaltsfolgejahres
			2024	2025	2026	2027	2028	2029
			in €	in €	in €	in €	in €	in €
E 2	+	Zuwendungen, allgemeine Umlagen und sonstige Transfererträge	776.646,61	782.032	847.862	847.078	844.563	843.832
		41320000 vom Land	1.456,05	0	1.455	1.455	1.455	1.455
		41442000 vom Land	6.932,51	0	0	0	0	0
		41443000 von Gemeinden und Gemeindeverbänden	718.499,05	732.780	796.972	797.282	797.282	797.282
		41450000 vom privaten Bereich	230,00	230	230	230	230	230
		41451000 von privaten Unternehmen	1.200,00	1.200	1.200	1.200	1.200	1.200
		41459000 vom sonstigen privaten Bereich	511,00	500	500	500	500	500
		41510000 Sonderposten aus Zuwendungen	47.818,00	47.322	47.505	46.411	43.896	43.165
E 4	+	Öffentlich-rechtliche Leistungsentgelte	86.972,01	80.561	79.750	69.117	68.770	68.770
		43210000 Entgelte für die Benutzung von öffentlichen Einrichtungen und für wirtschaftliche Dienstleistungen	26.391,00	22.400	22.900	22.900	22.900	22.900
		43224000 für das Bestattungswesen	1.765,00	1.415	1.200	1.200	1.200	1.200
		43224100 lfd. Unterhaltungsgebühren-Vorauszahlungen-	15.750,00	12.530	11.620	11.480	11.480	11.480
		43224200 lfd. Unterhaltungsgebühren-Abrechnung-	-2.557,72	0	0	0	0	0
		43224500 Nutzungsrechte Friedhof	655,00	0	500	500	500	500
		43230000 Entgelte für die Unterhaltung von Straßen, Wirtschaftswegen u.a. öffentlichen Einrichtungen	9.558,73	8.500	8.500	8.500	8.500	8.500
		43700000 Erträge aus der Auflösung von Sonderposten für Beiträge und ähnliche Entgelte	33.853,00	33.250	33.237	22.744	22.397	22.397
		43900000 Erträge aus der Auflösung von Sonderposten für Grabnutzungsentgelte	0,00	1.756	0	0	0	0
		43920000 Erträge aus der Auflösung von Sonderposten für Unterhaltungsgebühren im Voraus	1.557,00	710	1.793	1.793	1.793	1.793
E 5	+	Privatrechtliche Leistungsentgelte	79.475,63	56.506	42.280	42.280	42.280	42.280
		44110000 Erträge aus Verkäufen von Vorräten	37.447,82	15.806	0	0	0	0
		44120000 Miete Sitzungslokal	1.200,00	1.200	1.200	1.200	1.200	1.200
		44120100 Miete Mietobjekte	26.989,20	27.500	28.940	28.940	28.940	28.940
		44120200 Pachten Grundstücke	1.962,56	1.800	1.800	1.800	1.800	1.800
		44121000 Mieten und Pachten PV-Anlage	241,05	200	340	340	340	340
		44140000 Beteiligung Essenskosten	11.635,00	10.000	10.000	10.000	10.000	10.000
E 6	+	Kostenerstattungen und Kostenumlagen	180.284,50	150.066	138.795	136.721	136.721	136.721
		44242000 vom Land	4.145,27	0	0	0	0	0
		44243000 von Gemeinden und Gemeindeverbänden	132.025,43	113.246	99.875	97.801	97.801	97.801
		44245000 von Anstalten	0,00	0	5.000	5.000	5.000	5.000
		44250000 Erstattungen	31.694,61	22.800	22.800	22.800	22.800	22.800
		44250100 Abschläge Nebenkosten Mietobjekte	12.012,00	12.610	10.210	10.210	10.210	10.210
		44259000 vom sonstigen privaten Bereich	100,00	100	100	100	100	100
		44259100 Erstattung Sachkosten Kindergarten	0,00	1.000	500	500	500	500
		44290000 von Sonstigen	307,19	310	310	310	310	310
E 7	+	Sonstige laufende Erträge	34.520,69	31.008	31.008	31.008	31.008	31.008
		46250000 Konzessionsabgaben	26.666,69	27.000	27.000	27.000	27.000	27.000
		46614000 Erträge aus der Auflösung von Rückstellungen	6.708,00	4.008	4.008	4.008	4.008	4.008
		46621000 von immateriellen Vermögensgegenständen und Vermögensgegenständen des Sachanlagevermögens	1.146,00	0	0	0	0	0
E 8	=	Summe der laufenden Erträge aus Verwaltungstätigkeit (Summe E 1 bis E 7)	1.157.899,44	1.100.173	1.139.695	1.126.204	1.123.342	1.122.611



Teilergebnishaushalt 2026 / 2027

Datum: 12.01.2026

Uhrzeit: 10:17:10

Gemeinde: 04 Ortsgemeinde Daleiden

Teilhaushalte 01 Zentrale Verwaltung

Ifd. Nr.	Teilergebnishaushalt	Ergebnis des Haushaltsvorjahres	Ansätze des Haushaltsvorjahres einschl. Nachträge	Ansatz des ersten Haushaltsjahres	Ansatz des zweiten Haushaltsjahres	Planungsdaten des Haushaltsfolgejahres	Planungsdaten des zweiten Haushaltsfolgejahres	
		2024	2025	2026	2027	2028	2029	
		in €	in €	in €	in €	in €	in €	
E 9	-	Personal- und Versorgungsaufwendungen	842.563,73	1.002.056	912.496	945.001	945.001	945.001
		50110000 Bürgermeister	16.477,72	16.418	16.418	16.418	16.418	16.418
		50220000 Entgelt Arbeitnehmer	632.165,43	759.480	689.150	719.155	719.155	719.155
		50320000 Arbeitnehmer ZVK	51.397,69	58.735	47.155	49.255	49.255	49.255
		50420000 Arbeitnehmer Sozial	135.089,89	159.865	152.215	152.615	152.615	152.615
		50520000 Arbeitnehmer Beihilfe	125,00	250	250	250	250	250
		51130000 ehrenamtlich Tätige	4.008,00	4.008	4.008	4.008	4.008	4.008
		51700000 Zuführungen zu Ehrensoldrückstellungen Ehrensold	3.300,00	3.300	3.300	3.300	3.300	3.300
E 10	-	Aufwendungen für Sach- und Dienstleistungen	330.837,81	222.022	286.304	283.154	283.154	283.154
		52200000 Aufwendungen für Energie / Wasser / Abwasser / Abfall	83.396,03	79.028	78.500	78.550	78.550	78.550
		52310000 Unterhaltung der Grundstücke, Außenanlagen, Gebäude und Gebäudeeinrichtungen	230,28	1.600	1.600	1.600	1.600	1.600
		52311000 Grundstücke	400,00	300	300	300	300	300
		52313000 Gebäude einschließlich der Bestandteile, die dem Gebäude zuzurechnen sind	19.316,76	8.600	14.100	14.100	14.100	14.100
		52320000 Bewirtschaftung der Grundstücke, Außenanlagen, Gebäude und Gebäudeeinrichtungen	18.779,82	13.829	14.109	13.909	13.909	13.909
		52320100 Bewirtschaftungskosten -Reinigungsfirma-	34.820,02	37.000	40.000	41.000	41.000	41.000
		52338000 Straßen, Wege, Plätze und Verkehrsmarkierungsanlagen	14.901,72	18.000	18.000	18.000	18.000	18.000
		52350000 Fahrzeugunterhaltung	7.253,50	6.000	6.000	6.000	6.000	6.000
		52370000 Unterhaltung der Betriebs- und Geschäftsausstattung	8.763,02	8.200	8.200	8.200	8.200	8.200
		52380000 Geringwertige Geräte, Ausstattungs-, Ausrüstungs- und sonstige Gebrauchsgegenstände	6.899,94	8.000	12.000	8.000	8.000	8.000
		52440000 Laborbedarf, Werkstättenbedarf, Lebensmittel, Arzneimittel, Verbandstoffe, Sanitätsverbrauchsmaterial, Baumaterial, sonstiger Anstaltsbedarf, Saat- und Pflanzgut	1.627,21	2.825	2.825	2.825	2.825	2.825
		52470000 Sonstige Verbrauchsmittel	150,00	500	500	500	500	500
		52490000 Sachkosten	1.055,69	1.100	450	450	450	450
		52491000 Unternehmerkosten	21.934,62	7.320	0	0	0	0
		52531000 an Eigenbetriebe	23.784,36	29.000	29.000	29.000	29.000	29.000
		52542000 an das Land	720,00	720	720	720	720	720
		52543000 an Gemeinden und Gemeindeverbände	6.804,84	0	60.000	60.000	60.000	60.000
		52911000 Aufwendungen anl. Hochwasser 2021	80.000,00	0	0	0	0	0
E 11	-	Abschreibungen	121.279,05	118.758	120.540	108.881	105.164	104.438
		53220000 immaterielle Vermögensgegenstände aus geleisteten Zuwendungen	769,05	0	1.845	1.845	1.845	1.845
		53230000 gezahlte Investitionszuschüsse als Nutzungsberechtigter	1.575,00	1.475	1.293	1.215	1.215	1.215
		53300000 Abschreibungen auf unbebaute Grundstücke und grundstücksgleiche Rechte	0,00	0	185	185	185	185
		53410000 mit Wohnbauten	1.790,00	1.790	1.790	1.790	1.790	1.790
		53420000 mit sozialen Einrichtungen	33.667,00	33.667	33.667	33.667	33.667	33.667
		53490000 mit sonstigen Gebäuden	15.678,00	15.679	15.679	15.679	15.678	15.678
		53580000 Straßen, Wege, Plätze und Verkehrsmarkierungsanlagen	62.377,00	61.481	61.467	49.886	46.533	46.533



Teilergebnishaushalt 2026 / 2027

Gemeinde: 04 Ortsgemeinde Daleiden

Datum: 12.01.2026

Uhrzeit: 10:17:10

Teilhaushalte 01 Zentrale Verwaltung

Ifd. Nr.	Teilergebnishaushalt	Ergebnis des Haushaltsvorjahres	Ansätze des Haushaltsvorjahres einschl. Nachträge	Ansatz des ersten Haushaltsjahres	Ansatz des zweiten Haushaltsjahres	Planungsdaten des Haushaltsfolgejahres	Planungsdaten des zweiten Haushaltsfolgejahres
		2024	2025	2026	2027	2028	2029
		in €	in €	in €	in €	in €	in €
	53690000 sonstige Gebäuden	852,00	852	852	852	852	852
	53830000 Betriebsvorrichtungen	129,00	129	129	129	129	129
	53833000 Geschäftsausstattung	809,00	0	0	0	0	0
	53850000 Betriebs- und Geschäftsausstattung	3.633,00	3.685	3.633	3.633	3.270	2.544
E 12	- Zuwendungen, Umlagen und sonstige Transferaufwendungen	2.243,50	2.285	2.285	2.285	2.285	2.285
	54150000 an den privaten Bereich	1.120,00	1.150	1.150	1.150	1.150	1.150
	54159000 an den sonstigen privaten Bereich	1.123,50	1.135	1.135	1.135	1.135	1.135
E 14	- Sonstige laufende Aufwendungen	49.070,02	47.937	57.626	56.631	56.631	56.631
	56110000 Aufwendungen für Personaleinstellungen	0,00	600	0	0	0	0
	56120000 Aufwendungen für Aus- und Fortbildung, Umschulung	1.688,92	2.000	3.500	3.000	3.000	3.000
	56130000 Aufwendungen für übernommene Reisekosten für Dienstreisen und Dienstgänge	200,76	1.150	1.150	1.150	1.150	1.150
	56140000 Aufwendungen für allgemeine Betreuung der Bediensteten	978,12	1.250	1.500	1.500	1.500	1.500
	56190000 Sonstige Personalnebenaufwendungen	152,00	1.000	3.500	3.500	3.500	3.500
	56210100 Mieten und Pachten	1.200,00	1.200	1.200	1.200	1.200	1.200
	56220000 Leasing	12.026,88	15.220	13.820	13.820	13.820	13.820
	56243000 Unterhaltung Software, Updates	0,00	0	1.800	1.800	1.800	1.800
	56250000 Sachverständigen-, Gerichts- und ähnliche Aufwendungen	576,91	0	0	0	0	0
	56253000 Gerichts-, Anwalts-, Notar-, Gerichtsvollzieherkosten usw.	4.791,10	0	0	0	0	0
	56290000 Sonstige Aufwendungen für die Inanspruchnahme von Rechten und Diensten	0,00	0	1.000	500	500	500
	56310000 Büromaterial	1.853,21	2.200	2.500	2.500	2.500	2.500
	56340000 Telefon, Datenübertragungskosten	73,44	75	75	75	75	75
	56341000 Fernmeldegebühren	1.926,74	2.180	1.800	1.800	1.800	1.800
	56410000 Versicherungsbeiträge	10.747,83	9.020	11.020	11.020	11.020	11.020
	56411000 Gebäudeversicherungen	8.507,48	8.780	8.950	8.955	8.955	8.955
	56412000 Kfz-Versicherungen	1.644,91	300	1.700	1.700	1.700	1.700
	56430000 Sonstige Beiträge	556,89	580	580	580	580	580
	56810000 Grundsteuer	836,64	842	1.891	1.891	1.891	1.891
	56820000 Kraftfahrzeugsteuer	334,00	340	340	340	340	340
	56930000 Repräsentationen	974,19	1.200	1.300	1.300	1.300	1.300
E 15	= Summe der laufenden Aufwendungen aus Verwaltungstätigkeit (Summe E 9 bis E 14)	1.345.994,11	1.393.058	1.379.251	1.395.952	1.392.235	1.391.509
E 16	= Laufendes Ergebnis aus Verwaltungstätigkeit (Saldo E 8 und E 15)	-188.094,67	-292.885	-239.556	-269.748	-268.893	-268.898
E 18	- Zinsaufwendungen und sonstige Finanzaufwendungen	1.412,95	1.050	1.105	930	750	600
	57430000 an Gemeinden und Gemeindeverbände	1.412,95	1.050	1.105	930	750	600
E 19	= Saldo der Zins - und sonstigen Finanzerträge und -aufwendungen (Saldo E 17 und E 18)	-1.412,95	-1.050	-1.105	-930	-750	-600
E 20	= Ordentliches Ergebnis (Summe E 16 bis E 19)	-189.507,62	-293.935	-240.661	-270.678	-269.643	-269.498
E 22	Saldo aus internen Leistungsbeziehungen	0,00	0	0	0	0	0
E 23	= Jahresergebnis (Jahresüberschuss / Jahresfehlbetrag) des Teilhaushalts (Summe E 20 bis E 22)	-189.507,62	-293.935	-240.661	-270.678	-269.643	-269.498



Teilergebnishaushalt 2026 / 2027

Gemeinde: 04 Ortsgemeinde Daleiden

Datum: 12.01.2026

Uhrzeit: 10:17:10

Teilhaushalte 01 Zentrale Verwaltung

fd. Nr.	Teilergebnishaushalt	Ergebnis des Haushaltsvorjahres	Ansätze des Haushaltsvorjahres einschl. Nachträge	Ansatz des ersten Haushaltsjahres	Ansatz des zweiten Haushaltsjahres	Planungsdaten des Haushaltsfolgejahres	Planungsdaten des zweiten Haushaltsfolgejahres
		2024	2025	2026	2027	2028	2029
		in €	in €	in €	in €	in €	in €

*** Ende der Liste "Teilergebnishaushalt" ***



Teilfinanzhaushalt 2026 / 2027

Datum: 12.01.2026

Uhrzeit: 10:17:10

Gemeinde: 04 Ortsgemeinde Daleiden

Teilhaushalte 01 Zentrale Verwaltung

lfd. Nr.	Teilfinanzhaushalt	Ergebnis des Haushaltsvorjahres	Ansätze des Haushaltsvorjahres einschl. Nachträge	Ansatz des ersten Haushaltsjahres	Ansatz des zweiten Haushaltsjahres	Planungsdaten des Haushaltsfolgejahres	Planungsdaten des zweiten Haushaltsfolgejahres	
		2024	2025	2026	2027	2028	2029	
		in €	in €	in €	in €	in €	in €	
F 2	+	Zuwendungen, allgemeine Umlagen und sonstige Transfereinzahlungen	728.598,61	734.710	800.357	800.667	800.667	800.667
		61320000 vom Land	1.456,05	0	1.455	1.455	1.455	1.455
		61442000 vom Land	6.932,51	0	0	0	0	0
		61443000 von Gemeinden und Gemeindeverbänden	718.499,05	732.780	796.972	797.282	797.282	797.282
		61450000 vom privaten Bereich	0,00	230	230	230	230	230
		61451000 von privaten Unternehmen	1.200,00	1.200	1.200	1.200	1.200	1.200
		61490000 von Sonstigen	511,00	500	500	500	500	500
F 4	+	Öffentlich-rechtliche Leistungsentgelte	48.314,87	44.845	44.720	44.580	44.580	44.580
		63210000 Entgelte für die Benutzung von öffentlichen Einrichtungen und für wirtschaftliche Dienstleistungen	26.091,00	22.400	22.900	22.900	22.900	22.900
		63224000 für das Bestattungswesen	1.765,00	1.415	1.200	1.200	1.200	1.200
		63224100 lfd. Unterhaltungsgebühren-Vorauszahlungen-	15.825,12	12.530	11.620	11.480	11.480	11.480
		63224200 lfd. Unterhaltungsgebühren-Abrechnung-	-9.276,69	0	0	0	0	0
		63224500 Nutzungsrechte	655,00	0	500	500	500	500
		63230000 Entgelte für die Unterhaltung von Straßen, Wirtschaftswegen u.a. öffentlichen Einrichtungen	13.255,44	8.500	8.500	8.500	8.500	8.500
F 5	+	Privatrechtliche Leistungsentgelte	77.025,63	56.506	42.280	42.280	42.280	42.280
		64110000 Einzahlungen aus Verkäufen von Vorräten	37.447,82	15.806	0	0	0	0
		64120000 Miete Sitzungslokal	1.200,00	1.200	1.200	1.200	1.200	1.200
		64120100 Miete Mietobjekte	25.759,20	27.500	28.940	28.940	28.940	28.940
		64120200 Pachten Grundstücke	1.962,56	1.800	1.800	1.800	1.800	1.800
		64121000 Mieten und Pachten PV-Anlage	241,05	200	340	340	340	340
		64140000 Beteiligung Essenskosten	10.415,00	10.000	10.000	10.000	10.000	10.000
F 6	+	Kostenerstattungen und Kostenumlagen	220.319,14	150.066	138.795	136.721	136.721	136.721
		64242000 vom Land	4.145,27	0	0	0	0	0
		64243000 von Gemeinden und Gemeindeverbänden	167.521,21	113.246	99.875	97.801	97.801	97.801
		64245000 von Anstalten	0,00	0	5.000	5.000	5.000	5.000
		64250000 Erstattungen	36.638,08	22.800	22.800	22.800	22.800	22.800
		64250100 Abschläge Nebenkosten Mietobjekte	11.612,00	12.610	10.210	10.210	10.210	10.210
		64259100 Erstattung Sachkosten Kindergarten	0,00	1.000	500	500	500	500
		64290000 von Sonstigen	402,58	410	410	410	410	410
F 7	+	Sonstige laufende Einzahlungen	26.666,69	27.000	27.000	27.000	27.000	27.000
		66250000 Konzessionsabgaben	26.666,69	27.000	27.000	27.000	27.000	27.000
F 8	=	Summe der laufenden Einzahlungen aus Verwaltungstätigkeit (Summe F 1 bis F 7)	1.100.924,94	1.013.127	1.053.152	1.051.248	1.051.248	1.051.248
F 9	-	Personal- und Versorgungsauszahlungen	839.138,73	998.756	909.196	941.701	941.701	941.701
		70110000 Bürgermeister	16.477,72	16.418	16.418	16.418	16.418	16.418
		70220000 Entgelte Arbeitnehmer	632.165,43	759.480	689.150	719.155	719.155	719.155
		70320000 Arbeitnehmer ZVK	51.397,69	58.735	47.155	49.255	49.255	49.255
		70420000 Arbeitnehmer Sozial	135.089,89	159.865	152.215	152.615	152.615	152.615
		70520000 Arbeitnehmer Beihilfe	0,00	250	250	250	250	250
		71130000 ehrenamtlich Tätige	4.008,00	4.008	4.008	4.008	4.008	4.008
F 10	-	Auszahlungen für Sach- und Dienstleistungen	336.349,49	222.022	286.304	283.154	283.154	283.154
		72200000 Auszahlungen für Energie / Wasser / Abwasser / Abfall	84.101,78	79.028	78.500	78.550	78.550	78.550
		72310000 Unterhaltung der Grundstücke, Außenanlagen, Gebäude und Gebäudeeinrichtungen	230,28	1.600	1.600	1.600	1.600	1.600



Teilfinanzhaushalt 2026 / 2027

Gemeinde: 04 Ortsgemeinde Daleiden

Datum: 12.01.2026

Uhrzeit: 10:17:10

Teilhaushalte 01 Zentrale Verwaltung

Ifd. Nr.	Teilfinanzhaushalt	Ergebnis des Haushaltsvorjahres	Ansätze des Haushaltsvorjahres einschl. Nachträge	Ansatz des ersten Haushaltsjahres	Ansatz des zweiten Haushaltsjahres	Planungsdaten des Haushaltsfolgejahres	Planungsdaten des zweiten Haushaltsfolgejahres
		2024	2025	2026	2027	2028	2029
		in €	in €	in €	in €	in €	in €
	72311000 Grundstücke	0,00	300	300	300	300	300
	72313000 Gebäude einschließlich der Bestandteile, die dem Gebäude zuzurechnen sind	19.316,76	8.600	14.100	14.100	14.100	14.100
	72320000 Bewirtschaftung der Grundstücke, Außenanlagen, Gebäude und Gebäudeeinrichtungen	53.599,84	50.829	54.109	54.909	54.909	54.909
	72338000 Straßen, Wege, Plätze und Verkehrsmarkierungsanlagen	14.901,72	18.000	18.000	18.000	18.000	18.000
	72350000 Fahrzeugunterhaltung	7.253,50	6.000	6.000	6.000	6.000	6.000
	72370000 Unterhaltung der Betriebs- und Geschäftsausstattung	8.763,02	8.200	8.200	8.200	8.200	8.200
	72380000 Geringwertige Geräte, Ausstattungs-, Ausrüstungs- und sonstige Gebrauchsgegenstände	6.899,94	8.000	12.000	8.000	8.000	8.000
	72440000 Laborbedarf, Werkstättenbedarf, Lebensmittel, Arzneimittel, Verbandstoffe, Sanitätsverbrauchsmaterial, Baumaterial, sonstiger Anstaltsbedarf, Saat- und Pflanzgut	1.627,21	2.825	2.825	2.825	2.825	2.825
	72470000 Sonstige Verbrauchsmittel	150,00	500	500	500	500	500
	72490000 Sachkosten	1.480,69	1.100	450	450	450	450
	72491000 Unternehmerkosten	21.934,62	7.320	0	0	0	0
	72531000 an Eigenbetriebe	23.784,36	29.000	29.000	29.000	29.000	29.000
	72542000 an das Land	720,00	720	720	720	720	720
	72543000 an die Gemeinden und Gemeindeverbände	11.585,77	0	60.000	60.000	60.000	60.000
	72910000 Sonstige Auszahlungen für Sachleistungen	80.000,00	0	0	0	0	0
F 12	- Zuwendungen, Umlagen und sonstige Transferauszahlungen	1.408,50	2.285	2.285	2.285	2.285	2.285
	74150000 an den privaten Bereich	810,00	1.150	1.150	1.150	1.150	1.150
	74190000 Sonstige	598,50	1.135	1.135	1.135	1.135	1.135
F 14	- Sonstige laufende Auszahlungen	48.921,81	47.937	57.626	56.631	56.631	56.631
	76110000 Auszahlungen für Personaleinstellungen	0,00	600	0	0	0	0
	76120000 Auszahlungen für Aus- und Fortbildung, Umschulung	1.688,92	2.000	3.500	3.000	3.000	3.000
	76130000 Auszahlungen für übernommene Reisekosten für Dienstreisen und Dienstgänge	200,76	1.150	1.150	1.150	1.150	1.150
	76140000 Auszahlungen für allgemeine Betreuung der Bediensteten	978,12	1.250	1.500	1.500	1.500	1.500
	76190000 Sonstige Personalnebenauszahlungen	152,00	1.000	3.500	3.500	3.500	3.500
	76210100 Mieten und Pachten	1.200,00	1.200	1.200	1.200	1.200	1.200
	76220000 Leasing	12.026,88	15.220	13.820	13.820	13.820	13.820
	76243000 Unterhaltung Software, Updates	0,00	0	1.800	1.800	1.800	1.800
	76250000 Sachverständigen-, Gerichts- und ähnliche Auszahlungen	576,91	0	0	0	0	0
	76253000 Gerichts-, Anwalts-, Notar-, Gerichtsvollzieherkosten usw.	4.791,10	0	0	0	0	0
	76290000 Sonstige Auszahlungen für die Inanspruchnahme von Rechten und Diensten	0,00	0	1.000	500	500	500
	76310000 Büromaterial	1.853,21	2.200	2.500	2.500	2.500	2.500
	76340000 Telefon, Datenübertragungskosten	73,44	75	75	75	75	75
	76341000 Fernmeldegebühren	1.926,74	2.180	1.800	1.800	1.800	1.800
	76410000 Versicherungsbeiträge	10.747,83	9.020	11.020	11.020	11.020	11.020
	76411000 Gebäudeversicherungen	8.507,48	8.780	8.950	8.955	8.955	8.955



Teilfinanzhaushalt 2026 / 2027

Gemeinde: 04 Ortsgemeinde Daleiden


Datum: 12.01.2026

Uhrzeit: 10:17:10

Teilhaushalte 01 Zentrale Verwaltung


Ifd. Nr.	Teilfinanzhaushalt	Ergebnis des Haushaltsvorjahres	Ansätze des Haushaltsvorjahres einschl. Nachträge	Ansatz des ersten Haushaltsjahres	Ansatz des zweiten Haushaltsjahres	Planungsdaten des Haushaltsfolgejahres	Planungsdaten des zweiten Haushaltsfolgejahres
		2024	2025	2026	2027	2028	2029
		in €	in €	in €	in €	in €	in €
	76412000 Kfz-Versicherungen	1.644,91	300	1.700	1.700	1.700	1.700
	76430000 sonstige Beiträge	556,89	580	580	580	580	580
	76810000 Grundsteuer	836,64	842	1.891	1.891	1.891	1.891
	76820000 Kraftfahrzeugsteuer	334,00	340	340	340	340	340
	76930000 Repräsentationen	825,98	1.200	1.300	1.300	1.300	1.300
F 15	= Summe der laufenden Auszahlungen aus Verwaltungstätigkeit (Summe F 9 bis F 14)	1.225.818,53	1.271.000	1.255.411	1.283.771	1.283.771	1.283.771
F 16	= Saldo der laufenden Ein- und Auszahlungen aus Verwaltungstätigkeit	-124.893,59	-257.873	-202.259	-232.523	-232.523	-232.523
F 18	- Zinsauszahlungen und sonstige Finanzauszahlungen	1.412,95	1.050	1.105	930	750	600
	77430000 an Gemeinden und Gemeindeverbände	1.412,95	1.050	1.105	930	750	600
F 19	= Saldo der Zins- und der sonstigen Finanzein- und -auszahlungen	-1.412,95	-1.050	-1.105	-930	-750	-600
F 20	= Saldo der ordentlichen Ein- und Auszahlungen (Summe F 16 + F 19)	-126.306,54	-258.923	-203.364	-233.453	-233.273	-233.123
F 22	Saldo der Ein- und Auszahlungen aus internen Leistungsbeziehungen	0,00	0	0	0	0	0
F 23	Summe der ordentlichen und außerordentlichen Ein- und Auszahlungen (Summe F 21 + F 22)	-126.306,54	-258.923	-203.364	-233.453	-233.273	-233.123
F 24	+ Einzahlungen aus Investitionszuwendungen	1.926,72	677.450	807.600	0	0	0
	68143000 von Gemeinden und Gemeindeverbänden	0,00	0	107.250	0	0	0
	68145000 von Anstalten	0,00	0	458.100	0	0	0
	68146000 von Sparkassen	1.000,00	0	0	0	0	0
	68159000 vom sonstigen privaten Bereich	926,72	0	0	0	0	0
	68160000 Anzahlungen auf Investitionszuwendungen	0,00	677.450	162.250	0	0	0
	68166100 von dem Bund	0,00	0	80.000	0	0	0
F 25	+ Einzahlungen aus Beiträgen und ähnlichen Entgelten	40.910,00	0	0	0	0	0
	68270000 Grabnutzungsentgelte	900,00	0	0	0	0	0
	68275000 vom privaten Bereich	40.010,00	0	0	0	0	0
F 27	= Summe der Einzahlungen aus Investitionstätigkeit (Summe F 24 bis F 26)	42.836,72	677.450	807.600	0	0	0
F 28	- Auszahlungen für immaterielle Vermögensgegenstände	0,00	0	963.700	0	0	0
	78440000 Auszahlungen für immaterielle Vermögensgegenstände	0,00	0	963.700	0	0	0
F 29	- Auszahlungen für Sachanlagen	95.375,41	990.100	330.550	0	0	0
	78590000 Auszahlungen für Anlagen im Bau und für geleistete Anzahlungen	95.375,41	990.100	330.550	0	0	0
F 32	= Summe der Auszahlungen aus Investitionstätigkeit (Summe F 28 bis F 31)	95.375,41	990.100	1.294.250	0	0	0
F 33	= Saldo der Ein- und Auszahlungen aus Investitionstätigkeit (Saldo F 27 und F 32)	-52.538,69	-312.650	-486.650	0	0	0
F 34	= Finanzmittelüberschuss /-fehlbetrag des Teilhaushalts (Summe F 23 + F 33)	-178.845,23	-571.573	-690.014	-233.453	-233.273	-233.123

*** Ende der Liste "Teilfinanzhaushalt" ***



Ortsgemeinde Daleiden
Produktthaushalt 2026/2027
Teilhaushalt 02

Produkt / Leistung	Bezeichnung
61112	Gemeindesteuern
61113	Gemeindeanteil an der Einkommenssteuer
61114	Gemeindeanteil an der Umsatzsteuer
61131	Schlüsselzuweisung
61132	sonstige allg. Zuweisungen
61154	Kreisumlage
61155	Verbandsgemeindeumlage
61161	Gewerbsteuerumlage
61171	Ausgleichsleistungen (§ 21 LFAG)
61221	Zinsen Darlehen
61223	Kassenkreditzinsen
61231	Schuldendiensthilfe
61233	Entschuldungsfond KEF - RP
62600	Einlage AÖR Islek Energie



Produkthaushalt 2026 – 2027

Produkt/Leistung 61112 = Gemeindesteuern

Lfd. Nr. E 1, Buchungsstelle 40110000,
Lfd. Nr. E 1, Buchungsstelle 40120000,
Lfd. Nr. E 1, Buchungsstelle 40130000 und
Lfd. Nr. E 1, Buchungsstelle 40330000

Die Gemeinde besitzt die Steuerhoheit für die Erhebung der Grund-, Gewerbe- und Hundesteuer. Entsprechend vorsichtiger Schätzung kann sie mit dem hier veranschlagten Steueraufkommen rechnen.

	2026	2027
Grundsteuer A	510 v.H.	510 v.H.
Grundsteuer B	510 v.H.	510 v.H.
Gewerbesteuer	400 v.H.	400 v.H.


Die Hundesteuer beträgt für Hunde, die innerhalb des Gemeindegebietes gehalten werden:

für den ersten Hund	79,00 EUR	79,00 EUR
für den zweiten Hund	116,00 EUR	116,00 EUR
für jeden weiteren Hund	155,00 EUR	155,00 EUR
für den ersten gefährlichen Hund	383,00 EUR	383,00 EUR
für den zweiten gefährlichen Hund	458,00 EUR	458,00 EUR
für jeden weiteren gefährlichen Hund	533,00 EUR	533,00 EUR

Produkt/Leistung 61113 = Gemeindeanteil an der Einkommensteuer

Lfd. Nr. E 1, Buchungsstelle 40210000

Nach der Landesverordnung über die Aufteilung des Gemeindeanteils an der Einkommensteuer vom 05.03.1970 wird die Gemeinde am Gesamtaufkommen der Einkommensteuer beteiligt.



Produkthaushalt 2026 – 2027

Produkt/Leistung 61114 = Gemeindeanteil an der Umsatzsteuer

Lfd. Nr. E 1, Buchungsstelle 40220000

Nach der Landesverordnung über die Aufteilung des Gemeindeanteils an der Umsatzsteuer vom 02.03.1998 wird die Gemeinde an der Umsatzsteuer beteiligt.

Produkt/Leistung 61131 = Schlüsselzuweisung

Lfd. Nr. E 2, Buchungsstelle 41111000

Die Gemeinde erhält Schlüsselzuweisungen A, B und B 2, zentrale Orte, nach dem Landesfinanzausgleichsgesetz (LFAG) vom 30.11.1999.

Produkt/Leistung 61132 = sonstige allg. Zuweisungen

Lfd. Nr. E 2, Buchungsstelle 41451000


Mit der 3.Fortschreibung des Flächennutzungsplanes, Teilbereich Windenergie, wurden in den Ortsgemeinden Großkampenbergr, Lünebach, Lichtenborn und Kinzenburg neue Sondergebietsflächen für Windenergie ausgewiesen.

Auf diese Flächen konnten zwischenzeitlich durch die Fa. ABO Wind insgesamt 9 neue Windkraftanlagen errichtet werden. (Vestats 3,6 MW mit einer Nabenhöhe von 149 m und einer Rotorlänge von 65 m).

Wegen der hohen Raumbedeutung von möglichen neuen Windkraftanlagen, dem Eingriff in das Landschaftsbild, der über die eigenen Gemarkungsgrenzen hinauswirkt, erklären sich die beteiligten Ortsgemeinden dazu bereit, von dem gemeindlichen Anteil des Nutzungsentgeltes neuer Windkraftanlagen ein Drittel an einen Solidarfond auf Ebene der Verbandsgemeinde Arzfeld abzugeben.

Der Solidarfond soll auf die übrigen Ortsgemeinden ohne neue Windkraftvorrangflächen aufgeteilt werden, um so einen Ausgleich zu schaffen.

Der Anteil der Ortsgemeinde Daleiden errechnet sich aus dem festen Sockelbetrag in Höhe von 500,00 EUR zuzüglich eines weiteren errechneten Betrages nach der Einwohnerzahl.



Produkthaushalt 2026 – 2027

Windkraft VG Arzfeld Solidarpakt

		Zeitraum 2017 - 2018			ab 2019		
teilnehmende Ortsgemeinden	HWS 31.12.18	Sockelbetrag €	Einw.- Anteil	Summe €	Sockelbetrag €	Einw.- Anteil	Summe €
Daleiden	861	500,00	1.268,18 €	1.768,18 €	500,00	2.264,45€	3.000,00 €

Produkt/Leistung 61154 = Kreisumlage

Lfd. Nr. E 12, Buchungsstelle 54420000

Nach § 31 Landesfinanzausgleichsgesetz (LFAG) hat die Gemeinde eine Umlage an den Landkreis zu zahlen.

Produkt/Leistung 61155 = Verbandsgemeindeumlage

Lfd. Nr. E 12, Buchungsstelle 54420000

Nach § 32 Landesfinanzausgleichsgesetz (LFAG) hat die Gemeinde eine Umlage an die Verbandsgemeinde zu zahlen.

Produkt/Leistung 61161 = Gewerbesteuerumlage

Lfd. Nr. E 12, Buchungsstelle 54310000

Nach § 6 des Gesetzes zur Neuordnung der Gemeindefinanzen (Gemeindefinanzreformgesetz) vom 04.04.2001 ist vom Ist-Aufkommen an Gewerbesteuern eine Umlage an das Land zu zahlen.

Produkt/Leistung 61171 = Ausgleichsleistungen

Lfd. Nr. E 1, Buchungsstelle 40521000


Nach § 21 Landesfinanzausgleichsgesetz (LFAG) zahlt das Land jährlich einen Betrag für die Belastungen aus der Neuregelung des Familienleistungsausgleichs.

Produkt/Leistung 61221 = Zinsen Darlehen

Lfd. Nr. E 18 Buchungsstelle 57510000

Seitens der Gemeinde bestehen noch für mehrere Darlehen Rückzahlungsverpflichtungen. Bis zur endgültigen Tilgung sind entsprechende Zinsen zu zahlen.

Es wird auf den beigefügten Schuldennachweis 2026/2027 verwiesen.



Produkthaushalt 2026 – 2027

Produkt/Leistung 61223 = Kassenkreditzinsen

Lfd. Nr. E 18, Buchungsstelle 57430000

Zur Liquidität der Verbandsgemeindekasse (Einheitskasse) müssen Kassenkredite in Anspruch genommen werden. Entsprechend des Fehlbetrages erhält die Verbandsgemeindekasse Zinsen für die Liquiditätskredite der Ortsgemeinde.

Produkt/Leistung 61226 = Liquiditätssicherung (Kassenkredite)

Nach § 68/4 GemO bildet die Kasse der Verbandsgemeinde mit den Kassen der Ortsgemeinden eine einheitliche Kasse (**Einheitskasse**).

Kredite zur Liquiditätssicherung können nur von der Verbandsgemeinde aufgenommen werden.

Zur finanziellen Bewältigung des laufenden Geschäftsablaufes (Saldo der ordentlichen Ein- und Auszahlungen) sowie die Auszahlung der vertragsmäßigen Tilgungsleistungen ist die Ortsgemeinde auf die Kassenkredite im Rahmen der Einheitskasse angewiesen.

Stand der


Kassenkredite zur Liquiditätssicherung zum 31.12.2024	- 1.237.011,72 EUR
Voraussichtlicher Fehlbedarf 2025	-190.014,00 EUR
Voraussichtlicher Fehlbedarf 2026	-163.924,00 EUR
Voraussichtlicher Fehlbedarf 2027	-284.408,00 EUR

Produkt/Leistung 61231 = Schuldendiensthilfe

Lfd. Nr. E 2, Buchungsstelle 418430000

Im Rahmen der Umbaumaßnahme „Haus der Jugend“ wurde der auf die Ortsgemeinde Daleiden entfallende Eigenanteil durch eine Kreditaufnahme finanziert.

Die anfallenden Zinsaufwendungen für das aufgenommene Darlehen sind im Rahmen des Gesamtproduktes „Haus der Jugend zu erwirtschaften.



Produkthaushalt 2026 – 2027

Produkt/Leistung 62600 = Einlage AÖR ISLEK Energie

Lfd.-Nr. E 7, Buchungsstelle 4760000

Entsprechend der Beschlussfassung des Verwaltungsrates der AÖR Islek Energie erfolgt ab dem Haushaltsjahr 2020 eine Auszahlung des erwirtschafteten Überschusses abzüglich der anfallenden Kapitalertragssteuer (15 % vom Gewinn) und des Solidaritätszuschlages (5,5 % der KapEST) an die Mitglieder (Ortsgemeinden) entsprechend der anlagebezogenen Gewinnanteile.



Produkthaushalt 2026 / 2027

Gemeinde: 04 Ortsgemeinde Daleiden

Datum: 12.01.2026

Uhrzeit: 10:24:20

Haupt-Produktbereich	6	Zentrale Finanzleistungen
Produktbereich	61	Allgemeine Finanzwirtschaft
Produktgruppe	611	Steuern, allgemeine Zuweisungen, allgemeine Umlagen
Produkt	6111	Steuern
Leistung	61112	Gemeindesteuern

Teilergebnishaushalt								
Nr.	Ertrags- und Aufwandsarten	Ergebnis 2024	Plan 2025	Plan 2026	Plan 2027	Plan 2028	Plan 2029	Plan 2030
E 1	+ Steuern und ähnliche Abgaben	291.238,33	226.280	304.200	304.200	304.200	304.200	304.200
	40110000 Grundsteuer A	7.717,00	7.730	16.200	16.200	16.200	16.200	16.200
	510 v.H.							
	40120000 Grundsteuer B	97.799,00	96.150	137.500	137.500	137.500	137.500	137.500
	510 v.H.							
	40130000 Gewerbesteuer	174.983,00	111.900	140.000	140.000	140.000	140.000	140.000
	400 v.H.							
	40330000 Hundesteuer	10.739,33	10.500	10.500	10.500	10.500	10.500	10.500
E 8	= Summe der laufenden Erträge aus Verwaltungstätigkeit (Summe E 1 bis E 7)	291.238,33	226.280	304.200	304.200	304.200	304.200	304.200
E 15	= Summe der laufenden Aufwendungen aus Verwaltungstätigkeit (Summe E 9 bis E 14)	0,00	0	0	0	0	0	0
E 16	= Laufendes Ergebnis aus Verwaltungstätigkeit (Saldo E 8 und E 15)	291.238,33	226.280	304.200	304.200	304.200	304.200	304.200
E 20	= Ordentliches Ergebnis (Summe E 16 bis E 19)	291.238,33	226.280	304.200	304.200	304.200	304.200	304.200
E 23	= Jahresergebnis (Jahresüberschuss / Jahresfehlbetrag) des Teilhaushalts (Summe E 20 bis E 22)	291.238,33	226.280	304.200	304.200	304.200	304.200	304.200

Teilfinanzhaushalt								
Nr.	Ein- und Auszahlungsarten	Ergebnis 2024	Plan 2025	Plan 2026	Plan 2027	Plan 2028	Plan 2029	Plan 2030
F 1	+ Steuern und ähnliche Abgaben	293.265,34	226.280	304.200	304.200	304.200	304.200	304.200
	60110000 Grundsteuer A	7.717,00	7.730	16.200	16.200	16.200	16.200	16.200
	510 v.H.							
	60120000 Grundsteuer B	99.779,02	96.150	137.500	137.500	137.500	137.500	137.500
	510 v.H.							
	60130000 Gewerbesteuer	174.837,98	111.900	140.000	140.000	140.000	140.000	140.000
	400 v.H.							
	60330000 Hundesteuer	10.931,34	10.500	10.500	10.500	10.500	10.500	10.500
F 8	= Summe der laufenden Einzahlungen aus Verwaltungstätigkeit (Summe F 1 bis F 7)	293.265,34	226.280	304.200	304.200	304.200	304.200	304.200
F 16	= Saldo der laufenden Ein- und Auszahlungen aus Verwaltungstätigkeit	293.265,34	226.280	304.200	304.200	304.200	304.200	304.200
F 20	= Saldo der ordentlichen Ein- und Auszahlungen (Summe F 16 + F 19)	293.265,34	226.280	304.200	304.200	304.200	304.200	304.200
F 23	= Summe der ordentlichen und außerordentlichen Ein- und Auszahlungen (Summe F 21 + F 22)	293.265,34	226.280	304.200	304.200	304.200	304.200	304.200
F 34	= Finanzmittelüberschuss /-fehlbetrag des Teilhaushalts (Summe F 23 + F 33)	293.265,34	226.280	304.200	304.200	304.200	304.200	304.200



Produkthaushalt 2026 / 2027

Gemeinde: 04 Ortsgemeinde Daleiden

Datum: 12.01.2026

Uhrzeit: 10:24:20

Haupt-Produktbereich	6	Zentrale Finanzleistungen
Produktbereich	61	Allgemeine Finanzwirtschaft
Produktgruppe	611	Steuern, allgemeine Zuweisungen, allgemeine Umlagen
Produkt	6111	Steuern
Leistung	61113	Gemeindeanteil an der Einkommenssteuer

Teilergebnishaushalt								
Nr.	Ertrags- und Aufwandsarten	Ergebnis 2024	Plan 2025	Plan 2026	Plan 2027	Plan 2028	Plan 2029	Plan 2030
E 1	+ Steuern und ähnliche Abgaben	157.988,30	157.700	171.000	171.000	171.000	171.000	171.000
	40210000 Gemeindeanteil an der Einkommensteuer	157.988,30	157.700	171.000	171.000	171.000	171.000	171.000
E 8	= Summe der laufenden Erträge aus Verwaltungstätigkeit (Summe E 1 bis E 7)	157.988,30	157.700	171.000	171.000	171.000	171.000	171.000
E 16	= Laufendes Ergebnis aus Verwaltungstätigkeit (Saldo E 8 und E 15)	157.988,30	157.700	171.000	171.000	171.000	171.000	171.000
E 20	= Ordentliches Ergebnis (Summe E 16 bis E 19)	157.988,30	157.700	171.000	171.000	171.000	171.000	171.000
E 23	= Jahresergebnis (Jahresüberschuss / Jahresfehlbetrag) des Teilhaushalts (Summe E 20 bis E 22)	157.988,30	157.700	171.000	171.000	171.000	171.000	171.000

Teilfinanzhaushalt								
Nr.	Ein- und Auszahlungsarten	Ergebnis 2024	Plan 2025	Plan 2026	Plan 2027	Plan 2028	Plan 2029	Plan 2030
F 1	+ Steuern und ähnliche Abgaben	157.988,30	157.700	171.000	171.000	171.000	171.000	171.000
	60210000 Gemeindeanteil an der Einkommensteuer	157.988,30	157.700	171.000	171.000	171.000	171.000	171.000
F 8	= Summe der laufenden Einzahlungen aus Verwaltungstätigkeit (Summe F 1 bis F 7)	157.988,30	157.700	171.000	171.000	171.000	171.000	171.000
F 16	= Saldo der laufenden Ein- und Auszahlungen aus Verwaltungstätigkeit	157.988,30	157.700	171.000	171.000	171.000	171.000	171.000
F 20	= Saldo der ordentlichen Ein- und Auszahlungen (Summe F 16 + F 19)	157.988,30	157.700	171.000	171.000	171.000	171.000	171.000
F 23	= Summe der ordentlichen und außerordentlichen Ein- und Auszahlungen (Summe F 21 + F 22)	157.988,30	157.700	171.000	171.000	171.000	171.000	171.000
F 34	= Finanzmittelüberschuss /-fehlbetrag des Teilhaushalts (Summe F 23 + F 33)	157.988,30	157.700	171.000	171.000	171.000	171.000	171.000



Produkthaushalt 2026 / 2027

Gemeinde: 04 Ortsgemeinde Daleiden

Datum: 12.01.2026

Uhrzeit: 10:24:20

Haupt-Produktbereich	6	Zentrale Finanzleistungen
Produktbereich	61	Allgemeine Finanzwirtschaft
Produktgruppe	611	Steuern, allgemeine Zuweisungen, allgemeine Umlagen
Produkt	6111	Steuern
Leistung	61114	Gemeindeanteil an der Umsatzsteuer

Teilergebnishaushalt								
Nr.	Ertrags- und Aufwandsarten	Ergebnis 2024	Plan 2025	Plan 2026	Plan 2027	Plan 2028	Plan 2029	Plan 2030
E 1	+ Steuern und ähnliche Abgaben	32.227,36	35.200	32.800	32.800	32.800	32.800	32.800
	40220000 Gemeindeanteil an der Umsatzsteuer	32.227,36	35.200	32.800	32.800	32.800	32.800	32.800
E 8	= Summe der laufenden Erträge aus Verwaltungstätigkeit (Summe E 1 bis E 7)	32.227,36	35.200	32.800	32.800	32.800	32.800	32.800
E 16	= Laufendes Ergebnis aus Verwaltungstätigkeit (Saldo E 8 und E 15)	32.227,36	35.200	32.800	32.800	32.800	32.800	32.800
E 20	= Ordentliches Ergebnis (Summe E 16 bis E 19)	32.227,36	35.200	32.800	32.800	32.800	32.800	32.800
E 23	= Jahresergebnis (Jahresüberschuss / Jahresfehlbetrag) des Teilhaushalts (Summe E 20 bis E 22)	32.227,36	35.200	32.800	32.800	32.800	32.800	32.800

Teilfinanzhaushalt								
Nr.	Ein- und Auszahlungsarten	Ergebnis 2024	Plan 2025	Plan 2026	Plan 2027	Plan 2028	Plan 2029	Plan 2030
F 1	+ Steuern und ähnliche Abgaben	32.227,36	35.200	32.800	32.800	32.800	32.800	32.800
	60220000 Gemeindeanteil an der Umsatzsteuer	32.227,36	35.200	32.800	32.800	32.800	32.800	32.800
F 8	= Summe der laufenden Einzahlungen aus Verwaltungstätigkeit (Summe F 1 bis F 7)	32.227,36	35.200	32.800	32.800	32.800	32.800	32.800
F 16	= Saldo der laufenden Ein- und Auszahlungen aus Verwaltungstätigkeit	32.227,36	35.200	32.800	32.800	32.800	32.800	32.800
F 20	= Saldo der ordentlichen Ein- und Auszahlungen (Summe F 16 + F 19)	32.227,36	35.200	32.800	32.800	32.800	32.800	32.800
F 23	= Summe der ordentlichen und außerordentlichen Ein- und Auszahlungen (Summe F 21 + F 22)	32.227,36	35.200	32.800	32.800	32.800	32.800	32.800
F 34	= Finanzmittelüberschuss /-fehlbetrag des Teilhaushalts (Summe F 23 + F 33)	32.227,36	35.200	32.800	32.800	32.800	32.800	32.800



Produkthaushalt 2026 / 2027

Gemeinde: 04 Ortsgemeinde Daleiden

Datum: 12.01.2026

Uhrzeit: 10:24:20

Haupt-Produktbereich	6	Zentrale Finanzleistungen
Produktbereich	61	Allgemeine Finanzwirtschaft
Produktgruppe	611	Steuern, allgemeine Zuweisungen, allgemeine Umlagen
Produkt	6113	Allgemeine Zuweisungen
Leistung	61131	Schlüsselzuweisung

Teilergebnishaushalt								
Nr.	Ertrags- und Aufwandsarten	Ergebnis 2024	Plan 2025	Plan 2026	Plan 2027	Plan 2028	Plan 2029	Plan 2030
E 2	+ Zuwendungen, allgemeine Umlagen und sonstige Transfererträge	704.613,00	704.975	605.070	605.070	605.070	605.070	605.070
	41111000 Schlüsselzuweisung A	601.301,00	601.420	502.760	502.760	502.760	502.760	502.760
	41112000 Schlüsselzuweisung B	35.499,00	33.995	27.530	27.530	27.530	27.530	27.530
	41113000 Zentrale Orte und Stationierung	67.813,00	69.560	74.780	74.780	74.780	74.780	74.780
E 8	= Summe der laufenden Erträge aus Verwaltungstätigkeit (Summe E 1 bis E 7)	704.613,00	704.975	605.070	605.070	605.070	605.070	605.070
E 16	= Laufendes Ergebnis aus Verwaltungstätigkeit (Saldo E 8 und E 15)	704.613,00	704.975	605.070	605.070	605.070	605.070	605.070
E 20	= Ordentliches Ergebnis (Summe E 16 bis E 19)	704.613,00	704.975	605.070	605.070	605.070	605.070	605.070
E 23	= Jahresergebnis (Jahresüberschuss / Jahresfehlbetrag) des Teilhaushalts (Summe E 20 bis E 22)	704.613,00	704.975	605.070	605.070	605.070	605.070	605.070

Teilfinanzhaushalt								
Nr.	Ein- und Auszahlungsarten	Ergebnis 2024	Plan 2025	Plan 2026	Plan 2027	Plan 2028	Plan 2029	Plan 2030
F 2	+ Zuwendungen, allgemeine Umlagen und sonstige Transfereinzahlungen	704.613,00	704.975	605.070	605.070	605.070	605.070	605.070
	61111000 Schlüsselzuweisung A	601.301,00	601.420	502.760	502.760	502.760	502.760	502.760
	61112000 Schlüsselzuweisung B1	35.499,00	103.555	102.310	102.310	102.310	102.310	102.310
	61113000 Schlüsselzuweisung B2	67.813,00	0	0	0	0	0	0
F 8	= Summe der laufenden Einzahlungen aus Verwaltungstätigkeit (Summe F 1 bis F 7)	704.613,00	704.975	605.070	605.070	605.070	605.070	605.070
F 16	= Saldo der laufenden Ein- und Auszahlungen aus Verwaltungstätigkeit	704.613,00	704.975	605.070	605.070	605.070	605.070	605.070
F 20	= Saldo der ordentlichen Ein- und Auszahlungen (Summe F 16 + F 19)	704.613,00	704.975	605.070	605.070	605.070	605.070	605.070
F 23	= Summe der ordentlichen und außerordentlichen Ein- und Auszahlungen (Summe F 21 + F 22)	704.613,00	704.975	605.070	605.070	605.070	605.070	605.070
F 34	= Finanzmittelüberschuss /-fehlbetrag des Teilhaushalts (Summe F 23 + F 33)	704.613,00	704.975	605.070	605.070	605.070	605.070	605.070



Produkthaushalt 2026 / 2027

Gemeinde: 04 Ortsgemeinde Daleiden

Datum: 12.01.2026

Uhrzeit: 10:24:20

Haupt-Produktbereich	6	Zentrale Finanzleistungen
Produktbereich	61	Allgemeine Finanzwirtschaft
Produktgruppe	611	Steuern, allgemeine Zuweisungen, allgemeine Umlagen
Produkt	6113	Allgemeine Zuweisungen
Leistung	61132	sosntige allg. Zuweisungen

Teilergebnishaushalt								
Nr.	Ertrags- und Aufwandsarten	Ergebnis 2024	Plan 2025	Plan 2026	Plan 2027	Plan 2028	Plan 2029	Plan 2030
E 2	+ Zuwendungen, allgemeine Umlagen und sonstige Transfererträge <i>41451000 von privaten Unternehmen (Windkraft)</i>	3.355,42	3.000	3.000	3.000	3.000	3.000	3.000
E 8	= Summe der laufenden Erträge aus Verwaltungstätigkeit (Summe E 1 bis E 7)	3.355,42	3.000	3.000	3.000	3.000	3.000	3.000
E 16	= Laufendes Ergebnis aus Verwaltungstätigkeit (Saldo E 8 und E 15)	3.355,42	3.000	3.000	3.000	3.000	3.000	3.000
E 20	= Ordentliches Ergebnis (Summe E 16 bis E 19)	3.355,42	3.000	3.000	3.000	3.000	3.000	3.000
E 23	= Jahresergebnis (Jahresüberschuss / Jahresfehlbetrag) des Teilhaushalts (Summe E 20 bis E 22)	3.355,42	3.000	3.000	3.000	3.000	3.000	3.000

Teilfinanzhaushalt								
Nr.	Ein- und Auszahlungsarten	Ergebnis 2024	Plan 2025	Plan 2026	Plan 2027	Plan 2028	Plan 2029	Plan 2030
F 2	+ Zuwendungen, allgemeine Umlagen und sonstige Transfereinzahlungen <i>61451000 von privaten Unternehmen</i>	3.355,42	3.000	3.000	3.000	3.000	3.000	3.000
F 8	= Summe der laufenden Einzahlungen aus Verwaltungstätigkeit (Summe F 1 bis F 7)	3.355,42	3.000	3.000	3.000	3.000	3.000	3.000
F 16	= Saldo der laufenden Ein- und Auszahlungen aus Verwaltungstätigkeit	3.355,42	3.000	3.000	3.000	3.000	3.000	3.000
F 20	= Saldo der ordentlichen Ein- und Auszahlungen (Summe F 16 + F 19)	3.355,42	3.000	3.000	3.000	3.000	3.000	3.000
F 23	= Summe der ordentlichen und außerordentlichen Ein- und Auszahlungen (Summe F 21 + F 22)	3.355,42	3.000	3.000	3.000	3.000	3.000	3.000
F 34	= Finanzmittelüberschuss /-fehlbetrag des Teilhaushalts (Summe F 23 + F 33)	3.355,42	3.000	3.000	3.000	3.000	3.000	3.000



Produkthaushalt 2026 / 2027

Gemeinde: 04 Ortsgemeinde Daleiden

Datum: 12.01.2026

Uhrzeit: 10:24:20

Haupt-Produktbereich	6	Zentrale Finanzleistungen
Produktbereich	61	Allgemeine Finanzwirtschaft
Produktgruppe	611	Steuern, allgemeine Zuweisungen, allgemeine Umlagen
Produkt	6115	Abgeführte allgemeine Umlagen
Leistung	61154	Kreisumlage

		Teilergebnishaushalt						
Nr.	Ertrags- und Aufwandsarten	Ergebnis 2024	Plan 2025	Plan 2026	Plan 2027	Plan 2028	Plan 2029	Plan 2030
E 12	- Zuwendungen, Umlagen und sonstige Transferaufwendungen <i>54420000 Allgemeine Umlagen an Gemeindeverbände</i>	458.007,00	458.815	455.485	455.485	455.485	455.485	455.485
E 15	= Summe der laufenden Aufwendungen aus Verwaltungstätigkeit (Summe E 9 bis E 14)	458.007,00	458.815	455.485	455.485	455.485	455.485	455.485
E 16	= Laufendes Ergebnis aus Verwaltungstätigkeit (Saldo E 8 und E 15)	-458.007,00	-458.815	-455.485	-455.485	-455.485	-455.485	-455.485
E 20	= Ordentliches Ergebnis (Summe E 16 bis E 19)	-458.007,00	-458.815	-455.485	-455.485	-455.485	-455.485	-455.485
E 23	= Jahresergebnis (Jahresüberschuss / Jahresfehlbetrag) des Teilhaushalts (Summe E 20 bis E 22)	-458.007,00	-458.815	-455.485	-455.485	-455.485	-455.485	-455.485

		Teilfinanzhaushalt						
Nr.	Ein- und Auszahlungsarten	Ergebnis 2024	Plan 2025	Plan 2026	Plan 2027	Plan 2028	Plan 2029	Plan 2030
F 12	- Zuwendungen, Umlagen und sonstige Transferauszahlungen <i>74420000 Allgemeine Umlagen an Gemeinden und Gemeindeverbände</i>	458.007,00	458.815	455.485	455.485	455.485	455.485	455.485
F 15	= Summe der laufenden Auszahlungen aus Verwaltungstätigkeit (Summe F 9 bis F 14)	458.007,00	458.815	455.485	455.485	455.485	455.485	455.485
F 16	= Saldo der laufenden Ein- und Auszahlungen aus Verwaltungstätigkeit	-458.007,00	-458.815	-455.485	-455.485	-455.485	-455.485	-455.485
F 20	= Saldo der ordentlichen Ein- und Auszahlungen (Summe F 16 + F 19)	-458.007,00	-458.815	-455.485	-455.485	-455.485	-455.485	-455.485
F 23	= Summe der ordentlichen und außerordentlichen Ein- und Auszahlungen (Summe F 21 + F 22)	-458.007,00	-458.815	-455.485	-455.485	-455.485	-455.485	-455.485
F 34	= Finanzmittelüberschuss /-fehlbetrag des Teilhaushalts (Summe F 23 + F 33)	-458.007,00	-458.815	-455.485	-455.485	-455.485	-455.485	-455.485



Produkthaushalt 2026 / 2027

Gemeinde: 04 Ortsgemeinde Daleiden

Datum: 12.01.2026

Uhrzeit: 10:24:20

Haupt-Produktbereich	6	Zentrale Finanzleistungen
Produktbereich	61	Allgemeine Finanzwirtschaft
Produktgruppe	611	Steuern, allgemeine Zuweisungen, allgemeine Umlagen
Produkt	6115	Abgeführte allgemeine Umlagen
Leistung	61155	Verbandsgemeindeumlage

Teilergebnishaushalt								
Nr.	Ertrags- und Aufwandsarten	Ergebnis 2024	Plan 2025	Plan 2026	Plan 2027	Plan 2028	Plan 2029	Plan 2030
E 12	- Zuwendungen, Umlagen und sonstige Transferaufwendungen <i>54420000 Allgemeine Umlagen an Gemeindeverbände</i>	467.593,00	468.420	465.020	465.020	465.020	465.020	465.020
E 15	= Summe der laufenden Aufwendungen aus Verwaltungstätigkeit (Summe E 9 bis E 14)	467.593,00	468.420	465.020	465.020	465.020	465.020	465.020
E 16	= Laufendes Ergebnis aus Verwaltungstätigkeit (Saldo E 8 und E 15)	-467.593,00	-468.420	-465.020	-465.020	-465.020	-465.020	-465.020
E 20	= Ordentliches Ergebnis (Summe E 16 bis E 19)	-467.593,00	-468.420	-465.020	-465.020	-465.020	-465.020	-465.020
E 23	= Jahresergebnis (Jahresüberschuss / Jahresfehlbetrag) des Teilhaushalts (Summe E 20 bis E 22)	-467.593,00	-468.420	-465.020	-465.020	-465.020	-465.020	-465.020

Teilfinanzhaushalt								
Nr.	Ein- und Auszahlungsarten	Ergebnis 2024	Plan 2025	Plan 2026	Plan 2027	Plan 2028	Plan 2029	Plan 2030
F 12	- Zuwendungen, Umlagen und sonstige Transferauszahlungen <i>74420000 Allgemeine Umlagen an Gemeinden und Gemeindeverbände</i>	467.593,00	468.420	465.020	465.020	465.020	465.020	465.020
F 15	= Summe der laufenden Auszahlungen aus Verwaltungstätigkeit (Summe F 9 bis F 14)	467.593,00	468.420	465.020	465.020	465.020	465.020	465.020
F 16	= Saldo der laufenden Ein- und Auszahlungen aus Verwaltungstätigkeit	-467.593,00	-468.420	-465.020	-465.020	-465.020	-465.020	-465.020
F 20	= Saldo der ordentlichen Ein- und Auszahlungen (Summe F 16 + F 19)	-467.593,00	-468.420	-465.020	-465.020	-465.020	-465.020	-465.020
F 23	= Summe der ordentlichen und außerordentlichen Ein- und Auszahlungen (Summe F 21 + F 22)	-467.593,00	-468.420	-465.020	-465.020	-465.020	-465.020	-465.020
F 34	= Finanzmittelüberschuss /-fehlbetrag des Teilhaushalts (Summe F 23 + F 33)	-467.593,00	-468.420	-465.020	-465.020	-465.020	-465.020	-465.020



Produkthaushalt 2026 / 2027

Gemeinde: 04 Ortsgemeinde Daleiden

Datum: 12.01.2026

Uhrzeit: 10:24:20

Haupt-Produktbereich	6	Zentrale Finanzleistungen
Produktbereich	61	Allgemeine Finanzwirtschaft
Produktgruppe	611	Steuern, allgemeine Zuweisungen, allgemeine Umlagen
Produkt	6116	Steuerbeteiligungen
Leistung	61161	Gewerbesteuerumlage

		Teilergebnishaushalt						
Nr.	Ertrags- und Aufwandsarten	Ergebnis 2024	Plan 2025	Plan 2026	Plan 2027	Plan 2028	Plan 2029	Plan 2030
E 12	- Zuwendungen, Umlagen und sonstige Transferaufwendungen 54310000 Gewerbesteuerumlage	18.145,90	9.800	12.300	12.300	12.300	12.300	12.300
E 15	= Summe der laufenden Aufwendungen aus Verwaltungstätigkeit (Summe E 9 bis E 14)	18.145,90	9.800	12.300	12.300	12.300	12.300	12.300
E 16	= Laufendes Ergebnis aus Verwaltungstätigkeit (Saldo E 8 und E 15)	-18.145,90	-9.800	-12.300	-12.300	-12.300	-12.300	-12.300
E 20	= Ordentliches Ergebnis (Summe E 16 bis E 19)	-18.145,90	-9.800	-12.300	-12.300	-12.300	-12.300	-12.300
E 23	= Jahresergebnis (Jahresüberschuss / Jahresfehlbetrag) des Teilhaushalts (Summe E 20 bis E 22)	-18.145,90	-9.800	-12.300	-12.300	-12.300	-12.300	-12.300

		Teilfinanzhaushalt						
Nr.	Ein- und Auszahlungsarten	Ergebnis 2024	Plan 2025	Plan 2026	Plan 2027	Plan 2028	Plan 2029	Plan 2030
F 12	- Zuwendungen, Umlagen und sonstige Transferauszahlungen 74310000 Gewerbesteuerumlage	18.145,90	9.800	12.300	12.300	12.300	12.300	12.300
F 15	= Summe der laufenden Auszahlungen aus Verwaltungstätigkeit (Summe F 9 bis F 14)	18.145,90	9.800	12.300	12.300	12.300	12.300	12.300
F 16	= Saldo der laufenden Ein- und Auszahlungen aus Verwaltungstätigkeit	-18.145,90	-9.800	-12.300	-12.300	-12.300	-12.300	-12.300
F 20	= Saldo der ordentlichen Ein- und Auszahlungen (Summe F 16 + F 19)	-18.145,90	-9.800	-12.300	-12.300	-12.300	-12.300	-12.300
F 23	Summe der ordentlichen und außerordentlichen Ein- und Auszahlungen (Summe F 21 + F 22)	-18.145,90	-9.800	-12.300	-12.300	-12.300	-12.300	-12.300
F 34	= Finanzmittelüberschuss /-fehlbetrag des Teilhaushalts (Summe F 23 + F 33)	-18.145,90	-9.800	-12.300	-12.300	-12.300	-12.300	-12.300



Produkthaushalt 2026 / 2027

Gemeinde: 04 Ortsgemeinde Daleiden

Datum: 12.01.2026

Uhrzeit: 10:24:20

Haupt-Produktbereich	6	Zentrale Finanzleistungen
Produktbereich	61	Allgemeine Finanzwirtschaft
Produktgruppe	611	Steuern, allgemeine Zuweisungen, allgemeine Umlagen
Produkt	6117	Ausgleichsleistungen
Leistung	61171	Ausgleichsleistungen (§ 21 LFAG)

		Teilergebnishaushalt						
Nr.	Ertrags- und Aufwandsarten	Ergebnis 2024	Plan 2025	Plan 2026	Plan 2027	Plan 2028	Plan 2029	Plan 2030
E 1	+ Steuern und ähnliche Abgaben	21.690,47	16.700	18.000	18.000	18.000	18.000	18.000
	40521000 Familienleistungsausgleich	21.690,47	16.700	18.000	18.000	18.000	18.000	18.000
E 8	= Summe der laufenden Erträge aus Verwaltungstätigkeit (Summe E 1 bis E 7)	21.690,47	16.700	18.000	18.000	18.000	18.000	18.000
E 16	= Laufendes Ergebnis aus Verwaltungstätigkeit (Saldo E 8 und E 15)	21.690,47	16.700	18.000	18.000	18.000	18.000	18.000
E 20	= Ordentliches Ergebnis (Summe E 16 bis E 19)	21.690,47	16.700	18.000	18.000	18.000	18.000	18.000
E 23	= Jahresergebnis (Jahresüberschuss / Jahresfehlbetrag) des Teilhaushalts (Summe E 20 bis E 22)	21.690,47	16.700	18.000	18.000	18.000	18.000	18.000

		Teilfinanzhaushalt						
Nr.	Ein- und Auszahlungsarten	Ergebnis 2024	Plan 2025	Plan 2026	Plan 2027	Plan 2028	Plan 2029	Plan 2030
F 1	+ Steuern und ähnliche Abgaben	21.690,47	16.700	18.000	18.000	18.000	18.000	18.000
	60521000 Familienleistungsausgleich	21.690,47	16.700	18.000	18.000	18.000	18.000	18.000
F 8	= Summe der laufenden Einzahlungen aus Verwaltungstätigkeit (Summe F 1 bis F 7)	21.690,47	16.700	18.000	18.000	18.000	18.000	18.000
F 16	= Saldo der laufenden Ein- und Auszahlungen aus Verwaltungstätigkeit	21.690,47	16.700	18.000	18.000	18.000	18.000	18.000
F 20	= Saldo der ordentlichen Ein- und Auszahlungen (Summe F 16 + F 19)	21.690,47	16.700	18.000	18.000	18.000	18.000	18.000
F 23	= Summe der ordentlichen und außerordentlichen Ein- und Auszahlungen (Summe F 21 + F 22)	21.690,47	16.700	18.000	18.000	18.000	18.000	18.000
F 34	= Finanzmittelüberschuss /-fehlbetrag des Teilhaushalts (Summe F 23 + F 33)	21.690,47	16.700	18.000	18.000	18.000	18.000	18.000



Produkthaushalt 2026 / 2027

Gemeinde: 04 Ortsgemeinde Daleiden

Datum: 12.01.2026

Uhrzeit: 10:24:20

Haupt-Produktbereich	6	Zentrale Finanzleistungen
Produktbereich	61	Allgemeine Finanzwirtschaft
Produktgruppe	612	Sonstige allgemeine Finanzwirtschaft (soweit nicht einem anderen Produkt direkt zugeordnet)
Produkt	6121	Zinsen und ähnliche Erträge
Leistung	61214	Zinsen (§ 233a AO)

Teilergebnishaushalt								
Nr.	Ertrags- und Aufwandsarten	Ergebnis 2024	Plan 2025	Plan 2026	Plan 2027	Plan 2028	Plan 2029	Plan 2030
E 15	= Summe der laufenden Aufwendungen aus Verwaltungstätigkeit (Summe E 9 bis E 14)	0,00	0	0	0	0	0	0
E 16	= Laufendes Ergebnis aus Verwaltungstätigkeit (Saldo E 8 und E 15)	0,00	0	0	0	0	0	0
E 17	+ Zinserträge und sonstige Finanzerträge	335,00	0	0	0	0	0	0
	47920000 Vollverzinsung aus Gewerbesteuer (§ 233a AO)	335,00	0	0	0	0	0	0
E 19	= Saldo der Zins- und sonstigen Finanzerträge und -aufwendungen (Saldo E 17 und E 18)	335,00	0	0	0	0	0	0
E 20	= Ordentliches Ergebnis (Summe E 16 bis E 19)	335,00	0	0	0	0	0	0
E 23	= Jahresergebnis (Jahresüberschuss / Jahresfehlbetrag) des Teilhaushalts (Summe E 20 bis E 22)	335,00	0	0	0	0	0	0

Teilfinanzhaushalt								
Nr.	Ein- und Auszahlungsarten	Ergebnis 2024	Plan 2025	Plan 2026	Plan 2027	Plan 2028	Plan 2029	Plan 2030
F 17	+ Zinseinzahlungen und sonstige Finanzeinzahlungen	591,00	0	0	0	0	0	0
	67920000 Vollverzinsung aus Gewerbesteuer (§ 233a AO)	591,00	0	0	0	0	0	0
F 19	= Saldo der Zins- und der sonstigen Finanzein- und -auszahlungen	591,00	0	0	0	0	0	0
F 20	= Saldo der ordentlichen Ein- und Auszahlungen (Summe F 16 + F 19)	591,00	0	0	0	0	0	0
F 23	Summe der ordentlichen und außerordentlichen Ein- und Auszahlungen (Summe F 21 + F 22)	591,00	0	0	0	0	0	0
F 34	= Finanzmittelüberschuss /-fehlbetrag des Teilhaushalts (Summe F 23 + F 33)	591,00	0	0	0	0	0	0



Produkthaushalt 2026 / 2027

Gemeinde: 04 Ortsgemeinde Daleiden

Datum: 12.01.2026

Uhrzeit: 10:24:20

Haupt-Produktbereich	6	Zentrale Finanzleistungen
Produktbereich	61	Allgemeine Finanzwirtschaft
Produktgruppe	612	Sonstige allgemeine Finanzwirtschaft (soweit nicht einem anderen Produkt direkt zugeordnet)
Produkt	6122	Zinsen und ähnliche Aufwendungen
Leistung	61221	Zinsen Darlehen

Teilergebnishaushalt								
Nr.	Ertrags- und Aufwandsarten	Ergebnis 2024	Plan 2025	Plan 2026	Plan 2027	Plan 2028	Plan 2029	Plan 2030
E 18	- Zinsaufwendungen und sonstige Finanzaufwendungen <i>57510000 an inländische Kreditinstitute</i>	9.208,49	37.350	34.075	53.020	51.000	49.000	47.000
		9.208,49	37.350	34.075	53.020	51.000	49.000	47.000
E 19	= Saldo der Zins- und sonstigen Finanzerträge und -aufwendungen (Saldo E 17 und E 18)	-9.208,49	-37.350	-34.075	-53.020	-51.000	-49.000	-47.000
E 20	= Ordentliches Ergebnis (Summe E 16 bis E 19)	-9.208,49	-37.350	-34.075	-53.020	-51.000	-49.000	-47.000
E 23	= Jahresergebnis (Jahresüberschuss / Jahresfehlbetrag) des Teilhaushalts (Summe E 20 bis E 22)	-9.208,49	-37.350	-34.075	-53.020	-51.000	-49.000	-47.000

Teilfinanzhaushalt								
Nr.	Ein- und Auszahlungsarten	Ergebnis 2024	Plan 2025	Plan 2026	Plan 2027	Plan 2028	Plan 2029	Plan 2030
F 18	- Zinsauszahlungen und sonstige Finanzauszahlungen <i>77510000 an inländische Kreditinstitute</i>	9.208,49	37.350	34.075	53.020	51.000	49.000	47.000
		9.208,49	37.350	34.075	53.020	51.000	49.000	47.000
F 19	= Saldo der Zins- und der sonstigen Finanzein- und -auszahlungen	-9.208,49	-37.350	-34.075	-53.020	-51.000	-49.000	-47.000
F 20	= Saldo der ordentlichen Ein- und Auszahlungen (Summe F 16 + F 19)	-9.208,49	-37.350	-34.075	-53.020	-51.000	-49.000	-47.000
F 23	Summe der ordentlichen und außerordentlichen Ein- und Auszahlungen (Summe F 21 + F 22)	-9.208,49	-37.350	-34.075	-53.020	-51.000	-49.000	-47.000
F 34	= Finanzmittelüberschuss /-fehlbetrag des Teilhaushalts (Summe F 23 + F 33)	-9.208,49	-37.350	-34.075	-53.020	-51.000	-49.000	-47.000



Produkthaushalt 2026 / 2027

Gemeinde: 04 Ortsgemeinde Daleiden

Datum: 12.01.2026

Uhrzeit: 10:24:20

Haupt-Produktbereich	6	Zentrale Finanzleistungen
Produktbereich	61	Allgemeine Finanzwirtschaft
Produktgruppe	612	Sonstige allgemeine Finanzwirtschaft (soweit nicht einem anderen Produkt direkt zugeordnet)
Produkt	6122	Zinsen und ähnliche Aufwendungen
Leistung	61223	Kassenkreditzinsen

Teilergebnishaushalt								
Nr.	Ertrags- und Aufwandsarten	Ergebnis 2024	Plan 2025	Plan 2026	Plan 2027	Plan 2028	Plan 2029	Plan 2030
E 18	- Zinsaufwendungen und sonstige Finanzaufwendungen <i>57430000 an Gemeinden und Gemeindeverbände</i>	23.488,68	16.000	24.500	24.500	24.500	24.500	24.500
E 19	= Saldo der Zins -und sonstigen Finanzerträge und -aufwendungen (Saldo E 17 und E 18)	-23.488,68	-16.000	-24.500	-24.500	-24.500	-24.500	-24.500
E 20	= Ordentliches Ergebnis (Summe E 16 bis E 19)	-23.488,68	-16.000	-24.500	-24.500	-24.500	-24.500	-24.500
E 23	= Jahresergebnis (Jahresüberschuss / Jahresfehlbetrag) des Teilhaushalts (Summe E 20 bis E 22)	-23.488,68	-16.000	-24.500	-24.500	-24.500	-24.500	-24.500

Teilfinanzhaushalt								
Nr.	Ein- und Auszahlungsarten	Ergebnis 2024	Plan 2025	Plan 2026	Plan 2027	Plan 2028	Plan 2029	Plan 2030
F 18	- Zinsauszahlungen und sonstige Finanzauszahlungen <i>77430000 an Gemeinden und Gemeindeverbände</i>	23.488,68	16.000	24.500	24.500	24.500	24.500	24.500
F 19	= Saldo der Zins- und der sonstigen Finanzein- und -auszahlungen	-23.488,68	-16.000	-24.500	-24.500	-24.500	-24.500	-24.500
F 20	= Saldo der ordentlichen Ein- und Auszahlungen (Summe F 16 + F 19)	-23.488,68	-16.000	-24.500	-24.500	-24.500	-24.500	-24.500
F 23	Summe der ordentlichen und außerordentlichen Ein- und Auszahlungen (Summe F 21 + F 22)	-23.488,68	-16.000	-24.500	-24.500	-24.500	-24.500	-24.500
F 34	= Finanzmittelüberschuss /-fehlbetrag des Teilhaushalts (Summe F 23 + F 33)	-23.488,68	-16.000	-24.500	-24.500	-24.500	-24.500	-24.500



Produkthaushalt 2026 / 2027

Gemeinde: 04 Ortsgemeinde Daleiden

Datum: 12.01.2026

Uhrzeit: 10:24:20

Haupt-Produktbereich	6	Zentrale Finanzleistungen
Produktbereich	61	Allgemeine Finanzwirtschaft
Produktgruppe	612	Sonstige allgemeine Finanzwirtschaft (soweit nicht einem anderen Produkt direkt zugeordnet)
Produkt	6123	Schuldendiensthilfen
Leistung	61231	Schuldendiensthilfe

Teilergebnishaushalt								
Nr.	Ertrags- und Aufwandsarten	Ergebnis 2024	Plan 2025	Plan 2026	Plan 2027	Plan 2028	Plan 2029	Plan 2030
E 2	+ Zuwendungen, allgemeine Umlagen und sonstige Transfererträge 41843000 von Gemeinden und Gemeindeverbänden SD Haus der Jugend	1.412,95	1.050	1.105	930	750	600	450
E 8	= Summe der laufenden Erträge aus Verwaltungstätigkeit (Summe E 1 bis E 7)	1.412,95	1.050	1.105	930	750	600	450
E 16	= Laufendes Ergebnis aus Verwaltungstätigkeit (Saldo E 8 und E 15)	1.412,95	1.050	1.105	930	750	600	450
E 20	= Ordentliches Ergebnis (Summe E 16 bis E 19)	1.412,95	1.050	1.105	930	750	600	450
E 23	= Jahresergebnis (Jahresüberschuss / Jahresfehlbetrag) des Teilhaushalts (Summe E 20 bis E 22)	1.412,95	1.050	1.105	930	750	600	450

Teilfinanzhaushalt								
Nr.	Ein- und Auszahlungsarten	Ergebnis 2024	Plan 2025	Plan 2026	Plan 2027	Plan 2028	Plan 2029	Plan 2030
F 2	+ Zuwendungen, allgemeine Umlagen und sonstige Transfereinzahlungen 61843000 von Gemeinden und Gemeindeverbänden	1.412,95	1.050	1.105	930	750	600	450
F 8	= Summe der laufenden Einzahlungen aus Verwaltungstätigkeit (Summe F 1 bis F 7)	1.412,95	1.050	1.105	930	750	600	450
F 16	= Saldo der laufenden Ein- und Auszahlungen aus Verwaltungstätigkeit	1.412,95	1.050	1.105	930	750	600	450
F 20	= Saldo der ordentlichen Ein- und Auszahlungen (Summe F 16 + F 19)	1.412,95	1.050	1.105	930	750	600	450
F 23	Summe der ordentlichen und außerordentlichen Ein- und Auszahlungen (Summe F 21 + F 22)	1.412,95	1.050	1.105	930	750	600	450
F 34	= Finanzmittelüberschuss /-fehlbetrag des Teilhaushalts (Summe F 23 + F 33)	1.412,95	1.050	1.105	930	750	600	450



Produkthaushalt 2026 / 2027

Gemeinde: 04 Ortsgemeinde Daleiden

Datum: 12.01.2026

Uhrzeit: 10:24:20

Haupt-Produktbereich	6	Zentrale Finanzleistungen
Produktbereich	61	Allgemeine Finanzwirtschaft
Produktgruppe	612	Sonstige allgemeine Finanzwirtschaft (soweit nicht einem anderen Produkt direkt zugeordnet)
Produkt	6123	Schuldendiensthilfen
Leistung	61233	Entschuldungsfond KEF-RP

Teilergebnishaushalt								
Nr.	Ertrags- und Aufwandsarten	Ergebnis 2024	Plan 2025	Plan 2026	Plan 2027	Plan 2028	Plan 2029	Plan 2030
E 2	+ Zuwendungen, allgemeine Umlagen und sonstige Transfererträge <i>41320000 Zuweisung Land für KEF-RP</i>	0,00	46.847	0	0	0	0	0
E 8	= Summe der laufenden Erträge aus Verwaltungstätigkeit (Summe E 1 bis E 7)	0,00	46.847	0	0	0	0	0
E 16	= Laufendes Ergebnis aus Verwaltungstätigkeit (Saldo E 8 und E 15)	0,00	46.847	0	0	0	0	0
E 20	= Ordentliches Ergebnis (Summe E 16 bis E 19)	0,00	46.847	0	0	0	0	0
E 23	= Jahresergebnis (Jahresüberschuss / Jahresfehlbetrag) des Teilhaushalts (Summe E 20 bis E 22)	0,00	46.847	0	0	0	0	0

Teilfinanzhaushalt								
Nr.	Ein- und Auszahlungsarten	Ergebnis 2024	Plan 2025	Plan 2026	Plan 2027	Plan 2028	Plan 2029	Plan 2030
F 2	+ Zuwendungen, allgemeine Umlagen und sonstige Transfereinzahlungen <i>61320000 Zuweisung Land für KEF-RP</i>	0,00	46.847	0	0	0	0	0
F 8	= Summe der laufenden Einzahlungen aus Verwaltungstätigkeit (Summe F 1 bis F 7)	0,00	46.847	0	0	0	0	0
F 16	= Saldo der laufenden Ein- und Auszahlungen aus Verwaltungstätigkeit	0,00	46.847	0	0	0	0	0
F 20	= Saldo der ordentlichen Ein- und Auszahlungen (Summe F 16 + F 19)	0,00	46.847	0	0	0	0	0
F 23	= Summe der ordentlichen und außerordentlichen Ein- und Auszahlungen (Summe F 21 + F 22)	0,00	46.847	0	0	0	0	0
F 34	= Finanzmittelüberschuss /-fehlbetrag des Teilhaushalts (Summe F 23 + F 33)	0,00	46.847	0	0	0	0	0



Produkthaushalt 2026 / 2027

Gemeinde: 04 Ortsgemeinde Daleiden

Datum: 12.01.2026

Uhrzeit: 10:24:20

Haupt-Produktbereich	6	Zentrale Finanzleistungen
Produktbereich	61	Allgemeine Finanzwirtschaft
Produktgruppe	612	Sonstige allgemeine Finanzwirtschaft (soweit nicht einem anderen Produkt direkt zugeordnet)
Produkt	6123	Schuldendiensthilfen
Leistung	61234	Partnerschaft zur Entschuldung der Kommunen in Rheinland-Pfalz (PEK-RP)

Teilergebnishaushalt								
Nr.	Ertrags- und Aufwandsarten	Ergebnis 2024	Plan 2025	Plan 2026	Plan 2027	Plan 2028	Plan 2029	Plan 2030
E 21	Außerordentliches Ergebnis	767.175,00	0	0	0	0	0	0
E 23	= Jahresergebnis (Jahresüberschuss / Jahresfehlbetrag) des Teilhaushalts (Summe E 20 bis E 22)	767.175,00	0	0	0	0	0	0

Teilfinanzhaushalt								
Nr.	Ein- und Auszahlungsarten	Ergebnis 2024	Plan 2025	Plan 2026	Plan 2027	Plan 2028	Plan 2029	Plan 2030
F 2	+ Zuwendungen, allgemeine Umlagen und sonstige Transfereinzahlungen <i>61842000 vom Land</i>	767.175,00	0	0	0	0	0	0
F 8	= Summe der laufenden Einzahlungen aus Verwaltungstätigkeit (Summe F 1 bis F 7)	767.175,00	0	0	0	0	0	0
F 16	= Saldo der laufenden Ein- und Auszahlungen aus Verwaltungstätigkeit	767.175,00	0	0	0	0	0	0
F 20	= Saldo der ordentlichen Ein- und Auszahlungen (Summe F 16 + F 19)	767.175,00	0	0	0	0	0	0
F 23	Summe der ordentlichen und außerordentlichen Ein- und Auszahlungen (Summe F 21 + F 22)	767.175,00	0	0	0	0	0	0
F 34	= Finanzmittelüberschuss /-fehlbetrag des Teilhaushalts (Summe F 23 + F 33)	767.175,00	0	0	0	0	0	0



Produkthaushalt 2026 / 2027

Gemeinde: 04 Ortsgemeinde Daleiden

Datum: 12.01.2026

Uhrzeit: 10:24:20

Haupt-Produktbereich	6	Zentrale Finanzleistungen
Produktbereich	62	Beteiligungen, Sondervermögen (soweit nicht einem anderen Produkt direkt zugeordnet)
Produktgruppe	626	Beteiligungen, Anteile, Wertpapiere des Anlagevermögens
Produkt	6260	Beteiligungen, Anteile, Wertpapiere des Anlagevermögens
Leistung	62600	Einlage AöR Islek Energie

Teilergebnishaushalt								
Nr.	Ertrags- und Aufwandsarten	Ergebnis 2024	Plan 2025	Plan 2026	Plan 2027	Plan 2028	Plan 2029	Plan 2030
E 17	+ Zinserträge und sonstige Finanzerträge	208,85	210	335	335	335	335	335
	47600000 Erträge aus Sondervermögen, Zweckverbänden und Anstalten des öffentlichen Rechts	208,85	210	335	335	335	335	335
E 19	= Saldo der Zins- und sonstigen Finanzerträge und -aufwendungen (Saldo E 17 und E 18)	208,85	210	335	335	335	335	335
E 20	= Ordentliches Ergebnis (Summe E 16 bis E 19)	208,85	210	335	335	335	335	335
E 23	= Jahresergebnis (Jahresüberschuss / Jahresfehlbetrag) des Teilhaushalts (Summe E 20 bis E 22)	208,85	210	335	335	335	335	335

Teilfinanzhaushalt								
Nr.	Ein- und Auszahlungsarten	Ergebnis 2024	Plan 2025	Plan 2026	Plan 2027	Plan 2028	Plan 2029	Plan 2030
F 17	+ Zinseinzahlungen und sonstige Finanzeinzahlungen	208,85	210	335	335	335	335	335
	67600000 Einzahlungen aus Sondervermögen, Zweckverbänden und Anstalten des öffentlichen Rechts	208,85	210	335	335	335	335	335
F 19	= Saldo der Zins- und der sonstigen Finanzein- und -auszahlungen	208,85	210	335	335	335	335	335
F 20	= Saldo der ordentlichen Ein- und Auszahlungen (Summe F 16 + F 19)	208,85	210	335	335	335	335	335
F 23	= Summe der ordentlichen und außerordentlichen Ein- und Auszahlungen (Summe F 21 + F 22)	208,85	210	335	335	335	335	335
F 34	= Finanzmittelüberschuss /-fehlbetrag des Teilhaushalts (Summe F 23 + F 33)	208,85	210	335	335	335	335	335



Produkthaushalt 2026 / 2027

Gemeinde: 04 Ortsgemeinde Daleiden

Datum: 12.01.2026

Uhrzeit: 10:24:20

Haupt-Produktbereich	6	Zentrale Finanzleistungen
Produktbereich	62	Beteiligungen, Sondervermögen (soweit nicht einem anderen Produkt direkt zugeordnet)
Produktgruppe	626	Beteiligungen, Anteile, Wertpapiere des Anlagevermögens
Produkt	6260	Beteiligungen, Anteile, Wertpapiere des Anlagevermögens
Leistung	62601	Geschäftsanteil Raiffeisenbank Westeifel

Teilergebnishaushalt								
Nr.	Ertrags- und Aufwandsarten	Ergebnis 2024	Plan 2025	Plan 2026	Plan 2027	Plan 2028	Plan 2029	Plan 2030
E 17	+ Zinserträge und sonstige Finanzerträge 47990000 Sonstige	0,00	0	15	15	15	15	15
E 19	= Saldo der Zins- und sonstigen Finanzerträge und -aufwendungen (Saldo E 17 und E 18)	0,00	0	15	15	15	15	15
E 20	= Ordentliches Ergebnis (Summe E 16 bis E 19)	0,00	0	15	15	15	15	15
E 23	= Jahresergebnis (Jahresüberschuss / Jahresfehlbetrag) des Teilhaushalts (Summe E 20 bis E 22)	0,00	0	15	15	15	15	15

Teilfinanzhaushalt								
Nr.	Ein- und Auszahlungsarten	Ergebnis 2024	Plan 2025	Plan 2026	Plan 2027	Plan 2028	Plan 2029	Plan 2030
F 17	+ Zinseinzahlungen und sonstige Finanzeinzahlungen 67990000 Sonstige	0,00	0	15	15	15	15	15
F 19	= Saldo der Zins- und der sonstigen Finanzein- und -auszahlungen	0,00	0	15	15	15	15	15
F 20	= Saldo der ordentlichen Ein- und Auszahlungen (Summe F 16 + F 19)	0,00	0	15	15	15	15	15
F 23	Summe der ordentlichen und außerordentlichen Ein- und Auszahlungen (Summe F 21 + F 22)	0,00	0	15	15	15	15	15
F 34	= Finanzmittelüberschuss /-fehlbetrag des Teilhaushalts (Summe F 23 + F 33)	0,00	0	15	15	15	15	15



Teilergebnishaushalt 2026 / 2027

Gemeinde: 04 Ortsgemeinde Daleiden

Datum: 12.01.2026

Uhrzeit: 10:18:58

Teilhaushalte 02 Zentrale Finanzdienstleistungen

Ifd. Nr.	Teilergebnishaushalt	Ergebnis des Haushaltsvorvorjahres	Ansätze des Haushaltsvorjahres einschl. Nachträge	Ansatz des ersten Haushaltsjahres	Ansatz des zweiten Haushaltsjahres	Planungsdaten des Haushaltsfolgejahres	Planungsdaten des zweiten Haushaltsfolgejahres	
		2024	2025	2026	2027	2028	2029	
		in €	in €	in €	in €	in €	in €	
E 1	+	Steuern und ähnliche Abgaben	503.144,46	435.880	526.000	526.000	526.000	526.000
		40110000 Grundsteuer A	7.717,00	7.730	16.200	16.200	16.200	16.200
		40120000 Grundsteuer B	97.799,00	96.150	137.500	137.500	137.500	137.500
		40130000 Gewerbesteuer	174.983,00	111.900	140.000	140.000	140.000	140.000
		40210000 Gemeindeanteil an der Einkommensteuer	157.988,30	157.700	171.000	171.000	171.000	171.000
		40220000 Gemeindeanteil an der Umsatzsteuer	32.227,36	35.200	32.800	32.800	32.800	32.800
		40330000 Hundesteuer	10.739,33	10.500	10.500	10.500	10.500	10.500
		40521000 Familienleistungsausgleich	21.690,47	16.700	18.000	18.000	18.000	18.000
E 2	+	Zuwendungen, allgemeine Umlagen und sonstige Transfererträge	709.381,37	755.872	609.175	609.000	608.820	608.670
		41111000 Schlüsselzuweisung A	601.301,00	601.420	502.760	502.760	502.760	502.760
		41112000 Schlüsselzuweisung B1	35.499,00	33.995	27.530	27.530	27.530	27.530
		41113000 Schlüsselzuweisung B2	67.813,00	69.560	74.780	74.780	74.780	74.780
		41320000 vom Land	0,00	46.847	0	0	0	0
		41451000 von privaten Unternehmen	3.355,42	3.000	3.000	3.000	3.000	3.000
		41843000 von Gemeinden und Gemeindeverbänden	1.412,95	1.050	1.105	930	750	600
E 8	=	Summe der laufenden Erträge aus Verwaltungstätigkeit (Summe E 1 bis E 7)	1.212.525,83	1.191.752	1.135.175	1.135.000	1.134.820	1.134.670
E 12	-	Zuwendungen, Umlagen und sonstige Transferaufwendungen	943.745,90	937.035	932.805	932.805	932.805	932.805
		54310000 Gewerbesteuerumlage	18.145,90	9.800	12.300	12.300	12.300	12.300
		54420000 Allgemeine Umlagen an Gemeindeverbände	925.600,00	927.235	920.505	920.505	920.505	920.505
E 15	=	Summe der laufenden Aufwendungen aus Verwaltungstätigkeit (Summe E 9 bis E 14)	943.745,90	937.035	932.805	932.805	932.805	932.805
E 16	=	Laufendes Ergebnis aus Verwaltungstätigkeit (Saldo E 8 und E 15)	268.779,93	254.717	202.370	202.195	202.015	201.865
E 17	+	Zinserträge und sonstige Finanzerträge	543,85	210	350	350	350	350
		47600000 Erträge aus Sondervermögen, Zweckverbänden und Anstalten des öffentlichen Rechts	208,85	210	335	335	335	335
		47920000 Vollverzinsung aus Gewerbesteuer (§ 233a AO)	335,00	0	0	0	0	0
		47990000 Sonstige	0,00	0	15	15	15	15
E 18	-	Zinsaufwendungen und sonstige Finanzaufwendungen	32.697,17	53.350	58.575	77.520	75.500	73.500
		57430000 an Gemeinden und Gemeindeverbände	23.488,68	16.000	24.500	24.500	24.500	24.500
		57510000 an inländische Kreditinstitute	9.208,49	37.350	34.075	53.020	51.000	49.000
E 19	=	Saldo der Zins -und sonstigen Finanzerträge und -aufwendungen (Saldo E 17 und E 18)	-32.153,32	-53.140	-58.225	-77.170	-75.150	-73.150
E 20	=	Ordentliches Ergebnis (Summe E 16 bis E 19)	236.626,61	201.577	144.145	125.025	126.865	128.715
E 21		Außerordentliches Ergebnis	767.175,00	0	0	0	0	0
E 23	=	Jahresergebnis (Jahresüberschuss / Jahresfehlbetrag) des Teilhaushalts (Summe E 20 bis E 22)	1.003.801,61	201.577	144.145	125.025	126.865	128.715

*** Ende der Liste "Teilergebnishaushalt" ***



Teilfinanzhaushalt 2026 / 2027

Gemeinde: 04 Ortsgemeinde Daleiden

Datum: 12.01.2026

Uhrzeit: 10:18:58

Teilhaushalte 02 Zentrale Finanzdienstleistungen

Ifd. Nr.	Teilfinanzhaushalt	Ergebnis des Haushaltsvorjahres	Ansätze des Haushaltsvorjahres einschl. Nachträge	Ansatz des ersten Haushaltsjahres	Ansatz des zweiten Haushaltsjahres	Planungsdaten des Haushaltsfolgejahres	Planungsdaten des zweiten Haushaltsfolgejahres	
		2024	2025	2026	2027	2028	2029	
		in €	in €	in €	in €	in €	in €	
F 1	+	Steuern und ähnliche Abgaben	505.171,47	435.880	526.000	526.000	526.000	526.000
		60110000 Grundsteuer A	7.717,00	7.730	16.200	16.200	16.200	16.200
		60120000 Grundsteuer B	99.779,02	96.150	137.500	137.500	137.500	137.500
		60130000 Gewerbesteuer	174.837,98	111.900	140.000	140.000	140.000	140.000
		60210000 Gemeindeanteil an der Einkommensteuer	157.988,30	157.700	171.000	171.000	171.000	171.000
		60220000 Gemeindeanteil an der Umsatzsteuer	32.227,36	35.200	32.800	32.800	32.800	32.800
		60330000 Hundesteuer	10.931,34	10.500	10.500	10.500	10.500	10.500
		60521000 Familienleistungsausgleich	21.690,47	16.700	18.000	18.000	18.000	18.000
F 2	+	Zuwendungen, allgemeine Umlagen und sonstige Transfereinzahlungen	1.476.556,37	755.872	609.175	609.000	608.820	608.670
		61111000 Schlüsselzuweisung A	601.301,00	601.420	502.760	502.760	502.760	502.760
		61112000 Schlüsselzuweisung B1	35.499,00	103.555	102.310	102.310	102.310	102.310
		61113000 Schlüsselzuweisung B2	67.813,00	0	0	0	0	0
		61320000 vom Land	0,00	46.847	0	0	0	0
		61451000 von privaten Unternehmen	3.355,42	3.000	3.000	3.000	3.000	3.000
		61842000 vom Land	767.175,00	0	0	0	0	0
		61843000 von Gemeinden und Gemeindeverbänden	1.412,95	1.050	1.105	930	750	600
F 8	=	Summe der laufenden Einzahlungen aus Verwaltungstätigkeit (Summe F 1 bis F 7)	1.981.727,84	1.191.752	1.135.175	1.135.000	1.134.820	1.134.670
F 12	-	Zuwendungen, Umlagen und sonstige Transferauszahlungen	943.745,90	937.035	932.805	932.805	932.805	932.805
		74310000 Gewerbesteuerumlage	18.145,90	9.800	12.300	12.300	12.300	12.300
		74420000 Allgemeine Umlagen an Gemeinden und Gemeindeverbände	925.600,00	927.235	920.505	920.505	920.505	920.505
F 15	=	Summe der laufenden Auszahlungen aus Verwaltungstätigkeit (Summe F 9 bis F 14)	943.745,90	937.035	932.805	932.805	932.805	932.805
F 16	=	Saldo der laufenden Ein- und Auszahlungen aus Verwaltungstätigkeit	1.037.981,94	254.717	202.370	202.195	202.015	201.865
F 17	+	Zinseinzahlungen und sonstige Finanzeinzahlungen	799,85	210	350	350	350	350
		67600000 Einzahlungen aus Sondervermögen, Zweckverbänden und Anstalten des öffentlichen Rechts	208,85	210	335	335	335	335
		67920000 Vollverzinsung aus Gewerbesteuer (§ 233a AO)	591,00	0	0	0	0	0
		67990000 Sonstige	0,00	0	15	15	15	15
F 18	-	Zinsauszahlungen und sonstige Finanzauszahlungen	32.697,17	53.350	58.575	77.520	75.500	73.500
		77430000 an Gemeinden und Gemeindeverbände	23.488,68	16.000	24.500	24.500	24.500	24.500
		77510000 an inländische Kreditinstitute	9.208,49	37.350	34.075	53.020	51.000	49.000
F 19	=	Saldo der Zins- und der sonstigen Finanzein- und -auszahlungen	-31.897,32	-53.140	-58.225	-77.170	-75.150	-73.150
F 20	=	Saldo der ordentlichen Ein- und Auszahlungen (Summe F 16 + F 19)	1.006.084,62	201.577	144.145	125.025	126.865	128.715
F 23		Summe der ordentlichen und außerordentlichen Ein- und Auszahlungen (Summe F 21 + F 22)	1.006.084,62	201.577	144.145	125.025	126.865	128.715
F 34	=	Finanzmittelüberschuss /-fehlbetrag des Teilhaushalts (Summe F 23 + F 33)	1.006.084,62	201.577	144.145	125.025	126.865	128.715

*** Ende der Liste "Teilfinanzhaushalt" ***



Ergebnishaushalt 2026 / 2027

Gemeinde: 04 Ortsgemeinde Daleiden

Datum: 12.01.2026

Uhrzeit: 10:25:23

lfd. Nr.	Ergebnishaushalt	Ergebnis des Haushaltsvorjahres	Ansätze des Haushaltsvorjahres einschl. Nachträge	Ansatz des ersten Haushaltsjahres	Ansatz des zweiten Haushaltsjahres	Planungsdaten des Haushaltsfolgejahres	Planungsdaten des zweiten Haushaltsfolgejahres
		2024	2025	2026	2027	2028	2029
		in €	in €	in €	in €	in €	in €
E 1	Steuern und ähnliche Abgaben	503.144,46	435.880	526.000	526.000	526.000	526.000
	40110000 Grundsteuer A	7.717,00	7.730	16.200	16.200	16.200	16.200
	40120000 Grundsteuer B	97.799,00	96.150	137.500	137.500	137.500	137.500
	40130000 Gewerbesteuer	174.983,00	111.900	140.000	140.000	140.000	140.000
	40210000 Gemeindeanteil an der Einkommensteuer	157.988,30	157.700	171.000	171.000	171.000	171.000
	40220000 Gemeindeanteil an der Umsatzsteuer	32.227,36	35.200	32.800	32.800	32.800	32.800
	40330000 Hundesteuer	10.739,33	10.500	10.500	10.500	10.500	10.500
	40521000 Familienleistungsausgleich	21.690,47	16.700	18.000	18.000	18.000	18.000
E 2	+ Zuwendungen, allgemeine Umlagen und sonstige Transfererträge	1.486.027,98	1.537.904	1.457.037	1.456.078	1.453.383	1.452.502
	41111000 Schlüsselzuweisung A	601.301,00	601.420	502.760	502.760	502.760	502.760
	41112000 Schlüsselzuweisung B1	35.499,00	33.995	27.530	27.530	27.530	27.530
	41113000 Schlüsselzuweisung B2	67.813,00	69.560	74.780	74.780	74.780	74.780
	41320000 vom Land	1.456,05	46.847	1.455	1.455	1.455	1.455
	41442000 vom Land	6.932,51	0	0	0	0	0
	41443000 von Gemeinden und Gemeindeverbänden	718.499,05	732.780	796.972	797.282	797.282	797.282
	41450000 vom privaten Bereich	230,00	230	230	230	230	230
	41451000 von privaten Unternehmen	4.555,42	4.200	4.200	4.200	4.200	4.200
	41459000 vom sonstigen privaten Bereich	511,00	500	500	500	500	500
	41510000 Sonderposten aus Zuwendungen	47.818,00	47.322	47.505	46.411	43.896	43.165
	41843000 von Gemeinden und Gemeindeverbänden	1.412,95	1.050	1.105	930	750	600
E 3	+ Erträge der sozialen Sicherung	0,00	0	0	0	0	0
E 4	+ Öffentlich-rechtliche Leistungsentgelte	86.972,01	80.561	79.750	69.117	68.770	68.770
	43210000 Entgelte für die Benutzung von öffentlichen Einrichtungen und für wirtschaftliche Dienstleistungen	26.391,00	22.400	22.900	22.900	22.900	22.900
	43224000 für das Bestattungswesen	1.765,00	1.415	1.200	1.200	1.200	1.200
	43224100 lfd. Unterhaltungsgebühren-Vorauszahlungen-	15.750,00	12.530	11.620	11.480	11.480	11.480
	43224200 lfd. Unterhaltungsgebühren-Abrechnung-	-2.557,72	0	0	0	0	0
	43224500 Nutzungsrechte Friedhof	655,00	0	500	500	500	500
	43230000 Entgelte für die Unterhaltung von Straßen, Wirtschaftswegen u.a. öffentlichen Einrichtungen	9.558,73	8.500	8.500	8.500	8.500	8.500
	43700000 Erträge aus der Auflösung von Sonderposten für Beiträge und ähnliche Entgelte	33.853,00	33.250	33.237	22.744	22.397	22.397
	43900000 Erträge aus der Auflösung von Sonderposten für Grabnutzungsentgelte	0,00	1.756	0	0	0	0
	43920000 Erträge aus der Auflösung von Sonderposten für Unterhaltungsgebühren im Voraus	1.557,00	710	1.793	1.793	1.793	1.793
E 5	+ Privatrechtliche Leistungsentgelte	79.475,63	56.506	42.280	42.280	42.280	42.280
	44110000 Erträge aus Verkäufen von Vorräten	37.447,82	15.806	0	0	0	0
	44120000 Miete Sitzungslokal	1.200,00	1.200	1.200	1.200	1.200	1.200
	44120100 Miete Mietobjekte	26.989,20	27.500	28.940	28.940	28.940	28.940
	44120200 Pachten Grundstücke	1.962,56	1.800	1.800	1.800	1.800	1.800
	44121000 Mieten und Pachten PV-Anlage	241,05	200	340	340	340	340
	44140000 Beteiligung Essenskosten	11.635,00	10.000	10.000	10.000	10.000	10.000
E 6	+ Kostenerstattungen und Kostenumlagen	180.284,50	150.066	138.795	136.721	136.721	136.721
	44242000 vom Land	4.145,27	0	0	0	0	0
	44243000 von Gemeinden und Gemeindeverbänden	132.025,43	113.246	99.875	97.801	97.801	97.801
	44245000 von Anstalten	0,00	0	5.000	5.000	5.000	5.000



Ergebnishaushalt 2026 / 2027

Gemeinde: 04 Ortsgemeinde Daleiden

Datum: 12.01.2026

Uhrzeit: 10:25:23

Ifd. Nr.	Ergebnishaushalt	Ergebnis des Haushaltsvorvorjahres	Ansätze des Haushaltsvorjahres einschl. Nachträge	Ansatz des ersten Haushaltsjahres	Ansatz des zweiten Haushaltsjahres	Planungsdaten des Haushaltsfolgejahres	Planungsdaten des zweiten Haushaltsfolgejahres			
		2024	2025	2026	2027	2028	2029			
		in €	in €	in €	in €	in €	in €			
E 7	+	44250000 Erstattungen	31.694,61	22.800	22.800	22.800	22.800	22.800		
		44250100 Abschläge Nebenkosten Mietobjekte	12.012,00	12.610	10.210	10.210	10.210	10.210		
		44259000 vom sonstigen privaten Bereich	100,00	100	100	100	100	100		
		44259100 Erstattung Sachkosten Kindergarten	0,00	1.000	500	500	500	500		
		44290000 von Sonstigen	307,19	310	310	310	310	310		
		Sonstige laufende Erträge	34.520,69	31.008	31.008	31.008	31.008	31.008		
		46250000 Konzessionsabgaben	26.666,69	27.000	27.000	27.000	27.000	27.000		
		46614000 Erträge aus der Auflösung von Rückstellungen	6.708,00	4.008	4.008	4.008	4.008	4.008		
E 8	=	46621000 von immateriellen Vermögensgegenständen und Vermögensgegenständen des Sachanlagevermögens	1.146,00	0	0	0	0			
		Summe der laufenden Erträge aus Verwaltungstätigkeit (Summe E 1 bis E 7)	2.370.425,27	2.291.925	2.274.870	2.261.204	2.258.162	2.257.281		
E 9	-	Personal- und Versorgungsaufwendungen	842.563,73	1.002.056	912.496	945.001	945.001	945.001		
		50110000 Bürgermeister	16.477,72	16.418	16.418	16.418	16.418	16.418		
		50220000 Entgelt Arbeitnehmer	632.165,43	759.480	689.150	719.155	719.155	719.155		
		50320000 Arbeitnehmer ZVK	51.397,69	58.735	47.155	49.255	49.255	49.255		
		50420000 Arbeitnehmer Sozial	135.089,89	159.865	152.215	152.615	152.615	152.615		
		50520000 Arbeitnehmer Beihilfe	125,00	250	250	250	250	250		
		51130000 ehrenamtlich Tätige	4.008,00	4.008	4.008	4.008	4.008	4.008		
		51700000 Zuführungen zu Ehrensoldrückstellungen Ehrensold	3.300,00	3.300	3.300	3.300	3.300	3.300		
		E 10	-	Aufwendungen für Sach- und Dienstleistungen	330.837,81	222.022	286.304	283.154	283.154	283.154
				52200000 Aufwendungen für Energie / Wasser / Abwasser / Abfall	83.396,03	79.028	78.500	78.550	78.550	78.550
52310000 Unterhaltung der Grundstücke, Außenanlagen, Gebäude und Gebäudeeinrichtungen	230,28			1.600	1.600	1.600	1.600	1.600		
52311000 Grundstücke	400,00			300	300	300	300	300		
52313000 Gebäude einschließlich der Bestandteile, die dem Gebäude zuzurechnen sind	19.316,76			8.600	14.100	14.100	14.100	14.100		
52320000 Bewirtschaftung der Grundstücke, Außenanlagen, Gebäude und Gebäudeeinrichtungen	18.779,82			13.829	14.109	13.909	13.909	13.909		
52320100 Bewirtschaftungskosten -Reinigungsfirma-	34.820,02			37.000	40.000	41.000	41.000	41.000		
52338000 Straßen, Wege, Plätze und Verkehrslenkungsanlagen	14.901,72			18.000	18.000	18.000	18.000	18.000		
52350000 Fahrzeugunterhaltung	7.253,50			6.000	6.000	6.000	6.000	6.000		
52370000 Unterhaltung der Betriebs- und Geschäftsausstattung	8.763,02			8.200	8.200	8.200	8.200	8.200		
E 11	-	52380000 Geringwertige Geräte, Ausstattungs-, Ausrüstungs- und sonstige Gebrauchsgegenstände	6.899,94	8.000	12.000	8.000	8.000	8.000		
		52440000 Laborbedarf, Werkstättenbedarf, Lebensmittel, Arzneimittel, Verbandstoffe, Sanitätsverbrauchsmaterial, Baumaterial, sonstiger Anstaltsbedarf, Saat- und Pflanzgut	1.627,21	2.825	2.825	2.825	2.825	2.825		
		52470000 Sonstige Verbrauchsmittel	150,00	500	500	500	500	500		
		52490000 Sachkosten	1.055,69	1.100	450	450	450	450		
		52491000 Unternehmerkosten	21.934,62	7.320	0	0	0	0		
		52531000 an Eigenbetriebe	23.784,36	29.000	29.000	29.000	29.000	29.000		
		52542000 an das Land	720,00	720	720	720	720	720		
		52543000 an Gemeinden und Gemeindeverbände	6.804,84	0	60.000	60.000	60.000	60.000		
		52911000 Aufwendungen anl. Hochwasser 2021	80.000,00	0	0	0	0	0		
		Abschreibungen	121.279,05	118.758	120.540	108.881	105.164	104.438		



Ergebnishaushalt 2026 / 2027

Gemeinde: 04 Ortsgemeinde Daleiden

Datum: 12.01.2026

Uhrzeit: 10:25:23

Ifd. Nr.	Ergebnishaushalt	Ergebnis des Haushaltsvorjahres	Ansätze des Haushaltsvorjahres einschl. Nachträge	Ansatz des ersten Haushaltsjahres	Ansatz des zweiten Haushaltsjahres	Planungsdaten des Haushaltsfolgejahres	Planungsdaten des zweiten Haushaltsfolgejahres
		2024	2025	2026	2027	2028	2029
		in €	in €	in €	in €	in €	in €
	53220000 immaterielle Vermögensgegenstände aus geleisteten Zuwendungen	769,05	0	1.845	1.845	1.845	1.845
	53230000 gezahlte Investitionszuschüsse als Nutzungsberechtigter	1.575,00	1.475	1.293	1.215	1.215	1.215
	53300000 Abschreibungen auf unbebaute Grundstücke und grundstücksgleiche Rechte	0,00	0	185	185	185	185
	53410000 mit Wohnbauten	1.790,00	1.790	1.790	1.790	1.790	1.790
	53420000 mit sozialen Einrichtungen	33.667,00	33.667	33.667	33.667	33.667	33.667
	53490000 mit sonstigen Gebäuden	15.678,00	15.679	15.679	15.679	15.678	15.678
	53580000 Straßen, Wege, Plätze und Verkehrslenkungsanlagen	62.377,00	61.481	61.467	49.886	46.533	46.533
	53690000 sonstige Gebäuden	852,00	852	852	852	852	852
	53830000 Betriebsvorrichtungen	129,00	129	129	129	129	129
	53833000 Geschäftsausstattung	809,00	0	0	0	0	0
	53850000 Betriebs- und Geschäftsausstattung	3.633,00	3.685	3.633	3.633	3.270	2.544
E 12	- Zuwendungen, Umlagen und sonstige Transferaufwendungen	945.989,40	939.320	935.090	935.090	935.090	935.090
	54150000 an den privaten Bereich	1.120,00	1.150	1.150	1.150	1.150	1.150
	54159000 an den sonstigen privaten Bereich	1.123,50	1.135	1.135	1.135	1.135	1.135
	54310000 Gewerbesteuerumlage	18.145,90	9.800	12.300	12.300	12.300	12.300
	54420000 Allgemeine Umlagen an Gemeindeverbände	925.600,00	927.235	920.505	920.505	920.505	920.505
E 13	- Aufwendungen der sozialen Sicherung	0,00	0	0	0	0	0
E 14	- Sonstige laufende Aufwendungen	49.070,02	47.937	57.626	56.631	56.631	56.631
	56110000 Aufwendungen für Personaleinstellungen	0,00	600	0	0	0	0
	56120000 Aufwendungen für Aus- und Fortbildung, Umschulung	1.688,92	2.000	3.500	3.000	3.000	3.000
	56130000 Aufwendungen für übernommene Reisekosten für Dienstreisen und Dienstgänge	200,76	1.150	1.150	1.150	1.150	1.150
	56140000 Aufwendungen für allgemeine Betreuung der Bediensteten	978,12	1.250	1.500	1.500	1.500	1.500
	56190000 Sonstige Personalnebenaufwendungen	152,00	1.000	3.500	3.500	3.500	3.500
	56210100 Mieten und Pachten	1.200,00	1.200	1.200	1.200	1.200	1.200
	56220000 Leasing	12.026,88	15.220	13.820	13.820	13.820	13.820
	56243000 Unterhaltung Software, Updates	0,00	0	1.800	1.800	1.800	1.800
	56250000 Sachverständigen-, Gerichts- und ähnliche Aufwendungen	576,91	0	0	0	0	0
	56253000 Gerichts-, Anwalts-, Notar-, Gerichtsvollzieherkosten usw.	4.791,10	0	0	0	0	0
	56290000 Sonstige Aufwendungen für die Inanspruchnahme von Rechten und Diensten	0,00	0	1.000	500	500	500
	56310000 Büromaterial	1.853,21	2.200	2.500	2.500	2.500	2.500
	56340000 Telefon, Datenübertragungskosten	73,44	75	75	75	75	75
	56341000 Fernmeldegebühren	1.926,74	2.180	1.800	1.800	1.800	1.800
	56410000 Versicherungsbeiträge	10.747,83	9.020	11.020	11.020	11.020	11.020
	56411000 Gebäudeversicherungen	8.507,48	8.780	8.950	8.955	8.955	8.955
	56412000 Kfz-Versicherungen	1.644,91	300	1.700	1.700	1.700	1.700
	56430000 Sonstige Beiträge	556,89	580	580	580	580	580
	56810000 Grundsteuer	836,64	842	1.891	1.891	1.891	1.891
	56820000 Kraftfahrzeugsteuer	334,00	340	340	340	340	340



Ergebnishaushalt 2026 / 2027

Gemeinde: 04 Ortsgemeinde Daleiden

Datum: 12.01.2026

Uhrzeit: 10:25:23

Ifd. Nr.	Ergebnishaushalt	Ergebnis des Haushaltsvorjahres	Ansätze des Haushaltsvorjahres einschl. Nachträge	Ansatz des ersten Haushaltsjahres	Ansatz des zweiten Haushaltsjahres	Planungsdaten des Haushaltsfolgejahres	Planungsdaten des zweiten Haushaltsfolgejahres
		2024	2025	2026	2027	2028	2029
		in €	in €	in €	in €	in €	in €
	56930000 Repräsentationen	974,19	1.200	1.300	1.300	1.300	1.300
E 15	= Summe der laufenden Aufwendungen aus Verwaltungstätigkeit (Summe E 9 bis E 14)	2.289.740,01	2.330.093	2.312.056	2.328.757	2.325.040	2.324.314
E 16	= Laufendes Ergebnis aus Verwaltungstätigkeit (Saldo E 8 und E 15)	80.685,26	-38.168	-37.186	-67.553	-66.878	-67.033
E 17	+ Zinserträge und sonstige Finanzerträge	543,85	210	350	350	350	350
	47600000 Erträge aus Sondervermögen, Zweckverbänden und Anstalten des öffentlichen Rechts	208,85	210	335	335	335	335
	47920000 Vollverzinsung aus Gewerbesteuer (§ 233a AO)	335,00	0	0	0	0	0
	47990000 Sonstige	0,00	0	15	15	15	15
E 18	- Zinsaufwendungen und sonstige Finanzaufwendungen	34.110,12	54.400	59.680	78.450	76.250	74.100
	57430000 an Gemeinden und Gemeindeverbände	24.901,63	17.050	25.605	25.430	25.250	25.100
	57510000 an inländische Kreditinstitute	9.208,49	37.350	34.075	53.020	51.000	49.000
E 19	= Saldo der Zins- und sonstigen Finanzerträge und -aufwendungen (Saldo E 17 und E 18)	-33.566,27	-54.190	-59.330	-78.100	-75.900	-73.750
E 20	= Ordentliches Ergebnis (Summe E 16 und E 19)	47.118,99	-92.358	-96.516	-145.653	-142.778	-140.783
E 21	Außerordentliches Ergebnis	767.175,00	0	0	0	0	0
E 22	Saldo aus internen Leistungsbeziehungen	0,00	0	0	0	0	0
E 23	= Jahresergebnis (Jahresüberschuss / Jahresfehlbetrag) (Summe E 20 bis E 22)	814.293,99	-92.358	-96.516	-145.653	-142.778	-140.783

*** Ende der Liste "Ergebnishaushalt" ***



Finanzhaushalt 2026 / 2027

Datum: 12.01.2026

Uhrzeit: 10:25:51

Gemeinde: 04 Ortsgemeinde Daleiden

Ifd. Nr.	Finanzhaushalt	Ergebnis des Haushaltsvorjahres	Ansätze des Haushaltsvorjahres einschl. Nachträge	Ansatz des ersten Haushaltsjahres	Ansatz des zweiten Haushaltsjahres	Planungsdaten des Haushaltsfolgejahres	Planungsdaten des zweiten Haushaltsfolgejahres	
		2024	2025	2026	2027	2028	2029	
		in €	in €	in €	in €	in €	in €	
F 1	+	Steuern und ähnliche Abgaben	505.171,47	435.880	526.000	526.000	526.000	526.000
		60110000 Grundsteuer A	7.717,00	7.730	16.200	16.200	16.200	16.200
		60120000 Grundsteuer B	99.779,02	96.150	137.500	137.500	137.500	137.500
		60130000 Gewerbesteuer	174.837,98	111.900	140.000	140.000	140.000	140.000
		60210000 Gemeindeanteil an der Einkommensteuer	157.988,30	157.700	171.000	171.000	171.000	171.000
		60220000 Gemeindeanteil an der Umsatzsteuer	32.227,36	35.200	32.800	32.800	32.800	32.800
		60330000 Hundesteuer	10.931,34	10.500	10.500	10.500	10.500	10.500
		60521000 Familienleistungsausgleich	21.690,47	16.700	18.000	18.000	18.000	18.000
F 2	+	Zuwendungen, allgemeine Umlagen und sonstige Transfereinzahlungen	2.205.154,98	1.490.582	1.409.532	1.409.667	1.409.487	1.409.337
		61111000 Schlüsselzuweisung A	601.301,00	601.420	502.760	502.760	502.760	502.760
		61112000 Schlüsselzuweisung B1	35.499,00	103.555	102.310	102.310	102.310	102.310
		61113000 Schlüsselzuweisung B2	67.813,00	0	0	0	0	0
		61320000 vom Land	1.456,05	46.847	1.455	1.455	1.455	1.455
		61442000 vom Land	6.932,51	0	0	0	0	0
		61443000 von Gemeinden und Gemeindeverbänden	718.499,05	732.780	796.972	797.282	797.282	797.282
		61450000 vom privaten Bereich	0,00	230	230	230	230	230
		61451000 von privaten Unternehmen	4.555,42	4.200	4.200	4.200	4.200	4.200
		61490000 von Sonstigen	511,00	500	500	500	500	500
		61842000 vom Land	767.175,00	0	0	0	0	0
		61843000 von Gemeinden und Gemeindeverbänden	1.412,95	1.050	1.105	930	750	600
F 3	+	Einzahlungen der sozialen Sicherung	0,00	0	0	0	0	0
F 4	+	Öffentlich-rechtliche Leistungsentgelte	48.314,87	44.845	44.720	44.580	44.580	44.580
		63210000 Entgelte für die Benutzung von öffentlichen Einrichtungen und für wirtschaftliche Dienstleistungen	26.091,00	22.400	22.900	22.900	22.900	22.900
		63224000 für das Bestattungswesen	1.765,00	1.415	1.200	1.200	1.200	1.200
		63224100 Ifd. Unterhaltungsgebühren-Vorauszahlungen-	15.825,12	12.530	11.620	11.480	11.480	11.480
		63224200 Ifd. Unterhaltungsgebühren-Abrechnung-	-9.276,69	0	0	0	0	0
		63224500 Nutzungsrechte	655,00	0	500	500	500	500
		63230000 Entgelte für die Unterhaltung von Straßen, Wirtschaftswegen u.a. öffentlichen Einrichtungen	13.255,44	8.500	8.500	8.500	8.500	8.500
F 5	+	Privatrechtliche Leistungsentgelte	77.025,63	56.506	42.280	42.280	42.280	42.280
		64110000 Einzahlungen aus Verkäufen von Vorräten	37.447,82	15.806	0	0	0	0
		64120000 Miete Sitzungslokal	1.200,00	1.200	1.200	1.200	1.200	1.200
		64120100 Miete Mietobjekte	25.759,20	27.500	28.940	28.940	28.940	28.940
		64120200 Pachten Grundstücke	1.962,56	1.800	1.800	1.800	1.800	1.800
		64121000 Mieten und Pachten PV-Anlage	241,05	200	340	340	340	340
		64140000 Beteiligung Essenskosten	10.415,00	10.000	10.000	10.000	10.000	10.000
F 6	+	Kostenerstattungen und Kostenumlagen	220.319,14	150.066	138.795	136.721	136.721	136.721
		64242000 vom Land	4.145,27	0	0	0	0	0
		64243000 von Gemeinden und Gemeindeverbänden	167.521,21	113.246	99.875	97.801	97.801	97.801
		64245000 von Anstalten	0,00	0	5.000	5.000	5.000	5.000
		64250000 Erstattungen	36.638,08	22.800	22.800	22.800	22.800	22.800
		64250100 Abschläge Nebenkosten Mietobjekte	11.612,00	12.610	10.210	10.210	10.210	10.210
		64259100 Erstattung Sachkosten Kindergarten	0,00	1.000	500	500	500	500
		64290000 von Sonstigen	402,58	410	410	410	410	410
F 7	+	Sonstige laufende Einzahlungen	26.666,69	27.000	27.000	27.000	27.000	27.000
		66250000 Konzessionsabgaben	26.666,69	27.000	27.000	27.000	27.000	27.000
F 8	=	Summe der laufenden Einzahlungen aus Verwaltungstätigkeit (Summe F 1 bis F 7)	3.082.652,78	2.204.879	2.188.327	2.186.248	2.186.068	2.185.918



Ifd. Nr.	Finanzhaushalt	Ergebnis des Haushaltsvorjahres	Ansätze des Haushaltsvorjahres einschl. Nachträge	Ansatz des ersten Haushaltsjahres	Ansatz des zweiten Haushaltsjahres	Planungsdaten des Haushaltsfolgejahres	Planungsdaten des zweiten Haushaltsfolgejahres	
		2024	2025	2026	2027	2028	2029	
		in €	in €	in €	in €	in €	in €	
F 9	-	Personal- und Versorgungsauszahlungen	839.138,73	998.756	909.196	941.701	941.701	941.701
		70110000 Bürgermeister	16.477,72	16.418	16.418	16.418	16.418	16.418
		70220000 Entgelte Arbeitnehmer	632.165,43	759.480	689.150	719.155	719.155	719.155
		70320000 Arbeitnehmer ZVK	51.397,69	58.735	47.155	49.255	49.255	49.255
		70420000 Arbeitnehmer Sozial	135.089,89	159.865	152.215	152.615	152.615	152.615
		70520000 Arbeitnehmer Beihilfe	0,00	250	250	250	250	250
		71130000 ehrenamtlich Tätige	4.008,00	4.008	4.008	4.008	4.008	4.008
F 10	-	Auszahlungen für Sach- und Dienstleistungen	336.349,49	222.022	286.304	283.154	283.154	283.154
		72200000 Auszahlungen für Energie / Wasser / Abwasser / Abfall	84.101,78	79.028	78.500	78.550	78.550	78.550
		72310000 Unterhaltung der Grundstücke, Außenanlagen, Gebäude und Gebäudeeinrichtungen	230,28	1.600	1.600	1.600	1.600	1.600
		72311000 Grundstücke	0,00	300	300	300	300	300
		72313000 Gebäude einschließlich der Bestandteile, die dem Gebäude zuzurechnen sind	19.316,76	8.600	14.100	14.100	14.100	14.100
		72320000 Bewirtschaftung der Grundstücke, Außenanlagen, Gebäude und Gebäudeeinrichtungen	53.599,84	50.829	54.109	54.909	54.909	54.909
		72338000 Straßen, Wege, Plätze und Verkehrsmittelanlagen	14.901,72	18.000	18.000	18.000	18.000	18.000
		72350000 Fahrzeugunterhaltung	7.253,50	6.000	6.000	6.000	6.000	6.000
		72370000 Unterhaltung der Betriebs- und Geschäftsausstattung	8.763,02	8.200	8.200	8.200	8.200	8.200
		72380000 Geringwertige Geräte, Ausstattungs-, Ausrüstungs- und sonstige Gebrauchsgegenstände	6.899,94	8.000	12.000	8.000	8.000	8.000
		72440000 Laborbedarf, Werkstättenbedarf, Lebensmittel, Arzneimittel, Verbandstoffe, Sanitätsverbrauchsmaterial, Baumaterial, sonstiger Anstaltsbedarf, Saat- und Pflanzgut	1.627,21	2.825	2.825	2.825	2.825	2.825
		72470000 Sonstige Verbrauchsmittel	150,00	500	500	500	500	500
		72490000 Sachkosten	1.480,69	1.100	450	450	450	450
		72491000 Unternehmerkosten	21.934,62	7.320	0	0	0	0
		72531000 an Eigenbetriebe	23.784,36	29.000	29.000	29.000	29.000	29.000
		72542000 an das Land	720,00	720	720	720	720	720
		72543000 an die Gemeinden und Gemeindeverbände	11.585,77	0	60.000	60.000	60.000	60.000
		72910000 Sonstige Auszahlungen für Sachleistungen	80.000,00	0	0	0	0	0
F 12	-	Zuwendungen, Umlagen und sonstige Transferauszahlungen	945.154,40	939.320	935.090	935.090	935.090	935.090
		74150000 an den privaten Bereich	810,00	1.150	1.150	1.150	1.150	1.150
		74190000 Sonstige	598,50	1.135	1.135	1.135	1.135	1.135
		74310000 Gewerbesteuerumlage	18.145,90	9.800	12.300	12.300	12.300	12.300
		74420000 Allgemeine Umlagen an Gemeinden und Gemeindeverbände	925.600,00	927.235	920.505	920.505	920.505	920.505
F 13	-	Auszahlungen der sozialen Sicherung	0,00	0	0	0	0	0
F 14	-	Sonstige laufende Auszahlungen	48.921,81	47.937	57.626	56.631	56.631	56.631
		76110000 Auszahlungen für Personaleinstellungen	0,00	600	0	0	0	0
		76120000 Auszahlungen für Aus- und Fortbildung, Umschulung	1.688,92	2.000	3.500	3.000	3.000	3.000
		76130000 Auszahlungen für übernommene Reisekosten für Dienstreisen und Dienstgänge	200,76	1.150	1.150	1.150	1.150	1.150
		76140000 Auszahlungen für allgemeine Betreuung der Bediensteten	978,12	1.250	1.500	1.500	1.500	1.500



Finanzhaushalt 2026 / 2027

Gemeinde: 04 Ortsgemeinde Daleiden

Datum: 12.01.2026

Uhrzeit: 10:25:51

Ifd. Nr.	Finanzhaushalt	Ergebnis des Haushaltsvorjahres	Ansätze des Haushaltsvorjahres einschl. Nachträge	Ansatz des ersten Haushaltsjahres	Ansatz des zweiten Haushaltsjahres	Planungsdaten des Haushaltsfolgejahres	Planungsdaten des zweiten Haushaltsfolgejahres
		2024	2025	2026	2027	2028	2029
		in €	in €	in €	in €	in €	in €
	76190000 Sonstige Personalnebenauszahlungen	152,00	1.000	3.500	3.500	3.500	3.500
	76210100 Mieten und Pachten	1.200,00	1.200	1.200	1.200	1.200	1.200
	76220000 Leasing	12.026,88	15.220	13.820	13.820	13.820	13.820
	76243000 Unterhaltung Software, Updates	0,00	0	1.800	1.800	1.800	1.800
	76250000 Sachverständigen-, Gerichts- und ähnliche Auszahlungen	576,91	0	0	0	0	0
	76253000 Gerichts-, Anwalts-, Notar-, Gerichtsvollzieherkosten usw.	4.791,10	0	0	0	0	0
	76290000 Sonstige Auszahlungen für die Inanspruchnahme von Rechten und Diensten	0,00	0	1.000	500	500	500
	76310000 Büromaterial	1.853,21	2.200	2.500	2.500	2.500	2.500
	76340000 Telefon, Datenübertragungskosten	73,44	75	75	75	75	75
	76341000 Fernmeldegebühren	1.926,74	2.180	1.800	1.800	1.800	1.800
	76410000 Versicherungsbeiträge	10.747,83	9.020	11.020	11.020	11.020	11.020
	76411000 Gebäudeversicherungen	8.507,48	8.780	8.950	8.955	8.955	8.955
	76412000 Kfz-Versicherungen	1.644,91	300	1.700	1.700	1.700	1.700
	76430000 sonstige Beiträge	556,89	580	580	580	580	580
	76810000 Grundsteuer	836,64	842	1.891	1.891	1.891	1.891
	76820000 Kraftfahrzeugsteuer	334,00	340	340	340	340	340
	76930000 Repräsentationen	825,98	1.200	1.300	1.300	1.300	1.300
F 15	= Summe der laufenden Auszahlungen aus Verwaltungstätigkeit (Summe F 9 bis F 14)	2.169.564,43	2.208.035	2.188.216	2.216.576	2.216.576	2.216.576
F 16	= Saldo der laufenden Ein- und Auszahlungen aus Verwaltungstätigkeit (Saldo F 8 und F 15)	913.088,35	-3.156	111	-30.328	-30.508	-30.658
F 17	+ Zinseinzahlungen und sonstige Finanzeinzahlungen	799,85	210	350	350	350	350
	67600000 Einzahlungen aus Sondervermögen, Zweckverbänden und Anstalten des öffentlichen Rechts	208,85	210	335	335	335	335
	67920000 Vollverzinsung aus Gewerbesteuer (§ 233a AO)	591,00	0	0	0	0	0
	67990000 Sonstige	0,00	0	15	15	15	15
F 18	- Zinsauszahlungen und sonstige Finanzauszahlungen	34.110,12	54.400	59.680	78.450	76.250	74.100
	77430000 an Gemeinden und Gemeindeverbände	24.901,63	17.050	25.605	25.430	25.250	25.100
	77510000 an inländische Kreditinstitute	9.208,49	37.350	34.075	53.020	51.000	49.000
F 19	= Saldo der Zins- und der sonstigen Finanzein- und -auszahlungen (Saldo F 17 und F 18)	-33.310,27	-54.190	-59.330	-78.100	-75.900	-73.750
F 20	= Saldo der ordentlichen Ein- und Auszahlungen (Summe F 16 und F 19)	879.778,08	-57.346	-59.219	-108.428	-106.408	-104.408
F 21	Saldo der außerordentlichen Ein- und Auszahlungen	0,00	0	0	0	0	0
F 22	Saldo der Ein- und Auszahlungen aus internen Leistungsbeziehungen	0,00	0	0	0	0	0
F 23	= Saldo der ordentlichen und außerordentlichen Ein- und Auszahlungen (Summe F 20 bis F 22)	879.778,08	-57.346	-59.219	-108.428	-106.408	-104.408
F 24	+ Einzahlungen aus Investitionszuwendungen	1.926,72	677.450	807.600	0	0	0
	68143000 von Gemeinden und Gemeindeverbänden	0,00	0	107.250	0	0	0
	68145000 von Anstalten	0,00	0	458.100	0	0	0
	68146000 von Sparkassen	1.000,00	0	0	0	0	0
	68159000 vom sonstigen privaten Bereich	926,72	0	0	0	0	0
	68160000 Anzahlungen auf Investitionszuwendungen	0,00	677.450	162.250	0	0	0
	68166100 von dem Bund	0,00	0	80.000	0	0	0
F 25	+ Einzahlungen aus Beiträgen und ähnlichen Entgelten	40.910,00	0	0	0	0	0



Finanzhaushalt 2026 / 2027

Gemeinde: 04 Ortsgemeinde Daleiden

Datum: 12.01.2026

Uhrzeit: 10:25:51

Ifd. Nr.	Finanzhaushalt	Ergebnis des Haushaltsvorjahres	Ansätze des Haushaltsvorjahres einschl. Nachträge	Ansatz des ersten Haushaltsjahres	Ansatz des zweiten Haushaltsjahres	Planungsdaten des Haushaltsfolgejahres	Planungsdaten des zweiten Haushaltsfolgejahres
		2024	2025	2026	2027	2028	2029
		in €	in €	in €	in €	in €	in €
	68270000 Grabnutzungsentgelte	900,00	0	0	0	0	0
	68275000 vom privaten Bereich	40.010,00	0	0	0	0	0
F 26	+ Sonstige Investitionseinzahlungen	0,00	0	0	0	0	0
F 27	= Summe der Einzahlungen aus Investitionstätigkeit (Summe F 24 bis F 26)	42.836,72	677.450	807.600	0	0	0
F 28	- Auszahlungen für immaterielle Vermögensgegenstände	0,00	0	963.700	0	0	0
	78440000 Auszahlungen für immaterielle Vermögensgegenstände	0,00	0	963.700	0	0	0
F 29	- Auszahlungen für Sachanlagen	95.375,41	990.100	330.550	0	0	0
	78590000 Auszahlungen für Anlagen im Bau und für geleistete Anzahlungen	95.375,41	990.100	330.550	0	0	0
F 30	- Auszahlungen für Finanzanlagen	0,00	0	0	0	0	0
F 31	- Sonstige Investitionsauszahlungen	0,00	0	0	0	0	0
F 32	- Summe der Auszahlungen aus Investitionstätigkeit (Summe F 28 bis F 31)	95.375,41	990.100	1.294.250	0	0	0
F 33	= Saldo der Ein- und Auszahlungen aus Investitionstätigkeit (Saldo F 27 und F 32)	-52.538,69	-312.650	-486.650	0	0	0
F 34	= Finanzmittelüberschuss /-fehlbetrag (Summe F 23 und F 33)	827.239,39	-369.996	-545.869	-108.428	-106.408	-104.408
F 35	+ Aufnahme von Investitionskrediten	248.901,97	312.650	486.650	0	0	0
	69253000 Laufzeit 5 Jahre und mehr	248.901,97	312.650	486.650	0	0	0
F 36	- Tilgung von Investitionskrediten	146.703,12	132.668	104.705	175.980	175.520	174.855
	79250000 vom inländischen Geldmarkt	146.703,12	132.668	104.705	175.980	175.520	174.855
F 37	= Saldo der Ein- und Auszahlungen aus Investitionskrediten (Saldo F 35 und F 36)	102.198,85	179.982	381.945	-175.980	-175.520	-174.855
F 38	Veränderung der Forderungen gegenüber der Verbandsgemeinde im Rahmen der Einheitskasse (ohne durchlaufende Gelder)	0,00	0	163.924	284.408	281.928	279.263
F 39	Veränderung der Verbindlichkeiten gegenüber der Verbandsgemeinde im Rahmen der Einheitskasse	-929.438,24	190.014	0	0	0	0
F 40	= Saldo der Ein- und Auszahlungen aus Finanzierungstätigkeit (Summe F 37 bis F 39)	-827.239,39	369.996	545.869	108.428	106.408	104.408
F 41	Saldo der durchlaufenden Gelder	0,00	0	0	0	0	0
F 42	= Verwendung Finanzmittelüberschuss / Deckung Finanzmittelfehlbetrag (Summe F 40 und F 41)	-827.239,39	369.996	545.869	108.428	106.408	104.408
F 43	= Veränderung der liquiden Mittel (einschl. durchlaufende Gelder) (Saldo F 41 und F 38)	0,00	0	163.924	284.408	281.928	279.263
F 44	nachrichtlich: Ausgleich Finanzhaushalt (Saldo F 23 und F 36)	733.074,96	-190.014	-163.924	-284.408	-281.928	-279.263
F 45	Mindest-Rückführungsbetrag gemäß Tilgungsplan	0,00	0	0	0	0	0

*** Ende der Liste "Finanzhaushalt" ***



Ortsgemeinde Daleiden
Investitionsplan 2026/2027

Produkt	Projekt	Bezeichnung
11423	88202	Grunderwerb Pfarrhaus
11431	11431	Kostenbeteiligung GS Daleiden
36521	46404	Erweiterung KiTa Daleiden
42411	42400	Umrüstung LED Sportplatz
52250	63007	Erschließung NBG Klingelgaß Weiherstraße
52250	63008	Baulandflächen am Friedhof
52250	63010	Bauland "Verlängerung Unterstraße"
54112	54112	Umstellung Straßenbeleuchtung auf LED
55111	55110	Schulwald als Naturschule
55111	522120	Neugestaltung des Marktplatzes
55111	55130	Neugestaltung des Parks
55592	79100	Barrierefreier Komfortwanderweg
57312	76102	Deckensanierung DGH im Rahmen RZN
57312	76103	Sanierung Türen und Fenster DGH im Rahmen RZN



Ortsgemeinde Daleiden

Investitionsplan 2026

vorgesehene Investitionsmaßnahmen im Doppelhaushalt 2026/2027

lfd.- Nr.	Maßnahmebezeichnung	Produkt	Kosten	Finanzierung		jrl. Schuldendienst			Refinanzierungsvorschlag
				Zuschuss	Kreditanteil	Zinsen	Tilgung	Gesamt:	
1	Grunderwerb für das ehem. Pfarrhaus mit Pfarrheim Daleiden	11423	140.000,00 €	0,00 €	140.000,00 €	3.000,00 €	7.000,00 €	10.000,00 €	Mieterträge jrl. 9.600,00 € Restbetrag i.H.v. 400,00 € durch Mehrerträge aus der Grundsteuerreform 2025
2	Bauhof Kostenbeteiligung Räumlichkeiten in der GS Daleiden	11431	955.000,00 €	688.700,00 €	266.300,00 €	7.985,10 €	13.308,51 €	21.293,61 €	Mieterträge Vermietung Garagen = 6.000,00 € Kostenbeteiligung des Vereinsring = 2.400,00 € Restbetrag i.H.v. 12.893,61 € durch Mehrertrag aus der Grundsteuerreform 2025
2	Sportanlage Daleiden Umrüstung LED Sportplatz im Rahmen RZN	42411	8.700,00 €	8.700,00 €	0,00 €	0,00 €	0,00 €	0,00 €	keine
3	Straßenbeleuchtung Umrüstung Straßenbeleuchtung auf LED	54112	92.000,00 €	11.650,00 €	80.350,00 €	1.786,27 €	12.815,00 €	14.601,27 €	Refinanzierung durch den jrl. Amortisationsbetrag
3	Dorfgemeinschaftshaus Deckensanierung DGH im Rahmen RZN	57312	41.750,00 €	41.750,00 €	0,00 €	0,00 €	0,00 €	0,00 €	keine

4	Dorfgemeinschaftshaus Sanierung Außentüren und Fenster DGH im Rahmen RZN	57312	56.800,00 €	56.800,00 €	0,00 €	0,00 €	0,00 €	0,00 €	keine
---	---	-------	-------------	-------------	--------	--------	--------	--------	-------

1.) Mehraufkommen aufgrund der Grundsteuerreform

Aufkommen	bisher Aufkommen 2024	neu Aufkommen 2025	Mehrauf- kommen nach Reform
Grundsteuer A	7.717,00 €	16.282,00 €	8.565,00 €
Grundsteuer B	97.799,00 €	137.776,00 €	39.977,00 €
Gesamt:			48.542,00 €

Das Mehraufkommen wird für folgende Inv.-Maßnahmen verwandt:

1. Nachtragshaushaltsplan 2025

Inv.-Maßnahmen

Neugestaltung des Marktplatzes

Neugestaltung des Parks in der Ortsmitte

Gesamtschuldendienst: 23.650,00 €

Doppelhaushalt 2026/2027

Inv.-Maßnahmen

Grunderwerb ehem Pfarrhaus

Kostenbeteiligung für die GS Daleiden

Gesamtschuldendienst: 13.293,61 €

verbleiben zur Haushaltsverbesserung:

11.598,39 €

- 2.) Zur vorzeitigen Schuldentilgung-Reduzierung der Inv.-Maßnahmen der OG Daleiden aus dem 1. Nachtragshaushaltsplan 2025 und des Doppelhaushaltes 2026/2027 sollen nachfolgende gemeindlichen Grundstücksflächen veräußert werden.

Grundstück Unterstraße, Flur 6, Nr. 40	es liegt noch kein Wert vor:
Grundstück, Haardter Weg, Flur 5, Nr. 22	44.000,00 €
Überschuss Verkaufserlös Bauland Friedhof	17.000,00 €
Grundstück Im Renkert, Flur 2, Nr. 78/14	48.000,00 €

Aufgestellt:

54687 Arzfeld, 13. Januar 2026

Verbandsgemeindeverwaltung Arzfeld

Fachbereich 1.2. -Finanzen-

i.A.

Karl-Heinz Kellen



Investitionsplan 2026

Produkt 11431 = Bauhof
Projekt 11431 = Kostenbeteiligung Räumlichkeiten in der GS Daleiden

Die Ortsgemeinde Daleiden hat zur Zeit für den gemeindlichen Bauhof, 2 hauptamtliche Mitarbeiter, wobei 1/2 Anteil des Personals den Bereich der GS Daleiden abdeckt, kein geeignetes Gebäudes bzw. entsprechende Räumlichkeiten zum Aufenthalt bzw. zur Gerätelagerung.

Die Gerätschaften werden z.Zt. provisorisch in den gemeindlichen Garagen beim Dorfgemeinschaftshaus untergebracht.

Die notwendigen arbeitsrechtlichen-sicherheitstechnischen Anforderungen können können daher z.Zt. nicht in vollem Umfange erfüllt werden.

Im Rahmen der Sanierung und Umbau der Grundschule Daleiden (VG Arzfeld) besteht die Möglichkeit einen Teil der Sanierungsflächen für die gemeindlichen Zwecke, z.B. Bauhof, Sitzungsraum für Ratssitzungen, Vereine für Besprechungen pp. zu nutzen.

Folgende Flächen sind für die gemeindlichen Zweck vorgesehen:

Erdgeschoss	Fläche:	239,31 qm
Nutzung: Ortsgemeinde	68 v.H.	164 qm
Nutzung als Bauhof		
Verbandsgemeinde	32 v.H	75,31 qm
Feuerwehr		
Obergeschoss		387,84 qm
Obergeschoss - Gemeinde-Vereine		160,80 qm
Obergeschoss - VG		227,04 qm
Gesamtfläche für die Ortsgemeinde Daleiden		324,80 qm
Gesamtfläche für die VG -Schule-		302,35 qm
Gesamtfläche VG und OG Daleiden		627,15 qm
entfallender Flächenanteil der Ortsgemeinde Daleiden		51,79 %
entfallender Flächenanteil der VG Arzfeld		48,21 %

...

Kosten der Umbaumaßnahme für die Gesamtfläche gdmeindlicher Teil		1.843.740,61 €	
Kostenanteil der Ortsgemeinde Daleiden abzgl.		954.870,37 €	(51,79%)
KFW-Förderung Nichtwohngebäude	sh. Anlage	458.100,20 €	47,98%
Bundesförderung Fenster (Anteil)	sh. Anlage	80.000,00 €	8,38%
I-Stock Förderung Bauhof für die Ortsgemeinde (liegt noch nicht vor.)		150.600,00 €	15,77%

Kostenanteil der Ortsgemeinde Daleiden als immaterieller Vermögensgegenstand	266.170,17 €	27,88%
---	---------------------	---------------

anfallender Schuldendienst		
Tilgung	20 Jahre	13.308,51 €
Zinsen	3 %	7.985,10 €
Gesamt:		21.293,61 €

Refinanzierungsvorschlag:

- 1.) Vermietung der gemeindlichen Garagen
beim Dorfgemeinschaftshaus
mtl. 500,00 EUR 12 Monate **6.000,00 €**
sh. Schreiben der OG Daleiden vom 20.11.2025
- 2.) Beteiligung der Vereine, Vereinsring **2.400,00 €**
sh. Schreiben der OG Daleiden vom 20.11.2025
- 4.) Mehraufkommen aufgrund der Grundsteuerreform

	bisher Aufkommen 2024	neu Aufkommen 2025	Mehrauf- kommen nach Reform
Grundsteuer A	7.717,00 €	16.282,00 €	8.565,00 €
Grundsteuer B	97.799,00 €	137.776,00 €	39.977,00 €
Gesamt:			48.542,00 €
- 5.) verbleibender Betrag zur Refinanzierung **12.893,61 €**

Aufgestellt:
54687 Arzfeld, 12. Januar 2026
VGV Arzfeld, Fachbereich 1.2. -Finanzen-



Vereinsring Daleiden * Hinter Loh 1 * 54689 Daleiden

Kreisverwaltung des
Eifelkreises Bitburg-Prüm
Amt 03 – Kommunalaufsicht
Herrn Thomas Mayer
über
Verbandsgemeinde Arzfeld

Daleiden, 20. November 2025

Refinanzierung Gemeindeanteil Bauvorhaben GS Daleiden

Sehr geehrter Herr Mayer,

bezugnehmend auf Ihre E-mail an Herrn Kellen vom 20.11.2025 zu dem o.g. Projekt, werden wir die in Frage gestellte Miete für den Sitzungssaal von 1.200,00 EUR jährlich von Seiten des Vereinsring zusätzlich übernehmen.

Der Vereinsring Daleiden wird bis zur vollständigen Tilgung der Verbindlichkeiten aus dem Projekt eine Kostenbeteiligung von maximal 2.400,00 EUR jährlich leisten.

Wir danken Ihnen im Voraus für Ihre Genehmigung der Finanzierung.

Mit freundlichen Grüßen

Vereinsring Daleiden


Herbert Maus
Vorsitzender

Postanschrift:
Vereinsring Daleiden
Herbert Maus
Hinter Loh 1
54689 Daleiden

Telefon: 06550/4334

mail: herbertmausdal@aol.com



Gemeinde Daleiden • Hinter Loh 1 • 54689 Daleiden

Kreisverwaltung des
Eifelkreises Bitburg-Prüm
Amt 03 – Kommunalaufsicht
Herrn Thomas Mayer
über
Verbandsgemeinde Arzfeld

Daleiden, 20. November 2025

Vermietung gemeindliche Garagen

bezugnehmend auf Ihre E-mail an Herrn Kellen vom 20.11.2025 erläutern wir Ihnen die geplante Vermietung der gemeindlichen Garagen wie folgt:

Halle - 6 x 10 Meter	250,00 EUR
Garage mit Schuppen	150,00 EUR
Doppelgarage	<u>100,00 EUR</u>
Gesamtmiete – monatlich:	500,00 EUR

Die Garage mit Schuppen ist ab 01.01.2026 bereits vermietet.
Vor dem Hintergrund, dass in unmittelbarer Nähe des Gemeindehauses dieses Jahr ein Mietshaus mit 21 Wohneinheiten gebaut wurde und auch bereits komplett vermietet ist, dürfte es auch genügend Interessenten für die Halle und die Doppelgarage geben. Die kalkulierte Miete für diese Objekte noch niedrig angesetzt. Ein höherer Mietzins ist durchaus realistisch.

Wir danken Ihnen im Voraus für Ihre Genehmigung der Finanzierung.

Mit freundlichen Grüßen



Herbert Maus
Ortsbürgermeister

Postanschrift:
Gemeinde Daleiden
Ortsbürgermeister Herbert Maus
Hinter Loh 1
54689 Daleiden

Telefon: 06550/4334
0151 / 1733 1924

Internet: www.daleiden.de

mail: info@daleiden.de



Investitionsplan 2026

Produkt/Leistung 11423 = ehem. Pfarrhaus mit Pfarrheim

Projekt: 88202 = Grunderwerb

Der Ortsgemeinderat Daleiden hat sich in der Sitzung am 24.09.2025 mit dem Ankauf des Pfarrhauses in Daleiden befasst.

Das Pfarrhaus Daleiden befindet sich Eigentum der Katholischen Kirchengemeinde, vertreten durch das Bistum in Trier.

Der Ortsgemeinderat Daleiden hat sich mehrheitlich dafür ausgesprochen, dass Gebäude zu erwerben.

Nach geführten Verhandlungen mit dem Bistum in Trier belaufen sich die Kosten für den Grunderwerb zzgl. der Grunderwerbsteuer auf rd. 140.000,00 EUR.

Das Gebäude „Pfarrhaus Daleiden“ ist als ortsbildprägendes Gebäude in der Ortsgemeinde Daleiden sehr von Bedeutung und deshalb ist der Erwerb für die Ortsgestaltung in Daleiden sehr wichtig.

Da anderweitige Finanzierungsmittel nicht zur Verfügung stehen, ist diese nur durch die Aufnahme eines Darlehens möglich, wofür eine entsprechende Kreditgenehmigung nach § 95 Abs.4 Nr. 2 GemO beantragt wird.

Nach den derzeitigen Kreditkonditionen und unter Berücksichtigung eines mittleren Prozentanteil des Zinsaufwandes für eine Laufzeit von 20 Jahren, wird sich der jährliche Schuldendienst auf rd. 10.000,00 EUR belaufen.

Die Refinanzierung des Kaufpreises soll über die Kaltmiete des neuen Mieters (mtl. 700,00 EUR) und einem Beitrag des Musikvereins (mtl. 100,00 EUR) erfolgen.

Die Restrefinanzierung in Höhe von rd. 400,00 EUR erfolgt durch den Mehrertrag aufgrund der Grundsteuerreform 2025.

Auszug aus der Niederschrift über die Sitzung des Ortsgemeinderates Daleiden vom 24.09.2025

9.3 Kauf Pfarrhaus

Der Ortsgemeinderat hat die Räumlichkeiten des Pfarrhauses besichtigt. Dieses könnte zum Kaufpreis von 128.000,00 Euro von der Pfarrgemeinde erworben werden. Es gibt bereits einen Interessenten, der das Haus mieten möchte.

Die Refinanzierung des Kaufpreises soll über die Kaltmiete des neuen Mieters (mtl. 700,- Euro) und einem Beitrag des Musikvereins (mtl. 100,- Euro) erfolgen

Nach reger Diskussion fasste der Rat folgenden Beschluss:

„Der Rat stimmt dem Kauf des Pfarrhauses zum Kaufpreis von 128.000,00 Euro, vorbehaltlich der Sicherung der Finanzierung, zu. Der Vorsitzende wird ermächtigt die notwendigen Schritte zur Umsetzung des Kaufvertrages durchzuführen und sich um die Vermietung des Objektes zu kümmern.“

Abstimmungsergebnis:

Ja-Stimmen	Nein-Stimmen	Enthaltungen
8	1	4



Investitionsplan 2026

Leistung	Projekt	Maßnahme	Einzahlung	Auszahlung	Finanzbedarf	Kreditbedarf
			EUR	EUR	EUR	EUR
11423	88202	Gründerwerb	0,00	140.000,00	140.000,00	140.000,00



Investitionsplan 2026

Produkt/Leistung 42411 = Sportanlage Daleiden

Projekt: 42400 = Umrüstung LED Sportplatz im Rahmen RZN

Lfd.-Konto 68143000 und 78590000

Die Ortsgemeinde Daleiden beabsichtigt die Umrüstung der LED-Beleuchtung auf der Sportanlage Daleiden.

Die Landesregierung hat mit dem Regionalen Zukunftsprogramm ein neues Förderprogramm ins Leben gerufen, das Kommunen gezielt bei der nachhaltigen Weiterentwicklung unterstützt.

Die Förderung dient dazu Regionen zu stärken, die vor besonders strukturellen Herausforderungen stehen.

Die Ortsgemeinde Daleiden beabsichtigt nunmehr, mittels des genannten Förderprogrammes die Umsetzung dieser Maßnahme.

Nach Abzug der weiteren Förderung an den Sportverein Daleiden beläuft sich der noch zu übernehmende Eigenanteil auf rd. 8.700,00 EUR.

Dieser Betrag wurde vollständig fristgerecht beantragt.

Nach den Förderrichtlinien ist mit einer 100%-igen Förderung zu rechnen, so dass die Finanzierung für die Maßnahme sichergestellt ist.

Leistung	Projekt	Maßnahme	Einzahlung EUR	Auszahlung EUR	Finanzbedarf EUR	Kreditbedarf EUR
42411	42400	Umrüstung LED Sportplatz	8.700,00	8.700,00	0,00	0,00



Investitionsplan 2026

Produkt 54112 = Straßenbeleuchtung

Projekt 54112 = Umrüstung Straßenbeleuchtung auf LED

Pos.: Konto: Erläuterungstext

Der Ortsgemeinderat Daleiden hat sich dafür ausgesprochen, die vorhandene Straßenbeleuchtungsanlage in der Ortsgemeinde Daleiden auf die LED-Technik umzurüsten.

Die Umstellung auf LED soll in aller Regel im Rahmen der regelmäßigen Wartungsintervalle erfolgen.

Durch diese Umstellung kann gegenüber der bisherigen Straßenbeleuchtung eine erhebliche Stromkostensparnis erzielt werden.

Die Überprüfung hat ergeben, dass insgesamt **181 Lampen** auf die LED-Technik umrüstbar sind.

Die Gesamtkosten für diese Umrüstung auf LED-Technik belaufen sich auf rd. **91.588,95 EUR**.

Die Betriebskosten der Straßenbeleuchtung (Stromkosten und Unterhaltung) belaufen sich lt. beigefügte Berechnung der Westenergie AG, Trier, auf jährlich **31.194,17 EUR**.

Lt. vorliegenden Berechnungsunterlagen würden sich die Betriebskosten nach Umstellung auf **16.592,90 EUR** belaufen, so dass ein sog. Amortisationsbetrag von rd. **14.601,27 EUR** jrl. erzielt wird.

Die Amortisationszeit für die Umrüstung der ineffizienten Straßenbeleuchtung beträgt somit 6,27 Jahre.

Durch die Förderung des Kommunalen Investitionsprogramms Klimaschutz und Innovation (KIPKI) des Landes Rheinland-Pfalz wird ebenfalls die Umstellung der Straßenbeleuchtung auf LED unterstützt. Die entsprechende Bewilligung der Mittel liegt bereits vor. Insgesamt wird ein Betrag von 155.902,10 € an die Ortsgemeinden unserer Verbandsgemeinde weitergeleitet.

Die anteilige voraussichtliche Förderung aus dem Programm KIPKI beläuft sich für die Ortsgemeinde Daleiden auf **ca. 11.614,82 EUR**.

Die Amortisationszeitraum reduziert sich dementsprechend.

Da anderweitige Finanzierungsmittel für die Finanzierung des restlichen Eigenanteils in Höhe von **80.350,00 EUR** nicht zur Verfügung stehen, ist die Finanzierung nur durch die Aufnahme eines Darlehens möglich, wofür eine entsprechende Kreditgenehmigung nach § 95 Abs.4 Nr. GemO beantragt wird.

Die Refinanzierung erfolgt somit in den Folgejahren durch den o.g. Amortisationsbetrag.



Investitionsplan 2026

Leistung	Projekt	Maßnahme	Einzahlung	Auszahlung	Finanzbedarf	Kreditbedarf
			EUR	EUR	EUR	EUR
54112	54112	Umrüstung der Straßenbeleuchtung auf LED	11.650,00	92.000,00	80.350,00	80.350,00

Gemeinde Daleiden

Investitionskosten für Umrüstung/Erneuerung zu LED-Technik - ganznchtig		Anzahl	Stckkosten	Summe
1	Leuchte Vulkan 3630 3x 14W O1 4700lm bis 42 W	9	475,50 €	4.279,50
2	Leuchte Vulkan 3630 3x 14W O1 4700lm bis 42 W	105	475,50 €	49.927,50
3	Leuchte Vulkan 3630 3x 14W O1 4700lm bis 42 W	1	475,50 €	475,50
4	Modul KDK Hellux 234, 460 29W/3200lm bis 25 W	13	335,50 €	4.361,50
5	Modul KDK Hellux 234, 460 29W/3200lm bis 25 W	6	335,50 €	2.013,00
6	Leuchte Vulkan 3630 3x 14W O1 4700lm bis 42 W	1	475,50 €	475,50
7	Modul KDK Hellux 030 26W/2800lm bis 26 W	33	335,50 €	11.071,50
8	Modul KDK Hellux 032 29W/3100lm Radweg bis 29 W	2	335,50 €	671,00
9	Modul KDK Hellux 030 29W/3200lm sym bis 29 W	6	335,50 €	2.013,00
10	Modul KDK Hellux 234, 460 29W/3200lm sym bis 25 W	5	335,50 €	1.677,50
Umrstkosten				76.965,50
Kosten Gemeinde Netto				76.965,50
MwSt				14.623,45
Kosten Gemeinde Brutto				91.588,95

Ersparnis nach Umrstung- ganznchtige Beleuchtung		aktuell	nach Umrstung	Ersparnis		
Leistung [kW]		15,242 kW	6,636 kW	8,606 kW		
Benutzungsstunden pro Jahr		4100 h	4100 h			
Stromverbrauch [kWh]		60.124 kWh	24.839 kWh	35.285 kWh		
Strompreis incl. gesetzlichen Abgaben (Netto/Brutto)	0,294 € /kWh	0,350 € /kWh	21.034,98	8.690,31	12.344,67	
Leistungspreis (Netto/Brutto)	84,060 € /kW	100,031 € /kW	1.524,68	663,81	860,87	
Kosten Messstelle (Netto/Brutto)	944,37 €	1.123,80 €	1.123,80	1.123,80	0,00	
Wartungspauschale fr	Bestand Aktuell 183 St.	Nicht umg. 00 St.	umg. LED 183 St.	7.510,71	6.114,98	1.395,73
Betriebskosten fr Straenbeleuchtung (Variante b) pro Jahr incl. MwSt		31.194,17	16.592,90	14.601,27		
Amortisation fr Umrstung der ineffizienten Straenbeleuchtung [Jahre]				6,27 Jahre		



Investitionsplan 2026

Produkt/Leistung 57312 = Dorfgemeinschaftshaus

Projekt: 76102 = Deckensanierung DGH im Rahmen RZN

Lfd.-Konto 68143000 und 78590000

Die Ortsgemeinde Daleiden beabsichtigt die Deckensanierung DGH im Rahmen RZN.

Die Landesregierung hat mit dem Regionalen Zukunftsprogramm ein neues Förderprogramm ins Leben gerufen, das Kommunen gezielt bei der nachhaltigen Weiterentwicklung unterstützt.

Die Förderung dient dazu Regionen zu stärken, die vor besonders strukturellen Herausforderungen stehen.

Die Ortsgemeinde Daleiden beabsichtigt nunmehr, mittels des genannten Förderprogrammes die Umsetzung dieser Maßnahme.

Nach vorliegenden Kostenberechnung ist für die Deckensanierung im Dorfgemeinschaftshaus mit Gesamtkosten in Höhe von rd. **41.750,00 EUR** zu rechnen.

Dieser Betrag wurde vollständig fristgerecht beantragt.

Nach den Förderrichtlinien ist mit einer 100%-igen Förderung zu rechnen, so dass die Finanzierung für die Maßnahme sichergestellt ist.

Leistung	Projekt	Maßnahme	Einzahlung EUR	Auszahlung EUR	Finanzbedarf EUR	Kreditbedarf EUR
57312	76102	Deckensanierung DGH	41.750,00	41.750,00	0,00	0,00



Investitionsplan 2026

Produkt/Leistung 57312 = Dorfgemeinschaftshaus

Projekt: 76103 = Sanierung Außentüren und Fenster DGH im Rahmen RZN

Lfd.-Konto 68143000 und 78590000

Die Ortsgemeinde Daleiden beabsichtigt die Sanierung der Außentüren und Fenster im DGH im Rahmen RZN.

Die Landesregierung hat mit dem Regionalen Zukunftsprogramm ein neues Förderprogramm ins Leben gerufen, das Kommunen gezielt bei der nachhaltigen Weiterentwicklung unterstützt. Die Förderung dient dazu Regionen zu stärken, die vor besonders strukturellen Herausforderungen stehen.

Die Ortsgemeinde Daleiden beabsichtigt nunmehr, mittels des genannten Förderprogrammes die Umsetzung dieser Maßnahme.

Nach vorliegenden Kostenberechnung ist für die Sanierung der Außentüren und Fenster im Dorfgemeinschaftshaus mit Gesamtkosten in Höhe von rd. **56.800,00 EUR** zu rechnen. Dieser Betrag wurde vollständig fristgerecht beantragt.

Nach den Förderrichtlinien ist mit einer 100%-igen Förderung zu rechnen, so dass die Finanzierung für die Maßnahme sichergestellt ist.

Leistung	Projekt	Maßnahme	Einzahlung EUR	Auszahlung EUR	Finanzbedarf EUR	Kreditbedarf EUR
57312	76103	Sanierung Außentüren und Fenster im DGH	56.800,00	56.800,00	0,00	0,00



Investitionsplan 2026 / 2027

Gemeinde: 04 Ortsgemeinde Daleiden

Datum: 12.01.2026

Uhrzeit: 10:26:37

Haupt-Produktbereich	1	Zentrale Verwaltung
Produktbereich	11	Innere Verwaltung
Produktgruppe	114	Zentrale Dienste
Produkt	1142	Liegenschaften
Leistung	11423	ehem. Pfarrhaus mit Pfarrheim
Projekt	88202	Grunderwerb

Pos. Inhalt	Ergebnis des Vorvorjahres 2024	Ansatz des Vorjahres (lfd. HH-Jahr) 2025	Ansatz des HH-Jahres (Planjahr) 2026	Verpflichtungs- ermäch- tigung	das	das zweite	das dritte	das vierte	Bisher be- reitgestellt (einschl. Spalte 2)	Gesamt- ein- zahl- ungen/- auszahl.
					auf das Haushaltsjahr folgende Jahr					
					2027	2028	2029	2030		
	EUR									
	1	2	3	4	5	6	7	8	9	10
Summe der Auszahlungen aus Investitionstätigkeit	0,00	0	140.000	0	0	0	0	0	0	140.000
78590000 Auszahlungen für Anlagen im Bau und für geleistete Anzahlungen	0,00	0	140.000	0	0	0	0	0	0	140.000
darunter:										
Saldo der Ein- und Auszahlungen aus Investitionstätigkeit	0,00	0	-140.000	0	0	0	0	0	0	-140.000



Investitionsplan 2026 / 2027

Gemeinde: 04 Ortsgemeinde Daleiden

Datum: 12.01.2026

Uhrzeit: 10:26:37

Haupt-Produktbereich	1	Zentrale Verwaltung
Produktbereich	11	Innere Verwaltung
Produktgruppe	114	Zentrale Dienste
Produkt	1143	Bauhof
Leistung	11431	Bauhof
Projekt	11431	Kostenbeteiligung Räumlichkeiten in der GS Daleiden

Pos. Inhalt	Ergebnis des Vorvorjahres 2024	Ansatz des Vorjahres (Ifd. HH-Jahr) 2025	Ansatz des HH-Jahres (Planjahr) 2026	Verpflichtungs-ermäch-tigung	das	das zweite	das dritte	das vierte	Bisher be-reitgestellt (einschl. Spalte 2)	Gesamt-ein-zah-lungen/-auszahl.
					auf das Haushaltsjahr folgende Jahr					
					2027	2028	2029	2030		
					EUR					
1	2	3	4	5	6	7	8	9	10	
Summe der Einzahlungen aus Investitionstätigkeit	0,00	0	688.700	0	0	0	0	0	0	688.700
68145000 von Anstalten	0,00	0	458.100	0	0	0	0	0	0	458.100
68160000 Anzahlungen auf Investitionszuwendungen	0,00	0	150.600	0	0	0	0	0	0	150.600
68166100 von dem Bund	0,00	0	80.000	0	0	0	0	0	0	80.000
Summe der Auszahlungen aus Investitionstätigkeit	0,00	0	955.000	0	0	0	0	0	0	955.000
78440000 Auszahlungen für immaterielle Vermögensgegenstände	0,00	0	955.000	0	0	0	0	0	0	955.000
darunter:										
Saldo der Ein- und Auszahlungen aus Investitionstätigkeit	0,00	0	-266.300	0	0	0	0	0	0	-266.300



Investitionsplan 2026 / 2027

Gemeinde: 04 Ortsgemeinde Daleiden

Datum: 12.01.2026

Uhrzeit: 10:26:37

Haupt-Produktbereich	3	Soziales und Jugend
Produktbereich	36	Kinder-, Jugend- und Familienhilfe
Produktgruppe	365	Tageseinrichtungen für Kinder
Produkt	3652	Kindertagesstätten, Kindergärten, Spiel- und Lern tuben
Leistung	36521	Kindertagesstätte Daleiden
Projekt	46404	Erweiterung Kindertagesstätte Daleiden

Pos. Inhalt	Ergebnis des Vorvorjahres 2024	Ansatz des Vorjahres (lfd. HH-Jahr) 2025	Ansatz des HH-Jahres (Planjahr) 2026	Verpflichtungs-ermäch-tigung	das	das zweite	das dritte	das vierte	Bisher be-reitgestellt (einschl. Spalte 2)	Gesamt-ein-zah-lungen/-auszahl.	
					auf das Haushaltsjahr folgende Jahr						
					2027	2028	2029	2030			
					EUR						
	1	2	3	4	5	6	7	8	9	10	
Summe der Auszahlungen aus Investitionstätigkeit	14.500,00	0	0	0	0	0	0	0	0	1.453.184	1.453.184
78590000 Auszahlungen für Anlagen im Bau und für geleistete Anzahlungen	14.500,00	0	0	0	0	0	0	0	0	1.453.184	1.453.184
darunter:											
Saldo der Ein- und Auszahlungen aus Investitionstätigkeit	-14.500,00	0	0	0	0	0	0	0	0	-1.453.184	-1.453.184



Investitionsplan 2026 / 2027

Gemeinde: 04 Ortsgemeinde Daleiden

Datum: 12.01.2026

Uhrzeit: 10:26:37

Haupt-Produktbereich	4	Gesundheit und Sport
Produktbereich	42	Sportförderung
Produktgruppe	424	Sportstätten und Bäder (ohne Sporteinrichtungen der Schulen und der Einrichtungen, die Teile eines K
Produkt	4241	Kommunale Sportstätten und Bäder
Leistung	42411	Sportanlage Daleiden
Projekt	42400	Umrüstung LED Sportplatz im Rahmen RZN

Pos. Inhalt	Ergebnis des Vorvorjahres 2024	Ansatz des Vorjahres (lfd. HH-Jahr) 2025	Ansatz des HH-Jahres (Planjahr) 2026	Verpflichtungs-ermäch-tigung	das	das zweite	das dritte	das vierte	Bisher be-reitgestellt (einschl. Spalte 2)	Gesamt-ein-zah-lungen/-auszahl.
					auf das Haushaltsjahr folgende Jahr					
					2027	2028	2029	2030		
	EUR									
	1	2	3	4	5	6	7	8	9	10
Summe der Einzahlungen aus Investitionstätigkeit	0,00	0	8.700	0	0	0	0	0	0	8.700
68143000 von Gemeinden und Gemeindeverbänden	0,00	0	8.700	0	0	0	0	0	0	8.700
Summe der Auszahlungen aus Investitionstätigkeit	0,00	0	8.700	0	0	0	0	0	0	8.700
78440000 Auszahlungen für immaterielle Vermögensgegenstände	0,00	0	8.700	0	0	0	0	0	0	8.700
darunter:										
Saldo der Ein- und Auszahlungen aus Investitionstätigkeit	0,00	0	0	0	0	0	0	0	0	0



Investitionsplan 2026 / 2027

Gemeinde: 04 Ortsgemeinde Daleiden

Datum: 12.01.2026

Uhrzeit: 10:26:37

Haupt-Produktbereich	5	Gestaltung Umwelt
Produktbereich	52	Bauen und Wohnen
Produktgruppe	522	Wohnungsbauförderung
Produkt	5225	Grunderwerb zur Weiterveräußerung
Leistung	52250	Bereitstellung von Bauland für den Wohnungsbau
Projekt	63007	Erschließung NBG Klingelgaß an der Weiherstraße

Pos. Inhalt	Ergebnis des Vorjahres 2024	Ansatz des Vorjahres (lfd. HH-Jahr) 2025	Ansatz des HH-Jahres (Planjahr) 2026	Verpflichtungs- ermäch- tigung	das	das zweite	das dritte	das vierte	Bisher be- reitgestellt (einschl. Spalte 2)	Gesamt- ein- zahlungen/- auszahl.
					auf das Haushaltsjahr folgende Jahr					
					2027	2028	2029	2030		
					EUR					
	1	2	3	4	5	6	7	8	9	10
Summe der Auszahlungen aus Investitionstätigkeit	27.473,59	0	0	0	0	0	0	0	366.001	366.001
78590000 Auszahlungen für Anlagen im Bau und für geleistete Anzahlungen	27.473,59	0	0	0	0	0	0	0	366.001	366.001
darunter:										
Saldo der Ein- und Auszahlungen aus Investitionstätigkeit	-27.473,59	0	0	0	0	0	0	0	-366.001	-366.001



Investitionsplan 2026 / 2027

Gemeinde: 04 Ortsgemeinde Daleiden

Datum: 12.01.2026

Uhrzeit: 10:26:37

Haupt-Produktbereich	5	Gestaltung Umwelt
Produktbereich	52	Bauen und Wohnen
Produktgruppe	522	Wohnungsbauförderung
Produkt	5225	Grunderwerb zur Weiterveräußerung
Leistung	52250	Bereitstellung von Bauland für den Wohnungsbau
Projekt	63008	Bereitstellung Baulandflächen am Friedhof

Pos. Inhalt	Ergebnis des Vorvorjahres 2024	Ansatz des Vorjahres (lfd. HH-Jahr) 2025	Ansatz des HH-Jahres (Planjahr) 2026	Verpflichtungs- ermäch- tigung	das	das zweite	das dritte	das vierte	Bisher be- reitgestellt (einschl. Spalte 2)	Gesamt- ein- zahlungen/- auszahl.	
					auf das Haushaltsjahr folgende Jahr						
					2027	2028	2029	2030			
	EUR										
1											
2											
3											
4											
5											
6											
7											
8											
9											
10											
Summe der Einzahlungen aus Investitionstätigkeit	40.010,00	0	0	0	0	0	0	0	0	116.610	116.610
68275000 vom privaten Bereich	40.010,00	0	0	0	0	0	0	0	0	116.610	116.610
Summe der Auszahlungen aus Investitionstätigkeit	12.542,05	0	0	0	0	0	0	0	0	69.334	69.334
78590000 Auszahlungen für Anlagen im Bau und für geleistete Anzahlungen	12.542,05	0	0	0	0	0	0	0	0	69.334	69.334
darunter:											
Saldo der Ein- und Auszahlungen aus Investitionstätigkeit	27.467,95	0	0	0	0	0	0	0	0	47.275	47.275



Investitionsplan 2026 / 2027

Gemeinde: 04 Ortsgemeinde Daleiden

Datum: 12.01.2026

Uhrzeit: 10:26:37

Haupt-Produktbereich	5	Gestaltung Umwelt
Produktbereich	52	Bauen und Wohnen
Produktgruppe	522	Wohnungsbauförderung
Produkt	5225	Grunderwerb zur Weiterveräußerung
Leistung	52250	Bereitstellung von Bauland für den Wohnungsbau
Projekt	63010	Bereitstellung Baulandflächen NBG "Verlängerung Unterstraße"

Pos. Inhalt	Ergebnis des Vorvorjahres 2024	Ansatz des Vorjahres (lfd. HH-Jahr) 2025	Ansatz des HH-Jahres (Planjahr) 2026	Verpflichtungs- ermäch- tigung	das	das zweite	das dritte	das vierte	Bisher be- reitgestellt (einschl. Spalte 2)	Gesamt- ein- zahlungen/- auszahl.
					auf das Haushaltsjahr folgende Jahr					
					2027	2028	2029	2030		
					EUR					
	1	2	3	4	5	6	7	8	9	10
Summe der Auszahlungen aus Investitionstätigkeit	40.681,27	0	0	0	0	0	0	0	40.681	40.681
78590000 Auszahlungen für Anlagen im Bau und für geleistete Anzahlungen	40.681,27	0	0	0	0	0	0	0	40.681	40.681
darunter:										
Saldo der Ein- und Auszahlungen aus Investitionstätigkeit	-40.681,27	0	0	0	0	0	0	0	-40.681	-40.681



Investitionsplan 2026 / 2027

Gemeinde: 04 Ortsgemeinde Daleiden

Datum: 12.01.2026

Uhrzeit: 10:26:37

Haupt-Produktbereich	5	Gestaltung Umwelt
Produktbereich	54	Verkehrsflächen und -anlagen, ÖPNV
Produktgruppe	541	Gemeindestraßen
Produkt	5411	Gemeindestraßen
Leistung	54112	Straßenbeleuchtung
Projekt	54112	Umstellung der Straßenbeleuchtungsanlage auf LED-Technik

Pos. Inhalt	Ergebnis des Vorjahres 2024	Ansatz des Vorjahres (lfd. HH-Jahr) 2025	Ansatz des HH-Jahres (Planjahr) 2026	Verpflichtungs- ermäch- tigung	das	das zweite	das dritte	das vierte	Bisher be- reitgestellt (einschl. Spalte 2)	Gesamt- ein- zahl- ungen/- auszahl.
					auf das Haushaltsjahr folgende Jahr					
					2027	2028	2029	2030		
					EUR					
	1	2	3	4	5	6	7	8	9	10
Summe der Einzahlungen aus Investitionstätigkeit	0,00	0	11.650	0	0	0	0	0	0	11.650
68160000 Anzahlungen auf Investitionszuwendungen	0,00	0	11.650	0	0	0	0	0	0	11.650
Summe der Auszahlungen aus Investitionstätigkeit	0,00	0	92.000	0	0	0	0	0	0	92.000
78590000 Auszahlungen für Anlagen im Bau und für geleistete Anzahlungen	0,00	0	92.000	0	0	0	0	0	0	92.000
darunter:										
Saldo der Ein- und Auszahlungen aus Investitionstätigkeit	0,00	0	-80.350	0	0	0	0	0	0	-80.350



Investitionsplan 2026 / 2027

Gemeinde: 04 Ortsgemeinde Daleiden

Datum: 12.01.2026

Uhrzeit: 10:26:37

Haupt-Produktbereich	5	Gestaltung Umwelt
Produktbereich	55	Natur- und Landschaftspflege
Produktgruppe	551	Öffentliches Grün, Landschaftsbau (soweit keinem a nderen Produkt zuzuordnen)
Produkt	5511	Öffentliches Grün, Landschaftsbau
Leistung	55111	Grünflächen, Parkanlagen
Projekt	55110	Schulwald als Naturschule

Pos. Inhalt	Ergebnis des Vorvorjahres 2024	Ansatz des Vorjahres (lfd. HH-Jahr) 2025	Ansatz des HH-Jahres (Planjahr) 2026	Verpflichtungs-ermäch-tigung	das	das zweite	das dritte	das vierte	Bisher be-reitgestellt (einschl. Spalte 2)	Gesamt-ein-zah-lungen/-auszahl.
					auf das Haushaltsjahr folgende Jahr					
					2027	2028	2029	2030		
	EUR									
	1	2	3	4	5	6	7	8	9	10
Summe der Einzahlungen aus Investitionstätigkeit	1.926,72	0	0	0	0	0	0	0	1.926	1.926
68146000 von Sparkassen	1.000,00	0	0	0	0	0	0	0	1.000	1.000
68159000 vom sonstigen privaten Bereich	926,72	0	0	0	0	0	0	0	926	926
darunter:										
Saldo der Ein- und Auszahlungen aus Investitionstätigkeit	1.926,72	0	0	0	0	0	0	0	1.926	1.926



Investitionsplan 2026 / 2027

Gemeinde: 04 Ortsgemeinde Daleiden

Datum: 12.01.2026

Uhrzeit: 10:26:37

Haupt-Produktbereich	5	Gestaltung Umwelt
Produktbereich	55	Natur- und Landschaftspflege
Produktgruppe	551	Öffentliches Grün, Landschaftsbau (soweit keinem a nderen Produkt zuzuordnen)
Produkt	5511	Öffentliches Grün, Landschaftsbau
Leistung	55111	Grünflächen, Parkanlagen
Projekt	55120	Neugestaltung des Marktplatzes

Pos. Inhalt	Ergebnis des Vorvorjahres 2024	Ansatz des Vorjahres (lfd. HH-Jahr) 2025	Ansatz des HH-Jahres (Planjahr) 2026	Verpflichtungs-ermäch-tigung	das	das zweite	das dritte	das vierte	Bisher be-reitgestellt (einschl. Spalte 2)	Gesamt-ein-zah-lungen/-auszahl.
					auf das Haushaltsjahr folgende Jahr					
					2027	2028	2029	2030		
					EUR					
	1	2	3	4	5	6	7	8	9	10
Summe der Einzahlungen aus Investitionstätigkeit	0,00	187.400	0	0	0	0	0	0	187.400	187.400
68160000 Anzahlungen auf Investitionszuwendungen	0,00	187.400	0	0	0	0	0	0	187.400	187.400
Summe der Auszahlungen aus Investitionstätigkeit	0,00	290.000	0	0	0	0	0	0	290.000	290.000
78590000 Auszahlungen für Anlagen im Bau und für geleistete Anzahlungen	0,00	290.000	0	0	0	0	0	0	290.000	290.000
darunter:										
Saldo der Ein- und Auszahlungen aus Investitionstätigkeit	0,00	-102.600	0	0	0	0	0	0	-102.600	-102.600



Investitionsplan 2026 / 2027

Gemeinde: 04 Ortsgemeinde Daleiden

Datum: 12.01.2026

Uhrzeit: 10:26:37

Haupt-Produktbereich	5	Gestaltung Umwelt
Produktbereich	55	Natur- und Landschaftspflege
Produktgruppe	551	Öffentliches Grün, Landschaftsbau (soweit keinem a nderen Produkt zuzuordnen)
Produkt	5511	Öffentliches Grün, Landschaftsbau
Leistung	55111	Grünflächen, Parkanlagen
Projekt	55130	Neugestaltung des Parks in der Ortsmitte Daleiden

Pos. Inhalt	Ergebnis des Vorvorjahres 2024	Ansatz des Vorjahres (lfd. HH-Jahr) 2025	Ansatz des HH-Jahres (Planjahr) 2026	Verpflichtungs-ermäch-tigung	das	das zweite	das dritte	das vierte	Bisher be-reitgestellt (einschl. Spalte 2)	Gesamt-ein-zah-lungen/-auszahl.
					auf das Haushaltsjahr folgende Jahr					
					2027	2028	2029	2030		
					EUR					
	1	2	3	4	5	6	7	8	9	10
Summe der Einzahlungen aus Investitionstätigkeit	0,00	490.050	0	0	0	0	0	0	490.050	490.050
68160000 Anzahlungen auf Investitionszuwendungen	0,00	490.050	0	0	0	0	0	0	490.050	490.050
Summe der Auszahlungen aus Investitionstätigkeit	0,00	700.100	0	0	0	0	0	0	700.100	700.100
78590000 Auszahlungen für Anlagen im Bau und für geleistete Anzahlungen	0,00	700.100	0	0	0	0	0	0	700.100	700.100
darunter:										
Saldo der Ein- und Auszahlungen aus Investitionstätigkeit	0,00	-210.050	0	0	0	0	0	0	-210.050	-210.050



Investitionsplan 2026 / 2027

Gemeinde: 04 Ortsgemeinde Daleiden

Datum: 12.01.2026

Uhrzeit: 10:26:37

Haupt-Produktbereich	5	Gestaltung Umwelt
Produktbereich	55	Natur- und Landschaftspflege
Produktgruppe	555	Land- und Forstwirtschaft, Weinbau
Produkt	5559	Feldwege, Landwirtschaftswege, Wirtschaftswege
Leistung	55592	Wanderwege
Projekt	79100	Barrierefreier Komfortwanderweg Daleiden

Pos. Inhalt	Ergebnis des Vorjahres	Ansatz des Vorjahres (lfd. HH-Jahr)	Ansatz des HH-Jahres (Planjahr)	Verpflichtungs-ermäch-tigung	das	das zweite	das dritte	das vierte	Bisher be-reitgestellt (einschl. Spalte 2)	Gesamt-ein-zah-lungen/-auszahl.
	2024	2025	2026		auf das Haushaltsjahr folgende Jahr					
					2027	2028	2029	2030		
	EUR									
	1	2	3	4	5	6	7	8	9	10
Summe der Auszahlungen aus Investitionstätigkeit	178,50	0	0	0	0	0	0	0	5.158	5.158
78590000 Auszahlungen für Anlagen im Bau und für geleistete Anzahlungen	178,50	0	0	0	0	0	0	0	5.158	5.158
darunter:										
Saldo der Ein- und Auszahlungen aus Investitionstätigkeit	-178,50	0	0	0	0	0	0	0	-5.158	-5.158



Investitionsplan 2026 / 2027

Gemeinde: 04 Ortsgemeinde Daleiden

Datum: 12.01.2026

Uhrzeit: 10:26:37

Haupt-Produktbereich	5	Gestaltung Umwelt
Produktbereich	57	Wirtschaft und Tourismus
Produktgruppe	573	Allgemeine Einrichtungen und Unternehmen
Produkt	5731	Kommunale allgemeine Einrichtungen und Unternehmen
Leistung	57312	Dorfgemeinschaftshaus
Projekt	76102	Deckensanierung DGH im Rahmen RZN

Pos. Inhalt	Ergebnis des Vorvorjahres	Ansatz des Vorjahres (Ifd. HH-Jahr)	Ansatz des HH-Jahres (Planjahr)	Verpflichtungs-ermäch-tigung	das	das zweite	das dritte	das vierte	Bisher be-reitgestellt (einschl. Spalte 2)	Gesamt-ein-zah-lungen/-auszahl.
	2024	2025	2026		auf das Haushaltsjahr folgende Jahr					
					2027	2028	2029	2030		
	EUR									
	1	2	3	4	5	6	7	8	9	10
Summe der Einzahlungen aus Investitionstätigkeit	0,00	0	41.750	0	0	0	0	0	0	41.750
68143000 von Gemeinden und Gemeindeverbänden	0,00	0	41.750	0	0	0	0	0	0	41.750
Summe der Auszahlungen aus Investitionstätigkeit	0,00	0	41.750	0	0	0	0	0	0	41.750
78590000 Auszahlungen für Anlagen im Bau und für geleistete Anzahlungen	0,00	0	41.750	0	0	0	0	0	0	41.750
darunter:										
Saldo der Ein- und Auszahlungen aus Investitionstätigkeit	0,00	0	0	0	0	0	0	0	0	0



Investitionsplan 2026 / 2027

Gemeinde: 04 Ortsgemeinde Daleiden

Datum: 12.01.2026

Uhrzeit: 10:26:37

Haupt-Produktbereich	5	Gestaltung Umwelt
Produktbereich	57	Wirtschaft und Tourismus
Produktgruppe	573	Allgemeine Einrichtungen und Unternehmen
Produkt	5731	Kommunale allgemeine Einrichtungen und Unternehmen
Leistung	57312	Dorfgemeinschaftshaus
Projekt	76103	Sanierung Außentüren und Fenster DGH im Rahmen RZN

Pos. Inhalt	Ergebnis des Vorvorjahres 2024	Ansatz des Vorjahres (Ifd. HH-Jahr) 2025	Ansatz des HH-Jahres (Planjahr) 2026	Verpflichtungs-ermäch-tigung	das	das zweite	das dritte	das vierte	Bisher be-reitgestellt (einschl. Spalte 2)	Gesamt-ein-zah-lungen/-auszahl.
					auf das Haushaltsjahr folgende Jahr					
					2027	2028	2029	2030		
					EUR					
	1	2	3	4	5	6	7	8	9	10
Summe der Einzahlungen aus Investitionstätigkeit	0,00	0	56.800	0	0	0	0	0	0	56.800
68143000 von Gemeinden und Gemeindeverbänden	0,00	0	56.800	0	0	0	0	0	0	56.800
Summe der Auszahlungen aus Investitionstätigkeit	0,00	0	56.800	0	0	0	0	0	0	56.800
78590000 Auszahlungen für Anlagen im Bau und für geleistete Anzahlungen	0,00	0	56.800	0	0	0	0	0	0	56.800
darunter:										
Saldo der Ein- und Auszahlungen aus Investitionstätigkeit	0,00	0	0	0	0	0	0	0	0	0

*** Ende der Liste "Investitionsplan" ***



Investitionsplan (Gesamtübersicht) 2026 / 2027

Gemeinde: 04 Ortsgemeinde Daleiden

Datum: 12.01.2026

Uhrzeit: 10:27:11

Pos.	Inhalt	Ergebnis	Plan	Plan	Plan	Plan	Plan	Plan
		2024	2025	2026	2027	2028	2029	2030
		EUR	EUR	EUR	EUR	EUR	EUR	EUR
		1	2	3	4	5	6	7
	Summe der Einzahlungen aus Investitionstätigkeit	42.836,72	677.450	807.600	0	0	0	0
	68143000 von Gemeinden und Gemeindeverbänden	0,00	0	107.250	0	0	0	0
	68145000 von Anstalten	0,00	0	458.100	0	0	0	0
	68146000 von Sparkassen	1.000,00	0	0	0	0	0	0
	68159000 vom sonstigen privaten Bereich	926,72	0	0	0	0	0	0
	68160000 Anzahlungen auf Investitionszuwendungen	0,00	677.450	162.250	0	0	0	0
	68166100 von dem Bund	0,00	0	80.000	0	0	0	0
	68270000 Grabnutzungsentgelte	900,00	0	0	0	0	0	0
	68275000 vom privaten Bereich	40.010,00	0	0	0	0	0	0
	Summe der Auszahlungen aus Investitionstätigkeit	95.375,41	990.100	1.294.250	0	0	0	0
	78440000 Auszahlungen für immaterielle Vermögensgegenstände	0,00	0	963.700	0	0	0	0
	78590000 Auszahlungen für Anlagen im Bau und für geleistete Anzahlungen	95.375,41	990.100	330.550	0	0	0	0
	darunter:							
	mit Verpflichtungsermächtigungen in Vorjahren bereits gebunden	0,00	0	0	0	0	0	0
	Verpflichtungsermächtigungen	0,00	0	0	0	0	0	0
	Saldo der Ein- und Auszahlungen aus Investitionstätigkeit	-52.538,69	-312.650	-486.650	0	0	0	0

*** Ende der Liste "Investitionsplan (Gesamtübersicht)" ***

Stellenplan der Ortsgemeinde Daleiden für die Haushaltsjahre 2026 und 2027

<u>Teilhaushalt 1</u>	Zahl der Stellen für das Haushaltsjahr S-Entgeltgruppe	Zahl der Stellen für das Haushaltsjahr	Zahl der Stellen für das Haushaltsjahr	Zahl der Stellen für das Haushaltsvorjahr		Stellenvermerke und Erläuterungen
		2026	2027	Soll 2025	Ist 30.06.2025	
Beschäftigte						
Kindertagesstätte	Produkt: 36521					
Beschäftigte	S 13	1,00	1,00	1,00	1,00	Leiterin
Beschäftigte	S 9	1,00	1,00	1,00	1,00	stv. Leiterin
Beschäftigte	S 8 a	6,20	6,40	6,40	6,20	
Beschäftigte	S 3	2,00	2,00	1,40	2,00	
Beschäftigte	S 2	1,10	1,10	1,10	1,10	
Summe Beschäftigte Kindertagesstätte			11,30	11,50	10,90	11,30
Nachrichtlich Jahrespraktikant/in			1,00	1,00	1,00	1,00
Beschäftigte (Hauswirtschaftskräfte)		EG 4	0,35	0,35	0,20	0,35
		EG 3	0,80	0,80	0,51	0,80
			1,15	1,15	0,71	1,15
Haus der Jugend		Produkt: 36617				
Beschäftigte (Reinigungskraft)		EG 2	0,20	0,20	0,20	0,20
Postagentur		Produkt: 11422				
Beschäftigte		EG 2	0,36	0,36	0,36	0,36
Bauhof (Gemeindearbeiter)		Produkt: 11431				
Beschäftigter		EG 5	1,00	1,00	0,00	0,00
Beschäftigter		EG 6	1,50	1,50	2,00	1,50 <small>davon 0,5 in ATZ</small>
Summe Beschäftigte Bauhof			2,50	2,50	2,00	1,50
Summe Beschäftigte insgesamt			15,51	15,71	14,17	14,51

Übersicht über die voraussichtlichen Schulden 2026

Ortsgemeinde Daleiden

Schuldennummer	Gläubiger	Bezeichnung	Nennbetrag	Zinssatz %	Voraussichtlicher Stand 01.01.2026	Kreditaufnahme	Tilgung	Zinsen	Voraussichtlicher Stand 31.12.2026
04-58-6	Kreissparkasse Bitburg-Prüm	Haus Lehnertz	9.196,00	0,85	918,60	0,00	460,00	5,84	458,60
04-58-15	KfW	Ausbau Ortsstraßen	47.000,00	2,80	9.241,00	0,00	2.476,00	232,75	6.765,00
04-58-17	Kreissparkasse Bitburg-Prüm	Ausbau Ortsstraßen	12.063,64	2,42	4.198,64	0,00	605,00	94,28	3.593,64
04-58-18	Kreissparkasse Bitburg-Prüm	HDJ 85,27 % Renkert 14,73%	98.500,00	3,89	31.420,02	0,00	4.925,00	1.174,34	26.495,02
04-58-20	Kreissparkasse Bitburg-Prüm	Haus der Jugend	6.000,00	3,89	2.700,00	0,00	300,00	102,12	2.400,00
04-58-21	Kreissparkasse Bitburg-Prüm	Verkehrsanlagen Hardt	73.400,00	3,68	36.700,00	0,00	3.670,00	1.316,80	33.030,00
04-58-22	Raiffeisenbank Westeifel	Erweiterung KiTa Daleiden	1.379.825,00	0,55	965.877,50	0,00	68.991,25	5.217,46	896.886,25
04-58-23	ISB Bank	Erweiterung KiTa	266.175,00	0,12	212.940,00	0,00	13.308,75	251,53	199.631,25
04-58-24	Raiffeisenbank Westeifel	Erweiterung KiTa und Komfortwanderweg	199.301,22	2,98	189.336,16	0,00	9.965,06	5.567,96	179.371,10
	Neuaufnahme	Neubaugebiet Unterstraße	171.000,00	3,25	0,00	171.000,00	0,00	2.778,75	171.000,00
	Neuaufnahme	Neubaugebiet Klingelgas	267.775,00	3,25	0,00	267.775,00	0,00	4.351,34	267.775,00
	Neuaufnahme	Neugestaltung Marktplatz	102.600,00	3,25	0,00	102.600,00	0,00	1.660,00	102.600,00
	Neuaufnahme	Neugestaltung Park	210.050,00	3,25	0,00	210.050,00	0,00	3.410,00	210.050,00
	Neuaufnahme	Kostenbeteiligung Räumlichkeiten GS Daleiden	266.300,00	3,25	0,00	266.300,00	0,00	4.327,38	266.300,00
	Neuaufnahme	Umstellung Straßenbeleuchtung auf LED	80.350,00	3,25	0,00	80.350,00	0,00	1.305,69	80.350,00
	Neuaufnahme 2026	Erwerb Pfarrhaus	140.000,00	3,25	0,00	140.000,00	0,00	2.275,00	140.000,00
					1.453.331,92	1.238.075,00	104.701,06	34.071,24	2.586.705,86
		SD Haus der Jugend							

Übersicht					
über den Stand der Verbindlichkeiten aus Anleihen, Kreditaufnahmen und ähnlicher Vorgänge					
Ifd. Nr.	Art (gem. § 47 Abs. 5 Nr. 4 GemHVO)	Stand Beginn Haushaltsvorjahr	Voraussichtlicher Stand zu Beginn des Haushaltsjahres	Voraussichtlicher Stand zum Ende des Haushaltsjahres	Voraussichtlicher Stand zum Ende des Haushaltsjahres
		2025	2026	2026	2027
		in EUR			
1	Verbindlichkeiten aus Anleihen für Investitionen				
2	Verbindlichkeiten aus Anleihen zur Liquiditätssicherung				
3	Verbindlichkeiten aus Kreditaufnahmen für Investitionen (gemäß § 103 GemO)	1.559.648,63	1.453.331,92	2.586.705,86	2.410.725,78
4	Verbindlichkeiten gegenüber der Verbandsgemeinde im Rahmen der Einheitskasse	1.237.011,72	1.568.441,64	1.732.365,64	2.016.773,64
5	darunter: a) Verbindlichkeiten gegenüber der Verbandsgemeinde im Rahmen der Einheitskasse, welche bis zum 31.12.2023 entstanden sind abzüglich Schuldübernahme durch Land (PEK-RP)	1.237.011,72	1.237.011,72	1.237.011,72	1.237.011,72
6	b) Verbindlichkeiten gegenüber der Verbandsgemeinde im Rahmen der Einheitskasse, welche ab dem 01.01.2024 entstanden sind		331.429,92	495.353,92	779.761,92
7	Verbindlichkeiten aus Vorgängen, die Kreditaufnahmen wirtschaftlich gleichkommen				
8	Summe der Verbindlichkeiten aus Anleihen, Kreditaufnahmen und ähnlicher Vorgänge	2.796.660,35	3.021.773,56	4.319.071,50	4.427.499,42

Ortsgemeinde Daleiden

Übersicht der Beurteilung der dauernden Leistungsfähigkeit (Berechnung der sog. "freien Finanzspitze"; Ausgleich Finanzhaushalt)

Ifd. Nr.	Einzahlungs- und Auszahlungsarten	Ergebnisse des Haushaltsvovorjahres	Ansätze des Haushaltsvorjahres einschl. Nachträge	Ansätze des Haushaltsjahres	Planungsdaten des Haushaltsfolgejahres	Planungsdaten des zweiten Haushaltsfolgejahres	Planungsdaten des dritten Haushaltsfolgejahres	
		2024	2025	2026	2027	2028	2029	
		in €						
Entstehungsrechnung	1	Saldo der ordentlichen und außerordentlichen Ein- und Auszahlungen (§ 2 Abs. 1 Satz 1 Posten F 23 GemHVO) (2024 ohne PEK)	einschließlich Zinsauszahlungen für bereits genehmigte Kredite	einschließlich Zinsauszahlungen für bereits genehmigte Kredite und für geplante, aber noch nicht genehmigte Kredite				
			112.603,08	-57.346,00	-59.219,00	-108.428,00	-106.408,00	-104.408,00
	2	abzüglich Auszahlungen zur planmäßigen Tilgung von bereits genehmigten Investitionskrediten (§ 2 Abs. 1 Satz 1 Posten F 36 GemHVO)	146.703,12	132.668,00	104.705,00	142.273,00	141.813,00	141.148,00
	3	Mindest-Rückführungsbetrag gemäß Tilgungsplan	0,00	0,00	0,00	0,00	0,00	0,00
4	Zwischensumme	-34.100,04	-190.014,00	-163.924,00	-250.701,00	-248.221,00	-245.556,00	
Verwendungsrechnung	5	abzüglich Auszahlungen zur planmäßigen Tilgung von geplanten, aber noch nicht genehmigten Investitionskrediten (§ 2 Abs. 1 Satz 1 Posten F 36 GemHVO)			33.707,00	33.707,00	33.707,00	
	6	"freie Finanzspitze" (Ziel in allen Jahren: ≥ 0)	-34.100,04	-190.014,00	-163.924,00	-284.408,00	-281.928,00	-279.263,00
Endfällige Kredite Jahr - Betrag € Jahr - Betrag €			Stand der Kredite zur Liquiditätssicherung Jahr 2024 -1.237.011,72 EUR Jahr 2025 -1.568.441,64 EUR					

Ortsgemeinde Daleiden

Übersicht über die Über-/Unterdeckung im Finanzhaushalt bzw. in der Finanzrechnung

Haushaltsjahr 2026/2027

lfd. Nr.	Jahr	Jahr	Saldo der ordentlichen und außerordentlichen Ein- und Auszahlungen	./. planmäßige Tilgung	./. Mindest- Rückführungsbetrag gemäß Tilgungsplan	= Betrag
			(§ 2 Abs. 1 Satz 1 Posten F 23 GemHVO)	(§ 2 Abs. 1 Satz 1 Posten F 36 GemHVO)	(§ 2 Abs. 1 Satz 1 Posten F 45 GemHVO)	
in €						
1	5. Haushaltsvorjahr (lt. festgestelltem Jahresabschluss)	2021	115.036,89	104.913,14	0,00	10.123,75
2	4. Haushaltsvorjahr (lt. festgestelltem Jahresabschluss)	2022	-91.338,73	118.221,93	0,00	-209.560,66
3	3. Haushaltsvorjahr (lt. festgestelltem Jahresabschluss)	2023	41.914,06	198.531,16	0,00	-156.617,10
4	2. Haushaltsvorjahr (Rechnungsergebnis ohne PEK)	2024	112.603,08	146.703,12	0,00	-34.100,04
5	1. Haushaltsvorjahr (Ansatz einschl. Nachträge)	2025	-57.346,00	132.668,00	0,00	-190.014,00
6	Haushaltsjahr (Ansatz)	2026	-59.219,00	104.705,00	0,00	-163.924,00
7	Zwischensumme (lfd. Nr. 1 bis 6)	/	61.650,30	805.742,35	0,00	-744.092,05
8	1. Haushaltsfolgejahr (Planung)	2027	-108.428,00	175.980,00	0,00	-284.408,00
9	2. Haushaltsfolgejahr (Planung)	2028	-106.408,00	175.520,00	0,00	-281.928,00
10	3. Haushaltsfolgejahr (Planung)	2029	-104.408,00	174.855,00	0,00	-279.263,00
11	Summe	/	-257.593,70	1.332.097,35	0,00	-1.589.691,05

Ortsgemeinde Daleiden

Übersicht über die Über-/Unterdeckung im Finanzhaushalt bzw. in der Finanzrechnung

Haushaltsjahr 2026/2027

lfd. Nr.	Jahr	Jahr	Saldo der ordentlichen und außerordentlichen Ein- und Auszahlungen	./. planmäßige Tilgung	./. Mindest- Rückführungsbetrag gemäß Tilgungsplan	= Betrag
			(§ 2 Abs. 1 Satz 1 Posten F 23 GemHVO)	(§ 2 Abs. 1 Satz 1 Posten F 36 GemHVO)	(§ 2 Abs. 1 Satz 1 Posten F 45 GemHVO)	
in €						
1	5. Haushaltsvorjahr (lt. festgestelltem Jahresabschluss)	2022	-91.338,73	118.221,93	0,00	-209.560,66
2	4. Haushaltsvorjahr (lt. festgestelltem Jahresabschluss)	2023	41.914,06	198.531,16	0,00	-156.617,10
3	3. Haushaltsvorjahr (lt. festgestelltem Jahresabschluss) abzüglich Zahlung PEK	2024	112.603,08	146.703,12	0,00	-34.100,04
4	2. Haushaltsvorjahr (Ansatz einschl. Nachträge)	2025	-57.346,00	132.668,00	0,00	-190.014,00
5	1. Haushaltsvorjahr (Ansatz)	2026	-59.219,00	104.705,00	0,00	-163.924,00
6	Haushaltsjahr (Ansatz)	2027	-108.428,00	175.980,00	0,00	-284.408,00
7	Zwischensumme (lfd. Nr. 1 bis 6)	/	-161.814,59	876.809,21	0,00	-1.038.623,80
8	1. Haushaltsfolgejahr (Planung)	2028	-106.408,00	175.520,00	0,00	-281.928,00
9	2. Haushaltsfolgejahr (Planung)	2029	-104.408,00	174.855,00	0,00	-279.263,00
10	Summe	/	-372.630,59	1.227.184,21	0,00	-1.599.814,80

Ortsgemeinde Daleiden
Übersicht über die Entwicklung der Jahresergebnisse
Haushaltsjahr 2026/2027
(gemäß § 2 Abs. 1 Satz 1 GemHVO)

lfd. Nr.	Ergebnis	Jahr	Betrag in €
1	5. Haushaltsvorjahr (lt. festgestelltem Jahresabschluss)	2021	179.262,26
2	4. Haushaltsvorjahr (lt. festgestelltem Jahresabschluss)	2022	-172.656,64
3	3. Haushaltsvorjahr (lt. festgestelltem Jahresabschluss)	2023	61.527,80
4	2. Haushaltsvorjahr (lt. festgestelltem Jahresabschluss)	2024	814.293,99
	davon: Zahlung im Rahmen PEK 767.175,00 EUR bereinigter Jahresabschluss	2024	112.603,08
5	1. Haushaltsvorjahr (Ansatz einschl. Nachträge)	2025	-92.358,00
6	Haushaltsjahres (Ansatz)	2026	-86.516,00
7	Zwischensummer (lfd. Nr. 1-6)		1.862,50
8	1. Haushaltsfolgejahr (Planung)	2027	-145.653,00
9	2. Haushaltsfolgejahr (Planung)	2028	-142.778,00
10	3. Haushaltsfolgejahr (Planung)	2029	-140.783,00
11	Summe		-427.351,50

Ortsgemeinde Daleiden
Übersicht über die Entwicklung des Eigenkapitals
Haushaltsjahr 2026/2027

lfd. Nr.	Ergebnis (gem. § 2 Abs. 1 Satz 1 GemHVO)	Jahr	Betrag	nachrichtlich: aufgelaufenes Eigenkapital
			in €	
1	Eigenkapital zum 31.12. des dritten Haushaltsvorjahres	2023	61.527,80	-190.255,85
2	+ Jahresergebnis des zweiten Haushaltsvorjahres	2024	811.293,99	621.038,14
3	+ Ansatz für Jahresergebnis des Haushaltsvorjahres	2025	-92.358,00	528.680,14
4	+ Ansatz für Jahresergebnis des Haushaltsjahres	2026	-96.516,00	432.164,14
5	+ geplantes Jahresergebnis des Haushaltsfolgejahres	2027	-145.653,00	286.511,14
6	+ geplantes Jahresergebnis des 2. Haushaltsfolgejahres	2028	-142.778,00	143.733,14
7	+ geplantes Jahresergebnis des 3. Haushaltsfolgejahres	2029	-140.783,00	2.950,14

VERBANDSGEMEINDEVERWALTUNG ARZFELD

IM NATURPARK SÜDEIFEL



Ortsgemeinde Daleiden

Fachbereich 1.2

Finanzen

§§ 95 Abs. 4 Nr. 3, 103 Abs. 3 GemO

Bearbeiter:
54687 Arzfeld,

Karl-Heinz Kellen
24.11.2025

Ermittlung des Höchstbetrages der Verbindlichkeiten gegenüber der Einheitskasse gemäß § 68 Abs. 4 GemO

Die Ermittlung erfolgt entsprechend der Empfehlung des GStB Rheinland-Pfalz vom 10.10.2023 (Muster folgt)

Jahr	Höchstbetrag	Bemerkungen	2026	2027
2024	-2.396.196,72 €			
2023	-2.385.958,95 €			
2022	-1.887.950,39 €			
2021	-1.681.928,37 €			
2020	-2.349.188,50 €			
Ausgangsbasis			-2.396.196,72 €	-2.396.196,72 €
Summe der ordentlichen und außerordentlichen Auszahlungen des Planjahres		-00 €		
davon 5 %	2026	-00 €	112.394,80 €	224.789,60 €
		2.247.896,00 €		
Summe			-2.508.591,52 €	-2.620.986,32 €
gerundet			-2.509.000,00 €	-2.621.000,00 €

§ 4 der Haushaltssatzung

Verbindlichkeiten gegenüber der Einheitskasse	2026	-2.509.000,00 €
Verbindlichkeiten gegenüber der Einheitskasse	2027	-2.621.000,00 €

vorhandener Finanzmittelbestand zum 31.12.2024		-1.237.011,72 €
Verbindlichkeiten gegenüber der Einheitskasse	2025	-190.014,00 €
Verbindlichkeiten gegenüber der Einheitskasse	2026	-163.924,00 €
Verbindlichkeiten gegenüber der Einheitskasse	2027	-284.408,00 €

Aufgestellt:

54687 Arzfeld, 24. November 2025

i. A.

Fachbereich 1.2. -Finanzen-

Ortsgemeinde Daleiden

Übersicht über die Rückführung der Verbindlichkeiten gegenüber der Verbandsgemeinde im Rahmen der Einheitskasse															
Liquiditätskredite zum 31.12.2023:		2.166.449,96		PEK 2024	767.175,00	1.399.274,96									
lfd. Nr.	Jahr (jeweils zum 31.12.)	Orientierungswert in Höhe von 1/30	Mindest-Rückführungsbetrag	freiwillige Tilgung	Saldo (Spalte 2 + 3 - 1)	"Stand Verbindlichkeiten gegenüber der Verbandsgemeinde i. R. d. Einheitskasse zum 31.12. unter Berücksichtigung des Orientierungswertes"	"Stand Verbindlichkeiten gegenüber der Verbandsgemeinde i. R. d. Einheitskasse zum 31.12. unter Berücksichtigung des Mindest-Rückführungsbetrages sowie der freiwilligen Tilgung"	Saldo (Spalte 6 - 5)							
									in €						
									Spalte:	1	2	3	4	5	6
1	2024	46.642,50	46.642,50	115.620,74	115.620,74	1.352.632,46	1.237.011,72	-115.620,74							
2	2025	46.642,50	0,00	0,00	-46.642,50	1.305.989,96	1.237.011,72	-68.978,24							
3	2026	46.642,50	0,00	0,00	-46.642,50	1.259.347,46	1.237.011,72	-22.335,74							
4	2027	46.642,50	0,00	0,00	-46.642,50	1.212.704,97	1.237.011,72	24.306,76							
5	2028	46.642,50	0,00	0,00	-46.642,50	1.166.062,47	1.237.011,72	70.949,25							
6	2029	46.642,50	0,00	0,00	-46.642,50	1.119.419,97	1.237.011,72	117.591,75							
7	2030	46.642,50	46.642,50	0,00	0,00	1.072.777,47	1.190.369,22	117.591,75							
8	2031	46.642,50	46.642,50	0,00	0,00	1.026.134,97	1.143.726,72	117.591,75							
9	2032	46.642,50	46.642,50	0,00	0,00	979.492,47	1.097.084,23	117.591,75							
10	2033	46.642,50	46.642,50	0,00	0,00	932.849,97	1.050.441,73	117.591,75							
11	2034	46.642,50	46.642,50	0,00	0,00	886.207,47	1.003.799,23	117.591,75							
12	2035	46.642,50	46.642,50	0,00	0,00	839.564,98	957.156,73	117.591,75							
13	2036	46.642,50	46.642,50	0,00	0,00	792.922,48	910.514,23	117.591,75							
14	2037	46.642,50	46.642,50	0,00	0,00	746.279,98	863.871,73	117.591,75							
15	2038	46.642,50	46.642,50	0,00	0,00	699.637,48	817.229,23	117.591,75							
16	2039	46.642,50	46.642,50	0,00	0,00	652.994,98	770.586,73	117.591,75							
17	2040	46.642,50	46.642,50	0,00	0,00	606.352,48	723.944,24	117.591,75							
18	2041	46.642,50	46.642,50	0,00	0,00	559.709,98	677.301,74	117.591,75							
19	2042	46.642,50	46.642,50	0,00	0,00	513.067,49	630.659,24	117.591,75							
20	2043	46.642,50	46.642,50	0,00	0,00	466.424,99	584.016,74	117.591,75							
21	2044	46.642,50	46.642,50	0,00	0,00	419.782,49	537.374,24	117.591,75							
22	2045	46.642,50	46.642,50	0,00	0,00	373.139,99	490.731,74	117.591,75							
23	2046	46.642,50	46.642,50	0,00	0,00	326.497,49	444.089,24	117.591,75							
24	2047	46.642,50	46.642,50	0,00	0,00	279.854,99	397.446,75	117.591,75							
25	2048	46.642,50	46.642,50	0,00	0,00	233.212,49	350.804,25	117.591,75							
26	2049	46.642,50	46.642,50	0,00	0,00	186.569,99	304.161,75	117.591,75							
27	2050	46.642,50	46.642,50	0,00	0,00	139.927,50	257.519,25	117.591,75							
28	2051	46.642,50	46.642,50	0,00	0,00	93.285,50	210.876,75	117.591,75							
29	2052	46.642,50	46.642,50	0,00	0,00	46.642,50	164.234,25	117.591,75							
30	2053	46.642,50	46.642,50	0,00	0,00	0,00	117.591,75	117.591,75							

Ortsgemeinde Daleiden

Übersicht über die Rückführung der Verbindlichkeiten gegenüber der Verbandsgemeinde im Rahmen der Einheitskasse								
Liquiditätskredite zum 31.12.2024:		0,00						
lfd. Nr.	Jahr (jeweils zum 31.12.)	Orientierungswert in Höhe von 1/30	Mindest-Rückführungsbetrag	freiwillige Tilgung	Saldo (Spalte 2 + 3 - 1)	"Stand Verbindlichkeiten gegenüber der Verbandsgemeinde i. R. d. Einheitskasse zum 31.12. unter Berücksichtigung des Orientierungswertes"	"Stand Verbindlichkeiten gegenüber der Verbandsgemeinde i. R. d. Einheitskasse zum 31.12. unter Berücksichtigung des Mindest-Rückführungsbetrages sowie der freiwilligen Tilgung"	Saldo (Spalte 6 - 5)
	in €							
	Spalte:	1	2	3	4	5	6	7
1	2025	0,00	0,00	0,00	0,00	0,00	0,00	0,00
2	2026	0,00	0,00	0,00	0,00	0,00	0,00	0,00
3	2027	0,00	0,00	0,00	0,00	0,00	0,00	0,00
4								0,00
5								0,00
6								0,00
7								0,00
8								0,00
9								0,00
10								0,00
11								0,00
12								0,00
13								0,00
14								0,00
15								0,00
16								0,00
17								0,00
18								0,00
19								0,00
20								0,00
21								0,00
22								0,00
23								0,00
24								0,00
25								0,00
26								0,00
27								0,00
28								0,00
29								0,00
30								0,00

Ortsgemeinde Daleiden

Übersicht über die Rückführung der Verbindlichkeiten gegenüber der Verbandsgemeinde im Rahmen der Einheitskasse								
Liquiditätskredite zum 31.12.2025:		331.429,92						
lfd. Nr.	Jahr (jeweils zum 31.12.)	Orientierungswert in Höhe von 1/30	Mindest-Rückführungsbetrag	freiwillige Tilgung	Saldo (Spalte 2 + 3 - 1)	"Stand Verbindlichkeiten gegenüber der Verbandsgemeinde i. R. d. Einheitskasse zum 31.12. unter Berücksichtigung des Orientierungswertes"	"Stand Verbindlichkeiten gegenüber der Verbandsgemeinde i. R. d. Einheitskasse zum 31.12. unter Berücksichtigung des Mindest-Rückführungsbetrages sowie der freiwilligen Tilgung"	Saldo (Spalte 6 - 5)
	in €							
	Spalte:	1	2	3	4	5	6	7
1	2026	110.476,64	0,00	0,00	-110.476,64	220.953,28	331.429,92	110.476,64
2	2027	110.476,64	0,00	0,00	-110.476,64	110.476,64	331.429,92	220.953,28
3	2028	110.476,64	0,00	0,00	-110.476,64	0,00	331.429,92	331.429,92
4								0,00
5								0,00
6								0,00
7								0,00
8								0,00
9								0,00
10								0,00
11								0,00
12								0,00
13								0,00
14								0,00
15								0,00
16								0,00
17								0,00
18								0,00
19								0,00
20								0,00
21								0,00
22								0,00
23								0,00
24								0,00
25								0,00
26								0,00
27								0,00
28								0,00
29								0,00
30								0,00

Ortsgemeinde Daleiden

Übersicht über die Rückführung der Verbindlichkeiten gegenüber der Verbandsgemeinde im Rahmen der Einheitskasse								
Liquiditätskredite zum 31.12.2026:		163.924,00						
lfd. Nr.	Jahr (jeweils zum 31.12.)	Orientierungswert in Höhe von 1/30	Mindest-Rückführungsbetrag	freiwillige Tilgung	Saldo (Spalte 2 + 3 - 1)	"Stand Verbindlichkeiten gegenüber der Verbandsgemeinde i. R. d. Einheitskasse zum 31.12. unter Berücksichtigung des Orientierungswertes"	"Stand Verbindlichkeiten gegenüber der Verbandsgemeinde i. R. d. Einheitskasse zum 31.12. unter Berücksichtigung des Mindest-Rückführungsbetrages sowie der freiwilligen Tilgung"	Saldo (Spalte 6 - 5)
	in €							
	Spalte:	1	2	3	4	5	6	7
1	2027	54.641,33	0,00	0,00	-54.641,33	109.282,67	163.924,00	54.641,33
2	2028	54.641,33	0,00	0,00	-54.641,33	54.641,33	163.924,00	109.282,67
3	2029	54.641,33	0,00	0,00	-54.641,33	0,00	163.924,00	163.924,00
4								0,00
5								0,00
6								0,00
7								0,00
8								0,00
9								0,00
10								0,00
11								0,00
12								0,00
13								0,00
14								0,00
15								0,00
16								0,00
17								0,00
18								0,00
19								0,00
20								0,00
21								0,00
22								0,00
23								0,00
24								0,00
25								0,00
26								0,00
27								0,00
28								0,00
29								0,00
30								0,00

Ortsgemeinde Daleiden

Übersicht über die Rückführung der Verbindlichkeiten gegenüber der Verbandsgemeinde im Rahmen der Einheitskasse								
Liquiditätskredite zum 31.12.2027		284.408,00						
lfd. Nr.	Jahr (jeweils zum 31.12.)	Orientierungswert in Höhe von 1/30		freiwillige Tilgung	Saldo (Spalte 2 + 3 - 1)	"Stand Verbindlichkeiten gegenüber der Verbandsgemeinde i. R. d. Einheitskasse zum 31.12. unter Berücksichtigung des Orientierungswertes"	"Stand Verbindlichkeiten gegenüber der Verbandsgemeinde i. R. d. Einheitskasse zum 31.12. unter Berücksichtigung des Mindest-Rückführungsbetrages sowie der freiwilligen Tilgung"	Saldo (Spalte 6 - 5)
	Spalte:	1	2	3	4	in €		7
						5	6	
1	2028	94.802,67	0,00	0,00	-94.802,67	189.605,33	284.408,00	94.802,67
2	2029	94.802,67	0,00	0,00	-94.802,67	94.802,67	284.408,00	189.605,33
3	2030	94.802,67	0,00	0,00	-94.802,67	0,00	284.408,00	284.408,00
4								0,00
5								0,00
6								0,00
7								0,00
8								0,00
9								0,00
10								0,00
11								0,00
12								0,00
13								0,00
14								0,00
15								0,00
16								0,00
17								0,00
18								0,00
19								0,00
20								0,00
21								0,00
22								0,00
23								0,00
24								0,00
25								0,00
26								0,00
27								0,00
28								0,00
29								0,00
30								0,00

Jahresabschluss 2024

Ortsgemeinde Daleiden

Ermittlung des Ist-Ergebnisses 2024

Ergebnisrechnung - Ergebnishaushalt		Plan 2024	Ist 2024
Summe der laufenden Erträge aus Verwaltungstätigkeit	Euro	2.255.594,00	Euro 3.137.600,27
Summe der laufenden Aufwendungen aus Verwaltungstätigkeit	Euro	2.289.608,00	Euro 2.289.740,01
Laufendes Ergebnis aus Verwaltungstätigkeit		-34.014,00	847.860,26
Zinsertrag		210,00	543,85
Zinsaufwendungen		40.435,00	34.110,12
Gesamtbetrag der Erträge		2.255.804,00	3.138.144,12
Gesamtbetrag der Aufwendungen		2.330.043,00	2.323.850,13
Finanzergebnis Ergebnishaushalt		-74.239,00	814.293,99

Bilanz					
Aktiv			Passiv		
Pos.	Eröffnungsbilanz 01.01.2024	Schlussbilanz 31.12.2024	Pos.	Eröffnungsbilanz 01.01.2024	Schlussbilanz 31.12.2024
	Euro	Euro		Euro	Euro
1. Anlagevermögen	5.642.604,86	5.602.201,22	1. Eigenkapital	58.527,80	814.293,99
2. Umlaufvermögen	-482.141,48	30.806,24	Jahresergebnis 2024 Ergebnishaushalt	nachrichtlich	814.293,99
4. Rechnungsabgrenzung	179.214,70	137.433,47	2. Sonderposten	2.349.263,83	2.306.172,55
5. Nicht d. EK ged. Fehlbetrag	251.783,65	193.255,85	3. Rückstellungen	26.683,00	25.975,00
			4. Verbindlichkeiten	3.144.577,73	2.809.256,52
			5. Rechnungsabgrenzung	12.409,37	7.998,72
				12.409,37	7.998,72
	5.591.461,73	5.963.696,78		5.591.461,73	5.963.696,78

		Euro
Entwicklung	Stand 31.12.2019	-1.935.702,85
Jahresfehlbetrag/Jahresüberschuss	Finanzrechnung 2020	815.672,84
	Finanzrechnung 2021	-448.095,25
	Finanzrechnung 2022	-150.999,67
	Finanzrechnung 2023	-447.325,03
	Stand 31.12.2023	-2.166.449,96
	Finanzrechnung 2024	929.438,24
Ist-Ergebnis	Stand 31.12.2024	-1.237.011,72 (Kassenbestand)

Finanzrechnung - Finanzhaushalt			
	Plan 2024	Ist 2024	
	Euro	Euro	
Summe der laufenden Einzahlungen aus Verwaltungstätigkeit	2.167.343,00	3.082.652,78	F 8
Zinseinzahlungen	210,00	799,85	F 17
Summe der laufenden Auszahlungen aus Verwaltungstätigkeit	2.165.746,00	2.169.564,43	F 15
Zinsaufwendungen	40.435,00	34.110,12	F 18
Saldo der laufenden Ein- und Auszahlung	-38.628,00	879.778,08	F 20
Einzahlungen aus Investitionstätigkeit	0,00	42.836,72	F 27
Auszahlung aus Investitionstätigkeit	0,00	95.375,41	F 32
Saldo der Ein- und Auszahlungen aus Investitionstätigkeit	0,00	-52.538,69	F 33
Einzahlungen aus Finanzierungstätigkeit (Kredite)	0,00	248.901,97	F 35
Auszahlungen aus Finanzierungstätigkeit (Tilgung)	97.102,00	146.703,12	F 36
Saldo der Ein- u. Ausz. aus Inv.krediten	-97.102,00	102.198,85	F 37
Finanzmittelüberschuss/fehlbetrag (F 20 / F 33)	-38.628,00	827.239,39	F 34
Ausgleich Finanzhaushalt (F 20 / F 36)	-135.730,00	733.074,96	F 44
Gesamtbetrag der Einzahlungen (F 8 / F 17 / F 27 / F 35)	2.167.553,00	3.375.191,32	
Gesamtbetrag der Auszahlungen (F 15/F18/ F 32/F36)	2.303.283,00	2.445.753,08	
Veränderung des Finanzmittelbestandes im Haushaltsjahr (-135.730,00	929.438,24	

Arzfeld, den 18.06.2025

Alexa Thiel Kassenleiterin	Karl-Heinz Kellen Buchhalter	Johannes Kuhl Bürgermeister
-------------------------------	---------------------------------	--------------------------------