

Haushaltssatzung

und

Haushaltsplan

**Ortsgemeinde Großkampenber**


**Verbandsgemeinde Arzfeld**

für das Haushaltsjahr

**2026/2027**

**Ortsgemeinde Großkampenber**  
**Haushaltsplan 2026/2027**  
**Inhaltsübersicht**

<b>Seite</b>	<b>Bezeichnung</b>
3	Haushaltssatzung
6	Haushaltsvorbereicht
32	Produkthaushalt - Teilhaushalt 01
79	Produkthaushalt - Teilhaushalt 02
99	Zusammenstellung zum Ergebnishaushalt
102	Zusammenstellung zum Finanzhaushalt
105	Investitionsplan
113	Übersicht über die voraussichtlichen Schulden
115	Übersicht über die Verbindlichkeiten
116	Übersicht zur Beurteilung der dauernden Leistungsfähigkeit
117	Übersicht über die Über-/Unterdeckung im Finanzhaushalt
119	Übersicht über die Entwicklung der Jahresergebnisse
120	Übersicht über die Entwicklung des Eigenkapitals
121	Berechnung Liquidität
122	Übersicht über die Rückführung der Verbindlichkeiten
126	Jahresabschluss 2024



## Haushaltssatzung der Ortsgemeinde Großkampenbergring für die Haushaltsjahre 2026 und 2027 vom

Der Gemeinderat hat auf Grund von § 95 Gemeindeordnung Rheinland-Pfalz in der Fassung vom 31. Januar 1994 (GVBl. S. 153), in der derzeit gültigen Fassung, folgende Haushaltssatzung beschlossen:

### § 1 Ergebnis- und Finanzhaushalt

Festgesetzt werden

1. im Ergebnishaushalt	<b>2026</b>	<b>2027</b>
	<b>(Euro)</b>	<b>(Euro)</b>
der Gesamtbetrag der Erträge auf	294.952	252.832
der Gesamtbetrag der Aufwendungen auf	310.261	273.871
<b>der Jahresüberschuss/-fehlbedarf auf</b>	<b>-15.309</b>	<b>-21.039</b>
2. im Finanzhaushalt		
die ordentlichen Einzahlungen auf	277.990	235.942
die ordentlichen Auszahlungen auf	286.442	250.134
<b>der Saldo der ordentlichen Ein- und Auszahlungen auf</b>	<b>-8.452</b>	<b>-14.192</b>
die außerordentlichen Einzahlungen auf	0	0
die außerordentlichen Auszahlungen auf	0	0
<b>der Saldo der außerordentlichen Ein- und Auszahlungen auf</b>	<b>0</b>	<b>0</b>
der Einzahlungen aus Investitionstätigkeit auf	31.500	0
die Auszahlungen aus Investitionstätigkeit auf	97.500	0
<b>der Saldo der Ein- und Auszahlungen aus Investitionstätigkeit auf</b>	<b>-66.000</b>	<b>0</b>
die Einzahlungen aus Finanzierungstätigkeit auf	82.208	37.202
die Auszahlungen aus Finanzierungstätigkeit auf	7.756	23.010
<b>der Saldo der Ein- und Auszahlungen aus Finanzierungstätigkeit auf</b>	<b>74.452</b>	<b>14.192</b>

## § 2 Gesamtbetrag der vorgesehenen Kredite

Der Gesamtbetrag der vorgesehenen Kredite, deren Aufnahme zur Finanzierung von Investitionen und Investitionsförderungsmaßnahmen erforderlich ist, wird festgesetzt für

verzinsten Kredite für	2026	auf	66.000,00	EUR
	2027	auf	0,00	EUR

## § 3 Gesamtbetrag der vorgesehenen Ermächtigungen

Verpflichtungsermächtigungen werden für 2026 und 2027 nicht veranschlagt.

## § 4 Höchstbetrag der Verbindlichkeiten gegenüber der Einheitskasse

Der Höchstbetrag der Verbindlichkeiten gegenüber der Einheitskasse wird festgesetzt

für	2026	auf	89.000,00	EUR
für	2027	auf	103.000,00	EUR

## § 5 Steuersätze

Die Steuersätze für die Gemeindesteuern werden wie folgt festgesetzt:

	<b>2026</b>	<b>2027</b>
	<b>(v. H.)</b>	<b>(v. H.)</b>
Grundsteuer A auf	500	500
Grundsteuer B auf	500	500
Gewerbesteuer auf	380	380

Die Hundesteuer beträgt für Hunde, die innerhalb des Gemeindegebietes gehalten werden

	<b>2026</b>	<b>2027</b>
	<b>(Euro)</b>	<b>(Euro)</b>
für den ersten Hund	31	31
für den zweiten Hund	70	70
für jeden weiteren Hund	90	90
für den ersten gefährlichen Hund	250	250
für den zweiten gefährlichen Hund	300	300
für jeden weiteren gefährlichen Hund	350	350

## § 6 Gebühren und Beiträge

Die Sätze der Gebühren und Beiträge für ständige Gemeindeeinrichtungen nach dem Kommunalabgabengesetz vom 20. Juni 1995 (GVBl. S. 175), in der derzeit gültigen Fassung werden für 2026 und 2027 neu festgesetzt:

1. Der Anteil der Ortsgemeinde am nicht anderweitig gedeckten Investitionsaufwand und den Unterhaltungskosten für Feld- und Waldwege wird gemäß § 6 der Satzung über die Erhebung von Beiträgen für Feld- und Waldwege auf 0 v. H. der beitragsfähigen Aufwendungen für die Jahre 2026 und 2027 festgesetzt.
2. Die Vorauszahlung an laufenden Unterhaltungsgebühren nach § 6 der Satzung über die Erhebung von Friedhofsgebühren werden für das Jahr

2026 auf **48,00** Euro und  
2027 auf **49,00** Euro

je lfdm. Grabfläche festgesetzt.

## § 7 Eigenkapital

		(Euro)
Stand des Eigenkapitals zum 31.12. des Vorvorjahres	2024	<b>218.409,73</b>
Voraussichtlicher Stand des Eigenkapitals zum 31.12. des Vorjahres	2025	<b>183.588,73</b>
Voraussichtlicher Stand des Eigenkapitals zum 31.12. des 1. Haushaltsjahres	2026	<b>168.279,73</b>
Voraussichtlicher Stand des Eigenkapitals zum 31.12. des 2. Haushaltsjahres	2027	<b>147.240,73</b>

Großkampenbergr,

Bertram Ademes  
Ortsbürgermeister

Ortsgemeinde Großkampenber

**Haushaltsvorbericht**

2026/2027





# Inhaltsverzeichnis

---

1 Allgemeines.....	
1.1 Gesetzliche Grundlagen .....	
1.2 Rahmenbedingungen zur Haushaltsplanaufstellung .....	
1.3 Auswirkung der Salden im Ergebnis- und Finanzplan auf die Bilanz .....	
2 Übersicht über die Haushaltslage .....	
3 Erträge.....	
3.1 Steuern.....	
3.2 Erträge aus Zuwendungen und allgemeinen Umlagen.....	
3.3 Sonstige Ertragsarten.....	
4 Aufwendungen.....	
4.1 Personalaufwand .....	
4.2 Sach- und Dienstleistungsaufwand .....	
4.3 Transferaufwendungen.....	
4.3.1 Umlagezahlung an Gemeindeverbände.....	
4.4 Abschreibungen .....	
4.5 Zinsen und sonstige Finanzaufwendungen.....	
5 Ergebnis.....	
6 Finanzhaushalt .....	
6.1 Investitionstätigkeit .....	
6.2 Finanzierungstätigkeit.....	
7 Bilanz - Entwicklung von Vermögen und Schulden.....	
8 Sonstige allgemeine Entwicklungen.....	
8.1 Bevölkerung .....	



## **1 Allgemeines**

### **1.1 Gesetzliche Grundlagen**

Der Vorbericht soll nach § 6 GemHVO RLP einen Überblick über die Entwicklung der Haushaltswirtschaft im Haushaltsjahr unter Einbeziehung insbesondere der beiden Haushaltsvorjahre geben. Die durch den Haushalt gesetzten Rahmenbedingungen sind zu erläutern. Der Vorbericht enthält ferner einen Ausblick auf wesentliche Veränderungen der Rahmenbedingungen der Planung und die Entwicklung wichtiger Planungskomponenten innerhalb des Zeitraums der Ergebnis- und Finanzplanung.

Haushaltsausgleich gemäß §18 GemHVO

(1) Der Haushalt ist in der Planung ausgeglichen, wenn:

1. der Ergebnishaushalt unter Berücksichtigung von Ergebnisvorträgen aus Haushaltsvorjahren mindestens ausgeglichen ist,
2. im Finanzhaushalt unter Berücksichtigung von vorzutragenden Beträgen aus Haushaltsvorjahren der Saldo der ordentlichen und außerordentlichen Ein- und Auszahlungen gemäß § 3 Abs. 1 Satz 1 Nr. 26 ausreicht, um die Auszahlungen zur planmäßigen Tilgung von Investitionskrediten und die mit der Teilnahme am Kommunalen Entschuldungsfond Rheinland-Pfalz (KEF) verbundene Mindesttilgung von Liquiditätskrediten zu decken, soweit die Auszahlungen zur planmäßigen Tilgung von Investitionskrediten nicht anderweitig gedeckt sind.

### **1.2 Rahmenbedingungen zur Haushaltsplanaufstellung**

Aufgrund der Mittelanmeldungen im Zuge der Haushaltsplanung beläuft sich das Jahresergebnis auf -15.309,00 Euro. Gegenüber dem Plan des Vorjahres in Höhe von -34.821,00 Euro ergibt sich damit eine Veränderung in Höhe von 19.512,00 Euro.

### **1.3 Auswirkung der Salden im Ergebnis- und Finanzplan auf die Bilanz**

In der Haushaltsplanung stehen der Ergebnisplan und der Finanzplan im Vordergrund. Die Salden von Ergebnis- und Finanzrechnung haben Auswirkungen auf die Bilanz.

Das Jahresergebnis des Ergebnishaushalts wirkt sich auf die Bilanz aus. Hier verändert sich das Eigenkapital um -15.309,00 Euro.

Die im Finanzplan ausgewiesene Änderung des Finanzmittelbestandes verändert die Liquiden Mittel auf der Aktivseite der Bilanz in Höhe von -74.452,00 Euro.



## 2 Übersicht über die Haushaltslage

Die folgende Tabelle zeigt die Entwicklung des Ergebnisplanes im Vergleich zum Plan des Vorjahres und zum Ergebnis des Vorvorjahres:

### Ergebnisübersicht

Bezeichnung	Ist 2024	Plan 2025	Plan 2026	Plan 2027
E8 - Laufende Erträge aus Verwaltungstätigkeit	249.108	223.583	294.952	252.832
E15 - Laufende Aufwendungen aus Verwaltungstätigkeit	352.197	244.464	299.206	257.356
<b>E16 - Laufendes Ergebnis aus Verwaltungstätigkeit</b>	<b>-103.089</b>	<b>-20.881</b>	<b>-4.254</b>	<b>-4.524</b>
E17 - Zins- und sonstige Finanzerträge	432	0	0	0
E18 - Zinsen und sonstige Finanzaufwendungen	1.051	13.940	11.055	16.515
<b>E19 - Saldo der Zins- und sonstigen Finanzerträge und -aufwendungen</b>	<b>-619</b>	<b>-13.940</b>	<b>-11.055</b>	<b>-16.515</b>
<b>E20 - Ordentliches Ergebnis</b>	<b>-103.708</b>	<b>-34.821</b>	<b>-15.309</b>	<b>-21.039</b>
<b>E23 - Jahresergebnis</b>	<b>-103.708</b>	<b>-34.821</b>	<b>-15.309</b>	<b>-21.039</b>

Die Hebesätze nahmen dabei folgenden Verlauf:

### Hebesatztabelle

Bezeichnung	Ist 2024	Plan 2025	Plan 2026	Plan 2027
Hebesatz Grundsteuer A	500	500	500	500
Hebesatz Grundsteuer B	500	500	500	500
Hebesatz Gewerbesteuer	380	380	380	380

### Hundesteuersätze

	2024	2025	2026	2027
Hundesteuer 1. Hund	31	31	31	31
Hundesteuer 2. Hund	70	70	70	70
Hundesteuer 3. Hund und jeder weitere	90	90	90	90



### 3 Erträge

Die Gesamtsumme aller Erträge in Höhe von 294.952,00 Euro teilt sich auf die einzelnen Ertragsarten wie folgt auf:

#### Ertragsübersicht

	Ansatz 2026	in %	Ansatz 2027	in %
E1 - Steuern und ähnliche Abgaben	151.690	51,43	151.690	60,00
E2 - Zuwendungen, allgemeine Umlagen und sonstige Transfererträge	108.996	36,95	66.624	26,35
E4 - Öffentlich-rechtliche Leistungsentgelte	20.241	6,86	20.493	8,11
E5 - Privatrechtliche Leistungsentgelte	400	0,14	400	0,16
E6 - Kostenerstattungen und Kostenumlagen	6.050	2,05	6.050	2,39
E7 - Sonstige laufende Erträge	7.575	2,57	7.575	3,00
<b>E8 - Laufende Erträge aus Verwaltungstätigkeit</b>	<b>294.952</b>	<b>100,00</b>	<b>252.832</b>	<b>100,00</b>
<b>Gesamtertrag</b>	<b>294.952</b>	<b>100,00</b>	<b>252.832</b>	<b>100,00</b>

#### Der Ertragsentwicklung im Vergleich zum Ansatz des Vorjahres:

Im Vorjahr belief sich der Gesamtbetrag der geplanten Erträge auf 223.583,00 Euro. Im aktuellen Planjahr verändern sich die Gesamterträge um 71.369,00 Euro auf 294.952,00 Euro.

Die Veränderungen bei den einzelnen Ertragsarten stellen sich im Detail wie folgt dar:

#### Vorjahresvergleich Ertragsarten

Bezeichnung	Ist 2024	Plan 2025	Plan 2026	Plan 2027
E1 - Steuern und ähnliche Abgaben	143.075	123.680	151.690	151.690
E2 - Zuwendungen, allgemeine Umlagen und sonstige Transfererträge	77.232	69.005	108.996	66.624
E4 - Öffentlich-rechtliche Leistungsentgelte	13.805	17.373	20.241	20.493
E5 - Privatrechtliche Leistungsentgelte	400	400	400	400
E6 - Kostenerstattungen und Kostenumlagen	6.792	5.550	6.050	6.050
E7 - Sonstige laufende Erträge	7.805	7.575	7.575	7.575
<b>E8 - Laufende Erträge aus Verwaltungstätigkeit</b>	<b>249.108</b>	<b>223.583</b>	<b>294.952</b>	<b>252.832</b>
E17 - Zinsen und sonstige Finanzerträge	432	0	0	0
<b>Gesamtertrag</b>	<b>249.540</b>	<b>223.583</b>	<b>294.952</b>	<b>252.832</b>



Die Entwicklung der einzelnen Ertragsarten in der mittelfristigen Finanzplanung wird nach aktueller Planung wie folgt eingeschätzt:

### Ertragsarten in der mittelfristigen Planung

	Ergebnis 2024	Ansatz 2025	Ansatz 2026	Ansatz 2027	Planung 2028	Planung 2029	Planung 2030
E1 - Steuern und ähnliche Abgaben	143.075	123.680	151.690	151.690	151.690	151.690	151.690
E2 - Zuwendungen, allgemeine Umlagen u sonstige Transfererträge	77.232	69.005	108.996	66.624	66.028	64.762	64.860
E4 - Öffentlich-rechtliche Leistungsentgelte	13.805	17.373	20.241	20.493	20.493	20.493	20.484
E5 - Privatrechtliche Leistungsentgelte	400	400	400	400	400	400	400
E6 - Kostenerstattungen und Kostenumlagen	6.792	5.550	6.050	6.050	6.050	6.050	6.050
E7 - Sonstige laufende Erträge	7.805	7.575	7.575	7.575	7.575	7.575	7.575
<b>E8 - Laufende Erträge aus Verwaltungstätigkeit</b>	<b>249.108</b>	<b>223.583</b>	<b>294.952</b>	<b>252.832</b>	<b>252.236</b>	<b>250.970</b>	<b>251.059</b>
E17 - Zinsen und sonstige Finanzerträge	432	0	0	0	0	0	0
<b>Gesamtertrag</b>	<b>249.540</b>	<b>223.583</b>	<b>294.952</b>	<b>252.832</b>	<b>252.236</b>	<b>250.970</b>	<b>251.059</b>

## 3.1 Steuern

### Zusammensetzung und Entwicklung der Steuerarten, Hebesätze

Die folgende Tabelle zeigt die Entwicklung der einzelnen Steuerarten:

#### Steuerarten

	Ergebnis 2024	Ansatz 2025	Ansatz 2026	Ansatz 2027	Planung 2028	Planung 2029	Planung 2030
Grundsteuer A	5.398	4.100	9.200	9.200	9.200	9.200	9.200
Grundsteuer B	17.838	17.440	24.540	24.540	24.540	24.540	24.540
Gewerbesteuer	58.804	45.500	56.600	56.600	56.600	56.600	56.600
Anteil Einkommenssteuer	48.405	46.690	50.000	50.000	50.000	50.000	50.000
Anteil Umsatzsteuer	5.139	5.200	5.200	5.200	5.200	5.200	5.200
Hundesteuer	900	750	850	850	850	850	850
Ausgleichsleistungen	6.591	4.000	5.300	5.300	5.300	5.300	5.300
<b>Summe</b>	<b>143.075</b>	<b>123.680</b>	<b>151.690</b>	<b>151.690</b>	<b>151.690</b>	<b>151.690</b>	<b>151.690</b>

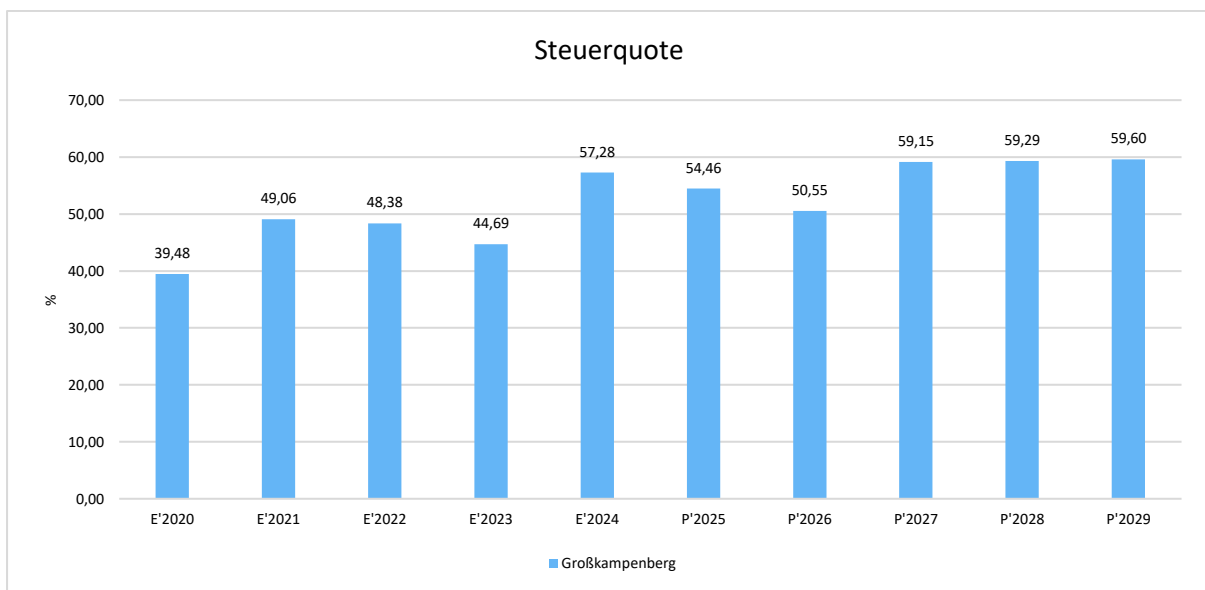


## Kennzahlen zum kommunalen Steueraufkommen

### Steuerquote

Um die örtliche Steuerertragskraft einordnen zu können, bietet sich die Betrachtung der Steuerquote an, die den prozentualen Anteil der Steuererträge an den ordentlichen Erträgen insgesamt abbildet, wobei die Gewerbesteuerumlage und die Finanzierungsbeteiligung Fond Deutsche Einheit abgezogen werden.

Eine hohe Steuerquote spricht für eine größere Unabhängigkeit von staatlichen Transferleistungen im Wege des Finanzausgleichs und ist insofern positiv zu werten.





### 3.2 Erträge aus Zuwendungen und allgemeinen Umlagen

#### Entwicklung der Zuwendungen im Zeitverlauf

Nachfolgend wird die Entwicklung der Zuwendungen und allgemeinen Umlagen nach den einzelnen Zuwendungsarten abgebildet.

#### Zuwendungsarten

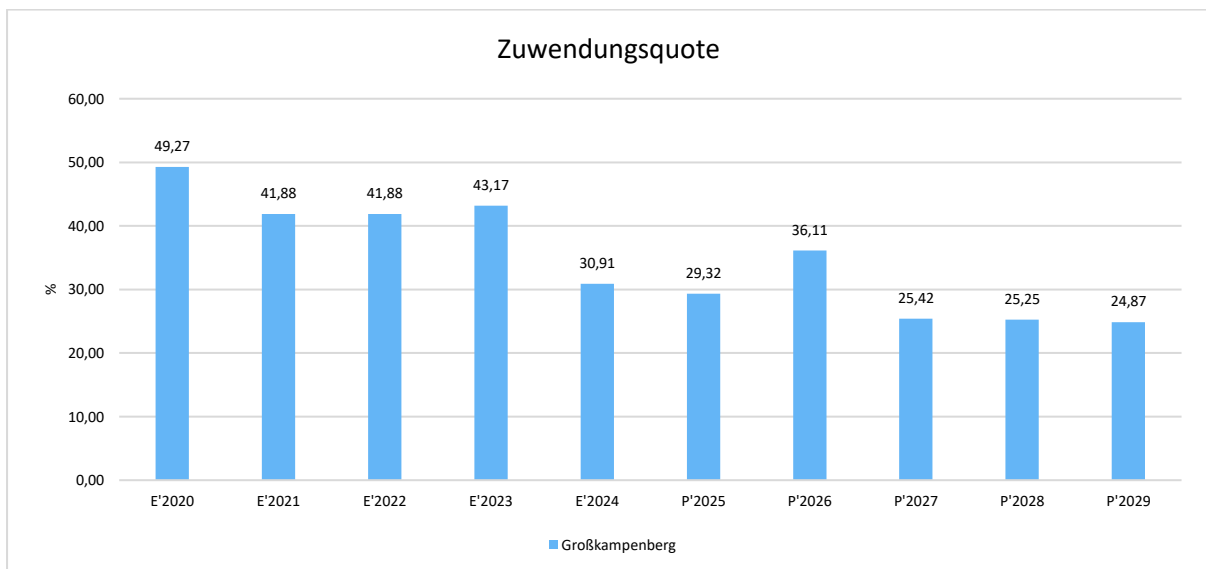
	E'2024	P'2025	P'2026	P'2027	P'2028	P'2029	P'2030
Erträge aus Umlagen	77.232	69.005	108.996	66.624	66.028	64.762	64.860
davon Erträge Schlüsselzuweisungen	10.387	13.420	11.350	11.350	11.350	11.350	11.350

#### Zuwendungsquote

Die Zuwendungsquote zeigt auf, wie hoch die Abhängigkeit von Zuweisungen und Zuschüssen ist.

Sie errechnet sich als prozentualer Anteil der Erträge aus Zuweisungen und Zuschüssen (ohne allgemeine Umlagen und Erträge aus der Leistungsbeteiligung des Bundes) von den ordentlichen Erträgen insgesamt.

Die Zuwendungsquote korrespondiert mit der oben bereits dargestellten Steuerquote.





### 3.3 Sonstige Ertragsarten

Die Entwicklung bei den übrigen Ertragsarten stellt sich wie folgt dar:

#### Sonstige Ertragsarten

	E'2024	P'2025	P'2026	P'2027	P'2028	P'2029	P'2030
Öffentlich-rechtliche Leistungsentgelte	13.805	17.373	20.241	20.493	20.493	20.493	20.484
Privatrechtliche Leistungsentgelte	400	400	400	400	400	400	400
Kostenerstattungen und Kostenumlagen	6.792	5.550	6.050	6.050	6.050	6.050	6.050
Sonstige laufende Erträge	7.805	7.575	7.575	7.575	7.575	7.575	7.575
Finanzerträge	432	0	0	0	0	0	0
<b>Summe</b>	<b>29.233</b>	<b>30.898</b>	<b>34.266</b>	<b>34.518</b>	<b>34.518</b>	<b>34.518</b>	<b>34.509</b>



## 4 Aufwendungen

Die Summe aller Aufwendungen im Planjahr beläuft sich auf 310.261,00 Euro.

Diese teilen sich wie folgt auf die einzelnen Aufwandsarten aus:

### Aufwandsarten

	E'2024	P'2025	P'2026	P'2027	P'2028	P'2029	P'2030
E9 - Personal- und Versorgungsaufwendungen	16.902	17.055	18.095	18.195	18.195	18.195	18.195
E10 - Aufwendungen für Sach- und Dienstleistungen	138.531	29.204	75.527	33.654	33.654	33.654	33.645
E11 - Bilanzielle Abschreibungen	22.275	21.715	22.274	22.192	21.420	19.135	18.602
E12 - Zuwendungen, Umlagen und sonstige Transferaufwendungen	170.385	171.950	178.725	178.725	178.725	178.725	178.725
E14 - Sonstige laufende Aufwendungen	4.104	4.540	4.585	4.590	4.590	4.590	4.590
<b>E15 - Laufende Aufwendungen aus Verwaltungstätigkeit</b>	<b>352.197</b>	<b>244.464</b>	<b>299.206</b>	<b>257.356</b>	<b>256.584</b>	<b>254.299</b>	<b>253.757</b>
E18 - Zinsen u sonstige Finanzaufwendungen	1.051	13.940	11.055	16.515	15.965	15.415	14.865
<b>Gesamtaufwendungen</b>	<b>353.247</b>	<b>258.404</b>	<b>310.261</b>	<b>273.871</b>	<b>272.549</b>	<b>269.714</b>	<b>268.622</b>

Im Vorjahr belief sich der Gesamtbetrag der geplanten Aufwendungen auf 258.404,00 Euro. Im aktuellen Planjahr verändern sich die Aufwendungen um 51.857,00 Euro auf 310.261,00 Euro.

Die Veränderungen bei den einzelnen Aufwandsarten stellen sich im Detail wie folgt dar:

### Vorjahresvergleich Aufwandsarten

Bezeichnung	Ist 2024	Plan 2025	Plan 2026	Plan 2027
E9 - Personal- und Versorgungsaufwendungen	16.902	17.055	18.095	18.195
E10 - Aufwendungen für Sach- und Dienstleistungen	138.531	29.204	75.527	33.654
E11 - Bilanzielle Abschreibungen	22.275	21.715	22.274	22.192
E12 - Zuwendungen, Umlagen u sonstige Transferaufwendungen	170.385	171.950	178.725	178.725
E14 - Sonstige laufende Aufwendungen	4.104	4.540	4.585	4.590
<b>E15 - Laufende Aufwendungen aus Verwaltungstätigkeit</b>	<b>352.197</b>	<b>244.464</b>	<b>299.206</b>	<b>257.356</b>
E18 - Zinsen und sonstige Finanzaufwendungen	1.051	13.940	11.055	16.515
<b>Gesamtaufwendungen</b>	<b>353.247</b>	<b>258.404</b>	<b>310.261</b>	<b>273.871</b>



Unter Berücksichtigung der mittelfristigen Finanzplanung ergibt sich folgende Entwicklung der Aufwandsarten:

**Aufwandsarten mittelfristigen Planung**

	E'2024	P'2025	P'2026	P'2027	P'2028	P'2029	P'2030
E9 - Personal- u Versorgungsaufwendungen	16.902	17.055	18.095	18.195	18.195	18.195	18.195
E10 - Aufwendungen für Sach- und Dienstleistungen	138.531	29.204	75.527	33.654	33.654	33.654	33.645
E11 - Bilanzielle Abschreibungen	22.275	21.715	22.274	22.192	21.420	19.135	18.602
E12 - Zuwendungen, Umlagen und sonstige Transferaufwendungen	170.385	171.950	178.725	178.725	178.725	178.725	178.725
E14 - Sonstige laufende Aufwendungen	4.104	4.540	4.585	4.590	4.590	4.590	4.590
<b>E15 - Laufende Aufwendungen aus Verwaltungstätigkeit</b>	<b>352.197</b>	<b>244.464</b>	<b>299.206</b>	<b>257.356</b>	<b>256.584</b>	<b>254.299</b>	<b>253.757</b>
E18 - Zinsen u sonstige Finanzaufwendungen	1.051	13.940	11.055	16.515	15.965	15.415	14.865
<b>Gesamtaufwendungen</b>	<b>353.247</b>	<b>258.404</b>	<b>310.261</b>	<b>273.871</b>	<b>272.549</b>	<b>269.714</b>	<b>268.622</b>



#### 4.1 Personalaufwand

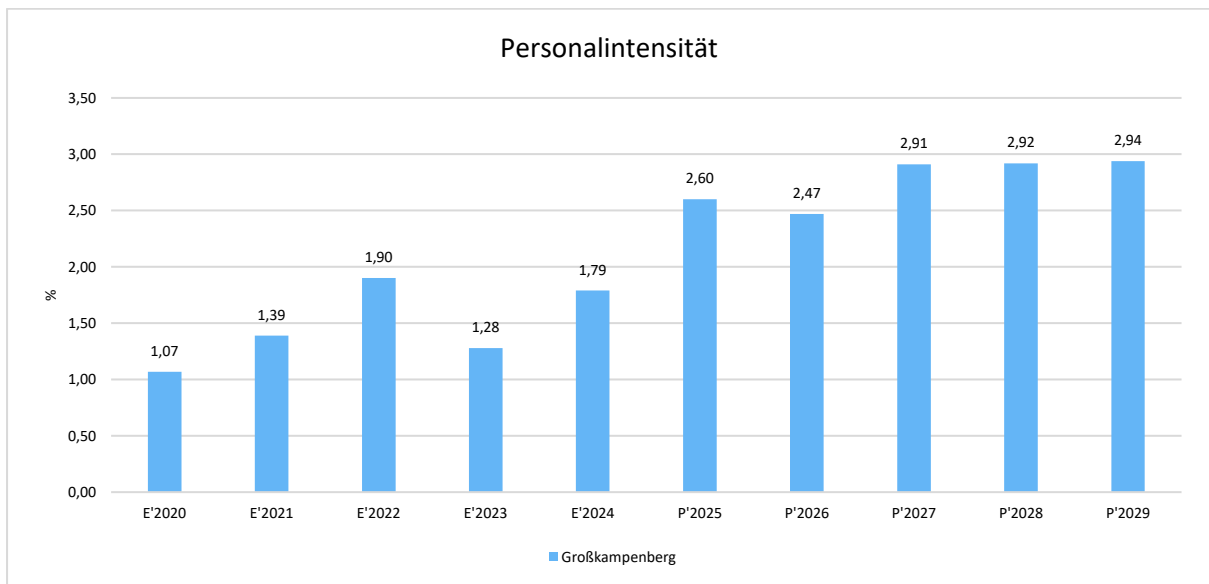
Die Personalaufwendungen entwickeln sich im Betrachtungszeitraum wie folgt:

##### Personalaufwand

	E'2024	P'2025	P'2026	P'2027	P'2028	P'2029	P'2030
Aufwendungen für ehrenamtlich Tätige	7.468	7.590	7.590	7.590	7.590	7.590	7.590
Dienstbezüge und dergleichen	4.446	4.850	5.400	5.500	5.500	5.500	5.500
Beiträge zu Versorgungskassen	504	205	395	395	395	395	395
Beiträge zur gesetzlichen Sozialversicherung	1.367	1.290	1.590	1.590	1.590	1.590	1.590
Versorgungsaufwendungen	3.117	3.120	3.120	3.120	3.120	3.120	3.120
<b>Summe</b>	<b>16.902</b>	<b>17.055</b>	<b>18.095</b>	<b>18.195</b>	<b>18.195</b>	<b>18.195</b>	<b>18.195</b>

##### Personalintensität

Die Personalintensität bildet den prozentualen Anteil der Personalaufwendungen an den ordentlichen Aufwendungen ab. Sie ist ein Indikator dafür, welches Gewicht die Personalaufwendungen innerhalb des ordentlichen Aufwandes haben.





## 4.2 Sach- und Dienstleistungsaufwand

Die Aufwendungen für Sach- und Dienstleistungen entwickeln sich im Betrachtungszeitraum wie folgt:

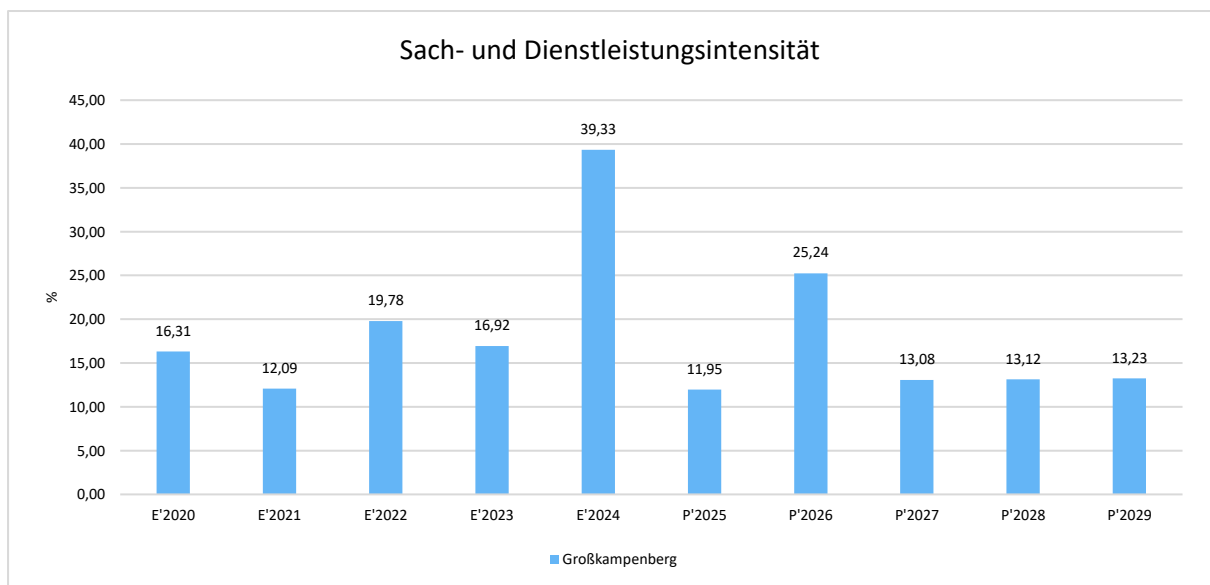
### Sach- und Dienstleistungsaufwand

	E'2024	P'2025	P'2026	P'2027	P'2028	P'2029	P'2030
Aufwendungen für Energie / Wasser / Abwasser / Abfall	15.891	13.850	15.300	15.500	15.500	15.500	15.500
Aufwendungen für Unterhaltung und Bewirtschaftung	19.522	12.510	56.752	14.679	14.679	14.679	14.670
Weitere Verwaltungs- u Betriebsaufwendungen	0	2.175	2.175	2.175	2.175	2.175	2.175
Kostenerstattungen	1.379	669	1.300	1.300	1.300	1.300	1.300
Sonstige Aufwendungen für Sach- und Dienstleistungen	101.740	0	0	0	0	0	0
<b>Summe Aufwendungen für Sach- und Dienstleistungen</b>	<b>138.531</b>	<b>29.204</b>	<b>75.527</b>	<b>33.654</b>	<b>33.654</b>	<b>33.654</b>	<b>33.645</b>

### Sach- und Dienstleistungsintensität

Die Sach- und Dienstleistungsintensität bildet den prozentualen Anteil der Aufwendungen für Sach- und Dienstleistungen an den ordentlichen Aufwendungen insgesamt ab.

Sie zeigt an, welches Gewicht der Sach- und Dienstleistungsaufwand innerhalb des ordentlichen Aufwandes hat.





### 4.3 Transferaufwendungen

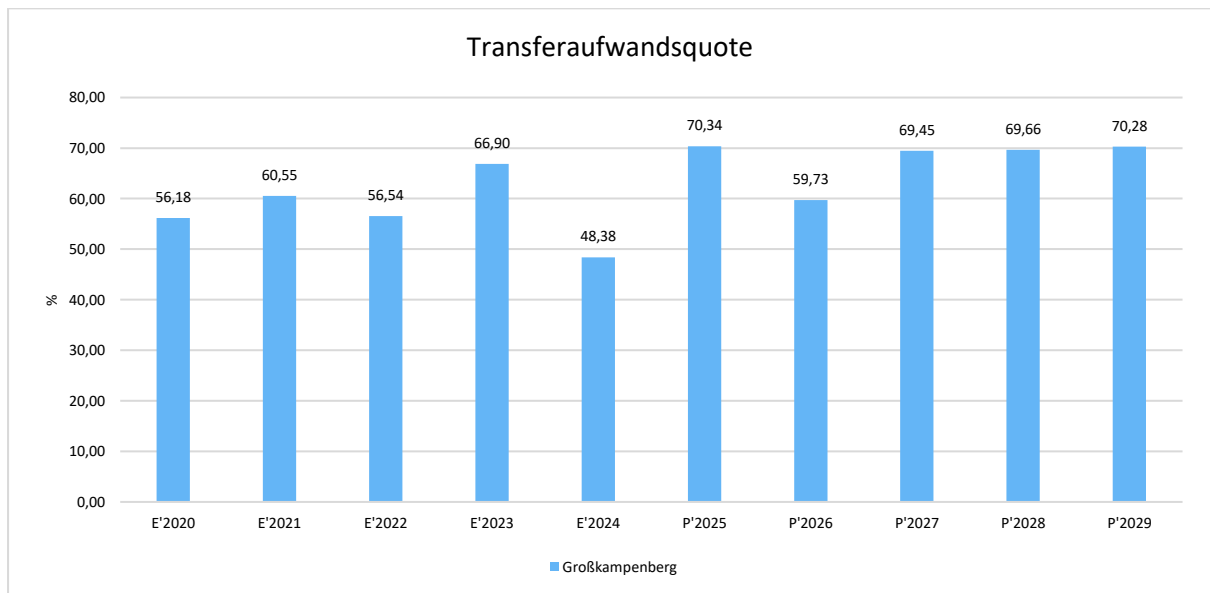
Innerhalb des Transferaufwandes stellen die Umlagezahlungen an Gemeindeverbände sowie die Sozialtransfers die bedeutendsten Aufwandsarten dar.

#### Transferaufwendungen

	E'2024	P'2025	P'2026	P'2027	P'2028	P'2029	P'2030
Zuweisungen u Zuschüsse für laufende Zwecke	21.593	23.025	25.125	25.125	25.125	25.125	25.125
Gewerbesteuerumlage	916	4.200	5.250	5.250	5.250	5.250	5.250
Umlagen an Gemeindeverbände	147.876	144.725	148.350	148.350	148.350	148.350	148.350
<b>Summe</b>	<b>170.385</b>	<b>171.950</b>	<b>178.725</b>	<b>178.725</b>	<b>178.725</b>	<b>178.725</b>	<b>178.725</b>

#### Transferaufwandsquote

Die Transferaufwandsquote stellt die Transferaufwendungen ins Verhältnis zu den ordentlichen Aufwendungen und bringt den prozentualen Anteil an den ordentlichen Aufwendungen zum Ausdruck. Sie ist damit ein Indikator dafür, wie hoch der kommunale Haushalt durch Transferaufwendungen belastet wird.





### 4.3.1 Umlagezahlung an Gemeindeverbände

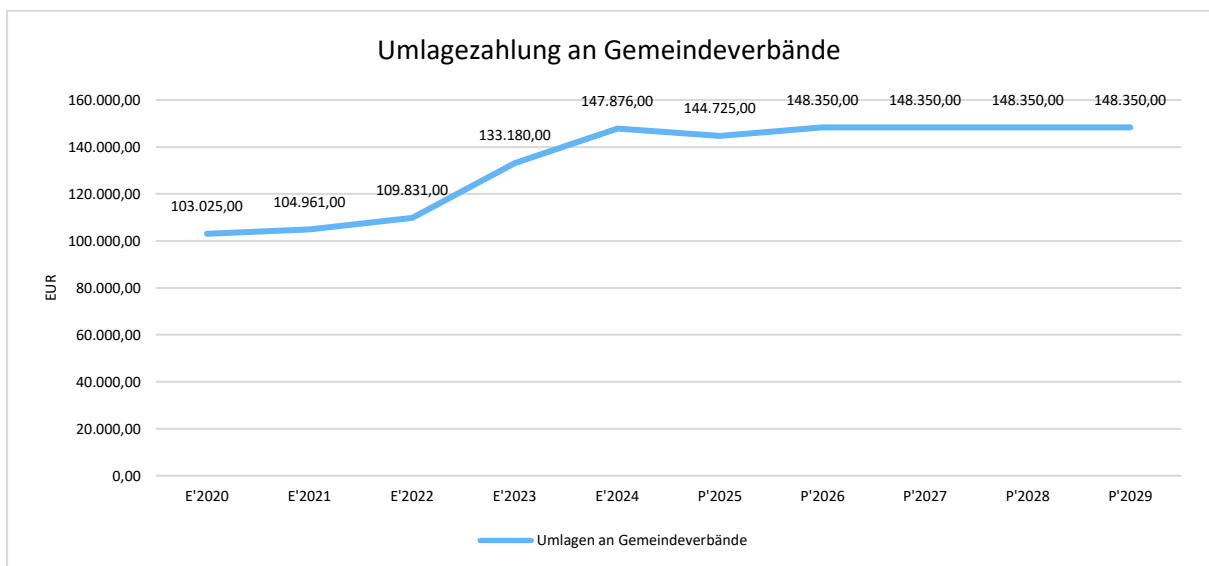
Gegenüber dem Vorjahresplan und in der langfristigen Entwicklung ergibt sich folgendes Bild:

#### Kreisumlage

	E'2024	P'2025	P'2026	P'2027
Umlagen an Gemeindeverbände	73.172	71.615	73.400	73.400

#### Verbandsgemeindeumlage

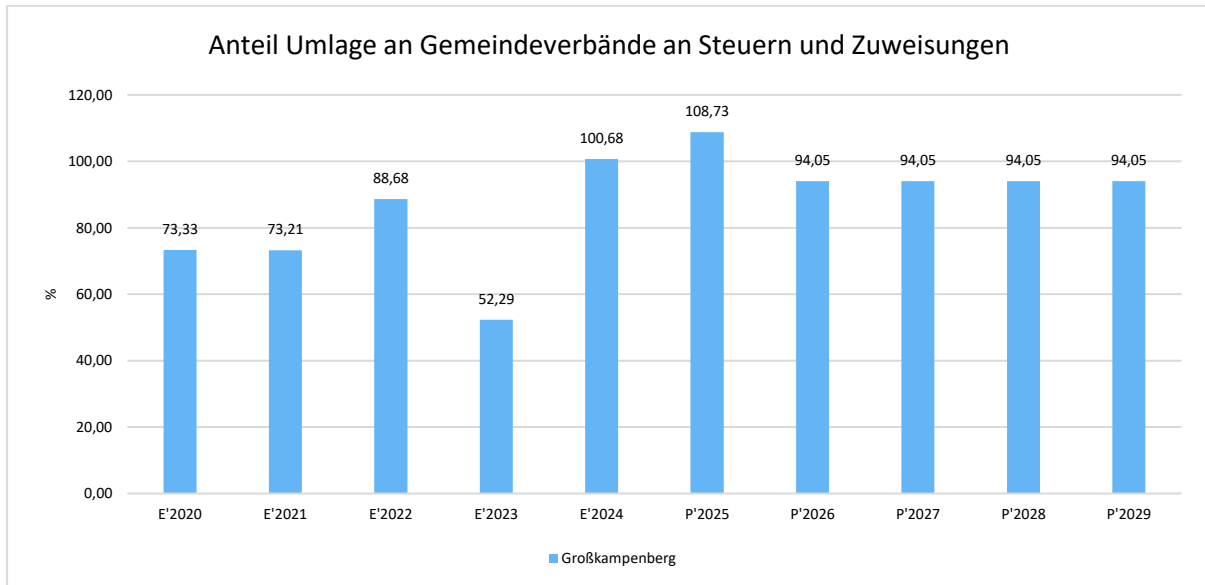
	E'2024	P'2025	P'2026	P'2027
Umlagen an Gemeindeverbände	74.704	73.110	74.950	74.950





### Anteil der Umlagezahlung an den Erträgen aus Steuern und Schlüsselzuweisungen

Um die Belastung durch die Umlagezahlung an Gemeindeverbände objektiver beurteilen zu können, wird sie nachfolgend ins Verhältnis zu den Erträgen aus Steuern (ohne Ausgleichsleistungen) und Schlüsselzuweisungen gestellt. Die Kennzahl bringt zum Ausdruck, wieviel Prozent der Erträge aus Steuern und Schlüsselzuweisungen durch die Umlagezahlung wieder aufgezehrt werden.



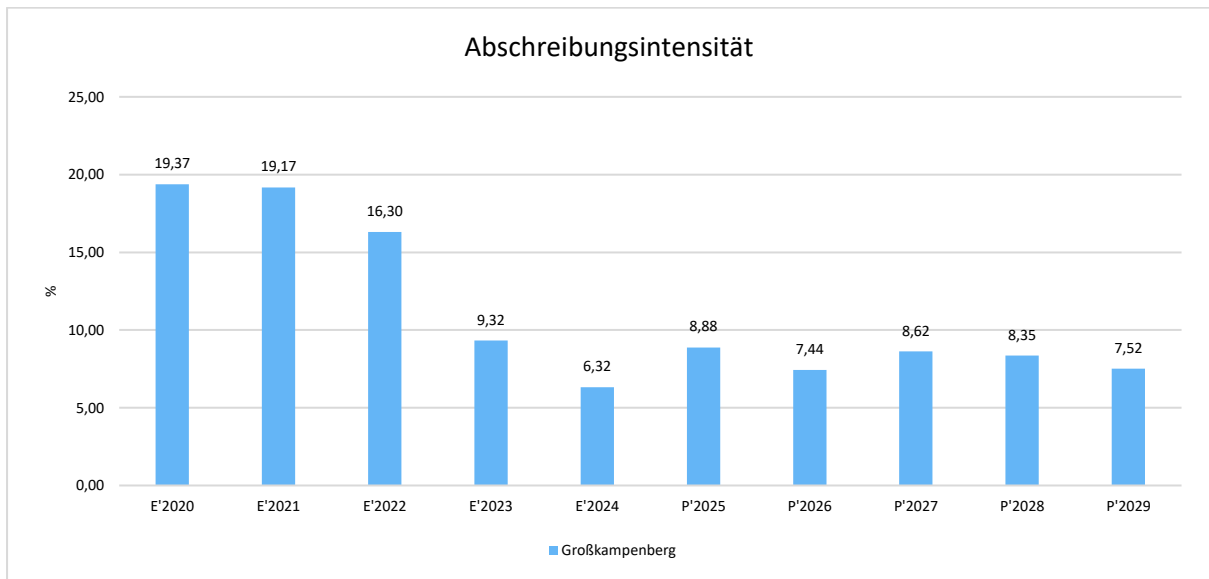


#### 4.4 Abschreibungen

Die Abschreibungen sind in der nachfolgenden Tabelle abgebildet:

##### Abschreibungen

	Ergebnis 2024	Ansatz 2025	Ansatz 2026	Ansatz 2027	Planung 2028	Planung 2029	Planung 2030
Abschreibungen auf immaterielle Vermögensgegenstände	60	60	60	60	60	60	60
Abschreibungen auf bebaute Grundstücke und grundstücksgleiche Rechte	5.211	5.211	5.211	5.211	5.211	5.211	5.211
Abschreibungen auf das Infrastrukturvermögen einschließlich Grundstücke und grundstücksgleiche Rechte	13.023	13.023	13.022	13.023	13.023	11.401	11.400
Abschreibungen auf Bauten auf fremden Grund und Boden	841	841	841	841	841	841	841
Abschreibungen auf Fahrzeuge, Maschinen und technische Anlagen, BGA	3.140	2.580	3.140	3.057	2.285	1.622	1.090
<b>Summe</b>	<b>22.275</b>	<b>21.715</b>	<b>22.274</b>	<b>22.192</b>	<b>21.420</b>	<b>19.135</b>	<b>18.602</b>





#### 4.5 Zinsen und sonstige Finanzaufwendungen

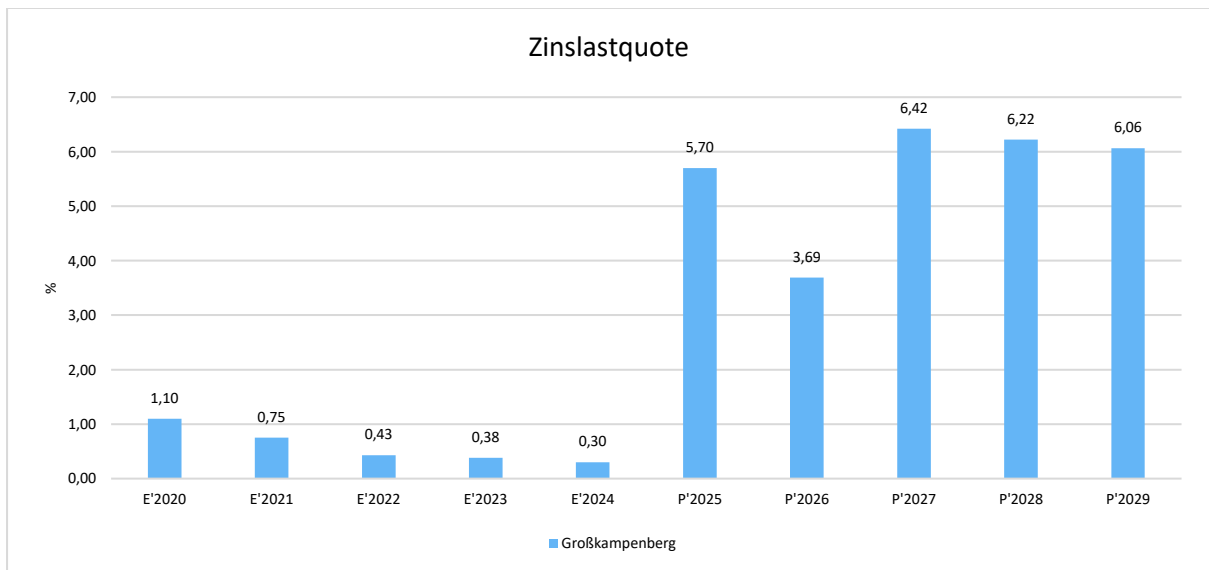
Die Entwicklung bei den Zinsen und den sonstigen Finanzaufwendungen stellt sich wie folgt dar:

##### Zinsaufwand

Bezeichnung	Ist 2024	Plan 2025	Plan 2026	Plan 2027
Zinsaufwendungen und sonstige Finanzaufwendungen an den öffentlichen Bereich	322	3.800	2.840	3.200
Zinsaufwendungen und sonstige Finanzaufwendungen an den inländischen Geldmarkt	729	10.140	8.215	13.315
<b>Summe Zinsen und sonstige Finanzaufwendungen</b>	<b>1.051</b>	<b>13.940</b>	<b>11.055</b>	<b>16.515</b>

##### Zinslastquote

Die Zinslastquote bildet das Verhältnis der Zins- und sonstigen Finanzaufwendungen zum ordentlichen Aufwand ab. Sie zeigt auf, wie hoch die Belastung des Haushaltes durch Zinsaufwendungen ist.





## 5 Ergebnis

Aus den oben dargestellten Erträgen und Aufwendungen ergibt sich folgendes Ergebnis, was nachfolgend im Vergleich zur Planung des Vorjahres abgebildet wird:

### Ergebnis im Vergleich zum Vorjahr

Bezeichnung	Ist 2024	Plan 2025	Plan 2026	Plan 2027
Laufende Erträge aus Verwaltungstätigkeit	249.108	223.583	294.952	252.832
Laufende Aufwendungen aus Verwaltungstätigkeit	352.197	244.464	299.206	257.356
Laufendes Ergebnis aus Verwaltungstätigkeit	-103.089	-20.881	-4.254	-4.524
Finanzergebnis	-619	-13.940	-11.055	-16.515
Ordentliches Ergebnis	-103.708	-34.821	-15.309	-21.039
<b>Jahresergebnis</b>	<b>-103.708</b>	<b>-34.821</b>	<b>-15.309</b>	<b>-21.039</b>

Das Ergebnis wird sich nach dem derzeitigen Stand der mittelfristigen Planung wie folgt entwickeln:

### Ergebnis in der mittelfristigen Finanzplanung

	E'2024	P'2025	P'2026	P'2027	P'2028	P'2029	P'2030
Laufende Erträge aus Verwaltungstätigkeit	249.108	223.583	294.952	252.832	252.236	250.970	251.059
Laufende Aufwendungen aus Verwaltungstätigkeit	352.197	244.464	299.206	257.356	256.584	254.299	253.757
Laufendes Ergebnis aus Verwaltungstätigkeit	-103.089	-20.881	-4.254	-4.524	-4.348	-3.329	-2.698
Finanzergebnis	-619	-13.940	-11.055	-16.515	-15.965	-15.415	-14.865
Ordentliches Ergebnis	-103.708	-34.821	-15.309	-21.039	-20.313	-18.744	-17.563
<b>Jahresergebnis</b>	<b>-103.708</b>	<b>-34.821</b>	<b>-15.309</b>	<b>-21.039</b>	<b>-20.313</b>	<b>-18.744</b>	<b>-17.563</b>



## 6 Finanzhaushalt

Die Eckdaten des Finanzplans stellen sich wie folgt dar:

### Finanzhaushalt

Bezeichnung	Ist 2024	Plan 2025	Plan 2026	Plan 2027
Laufende Einzahlungen	237.865	206.630	277.990	235.942
Laufende Auszahlungen	335.168	235.144	286.442	250.134
Saldo der ordentlichen Ein- und Auszahlungen	-97.303	-28.514	-8.452	-14.192
Einzahlungen aus Investitionstätigkeit	4.000	0	31.500	0
Auszahlungen aus Investitionstätigkeit	19.123	164.000	97.500	0
Saldo aus Investitionstätigkeit	-15.123	-164.000	-66.000	0
Finanzmittelüberschuss /-fehlbetrag	-112.425	-192.514	-74.452	-14.192
Einzahlungen aus Finanzierungstätigkeit	320.425	208.920	82.208	37.202
Auszahlungen aus Finanzierungstätigkeit	207.999	16.406	7.756	23.010
Saldo aus Finanzierungstätigkeit	112.425	192.514	74.452	14.192
Änderung Bestand eigener Finanzmittel	-97.656	0	0	0

### 6.1 Investitionstätigkeit

Nachfolgend wird die Zusammensetzung der investiven Ein- und Auszahlungen im mittelfristigen Betrachtungszeitraum abgebildet:

#### Ein- und Auszahlungen aus Investitionstätigkeit

	Plan 2026	Plan 2027
Investitionszuwendungen	31.500	0
<b>Einzahlungen aus Investitionstätigkeit gesamt</b>	<b>31.500</b>	<b>0</b>
Auszahlungen für Sachanlagen	97.500	0
<b>Auszahlungen aus Investitionstätigkeit gesamt</b>	<b>97.500</b>	<b>0</b>
<b>Saldo aus Investitionstätigkeit</b>	<b>-66.000</b>	<b>0</b>



## 6.2 Finanzierungstätigkeit

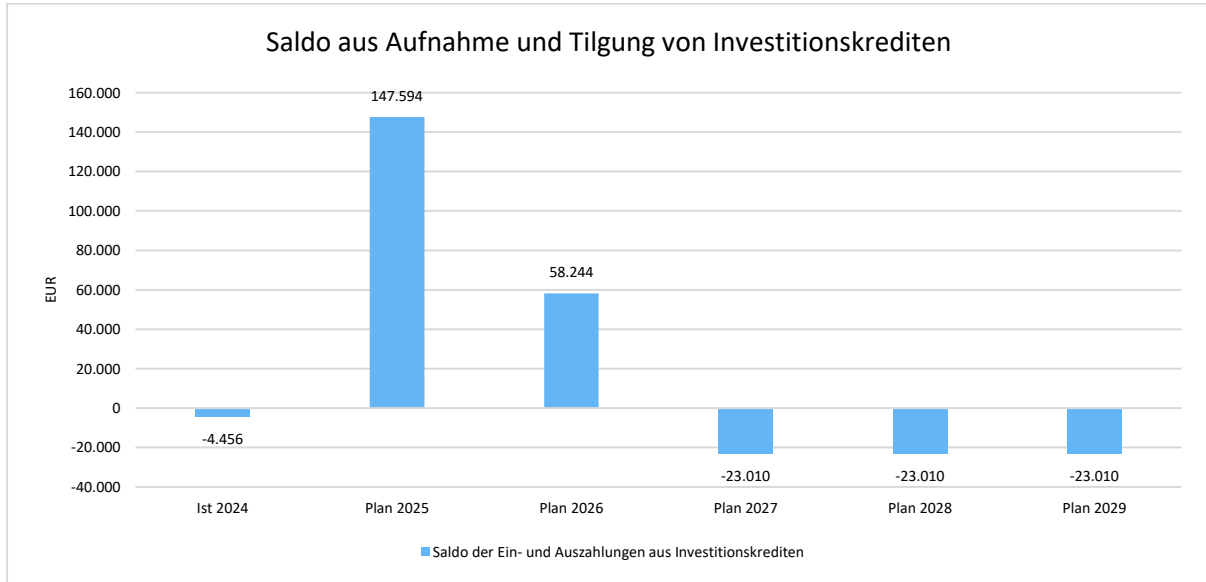
Die folgende Tabelle zeigt die Ein- und Auszahlungen aus Finanzierungstätigkeit im Betrachtungszeitraum der mittelfristigen Finanzplanung:

### Finanzierungstätigkeit

	Ist 2024	Plan 2025	Plan 2026	Plan 2027	Plan 2028	Plan 2029
<b>F34 - Finanzmittelüberschuss /-fehlbetrag</b>	<b>-112.425</b>	<b>-192.514</b>	<b>-74.452</b>	<b>-14.192</b>	<b>-13.642</b>	<b>-13.092</b>
F35 - + Aufnahme von Investitionskrediten	0	164.000	66.000	0	0	0
F36 - - Tilgung von Investitionskrediten	4.456	16.406	7.756	23.010	23.010	23.010
<b>F37 - Saldo der Ein- und Auszahlungen aus Investitionskrediten</b>	<b>-4.456</b>	<b>147.594</b>	<b>58.244</b>	<b>-23.010</b>	<b>-23.010</b>	<b>-23.010</b>
F38 - Veränderung der liquiden Mittel (ohne durchlaufende Gelder)	97.656	0	0	0	0	0
<b>F39 - Saldo der Ein- und Auszahlungen aus Krediten zur Liquiditätssicherung</b>	<b>19.226</b>	<b>44.920</b>	<b>16.208</b>	<b>37.202</b>	<b>36.652</b>	<b>36.102</b>
<b>F40 - Saldo der Ein- und Auszahlungen aus Finanzierungstätigkeit</b>	<b>112.425</b>	<b>192.514</b>	<b>74.452</b>	<b>14.192</b>	<b>13.642</b>	<b>13.092</b>
<b>F42 - Verwendung Finanzmittelüberschuss / Deckung Finanzmittelfehlbetrag</b>	<b>112.425</b>	<b>192.514</b>	<b>74.452</b>	<b>14.192</b>	<b>13.642</b>	<b>13.092</b>
F43 - Veränderung der liquiden Mittel (einschl. durchlaufende Gelder)	-97.656	0	0	0	0	0
<b>F44 - nachrichtlich: Ausgleich Finanzhaushalt</b>	<b>-101.759</b>	<b>-44.920</b>	<b>-16.208</b>	<b>-37.202</b>	<b>-36.652</b>	<b>-36.102</b>



Aus der Neuaufnahme und der Tilgung von Investitionskrediten lässt sich bei dieser wichtigen Größe in den einzelnen Jahren folgende Veränderung ableiten:



**Bestand Investitionskredite**

Bilanzpositionen / Euro	2021	2022	2023	2024
Verbindlichkeiten aus Investitionskrediten	49.762	45.306	40.850	36.394



## 7 Bilanz - Entwicklung von Vermögen und Schulden

Wie bereits unter Ziffer 1.3. dargestellt, haben die Ergebnisse von Ergebnishaushalt und Finanzhaushalt Einfluss auf die kommunale Bilanz. Da eine Plan-Bilanz haushaltsrechtlich nicht vorgesehen ist, werden nachfolgend die wesentlichen Bilanzpositionen der zurückliegenden Haushaltsergebnisse dargestellt.

Die Tabelle zeigt das Bilanzvolumen (Aktiva), also das kommunale Vermögen, sowie dessen Finanzierung auf der Passivseite. Das Eigenkapital wird zudem in seiner Zusammensetzung dargestellt, weil die Entwicklung der Rücklagen für die Frage der Haushaltssicherung relevant ist.

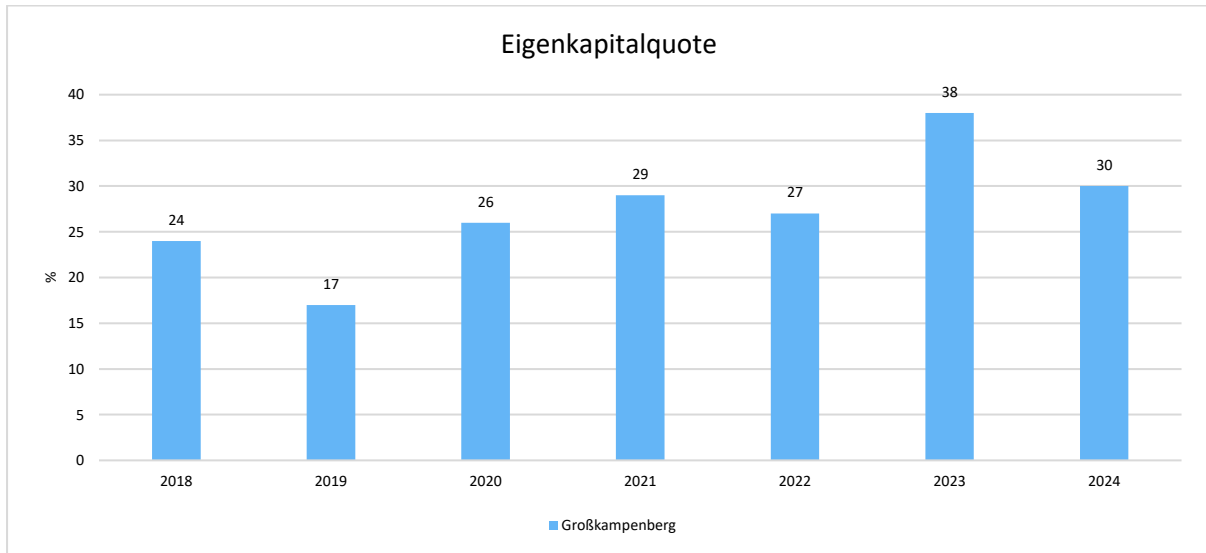
### Bilanzpositionen

Bilanzpositionen / Euro	2021	2022	2023	2024
1 - Anlagevermögen	730.310	716.525	752.595	749.443
2 - Umlaufvermögen	50.058	25.408	79.654	-14.732
4 - Aktive Rechnungsabgrenzung	2.068	1.845	10.803	2.294
1 - Eigenkapital	226.525	203.235	322.117	218.410
2 - Sonderposten	480.471	461.335	437.535	426.192
3 - Rückstellungen	12.532	12.511	12.490	12.463
4 - Verbindlichkeiten	49.762	45.306	41.184	58.672
5 - Passive Rechnungsabgrenzung	13.146	21.391	29.727	21.268



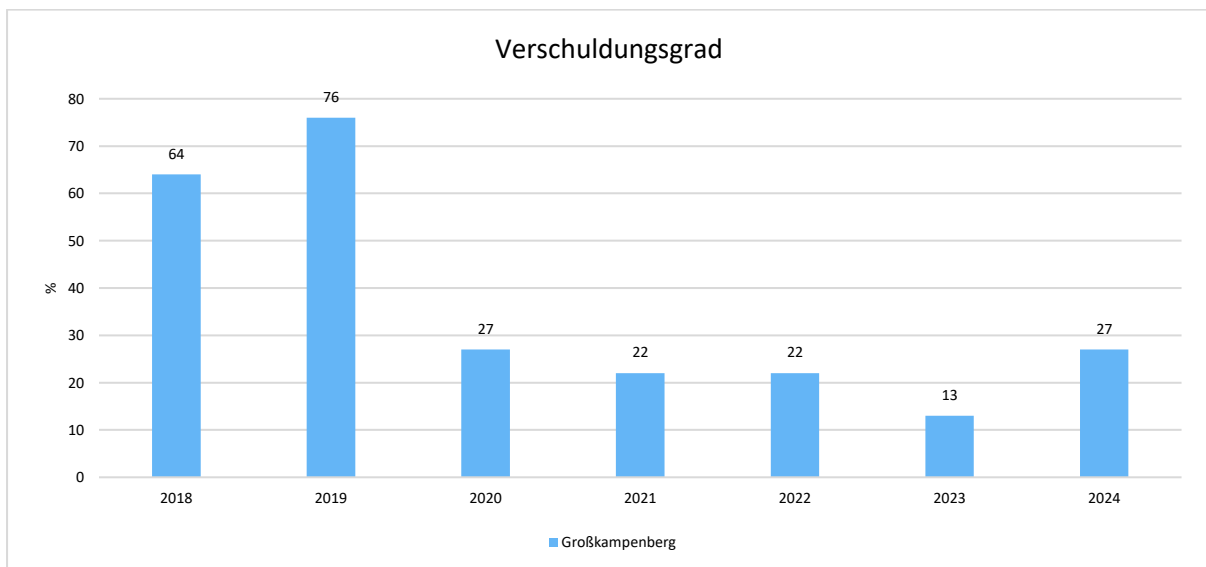
## Eigenkapitalquote

Um die Eigenkapitalausstattung beurteilen zu können, bietet sich die Betrachtung der Eigenkapitalquote an. Sie zeigt den prozentualen Anteil des Eigenkapitals am Bilanzvolumen. Da es keine Plan-Bilanzen gibt, können hier nur Jahre abgebildet werden, für die bereits Schlussbilanzen erstellt wurden.



## Verschuldungsgrad

Der Verschuldungsgrad bildet die Verbindlichkeiten in Prozent vom Eigenkapital ab. Bei einem Verschuldungsgrad von über 100 % sind die Verbindlichkeiten höher als das bilanzielle Eigenkapital. Da es keine Plan-Bilanzen gibt, kann die Kennzahl nur für die Jahre ausgegeben werden, für die bereits eine Schlussbilanz vorliegt.





## 8 Sonstige allgemeine Entwicklungen

Die Einschätzung der weiteren Bevölkerungsentwicklung sowie der sonstigen Entwicklungen in den Bereichen Wirtschaft und Arbeitsmarkt ist Grundlage für jede Art von strategischer Planung in Kommunalverwaltungen. Bedingt durch den allgemeinen demografischen Trend haben die meisten deutschen Kommunen einen Bevölkerungsrückgang sowie eine zunehmend alternde Bevölkerung zu verzeichnen. Dies erfordert für die Zukunft eine Anpassung der kommunalen Angebote für Kinder und Jugendliche sowie Senioren. Die Entwicklung der Bevölkerung nach Anzahl und Altersaufbau ist nur bedingt kommunal beeinflussbar. Der gesamtgesellschaftliche Trend zu einer schrumpfenden und immer älter werdenden Gesamtbevölkerung ist heute unumkehrbar, wobei die örtlichen Ausprägungen durchaus stark variieren können. Die Anzahl derer, die durch Erwerbseinkommen Sozialversicherungsbeiträge und Steuern erwirtschaften, wird langfristig schrumpfen; der Anteil derer, die auf staatliche Transferleistungen (z.B. Grundsicherung im Alter) angewiesen sind, wird steigen. Dies wird unweigerlich zu einer weiteren Belastung der staatlichen und kommunalen Finanzsysteme führen. Die zentrale Frage der örtlichen Politik ist daher nicht, ob der Prozess aufgehalten werden kann. Vielmehr geht es um den hierdurch entstehenden Anpassungs- und Gestaltungsbedarf, d.h. wann und in welchem Maße eine quantitative und inhaltliche Neuausrichtung der kommunalen Dienstleistungspalette erfolgen muss. Der Bericht soll eine Orientierung darüber ermöglichen, wie die örtliche Situation mit Blick auf folgende Kriterien einzuschätzen ist:

- Bevölkerungsentwicklung im Zeitverlauf
- Veränderungen bei einzelnen Altersgruppen (Zielgruppen)
- örtliche Entwicklung von Wirtschaft und Arbeitsmarkt



## 8.1 Bevölkerung

Im Folgenden wird die Entwicklung der Einwohnerzahl insgesamt sowie bestimmter Altersgruppen abgebildet, deren Entwicklung besonderen Einfluss auf die kommunale Infrastruktur in den Bereichen Kindertagesstätten und Schulen haben:

### Einwohner gesamt und nach Altersgruppen

	Ergebnis 2020	Ergebnis 2021	Ergebnis 2022	Ergebnis 2023	Ergebnis 2024
Einwohner zum 31.12.	130	138	144	153	149
Senioren ab 60 Jahre	50	54	57	58	56
Einwohner 20 – 59 Jahre	57	59	62	68	67
Kinder und Jugendliche 10 – 19 Jahre	7	8	9	9	10
Kinder bis 9 Jahre	16	17	16	18	16

Der Haushaltsplan und die Haushaltssatzung für die Haushaltsjahre 2026/2027 als Doppelhaushalt gemäß § 7 GemHVO wurde in der Sitzung des Ortsgemeinderates Großkampenbergring vom 15.12.2025 beschlossen.

Verbandsgemeindeverwaltung

A r z f e l d

Fachbereich 1.2 –Finanzen-

# Produktübersicht

Teilhaushalt 01- Zentrale Verwaltung -

Produkt / Leistung	Bezeichnung
11121	Zentrale Steuerung
11141	Angelegenheiten des Rates und Ausschüsse
11421	Unbebaute Grundstücke
11431	Bauhof
12125	Wahlen
26220	Musikpflege
36213	Jugendarbeit
36521	Kindertagesstätte Lützkampen
36613	Kinderspielplätze
42411	Sportanlage Großkampenber
52250	Bereitstellung von Bauland für den Wohnungsbau
54111	Gemeindestraßen
54112	Straßenbeleuchtung
54113	Buswartehallen
54150	Konzessionsabgaben
55111	Grünflächen, Parkanlagen
55311	Friedhofs- und Bestattungswesen
55510	Kommunale Forstwirtschaft
55591	Land- und Forstwirtschaftswege
57312	Feuerwehrgerätehaus Großkampenber
57313	ehem. Schule Großkampenber



## Produkthaushalt 2026 / 2027

---

### Produkt/Leistung 11121 = Zentrale Steuerung

Lfd. Nr. E 2, Buchungsstelle 41443000

Die beteiligten Ortsgemeinden erstatten die Kosten des Altentages.

Lfd. Nr. E 14, Buchungsstelle 56140000 - Aufwendungen für allgemeine Betreuung der Bediensteten

Alle ehrenamtlich tätige Personen in der Gemeinde sind kraft Gesetzes in der Unfallkasse Rheinland-Pfalz in Andernach gegen Personenschäden versichert. Nach § 25 Abs. 4 der Satzung der Unfallkasse Rheinland-Pfalz wird der Beitrag jährlich nach der Einwohnerzahl, Stand 30. Juni des Vorjahres, durch die Vertreterversammlung festgesetzt.

Lfd. Nr. E 14, Buchungsstelle 56310000 - Büromaterial pp.

Die Gemeinde ist Mitglied im Gemeinde- und Städtebund Rheinland-Pfalz. Für den Bezug der Verbandszeitschrift „Gemeinde und Stadt“ ist eine Bezugsgebühr zu zahlen.

Für die Bereitstellung der Gemeindebezeichnung im Internet (Domain) ist an den Lizenzinhaber eine Gebühr zu zahlen.

Lfd. Nr. E 14, Buchungsstelle 56410000 - Versicherungsbeiträge

Beim GVV Kommunalversicherung VVaG besteht eine Haftpflichtversicherung für den hoheitlichen und fiskalischen Tätigkeitsbereich, eine Eigenschadenversicherung für Vermögensschäden, eine Unfallversicherung für die Mitglieder kommunaler Vertretungskörperschaften und ihrer Ausschüsse einschließlich der sachkundigen Bürger und eine Spezial-Straf-Rechtsschutzversicherung für die Verteidigung wegen des Vorwurfes, ein Vergehen begangen zu haben.

Lfd. Nr. E 14, Buchungsstelle 56430000 – Mitgliedsbeiträge GStB

Die Gemeinde ist Mitglied im Gemeinde- und Städtebund und hat einen jährlichen Mitgliedsbeitrag zu zahlen.

Lfd. Nr. E 14, Buchungsstelle 56930000 - Repräsentationen

Bei dieser Buchungsstelle werden alle Kosten für die Durchführung eines Altentages und für die Beschaffung kleinerer Geschenke anlässlich der Vollendung des 80., 85., 90., 95. und 100. Lebensjahres sowie bei „Goldenen Hochzeiten“ pp. verausgabt.

Es ist zwischenzeitlich zur Tradition geworden, dass ein Altentag durchgeführt wird. Die Zusammenkunft der älteren Menschen fördert das dörfliche Leben, welches für ein lebendiges mitmenschliches Zusammenleben unabdingbar und somit ein Teil der Sozialfunktion der Gemeinden geworden ist. Die hier bereitgestellten Mittel sind unabdingbar für die Durchführung des Altentages und der Altersjubiläen notwendig.



## Produkthaushalt 2026 / 2027

---

### Produkt/Leistung 11141 = Angelegenheiten des Rates und der Ausschüsse

Lfd. Nr. E 7, Buchungsstelle 46614000 – Erträge aus der Auflösung von Rückstellungen

Nach § 36 Abs. 1 Ziffer 1 GemHVO (Doppik) wurden Rückstellungen für Pensionsverpflichtungen die Ortsbürgermeister gebildet, die mit Bezug des Ehrensolds nunmehr aufzulösen sind.

Lfd. Nr. E 9, Buchungsstelle 50110000 und 50420000 - Personalaufwendungen Bürgermeister

Nach § 12 der Landesverordnung über die Aufwandsentschädigung für kommunale Ehrenämter (KomAEVO) vom 27.11.1997 ist dem Ortsbürgermeister, dem Beigeordneten während der Vertretungszeit des Ortsbürgermeisters, eine Aufwandsentschädigung zu zahlen.

Lfd. Nr. E 9, Buchungsstelle 5113000 - Ehrensold

An den ehem. Ortsbürgermeister ist Ehrensold zu zahlen.

Lfd. Nr. E 9, Buchungsstelle 5170000 - Zuführungen zu Ehrensoldrückstellungen

Nach § 36 Abs. 1 Ziffer 1 GemHVO (Doppik) sind Rückstellungen für Pensionsverpflichtungen von aktiven Beamten (Ortsbürgermeister) aufgrund von beamtenrechtlichen Ansprüchen zu bilden.

Lfd. Nr. E 14, Buchungsstelle 56211000 - sonstige laufenden Aufwendungen

Das Dorfgemeinschaftshaus wird auch als Sitzungslokal genutzt. Für diese Nutzungsmöglichkeit ist eine Pacht und ein Teil der Bewirtschaftungskosten (Nebenkosten) an den betreffenden Teilergebnishaushalt 57312, Lfd. Nr. 5, Buchungsstelle 44120000 zu zahlen.

### Produkt/Leistung 11421 = Unbebaute Grundstücke

Lfd. Nr. E 2, Buchungsstelle 41243000 und

Lfd. Nr. E 10, Buchungsstelle 52440000

In der Gemeinde wird jährlich die Aktion „Saubere Landschaft“ durchgeführt. Hierfür erstattet der Landkreis die anfallenden Fahrtkosten.

Lfd. Nr. E 2, Buchungsstelle 41451001

Im Zuge der Entwicklung von Windkraftanlagen in der Ortsgemeinde Großkampenberg wurde mit dem Betreiber der Windenergieanlagen ein Nutzungsvertrag abgeschlossen.

Hiernach erhält die Ortsgemeinde Großkampenberg eine Beteiligung am Drittel der Pachten der 3 Anlagen.

Diese jährlichen Erträge dienen zur Verbesserung der Haushaltssituation der Ortsgemeinde Großkampenberg.



## Produkthaushalt 2026 / 2027

---

### Lfd. Nr. E 2, Buchungsstelle 41451002

Im Zuge der Entwicklung von Windkraftanlagen in der Ortsgemeinde Großkampenber wurde mit dem Betreiber der Windenergieanlagen ein Nutzungsvertrag abgeschlossen. Hiernach erhält die Ortsgemeinde Großkampenber ein Nutzungsentgelt für die Fläche Flur 5, Nr. 69 und 313.

Die jährlichen Erträge dienen zur Verbesserung der Haushaltssituation der Ortsgemeinde Großkampenber.

### **Produkt/Leistung 11431 = Bauhof**

#### Lfd. Nr. E 2, Buchungsstelle 41510000

Die in Vorjahren gewährten Zuwendungen für den Ankauf eines gemeindlichen Streuers werden entsprechend der Nutzungsdauer aufgelöst.

#### Lfd. Nr. E 10, Buchungsstelle 52350000 und 52380000

Zur Durchführung der versch. gemeindlichen Arbeiten wird ein Aufsitzmäher benötigt. Hier fallen die fixen Fahrzeugunterhaltungsaufwendungen an.

#### Lfd. Nr. E 11, Buchungsstelle 53820000 und 53850000

Die angeschafften gemeindlichen Maschinen und Fahrzeuge werden entsprechend der Nutzungsdauer durch die Abschreibung aufgelöst.

#### Lfd. Nr. E 11, Buchungsstelle 57430000

Die Finanzierung des gemeindlichen Aufsitzmähers erfolgte durch die Aufnahme eines Darlehens. Das Produkt „Bauhof“ hat die jährlich anfallenden Zinsen zu erwirtschaften.

#### Lfd. Nr. E 22

Die Refinanzierung des Darlehens für den angeschafften Aufsitzmäher erfolgt über die Verrechnung der internen Leistungsbeziehungen.

Die angefallenen Betriebsstunden des Gerätes werden am Jahresende ermittelt und auf die jeweiligen Kostenstellen-/Träger aufgeteilt.

### **Produkt/Leistung 12125 = Wahlen**

#### Lfd. Nr. E 14, Buchungsstelle 5631000

Es finden keine Wahlen statt.



## Produkthaushalt 2026 / 2027

---

### Produkt/Leistung 26220 = Musikpflege

Lfd. Nr. E 12, Buchungsstelle 54150000

Die Ortsgemeinde Großkampenberg zahlt an den

- |                               |            |
|-------------------------------|------------|
| - Musikverein Grokkampenberg  | 125,00 EUR |
| - Kirchenchor Großkampenberg  | 50,00 EUR  |
| - Musikförderkreis Leidenborn | 25,00 EUR  |

einen jährlichen Zuschussbetrag.

### Produkt/Leistung 36213 = Jugendarbeit

Lfd. Nr. E 12, Buchungsstelle 54159000

Die Ortsgemeinde Großkampenberg zahlt jährl. an die Jugendgruppe Großkampenberg einen Zuschussbetrag.

### Produkt/Leistung 36521 = Kindertagesstätte Lützkampen

Lfd. Nr. E 12, Buchungsstelle 54143000

Die Ortsgemeinde Großkampenberg gehört zum Einzugsbereich der Kindertagesstätte Lützkampen.

Die zum Einzugsbereich der Kindertagesstätte gehörenden Ortsgemeinden haben sich an den Kosten der Kindertagesstätte entsprechend den Vorschriften des Kindergartengesetzes bzw. der zwischen den beteiligten Ortsgemeinden abgeschlossenen Zweckvereinbarung entsprechend zu beteiligen.

### Produkt/Leistung 36613 = Kinderspielplatz

Lfd. Nr. E 2, Buchungsstelle 41510000

Die in Vorjahren gewährten Zuwendungen zum Bau der Gemeindestraßen werden entsprechend der Nutzungsdauer aufgelöst.

Lfd. Nr. E 9, Buchungsstelle 50220000, 50320000 und 50420000

Kleinere Unterhaltungsarbeiten am Kinderspielplatz werden von einem teilzeitbeschäftigten Arbeiter nach Rapporten abgerechnet.

Lfd. Nr. E 10, Buchungsstelle 52310000

An den Spielgeräten müssen laufend kleinere Verschleißteile erneuert werden damit sie den Unfallverhütungsvorschriften weiterhin entsprechen.



## Produkthaushalt 2026 / 2027

---

### Lfd. Nr. E 10, Buchungsstelle 52550000

Für die Zurverfügungstellung von Maschinen aus dem privaten Bereich wird eine Entschädigung gezahlt.

### Lfd. Nr. E 11, Buchungsstelle 53850000

Die Anschaffungs-/Herstellungskosten des Kinderspielplatzes werden entsprechend der Nutzungsdauer durch Abschreibungen aufgelöst.

### **Produkt/Leistung 42411 = Sportanlage Großkampen**

Für die Sportanlage in Großkampen ist am 16.10.1984 mit dem Sportverein Großkampen eine Zweckvereinbarung abgeschlossen worden.

Nach § 6 dieser Zweckvereinbarung übernehmen die Ortsgemeinden Großkampen, Heckhuscheid, Herzfeld, Kesfeld und Leidenborn einen Finanzierungsanteil von 50 %.

### Lfd. Nr. E 2, Buchungsstelle 41510000

Die in Vorjahren gewährten Zuwendungen zur Anschaffung von Spielgeräten werden entsprechend der Nutzungsdauer aufgelöst.

### Lfd. Nr. E 6, Buchungsstelle 44243000

Nach der Zweckvereinbarung vom 16.10.1984 beteiligen sich die Ortsgemeinden Heckhuscheid, Herzfeld, Kesfeld und Leidenborn an den Unterhaltungsaufwendungen.

### Lfd. Nr. E 6, Buchungsstelle 44259000

Der Sportverein Großkampen beteiligt sich an den Unterhaltungsaufwendungen für die Sportanlage Großkampen.

### Lfd. Nr. E 10, Buchungsstelle 52200000

Für das Umkleidegebäude auf dem Sportplatz ist ein Strom-, Wasser- und Abwasseranschluss vorhanden.

### Lfd. Nr. E 11, Buchungsstellen 53650000

Die in Vorjahren erbrachten Aufwendungen zur Anlage des Sportplatzes mit Umkleidegebäude werden entsprechend der Nutzungsdauer abgeschrieben.

### Lfd. Nr. E 14, Buchungsstelle 56210000

Die Grundstücksfläche Sportanlage Großkampen befindet sich im Eigentum der Kath. Kirchengemeinde, so dass hier ein jährlicher Pachtzins zu zahlen ist.

### Lfd. Nr. E 14, Buchungsstelle 56411000

Für das Sportplatzgebäude ist ein Versicherungsbeitrag zu zahlen.



## Produkthaushalt 2026 / 2027

---

### Produkt/Leistung 54111 = Gemeindestraßen

#### Lfd. Nr. E 2, Buchungsstelle 41510000

Die in Vorjahren gewährten Zuwendungen zum Bau der Gemeindestraßen werden entsprechend der Nutzungsdauer aufgelöst.

#### Lfd. Nr. E 4, Buchungsstelle 43700000

Die in Vorjahren gezahlten Beiträge zum Bau der Gemeindestraßen werden entsprechend der Nutzungsdauer aufgelöst.

#### Lfd. Nr. E 9, Buchungsstelle 50220000, 50320000 und 50420000

Kleinere Unterhaltungsarbeiten an den Gemeindestraßen und Mähen der Wegeseitengräben werden von einem teilzeitbeschäftigten Arbeiter nach Rapporten abgerechnet.

#### Lfd. Nr. E 10, Buchungsstelle 52338000

Für Unterhaltungsarbeiten insbesondere für Schneeräum- und Streukosten sind entsprechende Aufwendungen anzusetzen.

#### Lfd. Nr. E 10, Buchungsstelle 52550000

Durch den Teilzeitbeschäftigten der Ortsgemeinde werden teilweise eigene Maschinen eingesetzt. Hierfür ist eine entsprechende Aufwandsentschädigung zu zahlen.

#### Lfd. Nr. E 11, Buchungsstellen 53580000

Die Anschaffungs-/Herstellungskosten zum Bau der Gemeindestraßen werden entsprechend der Nutzungsdauer durch Abschreibungen aufgelöst.

#### Lfd. Nr. E 11, Buchungsstellen 53850000

Die Anschaffungs-/Herstellungskosten für den Geschwindigkeitsanzeiger werden entsprechend der Nutzungsdauer durch Abschreibungen aufgelöst.

### Produkt/Leistung 54112 = Straßenbeleuchtung

#### Lfd. Nr. E 10, Buchungsstelle 52200000

Die Straßenbeleuchtung gehört zur allgemeinen Verkehrssicherungspflicht und in der Gemeinde sind nur die hiernach notwendigen Straßenlampen vorhanden.

#### Lfd. Nr. E 10, Buchungsstelle 52370000

Im Rahmen des Straßenbeleuchtungsvertrages wird die Straßenlampenunterhaltung vom Versorgungsträger durchgeführt.

Hierfür ist eine vertraglich vereinbarte Unterhaltungskostenpauschale an den Netzbetreiber zu zahlen.



## Produkthaushalt 2026 / 2027

---

### Produkt / Leistung 54113 = Buswarteallen

Lfd. Nr. E 2, Buchungsstelle 41510000

Die in Vorjahren gewährten Zuwendungen werden entsprechend der Nutzungsdauer aufgelöst.

Lfd. Nr. E11, Buchungsstelle 53490000

Die in Vorjahren erbrachten Aufwendungen werden entsprechend der Nutzungsdauer abgeschrieben.

Lfd. Nr. E 14. Buchungsstelle 56411000

Für die Wartehallen besteht eine Versicherung gegen Feuer und Sturm. Hierfür ist ein jährlicher Versicherungsbeitrag zu zahlen.

### Produkt/Leistung 54150 = Konzessionsabgaben

Lfd. Nr. E 7, Buchungsstelle 46250000

Nach dem abgeschlossenen Konzessionsvertrag wird die höchstmögliche Konzessionsabgabe gezahlt.

### Produkt/Leistung 55111 = Grünflächen, Parkanlagen

Lfd. Nr. E 9, Buchungsstelle 50220000, 50320000 und 50420000

Kleinere Unterhaltungsarbeiten an den Grünflächen werden von einem teilzeitbeschäftigten Arbeiter nach Rapporten abgerechnet.

### Produkt/Leistung 55311 = Friedhof Großkampenberg

Der gemeindliche Friedhof für die Gemeinden Großkampenberg, Heckhuscheid, Herzfeld, Leidenborn und Kesfeld wird als kostendeckende Einrichtung vorgehalten.

Soweit die Erträge die tatsächlichen Aufwendungen nicht decken, werden lfd. Gebühren nach der Satzung über die Erhebung von Friedhofsgebühren der Ortsgemeinde Großkampenberg von den Grabnutzungsberechtigten erhoben, so dass keine Finanzierungslücke entsteht.

Die Vorauszahlung an den laufenden Unterhaltungsgebühren nach § 6 der Satzung über die Erhebung von Friedhofsgebühren werden für das Jahr

2026	auf	48,00 EUR je lfdm. Grabstelle
2027	auf	49,00 EUR je lfdm. Grabstelle

festgesetzt.



## Produkthaushalt 2026 / 2027

---

### Teilfinanzhaushalt:

Buchungsstelle 78590000

Es wird auf die Erläuterungen im Investitionsplan 2026 verwiesen.

### Produkt/Leistung 55510 = Kommunale Forstwirtschaft

Lfd. E 10, Buchungsstelle 52320000 und

Lfd. E 14, Buchungsstelle 56810000

Die Ortsgemeinde Großkampfenberg ist Eigentümerin kleinerer Waldgrundstücke.

Eine Bewirtschaftung dieser Grundstücke erfolgt nicht.

Neben der Waldbrandversicherung fallen in den nächsten Jahren Freistellungsarbeiten an, die durch entsprechende Fachfirmen ausgeführt werden.

### Produkt/Leistung 55591 = Land- und Forstwirtschaftswege

Lfd. Nr. E 2, Buchungsstelle 41451000

Im Zuge der Entwicklung von Windkraftanlagen in der Ortsgemeinde Großkampfenberg wurde mit dem Betreiber der Windenergieanlagen ein Nutzungsvertrag abgeschlossen.

Hiernach erhält die Ortsgemeinde Großkampfenberg für die Nutzung der gemeindlichen Feld- und Waldwege eine Wegemitbenutzungsentschädigung.

Lfd. Nr. E 2, Buchungsstelle 41510000

Die in Vorjahren gewährten Zuwendungen zum Bau von Wirtschaftswegen werden entsprechend der Nutzungsdauer aufgelöst.

Lfd. Nr. E 4, Buchungsstelle 43210000

Für die Benutzung der Feld- und Waldwege wird ein Benutzungsentgelt gezahlt.

Lfd. Nr. E 10, Buchungsstelle 52338000

Hier sind die voraussichtlich benötigten Aufwendungen zur Unterhaltung der Feld- und Waldwege veranschlagt.

Lfd. Nr. E 11, Buchungsstelle 53580000

Die in Vorjahren erbrachten AHK für den Feld- und Waldwegebau werden entsprechend der Nutzungsdauer abgeschrieben.



## Produkthaushalt 2026 / 2027

---

### Produkt/Leistung 57312 = Feuerwehrgerätehaus Großkampenberg

Lfd. Nr. E 2, Buchungsstelle 41510000

Die in Vorjahren gewährten Zuwendungen werden entsprechend der Nutzungsdauer aufgelöst.

Lfd. Nr. E 11, Buchungsstellen 53490000

Die in Vorjahren erbrachten Investitionsaufwendungen werden entsprechend der Nutzungsdauer abgeschrieben.

### Produkt/Leistung 57313 = Ehem. Schule Großkampenberg

Lfd. Nr. E 2, Buchungsstelle 41490000

Damit die Wohnung im Dorfgemeinschaftshaus Großkampenberg vermietet werden kann, sind dringende Sanierungsarbeiten auszuführen.

Nach vorliegenden Kostenberechnungen belaufen sich die Aufwendungen für die Sanierung auf 42.160,00 EUR.

Die Finanzierung erfolgt durch eine Zuweisung der Fischereikasse Großkampenberg.

Es ist darauf zu achten, dass bei der späteren Mietpreisberechnung die Wertverbesserung berücksichtigt wird.

Lfd. Nr. E 2, Buchungsstelle 41510000

Die in Vorjahren gewährten Zuwendungen werden entsprechend der Nutzungsdauer aufgelöst.

Lfd. Nr. E 4, Buchungsstelle 43210000

Für die Benutzung des Dorfgemeinschaftshauses sind von den Benutzern entsprechende Benutzungsgebühren zu zahlen.

Lfd. Nr. E 5, Buchungsstelle 44120000

Hierzu wird auf die Erläuterung zu Teilhaushalt 11141, Buchungsstelle 56210000 hingewiesen.

Lfd. Nr. E 6, Buchungsstelle 44250000

Für die Benutzung des Dorfgemeinschaftshauses sind von den Benutzern entsprechende Erstattungen zu leisten.

Lfd. Nr. E 9, Buchungsstelle 50220000 und 50420000

Kleinere Unterhaltungsarbeiten am Gebäude bzw. den Außenanlagen werden von einem teilzeitbeschäftigten Arbeiter nach Rapporten abgerechnet.

Lfd. Nr. E 10, Buchungsstelle 52200000

Für das Gebäude fallen laufend Energie-, Wasser-, Abwasser- und Abfallkosten an.

Lfd. Nr. E 10, Buchungsstelle 52320000

Für Unterhaltungsarbeiten in geringem Umfang werden entsprechende Mittel bereitgestellt.

Lfd. Nr. E 10, Buchungsstelle 52313000

Als Unterhaltungsaufwand wird ein entsprechender Ansatz geschaffen.



## Produkthaushalt 2026 / 2027

---

### Lfd. Nr. E 10, Buchungsstelle 52313001

Damit die Wohnung im Dorfgemeinschaftshaus Großkampfenberg vermietet werden kann, sind dringende Sanierungsarbeiten auszuführen.

Nach vorliegenden Kostenberechnungen belaufen sich die Aufwendungen für die Sanierung auf 42.160,00 EUR.

Die Finanzierung erfolgt durch eine Zuweisung der Fischereikasse Großkampfenberg.

Es ist darauf zu achten, dass bei der späteren Mietpreisberechnung die Wertverbesserung berücksichtigt wird.

### Lfd. Nr. E 11, Buchungsstellen 53490000 und 53850000

Die in Vorjahren erbrachten Investitionsaufwendungen werden entsprechend der Nutzungsdauer abgeschrieben.

### Lfd. Nr. E 14, Buchungsstelle 563410000

Im Gebäude wurde ein „Hotspot“ eingerichtet, damit durch die Internetnutzung auch die entsprechenden Nutzungen möglich sind.

### Lfd. Nr. E 14, Buchungsstelle 56411000

Für das Gebäude besteht eine Feuerversicherung.

### Lfd. Nr. E 14, Buchungsstelle 56810000

Für die vermietete Wohnung im Obergeschoss besteht eine Grundsteuerfestsetzung.

### **Teilfinanzhaushalt:**

### Buchungsstelle 681430000, 68190000 und 78590000

Es wird auf die Erläuterungen im Investitionsplan 2026 verwiesen.



# Produkthaushalt 2026 / 2027

Gemeinde: 09 Ortsgemeinde Großkampenbergr

Datum: 16.12.2025  
Uhrzeit: 14:36:06

Haupt-Produktbereich	1	Zentrale Verwaltung
Produktbereich	11	Innere Verwaltung
Produktgruppe	111	Verwaltungssteuerung
Produkt	1112	Zentrale Steuerung, Controlling
Leistung	11121	Zentrale Steuerung

Teilergebnishaushalt								
Nr.	Ertrags- und Aufwandsarten	Ergebnis 2024	Plan 2025	Plan 2026	Plan 2027	Plan 2028	Plan 2029	Plan 2030
E 2	+ Zuwendungen, allgemeine Umlagen und sonstige Transfererträge 41443000 von Gemeinden und Gemeindeverbänden Erstattung für Altentag	0,00	150	150	150	150	150	150
E 8	= Summe der laufenden Erträge aus Verwaltungstätigkeit (Summe E 1 bis E 7)	0,00	150	150	150	150	150	150
E 14	- Sonstige laufende Aufwendungen 56140000 Aufwendungen für allgemeine Betreuung der Bediensteten Unfallkasse 56310000 Büromaterial 56410000 Versicherungsbeiträge 56430000 Beitrag GSTB 56930000 Repräsentationen 2026                      2027 1 x eiserne Hochzeit      1 x eiserne Hochzeit 1 x 85 Jahre                  3 x 90 Jahre 1 x 80 Jahre	1.026,48 113,19  47,08 668,45 89,88 107,88	1.490 200  200 600 90 400	1.550 200  200 650 100 400	1.550 200  200 650 100 400	1.550 200  200 650 100 400	1.550 200  200 650 100 400	1.550 200  200 650 100 400
E 15	= Summe der laufenden Aufwendungen aus Verwaltungstätigkeit (Summe E 9 bis E 14)	1.026,48	1.490	1.550	1.550	1.550	1.550	1.550
E 16	= Laufendes Ergebnis aus Verwaltungstätigkeit (Saldo E 8 und E 15)	-1.026,48	-1.340	-1.400	-1.400	-1.400	-1.400	-1.400
E 20	= Ordentliches Ergebnis (Summe E 16 bis E 19)	-1.026,48	-1.340	-1.400	-1.400	-1.400	-1.400	-1.400
E 23	= Jahresergebnis (Jahresüberschuss / Jahresfehlbetrag) des Teilhaushalts (Summe E 20 bis E 22)	-1.026,48	-1.340	-1.400	-1.400	-1.400	-1.400	-1.400

Teilfinanzhaushalt								
Nr.	Ein- und Auszahlungsarten	Ergebnis 2024	Plan 2025	Plan 2026	Plan 2027	Plan 2028	Plan 2029	Plan 2030
F 2	+ Zuwendungen, allgemeine Umlagen und sonstige Transfereinzahlungen 61443000 von Gemeinden und Gemeindeverbänden Erstattung für Altentag	0,00	150	150	150	150	150	150
F 8	= Summe der laufenden Einzahlungen aus Verwaltungstätigkeit (Summe F 1 bis F 7)	0,00	150	150	150	150	150	150
F 14	- Sonstige laufende Auszahlungen 76140000 Auszahlungen für allgemeine Betreuung der Bediensteten Unfallkasse 76310000 Büromaterial 76410000 Versicherungsbeiträge 76430000 sonstige Beiträge 76930000 Repräsentationen 2026                      2027 1 x eiserne Hochzeit      1 x eiserne Hochzeit 1 x 85 Jahre                  3 x 90 Jahre 1 x 80 Jahre	1.026,48 113,19  47,08 668,45 89,88 107,88	1.490 200  200 600 90 400	1.550 200  200 650 100 400	1.550 200  200 650 100 400	1.550 200  200 650 100 400	1.550 200  200 650 100 400	1.550 200  200 650 100 400



# Produkthaushalt 2026 / 2027

Gemeinde: 09 Ortsgemeinde Großkampenber

Datum: 16.12.2025  
Uhrzeit: 14:36:06

Haupt-Produktbereich	1	Zentrale Verwaltung
Produktbereich	11	Innere Verwaltung
Produktgruppe	111	Verwaltungssteuerung
Produkt	1112	Zentrale Steuerung, Controlling
Leistung	11121	Zentrale Steuerung

Teilfinanzhaushalt								
Nr.	Ein- und Auszahlungsarten	Ergebnis 2024	Plan 2025	Plan 2026	Plan 2027	Plan 2028	Plan 2029	Plan 2030
F 15	= Summe der laufenden Auszahlungen aus Verwaltungstätigkeit (Summe F 9 bis F14)	1.026,48	1.490	1.550	1.550	1.550	1.550	1.550
F 16	= Saldo der laufenden Ein- und Auszahlungen aus Verwaltungstätigkeit	-1.026,48	-1.340	-1.400	-1.400	-1.400	-1.400	-1.400
F 20	= Saldo der ordentlichen Ein- und Auszahlungen (Summe F 16 + F 19)	-1.026,48	-1.340	-1.400	-1.400	-1.400	-1.400	-1.400
F 23	Summe der ordentlichen und außerordentlichen Ein- und Auszahlungen (Summe F 21 + F 22)	-1.026,48	-1.340	-1.400	-1.400	-1.400	-1.400	-1.400
F 34	= Finanzmittelüberschuss /-fehlbetrag des Teilhaushalts (Summe F 23 + F 33)	-1.026,48	-1.340	-1.400	-1.400	-1.400	-1.400	-1.400



# Produkthaushalt 2026 / 2027

Gemeinde: 09 Ortsgemeinde Großkampenbergr

Datum: 16.12.2025  
Uhrzeit: 14:36:06

Haupt-Produktbereich	1	Zentrale Verwaltung
Produktbereich	11	Innere Verwaltung
Produktgruppe	111	Verwaltungssteuerung
Produkt	1114	Gremien
Leistung	11141	Angelegenheiten des Rates und Ausschüsse

Teilergebnishaushalt								
Nr.	Ertrags- und Aufwandsarten	Ergebnis 2024	Plan 2025	Plan 2026	Plan 2027	Plan 2028	Plan 2029	Plan 2030
E 7	+ Sonstige laufende Erträge	1.572,00	1.575	1.575	1.575	1.575	1.575	1.575
	46614000 Erträge aus der Auflösung von Rückstellungen	1.572,00	1.575	1.575	1.575	1.575	1.575	1.575
E 8	= Summe der laufenden Erträge aus Verwaltungstätigkeit (Summe E 1 bis E 7)	1.572,00	1.575	1.575	1.575	1.575	1.575	1.575
E 9	- Personal- und Versorgungsaufwendungen	10.607,88	10.730	10.730	10.730	10.730	10.730	10.730
	50110000 Bürgermeister	7.467,85	7.590	7.590	7.590	7.590	7.590	7.590
	50420000 Arbeitnehmer Sozial	23,03	20	20	20	20	20	20
	51130000 Ehrensold	1.572,00	1.575	1.575	1.575	1.575	1.575	1.575
	51700000 Zuführungen zu Ehrensoldrückstellungen Ehrensold	1.545,00	1.545	1.545	1.545	1.545	1.545	1.545
E 14	- Sonstige laufenden Aufwendungen	400,00	400	400	400	400	400	400
	56210000 Miete Sitzungsort	400,00	400	400	400	400	400	400
E 15	= Summe der laufenden Aufwendungen aus Verwaltungstätigkeit (Summe E 9 bis E 14)	11.007,88	11.130	11.130	11.130	11.130	11.130	11.130
E 16	= Laufendes Ergebnis aus Verwaltungstätigkeit (Saldo E 8 und E 15)	-9.435,88	-9.555	-9.555	-9.555	-9.555	-9.555	-9.555
E 20	= Ordentliches Ergebnis (Summe E 16 bis E 19)	-9.435,88	-9.555	-9.555	-9.555	-9.555	-9.555	-9.555
E 23	= Jahresergebnis (Jahresüberschuss / Jahresfehlbetrag) des Teilhaushalts (Summe E 20 bis E 22)	-9.435,88	-9.555	-9.555	-9.555	-9.555	-9.555	-9.555

Teilfinanzhaushalt								
Nr.	Ein- und Auszahlungsarten	Ergebnis 2024	Plan 2025	Plan 2026	Plan 2027	Plan 2028	Plan 2029	Plan 2030
F 9	- Personal- und Versorgungsauszahlungen	9.062,88	9.185	9.185	9.185	9.185	9.185	9.185
	70110000 Bürgermeister	7.467,85	7.590	7.590	7.590	7.590	7.590	7.590
	70420000 Arbeitnehmer Sozial	23,03	20	20	20	20	20	20
	71130000 ehrenamtlich Tätige	1.572,00	1.575	1.575	1.575	1.575	1.575	1.575
F 14	- Sonstige laufende Auszahlungen	400,00	400	400	400	400	400	400
	76210000 Miete Sitzungsort	400,00	400	400	400	400	400	400
F 15	= Summe der laufenden Auszahlungen aus Verwaltungstätigkeit (Summe F 9 bis F 14)	9.462,88	9.585	9.585	9.585	9.585	9.585	9.585
F 16	= Saldo der laufenden Ein- und Auszahlungen aus Verwaltungstätigkeit	-9.462,88	-9.585	-9.585	-9.585	-9.585	-9.585	-9.585
F 20	= Saldo der ordentlichen Ein- und Auszahlungen (Summe F 16 + F 19)	-9.462,88	-9.585	-9.585	-9.585	-9.585	-9.585	-9.585
F 23	= Summe der ordentlichen und außerordentlichen Ein- und Auszahlungen (Summe F 21 + F 22)	-9.462,88	-9.585	-9.585	-9.585	-9.585	-9.585	-9.585
F 34	= Finanzmittelüberschuss /-fehlbetrag des Teilhaushalts (Summe F 23 + F 33)	-9.462,88	-9.585	-9.585	-9.585	-9.585	-9.585	-9.585



# Produkthaushalt 2026 / 2027

Gemeinde: 09 Ortsgemeinde Großkampenberg

Datum: 16.12.2025  
Uhrzeit: 14:36:06

Haupt-Produktbereich	1	Zentrale Verwaltung
Produktbereich	11	Innere Verwaltung
Produktgruppe	114	Zentrale Dienste
Produkt	1142	Liegenschaften
Leistung	11421	Unbebaute Grundstücke

		Teilergebnishaushalt						
Nr.	Ertrags- und Aufwandsarten	Ergebnis 2024	Plan 2025	Plan 2026	Plan 2027	Plan 2028	Plan 2029	Plan 2030
E 2	+ Zuwendungen, allgemeine Umlagen und sonstige Transfererträge	41.082,14	36.175	36.475	36.475	36.475	36.475	36.475
	41443000 von Gemeinden und Gemeindeverbänden	0,00	75	75	75	75	75	75
	41451001 von privaten Unternehmen	39.482,14	34.500	34.800	34.800	34.800	34.800	34.800
	Beteiligung am Drittel der Pachten der 3 Anlagen							
	41451002 von privaten Unternehmen	1.600,00	1.600	1.600	1.600	1.600	1.600	1.600
	Pacht für die Grundstücke zur Kompensation							
E 8	= Summe der laufenden Erträge aus Verwaltungstätigkeit (Summe E 1 bis E 7)	41.082,14	36.175	36.475	36.475	36.475	36.475	36.475
E 10	- Aufwendungen für Sach- und Dienstleistungen	0,00	75	75	75	75	75	75
	52440000 Aufwendungen für Aktion Saubere Landschaft	0,00	75	75	75	75	75	75
E 15	= Summe der laufenden Aufwendungen aus Verwaltungstätigkeit (Summe E 9 bis E 14)	0,00	75	75	75	75	75	75
E 16	= Laufendes Ergebnis aus Verwaltungstätigkeit (Saldo E 8 und E 15)	41.082,14	36.100	36.400	36.400	36.400	36.400	36.400
E 20	= Ordentliches Ergebnis (Summe E 16 bis E 19)	41.082,14	36.100	36.400	36.400	36.400	36.400	36.400
E 23	= Jahresergebnis (Jahresüberschuss / Jahresfehlbetrag) des Teilhaushalts (Summe E 20 bis E 22)	41.082,14	36.100	36.400	36.400	36.400	36.400	36.400

		Teilfinanzhaushalt						
Nr.	Ein- und Auszahlungsarten	Ergebnis 2024	Plan 2025	Plan 2026	Plan 2027	Plan 2028	Plan 2029	Plan 2030
F 2	+ Zuwendungen, allgemeine Umlagen und sonstige Transfereinzahlungen	41.082,14	36.175	36.475	36.475	36.475	36.475	36.475
	61443000 von Gemeinden und Gemeindeverbänden	0,00	75	75	75	75	75	75
	61451000 von privaten Unternehmen	41.082,14	36.100	36.400	36.400	36.400	36.400	36.400
	Poolpacht für die Grundstücke							
	Beteiligung am Drittel der Pachten der 3 Anlagen							
	Pacht für die Grundstücke zur Kompensation							
F 8	= Summe der laufenden Einzahlungen aus Verwaltungstätigkeit (Summe F 1 bis F 7)	41.082,14	36.175	36.475	36.475	36.475	36.475	36.475
F 10	- Auszahlungen für Sach- und Dienstleistungen	0,00	75	75	75	75	75	75
	72440000 Laborbedarf, Werkstättenbedarf, Lebensmittel, Arzneimittel, Verbandsstoffe, Sanitätsverbrauchsmaterial, Baumaterial, sonstiger Anstaltsbedarf, Saat- und Pflanzgut	0,00	75	75	75	75	75	75
F 15	= Summe der laufenden Auszahlungen aus Verwaltungstätigkeit (Summe F 9 bis F 14)	0,00	75	75	75	75	75	75
F 16	= Saldo der laufenden Ein- und Auszahlungen aus Verwaltungstätigkeit	41.082,14	36.100	36.400	36.400	36.400	36.400	36.400
F 20	= Saldo der ordentlichen Ein- und Auszahlungen (Summe F 16 + F 19)	41.082,14	36.100	36.400	36.400	36.400	36.400	36.400
F 23	= Summe der ordentlichen und außerordentlichen Ein- und Auszahlungen (Summe F 21 + F 22)	41.082,14	36.100	36.400	36.400	36.400	36.400	36.400
F 34	= Finanzmittelüberschuss /-fehlbetrag des Teilhaushalts (Summe F 23 + F 33)	41.082,14	36.100	36.400	36.400	36.400	36.400	36.400



# Produkthaushalt 2026 / 2027

Gemeinde: 09 Ortsgemeinde Großkampenber

Datum: 16.12.2025  
Uhrzeit: 14:36:06

Haupt-Produktbereich	1	Zentrale Verwaltung
Produktbereich	11	Innere Verwaltung
Produktgruppe	114	Zentrale Dienste
Produkt	1143	Bauhof
Leistung	11431	Bauhof

Teilergebnishaushalt								
Nr.	Ertrags- und Aufwandsarten	Ergebnis 2024	Plan 2025	Plan 2026	Plan 2027	Plan 2028	Plan 2029	Plan 2030
E 2	+ Zuwendungen, allgemeine Umlagen und sonstige Transfererträge <i>41510000 Sonderposten aus Zuwendungen</i>	1.020,00	1.020	1.020	1.019	700	596	64
E 8	= Summe der laufenden Erträge aus Verwaltungstätigkeit (Summe E 1 bis E 7)	1.020,00	1.020	1.020	1.019	700	596	64
E 10	- Aufwendungen für Sach- und Dienstleistungen <i>52350000 Fahrzeugunterhaltung</i> <i>52380000 Geringwertige Geräte, Ausstattungs-, Ausrüstungs- und sonstige Gebrauchsgegenstände</i>	2.016,33	1.000	1.300	1.300	1.300	1.300	1.300
E 11	- Abschreibungen <i>53820000 Maschinen und technische Anlagen</i> <i>53850000 Betriebs- und Geschäftsausstattung</i>	1.020,00	1.020	1.020	1.019	700	596	64
E 15	= Summe der laufenden Aufwendungen aus Verwaltungstätigkeit (Summe E 9 bis E 14)	3.036,33	2.020	2.320	2.319	2.000	1.896	1.364
E 16	= Laufendes Ergebnis aus Verwaltungstätigkeit (Saldo E 8 und E 15)	-2.016,33	-1.000	-1.300	-1.300	-1.300	-1.300	-1.300
E 20	= Ordentliches Ergebnis (Summe E 16 bis E 19)	-2.016,33	-1.000	-1.300	-1.300	-1.300	-1.300	-1.300
E 22	Saldo aus internen Leistungsbeziehungen	2.016,33	1.000	1.300	1.300	1.300	1.300	1.300
E 23	= Jahresergebnis (Jahresüberschuss / Jahresfehlbetrag) des Teilhaushalts (Summe E 20 bis E 22)	0,00	0	0	0	0	0	0

Teilfinanzhaushalt								
Nr.	Ein- und Auszahlungsarten	Ergebnis 2024	Plan 2025	Plan 2026	Plan 2027	Plan 2028	Plan 2029	Plan 2030
F 10	- Auszahlungen für Sach- und Dienstleistungen <i>72350000 Fahrzeugunterhaltung</i> <i>72380000 Geringwertige Geräte, Ausstattungs-, Ausrüstungs- und sonstige Gebrauchsgegenstände</i>	2.016,33	1.000	1.300	1.300	1.300	1.300	1.300
F 15	= Summe der laufenden Auszahlungen aus Verwaltungstätigkeit (Summe F 9 bis F 14)	2.016,33	1.000	1.300	1.300	1.300	1.300	1.300
F 16	= Saldo der laufenden Ein- und Auszahlungen aus Verwaltungstätigkeit	-2.016,33	-1.000	-1.300	-1.300	-1.300	-1.300	-1.300
F 20	= Saldo der ordentlichen Ein- und Auszahlungen (Summe F 16 + F 19)	-2.016,33	-1.000	-1.300	-1.300	-1.300	-1.300	-1.300
F 22	Saldo der Ein- und Auszahlungen aus internen Leistungsbeziehungen	2.016,33	1.000	1.300	1.300	1.300	1.300	1.300
F 23	Summe der ordentlichen und außerordentlichen Ein- und Auszahlungen (Summe F 21 + F 22)	0,00	0	0	0	0	0	0
F 27	= Summe der Einzahlungen aus Investitionstätigkeit (Summe F 24 bis F 26)	0,00	0	0	0	0	0	0
F 32	= Summe der Auszahlungen aus Investitionstätigkeit (Summe F 28 bis F 31)	0,00	0	0	0	0	0	0
F 33	= Saldo der Ein- und Auszahlungen aus Investitionstätigkeit (Saldo F 27 und F 32)	0,00	0	0	0	0	0	0
F 34	= Finanzmittelüberschuss /-fehlbetrag des Teilhaushalts (Summe F 23 + F 33)	0,00	0	0	0	0	0	0



# Produkthaushalt 2026 / 2027

Gemeinde: 09 Ortsgemeinde Großkampenbergr

Datum: 16.12.2025  
Uhrzeit: 14:36:06

Haupt-Produktbereich	1	Zentrale Verwaltung
Produktbereich	12	Sicherheit und Ordnung
Produktgruppe	121	Statistik und Wahlen
Produkt	1212	Wahlen und sonstige Abstimmungen
Leistung	12125	Wahlen

Teilergebnishaushalt								
Nr.	Ertrags- und Aufwandsarten	Ergebnis 2024	Plan 2025	Plan 2026	Plan 2027	Plan 2028	Plan 2029	Plan 2030
E 14	- Sonstige laufenden Aufwendungen 56310000 Büromaterial	98,25	0	0	0	0	0	0
E 15	= Summe der laufenden Aufwendungen aus Verwaltungstätigkeit (Summe E 9 bis E 14)	98,25	0	0	0	0	0	0
E 16	= Laufendes Ergebnis aus Verwaltungstätigkeit (Saldo E 8 und E 15)	-98,25	0	0	0	0	0	0
E 20	= Ordentliches Ergebnis (Summe E 16 bis E 19)	-98,25	0	0	0	0	0	0
E 23	= Jahresergebnis (Jahresüberschuss / Jahresfehlbetrag) des Teilhaushalts (Summe E 20 bis E 22)	-98,25	0	0	0	0	0	0

Teilfinanzhaushalt								
Nr.	Ein- und Auszahlungsarten	Ergebnis 2024	Plan 2025	Plan 2026	Plan 2027	Plan 2028	Plan 2029	Plan 2030
F 14	- Sonstige laufende Auszahlungen 76310000 Büromaterial	98,25	0	0	0	0	0	0
F 15	= Summe der laufenden Auszahlungen aus Verwaltungstätigkeit (Summe F 9 bis F 14)	98,25	0	0	0	0	0	0
F 16	= Saldo der laufenden Ein- und Auszahlungen aus Verwaltungstätigkeit	-98,25	0	0	0	0	0	0
F 20	= Saldo der ordentlichen Ein- und Auszahlungen (Summe F 16 + F 19)	-98,25	0	0	0	0	0	0
F 23	Summe der ordentlichen und außerordentlichen Ein- und Auszahlungen (Summe F 21 + F 22)	-98,25	0	0	0	0	0	0
F 34	= Finanzmittelüberschuss /-fehlbetrag des Teilhaushalts (Summe F 23 + F 33)	-98,25	0	0	0	0	0	0



# Produkthaushalt 2026 / 2027

Gemeinde: 09 Ortsgemeinde Großkampenber

Datum: 16.12.2025  
Uhrzeit: 14:36:06

Haupt-Produktbereich	2	Schule und Kultur
Produktbereich	26	Theater, Musikpflege, Musikschulen
Produktgruppe	262	Musikpflege (ohne Musikschulen)
Produkt	2622	Förderung der Musikpflege
Leistung	26220	Musikpflege

Teilergebnishaushalt								
Nr.	Ertrags- und Aufwandsarten	Ergebnis 2024	Plan 2025	Plan 2026	Plan 2027	Plan 2028	Plan 2029	Plan 2030
E 12	- Zuwendungen, Umlagen und sonstige Transferaufwendungen <i>54150000 an den privaten Bereich Musikverein und Kirchenchor</i>	200,00	200	200	200	200	200	200
E 15	= Summe der laufenden Aufwendungen aus Verwaltungstätigkeit (Summe E 9 bis E 14)	200,00	200	200	200	200	200	200
E 16	= Laufendes Ergebnis aus Verwaltungstätigkeit (Saldo E 8 und E 15)	-200,00	-200	-200	-200	-200	-200	-200
E 20	= Ordentliches Ergebnis (Summe E 16 bis E 19)	-200,00	-200	-200	-200	-200	-200	-200
E 23	= Jahresergebnis (Jahresüberschuss / Jahresfehlbetrag) des Teilhaushalts (Summe E 20 bis E 22)	-200,00	-200	-200	-200	-200	-200	-200

Teilfinanzhaushalt								
Nr.	Ein- und Auszahlungsarten	Ergebnis 2024	Plan 2025	Plan 2026	Plan 2027	Plan 2028	Plan 2029	Plan 2030
F 12	- Zuwendungen, Umlagen und sonstige Transferauszahlungen <i>74150000 an den privaten Bereich Musikverein und Kirchenchor</i>	200,00	200	200	200	200	200	200
F 15	= Summe der laufenden Auszahlungen aus Verwaltungstätigkeit (Summe F 9 bis F 14)	200,00	200	200	200	200	200	200
F 16	= Saldo der laufenden Ein- und Auszahlungen aus Verwaltungstätigkeit	-200,00	-200	-200	-200	-200	-200	-200
F 20	= Saldo der ordentlichen Ein- und Auszahlungen (Summe F 16 + F 19)	-200,00	-200	-200	-200	-200	-200	-200
F 23	Summe der ordentlichen und außerordentlichen Ein- und Auszahlungen (Summe F 21 + F 22)	-200,00	-200	-200	-200	-200	-200	-200
F 34	= Finanzmittelüberschuss /-fehlbetrag des Teilhaushalts (Summe F 23 + F 33)	-200,00	-200	-200	-200	-200	-200	-200



# Produkthaushalt 2026 / 2027

Gemeinde: 09 Ortsgemeinde Großkampenber

Datum: 16.12.2025  
Uhrzeit: 14:36:06

Haupt-Produktbereich	3	Soziales und Jugend
Produktbereich	36	Kinder-, Jugend- und Familienhilfe
Produktgruppe	362	Jugendarbeit
Produkt	3621	Außerschulische Jugendbildung
Leistung	36213	Jugendarbeit

Teilergebnishaushalt								
Nr.	Ertrags- und Aufwandsarten	Ergebnis 2024	Plan 2025	Plan 2026	Plan 2027	Plan 2028	Plan 2029	Plan 2030
E 12	- Zuwendungen, Umlagen und sonstige Transferaufwendungen <i>54159000 an den sonstigen privaten Bereich Jugendgruppe</i>	125,00	125	125	125	125	125	125
E 15	= Summe der laufenden Aufwendungen aus Verwaltungstätigkeit (Summe E 9 bis E 14)	125,00	125	125	125	125	125	125
E 16	= Laufendes Ergebnis aus Verwaltungstätigkeit (Saldo E 8 und E 15)	-125,00	-125	-125	-125	-125	-125	-125
E 20	= Ordentliches Ergebnis (Summe E 16 bis E 19)	-125,00	-125	-125	-125	-125	-125	-125
E 23	= Jahresergebnis (Jahresüberschuss / Jahresfehlbetrag) des Teilhaushalts (Summe E 20 bis E 22)	-125,00	-125	-125	-125	-125	-125	-125

Teilfinanzhaushalt								
Nr.	Ein- und Auszahlungsarten	Ergebnis 2024	Plan 2025	Plan 2026	Plan 2027	Plan 2028	Plan 2029	Plan 2030
F 12	- Zuwendungen, Umlagen und sonstige Transferauszahlungen <i>74190000 Sonstige Jugendgruppe</i>	125,00	125	125	125	125	125	125
F 15	= Summe der laufenden Auszahlungen aus Verwaltungstätigkeit (Summe F 9 bis F14)	125,00	125	125	125	125	125	125
F 16	= Saldo der laufenden Ein- und Auszahlungen aus Verwaltungstätigkeit	-125,00	-125	-125	-125	-125	-125	-125
F 20	= Saldo der ordentlichen Ein- und Auszahlungen (Summe F 16 + F 19)	-125,00	-125	-125	-125	-125	-125	-125
F 23	Summe der ordentlichen und außerordentlichen Ein- und Auszahlungen (Summe F 21 + F 22)	-125,00	-125	-125	-125	-125	-125	-125
F 34	= Finanzmittelüberschuss /-fehlbetrag des Teilhaushalts (Summe F 23 + F 33)	-125,00	-125	-125	-125	-125	-125	-125



# Produkthaushalt 2026 / 2027

Gemeinde: 09 Ortsgemeinde Großkampenber

Datum: 16.12.2025  
Uhrzeit: 14:36:06

Haupt-Produktbereich	3	Soziales und Jugend
Produktbereich	36	Kinder-, Jugend- und Familienhilfe
Produktgruppe	365	Tageseinrichtungen für Kinder
Produkt	3652	Kindertagesstätten, Kindergärten, Spiel- und Lernstuben
Leistung	36521	Kindertagesstätte Lützkampen

Teilergebnishaushalt								
Nr.	Ertrags- und Aufwandsarten	Ergebnis 2024	Plan 2025	Plan 2026	Plan 2027	Plan 2028	Plan 2029	Plan 2030
E 8	= Summe der laufenden Erträge aus Verwaltungstätigkeit (Summe E 1 bis E 7)	0,00	0	0	0	0	0	0
E 12	- Zuwendungen, Umlagen und sonstige Transferaufwendungen <i>54143000 an Gemeinden und Gemeindeverbände</i>	21.268,34	22.700	24.800	24.800	24.800	24.800	24.800
E 15	= Summe der laufenden Aufwendungen aus Verwaltungstätigkeit (Summe E 9 bis E 14)	21.268,34	22.700	24.800	24.800	24.800	24.800	24.800
E 16	= Laufendes Ergebnis aus Verwaltungstätigkeit (Saldo E 8 und E 15)	-21.268,34	-22.700	-24.800	-24.800	-24.800	-24.800	-24.800
E 20	= Ordentliches Ergebnis (Summe E 16 bis E 19)	-21.268,34	-22.700	-24.800	-24.800	-24.800	-24.800	-24.800
E 23	= Jahresergebnis (Jahresüberschuss / Jahresfehlbetrag) des Teilhaushalts (Summe E 20 bis E 22)	-21.268,34	-22.700	-24.800	-24.800	-24.800	-24.800	-24.800

Teilfinanzhaushalt								
Nr.	Ein- und Auszahlungsarten	Ergebnis 2024	Plan 2025	Plan 2026	Plan 2027	Plan 2028	Plan 2029	Plan 2030
F 8	= Summe der laufenden Einzahlungen aus Verwaltungstätigkeit (Summe F 1 bis F 7)	0,00	0	0	0	0	0	0
F 12	- Zuwendungen, Umlagen und sonstige Transferauszahlungen <i>74143000 an die Gemeinden und Gemeindeverbände</i>	29.727,36	22.700	24.800	24.800	24.800	24.800	24.800
F 15	= Summe der laufenden Auszahlungen aus Verwaltungstätigkeit (Summe F 9 bis F 14)	29.727,36	22.700	24.800	24.800	24.800	24.800	24.800
F 16	= Saldo der laufenden Ein- und Auszahlungen aus Verwaltungstätigkeit	-29.727,36	-22.700	-24.800	-24.800	-24.800	-24.800	-24.800
F 20	= Saldo der ordentlichen Ein- und Auszahlungen (Summe F 16 + F 19)	-29.727,36	-22.700	-24.800	-24.800	-24.800	-24.800	-24.800
F 23	= Summe der ordentlichen und außerordentlichen Ein- und Auszahlungen (Summe F 21 + F 22)	-29.727,36	-22.700	-24.800	-24.800	-24.800	-24.800	-24.800
F 34	= Finanzmittelüberschuss /-fehlbetrag des Teilhaushalts (Summe F 23 + F 33)	-29.727,36	-22.700	-24.800	-24.800	-24.800	-24.800	-24.800



# Produkthaushalt 2026 / 2027

Gemeinde: 09 Ortsgemeinde Großkampenber

Datum: 16.12.2025  
Uhrzeit: 14:36:06

Haupt-Produktbereich	3	Soziales und Jugend
Produktbereich	36	Kinder-, Jugend- und Familienhilfe
Produktgruppe	366	Einrichtungen der Jugendarbeit
Produkt	3661	Einrichtungen der Jugendarbeit
Leistung	36613	Kinderspielplätze

Teilergebnishaushalt								
Nr.	Ertrags- und Aufwandsarten	Ergebnis 2024	Plan 2025	Plan 2026	Plan 2027	Plan 2028	Plan 2029	Plan 2030
E 2	+ Zuwendungen, allgemeine Umlagen und sonstige Transfererträge <i>41510000 Sonderposten aus Zuwendungen</i>	1.304,00	1.304	1.305	1.275	1.025	1.025	1.025
E 8	= Summe der laufenden Erträge aus Verwaltungstätigkeit (Summe E 1 bis E 7)	1.304,00	1.304	1.305	1.275	1.025	1.025	1.025
E 9	- Personal- und Versorgungsaufwendungen <i>50220000 Entgelt Arbeitnehmer</i> <i>50320000 Arbeitnehmer ZVK</i> <i>50420000 Arbeitnehmer Sozial</i>	435,62 316,83 23,01 95,78	510 400 10 100	520 400 20 100	520 400 20 100	520 400 20 100	520 400 20 100	520 400 20 100
E 10	- Aufwendungen für Sach- und Dienstleistungen <i>52310000 Unterhaltung der Grundstücke, Außenanlagen, Gebäude und Gebäudeeinrichtungen</i> <i>52550000 Maschinengestellung vom privaten Bereich</i>	91,75 76,75 15,00	400 300 100	400 300 100	400 300 100	400 300 100	400 300 100	400 300 100
E 11	- Abschreibungen <i>53850000 Betriebs- und Geschäftsausstattung</i>	1.500,00 1.500,00	1.500 1.500	1.500 1.500	1.459 1.459	1.026 1.026	1.026 1.026	1.026 1.026
E 15	= Summe der laufenden Aufwendungen aus Verwaltungstätigkeit (Summe E 9 bis E 14)	2.027,37	2.410	2.420	2.379	1.946	1.946	1.946
E 16	= Laufendes Ergebnis aus Verwaltungstätigkeit (Saldo E 8 und E 15)	-723,37	-1.106	-1.115	-1.104	-921	-921	-921
E 20	= Ordentliches Ergebnis (Summe E 16 bis E 19)	-723,37	-1.106	-1.115	-1.104	-921	-921	-921
E 22	Saldo aus internen Leistungsbeziehungen	-143,69	-185	-200	-200	-200	-200	-200
E 23	= Jahresergebnis (Jahresüberschuss / Jahresfehlbetrag) des Teilhaushalts (Summe E 20 bis E 22)	-867,06	-1.291	-1.315	-1.304	-1.121	-1.121	-1.121

Teilfinanzhaushalt								
Nr.	Ein- und Auszahlungsarten	Ergebnis 2024	Plan 2025	Plan 2026	Plan 2027	Plan 2028	Plan 2029	Plan 2030
F 9	- Personal- und Versorgungsauszahlungen <i>70220000 Entgelte Arbeitnehmer</i> <i>70320000 Arbeitnehmer ZVK</i> <i>70420000 Arbeitnehmer Sozial</i>	435,62 316,83 23,01 95,78	510 400 10 100	520 400 20 100	520 400 20 100	520 400 20 100	520 400 20 100	520 400 20 100
F 10	- Auszahlungen für Sach- und Dienstleistungen <i>72310000 Unterhaltung der Grundstücke, Außenanlagen, Gebäude und Gebäudeeinrichtungen</i> <i>72550000 an den privaten Bereich</i>	91,75 76,75 15,00	400 300 100	400 300 100	400 300 100	400 300 100	400 300 100	400 300 100
F 15	= Summe der laufenden Auszahlungen aus Verwaltungstätigkeit (Summe F 9 bis F 14)	527,37	910	920	920	920	920	920
F 16	= Saldo der laufenden Ein- und Auszahlungen aus Verwaltungstätigkeit	-527,37	-910	-920	-920	-920	-920	-920
F 20	= Saldo der ordentlichen Ein- und Auszahlungen (Summe F 16 + F 19)	-527,37	-910	-920	-920	-920	-920	-920
F 22	Saldo der Ein- und Auszahlungen aus internen Leistungsbeziehungen	-143,69	-185	-200	-200	-200	-200	-200
F 23	Summe der ordentlichen und außerordentlichen Ein- und Auszahlungen (Summe F 21 + F 22)	-671,06	-1.095	-1.120	-1.120	-1.120	-1.120	-1.120
F 27	= Summe der Einzahlungen aus Investitionstätigkeit (Summe F 24 bis F 26)	0,00	0	0	0	0	0	0



# Produkthaushalt 2026 / 2027

Gemeinde: 09 Ortsgemeinde Großkampenber

Datum: 16.12.2025  
Uhrzeit: 14:36:06

Haupt-Produktbereich	3	Soziales und Jugend
Produktbereich	36	Kinder-, Jugend- und Familienhilfe
Produktgruppe	366	Einrichtungen der Jugendarbeit
Produkt	3661	Einrichtungen der Jugendarbeit
Leistung	36613	Kinderspielplätze

Teilfinanzhaushalt								
Nr.	Ein- und Auszahlungsarten	Ergebnis 2024	Plan 2025	Plan 2026	Plan 2027	Plan 2028	Plan 2029	Plan 2030
F 32	= Summe der Auszahlungen aus Investitionstätigkeit (Summe F 28 bis F 31)	0,00	0	0	0	0	0	0
F 33	= Saldo der Ein- und Auszahlungen aus Investitionstätigkeit (Saldo F 27 und F 32)	0,00	0	0	0	0	0	0
F 34	= Finanzmittelüberschuss /-fehlbetrag des Teilhaushalts (Summe F 23 + F 33)	-671,06	-1.095	-1.120	-1.120	-1.120	-1.120	-1.120



# Produkthaushalt 2026 / 2027

Gemeinde: 09 Ortsgemeinde Großkampenber

Datum: 16.12.2025  
Uhrzeit: 14:36:06

Haupt-Produktbereich	4	Gesundheit und Sport
Produktbereich	42	Sportförderung
Produktgruppe	424	Sportstätten und Bäder (ohne Sporteinrichtungen der Schulen und der Einrichtungen, die Teile eines K
Produkt	4241	Kommunale Sportstätten und Bäder
Leistung	42411	Sportanlage Großkampenber

Teilergebnishaushalt								
Nr.	Ertrags- und Aufwandsarten	Ergebnis 2024	Plan 2025	Plan 2026	Plan 2027	Plan 2028	Plan 2029	Plan 2030
E 2	+ Zuwendungen, allgemeine Umlagen und sonstige Transfererträge	546,00	546	546	546	546	546	546
	41510000 Sonderposten aus Zuwendungen	546,00	546	546	546	546	546	546
E 6	+ Kostenerstattungen und Kostenumlagen	5.801,61	4.750	5.250	5.250	5.250	5.250	5.250
	44243000 von Gemeinden und Gemeindeverbänden	3.447,52	3.500	3.750	3.750	3.750	3.750	3.750
	44259000 vom sonstigen privaten Bereich	2.354,09	1.250	1.500	1.500	1.500	1.500	1.500
	Kostenanteil Sportverein							
<b>E 8</b>	<b>= Summe der laufenden Erträge aus Verwaltungstätigkeit (Summe E 1 bis E 7)</b>	<b>6.347,61</b>	<b>5.296</b>	<b>5.796</b>	<b>5.796</b>	<b>5.796</b>	<b>5.796</b>	<b>5.796</b>
E 10	- Aufwendungen für Sach- und Dienstleistungen	6.266,91	5.450	6.000	6.000	6.000	6.000	6.000
	52200000 Aufwendungen für Energie / Wasser / Abwasser / Abfall	6.266,91	5.450	6.000	6.000	6.000	6.000	6.000
E 11	- Abschreibungen	841,00	841	841	841	841	841	841
	53650000 Sportanlagen	841,00	841	841	841	841	841	841
E 14	- Sonstige laufende Aufwendungen	623,18	625	625	625	625	625	625
	56210000 Mieten, Pachten und Erbbauzinsen	225,00	225	225	225	225	225	225
	Pachtzahlung Kath. Kirchengemeinde Parz. 138							
	56411000 Gebäudeversicherungen	398,18	400	400	400	400	400	400
<b>E 15</b>	<b>= Summe der laufenden Aufwendungen aus Verwaltungstätigkeit (Summe E 9 bis E 14)</b>	<b>7.731,09</b>	<b>6.916</b>	<b>7.466</b>	<b>7.466</b>	<b>7.466</b>	<b>7.466</b>	<b>7.466</b>
<b>E 16</b>	<b>= Laufendes Ergebnis aus Verwaltungstätigkeit (Saldo E 8 und E 15)</b>	<b>-1.383,48</b>	<b>-1.620</b>	<b>-1.670</b>	<b>-1.670</b>	<b>-1.670</b>	<b>-1.670</b>	<b>-1.670</b>
<b>E 20</b>	<b>= Ordentliches Ergebnis (Summe E 16 bis E 19)</b>	<b>-1.383,48</b>	<b>-1.620</b>	<b>-1.670</b>	<b>-1.670</b>	<b>-1.670</b>	<b>-1.670</b>	<b>-1.670</b>
<b>E 23</b>	<b>= Jahresergebnis (Jahresüberschuss / Jahresfehlbetrag) des Teilergebnishaushalts (Summe E 20 bis E 22)</b>	<b>-1.383,48</b>	<b>-1.620</b>	<b>-1.670</b>	<b>-1.670</b>	<b>-1.670</b>	<b>-1.670</b>	<b>-1.670</b>

Teilfinanzhaushalt								
Nr.	Ein- und Auszahlungsarten	Ergebnis 2024	Plan 2025	Plan 2026	Plan 2027	Plan 2028	Plan 2029	Plan 2030
F 6	+ Kostenerstattungen und Kostenumlagen	4.135,30	4.750	5.250	5.250	5.250	5.250	5.250
	64243000 von Gemeinden und Gemeindeverbänden	2.645,81	3.500	3.750	3.750	3.750	3.750	3.750
	64290000 von Sonstigen	1.489,49	1.250	1.500	1.500	1.500	1.500	1.500
	Kostenanteil Sportverein							
<b>F 8</b>	<b>= Summe der laufenden Einzahlungen aus Verwaltungstätigkeit (Summe F 1 bis F 7)</b>	<b>4.135,30</b>	<b>4.750</b>	<b>5.250</b>	<b>5.250</b>	<b>5.250</b>	<b>5.250</b>	<b>5.250</b>
F 10	- Auszahlungen für Sach- und Dienstleistungen	6.266,91	5.450	6.000	6.000	6.000	6.000	6.000
	72200000 Auszahlungen für Energie / Wasser / Abwasser / Abfall	6.266,91	5.450	6.000	6.000	6.000	6.000	6.000
F 14	- Sonstige laufende Auszahlungen	623,18	625	625	625	625	625	625
	76210000 Mieten, Pachten	225,00	225	225	225	225	225	225
	Pachtzahlung Kath. Kirchengemeinde Parz. 138							
	76411000 Gebäudeversicherungen	398,18	400	400	400	400	400	400
<b>F 15</b>	<b>= Summe der laufenden Auszahlungen aus Verwaltungstätigkeit (Summe F 9 bis F 14)</b>	<b>6.890,09</b>	<b>6.075</b>	<b>6.625</b>	<b>6.625</b>	<b>6.625</b>	<b>6.625</b>	<b>6.625</b>



# Produkthaushalt 2026 / 2027

Gemeinde: 09 Ortsgemeinde Großkampenber

Datum: 16.12.2025  
Uhrzeit: 14:36:06

Haupt-Produktbereich	4	Gesundheit und Sport
Produktbereich	42	Sportförderung
Produktgruppe	424	Sportstätten und Bäder (ohne Sporteinrichtungen der Schulen und der Einrichtungen, die Teile eines K
Produkt	4241	Kommunale Sportstätten und Bäder
Leistung	42411	Sportanlage Großkampenber

Teilfinanzhaushalt								
Nr.	Ein- und Auszahlungsarten	Ergebnis 2024	Plan 2025	Plan 2026	Plan 2027	Plan 2028	Plan 2029	Plan 2030
F 16	= Saldo der laufenden Ein- und Auszahlungen aus Verwaltungstätigkeit	-2.754,79	-1.325	-1.375	-1.375	-1.375	-1.375	-1.375
F 20	= Saldo der ordentlichen Ein- und Auszahlungen (Summe F 16 + F 19)	-2.754,79	-1.325	-1.375	-1.375	-1.375	-1.375	-1.375
F 23	Summe der ordentlichen und außerordentlichen Ein- und Auszahlungen (Summe F 21 + F 22)	-2.754,79	-1.325	-1.375	-1.375	-1.375	-1.375	-1.375
F 34	= Finanzmittelüberschuss /-fehlbetrag des Teilhaushalts (Summe F 23 + F 33)	-2.754,79	-1.325	-1.375	-1.375	-1.375	-1.375	-1.375



# Produkthaushalt 2026 / 2027

Gemeinde: 09 Ortsgemeinde Großkampenber

Datum: 16.12.2025  
Uhrzeit: 14:36:06

Haupt-Produktbereich	5	Gestaltung Umwelt
Produktbereich	52	Bauen und Wohnen
Produktgruppe	522	Wohnungsbauförderung
Produkt	5225	Gründerwerb zur Weiterveräußerung
Leistung	52250	Bereitstellung von Bauland für den Wohnungsbau

Teilfinanzhaushalt								
Nr.	Ein- und Auszahlungsarten	Ergebnis 2024	Plan 2025	Plan 2026	Plan 2027	Plan 2028	Plan 2029	Plan 2030
F 29	- Auszahlungen für Sachanlagen	16.322,62	164.000	0	0	0	0	0
	<i>78590000 Auszahlungen für Anlagen im Bau und für geleistete Anzahlungen</i>	16.322,62	164.000	0	0	0	0	0
<b>F 32</b>	<b>= Summe der Auszahlungen aus Investitionstätigkeit (Summe F 28 bis F 31)</b>	<b>16.322,62</b>	<b>164.000</b>	<b>0</b>	<b>0</b>	<b>0</b>	<b>0</b>	<b>0</b>
<b>F 33</b>	<b>= Saldo der Ein- und Auszahlungen aus Investitionstätigkeit (Saldo F 27 und F 32)</b>	<b>-16.322,62</b>	<b>-164.000</b>	<b>0</b>	<b>0</b>	<b>0</b>	<b>0</b>	<b>0</b>
<b>F 34</b>	<b>= Finanzmittelüberschuss /-fehlbetrag des Teilhaushalts (Summe F 23 + F 33)</b>	<b>-16.322,62</b>	<b>-164.000</b>	<b>0</b>	<b>0</b>	<b>0</b>	<b>0</b>	<b>0</b>

Teilfinanzhaushalt (Investitionen)								
Nr.	Ein- und Auszahlungsarten	Ergebnis 2024	Plan 2025	Plan 2026	Plan 2027	Plan 2028	Plan 2029	Plan 2030
	Summe der Auszahlungen aus Investitionstätigkeit	16.322,62	164.000	0	0	0	0	0
	<i>78590000 Auszahlungen für Anlagen im Bau und für geleistete Anzahlungen</i>	16.322,62	164.000	0	0	0	0	0
	darunter:							
	<b>Saldo der Ein- und Auszahlungen aus Investitionstätigkeit</b>	<b>-16.322,62</b>	<b>-164.000</b>	<b>0</b>	<b>0</b>	<b>0</b>	<b>0</b>	<b>0</b>



# Produkthaushalt 2026 / 2027

Gemeinde: 09 Ortsgemeinde Großkampenber

Datum: 16.12.2025  
Uhrzeit: 14:36:06

Haupt-Produktbereich	5	Gestaltung Umwelt
Produktbereich	54	Verkehrsflächen und -anlagen, ÖPNV
Produktgruppe	541	Gemeindestraßen
Produkt	5411	Gemeindestraßen
Leistung	54111	Gemeindestraßen

		Teilergebnishaushalt						
Nr.	Ertrags- und Aufwandsarten	Ergebnis 2024	Plan 2025	Plan 2026	Plan 2027	Plan 2028	Plan 2029	Plan 2030
E 2	+ Zuwendungen, allgemeine Umlagen und sonstige Transfererträge	5.167,00	4.607	5.167	5.167	5.159	3.997	3.997
	41510000 Sonderposten aus Zuwendungen	5.167,00	4.607	5.167	5.167	5.159	3.997	3.997
E 4	+ Öffentlich-rechtliche Leistungsentgelte	1.662,00	1.662	1.662	1.662	1.662	1.662	1.662
	43700000 Erträge aus der Auflösung von Sonderposten für Beiträge und ähnliche Entgelte	1.662,00	1.662	1.662	1.662	1.662	1.662	1.662
<b>E 8</b>	<b>= Summe der laufenden Erträge aus Verwaltungstätigkeit (Summe E 1 bis E 7)</b>	<b>6.829,00</b>	<b>6.269</b>	<b>6.829</b>	<b>6.829</b>	<b>6.821</b>	<b>5.659</b>	<b>5.659</b>
E 9	- Personal- und Versorgungsaufwendungen	2.638,15	2.350	2.450	2.450	2.450	2.450	2.450
	50220000 Entgelt Arbeitnehmer	1.771,85	1.800	1.800	1.800	1.800	1.800	1.800
	50320000 Arbeitnehmer ZVK	331,28	50	150	150	150	150	150
	50420000 Arbeitnehmer Sozial	535,02	500	500	500	500	500	500
E 10	- Aufwendungen für Sach- und Dienstleistungen	3.086,76	2.300	2.600	2.600	2.600	2.600	2.600
	52338000 Straßen, Wege, Plätze und Verkehrslenkungsanlagen	2.258,01	2.000	2.000	2.000	2.000	2.000	2.000
	52550000 Maschinengestellung vom privaten Bereich	828,75	300	600	600	600	600	600
E 11	- Abschreibungen	9.108,00	8.548	9.107	9.108	9.107	6.926	6.925
	53580000 Straßen, Wege, Plätze und Verkehrslenkungsanlagen	8.548,00	8.548	8.547	8.548	8.548	6.926	6.925
	53850000 Betriebs- und Geschäftsausstattung	560,00	0	560	560	559	0	0
<b>E 15</b>	<b>= Summe der laufenden Aufwendungen aus Verwaltungstätigkeit (Summe E 9 bis E 14)</b>	<b>14.832,91</b>	<b>13.198</b>	<b>14.157</b>	<b>14.158</b>	<b>14.157</b>	<b>11.976</b>	<b>11.975</b>
<b>E 16</b>	<b>= Laufendes Ergebnis aus Verwaltungstätigkeit (Saldo E 8 und E 15)</b>	<b>-8.003,91</b>	<b>-6.929</b>	<b>-7.328</b>	<b>-7.329</b>	<b>-7.336</b>	<b>-6.317</b>	<b>-6.316</b>
<b>E 20</b>	<b>= Ordentliches Ergebnis (Summe E 16 bis E 19)</b>	<b>-8.003,91</b>	<b>-6.929</b>	<b>-7.328</b>	<b>-7.329</b>	<b>-7.336</b>	<b>-6.317</b>	<b>-6.316</b>
<b>E 22</b>	<b>Saldo aus internen Leistungsbeziehungen</b>	<b>-803,58</b>	<b>-330</b>	<b>-400</b>	<b>-400</b>	<b>-400</b>	<b>-400</b>	<b>-400</b>
<b>E 23</b>	<b>= Jahresergebnis (Jahresüberschuss / Jahresfehlbetrag) des Teilhaushalts (Summe E 20 bis E 22)</b>	<b>-8.807,49</b>	<b>-7.259</b>	<b>-7.728</b>	<b>-7.729</b>	<b>-7.736</b>	<b>-6.717</b>	<b>-6.716</b>

		Teilfinanzhaushalt						
Nr.	Ein- und Auszahlungsarten	Ergebnis 2024	Plan 2025	Plan 2026	Plan 2027	Plan 2028	Plan 2029	Plan 2030
<b>F 8</b>	<b>= Summe der laufenden Einzahlungen aus Verwaltungstätigkeit (Summe F 1 bis F 7)</b>	<b>0,00</b>	<b>0</b>	<b>0</b>	<b>0</b>	<b>0</b>	<b>0</b>	<b>0</b>
F 9	- Personal- und Versorgungsauszahlungen	2.638,15	2.350	2.450	2.450	2.450	2.450	2.450
	70220000 Entgelte Arbeitnehmer	1.771,85	1.800	1.800	1.800	1.800	1.800	1.800
	70320000 Arbeitnehmer ZVK	331,28	50	150	150	150	150	150
	70420000 Arbeitnehmer Sozial	535,02	500	500	500	500	500	500
F 10	- Auszahlungen für Sach- und Dienstleistungen	3.086,76	2.300	2.600	2.600	2.600	2.600	2.600
	72338000 Straßen, Wege, Plätze und Verkehrslenkungsanlagen	2.258,01	2.000	2.000	2.000	2.000	2.000	2.000
	72550000 an den privaten Bereich	828,75	300	600	600	600	600	600
<b>F 15</b>	<b>= Summe der laufenden Auszahlungen aus Verwaltungstätigkeit (Summe F 9 bis F 14)</b>	<b>5.724,91</b>	<b>4.650</b>	<b>5.050</b>	<b>5.050</b>	<b>5.050</b>	<b>5.050</b>	<b>5.050</b>
<b>F 16</b>	<b>= Saldo der laufenden Ein- und Auszahlungen aus Verwaltungstätigkeit</b>	<b>-5.724,91</b>	<b>-4.650</b>	<b>-5.050</b>	<b>-5.050</b>	<b>-5.050</b>	<b>-5.050</b>	<b>-5.050</b>



# Produkthaushalt 2026 / 2027

Gemeinde: 09 Ortsgemeinde Großkampenber

Datum: 16.12.2025  
Uhrzeit: 14:36:06

Haupt-Produktbereich	5	Gestaltung Umwelt
Produktbereich	54	Verkehrsflächen und -anlagen, ÖPNV
Produktgruppe	541	Gemeindestraßen
Produkt	5411	Gemeindestraßen
Leistung	54111	Gemeindestraßen

Teilfinanzhaushalt								
Nr.	Ein- und Auszahlungsarten	Ergebnis 2024	Plan 2025	Plan 2026	Plan 2027	Plan 2028	Plan 2029	Plan 2030
F 20	= Saldo der ordentlichen Ein- und Auszahlungen (Summe F 16 + F 19)	-5.724,91	-4.650	-5.050	-5.050	-5.050	-5.050	-5.050
F 22	Saldo der Ein- und Auszahlungen aus internen Leistungsbeziehungen	-803,58	-330	-400	-400	-400	-400	-400
F 23	Summe der ordentlichen und außerordentlichen Ein- und Auszahlungen (Summe F 21 + F 22)	-6.528,49	-4.980	-5.450	-5.450	-5.450	-5.450	-5.450
F 24	+ Einzahlungen aus Investitionszuwendungen <i>68190000 Sonstige</i>	2.800,00 2.800,00	0 0	0 0	0 0	0 0	0 0	0 0
F 27	= Summe der Einzahlungen aus Investitionstätigkeit (Summe F 24 bis F 26)	2.800,00	0	0	0	0	0	0
F 29	- Auszahlungen für Sachanlagen <i>78571000 Auszahlungen für bewegliche Sachen des Anlagevermögens oberhalb der Wertgrenze i.H.v. 410,00 Euro</i>	2.800,00 2.800,00	0 0	0 0	0 0	0 0	0 0	0 0
F 32	= Summe der Auszahlungen aus Investitionstätigkeit (Summe F 28 bis F 31)	2.800,00	0	0	0	0	0	0
F 33	= Saldo der Ein- und Auszahlungen aus Investitionstätigkeit (Saldo F 27 und F 32)	0,00	0	0	0	0	0	0
F 34	= Finanzmittelüberschuss /-fehlbetrag des Teilhaushalts (Summe F 23 + F 33)	-6.528,49	-4.980	-5.450	-5.450	-5.450	-5.450	-5.450

Teilfinanzhaushalt (Investitionen)								
Nr.	Ein- und Auszahlungsarten	Ergebnis 2024	Plan 2025	Plan 2026	Plan 2027	Plan 2028	Plan 2029	Plan 2030
	Summe der Einzahlungen aus Investitionstätigkeit <i>68190000 Sonstige</i>	2.800,00 2.800,00	0 0	0 0	0 0	0 0	0 0	0 0
	Summe der Auszahlungen aus Investitionstätigkeit <i>78571000 Auszahlungen für bewegliche Sachen des Anlagevermögens oberhalb der Wertgrenze i.H.v. 410,00 Euro</i>	2.800,00 2.800,00	0 0	0 0	0 0	0 0	0 0	0 0
	darunter: Saldo der Ein- und Auszahlungen aus Investitionstätigkeit	0,00	0	0	0	0	0	0



# Produkthaushalt 2026 / 2027

Gemeinde: 09 Ortsgemeinde Großkampenber

Datum: 16.12.2025  
Uhrzeit: 14:36:06

Haupt-Produktbereich	5	Gestaltung Umwelt
Produktbereich	54	Verkehrsflächen und -anlagen, ÖPNV
Produktgruppe	541	Gemeindestraßen
Produkt	5411	Gemeindestraßen
Leistung	54112	Straßenbeleuchtung

Teilergebnishaushalt								
Nr.	Ertrags- und Aufwandsarten	Ergebnis 2024	Plan 2025	Plan 2026	Plan 2027	Plan 2028	Plan 2029	Plan 2030
E 2	+ Zuwendungen, allgemeine Umlagen und sonstige Transfererträge <i>41490000 Zuwendung von Jagdgenossenschaft</i>	5.972,68	0	0	0	0	0	0
E 8	= Summe der laufenden Erträge aus Verwaltungstätigkeit (Summe E 1 bis E 7)	5.972,68	0	0	0	0	0	0
E 10	- Aufwendungen für Sach- und Dienstleistungen <i>52200000 Aufwendungen für Energie / Wasser / Abwasser / Abfall</i> <i>52370000 Unterhaltung der Betriebs- und Geschäftsausstattung</i>	9.477,16	3.800	3.800	3.800	3.800	3.800	3.800
E 15	= Summe der laufenden Aufwendungen aus Verwaltungstätigkeit (Summe E 9 bis E 14)	9.477,16	3.800	3.800	3.800	3.800	3.800	3.800
E 16	= Laufendes Ergebnis aus Verwaltungstätigkeit (Saldo E 8 und E 15)	-3.504,48	-3.800	-3.800	-3.800	-3.800	-3.800	-3.800
E 20	= Ordentliches Ergebnis (Summe E 16 bis E 19)	-3.504,48	-3.800	-3.800	-3.800	-3.800	-3.800	-3.800
E 23	= Jahresergebnis (Jahresüberschuss / Jahresfehlbetrag) des Teilhaushalts (Summe E 20 bis E 22)	-3.504,48	-3.800	-3.800	-3.800	-3.800	-3.800	-3.800

Teilfinanzhaushalt								
Nr.	Ein- und Auszahlungsarten	Ergebnis 2024	Plan 2025	Plan 2026	Plan 2027	Plan 2028	Plan 2029	Plan 2030
F 2	+ Zuwendungen, allgemeine Umlagen und sonstige Transfereinzahlungen <i>61490000 von Sonstigen</i>	5.972,68	0	0	0	0	0	0
F 8	= Summe der laufenden Einzahlungen aus Verwaltungstätigkeit (Summe F 1 bis F 7)	5.972,68	0	0	0	0	0	0
F 10	- Auszahlungen für Sach- und Dienstleistungen <i>72200000 Auszahlungen für Energie / Wasser / Abwasser / Abfall</i> <i>72370000 Unterhaltung der Betriebs- und Geschäftsausstattung</i>	9.477,16	3.800	3.800	3.800	3.800	3.800	3.800
F 15	= Summe der laufenden Auszahlungen aus Verwaltungstätigkeit (Summe F 9 bis F 14)	9.477,16	3.800	3.800	3.800	3.800	3.800	3.800
F 16	= Saldo der laufenden Ein- und Auszahlungen aus Verwaltungstätigkeit	-3.504,48	-3.800	-3.800	-3.800	-3.800	-3.800	-3.800
F 20	= Saldo der ordentlichen Ein- und Auszahlungen (Summe F 16 + F 19)	-3.504,48	-3.800	-3.800	-3.800	-3.800	-3.800	-3.800
F 23	= Summe der ordentlichen und außerordentlichen Ein- und Auszahlungen (Summe F 21 + F 22)	-3.504,48	-3.800	-3.800	-3.800	-3.800	-3.800	-3.800
F 34	= Finanzmittelüberschuss /-fehlbetrag des Teilhaushalts (Summe F 23 + F 33)	-3.504,48	-3.800	-3.800	-3.800	-3.800	-3.800	-3.800



# Produkthaushalt 2026 / 2027

Gemeinde: 09 Ortsgemeinde Großkampenber

Datum: 16.12.2025  
Uhrzeit: 14:36:06

Haupt-Produktbereich	5	Gestaltung Umwelt
Produktbereich	54	Verkehrsflächen und -anlagen, ÖPNV
Produktgruppe	541	Gemeindestraßen
Produkt	5411	Gemeindestraßen
Leistung	54113	Buswartehallen

Teilergebnishaushalt								
Nr.	Ertrags- und Aufwandsarten	Ergebnis 2024	Plan 2025	Plan 2026	Plan 2027	Plan 2028	Plan 2029	Plan 2030
E 2	+ Zuwendungen, allgemeine Umlagen und sonstige Transfererträge <i>41510000 Sonderposten aus Zuwendungen</i>	170,00	170	170	170	170	170	170
E 8	= Summe der laufenden Erträge aus Verwaltungstätigkeit (Summe E 1 bis E 7)	170,00	170	170	170	170	170	170
E 11	- Abschreibungen <i>53490000 mit sonstigen Gebäuden</i>	289,00	289	289	289	289	289	289
E 14	- Sonstige laufenden Aufwendungen <i>56411000 Gebäudeversicherungen</i>	176,91	200	200	200	200	200	200
E 15	= Summe der laufenden Aufwendungen aus Verwaltungstätigkeit (Summe E 9 bis E 14)	465,91	489	489	489	489	489	489
E 16	= Laufendes Ergebnis aus Verwaltungstätigkeit (Saldo E 8 und E 15)	-295,91	-319	-319	-319	-319	-319	-319
E 20	= Ordentliches Ergebnis (Summe E 16 bis E 19)	-295,91	-319	-319	-319	-319	-319	-319
E 23	= Jahresergebnis (Jahresüberschuss / Jahresfehlbetrag) des Teilhaushalts (Summe E 20 bis E 22)	-295,91	-319	-319	-319	-319	-319	-319

Teilfinanzhaushalt								
Nr.	Ein- und Auszahlungsarten	Ergebnis 2024	Plan 2025	Plan 2026	Plan 2027	Plan 2028	Plan 2029	Plan 2030
F 14	- Sonstige laufende Auszahlungen <i>76411000 Gebäudeversicherungen</i>	176,91	200	200	200	200	200	200
F 15	= Summe der laufenden Auszahlungen aus Verwaltungstätigkeit (Summe F 9 bis F 14)	176,91	200	200	200	200	200	200
F 16	= Saldo der laufenden Ein- und Auszahlungen aus Verwaltungstätigkeit	-176,91	-200	-200	-200	-200	-200	-200
F 20	= Saldo der ordentlichen Ein- und Auszahlungen (Summe F 16 + F 19)	-176,91	-200	-200	-200	-200	-200	-200
F 23	Summe der ordentlichen und außerordentlichen Ein- und Auszahlungen (Summe F 21 + F 22)	-176,91	-200	-200	-200	-200	-200	-200
F 34	= Finanzmittelüberschuss /-fehlbetrag des Teilhaushalts (Summe F 23 + F 33)	-176,91	-200	-200	-200	-200	-200	-200



# Produkthaushalt 2026 / 2027

Gemeinde: 09 Ortsgemeinde Großkampenbergr

Datum: 16.12.2025  
Uhrzeit: 14:36:06

Haupt-Produktbereich	5	Gestaltung Umwelt
Produktbereich	54	Verkehrsflächen und -anlagen, ÖPNV
Produktgruppe	541	Gemeindestraßen
Produkt	5415	Konzessionsabgaben
Leistung	54150	Konzessionsabgaben

Teilergebnishaushalt								
Nr.	Ertrags- und Aufwandsarten	Ergebnis 2024	Plan 2025	Plan 2026	Plan 2027	Plan 2028	Plan 2029	Plan 2030
E 7	+ Sonstige laufende Erträge	6.232,71	6.000	6.000	6.000	6.000	6.000	6.000
	46250000 Konzessionsabgaben	6.232,71	6.000	6.000	6.000	6.000	6.000	6.000
E 8	= Summe der laufenden Erträge aus Verwaltungstätigkeit (Summe E 1 bis E 7)	6.232,71	6.000	6.000	6.000	6.000	6.000	6.000
E 16	= Laufendes Ergebnis aus Verwaltungstätigkeit (Saldo E 8 und E 15)	6.232,71	6.000	6.000	6.000	6.000	6.000	6.000
E 20	= Ordentliches Ergebnis (Summe E 16 bis E 19)	6.232,71	6.000	6.000	6.000	6.000	6.000	6.000
E 23	= Jahresergebnis (Jahresüberschuss / Jahresfehlbetrag) des Teilhaushalts (Summe E 20 bis E 22)	6.232,71	6.000	6.000	6.000	6.000	6.000	6.000

Teilfinanzhaushalt								
Nr.	Ein- und Auszahlungsarten	Ergebnis 2024	Plan 2025	Plan 2026	Plan 2027	Plan 2028	Plan 2029	Plan 2030
F 7	+ Sonstige laufende Einzahlungen	6.232,71	6.000	6.000	6.000	6.000	6.000	6.000
	66250000 Konzessionsabgaben	6.232,71	6.000	6.000	6.000	6.000	6.000	6.000
F 8	= Summe der laufenden Einzahlungen aus Verwaltungstätigkeit (Summe F 1 bis F 7)	6.232,71	6.000	6.000	6.000	6.000	6.000	6.000
F 16	= Saldo der laufenden Ein- und Auszahlungen aus Verwaltungstätigkeit	6.232,71	6.000	6.000	6.000	6.000	6.000	6.000
F 20	= Saldo der ordentlichen Ein- und Auszahlungen (Summe F 16 + F 19)	6.232,71	6.000	6.000	6.000	6.000	6.000	6.000
F 23	= Summe der ordentlichen und außerordentlichen Ein- und Auszahlungen (Summe F 21 + F 22)	6.232,71	6.000	6.000	6.000	6.000	6.000	6.000
F 34	= Finanzmittelüberschuss /-fehlbetrag des Teilhaushalts (Summe F 23 + F 33)	6.232,71	6.000	6.000	6.000	6.000	6.000	6.000



# Produkthaushalt 2026 / 2027

Gemeinde: 09 Ortsgemeinde Großkampenber

Datum: 16.12.2025  
Uhrzeit: 14:36:06

Haupt-Produktbereich	5	Gestaltung Umwelt
Produktbereich	55	Natur- und Landschaftspflege
Produktgruppe	551	Öffentliches Grün, Landschaftsbau (soweit keinem a nderen Produkt zuzuordnen)
Produkt	5511	Öffentliches Grün, Landschaftsbau
Leistung	55111	Grünflächen, Parkanlagen

Teilergebnishaushalt								
Nr.	Ertrags- und Aufwandsarten	Ergebnis 2024	Plan 2025	Plan 2026	Plan 2027	Plan 2028	Plan 2029	Plan 2030
E 9	- Personal- und Versorgungsaufwendungen	0,00	520	520	520	520	520	520
	50220000 Entgelt Arbeitnehmer	0,00	400	400	400	400	400	400
	50320000 Arbeitnehmer ZVK	0,00	20	20	20	20	20	20
	50420000 Arbeitnehmer Sozial	0,00	100	100	100	100	100	100
E 15	= Summe der laufenden Aufwendungen aus Verwaltungstätigkeit (Summe E 9 bis E 14)	0,00	520	520	520	520	520	520
E 16	= Laufendes Ergebnis aus Verwaltungstätigkeit (Saldo E 8 und E 15)	0,00	-520	-520	-520	-520	-520	-520
E 20	= Ordentliches Ergebnis (Summe E 16 bis E 19)	0,00	-520	-520	-520	-520	-520	-520
E 22	Saldo aus internen Leistungsbeziehungen	0,00	-185	-150	-150	-150	-150	-150
E 23	= Jahresergebnis (Jahresüberschuss / Jahresfehlbetrag) des Teilhaushalts (Summe E 20 bis E 22)	0,00	-705	-670	-670	-670	-670	-670

Teilfinanzhaushalt								
Nr.	Ein- und Auszahlungsarten	Ergebnis 2024	Plan 2025	Plan 2026	Plan 2027	Plan 2028	Plan 2029	Plan 2030
F 9	- Personal- und Versorgungsauszahlungen	0,00	520	520	520	520	520	520
	70220000 Entgelte Arbeitnehmer	0,00	400	400	400	400	400	400
	70320000 Arbeitnehmer ZVK	0,00	20	20	20	20	20	20
	70420000 Arbeitnehmer Sozial	0,00	100	100	100	100	100	100
F 15	= Summe der laufenden Auszahlungen aus Verwaltungstätigkeit (Summe F 9 bis F14)	0,00	520	520	520	520	520	520
F 16	= Saldo der laufenden Ein- und Auszahlungen aus Verwaltungstätigkeit	0,00	-520	-520	-520	-520	-520	-520
F 20	= Saldo der ordentlichen Ein- und Auszahlungen (Summe F 16 + F 19)	0,00	-520	-520	-520	-520	-520	-520
F 22	Saldo der Ein- und Auszahlungen aus internen Leistungsbeziehungen	0,00	-185	-150	-150	-150	-150	-150
F 23	Summe der ordentlichen und außerordentlichen Ein- und Auszahlungen (Summe F 21 + F 22)	0,00	-705	-670	-670	-670	-670	-670
F 34	= Finanzmittelüberschuss /-fehlbetrag des Teilhaushalts (Summe F 23 + F 33)	0,00	-705	-670	-670	-670	-670	-670



# Produkthaushalt 2026 / 2027

Gemeinde: 09 Ortsgemeinde Großkampenber

Datum: 16.12.2025  
Uhrzeit: 14:36:06

Haupt-Produktbereich	5	Gestaltung Umwelt
Produktbereich	55	Natur- und Landschaftspflege
Produktgruppe	553	Friedhofs- und Bestattungswesen
Produkt	5531	Friedhofswesen (Friedhofsanlagen, einschließlich Friedwald)
Leistung	55311	Friedhof- und Bestattungswesen

		Teilergebnishaushalt						
Nr.	Ertrags- und Aufwandsarten	Ergebnis 2024	Plan 2025	Plan 2026	Plan 2027	Plan 2028	Plan 2029	Plan 2030
E 4	+ Öffentlich-rechtliche Leistungsentgelte	11.757,80	14.826	17.694	17.946	17.946	17.946	17.937
	43224000 für das Bestattungswesen	330,00	120	240	240	240	240	240
	43224200 lfd. Unterhaltungsgebühren-Abrechnung-	-6.656,20	0	0	0	0	0	0
	43224300 Unterhaltungsgebühren -Vorauszahlungen-	17.248,00	13.800	16.800	17.052	17.052	17.052	17.052
	43224500 Nutzungsrechte Friedhof	525,00	0	300	300	300	300	300
	43700000 Erträge aus der Auflösung von Sonderposten für Beiträge und ähnliche Entgelte	0,00	10	0	0	0	0	0
	43900000 Erträge aus der Auflösung von Sonderposten für Grabnutzungsentgelte	0,00	622	0	0	0	0	0
	43920000 Erträge aus der Auflösung von Sonderposten für Unterhaltungsgebühren im Voraus	311,00	274	354	354	354	354	345
<b>E 8</b>	<b>= Summe der laufenden Erträge aus Verwaltungstätigkeit (Summe E 1 bis E 7)</b>	<b>11.757,80</b>	<b>14.826</b>	<b>17.694</b>	<b>17.946</b>	<b>17.946</b>	<b>17.946</b>	<b>17.937</b>
E 9	- Personal- und Versorgungsaufwendungen	3.219,98	2.570	3.500	3.600	3.600	3.600	3.600
	50220000 Arbeitnehmer	2.357,21	1.950	2.500	2.600	2.600	2.600	2.600
	50320000 Arbeitnehmer ZVK	149,91	120	200	200	200	200	200
	50420000 Arbeitnehmer Sozial	712,86	500	800	800	800	800	800
E 10	- Aufwendungen für Sach- und Dienstleistungen	4.674,34	5.914	8.727	9.014	9.014	9.014	9.005
	52200000 Aufwendungen für Energie / Wasser / Abwasser / Abfall	3.377,71	2.700	3.600	3.800	3.800	3.800	3.800
	52320000 Bewirtschaftung der Grundstücke, Außenanlagen, Gebäude und Gebäudeeinrichtungen	857,88	3.045	4.627	4.714	4.714	4.714	4.705
	52550000 an den privaten Bereich	438,75	169	500	500	500	500	500
E 11	- Abschreibungen	2.472,00	2.472	2.472	2.472	2.472	2.472	2.472
	53580000 Straßen, Wege, Plätze und Verkehrslenkungsanlagen	2.472,00	2.472	2.472	2.472	2.472	2.472	2.472
E 14	- Sonstige laufenden Aufwendungen	97,09	120	105	110	110	110	110
	56411000 Gebäudeversicherungen	97,09	120	105	110	110	110	110
<b>E 15</b>	<b>= Summe der laufenden Aufwendungen aus Verwaltungstätigkeit (Summe E 9 bis E 14)</b>	<b>10.463,41</b>	<b>11.076</b>	<b>14.804</b>	<b>15.196</b>	<b>15.196</b>	<b>15.196</b>	<b>15.187</b>
<b>E 16</b>	<b>= Laufendes Ergebnis aus Verwaltungstätigkeit (Saldo E 8 und E 15)</b>	<b>1.294,39</b>	<b>3.750</b>	<b>2.890</b>	<b>2.750</b>	<b>2.750</b>	<b>2.750</b>	<b>2.750</b>
E 18	- Zinsaufwendungen und sonstige Finanzaufwendungen	225,33	3.450	2.490	2.350	2.350	2.350	2.350
	57430000 an Gemeinden und Gemeindeverbände (Zinserstattung Darlehen)	225,33	3.450	2.490	2.350	2.350	2.350	2.350
<b>E 19</b>	<b>= Saldo der Zins -und sonstigen Finanzerträge und -aufwendungen (Saldo E 17 und E 18)</b>	<b>-225,33</b>	<b>-3.450</b>	<b>-2.490</b>	<b>-2.350</b>	<b>-2.350</b>	<b>-2.350</b>	<b>-2.350</b>
<b>E 20</b>	<b>= Ordentliches Ergebnis (Summe E 16 bis E 19)</b>	<b>1.069,06</b>	<b>300</b>	<b>400</b>	<b>400</b>	<b>400</b>	<b>400</b>	<b>400</b>
<b>E 22</b>	<b>Saldo aus internen Leistungsbeziehungen</b>	<b>-1.069,06</b>	<b>-300</b>	<b>-400</b>	<b>-400</b>	<b>-400</b>	<b>-400</b>	<b>-400</b>
<b>E 23</b>	<b>= Jahresergebnis (Jahresüberschuss / Jahresfehlbetrag) des Teilhaushalts (Summe E 20 bis E 22)</b>	<b>0,00</b>	<b>0</b>	<b>0</b>	<b>0</b>	<b>0</b>	<b>0</b>	<b>0</b>

		Teilfinanzhaushalt						
Nr.	Ein- und Auszahlungsarten	Ergebnis 2024	Plan 2025	Plan 2026	Plan 2027	Plan 2028	Plan 2029	Plan 2030
F 4	+ Öffentlich-rechtliche Leistungsentgelte	9.298,99	13.920	17.340	17.592	17.592	17.592	17.592
	63224000 für das Bestattungswesen	330,00	120	240	240	240	240	240



# Produkthaushalt 2026 / 2027

Gemeinde: 09 Ortsgemeinde Großkampenber

Datum: 16.12.2025  
Uhrzeit: 14:36:06

Haupt-Produktbereich	5	Gestaltung Umwelt
Produktbereich	55	Natur- und Landschaftspflege
Produktgruppe	553	Friedhofs- und Bestattungswesen
Produkt	5531	Friedhofswesen (Friedhofsanlagen, einschließlich Friedwald)
Leistung	55311	Friedhof- und Bestattungswesen

Teilfinanzhaushalt								
Nr.	Ein- und Auszahlungsarten	Ergebnis 2024	Plan 2025	Plan 2026	Plan 2027	Plan 2028	Plan 2029	Plan 2030
	63224200 lfd. Unterhaltungsgebühren-Abrechnung-	-8.843,01	0	0	0	0	0	0
	63224300 Unterhaltungsgebühren -Vorauszahlung-	17.287,00	13.800	16.800	17.052	17.052	17.052	17.052
	63224500 Nutzungsrechte	525,00	0	300	300	300	300	300
<b>F 8</b>	<b>= Summe der laufenden Einzahlungen aus Verwaltungstätigkeit (Summe F 1 bis F 7)</b>	<b>9.298,99</b>	<b>13.920</b>	<b>17.340</b>	<b>17.592</b>	<b>17.592</b>	<b>17.592</b>	<b>17.592</b>
F 9	- Personal- und Versorgungsauszahlungen	3.219,98	2.570	3.500	3.600	3.600	3.600	3.600
	70220000 Entgelte Arbeitnehmer	2.357,21	1.950	2.500	2.600	2.600	2.600	2.600
	70320000 Arbeitnehmer ZVK	149,91	120	200	200	200	200	200
	70420000 Arbeitnehmer Sozial	712,86	500	800	800	800	800	800
F 10	- Auszahlungen für Sach- und Dienstleistungen	4.674,34	5.914	8.727	9.014	9.014	9.014	9.005
	72200000 Auszahlungen für Energie / Wasser / Abwasser / Abfall	3.377,71	2.700	3.600	3.800	3.800	3.800	3.800
	72320000 Bewirtschaftung der Grundstücke, Außenanlagen, Gebäude und Gebäudeeinrichtungen	857,88	3.045	4.627	4.714	4.714	4.714	4.705
	72550000 an den privaten Bereich	438,75	169	500	500	500	500	500
F 14	- Sonstige laufende Auszahlungen	97,09	120	105	110	110	110	110
	76411000 Gebäudeversicherungen	97,09	120	105	110	110	110	110
<b>F 15</b>	<b>= Summe der laufenden Auszahlungen aus Verwaltungstätigkeit (Summe F 9 bis F 14)</b>	<b>7.991,41</b>	<b>8.604</b>	<b>12.332</b>	<b>12.724</b>	<b>12.724</b>	<b>12.724</b>	<b>12.715</b>
<b>F 16</b>	<b>= Saldo der laufenden Ein- und Auszahlungen aus Verwaltungstätigkeit</b>	<b>1.307,58</b>	<b>5.316</b>	<b>5.008</b>	<b>4.868</b>	<b>4.868</b>	<b>4.868</b>	<b>4.877</b>
F 18	- Zinsauszahlungen und sonstige Finanzauszahlungen	225,33	3.450	2.490	2.350	2.350	2.350	2.350
	77430000 an Gemeinden und Gemeindeverbände	225,33	3.450	2.490	2.350	2.350	2.350	2.350
<b>F 19</b>	<b>= Saldo der Zins- und der sonstigen Finanzein- und -auszahlungen</b>	<b>-225,33</b>	<b>-3.450</b>	<b>-2.490</b>	<b>-2.350</b>	<b>-2.350</b>	<b>-2.350</b>	<b>-2.350</b>
<b>F 20</b>	<b>= Saldo der ordentlichen Ein- und Auszahlungen (Summe F 16 + F 19)</b>	<b>1.082,25</b>	<b>1.866</b>	<b>2.518</b>	<b>2.518</b>	<b>2.518</b>	<b>2.518</b>	<b>2.527</b>
<b>F 22</b>	<b>Saldo der Ein- und Auszahlungen aus internen Leistungsbeziehungen</b>	<b>-1.069,06</b>	<b>-300</b>	<b>-400</b>	<b>-400</b>	<b>-400</b>	<b>-400</b>	<b>-400</b>
<b>F 23</b>	<b>Summe der ordentlichen und außerordentlichen Ein- und Auszahlungen (Summe F 21 + F 22)</b>	<b>13,19</b>	<b>1.566</b>	<b>2.118</b>	<b>2.118</b>	<b>2.118</b>	<b>2.118</b>	<b>2.127</b>
F 25	+ Einzahlungen aus Beiträgen und ähnlichen Entgelten	1.200,00	0	0	0	0	0	0
	68270000 Grabnutzungsentgelte	1.200,00	0	0	0	0	0	0
<b>F 27</b>	<b>= Summe der Einzahlungen aus Investitionstätigkeit (Summe F 24 bis F 26)</b>	<b>1.200,00</b>	<b>0</b>	<b>0</b>	<b>0</b>	<b>0</b>	<b>0</b>	<b>0</b>
F 29	- Auszahlungen für Sachanlagen	0,00	0	66.000	0	0	0	0
	78590000 Auszahlungen für Anlagen im Bau und für geleistete Anzahlungen	0,00	0	66.000	0	0	0	0
<b>F 32</b>	<b>= Summe der Auszahlungen aus Investitionstätigkeit (Summe F 28 bis F 31)</b>	<b>0,00</b>	<b>0</b>	<b>66.000</b>	<b>0</b>	<b>0</b>	<b>0</b>	<b>0</b>
<b>F 33</b>	<b>= Saldo der Ein- und Auszahlungen aus Investitionstätigkeit (Saldo F 27 und F 32)</b>	<b>1.200,00</b>	<b>0</b>	<b>-66.000</b>	<b>0</b>	<b>0</b>	<b>0</b>	<b>0</b>
<b>F 34</b>	<b>= Finanzmittelüberschuss /-fehlbetrag des Teilhaushalts (Summe F 23 + F 33)</b>	<b>1.213,19</b>	<b>1.566</b>	<b>-63.882</b>	<b>2.118</b>	<b>2.118</b>	<b>2.118</b>	<b>2.127</b>



# Produkthaushalt 2026 / 2027

Gemeinde: 09 Ortsgemeinde Großkampenberg

Datum: 16.12.2025  
Uhrzeit: 14:36:06

Haupt-Produktbereich	5	Gestaltung Umwelt
Produktbereich	55	Natur- und Landschaftspflege
Produktgruppe	553	Friedhofs- und Bestattungswesen
Produkt	5531	Friedhofswesen (Friedhofsanlagen, einschließlich Friedwald)
Leistung	55311	Friedhof- und Bestattungswesen

Teilfinanzhaushalt (Investitionen)								
Nr.	Ein- und Auszahlungsarten	Ergebnis 2024	Plan 2025	Plan 2026	Plan 2027	Plan 2028	Plan 2029	Plan 2030
	Summe der Einzahlungen aus Investitionstätigkeit	1.200,00	0	0	0	0	0	0
	68270000 Grabnutzungsentgelte	1.200,00	0	0	0	0	0	0
	Summe der Auszahlungen aus Investitionstätigkeit	0,00	0	66.000	0	0	0	0
	78590000 Auszahlungen für Anlagen im Bau und für geleistete Anzahlungen	0,00	0	66.000	0	0	0	0
	darunter:							
	<b>Saldo der Ein- und Auszahlungen aus Investitionstätigkeit</b>	1.200,00	0	-66.000	0	0	0	0



# Produkthaushalt 2026 / 2027

Gemeinde: 09 Ortsgemeinde Großkampenber

Datum: 16.12.2025  
Uhrzeit: 14:36:06

Haupt-Produktbereich	5	Gestaltung Umwelt
Produktbereich	55	Natur- und Landschaftspflege
Produktgruppe	555	Land- und Forstwirtschaft, Weinbau
Produkt	5551	Kommunale Forstwirtschaft
Leistung	55510	Kommunale Forstwirtschaft

Teilergebnishaushalt								
Nr.	Ertrags- und Aufwandsarten	Ergebnis 2024	Plan 2025	Plan 2026	Plan 2027	Plan 2028	Plan 2029	Plan 2030
<b>E 8</b>	<b>= Summe der laufenden Erträge aus Verwaltungstätigkeit (Summe E 1 bis E 7)</b>	<b>0,00</b>	<b>0</b>	<b>0</b>	<b>0</b>	<b>0</b>	<b>0</b>	<b>0</b>
E 10	- Aufwendungen für Sach- und Dienstleistungen	101,00	2.205	2.205	2.205	2.205	2.205	2.205
	52320000 Bewirtschaftung der Grundstücke, Außenanlagen, Gebäude und Gebäudeeinrichtungen	5,00	5	5	5	5	5	5
	52491000 Unternehmerkosten	0,00	2.100	2.100	2.100	2.100	2.100	2.100
	52542000 an das Land	96,00	100	100	100	100	100	100
E 14	- Sonstige laufende Aufwendungen	1,06	5	5	5	5	5	5
	56410000 Versicherungsbeiträge	1,06	5	5	5	5	5	5
<b>E 15</b>	<b>= Summe der laufenden Aufwendungen aus Verwaltungstätigkeit (Summe E 9 bis E 14)</b>	<b>102,06</b>	<b>2.210</b>	<b>2.210</b>	<b>2.210</b>	<b>2.210</b>	<b>2.210</b>	<b>2.210</b>
<b>E 16</b>	<b>= Laufendes Ergebnis aus Verwaltungstätigkeit (Saldo E 8 und E 15)</b>	<b>-102,06</b>	<b>-2.210</b>	<b>-2.210</b>	<b>-2.210</b>	<b>-2.210</b>	<b>-2.210</b>	<b>-2.210</b>
<b>E 20</b>	<b>= Ordentliches Ergebnis (Summe E 16 bis E 19)</b>	<b>-102,06</b>	<b>-2.210</b>	<b>-2.210</b>	<b>-2.210</b>	<b>-2.210</b>	<b>-2.210</b>	<b>-2.210</b>
<b>E 23</b>	<b>= Jahresergebnis (Jahresüberschuss / Jahresfehlbetrag) des Teilhaushalts (Summe E 20 bis E 22)</b>	<b>-102,06</b>	<b>-2.210</b>	<b>-2.210</b>	<b>-2.210</b>	<b>-2.210</b>	<b>-2.210</b>	<b>-2.210</b>

Teilfinanzhaushalt								
Nr.	Ein- und Auszahlungsarten	Ergebnis 2024	Plan 2025	Plan 2026	Plan 2027	Plan 2028	Plan 2029	Plan 2030
<b>F 8</b>	<b>= Summe der laufenden Einzahlungen aus Verwaltungstätigkeit (Summe F 1 bis F 7)</b>	<b>0,00</b>	<b>0</b>	<b>0</b>	<b>0</b>	<b>0</b>	<b>0</b>	<b>0</b>
F 10	- Auszahlungen für Sach- und Dienstleistungen	101,00	2.205	2.205	2.205	2.205	2.205	2.205
	72320000 Bewirtschaftung der Grundstücke, Außenanlagen, Gebäude und Gebäudeeinrichtungen	5,00	5	5	5	5	5	5
	72491000 Unternehmerkosten	0,00	2.100	2.100	2.100	2.100	2.100	2.100
	72542000 an das Land	96,00	100	100	100	100	100	100
F 14	- Sonstige laufende Auszahlungen	1,06	5	5	5	5	5	5
	76410000 Versicherungsbeiträge	1,06	5	5	5	5	5	5
<b>F 15</b>	<b>= Summe der laufenden Auszahlungen aus Verwaltungstätigkeit (Summe F 9 bis F 14)</b>	<b>102,06</b>	<b>2.210</b>	<b>2.210</b>	<b>2.210</b>	<b>2.210</b>	<b>2.210</b>	<b>2.210</b>
<b>F 16</b>	<b>= Saldo der laufenden Ein- und Auszahlungen aus Verwaltungstätigkeit</b>	<b>-102,06</b>	<b>-2.210</b>	<b>-2.210</b>	<b>-2.210</b>	<b>-2.210</b>	<b>-2.210</b>	<b>-2.210</b>
<b>F 20</b>	<b>= Saldo der ordentlichen Ein- und Auszahlungen (Summe F 16 + F 19)</b>	<b>-102,06</b>	<b>-2.210</b>	<b>-2.210</b>	<b>-2.210</b>	<b>-2.210</b>	<b>-2.210</b>	<b>-2.210</b>
<b>F 23</b>	<b>= Summe der ordentlichen und außerordentlichen Ein- und Auszahlungen (Summe F 21 + F 22)</b>	<b>-102,06</b>	<b>-2.210</b>	<b>-2.210</b>	<b>-2.210</b>	<b>-2.210</b>	<b>-2.210</b>	<b>-2.210</b>
<b>F 34</b>	<b>= Finanzmittelüberschuss /-fehlbetrag des Teilhaushalts (Summe F 23 + F 33)</b>	<b>-102,06</b>	<b>-2.210</b>	<b>-2.210</b>	<b>-2.210</b>	<b>-2.210</b>	<b>-2.210</b>	<b>-2.210</b>



# Produkthaushalt 2026 / 2027

Gemeinde: 09 Ortsgemeinde Großkampenber

Datum: 16.12.2025  
Uhrzeit: 14:36:06

Haupt-Produktbereich	5	Gestaltung Umwelt
Produktbereich	55	Natur- und Landschaftspflege
Produktgruppe	555	Land- und Forstwirtschaft, Weinbau
Produkt	5559	Feldwege, Landwirtschaftswege, Wirtschaftswege
Leistung	55591	Land- und Forstwirtschaftswege

		Teilergebnishaushalt						
Nr.	Ertrags- und Aufwandsarten	Ergebnis 2024	Plan 2025	Plan 2026	Plan 2027	Plan 2028	Plan 2029	Plan 2030
E 2	+ Zuwendungen, allgemeine Umlagen und sonstige Transfererträge	8.085,00	4.890	4.890	4.890	4.890	4.890	4.890
	41451000 von privaten Unternehmen	6.195,00	3.000	3.000	3.000	3.000	3.000	3.000
	41510000 Sonderposten aus Zuwendungen	1.890,00	1.890	1.890	1.890	1.890	1.890	1.890
E 4	+ Öffentlich-rechtliche Leistungsentgelte	385,00	385	385	385	385	385	385
	43210000 Entgelte für die Benutzung von öffentlichen Einrichtungen und für wirtschaftliche Dienstleistungen	385,00	385	385	385	385	385	385
	Wegenutzungsentschädigung							
<b>E 8</b>	<b>= Summe der laufenden Erträge aus Verwaltungstätigkeit (Summe E 1 bis E 7)</b>	<b>8.470,00</b>	<b>5.275</b>	<b>5.275</b>	<b>5.275</b>	<b>5.275</b>	<b>5.275</b>	<b>5.275</b>
E 9	- Personal- und Versorgungsaufwendungen	0,00	125	125	125	125	125	125
	50220000 Entgelt Arbeitnehmer	0,00	100	100	100	100	100	100
	50320000 Arbeitnehmer ZVK	0,00	5	5	5	5	5	5
	50420000 Arbeitnehmer Sozial	0,00	20	20	20	20	20	20
E 10	- Aufwendungen für Sach- und Dienstleistungen	108.320,49	3.260	3.260	3.260	3.260	3.260	3.260
	52338000 Straßen, Wege, Plätze und Verkehrslenkungsanlagen	6.580,99	3.260	3.260	3.260	3.260	3.260	3.260
	52911000 Aufwendungen anl. Hochwasser 2021	101.739,50	0	0	0	0	0	0
E 11	- Abschreibungen	2.003,00	2.003	2.003	2.003	2.003	2.003	2.003
	53580000 Straßen, Wege, Plätze und Verkehrslenkungsanlagen	2.003,00	2.003	2.003	2.003	2.003	2.003	2.003
<b>E 15</b>	<b>= Summe der laufenden Aufwendungen aus Verwaltungstätigkeit (Summe E 9 bis E 14)</b>	<b>110.323,49</b>	<b>5.388</b>	<b>5.388</b>	<b>5.388</b>	<b>5.388</b>	<b>5.388</b>	<b>5.388</b>
<b>E 16</b>	<b>= Laufendes Ergebnis aus Verwaltungstätigkeit (Saldo E 8 und E 15)</b>	<b>-101.853,49</b>	<b>-113</b>	<b>-113</b>	<b>-113</b>	<b>-113</b>	<b>-113</b>	<b>-113</b>
<b>E 20</b>	<b>= Ordentliches Ergebnis (Summe E 16 bis E 19)</b>	<b>-101.853,49</b>	<b>-113</b>	<b>-113</b>	<b>-113</b>	<b>-113</b>	<b>-113</b>	<b>-113</b>
<b>E 22</b>	<b>Saldo aus internen Leistungsbeziehungen</b>	<b>0,00</b>	<b>0</b>	<b>0</b>	<b>0</b>	<b>0</b>	<b>0</b>	<b>0</b>
<b>E 23</b>	<b>= Jahresergebnis (Jahresüberschuss / Jahresfehlbetrag) des Teilhaushalts (Summe E 20 bis E 22)</b>	<b>-101.853,49</b>	<b>-113</b>	<b>-113</b>	<b>-113</b>	<b>-113</b>	<b>-113</b>	<b>-113</b>

		Teilfinanzhaushalt						
Nr.	Ein- und Auszahlungsarten	Ergebnis 2024	Plan 2025	Plan 2026	Plan 2027	Plan 2028	Plan 2029	Plan 2030
F 2	+ Zuwendungen, allgemeine Umlagen und sonstige Transfereinzahlungen	6.195,00	3.000	3.000	3.000	3.000	3.000	3.000
	61451000 von privaten Unternehmen	6.195,00	3.000	3.000	3.000	3.000	3.000	3.000
F 4	+ Öffentlich-rechtliche Leistungsentgelte	9.427,84	385	385	385	385	385	385
	63210000 Entgelte für die Benutzung von öffentlichen Einrichtungen und für wirtschaftliche Dienstleistungen	385,00	385	385	385	385	385	385
	Wegenutzungsentschädigung							
	63230000 Entgelte für die Unterhaltung von Straßen, Wirtschaftswegen u.a. öffentlichen Einrichtungen	9.042,84	0	0	0	0	0	0
<b>F 8</b>	<b>= Summe der laufenden Einzahlungen aus Verwaltungstätigkeit (Summe F 1 bis F 7)</b>	<b>15.622,84</b>	<b>3.385</b>	<b>3.385</b>	<b>3.385</b>	<b>3.385</b>	<b>3.385</b>	<b>3.385</b>
F 9	- Personal- und Versorgungsauszahlungen	0,00	125	125	125	125	125	125
	70220000 Entgelte Arbeitnehmer	0,00	100	100	100	100	100	100
	70320000 Arbeitnehmer ZVK	0,00	5	5	5	5	5	5



# Produkthaushalt 2026 / 2027

Gemeinde: 09 Ortsgemeinde Großkampenber

Datum: 16.12.2025  
Uhrzeit: 14:36:06

Haupt-Produktbereich	5	Gestaltung Umwelt
Produktbereich	55	Natur- und Landschaftspflege
Produktgruppe	555	Land- und Forstwirtschaft, Weinbau
Produkt	5559	Feldwege, Landwirtschaftswege, Wirtschaftswege
Leistung	55591	Land- und Forstwirtschaftswege

Teilfinanzhaushalt								
Nr.	Ein- und Auszahlungsarten	Ergebnis 2024	Plan 2025	Plan 2026	Plan 2027	Plan 2028	Plan 2029	Plan 2030
	70420000 Arbeitnehmer Sozial	0,00	20	20	20	20	20	20
F 10	- Auszahlungen für Sach- und Dienstleistungen	105.601,87	3.260	3.260	3.260	3.260	3.260	3.260
	72338000 Straßen, Wege, Plätze und Verkehrslenkungsanlagen	6.914,55	3.260	3.260	3.260	3.260	3.260	3.260
	72910000 Sonstige Auszahlungen für Sachleistungen	98.687,32	0	0	0	0	0	0
F 15	= Summe der laufenden Auszahlungen aus Verwaltungstätigkeit (Summe F 9 bis F14)	105.601,87	3.385	3.385	3.385	3.385	3.385	3.385
F 16	= Saldo der laufenden Ein- und Auszahlungen aus Verwaltungstätigkeit	-89.979,03	0	0	0	0	0	0
F 20	= Saldo der ordentlichen Ein- und Auszahlungen (Summe F 16 + F 19)	-89.979,03	0	0	0	0	0	0
F 22	Saldo der Ein- und Auszahlungen aus internen Leistungsbeziehungen	0,00	0	0	0	0	0	0
F 23	Summe der ordentlichen und außerordentlichen Ein- und Auszahlungen (Summe F 21 + F 22)	-89.979,03	0	0	0	0	0	0
F 34	= Finanzmittelüberschuss /-fehlbetrag des Teilhaushalts (Summe F 23 + F 33)	-89.979,03	0	0	0	0	0	0



# Produkthaushalt 2026 / 2027

Gemeinde: 09 Ortsgemeinde Großkampenberg

Datum: 16.12.2025  
Uhrzeit: 14:36:06

Haupt-Produktbereich	5	Gestaltung Umwelt
Produktbereich	57	Wirtschaft und Tourismus
Produktgruppe	573	Allgemeine Einrichtungen und Unternehmen
Produkt	5731	Kommunale allgemeine Einrichtungen und Unternehmen
Leistung	57312	Feuerwehrgerätehaus Großkampenberg

		Teilergebnishaushalt						
Nr.	Ertrags- und Aufwandsarten	Ergebnis 2024	Plan 2025	Plan 2026	Plan 2027	Plan 2028	Plan 2029	Plan 2030
E 2	+ Zuwendungen, allgemeine Umlagen und sonstige Transfererträge <i>41510000 Sonderposten aus Zuwendungen</i>	520,00	520	520	520	520	520	520
E 8	= Summe der laufenden Erträge aus Verwaltungstätigkeit (Summe E 1 bis E 7)	520,00	520	520	520	520	520	520
E 11	- Abschreibungen <i>53490000 mit sonstigen Gebäuden</i>	979,00	979	979	979	979	979	979
E 15	= Summe der laufenden Aufwendungen aus Verwaltungstätigkeit (Summe E 9 bis E 14)	979,00	979	979	979	979	979	979
E 16	= Laufendes Ergebnis aus Verwaltungstätigkeit (Saldo E 8 und E 15)	-459,00	-459	-459	-459	-459	-459	-459
E 20	= Ordentliches Ergebnis (Summe E 16 bis E 19)	-459,00	-459	-459	-459	-459	-459	-459
E 23	= Jahresergebnis (Jahresüberschuss / Jahresfehlbetrag) des Teilhaushalts (Summe E 20 bis E 22)	-459,00	-459	-459	-459	-459	-459	-459



# Produkthaushalt 2026 / 2027

Gemeinde: 09 Ortsgemeinde Großkampenber

Datum: 16.12.2025  
Uhrzeit: 14:36:06

Haupt-Produktbereich	5	Gestaltung Umwelt
Produktbereich	57	Wirtschaft und Tourismus
Produktgruppe	573	Allgemeine Einrichtungen und Unternehmen
Produkt	5731	Kommunale allgemeine Einrichtungen und Unternehmen
Leistung	57313	Ehem. Schule Großkampenber

Teilergebnishaushalt								
Nr.	Ertrags- und Aufwandsarten	Ergebnis 2024	Plan 2025	Plan 2026	Plan 2027	Plan 2028	Plan 2029	Plan 2030
E 2	+ Zuwendungen, allgemeine Umlagen und sonstige Transfererträge	2.753,00	2.753	44.913	2.712	2.693	2.693	2.693
	41490000 von Sonstigen für Sanierung Schulwohnung	0,00	0	42.160	0	0	0	0
	41510000 Sonderposten aus Zuwendungen	2.753,00	2.753	2.753	2.712	2.693	2.693	2.693
E 4	+ Öffentlich-rechtliche Leistungsentgelte	0,00	500	500	500	500	500	500
	43210000 Entgelte für die Benutzung von öffentlichen Einrichtungen und für wirtschaftliche Dienstleistungen	0,00	500	500	500	500	500	500
E 5	+ Privatrechtliche Leistungsentgelte	400,00	400	400	400	400	400	400
	44120000 Miete Sitzungslokal	400,00	400	400	400	400	400	400
E 6	+ Kostenerstattungen und Kostenumlagen	989,96	800	800	800	800	800	800
	44250000 Erstattungen	989,96	800	800	800	800	800	800
<b>E 8</b>	<b>= Summe der laufenden Erträge aus Verwaltungstätigkeit (Summe E 1 bis E 7)</b>	<b>4.142,96</b>	<b>4.453</b>	<b>46.613</b>	<b>4.412</b>	<b>4.393</b>	<b>4.393</b>	<b>4.393</b>
E 9	- Personal- und Versorgungsaufwendungen	0,00	250	250	250	250	250	250
	50220000 Entgelt Arbeitnehmer	0,00	200	200	200	200	200	200
	50420000 Arbeitnehmer Sozial	0,00	50	50	50	50	50	50
E 10	- Aufwendungen für Sach- und Dienstleistungen	4.496,13	4.800	47.160	5.000	5.000	5.000	5.000
	52200000 Aufwendungen für Energie / Wasser / Abwasser / Abfall	4.414,83	3.500	3.500	3.500	3.500	3.500	3.500
	52313000 Gebäude einschließlich der Bestandteile, die dem Gebäude zuzurechnen sind	0,00	1.000	1.000	1.000	1.000	1.000	1.000
	52313001 Kosten Sanierung Schulwohnung	0,00	0	42.160	0	0	0	0
	52320000 Bewirtschaftung der Grundstücke, Außenanlagen, Gebäude und Gebäudeeinrichtungen	81,30	300	500	500	500	500	500
E 11	- Abschreibungen	4.003,00	4.003	4.003	3.962	3.943	3.943	3.943
	53490000 mit sonstigen Gebäuden	3.943,00	3.943	3.943	3.943	3.943	3.943	3.943
	53850000 Betriebs- und Geschäftsausstattung	60,00	60	60	19	0	0	0
E 14	- Sonstige laufende Aufwendungen	1.680,83	1.700	1.700	1.700	1.700	1.700	1.700
	56341000 Femmeldegebühren	675,90	700	700	700	700	700	700
	56411000 Gebäudeversicherungen	961,93	950	1.000	1.000	1.000	1.000	1.000
	56810000 Grundsteuer	43,00	50	0	0	0	0	0
<b>E 15</b>	<b>= Summe der laufenden Aufwendungen aus Verwaltungstätigkeit (Summe E 9 bis E 14)</b>	<b>10.179,96</b>	<b>10.753</b>	<b>53.113</b>	<b>10.912</b>	<b>10.893</b>	<b>10.893</b>	<b>10.893</b>
<b>E 16</b>	<b>= Laufendes Ergebnis aus Verwaltungstätigkeit (Saldo E 8 und E 15)</b>	<b>-6.037,00</b>	<b>-6.300</b>	<b>-6.500</b>	<b>-6.500</b>	<b>-6.500</b>	<b>-6.500</b>	<b>-6.500</b>
<b>E 20</b>	<b>= Ordentliches Ergebnis (Summe E 16 bis E 19)</b>	<b>-6.037,00</b>	<b>-6.300</b>	<b>-6.500</b>	<b>-6.500</b>	<b>-6.500</b>	<b>-6.500</b>	<b>-6.500</b>
<b>E 22</b>	<b>Saldo aus internen Leistungsbeziehungen</b>	<b>0,00</b>	<b>0</b>	<b>-150</b>	<b>-150</b>	<b>-150</b>	<b>-150</b>	<b>-150</b>
<b>E 23</b>	<b>= Jahresergebnis (Jahresüberschuss / Jahresfehlbetrag) des Teilhaushalts (Summe E 20 bis E 22)</b>	<b>-6.037,00</b>	<b>-6.300</b>	<b>-6.650</b>	<b>-6.650</b>	<b>-6.650</b>	<b>-6.650</b>	<b>-6.650</b>

Teilfinanzhaushalt								
Nr.	Ein- und Auszahlungsarten	Ergebnis 2024	Plan 2025	Plan 2026	Plan 2027	Plan 2028	Plan 2029	Plan 2030
F 2	+ Zuwendungen, allgemeine Umlagen und sonstige Transfereinzahlungen	0,00	0	42.160	0	0	0	0
	61490000 von Sonstigen	0,00	0	42.160	0	0	0	0
F 4	+ Öffentlich-rechtliche Leistungsentgelte	0,00	500	500	500	500	500	500



# Produkthaushalt 2026 / 2027

Gemeinde: 09 Ortsgemeinde Großkampenber

Datum: 16.12.2025  
Uhrzeit: 14:36:06

Haupt-Produktbereich	5	Gestaltung Umwelt
Produktbereich	57	Wirtschaft und Tourismus
Produktgruppe	573	Allgemeine Einrichtungen und Unternehmen
Produkt	5731	Kommunale allgemeine Einrichtungen und Unternehmen
Leistung	57313	Ehem. Schule Großkampenber

Teilfinanzhaushalt								
Nr.	Ein- und Auszahlungsarten	Ergebnis 2024	Plan 2025	Plan 2026	Plan 2027	Plan 2028	Plan 2029	Plan 2030
	63210000 Entgelte für die Benutzung von öffentlichen Einrichtungen und für wirtschaftliche Dienstleistungen	0,00	500	500	500	500	500	500
F 5	+ Privatrechtliche Leistungsentgelte	400,00	400	400	400	400	400	400
	64120000 Miete Sitzungslokal	400,00	400	400	400	400	400	400
F 6	+ Kostenerstattungen und Kostenumlagen	989,96	800	800	800	800	800	800
	64250000 Erstattungen	989,96	800	800	800	800	800	800
<b>F 8</b>	<b>= Summe der laufenden Einzahlungen aus Verwaltungstätigkeit (Summe F 1 bis F 7)</b>	<b>1.389,96</b>	<b>1.700</b>	<b>43.860</b>	<b>1.700</b>	<b>1.700</b>	<b>1.700</b>	<b>1.700</b>
F 9	- Personal- und Versorgungsauszahlungen	0,00	250	250	250	250	250	250
	70220000 Entgelte Arbeitnehmer	0,00	200	200	200	200	200	200
	70420000 Arbeitnehmer Sozial	0,00	50	50	50	50	50	50
F 10	- Auszahlungen für Sach- und Dienstleistungen	4.496,13	4.800	47.160	5.000	5.000	5.000	5.000
	72200000 Auszahlungen für Energie / Wasser / Abwasser / Abfall	4.414,83	3.500	3.500	3.500	3.500	3.500	3.500
	72313000 Gebäude einschließlich der Bestandteile, die dem Gebäude zuzurechnen sind	0,00	1.000	43.160	1.000	1.000	1.000	1.000
	72320000 Bewirtschaftung der Grundstücke, Außenanlagen, Gebäude und Gebäudeeinrichtungen	81,30	300	500	500	500	500	500
F 14	- Sonstige laufende Auszahlungen	1.680,83	1.700	1.700	1.700	1.700	1.700	1.700
	76341000 Femmeldegebühren	675,90	700	700	700	700	700	700
	76411000 Gebäudeversicherungen	961,93	950	1.000	1.000	1.000	1.000	1.000
	76810000 Grundsteuer	43,00	50	0	0	0	0	0
<b>F 15</b>	<b>= Summe der laufenden Auszahlungen aus Verwaltungstätigkeit (Summe F 9 bis F14)</b>	<b>6.176,96</b>	<b>6.750</b>	<b>49.110</b>	<b>6.950</b>	<b>6.950</b>	<b>6.950</b>	<b>6.950</b>
<b>F 16</b>	<b>= Saldo der laufenden Ein- und Auszahlungen aus Verwaltungstätigkeit</b>	<b>-4.787,00</b>	<b>-5.050</b>	<b>-5.250</b>	<b>-5.250</b>	<b>-5.250</b>	<b>-5.250</b>	<b>-5.250</b>
<b>F 20</b>	<b>= Saldo der ordentlichen Ein- und Auszahlungen (Summe F 16 + F 19)</b>	<b>-4.787,00</b>	<b>-5.050</b>	<b>-5.250</b>	<b>-5.250</b>	<b>-5.250</b>	<b>-5.250</b>	<b>-5.250</b>
F 22	Saldo der Ein- und Auszahlungen aus internen Leistungsbeziehungen	0,00	0	-150	-150	-150	-150	-150
<b>F 23</b>	<b>Summe der ordentlichen und außerordentlichen Ein- und Auszahlungen (Summe F 21 + F 22)</b>	<b>-4.787,00</b>	<b>-5.050</b>	<b>-5.400</b>	<b>-5.400</b>	<b>-5.400</b>	<b>-5.400</b>	<b>-5.400</b>
F 24	+ Einzahlungen aus Investitionszuwendungen	0,00	0	31.500	0	0	0	0
	68143000 von Gemeinden und Gemeindeverbänden	0,00	0	26.100	0	0	0	0
	68190000 Sonstige	0,00	0	5.400	0	0	0	0
<b>F 27</b>	<b>= Summe der Einzahlungen aus Investitionstätigkeit (Summe F 24 bis F 26)</b>	<b>0,00</b>	<b>0</b>	<b>31.500</b>	<b>0</b>	<b>0</b>	<b>0</b>	<b>0</b>
F 29	- Auszahlungen für Sachanlagen	0,00	0	31.500	0	0	0	0
	78590000 Auszahlungen für Anlagen im Bau und für geleistete Anzahlungen	0,00	0	31.500	0	0	0	0
<b>F 32</b>	<b>= Summe der Auszahlungen aus Investitionstätigkeit (Summe F 28 bis F 31)</b>	<b>0,00</b>	<b>0</b>	<b>31.500</b>	<b>0</b>	<b>0</b>	<b>0</b>	<b>0</b>
<b>F 33</b>	<b>= Saldo der Ein- und Auszahlungen aus Investitionstätigkeit (Saldo F 27 und F 32)</b>	<b>0,00</b>	<b>0</b>	<b>0</b>	<b>0</b>	<b>0</b>	<b>0</b>	<b>0</b>
<b>F 34</b>	<b>= Finanzmittelüberschuss /-fehlbetrag des Teilhaushalts (Summe F 23 + F 33)</b>	<b>-4.787,00</b>	<b>-5.050</b>	<b>-5.400</b>	<b>-5.400</b>	<b>-5.400</b>	<b>-5.400</b>	<b>-5.400</b>



# Produkthaushalt 2026 / 2027

Gemeinde: 09 Ortsgemeinde Großkampenberg

Datum: 16.12.2025  
Uhrzeit: 14:36:06

Haupt-Produktbereich	5	Gestaltung Umwelt
Produktbereich	57	Wirtschaft und Tourismus
Produktgruppe	573	Allgemeine Einrichtungen und Unternehmen
Produkt	5731	Kommunale allgemeine Einrichtungen und Unternehmen
Leistung	57313	Ehem. Schule Großkampenberg

Teilfinanzhaushalt (Investitionen)								
Nr.	Ein- und Auszahlungsarten	Ergebnis 2024	Plan 2025	Plan 2026	Plan 2027	Plan 2028	Plan 2029	Plan 2030
	Summe der Einzahlungen aus Investitionstätigkeit	0,00	0	31.500	0	0	0	0
	68143000 von Gemeinden und Gemeindeverbänden	0,00	0	26.100	0	0	0	0
	68190000 Sonstige	0,00	0	5.400	0	0	0	0
	Summe der Auszahlungen aus Investitionstätigkeit	0,00	0	31.500	0	0	0	0
	78590000 Auszahlungen für Anlagen im Bau und für geleistete Anzahlungen	0,00	0	31.500	0	0	0	0
	darunter:							
	<b>Saldo der Ein- und Auszahlungen aus Investitionstätigkeit</b>	<b>0,00</b>	<b>0</b>	<b>0</b>	<b>0</b>	<b>0</b>	<b>0</b>	<b>0</b>



# Teilergebnishaushalt 2026 / 2027

Gemeinde: 09 Ortsgemeinde Großkampenberg

Datum: 16.12.2025

Uhrzeit: 14:29:38

## Teilhaushalte 01 Zentrale Verwaltung

Ifd. Nr.	Teilergebnishaushalt	Ergebnis des Haushaltsvorvorjahres	Ansätze des Haushaltsvorjahres einschl. Nachträge	Ansatz des ersten Haushaltsjahres	Ansatz des zweiten Haushaltsjahres	Planungsdaten des Haushaltsfolgejahres	Planungsdaten des zweiten Haushaltsfolgejahres	
		2024	2025	2026	2027	2028	2029	
		in €	in €	in €	in €	in €	in €	
E 2	+	Zuwendungen, allgemeine Umlagen und sonstige Transfererträge	66.619,82	52.135	95.156	52.924	52.328	51.062
		41443000 von Gemeinden und Gemeindeverbänden	0,00	225	225	225	225	225
		41451000 von privaten Unternehmen	6.195,00	3.000	3.000	3.000	3.000	3.000
		41451001 von privaten Unternehmen -Erstaufforstung-	39.482,14	34.500	34.800	34.800	34.800	34.800
		41451002 von privaten Unternehmen	1.600,00	1.600	1.600	1.600	1.600	1.600
		41490000 von Sonstigen	5.972,68	0	42.160	0	0	0
		41510000 Sonderposten aus Zuwendungen	13.370,00	12.810	13.371	13.299	12.703	11.437
E 4	+	Öffentlich-rechtliche Leistungsentgelte	13.804,80	17.373	20.241	20.493	20.493	20.493
		43210000 Entgelte für die Benutzung von öffentlichen Einrichtungen und für wirtschaftliche Dienstleistungen	385,00	885	885	885	885	885
		43224000 für das Bestattungswesen	330,00	120	240	240	240	240
		43224200 Ifd. Unterhaltungsgebühren-Abrechnung-	-6.656,20	0	0	0	0	0
		43224300 Unterhaltungsgebühren -Vorauszahlungen-	17.248,00	13.800	16.800	17.052	17.052	17.052
		43224500 Nutzungsrechte Friedhof	525,00	0	300	300	300	300
		43700000 Erträge aus der Auflösung von Sonderposten für Beiträge und ähnliche Entgelte	1.662,00	1.672	1.662	1.662	1.662	1.662
		43900000 Erträge aus der Auflösung von Sonderposten für Grabnutzungsentgelte	0,00	622	0	0	0	0
		43920000 Erträge aus der Auflösung von Sonderposten für Unterhaltungsgebühren im Voraus	311,00	274	354	354	354	354
E 5	+	Privatrechtliche Leistungsentgelte	400,00	400	400	400	400	400
		44120000 Miete Sitzungslokal	400,00	400	400	400	400	400
E 6	+	Kostenerstattungen und Kostenumlagen	6.791,57	5.550	6.050	6.050	6.050	6.050
		44243000 von Gemeinden und Gemeindeverbänden	3.447,52	3.500	3.750	3.750	3.750	3.750
		44250000 Erstattungen	989,96	800	800	800	800	800
		44259000 vom sonstigen privaten Bereich	2.354,09	1.250	1.500	1.500	1.500	1.500
E 7	+	Sonstige laufende Erträge	7.804,71	7.575	7.575	7.575	7.575	7.575
		46250000 Konzessionsabgaben	6.232,71	6.000	6.000	6.000	6.000	6.000
		46614000 Erträge aus der Auflösung von Rückstellungen	1.572,00	1.575	1.575	1.575	1.575	1.575
E 8	=	<b>Summe der laufenden Erträge aus Verwaltungstätigkeit (Summe E 1 bis E 7)</b>	<b>95.420,90</b>	<b>83.033</b>	<b>129.422</b>	<b>87.442</b>	<b>86.846</b>	<b>85.580</b>
E 9	-	Personal- und Versorgungsaufwendungen	16.901,63	17.055	18.095	18.195	18.195	18.195
		50110000 Bürgermeister	7.467,85	7.590	7.590	7.590	7.590	7.590
		50220000 Entgelt Arbeitnehmer	4.445,89	4.850	5.400	5.500	5.500	5.500
		50320000 Arbeitnehmer ZVK	504,20	205	395	395	395	395
		50420000 Arbeitnehmer Sozial	1.366,69	1.290	1.590	1.590	1.590	1.590
		51130000 ehrenamtlich Tätige	1.572,00	1.575	1.575	1.575	1.575	1.575
		51700000 Zuführungen zu Ehrensoldrückstellungen Ehrensold	1.545,00	1.545	1.545	1.545	1.545	1.545
E 10	-	Aufwendungen für Sach- und Dienstleistungen	138.530,87	29.204	75.527	33.654	33.654	33.654
		52200000 Aufwendungen für Energie / Wasser / Abwasser / Abfall	15.890,85	13.850	15.300	15.500	15.500	15.500
		52310000 Unterhaltung der Grundstücke, Außenanlagen, Gebäude und Gebäudeeinrichtungen	76,75	300	300	300	300	300
		52313000 Gebäude einschließlich der Bestandteile, die dem Gebäude zuzurechnen sind	0,00	1.000	1.000	1.000	1.000	1.000
		52313001 Kosten Sanierung Schulwohnung	0,00	0	42.160	0	0	0



# Teilergebnishaushalt 2026 / 2027

Gemeinde: 09 Ortsgemeinde Großkampenberg

Datum: 16.12.2025

Uhrzeit: 14:29:38

## Teilhaushalte 01 Zentrale Verwaltung

Ifd. Nr.	Teilergebnishaushalt	Ergebnis des Haushaltsvorjahres	Ansätze des Haushaltsvorjahres einschl. Nachträge	Ansatz des ersten Haushaltsjahres	Ansatz des zweiten Haushaltsjahres	Planungsdaten des Haushaltsfolgejahres	Planungsdaten des zweiten Haushaltsfolgejahres
		2024	2025	2026	2027	2028	2029
		in €	in €	in €	in €	in €	in €
	52320000 Bewirtschaftung der Grundstücke, Außenanlagen, Gebäude und Gebäudeeinrichtungen	944,18	3.350	5.132	5.219	5.219	5.219
	52338000 Straßen, Wege, Plätze und Verkehrsmittelanlagen	8.839,00	5.260	5.260	5.260	5.260	5.260
	52350000 Fahrzeugunterhaltung	2.016,33	1.000	1.000	1.000	1.000	1.000
	52370000 Unterhaltung der Betriebs- und Geschäftsausstattung	7.645,76	1.600	1.600	1.600	1.600	1.600
	52380000 Geringwertige Geräte, Ausstattungs-, Ausrüstungs- und sonstige Gebrauchsgegenstände	0,00	0	300	300	300	300
	52440000 Laborbedarf, Werkstättenbedarf, Lebensmittel, Arzneimittel, Verbandstoffe, Sanitätsverbrauchsmaterial, Baumaterial, sonstiger Anstaltsbedarf, Saat- und Pflanzgut	0,00	75	75	75	75	75
	52491000 Unternehmerkosten	0,00	2.100	2.100	2.100	2.100	2.100
	52542000 an das Land	96,00	100	100	100	100	100
	52550000 an den privaten Bereich	1.282,50	569	1.200	1.200	1.200	1.200
	52911000 Aufwendungen anl. Hochwasser 2021	101.739,50	0	0	0	0	0
E 11	- Abschreibungen	22.215,00	21.655	22.214	22.132	21.360	19.075
	53490000 mit sonstigen Gebäuden	5.211,00	5.211	5.211	5.211	5.211	5.211
	53580000 Straßen, Wege, Plätze und Verkehrsmittelanlagen	13.023,00	13.023	13.022	13.023	13.023	11.401
	53650000 Sportanlagen	841,00	841	841	841	841	841
	53820000 Maschinen und technische Anlagen	710,00	710	710	709	390	390
	53850000 Betriebs- und Geschäftsausstattung	2.430,00	1.870	2.430	2.348	1.895	1.232
E 12	- Zuwendungen, Umlagen und sonstige Transferaufwendungen	21.593,34	23.025	25.125	25.125	25.125	25.125
	54143000 an Gemeinden und Gemeindeverbände	21.268,34	22.700	24.800	24.800	24.800	24.800
	54150000 an den privaten Bereich	200,00	200	200	200	200	200
	54159000 an den sonstigen privaten Bereich	125,00	125	125	125	125	125
E 14	- Sonstige laufende Aufwendungen	4.103,80	4.540	4.585	4.590	4.590	4.590
	56140000 Aufwendungen für allgemeine Betreuung der Bediensteten	113,19	200	200	200	200	200
	56210000 Miete Sitzungslokal	625,00	625	625	625	625	625
	56310000 Büromaterial	145,33	200	200	200	200	200
	56341000 Fernmeldegebühren	675,90	700	700	700	700	700
	56410000 Versicherungsbeiträge	669,51	605	655	655	655	655
	56411000 Gebäudeversicherungen	1.634,11	1.670	1.705	1.710	1.710	1.710
	56430000 Sonstige Beiträge	89,88	90	100	100	100	100
	56810000 Grundsteuer	43,00	50	0	0	0	0
	56930000 Repräsentationen	107,88	400	400	400	400	400
E 15	= Summe der laufenden Aufwendungen aus Verwaltungstätigkeit (Summe E 9 bis E 14)	203.344,64	95.479	145.546	103.696	102.924	100.639
E 16	= Laufendes Ergebnis aus Verwaltungstätigkeit (Saldo E 8 und E 15)	-107.923,74	-12.446	-16.124	-16.254	-16.078	-15.059
E 18	- Zinsaufwendungen und sonstige Finanzaufwendungen	225,33	3.450	2.490	2.350	2.350	2.350
	57430000 an Gemeinden und Gemeindeverbände	225,33	3.450	2.490	2.350	2.350	2.350
E 19	= Saldo der Zins- und sonstigen Finanzerträge und -aufwendungen (Saldo E 17 und E 18)	-225,33	-3.450	-2.490	-2.350	-2.350	-2.350
E 20	= Ordentliches Ergebnis (Summe E 16 bis E 19)	-108.149,07	-15.896	-18.614	-18.604	-18.428	-17.409



# Teilergebnishaushalt 2026 / 2027

Gemeinde: 09 Ortsgemeinde Großkampenberg

Datum: 16.12.2025

Uhrzeit: 14:29:38

## Teilhaushalte 01 Zentrale Verwaltung

Ifd. Nr.	Teilergebnishaushalt	Ergebnis des Haushaltsvorjahres	Ansätze des Haushaltsvorjahres einschl. Nachträge	Ansatz des ersten Haushaltsjahres	Ansatz des zweiten Haushaltsjahres	Planungsdaten des Haushaltsfolgejahres	Planungsdaten des zweiten Haushaltsfolgejahres
		2024	2025	2026	2027	2028	2029
		in €	in €	in €	in €	in €	in €
E 22	Saldo aus internen Leistungsbeziehungen	0,00	0	0	0	0	0
E 23	= Jahresergebnis (Jahresüberschuss / Jahresfehlbetrag) des Teilhaushalts (Summe E 20 bis E 22)	-108.149,07	-15.896	-18.614	-18.604	-18.428	-17.409

\*\*\* Ende der Liste "Teilergebnishaushalt" \*\*\*



# Teilfinanzhaushalt 2026 / 2027

Gemeinde: 09 Ortsgemeinde Großkampenberg

Datum: 16.12.2025

Uhrzeit: 14:29:38

## Teilhaushalte 01 Zentrale Verwaltung

Ifd. Nr.	Teilfinanzhaushalt	Ergebnis des Haushaltsvorvorjahres	Ansätze des Haushaltsvorjahres einschl. Nachträge	Ansatz des ersten Haushaltsjahres	Ansatz des zweiten Haushaltsjahres	Planungsdaten des Haushaltsfolgejahres	Planungsdaten des zweiten Haushaltsfolgejahres	
		2024	2025	2026	2027	2028	2029	
		in €	in €	in €	in €	in €	in €	
F 2	+	Zuwendungen, allgemeine Umlagen und sonstige Transfereinzahlungen	53.249,82	39.325	81.785	39.625	39.625	39.625
		61443000 von Gemeinden und Gemeindeverbänden	0,00	225	225	225	225	225
		61451000 von privaten Unternehmen	47.277,14	39.100	39.400	39.400	39.400	39.400
		61490000 von Sonstigen	5.972,68	0	42.160	0	0	0
F 4	+	Öffentlich-rechtliche Leistungsentgelte	18.726,83	14.805	18.225	18.477	18.477	18.477
		63210000 Entgelte für die Benutzung von öffentlichen Einrichtungen und für wirtschaftliche Dienstleistungen	385,00	885	885	885	885	885
		63224000 für das Bestattungswesen	330,00	120	240	240	240	240
		63224200 Ifd. Unterhaltungsgebühren-Abrechnung-	-8.843,01	0	0	0	0	0
		63224300 Unterhaltungsgebühren -Vorauszahlung-	17.287,00	13.800	16.800	17.052	17.052	17.052
		63224500 Nutzungsrechte	525,00	0	300	300	300	300
		63230000 Entgelte für die Unterhaltung von Straßen, Wirtschaftswegen u.a. öffentlichen Einrichtungen	9.042,84	0	0	0	0	0
F 5	+	Privatrechtliche Leistungsentgelte	400,00	400	400	400	400	400
		64120000 Miete Sitzungslokal	400,00	400	400	400	400	400
F 6	+	Kostenerstattungen und Kostenumlagen	5.125,26	5.550	6.050	6.050	6.050	6.050
		64243000 von Gemeinden und Gemeindeverbänden	2.645,81	3.500	3.750	3.750	3.750	3.750
		64250000 Erstattungen	989,96	800	800	800	800	800
		64290000 von Sonstigen	1.489,49	1.250	1.500	1.500	1.500	1.500
F 7	+	Sonstige laufende Einzahlungen	6.232,71	6.000	6.000	6.000	6.000	6.000
		66250000 Konzessionsabgaben	6.232,71	6.000	6.000	6.000	6.000	6.000
<b>F 8</b>	<b>=</b>	<b>Summe der laufenden Einzahlungen aus Verwaltungstätigkeit (Summe F 1 bis F 7)</b>	<b>83.734,62</b>	<b>66.080</b>	<b>112.460</b>	<b>70.552</b>	<b>70.552</b>	<b>70.552</b>
F 9	-	Personal- und Versorgungsauszahlungen	15.356,63	15.510	16.550	16.650	16.650	16.650
		70110000 Bürgermeister	7.467,85	7.590	7.590	7.590	7.590	7.590
		70220000 Entgelte Arbeitnehmer	4.445,89	4.850	5.400	5.500	5.500	5.500
		70320000 Arbeitnehmer ZVK	504,20	205	395	395	395	395
		70420000 Arbeitnehmer Sozial	1.366,69	1.290	1.590	1.590	1.590	1.590
		71130000 ehrenamtlich Tätige	1.572,00	1.575	1.575	1.575	1.575	1.575
F 10	-	Auszahlungen für Sach- und Dienstleistungen	135.812,25	29.204	75.527	33.654	33.654	33.654
		72200000 Auszahlungen für Energie / Wasser / Abwasser / Abfall	15.890,85	13.850	15.300	15.500	15.500	15.500
		72310000 Unterhaltung der Grundstücke, Außenanlagen, Gebäude und Gebäudeeinrichtungen	76,75	300	300	300	300	300
		72313000 Gebäude einschließlich der Bestandteile, die dem Gebäude zuzurechnen sind	0,00	1.000	43.160	1.000	1.000	1.000
		72320000 Bewirtschaftung der Grundstücke, Außenanlagen, Gebäude und Gebäudeeinrichtungen	944,18	3.350	5.132	5.219	5.219	5.219
		72338000 Straßen, Wege, Plätze und Verkehrslenkungsanlagen	9.172,56	5.260	5.260	5.260	5.260	5.260
		72350000 Fahrzeugunterhaltung	2.016,33	1.000	1.000	1.000	1.000	1.000
		72370000 Unterhaltung der Betriebs- und Geschäftsausstattung	7.645,76	1.600	1.600	1.600	1.600	1.600
		72380000 Geringwertige Geräte, Ausstattungs-, Ausrüstungs- und sonstige Gebrauchsgegenstände	0,00	0	300	300	300	300
		72440000 Laborbedarf, Werkstättenbedarf, Lebensmittel, Arzneimittel, Verbandstoffe, Sanitätsverbrauchsmaterial, Baumaterial, sonstiger Anstaltsbedarf, Saat- und Pflanzgut	0,00	75	75	75	75	75



# Teilfinanzhaushalt 2026 / 2027

Gemeinde: 09 Ortsgemeinde Großkampenberg

Datum: 16.12.2025

Uhrzeit: 14:29:38

## Teilhaushalte 01 Zentrale Verwaltung

Ifd. Nr.	Teilfinanzhaushalt	Ergebnis des Haushaltsvorjahres	Ansätze des Haushaltsvorjahres einschl. Nachträge	Ansatz des ersten Haushaltsjahres	Ansatz des zweiten Haushaltsjahres	Planungsdaten des Haushaltsfolgejahres	Planungsdaten des zweiten Haushaltsfolgejahres
		2024	2025	2026	2027	2028	2029
		in €	in €	in €	in €	in €	in €
	72491000 Unternehmerkosten	0,00	2.100	2.100	2.100	2.100	2.100
	72542000 an das Land	96,00	100	100	100	100	100
	72550000 an den privaten Bereich	1.282,50	569	1.200	1.200	1.200	1.200
	72910000 Sonstige Auszahlungen für Sachleistungen	98.687,32	0	0	0	0	0
F 12	- Zuwendungen, Umlagen und sonstige Transferauszahlungen	30.052,36	23.025	25.125	25.125	25.125	25.125
	74143000 an die Gemeinden und Gemeindeverbände	29.727,36	22.700	24.800	24.800	24.800	24.800
	74150000 an den privaten Bereich	200,00	200	200	200	200	200
F 14	- Sonstige laufende Auszahlungen	4.103,80	4.540	4.585	4.590	4.590	4.590
	76140000 Auszahlungen für allgemeine Betreuung der Bediensteten	113,19	200	200	200	200	200
	76210000 Miete Sitzungslokal	625,00	625	625	625	625	625
	76310000 Büromaterial	145,33	200	200	200	200	200
	76341000 Fernmeldegebühren	675,90	700	700	700	700	700
	76410000 Versicherungsbeiträge	669,51	605	655	655	655	655
	76411000 Gebäudeversicherungen	1.634,11	1.670	1.705	1.710	1.710	1.710
	76430000 sonstige Beiträge	89,88	90	100	100	100	100
	76810000 Grundsteuer	43,00	50	0	0	0	0
	76930000 Repräsentationen	107,88	400	400	400	400	400
F 15	= Summe der laufenden Auszahlungen aus Verwaltungstätigkeit (Summe F 9 bis F 14)	185.325,04	72.279	121.787	80.019	80.019	80.019
F 16	= Saldo der laufenden Ein- und Auszahlungen aus Verwaltungstätigkeit	-101.590,42	-6.199	-9.327	-9.467	-9.467	-9.467
F 18	- Zinsauszahlungen und sonstige Finanzauszahlungen	225,33	3.450	2.490	2.350	2.350	2.350
	77430000 an Gemeinden und Gemeindeverbände	225,33	3.450	2.490	2.350	2.350	2.350
F 19	= Saldo der Zins- und der sonstigen Finanzein- und -auszahlungen	-225,33	-3.450	-2.490	-2.350	-2.350	-2.350
F 20	= Saldo der ordentlichen Ein- und Auszahlungen (Summe F 16 + F 19)	-101.815,75	-9.649	-11.817	-11.817	-11.817	-11.817
F 22	Saldo der Ein- und Auszahlungen aus internen Leistungsbeziehungen	0,00	0	0	0	0	0
F 23	Summe der ordentlichen und außerordentlichen Ein- und Auszahlungen (Summe F 21 + F 22)	-101.815,75	-9.649	-11.817	-11.817	-11.817	-11.817
F 24	+ Einzahlungen aus Investitionszuwendungen	2.800,00	0	31.500	0	0	0
	68143000 von Gemeinden und Gemeindeverbänden	0,00	0	26.100	0	0	0
	68190000 Sonstige	2.800,00	0	5.400	0	0	0
F 25	+ Einzahlungen aus Beiträgen und ähnlichen Entgelten	1.200,00	0	0	0	0	0
	68270000 Grabnutzungsentgelte	1.200,00	0	0	0	0	0
F 27	= Summe der Einzahlungen aus Investitionstätigkeit (Summe F 24 bis F 26)	4.000,00	0	31.500	0	0	0
F 29	- Auszahlungen für Sachanlagen	19.122,62	164.000	97.500	0	0	0
	78571000 Auszahlungen für bewegliche Sachen des Anlagevermögens oberhalb der Wertgrenze i.H.v. 410,00 Euro	2.800,00	0	0	0	0	0
	78590000 Auszahlungen für Anlagen im Bau und für geleistete Anzahlungen	16.322,62	164.000	97.500	0	0	0
F 32	= Summe der Auszahlungen aus Investitionstätigkeit (Summe F 28 bis F 31)	19.122,62	164.000	97.500	0	0	0



# Teilfinanzhaushalt 2026 / 2027

Gemeinde: 09 Ortsgemeinde Großkampenber

Datum: 16.12.2025

Uhrzeit: 14:29:38

## Teilhaushalte 01 Zentrale Verwaltung

Ifd. Nr.	Teilfinanzhaushalt	Ergebnis des Haushaltsvorjahres	Ansätze des Haushaltsvorjahres einschl. Nachträge	Ansatz des ersten Haushaltsjahres	Ansatz des zweiten Haushaltsjahres	Planungsdaten des Haushaltsfolgejahres	Planungsdaten des zweiten Haushaltsfolgejahres
		2024	2025	2026	2027	2028	2029
		in €	in €	in €	in €	in €	in €
F 33	= Saldo der Ein- und Auszahlungen aus Investitionstätigkeit (Saldo F 27 und F 32)	-15.122,62	-164.000	-66.000	0	0	0
F 34	= Finanzmittelüberschuss /-fehlbetrag des Teilhaushalts (Summe F 23 + F 33)	-116.938,37	-173.649	-77.817	-11.817	-11.817	-11.817

\*\*\* Ende der Liste "Teilfinanzhaushalt" \*\*\*

# Produktübersicht

Teilhaushalt 02 - Zentrale Finanzdienstleistungen -

Produkt / Leistung	Bezeichnung
61112	Gemeindesteuern
61113	Gemeindeanteil an der Einkommenssteuer
61114	Gemeindeanteil an der Umsatzsteuer
61131	Schlüsselzuweisung
61132	sonstige allg. Zuweisungen
61154	Kreisumlage
61155	Verbandsgemeindeumlage
61161	Gewerbesteuerumlage
61171	Ausgleichsleistungen (§ 21 LFAG)
61214	Zinsen (§ 233a AO)
61221	Zinsen Darlehen
61223	Kassenkreditzinsen
61231	Schuldendiensthilfen



## Produkthaushalt 2026 / 2027

---

### Produkt/Leistung 61112 = Gemeindesteuern

Lfd. Nr. E 1, Buchungsstelle 40110000,  
Lfd. Nr. E 1, Buchungsstelle 40120000,  
Lfd. Nr. E 1, Buchungsstelle 40130000 und  
Lfd. Nr. E 1, Buchungsstelle 40330000

Die Gemeinde besitzt die Steuerhoheit für die Erhebung der Grund-, Gewerbe- und Hundesteuer.

Die Steuersätze für die Gemeindesteuern werden wie folgt festgesetzt:

	2026	2027
Grundsteuer A	500 v.H.	500 v.H.
Grundsteuer B	500 v.H.	500 v.H.
Gewerbesteuer	380 v.H.	380 v.H.

Die Hundesteuer beträgt für Hunde, die innerhalb des Gemeindegebietes gehalten werden:

für den ersten Hund	31,00 EUR	31,00 EUR
für den zweiten Hund	70,00 EUR	70,00 EUR
für jeden weiteren Hund	90,00 EUR	90,00 EUR
für den ersten gefährlichen Hund	250,00 EUR	250,00 EUR
für den zweiten gefährlichen Hund	300,00 EUR	300,00 EUR
für jeden weiteren gefährlichen Hund	350,00 EUR	350,00 EUR

### Produkt/Leistung 61113 = Gemeindeanteil an der Einkommensteuer

Lfd. Nr. E 1, Buchungsstelle 40210000

Nach der Landesverordnung über die Aufteilung des Gemeindeanteils an der Einkommensteuer vom 05.03.1970 wird die Gemeinde am Gesamtaufkommen der Einkommensteuer beteiligt.



## Produkthaushalt 2026 / 2027

---

### Produkt/Leistung 61114 = Gemeindeanteil an der Umsatzsteuer

Lfd. Nr. E 1, Buchungsstelle 40220000

Nach der Landesverordnung über die Aufteilung des Gemeindeanteils an der Umsatzsteuer vom 02.03.1998 wird die Gemeinde an der Umsatzsteuer beteiligt.

### Produkt/Leistung 61131 = Schlüsselzuweisung

Lfd. Nr. E 2, Buchungsstelle 41111000

Die Gemeinde erhält Schlüsselzuweisung B nach dem Landesfinanzausgleichsgesetz (LFAG) vom 30.11.1999.

### Produkt/Leistung 61154 = Kreisumlage

Lfd. Nr. E 12, Buchungsstelle 54420000

Nach § 31 Landesfinanzausgleichsgesetz (LFAG) hat die Gemeinde eine Umlage an den Landkreis zu zahlen.

### Produkt/Leistung 61155 = Verbandsgemeindeumlage

Lfd. Nr. E 12, Buchungsstelle 54420000

Nach § 32 Landesfinanzausgleichsgesetz (LFAG) hat die Gemeinde eine Umlage an die Verbandsgemeinde zu zahlen.

### Produkt/Leistung 61161 = Gewerbesteuerumlage

Lfd. Nr. E 12, Buchungsstelle 54310000

Nach § 6 des Gesetzes zur Neuordnung der Gemeindefinanzen (Gemeindefinanzreformgesetz) vom 04.04.2001 ist vom Ist-Aufkommen an Gewerbesteuern eine Umlage an das Land zu zahlen.

### Produkt/Leistung 61171 = Ausgleichsleistungen

Lfd. Nr. E 1, Buchungsstelle 40521000

Nach § 21 Landesfinanzausgleichsgesetz (LFAG) zahlt das Land jährlich einen Betrag für die Belastungen aus der Neuregelung des Familienleistungsausgleichs.



## Produkthaushalt 2026 / 2027

---

### Produkt/Leistung 61221 = Zinsen Darlehen

Lfd. Nr. E 18, Buchungsstelle 57510000

Seitens der Gemeinde bestehen noch für mehrere Darlehen Rückzahlungsverpflichtungen.

Bis zur endgültigen Tilgung sind entsprechende Zinsen zu zahlen.

Es wird auf den beigefügten Schuldennachweis verwiesen.

### Produkt/Leistung 61223 = Kassenkreditzinsen

Lfd. Nr. E 18, Buchungsstelle 57430000

Zur Liquidität der Verbandsgemeindekasse (Einheitskasse) müssen Kassenkredite in Anspruch genommen werden. Entsprechend der finanziellen Lage muss die Gemeinde die entstandenen Zinsen der Verbandsgemeindekasse erstatten.

### Produkt/Leistung 61231 = Schuldendiensthilfe

Lfd. Nr. E 2, Buchungsstelle 418430000

Bei dem veranschlagten Betrag handelt es sich ausschließlich um die Zinsaufwendungen für die aufgenommenen Darlehen für die Inv.-Maßnahme „Fußweg Friedhof“  
Hierzu wird auf das Produkt 55311 Friedhof Großkampenber, Pos. 22, Kto. 57430000 verwiesen.

Die Refinanzierung der jährlichen Tilgung erfolgt über die Abschreibung des als Anlagevermögen bilanzierten Vermögensgegenstand.

### Produkt/Leistung 61226 = Liquiditätssicherung (Kassenkredite)

Lfd. Nr. 15, Buchungsstelle 69444000

Nach § 68/4 GemO bildet die Kasse der Verbandsgemeinde mit den Kassen der Ortsgemeinden eine einheitliche Kasse (**Einheitskasse**).

Kredite zur Liquiditätssicherung können nur von der Verbandsgemeinde aufgenommen werden.

Zur finanziellen Bewältigung des laufenden Geschäftsablaufes (Saldo der ordentlichen Ein- und Auszahlungen) sowie die Auszahlung der vertragsmäßigen Tilgungsleistungen ist die Ortsgemeinde auf die Kassenkredite im Rahmen der Einheitskasse angewiesen.



## Produkthaushalt 2026 / 2027

---

Stand der

Finanzmittelbestand zum 31.12.2024	- 19.225,73 EUR
Voraussichtlicher Fehlbedarf 2025	-44.920,00 EUR
Voraussichtlicher Fehlbedarf 2026	-16.208,00 EUR
Voraussichtlicher Fehlbedarf 2027	-37.202,00 EUR



# Produkthaushalt 2026 / 2027

Gemeinde: 09 Ortsgemeinde Großkampenber

Datum: 17.12.2025  
Uhrzeit: 13:15:34

Haupt-Produktbereich	6	Zentrale Finanzleistungen
Produktbereich	61	Allgemeine Finanzwirtschaft
Produktgruppe	611	Steuern, allgemeine Zuweisungen, allgemeine Umlagen
Produkt	6111	Steuern
Leistung	61112	Gemeindesteuern

Teilergebnishaushalt								
Nr.	Ertrags- und Aufwandsarten	Ergebnis 2024	Plan 2025	Plan 2026	Plan 2027	Plan 2028	Plan 2029	Plan 2030
E 1	+ Steuern und ähnliche Abgaben	82.940,00	67.790	91.190	91.190	91.190	91.190	91.190
	40110000 Grundsteuer A	5.398,00	4.100	9.200	9.200	9.200	9.200	9.200
	500 v.H.							
	40120000 Grundsteuer B	17.838,00	17.440	24.540	24.540	24.540	24.540	24.540
	500 v.H.							
	40130000 Gewerbesteuer	58.804,00	45.500	56.600	56.600	56.600	56.600	56.600
	40330000 Hundesteuer	900,00	750	850	850	850	850	850
E 8	= Summe der laufenden Erträge aus Verwaltungstätigkeit (Summe E 1 bis E 7)	82.940,00	67.790	91.190	91.190	91.190	91.190	91.190
E 16	= Laufendes Ergebnis aus Verwaltungstätigkeit (Saldo E 8 und E 15)	82.940,00	67.790	91.190	91.190	91.190	91.190	91.190
E 20	= Ordentliches Ergebnis (Summe E 16 bis E 19)	82.940,00	67.790	91.190	91.190	91.190	91.190	91.190
E 23	= Jahresergebnis (Jahresüberschuss / Jahresfehlbetrag) des Teilhaushalts (Summe E 20 bis E 22)	82.940,00	67.790	91.190	91.190	91.190	91.190	91.190

Teilfinanzhaushalt								
Nr.	Ein- und Auszahlungsarten	Ergebnis 2024	Plan 2025	Plan 2026	Plan 2027	Plan 2028	Plan 2029	Plan 2030
F 1	+ Steuern und ähnliche Abgaben	82.951,67	67.790	91.190	91.190	91.190	91.190	91.190
	60110000 Grundsteuer A	5.374,00	4.100	9.200	9.200	9.200	9.200	9.200
	500 v.H.							
	60120000 Grundsteuer B	18.028,57	17.440	24.540	24.540	24.540	24.540	24.540
	500 v.H.							
	60130000 Gewerbesteuer	58.804,00	45.500	56.600	56.600	56.600	56.600	56.600
	60330000 Hundesteuer	745,10	750	850	850	850	850	850
F 8	= Summe der laufenden Einzahlungen aus Verwaltungstätigkeit (Summe F 1 bis F 7)	82.951,67	67.790	91.190	91.190	91.190	91.190	91.190
F 16	= Saldo der laufenden Ein- und Auszahlungen aus Verwaltungstätigkeit	82.951,67	67.790	91.190	91.190	91.190	91.190	91.190
F 20	= Saldo der ordentlichen Ein- und Auszahlungen (Summe F 16 + F 19)	82.951,67	67.790	91.190	91.190	91.190	91.190	91.190
F 23	= Summe der ordentlichen und außerordentlichen Ein- und Auszahlungen (Summe F 21 + F 22)	82.951,67	67.790	91.190	91.190	91.190	91.190	91.190
F 34	= Finanzmittelüberschuss /-fehlbetrag des Teilhaushalts (Summe F 23 + F 33)	82.951,67	67.790	91.190	91.190	91.190	91.190	91.190



# Produkthaushalt 2026 / 2027

Gemeinde: 09 Ortsgemeinde Großkampenber

Datum: 17.12.2025  
Uhrzeit: 13:15:34

Haupt-Produktbereich	6	Zentrale Finanzleistungen
Produktbereich	61	Allgemeine Finanzwirtschaft
Produktgruppe	611	Steuern, allgemeine Zuweisungen, allgemeine Umlagen
Produkt	6111	Steuern
Leistung	61113	Gemeindeanteil an der Einkommenssteuer

Teilergebnishaushalt								
Nr.	Ertrags- und Aufwandsarten	Ergebnis 2024	Plan 2025	Plan 2026	Plan 2027	Plan 2028	Plan 2029	Plan 2030
E 1	+ Steuern und ähnliche Abgaben 40210000 Gemeindeanteil an der Einkommensteuer	48.404,95	46.690	50.000	50.000	50.000	50.000	50.000
E 8	= Summe der laufenden Erträge aus Verwaltungstätigkeit (Summe E 1 bis E 7)	48.404,95	46.690	50.000	50.000	50.000	50.000	50.000
E 16	= Laufendes Ergebnis aus Verwaltungstätigkeit (Saldo E 8 und E 15)	48.404,95	46.690	50.000	50.000	50.000	50.000	50.000
E 20	= Ordentliches Ergebnis (Summe E 16 bis E 19)	48.404,95	46.690	50.000	50.000	50.000	50.000	50.000
E 23	= Jahresergebnis (Jahresüberschuss / Jahresfehlbetrag) des Teilhaushalts (Summe E 20 bis E 22)	48.404,95	46.690	50.000	50.000	50.000	50.000	50.000

Teilfinanzhaushalt								
Nr.	Ein- und Auszahlungsarten	Ergebnis 2024	Plan 2025	Plan 2026	Plan 2027	Plan 2028	Plan 2029	Plan 2030
F 1	+ Steuern und ähnliche Abgaben 60210000 Gemeindeanteil an der Einkommensteuer	48.404,95	46.690	50.000	50.000	50.000	50.000	50.000
F 8	= Summe der laufenden Einzahlungen aus Verwaltungstätigkeit (Summe F 1 bis F 7)	48.404,95	46.690	50.000	50.000	50.000	50.000	50.000
F 16	= Saldo der laufenden Ein- und Auszahlungen aus Verwaltungstätigkeit	48.404,95	46.690	50.000	50.000	50.000	50.000	50.000
F 20	= Saldo der ordentlichen Ein- und Auszahlungen (Summe F 16 + F 19)	48.404,95	46.690	50.000	50.000	50.000	50.000	50.000
F 23	= Summe der ordentlichen und außerordentlichen Ein- und Auszahlungen (Summe F 21 + F 22)	48.404,95	46.690	50.000	50.000	50.000	50.000	50.000
F 34	= Finanzmittelüberschuss /-fehlbetrag des Teilhaushalts (Summe F 23 + F 33)	48.404,95	46.690	50.000	50.000	50.000	50.000	50.000



# Produkthaushalt 2026 / 2027

Gemeinde: 09 Ortsgemeinde Großkampenber

Datum: 17.12.2025

Uhrzeit: 13:15:34

Haupt-Produktbereich	6	Zentrale Finanzleistungen
Produktbereich	61	Allgemeine Finanzwirtschaft
Produktgruppe	611	Steuern, allgemeine Zuweisungen, allgemeine Umlagen
Produkt	6111	Steuern
Leistung	61114	Gemeindeanteil an der Umsatzsteuer

		Teilergebnishaushalt						
Nr.	Ertrags- und Aufwandsarten	Ergebnis 2024	Plan 2025	Plan 2026	Plan 2027	Plan 2028	Plan 2029	Plan 2030
E 1	+ Steuern und ähnliche Abgaben	5.138,64	5.200	5.200	5.200	5.200	5.200	5.200
	40220000 Gemeindeanteil an der Umsatzsteuer	5.138,64	5.200	5.200	5.200	5.200	5.200	5.200
E 8	= Summe der laufenden Erträge aus Verwaltungstätigkeit (Summe E 1 bis E 7)	5.138,64	5.200	5.200	5.200	5.200	5.200	5.200
E 16	= Laufendes Ergebnis aus Verwaltungstätigkeit (Saldo E 8 und E 15)	5.138,64	5.200	5.200	5.200	5.200	5.200	5.200
E 20	= Ordentliches Ergebnis (Summe E 16 bis E 19)	5.138,64	5.200	5.200	5.200	5.200	5.200	5.200
E 23	= Jahresergebnis (Jahresüberschuss / Jahresfehlbetrag) des Teilhaushalts (Summe E 20 bis E 22)	5.138,64	5.200	5.200	5.200	5.200	5.200	5.200

		Teilfinanzhaushalt						
Nr.	Ein- und Auszahlungsarten	Ergebnis 2024	Plan 2025	Plan 2026	Plan 2027	Plan 2028	Plan 2029	Plan 2030
F 1	+ Steuern und ähnliche Abgaben	5.138,64	5.200	5.200	5.200	5.200	5.200	5.200
	60220000 Gemeindeanteil an der Umsatzsteuer	5.138,64	5.200	5.200	5.200	5.200	5.200	5.200
F 8	= Summe der laufenden Einzahlungen aus Verwaltungstätigkeit (Summe F 1 bis F 7)	5.138,64	5.200	5.200	5.200	5.200	5.200	5.200
F 16	= Saldo der laufenden Ein- und Auszahlungen aus Verwaltungstätigkeit	5.138,64	5.200	5.200	5.200	5.200	5.200	5.200
F 20	= Saldo der ordentlichen Ein- und Auszahlungen (Summe F 16 + F 19)	5.138,64	5.200	5.200	5.200	5.200	5.200	5.200
F 23	= Summe der ordentlichen und außerordentlichen Ein- und Auszahlungen (Summe F 21 + F 22)	5.138,64	5.200	5.200	5.200	5.200	5.200	5.200
F 34	= Finanzmittelüberschuss /-fehlbetrag des Teilhaushalts (Summe F 23 + F 33)	5.138,64	5.200	5.200	5.200	5.200	5.200	5.200



# Produkthaushalt 2026 / 2027

Gemeinde: 09 Ortsgemeinde Großkampenber

Datum: 17.12.2025  
Uhrzeit: 13:15:34

Haupt-Produktbereich	6	Zentrale Finanzleistungen
Produktbereich	61	Allgemeine Finanzwirtschaft
Produktgruppe	611	Steuern, allgemeine Zuweisungen, allgemeine Umlagen
Produkt	6113	Allgemeine Zuweisungen
Leistung	61131	Schlüsselzuweisung

Teilergebnishaushalt								
Nr.	Ertrags- und Aufwandsarten	Ergebnis 2024	Plan 2025	Plan 2026	Plan 2027	Plan 2028	Plan 2029	Plan 2030
E 2	+ Zuwendungen, allgemeine Umlagen und sonstige Transfererträge	10.387,00	13.420	11.350	11.350	11.350	11.350	11.350
	41111000 Schlüsselzuweisung A	4.043,00	420	0	0	0	0	0
	41112000 Schlüsselzuweisung B	6.344,00	13.000	11.350	11.350	11.350	11.350	11.350
E 8	= Summe der laufenden Erträge aus Verwaltungstätigkeit (Summe E 1 bis E 7)	10.387,00	13.420	11.350	11.350	11.350	11.350	11.350
E 16	= Laufendes Ergebnis aus Verwaltungstätigkeit (Saldo E 8 und E 15)	10.387,00	13.420	11.350	11.350	11.350	11.350	11.350
E 20	= Ordentliches Ergebnis (Summe E 16 bis E 19)	10.387,00	13.420	11.350	11.350	11.350	11.350	11.350
E 23	= Jahresergebnis (Jahresüberschuss / Jahresfehlbetrag) des Teilhaushalts (Summe E 20 bis E 22)	10.387,00	13.420	11.350	11.350	11.350	11.350	11.350

Teilfinanzhaushalt								
Nr.	Ein- und Auszahlungsarten	Ergebnis 2024	Plan 2025	Plan 2026	Plan 2027	Plan 2028	Plan 2029	Plan 2030
F 2	+ Zuwendungen, allgemeine Umlagen und sonstige Transfereinzahlungen	10.387,00	13.420	11.350	11.350	11.350	11.350	11.350
	61111000 Schlüsselzuweisung A	4.043,00	420	0	0	0	0	0
	61112000 Schlüsselzuweisung B1	6.344,00	13.000	11.350	11.350	11.350	11.350	11.350
F 8	= Summe der laufenden Einzahlungen aus Verwaltungstätigkeit (Summe F 1 bis F 7)	10.387,00	13.420	11.350	11.350	11.350	11.350	11.350
F 16	= Saldo der laufenden Ein- und Auszahlungen aus Verwaltungstätigkeit	10.387,00	13.420	11.350	11.350	11.350	11.350	11.350
F 20	= Saldo der ordentlichen Ein- und Auszahlungen (Summe F 16 + F 19)	10.387,00	13.420	11.350	11.350	11.350	11.350	11.350
F 23	= Summe der ordentlichen und außerordentlichen Ein- und Auszahlungen (Summe F 21 + F 22)	10.387,00	13.420	11.350	11.350	11.350	11.350	11.350
F 34	= Finanzmittelüberschuss /-fehlbetrag des Teilhaushalts (Summe F 23 + F 33)	10.387,00	13.420	11.350	11.350	11.350	11.350	11.350



# Produkthaushalt 2026 / 2027

Gemeinde: 09 Ortsgemeinde Großkampenber

Datum: 17.12.2025  
Uhrzeit: 13:15:34

Haupt-Produktbereich	6	Zentrale Finanzleistungen
Produktbereich	61	Allgemeine Finanzwirtschaft
Produktgruppe	611	Steuern, allgemeine Zuweisungen, allgemeine Umlagen
Produkt	6113	Allgemeine Zuweisungen
Leistung	61132	sonstige allg. Zuweisungen

		Teilergebnishaushalt						
Nr.	Ertrags- und Aufwandsarten	Ergebnis 2024	Plan 2025	Plan 2026	Plan 2027	Plan 2028	Plan 2029	Plan 2030
E 11	- Abschreibungen 53230000 gezahlte Investitionszuschüsse als Nutzungsberechtigter	60,00	60	60	60	60	60	60
E 15	= Summe der laufenden Aufwendungen aus Verwaltungstätigkeit (Summe E 9 bis E 14)	60,00	60	60	60	60	60	60
E 16	= Laufendes Ergebnis aus Verwaltungstätigkeit (Saldo E 8 und E 15)	-60,00	-60	-60	-60	-60	-60	-60
E 20	= Ordentliches Ergebnis (Summe E 16 bis E 19)	-60,00	-60	-60	-60	-60	-60	-60
E 23	= Jahresergebnis (Jahresüberschuss / Jahresfehlbetrag) des Teilhaushalts (Summe E 20 bis E 22)	-60,00	-60	-60	-60	-60	-60	-60



# Produkthaushalt 2026 / 2027

Gemeinde: 09 Ortsgemeinde Großkampenber

Datum: 17.12.2025  
Uhrzeit: 13:15:34

Haupt-Produktbereich	6	Zentrale Finanzleistungen
Produktbereich	61	Allgemeine Finanzwirtschaft
Produktgruppe	611	Steuern, allgemeine Zuweisungen, allgemeine Umlagen
Produkt	6115	Abgeführte allgemeine Umlagen
Leistung	61154	Kreisumlage

Teilergebnishaushalt								
Nr.	Ertrags- und Aufwandsarten	Ergebnis 2024	Plan 2025	Plan 2026	Plan 2027	Plan 2028	Plan 2029	Plan 2030
E 12	- Zuwendungen, Umlagen und sonstige Transferaufwendungen <i>54420000 Allgemeine Umlagen an Gemeindeverbände</i>	73.172,00	71.615	73.400	73.400	73.400	73.400	73.400
E 15	= Summe der laufenden Aufwendungen aus Verwaltungstätigkeit (Summe E 9 bis E 14)	73.172,00	71.615	73.400	73.400	73.400	73.400	73.400
E 16	= Laufendes Ergebnis aus Verwaltungstätigkeit (Saldo E 8 und E 15)	-73.172,00	-71.615	-73.400	-73.400	-73.400	-73.400	-73.400
E 20	= Ordentliches Ergebnis (Summe E 16 bis E 19)	-73.172,00	-71.615	-73.400	-73.400	-73.400	-73.400	-73.400
E 23	= Jahresergebnis (Jahresüberschuss / Jahresfehlbetrag) des Teilhaushalts (Summe E 20 bis E 22)	-73.172,00	-71.615	-73.400	-73.400	-73.400	-73.400	-73.400

Teilfinanzhaushalt								
Nr.	Ein- und Auszahlungsarten	Ergebnis 2024	Plan 2025	Plan 2026	Plan 2027	Plan 2028	Plan 2029	Plan 2030
F 12	- Zuwendungen, Umlagen und sonstige Transferauszahlungen <i>74420000 Allgemeine Umlagen an Gemeinden und Gemeindeverbände</i>	73.172,00	71.615	73.400	73.400	73.400	73.400	73.400
F 15	= Summe der laufenden Auszahlungen aus Verwaltungstätigkeit (Summe F 9 bis F14)	73.172,00	71.615	73.400	73.400	73.400	73.400	73.400
F 16	= Saldo der laufenden Ein- und Auszahlungen aus Verwaltungstätigkeit	-73.172,00	-71.615	-73.400	-73.400	-73.400	-73.400	-73.400
F 20	= Saldo der ordentlichen Ein- und Auszahlungen (Summe F 16 + F 19)	-73.172,00	-71.615	-73.400	-73.400	-73.400	-73.400	-73.400
F 23	= Summe der ordentlichen und außerordentlichen Ein- und Auszahlungen (Summe F 21 + F 22)	-73.172,00	-71.615	-73.400	-73.400	-73.400	-73.400	-73.400
F 34	= Finanzmittelüberschuss /-fehlbetrag des Teilhaushalts (Summe F 23 + F 33)	-73.172,00	-71.615	-73.400	-73.400	-73.400	-73.400	-73.400



# Produkthaushalt 2026 / 2027

Gemeinde: 09 Ortsgemeinde Großkampenber

Datum: 17.12.2025  
Uhrzeit: 13:15:34

Haupt-Produktbereich	6	Zentrale Finanzleistungen
Produktbereich	61	Allgemeine Finanzwirtschaft
Produktgruppe	611	Steuern, allgemeine Zuweisungen, allgemeine Umlagen
Produkt	6115	Abgeführte allgemeine Umlagen
Leistung	61155	Verbandsgemeindeumlage

Teilergebnishaushalt								
Nr.	Ertrags- und Aufwandsarten	Ergebnis 2024	Plan 2025	Plan 2026	Plan 2027	Plan 2028	Plan 2029	Plan 2030
E 12	- Zuwendungen, Umlagen und sonstige Transferaufwendungen <i>54420000 Allgemeine Umlagen an Gemeindeverbände</i>	74.704,00	73.110	74.950	74.950	74.950	74.950	74.950
E 15	= Summe der laufenden Aufwendungen aus Verwaltungstätigkeit (Summe E 9 bis E 14)	74.704,00	73.110	74.950	74.950	74.950	74.950	74.950
E 16	= Laufendes Ergebnis aus Verwaltungstätigkeit (Saldo E 8 und E 15)	-74.704,00	-73.110	-74.950	-74.950	-74.950	-74.950	-74.950
E 20	= Ordentliches Ergebnis (Summe E 16 bis E 19)	-74.704,00	-73.110	-74.950	-74.950	-74.950	-74.950	-74.950
E 23	= Jahresergebnis (Jahresüberschuss / Jahresfehlbetrag) des Teilhaushalts (Summe E 20 bis E 22)	-74.704,00	-73.110	-74.950	-74.950	-74.950	-74.950	-74.950

Teilfinanzhaushalt								
Nr.	Ein- und Auszahlungsarten	Ergebnis 2024	Plan 2025	Plan 2026	Plan 2027	Plan 2028	Plan 2029	Plan 2030
F 12	- Zuwendungen, Umlagen und sonstige Transferauszahlungen <i>74420000 Allgemeine Umlagen an Gemeinden und Gemeindeverbände</i>	74.704,00	73.110	74.950	74.950	74.950	74.950	74.950
F 15	= Summe der laufenden Auszahlungen aus Verwaltungstätigkeit (Summe F 9 bis F14)	74.704,00	73.110	74.950	74.950	74.950	74.950	74.950
F 16	= Saldo der laufenden Ein- und Auszahlungen aus Verwaltungstätigkeit	-74.704,00	-73.110	-74.950	-74.950	-74.950	-74.950	-74.950
F 20	= Saldo der ordentlichen Ein- und Auszahlungen (Summe F 16 + F 19)	-74.704,00	-73.110	-74.950	-74.950	-74.950	-74.950	-74.950
F 23	= Summe der ordentlichen und außerordentlichen Ein- und Auszahlungen (Summe F 21 + F 22)	-74.704,00	-73.110	-74.950	-74.950	-74.950	-74.950	-74.950
F 34	= Finanzmittelüberschuss /-fehlbetrag des Teilhaushalts (Summe F 23 + F 33)	-74.704,00	-73.110	-74.950	-74.950	-74.950	-74.950	-74.950



# Produkthaushalt 2026 / 2027

Gemeinde: 09 Ortsgemeinde Großkampenber

Datum: 17.12.2025  
Uhrzeit: 13:15:34

Haupt-Produktbereich	6	Zentrale Finanzleistungen
Produktbereich	61	Allgemeine Finanzwirtschaft
Produktgruppe	611	Steuern, allgemeine Zuweisungen, allgemeine Umlagen
Produkt	6116	Steuerbeteiligungen
Leistung	61161	Gewerbesteuerumlage

Teilergebnishaushalt								
Nr.	Ertrags- und Aufwandsarten	Ergebnis 2024	Plan 2025	Plan 2026	Plan 2027	Plan 2028	Plan 2029	Plan 2030
E 12	- Zuwendungen, Umlagen und sonstige Transferaufwendungen 54310000 Gewerbesteuerumlage	915,98	4.200	5.250	5.250	5.250	5.250	5.250
E 15	= Summe der laufenden Aufwendungen aus Verwaltungstätigkeit (Summe E 9 bis E 14)	915,98	4.200	5.250	5.250	5.250	5.250	5.250
E 16	= Laufendes Ergebnis aus Verwaltungstätigkeit (Saldo E 8 und E 15)	-915,98	-4.200	-5.250	-5.250	-5.250	-5.250	-5.250
E 20	= Ordentliches Ergebnis (Summe E 16 bis E 19)	-915,98	-4.200	-5.250	-5.250	-5.250	-5.250	-5.250
E 23	= Jahresergebnis (Jahresüberschuss / Jahresfehlbetrag) des Teilhaushalts (Summe E 20 bis E 22)	-915,98	-4.200	-5.250	-5.250	-5.250	-5.250	-5.250

Teilfinanzhaushalt								
Nr.	Ein- und Auszahlungsarten	Ergebnis 2024	Plan 2025	Plan 2026	Plan 2027	Plan 2028	Plan 2029	Plan 2030
F 12	- Zuwendungen, Umlagen und sonstige Transferauszahlungen 74310000 Gewerbesteuerumlage	915,98	4.200	5.250	5.250	5.250	5.250	5.250
F 15	= Summe der laufenden Auszahlungen aus Verwaltungstätigkeit (Summe F 9 bis F 14)	915,98	4.200	5.250	5.250	5.250	5.250	5.250
F 16	= Saldo der laufenden Ein- und Auszahlungen aus Verwaltungstätigkeit	-915,98	-4.200	-5.250	-5.250	-5.250	-5.250	-5.250
F 20	= Saldo der ordentlichen Ein- und Auszahlungen (Summe F 16 + F 19)	-915,98	-4.200	-5.250	-5.250	-5.250	-5.250	-5.250
F 23	= Summe der ordentlichen und außerordentlichen Ein- und Auszahlungen (Summe F 21 + F 22)	-915,98	-4.200	-5.250	-5.250	-5.250	-5.250	-5.250
F 34	= Finanzmittelüberschuss /-fehlbetrag des Teilhaushalts (Summe F 23 + F 33)	-915,98	-4.200	-5.250	-5.250	-5.250	-5.250	-5.250



# Produkthaushalt 2026 / 2027

Gemeinde: 09 Ortsgemeinde Großkampenber

Datum: 17.12.2025  
Uhrzeit: 13:15:34

Haupt-Produktbereich	6	Zentrale Finanzleistungen
Produktbereich	61	Allgemeine Finanzwirtschaft
Produktgruppe	611	Steuern, allgemeine Zuweisungen, allgemeine Umlagen
Produkt	6117	Ausgleichsleistungen
Leistung	61171	Ausgleichsleistungen (§ 21 LFAG)

Teilergebnishaushalt								
Nr.	Ertrags- und Aufwandsarten	Ergebnis 2024	Plan 2025	Plan 2026	Plan 2027	Plan 2028	Plan 2029	Plan 2030
E 1	+ Steuern und ähnliche Abgaben <i>40521000 Familienleistungsausgleich</i>	6.591,08	4.000	5.300	5.300	5.300	5.300	5.300
E 8	= Summe der laufenden Erträge aus Verwaltungstätigkeit (Summe E 1 bis E 7)	6.591,08	4.000	5.300	5.300	5.300	5.300	5.300
E 16	= Laufendes Ergebnis aus Verwaltungstätigkeit (Saldo E 8 und E 15)	6.591,08	4.000	5.300	5.300	5.300	5.300	5.300
E 20	= Ordentliches Ergebnis (Summe E 16 bis E 19)	6.591,08	4.000	5.300	5.300	5.300	5.300	5.300
E 23	= Jahresergebnis (Jahresüberschuss / Jahresfehlbetrag) des Teilhaushalts (Summe E 20 bis E 22)	6.591,08	4.000	5.300	5.300	5.300	5.300	5.300

Teilfinanzhaushalt								
Nr.	Ein- und Auszahlungsarten	Ergebnis 2024	Plan 2025	Plan 2026	Plan 2027	Plan 2028	Plan 2029	Plan 2030
F 1	+ Steuern und ähnliche Abgaben <i>60521000 Familienleistungsausgleich</i>	6.591,08	4.000	5.300	5.300	5.300	5.300	5.300
F 8	= Summe der laufenden Einzahlungen aus Verwaltungstätigkeit (Summe F 1 bis F 7)	6.591,08	4.000	5.300	5.300	5.300	5.300	5.300
F 16	= Saldo der laufenden Ein- und Auszahlungen aus Verwaltungstätigkeit	6.591,08	4.000	5.300	5.300	5.300	5.300	5.300
F 20	= Saldo der ordentlichen Ein- und Auszahlungen (Summe F 16 + F 19)	6.591,08	4.000	5.300	5.300	5.300	5.300	5.300
F 23	Summe der ordentlichen und außerordentlichen Ein- und Auszahlungen (Summe F 21 + F 22)	6.591,08	4.000	5.300	5.300	5.300	5.300	5.300
F 34	= Finanzmittelüberschuss /-fehlbetrag des Teilhaushalts (Summe F 23 + F 33)	6.591,08	4.000	5.300	5.300	5.300	5.300	5.300



# Produkthaushalt 2026 / 2027

Gemeinde: 09 Ortsgemeinde Großkampenber

Datum: 17.12.2025  
Uhrzeit: 13:15:34

Haupt-Produktbereich	6	Zentrale Finanzleistungen
Produktbereich	61	Allgemeine Finanzwirtschaft
Produktgruppe	612	Sonstige allgemeine Finanzwirtschaft (soweit nicht einem anderen Produkt direkt zugeordnet)
Produkt	6121	Zinsen und ähnliche Erträge
Leistung	61214	Zinsen (§ 233 a AO)

Teilergebnishaushalt								
Nr.	Ertrags- und Aufwandsarten	Ergebnis 2024	Plan 2025	Plan 2026	Plan 2027	Plan 2028	Plan 2029	Plan 2030
E 17	+ Zinserträge und sonstige Finanzerträge 47920000 Vollverzinsung aus Gewerbesteuer (§ 233a AO)	22,00	0	0	0	0	0	0
E 19	= Saldo der Zins -und sonstigen Finanzerträge und -aufwendungen (Saldo E 17 und E 18)	22,00	0	0	0	0	0	0
E 20	= Ordentliches Ergebnis (Summe E 16 bis E 19)	22,00	0	0	0	0	0	0
E 23	= Jahresergebnis (Jahresüberschuss / Jahresfehlbetrag) des Teilhaushalts (Summe E 20 bis E 22)	22,00	0	0	0	0	0	0

Teilfinanzhaushalt								
Nr.	Ein- und Auszahlungsarten	Ergebnis 2024	Plan 2025	Plan 2026	Plan 2027	Plan 2028	Plan 2029	Plan 2030
F 17	+ Zinseinzahlungen und sonstige Finanzeinzahlungen 67920000 Vollverzinsung aus Gewerbesteuer (§ 233a AO)	22,00	0	0	0	0	0	0
F 19	= Saldo der Zins- und der sonstigen Finanzein- und -auszahlungen	22,00	0	0	0	0	0	0
F 20	= Saldo der ordentlichen Ein- und Auszahlungen (Summe F 16 + F 19)	22,00	0	0	0	0	0	0
F 23	= Summe der ordentlichen und außerordentlichen Ein- und Auszahlungen (Summe F 21 + F 22)	22,00	0	0	0	0	0	0
F 34	= Finanzmittelüberschuss /-fehlbetrag des Teilhaushalts (Summe F 23 + F 33)	22,00	0	0	0	0	0	0



# Produkthaushalt 2026 / 2027

Gemeinde: 09 Ortsgemeinde Großkampenbergr

Datum: 17.12.2025  
Uhrzeit: 13:15:34

Haupt-Produktbereich	6	Zentrale Finanzleistungen
Produktbereich	61	Allgemeine Finanzwirtschaft
Produktgruppe	612	Sonstige allgemeine Finanzwirtschaft (soweit nicht einem anderen Produkt direkt zugeordnet)
Produkt	6122	Zinsen und ähnliche Aufwendungen
Leistung	61221	Zinsen Darlehen

Teilergebnishaushalt								
Nr.	Ertrags- und Aufwandsarten	Ergebnis 2024	Plan 2025	Plan 2026	Plan 2027	Plan 2028	Plan 2029	Plan 2030
E 18	- Zinsaufwendungen und sonstige Finanzaufwendungen <i>57510000 an inländische Kreditinstitute</i>	729,04	10.140	8.215	13.315	12.765	12.215	11.665
E 19	= Saldo der Zins -und sonstigen Finanzerträge und -aufwendungen (Saldo E 17 und E 18)	-729,04	-10.140	-8.215	-13.315	-12.765	-12.215	-11.665
E 20	= Ordentliches Ergebnis (Summe E 16 bis E 19)	-729,04	-10.140	-8.215	-13.315	-12.765	-12.215	-11.665
E 23	= Jahresergebnis (Jahresüberschuss / Jahresfehlbetrag) des Teilhaushalts (Summe E 20 bis E 22)	-729,04	-10.140	-8.215	-13.315	-12.765	-12.215	-11.665

Teilfinanzhaushalt								
Nr.	Ein- und Auszahlungsarten	Ergebnis 2024	Plan 2025	Plan 2026	Plan 2027	Plan 2028	Plan 2029	Plan 2030
F 18	- Zinsauszahlungen und sonstige Finanzauszahlungen <i>77510000 an inländische Kreditinstitute</i>	729,04	10.140	8.215	13.315	12.765	12.215	11.665
F 19	= Saldo der Zins- und der sonstigen Finanzein- und -auszahlungen	-729,04	-10.140	-8.215	-13.315	-12.765	-12.215	-11.665
F 20	= Saldo der ordentlichen Ein- und Auszahlungen (Summe F 16 + F 19)	-729,04	-10.140	-8.215	-13.315	-12.765	-12.215	-11.665
F 23	Summe der ordentlichen und außerordentlichen Ein- und Auszahlungen (Summe F 21 + F 22)	-729,04	-10.140	-8.215	-13.315	-12.765	-12.215	-11.665
F 34	= Finanzmittelüberschuss /-fehlbetrag des Teilhaushalts (Summe F 23 + F 33)	-729,04	-10.140	-8.215	-13.315	-12.765	-12.215	-11.665



# Produkthaushalt 2026 / 2027

Gemeinde: 09 Ortsgemeinde Großkampenber

Datum: 17.12.2025  
Uhrzeit: 13:15:34

Haupt-Produktbereich	6	Zentrale Finanzleistungen
Produktbereich	61	Allgemeine Finanzwirtschaft
Produktgruppe	612	Sonstige allgemeine Finanzwirtschaft (soweit nicht einem anderen Produkt direkt zugeordnet)
Produkt	6122	Zinsen und ähnliche Aufwendungen
Leistung	61223	Kassenkreditzinsen

		Teilergebnishaushalt						
Nr.	Ertrags- und Aufwandsarten	Ergebnis 2024	Plan 2025	Plan 2026	Plan 2027	Plan 2028	Plan 2029	Plan 2030
E 17	+ Zinserträge und sonstige Finanzerträge <i>47143000 von Gemeinden und Gemeindeverbänden</i>	409,73 409,73	0 0	0 0	0 0	0 0	0 0	0 0
E 18	- Zinsaufwendungen und sonstige Finanzaufwendungen <i>57430000 an Gemeinden und Gemeindeverbände</i>	96,38 96,38	350 350	350 350	850 850	850 850	850 850	850 850
E 19	= Saldo der Zins- und sonstigen Finanzerträge und -aufwendungen (Saldo E 17 und E 18)	313,35	-350	-350	-850	-850	-850	-850
E 20	= Ordentliches Ergebnis (Summe E 16 bis E 19)	313,35	-350	-350	-850	-850	-850	-850
E 23	= Jahresergebnis (Jahresüberschuss / Jahresfehlbetrag) des Teilhaushalts (Summe E 20 bis E 22)	313,35	-350	-350	-850	-850	-850	-850

		Teilfinanzhaushalt						
Nr.	Ein- und Auszahlungsarten	Ergebnis 2024	Plan 2025	Plan 2026	Plan 2027	Plan 2028	Plan 2029	Plan 2030
F 17	+ Zinseinzahlungen und sonstige Finanzeinzahlungen <i>67143000 von Gemeinden und Gemeindeverbänden</i>	409,73 409,73	0 0	0 0	0 0	0 0	0 0	0 0
F 18	- Zinsauszahlungen und sonstige Finanzauszahlungen <i>77430000 an Gemeinden und Gemeindeverbände</i>	96,38 96,38	350 350	350 350	850 850	850 850	850 850	850 850
F 19	= Saldo der Zins- und der sonstigen Finanzein- und -auszahlungen	313,35	-350	-350	-850	-850	-850	-850
F 20	= Saldo der ordentlichen Ein- und Auszahlungen (Summe F 16 + F 19)	313,35	-350	-350	-850	-850	-850	-850
F 23	Summe der ordentlichen und außerordentlichen Ein- und Auszahlungen (Summe F 21 + F 22)	313,35	-350	-350	-850	-850	-850	-850
F 34	= Finanzmittelüberschuss /-fehlbetrag des Teilhaushalts (Summe F 23 + F 33)	313,35	-350	-350	-850	-850	-850	-850



# Produkthaushalt 2026 / 2027

Gemeinde: 09 Ortsgemeinde Großkampenber

Datum: 17.12.2025  
Uhrzeit: 13:15:34

Haupt-Produktbereich	6	Zentrale Finanzleistungen
Produktbereich	61	Allgemeine Finanzwirtschaft
Produktgruppe	612	Sonstige allgemeine Finanzwirtschaft (soweit nicht einem anderen Produkt direkt zugeordnet)
Produkt	6123	Schuldendiensthilfen
Leistung	61231	Schuldendiensthilfen

Teilergebnishaushalt								
Nr.	Ertrags- und Aufwandsarten	Ergebnis 2024	Plan 2025	Plan 2026	Plan 2027	Plan 2028	Plan 2029	Plan 2030
E 2	+ Zuwendungen, allgemeine Umlagen und sonstige Transfererträge <i>41843000 von Gemeinden und Gemeindeverbänden (Zinserstattung Darlehen Friedhof)</i>	225,33	3.450	2.490	2.350	2.350	2.350	2.350
E 8	= Summe der laufenden Erträge aus Verwaltungstätigkeit (Summe E 1 bis E 7)	225,33	3.450	2.490	2.350	2.350	2.350	2.350
E 16	= Laufendes Ergebnis aus Verwaltungstätigkeit (Saldo E 8 und E 15)	225,33	3.450	2.490	2.350	2.350	2.350	2.350
E 20	= Ordentliches Ergebnis (Summe E 16 bis E 19)	225,33	3.450	2.490	2.350	2.350	2.350	2.350
E 23	= Jahresergebnis (Jahresüberschuss / Jahresfehlbetrag) des Teilhaushalts (Summe E 20 bis E 22)	225,33	3.450	2.490	2.350	2.350	2.350	2.350

Teilfinanzhaushalt								
Nr.	Ein- und Auszahlungsarten	Ergebnis 2024	Plan 2025	Plan 2026	Plan 2027	Plan 2028	Plan 2029	Plan 2030
F 2	+ Zuwendungen, allgemeine Umlagen und sonstige Transfereinzahlungen <i>61843000 von Gemeinden und Gemeindeverbänden</i>	225,33	3.450	2.490	2.350	2.350	2.350	2.350
F 8	= Summe der laufenden Einzahlungen aus Verwaltungstätigkeit (Summe F 1 bis F 7)	225,33	3.450	2.490	2.350	2.350	2.350	2.350
F 16	= Saldo der laufenden Ein- und Auszahlungen aus Verwaltungstätigkeit	225,33	3.450	2.490	2.350	2.350	2.350	2.350
F 20	= Saldo der ordentlichen Ein- und Auszahlungen (Summe F 16 + F 19)	225,33	3.450	2.490	2.350	2.350	2.350	2.350
F 23	= Summe der ordentlichen und außerordentlichen Ein- und Auszahlungen (Summe F 21 + F 22)	225,33	3.450	2.490	2.350	2.350	2.350	2.350
F 34	= Finanzmittelüberschuss /-fehlbetrag des Teilhaushalts (Summe F 23 + F 33)	225,33	3.450	2.490	2.350	2.350	2.350	2.350



# Teilergebnishaushalt 2026 / 2027

Gemeinde: 09 Ortsgemeinde Großkampenber

Datum: 17.12.2025

Uhrzeit: 13:03:06

## Teilhaushalte

## 02 Zentrale Finanzdienstleistungen

Ifd. Nr.	Teilergebnishaushalt		Ergebnis des Haushaltsvorjahres	Ansätze des Haushaltsvorjahres einschl. Nachträge	Ansatz des ersten Haushaltsjahres	Ansatz des zweiten Haushaltsjahres	Planungsdaten des Haushaltsfolgejahres	Planungsdaten des zweiten Haushaltsfolgejahres
			2024	2025	2026	2027	2028	2029
			in €	in €	in €	in €	in €	in €
E 1	+	Steuern und ähnliche Abgaben	143.074,67	123.680	151.690	151.690	151.690	151.690
		40110000 Grundsteuer A	5.398,00	4.100	9.200	9.200	9.200	9.200
		40120000 Grundsteuer B	17.838,00	17.440	24.540	24.540	24.540	24.540
		40130000 Gewerbesteuer	58.804,00	45.500	56.600	56.600	56.600	56.600
		40210000 Gemeindeanteil an der Einkommensteuer	48.404,95	46.690	50.000	50.000	50.000	50.000
		40220000 Gemeindeanteil an der Umsatzsteuer	5.138,64	5.200	5.200	5.200	5.200	5.200
		40330000 Hundesteuer	900,00	750	850	850	850	850
		40521000 Familienleistungsausgleich	6.591,08	4.000	5.300	5.300	5.300	5.300
E 2	+	Zuwendungen, allgemeine Umlagen und sonstige Transfererträge	10.612,33	16.870	13.840	13.700	13.700	13.700
		41111000 Schlüsselzuweisung A	4.043,00	420	0	0	0	0
		41112000 Schlüsselzuweisung B1	6.344,00	13.000	11.350	11.350	11.350	11.350
		41843000 von Gemeinden und Gemeindeverbänden -Friedhof-	225,33	3.450	2.490	2.350	2.350	2.350
E 8	=	<b>Summe der laufenden Erträge aus Verwaltungstätigkeit (Summe E 1 bis E 7)</b>	<b>153.687,00</b>	<b>140.550</b>	<b>165.530</b>	<b>165.390</b>	<b>165.390</b>	<b>165.390</b>
E 11	-	Abschreibungen	60,00	60	60	60	60	60
		53230000 gezahlte Investitionszuschüsse als Nutzungsberechtigter	60,00	60	60	60	60	60
E 12	-	Zuwendungen, Umlagen und sonstige Transferaufwendungen	148.791,98	148.925	153.600	153.600	153.600	153.600
		54310000 Gewerbesteuerumlage	915,98	4.200	5.250	5.250	5.250	5.250
		54420000 Allgemeine Umlagen an Gemeindeverbände	147.876,00	144.725	148.350	148.350	148.350	148.350
E 15	=	<b>Summe der laufenden Aufwendungen aus Verwaltungstätigkeit (Summe E 9 bis E 14)</b>	<b>148.851,98</b>	<b>148.985</b>	<b>153.660</b>	<b>153.660</b>	<b>153.660</b>	<b>153.660</b>
E 16	=	<b>Laufendes Ergebnis aus Verwaltungstätigkeit (Saldo E 8 und E 15)</b>	<b>4.835,02</b>	<b>-8.435</b>	<b>11.870</b>	<b>11.730</b>	<b>11.730</b>	<b>11.730</b>
E 17	+	Zinserträge und sonstige Finanzerträge	431,73	0	0	0	0	0
		47143000 von Gemeinden und Gemeindeverbänden	409,73	0	0	0	0	0
		47920000 Vollverzinsung aus Gewerbesteuer (§ 233a AO)	22,00	0	0	0	0	0
E 18	-	Zinsaufwendungen und sonstige Finanzaufwendungen	825,42	10.490	8.565	14.165	13.615	13.065
		57430000 an Gemeinden und Gemeindeverbände	96,38	350	350	850	850	850
		57510000 an inländische Kreditinstitute	729,04	10.140	8.215	13.315	12.765	12.215
E 19	=	<b>Saldo der Zins -und sonstigen Finanzerträge und -aufwendungen (Saldo E 17 und E 18)</b>	<b>-393,69</b>	<b>-10.490</b>	<b>-8.565</b>	<b>-14.165</b>	<b>-13.615</b>	<b>-13.065</b>
E 20	=	<b>Ordentliches Ergebnis (Summe E 16 bis E 19)</b>	<b>4.441,33</b>	<b>-18.925</b>	<b>3.305</b>	<b>-2.435</b>	<b>-1.885</b>	<b>-1.335</b>
E 23	=	<b>Jahresergebnis (Jahresüberschuss / Jahresfehlbetrag) des Teilhaushalts (Summe E 20 bis E 22)</b>	<b>4.441,33</b>	<b>-18.925</b>	<b>3.305</b>	<b>-2.435</b>	<b>-1.885</b>	<b>-1.335</b>

\*\*\* Ende der Liste "Teilergebnishaushalt" \*\*\*



# Teilfinanzhaushalt 2026 / 2027

Gemeinde: 09 Ortsgemeinde Großkampenber

Datum: 17.12.2025

Uhrzeit: 13:03:06

## Teilhaushalte 02 Zentrale Finanzdienstleistungen

Ifd. Nr.	Teilfinanzhaushalt	Ergebnis des Haushaltsvorjahres	Ansätze des Haushaltsvorjahres einschl. Nachträge	Ansatz des ersten Haushaltsjahres	Ansatz des zweiten Haushaltsjahres	Planungsdaten des Haushaltsfolgejahres	Planungsdaten des zweiten Haushaltsfolgejahres	
		2024	2025	2026	2027	2028	2029	
		in €	in €	in €	in €	in €	in €	
F 1	+	Steuern und ähnliche Abgaben	143.086,34	123.680	151.690	151.690	151.690	151.690
		60110000 Grundsteuer A	5.374,00	4.100	9.200	9.200	9.200	9.200
		60120000 Grundsteuer B	18.028,57	17.440	24.540	24.540	24.540	24.540
		60130000 Gewerbesteuer	58.804,00	45.500	56.600	56.600	56.600	56.600
		60210000 Gemeindeanteil an der Einkommensteuer	48.404,95	46.690	50.000	50.000	50.000	50.000
		60220000 Gemeindeanteil an der Umsatzsteuer	5.138,64	5.200	5.200	5.200	5.200	5.200
		60330000 Hundesteuer	745,10	750	850	850	850	850
		60521000 Familienleistungsausgleich	6.591,08	4.000	5.300	5.300	5.300	5.300
F 2	+	Zuwendungen, allgemeine Umlagen und sonstige Transfereinzahlungen	10.612,33	16.870	13.840	13.700	13.700	13.700
		61111000 Schlüsselzuweisung A	4.043,00	420	0	0	0	0
		61112000 Schlüsselzuweisung B1	6.344,00	13.000	11.350	11.350	11.350	11.350
		61843000 von Gemeinden und Gemeindeverbänden	225,33	3.450	2.490	2.350	2.350	2.350
F 8	=	<b>Summe der laufenden Einzahlungen aus Verwaltungstätigkeit (Summe F 1 bis F 7)</b>	<b>153.698,67</b>	<b>140.550</b>	<b>165.530</b>	<b>165.390</b>	<b>165.390</b>	<b>165.390</b>
F 12	-	Zuwendungen, Umlagen und sonstige Transferauszahlungen	148.791,98	148.925	153.600	153.600	153.600	153.600
		74310000 Gewerbesteuerumlage	915,98	4.200	5.250	5.250	5.250	5.250
		74420000 Allgemeine Umlagen an Gemeinden und Gemeindeverbände	147.876,00	144.725	148.350	148.350	148.350	148.350
F 15	=	<b>Summe der laufenden Auszahlungen aus Verwaltungstätigkeit (Summe F 9 bis F 14)</b>	<b>148.791,98</b>	<b>148.925</b>	<b>153.600</b>	<b>153.600</b>	<b>153.600</b>	<b>153.600</b>
F 16	=	<b>Saldo der laufenden Ein- und Auszahlungen aus Verwaltungstätigkeit</b>	<b>4.906,69</b>	<b>-8.375</b>	<b>11.930</b>	<b>11.790</b>	<b>11.790</b>	<b>11.790</b>
F 17	+	Zinseinzahlungen und sonstige Finanzeinzahlungen	431,73	0	0	0	0	0
		67143000 von Gemeinden und Gemeindeverbänden	409,73	0	0	0	0	0
		67920000 Vollverzinsung aus Gewerbesteuer (§ 233a AO)	22,00	0	0	0	0	0
F 18	-	Zinsauszahlungen und sonstige Finanzauszahlungen	825,42	10.490	8.565	14.165	13.615	13.065
		77430000 an Gemeinden und Gemeindeverbände	96,38	350	350	850	850	850
		77510000 an inländische Kreditinstitute	729,04	10.140	8.215	13.315	12.765	12.215
F 19	=	<b>Saldo der Zins- und der sonstigen Finanzein- und -auszahlungen</b>	<b>-393,69</b>	<b>-10.490</b>	<b>-8.565</b>	<b>-14.165</b>	<b>-13.615</b>	<b>-13.065</b>
F 20	=	<b>Saldo der ordentlichen Ein- und Auszahlungen (Summe F 16 + F 19)</b>	<b>4.513,00</b>	<b>-18.865</b>	<b>3.365</b>	<b>-2.375</b>	<b>-1.825</b>	<b>-1.275</b>
F 23		<b>Summe der ordentlichen und außerordentlichen Ein- und Auszahlungen (Summe F 21 + F 22)</b>	<b>4.513,00</b>	<b>-18.865</b>	<b>3.365</b>	<b>-2.375</b>	<b>-1.825</b>	<b>-1.275</b>
F 34	=	<b>Finanzmittelüberschuss /-fehlbetrag des Teilhaushalts (Summe F 23 + F 33)</b>	<b>4.513,00</b>	<b>-18.865</b>	<b>3.365</b>	<b>-2.375</b>	<b>-1.825</b>	<b>-1.275</b>

\*\*\* Ende der Liste "Teilfinanzhaushalt" \*\*\*



# Ergebnishaushalt 2026 / 2027

Gemeinde: 09 Ortsgemeinde Großkampenberg

Datum: 17.12.2025

Uhrzeit: 14:06:53

lfd. Nr.	Ergebnishaushalt	Ergebnis des Haushaltsvorvorjahres	Ansätze des Haushaltsvorjahres einschl. Nachträge	Ansatz des ersten Haushaltsjahres	Ansatz des zweiten Haushaltsjahres	Planungsdaten des Haushaltsfolgejahres	Planungsdaten des zweiten Haushaltsfolgejahres
		2024	2025	2026	2027	2028	2029
		in €	in €	in €	in €	in €	in €
E 1	Steuern und ähnliche Abgaben	143.074,67	123.680	151.690	151.690	151.690	151.690
	40110000 Grundsteuer A	5.398,00	4.100	9.200	9.200	9.200	9.200
	40120000 Grundsteuer B	17.838,00	17.440	24.540	24.540	24.540	24.540
	40130000 Gewerbesteuer	58.804,00	45.500	56.600	56.600	56.600	56.600
	40210000 Gemeindeanteil an der Einkommensteuer	48.404,95	46.690	50.000	50.000	50.000	50.000
	40220000 Gemeindeanteil an der Umsatzsteuer	5.138,64	5.200	5.200	5.200	5.200	5.200
	40330000 Hundesteuer	900,00	750	850	850	850	850
	40521000 Familienleistungsausgleich	6.591,08	4.000	5.300	5.300	5.300	5.300
E 2	+ Zuwendungen, allgemeine Umlagen und sonstige Transfererträge	77.232,15	69.005	108.996	66.624	66.028	64.762
	41111000 Schlüsselzuweisung A	4.043,00	420	0	0	0	0
	41112000 Schlüsselzuweisung B1	6.344,00	13.000	11.350	11.350	11.350	11.350
	41443000 von Gemeinden und Gemeindeverbänden	0,00	225	225	225	225	225
	41451000 von privaten Unternehmen	6.195,00	3.000	3.000	3.000	3.000	3.000
	41451001 von privaten Unternehmen -Erstaufforstung-	39.482,14	34.500	34.800	34.800	34.800	34.800
	41451002 von privaten Unternehmen	1.600,00	1.600	1.600	1.600	1.600	1.600
	41490000 von Sonstigen	5.972,68	0	42.160	0	0	0
	41510000 Sonderposten aus Zuwendungen	13.370,00	12.810	13.371	13.299	12.703	11.437
	41843000 von Gemeinden und Gemeindeverbänden -Friedhof-	225,33	3.450	2.490	2.350	2.350	2.350
E 3	+ Erträge der sozialen Sicherung	0,00	0	0	0	0	0
E 4	+ Öffentlich-rechtliche Leistungsentgelte	13.804,80	17.373	20.241	20.493	20.493	20.493
	43210000 Entgelte für die Benutzung von öffentlichen Einrichtungen und für wirtschaftliche Dienstleistungen	385,00	885	885	885	885	885
	43224000 für das Bestattungswesen	330,00	120	240	240	240	240
	43224200 lfd. Unterhaltungsgebühren-Abrechnung-	-6.656,20	0	0	0	0	0
	43224300 Unterhaltungsgebühren -Vorauszahlungen-	17.248,00	13.800	16.800	17.052	17.052	17.052
	43224500 Nutzungsrechte Friedhof	525,00	0	300	300	300	300
	43700000 Erträge aus der Auflösung von Sonderposten für Beiträge und ähnliche Entgelte	1.662,00	1.672	1.662	1.662	1.662	1.662
	43900000 Erträge aus der Auflösung von Sonderposten für Grabnutzungsentgelte	0,00	622	0	0	0	0
	43920000 Erträge aus der Auflösung von Sonderposten für Unterhaltungsgebühren im Voraus	311,00	274	354	354	354	354
E 5	+ Privatrechtliche Leistungsentgelte	400,00	400	400	400	400	400
	44120000 Miete Sitzungslokal	400,00	400	400	400	400	400
E 6	+ Kostenerstattungen und Kostenumlagen	6.791,57	5.550	6.050	6.050	6.050	6.050
	44243000 von Gemeinden und Gemeindeverbänden	3.447,52	3.500	3.750	3.750	3.750	3.750
	44250000 Erstattungen	989,96	800	800	800	800	800
	44259000 vom sonstigen privaten Bereich	2.354,09	1.250	1.500	1.500	1.500	1.500
E 7	+ Sonstige laufende Erträge	7.804,71	7.575	7.575	7.575	7.575	7.575
	46250000 Konzessionsabgaben	6.232,71	6.000	6.000	6.000	6.000	6.000
	46614000 Erträge aus der Auflösung von Rückstellungen	1.572,00	1.575	1.575	1.575	1.575	1.575
E 8	= <b>Summe der laufenden Erträge aus Verwaltungstätigkeit (Summe E 1 bis E 7)</b>	<b>249.107,90</b>	<b>223.583</b>	<b>294.952</b>	<b>252.832</b>	<b>252.236</b>	<b>250.970</b>
E 9	- Personal- und Versorgungsaufwendungen	16.901,63	17.055	18.095	18.195	18.195	18.195
	50110000 Bürgermeister	7.467,85	7.590	7.590	7.590	7.590	7.590
	50220000 Entgelt Arbeitnehmer	4.445,89	4.850	5.400	5.500	5.500	5.500
	50320000 Arbeitnehmer ZVK	504,20	205	395	395	395	395



# Ergebnishaushalt 2026 / 2027

Gemeinde: 09 Ortsgemeinde Großkampenberg

Datum: 17.12.2025

Uhrzeit: 14:06:53

Ifd. Nr.	Ergebnishaushalt	Ergebnis des Haushaltsvorjahres	Ansätze des Haushaltsvorjahres einschl. Nachträge	Ansatz des ersten Haushaltsjahres	Ansatz des zweiten Haushaltsjahres	Planungsdaten des Haushaltsfolgejahres	Planungsdaten des zweiten Haushaltsfolgejahres		
		2024	2025	2026	2027	2028	2029		
		in €	in €	in €	in €	in €	in €		
E 10	-	50420000 Arbeitnehmer Sozial	1.366,69	1.290	1.590	1.590	1.590	1.590	
		51130000 ehrenamtlich Tätige	1.572,00	1.575	1.575	1.575	1.575	1.575	
		51700000 Zuführungen zu Ehrensoldrückstellungen Ehrensold	1.545,00	1.545	1.545	1.545	1.545	1.545	
		Aufwendungen für Sach- und Dienstleistungen	138.530,87	29.204	75.527	33.654	33.654	33.654	
		52200000 Aufwendungen für Energie / Wasser / Abwasser / Abfall	15.890,85	13.850	15.300	15.500	15.500	15.500	
		52310000 Unterhaltung der Grundstücke, Außenanlagen, Gebäude und Gebäudeeinrichtungen	76,75	300	300	300	300	300	
		52313000 Gebäude einschließlich der Bestandteile, die dem Gebäude zuzurechnen sind	0,00	1.000	1.000	1.000	1.000	1.000	
		52313001 Kosten Sanierung Schulwohnung	0,00	0	42.160	0	0	0	
		52320000 Bewirtschaftung der Grundstücke, Außenanlagen, Gebäude und Gebäudeeinrichtungen	944,18	3.350	5.132	5.219	5.219	5.219	
		52338000 Straßen, Wege, Plätze und Verkehrslenkungsanlagen	8.839,00	5.260	5.260	5.260	5.260	5.260	
		52350000 Fahrzeugunterhaltung	2.016,33	1.000	1.000	1.000	1.000	1.000	
		52370000 Unterhaltung der Betriebs- und Geschäftsausstattung	7.645,76	1.600	1.600	1.600	1.600	1.600	
		52380000 Geringwertige Geräte, Ausstattungs-, Ausrüstungs- und sonstige Gebrauchsgegenstände	0,00	0	300	300	300	300	
		52440000 Laborbedarf, Werkstättenbedarf, Lebensmittel, Arzneimittel, Verbandstoffe, Sanitätsverbrauchsmaterial, Baumaterial, sonstiger Anstaltsbedarf, Saat- und Pflanzgut	0,00	75	75	75	75	75	
	E 11	-	52491000 Unternehmerkosten	0,00	2.100	2.100	2.100	2.100	2.100
			52542000 an das Land	96,00	100	100	100	100	100
		52550000 an den privaten Bereich	1.282,50	569	1.200	1.200	1.200	1.200	
		52911000 Aufwendungen anl. Hochwasser 2021	101.739,50	0	0	0	0	0	
-		Abschreibungen	22.275,00	21.715	22.274	22.192	21.420	19.135	
		53230000 gezahlte Investitionszuschüsse als Nutzungsberechtigter	60,00	60	60	60	60	60	
		53490000 mit sonstigen Gebäuden	5.211,00	5.211	5.211	5.211	5.211	5.211	
		53580000 Straßen, Wege, Plätze und Verkehrslenkungsanlagen	13.023,00	13.023	13.022	13.023	13.023	11.401	
		53650000 Sportanlagen	841,00	841	841	841	841	841	
		53820000 Maschinen und technische Anlagen	710,00	710	710	709	390	390	
E 12	-	53850000 Betriebs- und Geschäftsausstattung	2.430,00	1.870	2.430	2.348	1.895	1.232	
	-	Zuwendungen, Umlagen und sonstige Transferaufwendungen	170.385,32	171.950	178.725	178.725	178.725	178.725	
		54143000 an Gemeinden und Gemeindeverbände	21.268,34	22.700	24.800	24.800	24.800	24.800	
		54150000 an den privaten Bereich	200,00	200	200	200	200	200	
		54159000 an den sonstigen privaten Bereich	125,00	125	125	125	125	125	
		54310000 Gewerbesteuerumlage	915,98	4.200	5.250	5.250	5.250	5.250	
E 13	-	54420000 Allgemeine Umlagen an Gemeindeverbände	147.876,00	144.725	148.350	148.350	148.350	148.350	
	-	Aufwendungen der sozialen Sicherung	0,00	0	0	0	0	0	
E 14	-	Sonstige laufende Aufwendungen	4.103,80	4.540	4.585	4.590	4.590	4.590	
		56140000 Aufwendungen für allgemeine Betreuung der Bediensteten	113,19	200	200	200	200	200	
		56210000 Miete Sitzungslokal	625,00	625	625	625	625	625	
		56310000 Büromaterial	145,33	200	200	200	200	200	



# Ergebnishaushalt 2026 / 2027

Gemeinde: 09 Ortsgemeinde Großkampenberg

Datum: 17.12.2025

Uhrzeit: 14:06:53

Ifd. Nr.	Ergebnishaushalt	Ergebnis des Haushaltsvorjahres	Ansätze des Haushaltsvorjahres einschl. Nachträge	Ansatz des ersten Haushaltsjahres	Ansatz des zweiten Haushaltsjahres	Planungsdaten des Haushaltsfolgejahres	Planungsdaten des zweiten Haushaltsfolgejahres
		2024	2025	2026	2027	2028	2029
		in €	in €	in €	in €	in €	in €
	56341000 <i>Fermeldegebühren</i>	675,90	700	700	700	700	700
	56410000 <i>Versicherungsbeiträge</i>	669,51	605	655	655	655	655
	56411000 <i>Gebäudeversicherungen</i>	1.634,11	1.670	1.705	1.710	1.710	1.710
	56430000 <i>Sonstige Beiträge</i>	89,88	90	100	100	100	100
	56810000 <i>Grundsteuer</i>	43,00	50	0	0	0	0
	56930000 <i>Repräsentationen</i>	107,88	400	400	400	400	400
E 15	= <b>Summe der laufenden Aufwendungen aus Verwaltungstätigkeit (Summe E 9 bis E 14)</b>	<b>352.196,62</b>	<b>244.464</b>	<b>299.206</b>	<b>257.356</b>	<b>256.584</b>	<b>254.299</b>
E 16	= <b>Laufendes Ergebnis aus Verwaltungstätigkeit (Saldo E 8 und E 15)</b>	<b>-103.088,72</b>	<b>-20.881</b>	<b>-4.254</b>	<b>-4.524</b>	<b>-4.348</b>	<b>-3.329</b>
E 17	+ <i>Zinserträge und sonstige Finanzerträge</i>	431,73	0	0	0	0	0
	47143000 <i>von Gemeinden und Gemeindeverbänden</i>	409,73	0	0	0	0	0
	47920000 <i>Vollverzinsung aus Gewerbesteuer (§ 233a AO)</i>	22,00	0	0	0	0	0
E 18	- <i>Zinsaufwendungen und sonstige Finanzaufwendungen</i>	1.050,75	13.940	11.055	16.515	15.965	15.415
	57430000 <i>an Gemeinden und Gemeindeverbände</i>	321,71	3.800	2.840	3.200	3.200	3.200
	57510000 <i>an inländische Kreditinstitute</i>	729,04	10.140	8.215	13.315	12.765	12.215
E 19	= <b>Saldo der Zins- und sonstigen Finanzerträge und -aufwendungen (Saldo E 17 und E 18)</b>	<b>-619,02</b>	<b>-13.940</b>	<b>-11.055</b>	<b>-16.515</b>	<b>-15.965</b>	<b>-15.415</b>
E 20	= <b>Ordentliches Ergebnis (Summe E 16 und E 19)</b>	<b>-103.707,74</b>	<b>-34.821</b>	<b>-15.309</b>	<b>-21.039</b>	<b>-20.313</b>	<b>-18.744</b>
E 21	<b>Außerordentliches Ergebnis</b>	<b>0,00</b>	<b>0</b>	<b>0</b>	<b>0</b>	<b>0</b>	<b>0</b>
E 22	<b>Saldo aus internen Leistungsbeziehungen</b>	<b>0,00</b>	<b>0</b>	<b>0</b>	<b>0</b>	<b>0</b>	<b>0</b>
E 23	= <b>Jahresergebnis (Jahresüberschuss / Jahresfehlbetrag) (Summe E 20 bis E 22)</b>	<b>-103.707,74</b>	<b>-34.821</b>	<b>-15.309</b>	<b>-21.039</b>	<b>-20.313</b>	<b>-18.744</b>

\*\*\* Ende der Liste "Ergebnishaushalt" \*\*\*



# Finanzhaushalt 2026 / 2027

Gemeinde: 09 Ortsgemeinde Großkampenberg

Datum: 17.12.2025

Uhrzeit: 14:07:29

Ifd. Nr.	Finanzhaushalt		Ergebnis des Haushaltsvorjahres	Ansätze des Haushaltsvorjahres einschl. Nachträge	Ansatz des ersten Haushaltsjahres	Ansatz des zweiten Haushaltsjahres	Planungsdaten des Haushaltsfolgejahres	Planungsdaten des zweiten Haushaltsfolgejahres
			2024	2025	2026	2027	2028	2029
			in €	in €	in €	in €	in €	in €
F 1	+	Steuern und ähnliche Abgaben	143.086,34	123.680	151.690	151.690	151.690	151.690
		60110000 Grundsteuer A	5.374,00	4.100	9.200	9.200	9.200	9.200
		60120000 Grundsteuer B	18.028,57	17.440	24.540	24.540	24.540	24.540
		60130000 Gewerbesteuer	58.804,00	45.500	56.600	56.600	56.600	56.600
		60210000 Gemeindeanteil an der Einkommensteuer	48.404,95	46.690	50.000	50.000	50.000	50.000
		60220000 Gemeindeanteil an der Umsatzsteuer	5.138,64	5.200	5.200	5.200	5.200	5.200
		60330000 Hundesteuer	745,10	750	850	850	850	850
		60521000 Familienleistungsausgleich	6.591,08	4.000	5.300	5.300	5.300	5.300
F 2	+	Zuwendungen, allgemeine Umlagen und sonstige Transfereinzahlungen	63.862,15	56.195	95.625	53.325	53.325	53.325
		61111000 Schlüsselzuweisung A	4.043,00	420	0	0	0	0
		61112000 Schlüsselzuweisung B1	6.344,00	13.000	11.350	11.350	11.350	11.350
		61443000 von Gemeinden und Gemeindeverbänden	0,00	225	225	225	225	225
		61451000 von privaten Unternehmen	47.277,14	39.100	39.400	39.400	39.400	39.400
		61490000 von Sonstigen	5.972,68	0	42.160	0	0	0
		61843000 von Gemeinden und Gemeindeverbänden	225,33	3.450	2.490	2.350	2.350	2.350
F 3	+	Einzahlungen der sozialen Sicherung	0,00	0	0	0	0	0
F 4	+	Öffentlich-rechtliche Leistungsentgelte	18.726,83	14.805	18.225	18.477	18.477	18.477
		63210000 Entgelte für die Benutzung von öffentlichen Einrichtungen und für wirtschaftliche Dienstleistungen	385,00	885	885	885	885	885
		63224000 für das Bestattungswesen	330,00	120	240	240	240	240
		63224200 Ifd. Unterhaltungsgebühren-Abrechnung-	-8.843,01	0	0	0	0	0
		63224300 Unterhaltungsgebühren -Vorauszahlung-	17.287,00	13.800	16.800	17.052	17.052	17.052
		63224500 Nutzungsrechte	525,00	0	300	300	300	300
		63230000 Entgelte für die Unterhaltung von Straßen, Wirtschaftswegen u.a. öffentlichen Einrichtungen	9.042,84	0	0	0	0	0
F 5	+	Privatrechtliche Leistungsentgelte	400,00	400	400	400	400	400
		64120000 Miete Sitzungslokal	400,00	400	400	400	400	400
F 6	+	Kostenerstattungen und Kostenumlagen	5.125,26	5.550	6.050	6.050	6.050	6.050
		64243000 von Gemeinden und Gemeindeverbänden	2.645,81	3.500	3.750	3.750	3.750	3.750
		64250000 Erstattungen	989,96	800	800	800	800	800
		64290000 von Sonstigen	1.489,49	1.250	1.500	1.500	1.500	1.500
F 7	+	Sonstige laufende Einzahlungen	6.232,71	6.000	6.000	6.000	6.000	6.000
		66250000 Konzessionsabgaben	6.232,71	6.000	6.000	6.000	6.000	6.000
<b>F 8</b>	<b>=</b>	<b>Summe der laufenden Einzahlungen aus Verwaltungstätigkeit (Summe F 1 bis F 7)</b>	<b>237.433,29</b>	<b>206.630</b>	<b>277.990</b>	<b>235.942</b>	<b>235.942</b>	<b>235.942</b>
F 9	-	Personal- und Versorgungsauszahlungen	15.356,63	15.510	16.550	16.650	16.650	16.650
		70110000 Bürgermeister	7.467,85	7.590	7.590	7.590	7.590	7.590
		70220000 Entgelte Arbeitnehmer	4.445,89	4.850	5.400	5.500	5.500	5.500
		70320000 Arbeitnehmer ZVK	504,20	205	395	395	395	395
		70420000 Arbeitnehmer Sozial	1.366,69	1.290	1.590	1.590	1.590	1.590
		71130000 ehrenamtlich Tätige	1.572,00	1.575	1.575	1.575	1.575	1.575
F 10	-	Auszahlungen für Sach- und Dienstleistungen	135.812,25	29.204	75.527	33.654	33.654	33.654
		72200000 Auszahlungen für Energie / Wasser / Abwasser / Abfall	15.890,85	13.850	15.300	15.500	15.500	15.500
		72310000 Unterhaltung der Grundstücke, Außenanlagen, Gebäude und Gebäudeeinrichtungen	76,75	300	300	300	300	300
		72313000 Gebäude einschließlich der Bestandteile, die dem Gebäude zuzurechnen sind	0,00	1.000	43.160	1.000	1.000	1.000



# Finanzhaushalt 2026 / 2027

Gemeinde: 09 Ortsgemeinde Großkampenberg

Datum: 17.12.2025

Uhrzeit: 14:07:29

Ifd. Nr.	Finanzhaushalt	Ergebnis des Haushaltsvorjahres	Ansätze des Haushaltsvorjahres einschl. Nachträge	Ansatz des ersten Haushaltsjahres	Ansatz des zweiten Haushaltsjahres	Planungsdaten des Haushaltsfolgejahres	Planungsdaten des zweiten Haushaltsfolgejahres
		2024	2025	2026	2027	2028	2029
		in €	in €	in €	in €	in €	in €
	72320000 Bewirtschaftung der Grundstücke, Außenanlagen, Gebäude und Gebäudeeinrichtungen	944,18	3.350	5.132	5.219	5.219	5.219
	72338000 Straßen, Wege, Plätze und Verkehrsmittelanlagen	9.172,56	5.260	5.260	5.260	5.260	5.260
	72350000 Fahrzeugunterhaltung	2.016,33	1.000	1.000	1.000	1.000	1.000
	72370000 Unterhaltung der Betriebs- und Geschäftsausstattung	7.645,76	1.600	1.600	1.600	1.600	1.600
	72380000 Geringwertige Geräte, Ausstattungs-, Ausrüstungs- und sonstige Gebrauchsgegenstände	0,00	0	300	300	300	300
	72440000 Laborbedarf, Werkstättenbedarf, Lebensmittel, Arzneimittel, Verbandstoffe, Sanitätsverbrauchsmaterial, Baumaterial, sonstiger Anstaltsbedarf, Saat- und Pflanzgut	0,00	75	75	75	75	75
	72491000 Unternehmerkosten	0,00	2.100	2.100	2.100	2.100	2.100
	72542000 an das Land	96,00	100	100	100	100	100
	72550000 an den privaten Bereich	1.282,50	569	1.200	1.200	1.200	1.200
	72910000 Sonstige Auszahlungen für Sachleistungen	98.687,32	0	0	0	0	0
F 12	- Zuwendungen, Umlagen und sonstige Transferauszahlungen	178.844,34	171.950	178.725	178.725	178.725	178.725
	74143000 an die Gemeinden und Gemeindeverbände	29.727,36	22.700	24.800	24.800	24.800	24.800
	74150000 an den privaten Bereich	200,00	200	200	200	200	200
	74190000 Sonstige	125,00	125	125	125	125	125
	74310000 Gewerbesteuerumlage	915,98	4.200	5.250	5.250	5.250	5.250
	74420000 Allgemeine Umlagen an Gemeinden und Gemeindeverbände	147.876,00	144.725	148.350	148.350	148.350	148.350
F 13	- Auszahlungen der sozialen Sicherung	0,00	0	0	0	0	0
F 14	- Sonstige laufende Auszahlungen	4.103,80	4.540	4.585	4.590	4.590	4.590
	76140000 Auszahlungen für allgemeine Betreuung der Bediensteten	113,19	200	200	200	200	200
	76210000 Miete Sitzungslokal	625,00	625	625	625	625	625
	76310000 Büromaterial	145,33	200	200	200	200	200
	76341000 Fermeldegebühren	675,90	700	700	700	700	700
	76410000 Versicherungsbeiträge	669,51	605	655	655	655	655
	76411000 Gebäudeversicherungen	1.634,11	1.670	1.705	1.710	1.710	1.710
	76430000 sonstige Beiträge	89,88	90	100	100	100	100
	76810000 Grundsteuer	43,00	50	0	0	0	0
	76930000 Repräsentationen	107,88	400	400	400	400	400
F 15	= Summe der laufenden Auszahlungen aus Verwaltungstätigkeit (Summe F 9 bis F 14)	334.117,02	221.204	275.387	233.619	233.619	233.619
F 16	= Saldo der laufenden Ein- und Auszahlungen aus Verwaltungstätigkeit (Saldo F 8 und F 15)	-96.683,73	-14.574	2.603	2.323	2.323	2.323
F 17	+ Zinseinzahlungen und sonstige Finanzeinzahlungen	431,73	0	0	0	0	0
	67143000 von Gemeinden und Gemeindeverbänden	409,73	0	0	0	0	0
	67920000 Vollverzinsung aus Gewerbesteuer (§ 233a AO)	22,00	0	0	0	0	0
F 18	- Zinsauszahlungen und sonstige Finanzauszahlungen	1.050,75	13.940	11.055	16.515	15.965	15.415
	77430000 an Gemeinden und Gemeindeverbände	321,71	3.800	2.840	3.200	3.200	3.200
	77510000 an inländische Kreditinstitute	729,04	10.140	8.215	13.315	12.765	12.215
F 19	= Saldo der Zins- und der sonstigen Finanzein- und -auszahlungen (Saldo F 17 und F 18)	-619,02	-13.940	-11.055	-16.515	-15.965	-15.415
F 20	= Saldo der ordentlichen Ein- und Auszahlungen (Summe F 16 und F 19)	-97.302,75	-28.514	-8.452	-14.192	-13.642	-13.092



# Finanzhaushalt 2026 / 2027

Gemeinde: 09 Ortsgemeinde Großkampenberg

Datum: 17.12.2025

Uhrzeit: 14:07:29

Ifd. Nr.	Finanzhaushalt	Ergebnis des Haushaltsvorjahres	Ansätze des Haushaltsvorjahres einschl. Nachträge	Ansatz des ersten Haushaltsjahres	Ansatz des zweiten Haushaltsjahres	Planungsdaten des Haushaltsfolgejahres	Planungsdaten des zweiten Haushaltsfolgejahres
		2024	2025	2026	2027	2028	2029
		in €	in €	in €	in €	in €	in €
F 21	Saldo der außerordentlichen Ein- und Auszahlungen	0,00	0	0	0	0	0
F 22	Saldo der Ein- und Auszahlungen aus internen Leistungsbeziehungen	0,00	0	0	0	0	0
F 23	= Saldo der ordentlichen und außerordentlichen Ein- und Auszahlungen (Summe F 20 bis F 22)	-97.302,75	-28.514	-8.452	-14.192	-13.642	-13.092
F 24	+ Einzahlungen aus Investitionszuwendungen	2.800,00	0	31.500	0	0	0
	68143000 von Gemeinden und Gemeindeverbänden	0,00	0	26.100	0	0	0
	68190000 Sonstige	2.800,00	0	5.400	0	0	0
F 25	+ Einzahlungen aus Beiträgen und ähnlichen Entgelten	1.200,00	0	0	0	0	0
	68270000 Grabnutzungsentgelte	1.200,00	0	0	0	0	0
F 26	+ Sonstige Investitionseinzahlungen	0,00	0	0	0	0	0
F 27	= Summe der Einzahlungen aus Investitionstätigkeit (Summe F 24 bis F 26)	4.000,00	0	31.500	0	0	0
F 28	- Auszahlungen für immaterielle Vermögensgegenstände	0,00	0	0	0	0	0
F 29	- Auszahlungen für Sachanlagen	19.122,62	164.000	97.500	0	0	0
	78571000 Auszahlungen für bewegliche Sachen des Anlagevermögens oberhalb der Wertgrenze i.H.v. 410,00 Euro	2.800,00	0	0	0	0	0
	78590000 Auszahlungen für Anlagen im Bau und für geleistete Anzahlungen	16.322,62	164.000	97.500	0	0	0
F 30	- Auszahlungen für Finanzanlagen	0,00	0	0	0	0	0
F 31	- Sonstige Investitionsauszahlungen	0,00	0	0	0	0	0
F 32	= Summe der Auszahlungen aus Investitionstätigkeit (Summe F 28 bis F 31)	19.122,62	164.000	97.500	0	0	0
F 33	= Saldo der Ein- und Auszahlungen aus Investitionstätigkeit (Saldo F 27 und F 32)	-15.122,62	-164.000	-66.000	0	0	0
F 34	= Finanzmittelüberschuss /-fehlbetrag (Summe F 23 und F 33)	-112.425,37	-192.514	-74.452	-14.192	-13.642	-13.092
F 35	+ Aufnahme von Investitionskrediten	0,00	164.000	66.000	0	0	0
	69253000 Laufzeit 5 Jahre und mehr	0,00	164.000	66.000	0	0	0
F 36	- Tilgung von Investitionskrediten	4.456,00	16.406	7.756	23.010	23.010	23.010
	79250000 vom inländischen Geldmarkt	4.456,00	16.406	7.756	23.010	23.010	23.010
F 37	= Saldo der Ein- und Auszahlungen aus Investitionskrediten (Saldo F 35 und F 36)	-4.456,00	147.594	58.244	-23.010	-23.010	-23.010
F 38	Veränderung der Forderungen gegenüber der Verbandsgemeinde im Rahmen der Einheitskasse (ohne durchlaufende Gelder)	97.655,64	0	0	0	0	0
F 39	Veränderung der Verbindlichkeiten gegenüber der Verbandsgemeinde im Rahmen der Einheitskasse	19.225,73	44.920	16.208	37.202	36.652	36.102
F 40	= Saldo der Ein- und Auszahlungen aus Finanzierungstätigkeit (Summe F 37 bis F 39)	112.425,37	192.514	74.452	14.192	13.642	13.092
F 41	Saldo der durchlaufenden Gelder	0,00	0	0	0	0	0
F 42	= Verwendung Finanzmittelüberschuss / Deckung Finanzmittelfehlbetrag (Summe F 40 und F 41)	112.425,37	192.514	74.452	14.192	13.642	13.092
F 43	= Veränderung der liquiden Mittel (einschl. durchlaufende Gelder) (Saldo F 41 und F 38)	97.655,64	0	0	0	0	0
F 44	nachrichtlich: Ausgleich Finanzhaushalt (Saldo F 23 und F 36)	-101.758,75	-44.920	-16.208	-37.202	-36.652	-36.102
F 45	Mindest-Rückführungsbetrag gemäß Tilgungsplan	0,00	0	0	0	0	0

\*\*\* Ende der Liste "Finanzhaushalt" \*\*\*

## Investitionsplan

<b>Produkt</b>	<b>Bezeichnung</b>	<b>Projekt</b>	<b>Bezeichnung</b>
52250	Bereitstellung von Bauland	63002	Neubaugebiet "Gretheneskreuz"
54111	Gemeindestraßen	63019	Anschaffung Geschwindigkeitsanzeige
55311	Friedhof	75002	Fußwege Friedhof
57313	Ehem. Schule Großkampenber	76103	Energetische Sanierung im Rahmen RZN



## Investitionsplan 2026

---

### Produkt/Leistung 55311 = Friedhof- und Bestattungswesen

#### Projekt: 79002 = Fußweg Friedhof

Die Erstveranschlagung der Investitionsmaßnahme „Fußweg Friedhof“ in der Ortsgemeinde Großkampfenberg erfolgte mit dem Haushaltsplan 2016 mit Anschaffungskosten in Höhe von 80.000,00 EUR.

Da anderweitige Finanzierungsmittel nicht zur Verfügung stehen, ist die Finanzierung nur durch die Aufnahme eines Darlehens möglich.

Der jährlich anfallende Schuldendienst wird beim Produkt Friedhofs- und Bestattungswesen als kostendeckende Einrichtung über die laufenden Unterhaltungsgebühren refinanziert.

Aus diesem Grunde wurden die Friedhofsgebühren entsprechend angehoben.

Die Kreditgenehmigung in Höhe von 80.000,00 EUR erfolgte mit Schreiben vom 20.01.2016.

Die Bauarbeiten wurden sehr schleppend begonnen und sind teilweise noch nicht abgeschlossen.

Da die seinerzeit erteilte Kreditgenehmigung entsprechend den Bestimmungen der GemO erloschen ist, erfolgt mit dem Doppelhaushalt 2026/2027 für das Haushaltsjahr 2026 eine Neuveranschlagung der Anschaffungs-Herstellungskosten.

Nach vorliegenden Kostenberechnung werden sich die Gesamtkosten auf **rd. 66.000,00 EUR** belaufen. Kosteneinsparung gegenüber der Erstveranschlagung 2016 um 14.000,00 EUR.

Da anderweitige Finanzierungsmittel nicht zur Verfügung stehen, ist die Finanzierung nur durch die Aufnahme eines Darlehens möglich, wofür eine entsprechende Kreditgenehmigung nach § 95 Abs.4 Nr. GemO beantragt wird.

Der jährlich anfallende Schuldendienst wird beim Produkt Friedhofs- und Bestattungswesen als kostendeckende Einrichtung über die laufenden Unterhaltungsgebühren refinanziert. Siehe hierzu § 6 Ziffer 2 der Haushaltssatzung 2026/2027.

Leistung	Projekt	Maßnahme	Einzahlung EUR	Auszahlung EUR	Finanzbedarf EUR	Kreditbedarf EUR
55311	79002	Fußweg Friedhof	0,00	66.000,00	66.000,00	66.000,00



# Investitionsplan 2026

---

**Produkt 57313 = Ehem. Schule Großkampfenberg**

**Projekt 76103 = Energetische Sanierung DGH im Rahmen RZN**

**Pos.: Konto: Erläuterungstext**

Die Ortsgemeinde Großkampfenberg beabsichtigt die Energetische Sanierung des Dorfgemeinschaftshauses.

Die Landesregierung hat mit dem Regionalen Zukunftsprogramm (RZN) ein neues Förderprogramm ins Leben gerufen, das Kommunen gezielt bei der nachhaltigen Weiterentwicklung unterstützt. Die Förderung dient dazu Regionen zu stärken, die vor besonders strukturellen Herausforderungen stehen.

Mit Grundsatzbeschluss des VG-Rates vom 10.04.2025 und entsprechender Verteilung steht der Gemeinde Großkampfenberg insgesamt ein Förderbetrag i. H. v. 26.100,00 EUR zu.

Dieses Budget soll in voller Höhe für die o. g. Maßnahme genutzt werden. Der Betrag wurde vollständig fristgerecht beantragt und soll noch vor Jahresende bewilligt werden.

Nach den vorläufigen Kostenermittlungen belaufen sich die Anschaffungs-/Herstellungskosten für die Sanierungsarbeiten auf rd. 31.500,00 EUR.

Der auf die Ortsgemeinde Großkampfenberg entfallende Eigenanteil in Höhe von 5.400,00 EUR wird aus dem verfügbaren Reinerlös der Fischereikasse zur Verfügung gestellt. Ausreichende Finanzierungsmittel sind hier vorhanden.

Der Ortsgemeinderat Großkampfenberg wird in der Sitzung am 15.12.2025 über die zur Verfügungstellung des Eigenanteils in Höhe von 5.400,00 EUR entscheiden.

Leistung	Projekt	Maßnahme	Einzahlung EUR	Auszahlung EUR	Finanzbedarf EUR	Kreditbedarf EUR
57313	57313	Energetische Sanierung des DGH	31.500,00	31.500,00	0,00	0,00



# Investitionsplan 2026 / 2027

Gemeinde: 09 Ortsgemeinde Großkampenber

Datum: 17.12.2025  
Uhrzeit: 11:02:37

Haupt-Produktbereich	5	Gestaltung Umwelt
Produktbereich	52	Bauen und Wohnen
Produktgruppe	522	Wohnungsbauförderung
Produkt	5225	Grunderwerb zur Weiterveräußerung
Leistung	52250	Bereitstellung von Bauland für den Wohnungsbau
Projekt	63002	Ausweisung Baulandflächen Neubaugebiet "Gretheneskreuz"

Pos. Inhalt	Ergebnis des Vorjahres 2024	Ansatz des Vorjahres (lfd. HH-Jahr) 2025	Ansatz des HH-Jahres (Planjahr) 2026	Verpflichtungs- ermäch- tigung	das	das zweite	das dritte	das vierte	Bisher be- reitgestellt (einschl. Spalte 2)	Gesamt- einzah- lungen/- auszahl.
					auf das Haushaltsjahr folgende Jahr					
					2027	2028	2029	2030		
					EUR					
	1	2	3	4	5	6	7	8	9	10
Summe der Auszahlungen aus Investitionstätigkeit	16.322,62	164.000	0	0	0	0	0	0	227.825	227.825
78590000 Auszahlungen für Anlagen im Bau und für geleistete Anzahlungen	16.322,62	164.000	0	0	0	0	0	0	227.825	227.825
darunter:										
Saldo der Ein- und Auszahlungen aus Investitionstätigkeit	-16.322,62	-164.000	0	0	0	0	0	0	-227.825	-227.825



# Investitionsplan 2026 / 2027

Gemeinde: 09 Ortsgemeinde Großkampenber

Datum: 17.12.2025  
Uhrzeit: 11:02:37

Haupt-Produktbereich	5	Gestaltung Umwelt
Produktbereich	54	Verkehrsflächen und -anlagen, ÖPNV
Produktgruppe	541	Gemeindestraßen
Produkt	5411	Gemeindestraßen
Leistung	54111	Gemeindestraßen
Projekt	63019	Anschaffung Geschwindigkeitsanzeiger

Pos. Inhalt	Ergebnis des Vorjahres 2024	Ansatz des Vorjahres (lfd. HH-Jahr) 2025	Ansatz des HH-Jahres (Planjahr) 2026	Verpflichtungs- ermäch- tigung	das	das zweite	das dritte	das vierte	Bisher be- reitgestellt (einschl. Spalte 2)	Gesamt- einzah- lungen/- auszahl.
					auf das Haushaltsjahr folgende Jahr					
					2027	2028	2029	2030		
					EUR					
	1	2	3	4	5	6	7	8	9	10
Summe der Einzahlungen aus Investitionstätigkeit	2.800,00	0	0	0	0	0	0	0	2.800	2.800
68190000 Sonstige	2.800,00	0	0	0	0	0	0	0	2.800	2.800
Summe der Auszahlungen aus Investitionstätigkeit	2.800,00	0	0	0	0	0	0	0	2.800	2.800
78571000 Auszahlungen für bewegliche Sachen des Anlagevermögens oberhalb der Wertgrenze i.H.v. 410,00 Euro	2.800,00	0	0	0	0	0	0	0	2.800	2.800
darunter:										
<b>Saldo der Ein- und Auszahlungen aus Investitionstätigkeit</b>	<b>0,00</b>	<b>0</b>	<b>0</b>	<b>0</b>	<b>0</b>	<b>0</b>	<b>0</b>	<b>0</b>	<b>0</b>	<b>0</b>



# Investitionsplan 2026 / 2027

Gemeinde: 09 Ortsgemeinde Großkampenber

Datum: 17.12.2025  
Uhrzeit: 11:02:37

Haupt-Produktbereich	5	Gestaltung Umwelt
Produktbereich	55	Natur- und Landschaftspflege
Produktgruppe	553	Friedhofs- und Bestattungswesen
Produkt	5531	Friedhofswesen (Friedhofsanlagen, einschließlich Friedwald)
Leistung	55311	Friedhof- und Bestattungswesen
Projekt	75002	Fußwege Friedhof

Pos. Inhalt	Ergebnis des Vorjahres 2024	Ansatz des Vorjahres (lfd. HH-Jahr) 2025	Ansatz des HH-Jahres (Planjahr) 2026	Verpflichtungs-ermäch-tigung	das	das zweite	das dritte	das vierte	Bisher be-reitgestellt (einschl. Spalte 2)	Gesamt-ein-zah-lungen/-auszahl.
					auf das Haushaltsjahr folgende Jahr					
	EUR				2027	2028	2029	2030		
	1	2	3	4	5	6	7	8	9	10
Summe der Auszahlungen aus Investitionstätigkeit	0,00	0	66.000	0	0	0	0	0	42.980	108.980
78590000 Auszahlungen für Anlagen im Bau und für geleistete Anzahlungen	0,00	0	66.000	0	0	0	0	0	42.980	108.980
darunter:										
Saldo der Ein- und Auszahlungen aus Investitionstätigkeit	0,00	0	-66.000	0	0	0	0	0	-42.980	-108.980



# Investitionsplan 2026 / 2027

Gemeinde: 09 Ortsgemeinde Großkampenber

Datum: 17.12.2025  
Uhrzeit: 11:02:37

Haupt-Produktbereich	5	Gestaltung Umwelt
Produktbereich	57	Wirtschaft und Tourismus
Produktgruppe	573	Allgemeine Einrichtungen und Unternehmen
Produkt	5731	Kommunale allgemeine Einrichtungen und Unternehmen
Leistung	57313	Ehem. Schule Großkampenber
Projekt	76103	Energetsiche Sanierung DGH im Rahmen RZN

Pos. Inhalt	Ergebnis des Vorvorjahres	Ansatz des Vorjahres (lfd. HH-Jahr)	Ansatz des HH-Jahres (Planjahr)	Verpflichtungs-ermäch-tigung	das	das zweite	das dritte	das vierte	Bisher be-reitgestellt (einschl. Spalte 2)	Gesamt-ein-zah-lungen/-auszahl.
	2024	2025	2026		auf das Haushaltsjahr folgende Jahr					
					2027	2028	2029	2030		
	EUR									
	1	2	3	4	5	6	7	8	9	10
Summe der Einzahlungen aus Investitionstätigkeit	0,00	0	31.500	0	0	0	0	0	0	31.500
68143000 von Gemeinden und Gemeindeverbänden	0,00	0	26.100	0	0	0	0	0	0	26.100
68190000 Sonstige	0,00	0	5.400	0	0	0	0	0	0	5.400
Summe der Auszahlungen aus Investitionstätigkeit	0,00	0	31.500	0	0	0	0	0	0	31.500
78590000 Auszahlungen für Anlagen im Bau und für geleistete Anzahlungen	0,00	0	31.500	0	0	0	0	0	0	31.500
darunter:										
<b>Saldo der Ein- und Auszahlungen aus Investitionstätigkeit</b>	<b>0,00</b>	<b>0</b>	<b>0</b>	<b>0</b>	<b>0</b>	<b>0</b>	<b>0</b>	<b>0</b>	<b>0</b>	<b>0</b>



# Investitionsplan (Gesamtübersicht) 2026 / 2027

Gemeinde: 09 Ortsgemeinde Großkampenber

Datum: 17.12.2025

Uhrzeit: 11:03:35

Pos.	Inhalt	Ergebnis	Plan	Plan	Plan	Plan	Plan	Plan
		2024	2025	2026	2027	2028	2029	2030
		EUR	EUR	EUR	EUR	EUR	EUR	EUR
		1	2	3	4	5	6	7
	Summe der Einzahlungen aus Investitionstätigkeit	4.000,00	0	31.500	0	0	0	0
	68143000 von Gemeinden und Gemeindeverbänden	0,00	0	26.100	0	0	0	0
	68190000 Sonstige	2.800,00	0	5.400	0	0	0	0
	68270000 Grabnutzungsentgelte	1.200,00	0	0	0	0	0	0
	Summe der Auszahlungen aus Investitionstätigkeit	19.122,62	164.000	97.500	0	0	0	0
	78571000 Auszahlungen für bewegliche Sachen des Anlagevermögens oberhalb der Wertgrenze i.H.v. 410,00 Euro	2.800,00	0	0	0	0	0	0
	78590000 Auszahlungen für Anlagen im Bau und für geleistete Anzahlungen	16.322,62	164.000	97.500	0	0	0	0
	darunter:							
	mit Verpflichtungsermächtigungen in Vorjahren bereits gebunden	0,00	0	0	0	0	0	0
	Verpflichtungsermächtigungen	0,00	0	0	0	0	0	0
	<b>Saldo der Ein- und Auszahlungen aus Investitionstätigkeit</b>	<b>-15.122,62</b>	<b>-164.000</b>	<b>-66.000</b>	<b>0</b>	<b>0</b>	<b>0</b>	<b>0</b>

\*\*\* Ende der Liste "Investitionsplan (Gesamtübersicht)" \*\*\*

## Übersicht über die voraussichtlichen Schulden 2026

### Ortsgemeinde Großkampenber

Schulden- nummer	Gläubiger	Bezeichnung	Nennbetrag	Zinssatz %	Voraussichtlicher Stand 01.01.2026	Kredit- aufnahme	Tilgung	Zinsen	Voraussichtlicher Stand 31.12.2026
09-58-4	Kreissparkasse Bitburg-Prüm	Gehwege/Zuwegung Friedhof 28,91 %	34.580,00	0,85	10.374,00	0,00	1.729,00	77,15	8.645,00
09-58-5	Kreissparkasse Bitburg-Prüm	Erweiterung ehem.Schule	34.515,00	2,42	12.064,00	0,00	1.727,00	271,06	10.337,00
09-58-6	Kreissparkasse Bitburg-Prüm	Zuwegung Friedhof	10.000,00	3,99	4.000,00	0,00	500,00	154,61	3.500,00
09-58-7	Kreissparkasse Bitburg-Prüm	Bodenordnung Grunderwerb	10.000,00	1,15	5.500,00	0,00	500,00	61,81	5.000,00
	Neuaufnahme 2026	Fußwege Friedhof	66.000,00	3,50	0,00	66.000,00	3.300,00	2.310,00	62.700,00
	Neuaufnahme	Neubaugebiet Gretheneskreuz	141.000,00	3,50	0,00	141.000,00	0,00	2.467,50	141.000,00
	Neuaufnahme 2025	Neubaugebiet "Gretheneskreuz"	164.000,00	3,50	0,00	164.000,00	0,00	2.870,00	164.000,00
					<b>31.938,00</b>	<b>371.000,00</b>	<b>7.756,00</b>	<b>8.212,13</b>	<b>395.182,00</b>
	SD Friedhof								

## Übersicht über die voraussichtlichen Schulden 2027

### Ortsgemeinde Großkampenberg

Schulden-nummer	Gläubiger	Bezeichnung	Nennbetrag	Zinssatz %	Voraussichtlicher Stand 01.01.2027	Kredit-aufnahme	Tilgung	Zinsen	Voraussichtlicher Stand 31.12.2027
09-58-4	Kreissparkasse Bitburg-Prüm	Gehwege/Zuwegung Friedhof 28,91%	34.580,00	0,85	8.645,00	0,00	1.729,00	62,47	6.916,00
09-58-5	Kreissparkasse Bitburg-Prüm	Erweiterung ehem.Schule	34.515,00	2,42	10.337,00	0,00	1.727,00	229,26	8.610,00
09-58-6	Kreissparkasse Bitburg-Prüm	Zuwegung Friedhof HHJ 2012	10.000,00	3,99	3.500,00	0,00	500,00	134,66	3.000,00
09-58-7	Kreissparkasse Bitburg-Prüm	Bodenordnung Grunderwerb	10.000,00	1,15	5.000,00	0,00	500,00	56,08	4.500,00
	Neuaufnahme 2026	Fußwege Friedhof	66.000,00	3,50	62.700,00	0,00	3.300,00	2.195,00	59.400,00
	Neuaufnahme	Neubaugebiet Gretheneskreuz	141.000,00	3,50	141.000,00	0,00	7.050,00	4.935,00	133.950,00
	Neuaufnahme 2025	Neubaugebiet Gretheneskreuz	164.000,00	3,50	164.000,00	0,00	8.200,00	5.700,00	155.800,00
					<b>395.182,00</b>	<b>0,00</b>	<b>23.006,00</b>	<b>13.312,47</b>	<b>372.176,00</b>
	SD Friedhof								

<b>Übersicht</b>					
<b>über den Stand der Verbindlichkeiten aus Anleihen, Kreditaufnahmen und ähnlicher Vorgänge</b>					
Ifd. Nr.	Art (gem. § 47 Abs. 5 Nr. 4 GemHVO)	Stand Beginn Haushaltsvorjahr	Voraussichtlicher Stand zu Beginn des Haushaltsjahres	Voraussichtlicher Stand zum Ende des Haushaltsjahres	Voraussichtlicher Stand zum Ende des Haushaltsjahres
		2025	2026	2026	2027
		in EUR			
1	Verbindlichkeiten aus Anleihen für Investitionen				
2	Verbindlichkeiten aus Anleihen zur Liquiditätssicherung				
3	Verbindlichkeiten aus Kreditaufnahmen für Investitionen (gemäß § 103 GemO)	36.394,00	31.938,00	395.182,00	372.176,00
4	Verbindlichkeiten gegenüber der Verbandsgemeinde im Rahmen der Einheitskasse	19.225,73	64.145,73	80.353,73	117.555,73
5	darunter: a) Verbindlichkeiten gegenüber der Verbandsgemeinde im Rahmen der Einheitskasse, welche bis zum 31.12.2023 entstanden sind abzüglich Schuldübernahme durch Land (PEK-RP)	0,00	0,00	0,00	0,00
6	b) Verbindlichkeiten gegenüber der Verbandsgemeinde im Rahmen der Einheitskasse, welche ab dem 01.01.2024 entstanden sind	19.225,73	64.145,73	80.353,73	117.555,73
7	Verbindlichkeiten aus Vorgängen, die Kreditaufnahmen wirtschaftlich gleichkommen				
8	<b>Summe der Verbindlichkeiten aus Anleihen, Kreditaufnahmen und ähnlicher Vorgänge</b>	55.619,73	96.083,73	475.535,73	489.731,73

## Ortsgemeinde Großkampenberg

### Übersicht der Beurteilung der dauernden Leistungsfähigkeit (Berechnung der sog. "freien Finanzspitze"; Ausgleich Finanzhaushalt)

Ifd. Nr.	Einzahlungs- und Auszahlungsarten	Ergebnisse des Haushaltsvovorjahres	Ansätze des Haushaltsvorjahres einschl. Nachträge	Ansätze des Haushaltsjahres	Planungsdaten des Haushaltsfolgejahres	Planungsdaten des zweiten Haushaltsfolgejahres	Planungsdaten des dritten Haushaltsfolgejahres											
		2024	2025	2026	2027	2028	2029											
		in €																
Entstehungsrechnung	1	Saldo der ordentlichen und außerordentlichen Ein- und Auszahlungen (§ 2 Abs. 1 Satz 1 Posten F 23 GemHVO)	einschließlich Zinsauszahlungen für bereits genehmigte Kredite		einschließlich Zinsauszahlungen für bereits genehmigte Kredite und für geplante, aber noch nicht genehmigte Kredite													
			-97.302,75	-28.514,00	-8.452,00	-14.192,00	-13.642,00	-13.092,00										
	2	abzüglich Auszahlungen zur planmäßigen Tilgung von bereits genehmigten Investitionskrediten (§ 2 Abs. 1 Satz 1 Posten F 36 GemHVO)	4.456,00	16.406,00	4.456,00	19.710,00	19.710,00	19.710,00										
	3	Mindest-Rückführungsbetrag gemäß Tilgungsplan	0,00	0,00	0,00	0,00	0,00	0,00										
	4	<b>Zwischensumme</b>	<b>-101.758,75</b>	<b>-44.920,00</b>	<b>-12.908,00</b>	<b>-33.902,00</b>	<b>-33.352,00</b>	<b>-32.802,00</b>										
Verwendungsrechnung	5	abzüglich Auszahlungen zur planmäßigen Tilgung von geplanten, aber noch nicht genehmigten Investitionskrediten (§ 2 Abs. 1 Satz 1 Posten F 36 GemHVO)			3.300,00	3.300,00	3.300,00	3.300,00										
	6	<b>"freie Finanzspitze" (Ziel in allen Jahren: ≥ 0)</b>	<b>-101.758,75</b>	<b>-44.920,00</b>	<b>-16.208,00</b>	<b>-37.202,00</b>	<b>-36.652,00</b>	<b>-36.102,00</b>										
<table border="1" style="width: 100%; border-collapse: collapse;"> <tr> <td colspan="2">Endfällige Kredite</td> </tr> <tr> <td>Jahr</td> <td>- Betrag €</td> </tr> <tr> <td>Jahr</td> <td>- Betrag €</td> </tr> </table>			Endfällige Kredite		Jahr	- Betrag €	Jahr	- Betrag €	<table border="1" style="width: 100%; border-collapse: collapse;"> <tr> <td colspan="2">Liquiditätskredite zum 31.12.2024</td> </tr> <tr> <td>Jahr</td> <td>2024</td> <td style="border-left: 1px solid black;">19.225,73 EUR</td> </tr> </table>					Liquiditätskredite zum 31.12.2024		Jahr	2024	19.225,73 EUR
Endfällige Kredite																		
Jahr	- Betrag €																	
Jahr	- Betrag €																	
Liquiditätskredite zum 31.12.2024																		
Jahr	2024	19.225,73 EUR																

## Ortsgemeinde Großkampenber

### Übersicht über die Über-/Unterdeckung im Finanzhaushalt bzw. in der Finanzrechnung

Haushaltsjahr 2026/2027

lfd. Nr.	Jahr	Jahr	Saldo der ordentlichen und außerordentlichen Ein- und Auszahlungen	./. planmäßige Tilgung	./. Mindest- Rückführungsbetrag gemäß Tilgungsplan	= Betrag
			(§ 2 Abs. 1 Satz 1 Posten F 23 GemHVO)	(§ 2 Abs. 1 Satz 1 Posten F 36 GemHVO)	(§ 2 Abs. 1 Satz 1 Posten F 45 GemHVO)	
in €						
1	5. Haushaltsvorjahr (lt. festgestelltem Jahresabschluss)	2021	41.306,83	4.456,00	0,00	36.850,83
2	4. Haushaltsvorjahr (lt. festgestelltem Jahresabschluss)	2022	-3.855,35	4.456,00	0,00	-8.311,35
3	3. Haushaltsvorjahr (lt. festgestelltem Jahresabschluss)	2023	380.871,80	261.989,27	0,00	118.882,53
4	2. Haushaltsvorjahr (Rechnungsergebnis)	2024	-97.302,75	4.456,00	0,00	-101.758,75
5	1. Haushaltsvorjahr (Ansatz einschl. Nachträge)	2025	-28.514,00	16.406,00	0,00	-44.920,00
6	Haushaltsjahr (Ansatz)	2026	-8.452,00	7.756,00	0,00	-16.208,00
7	Zwischensumme (lfd. Nr. 1 bis 6)	/	284.054,53	299.519,27	0,00	-15.464,74
8	1. Haushaltsfolgejahr (Planung)	2027	-14.192,00	23.010,00	0,00	-37.202,00
9	2. Haushaltsfolgejahr (Planung)	2028	-13.642,00	23.010,00	0,00	-36.652,00
10	3. Haushaltsfolgejahr (Planung)	2029	-13.092,00	23.010,00	0,00	-36.102,00
<b>11</b>	<b>Summe</b>	/	<b>243.128,53</b>	<b>368.549,27</b>	<b>0,00</b>	<b>-125.420,74</b>

## Ortsgemeinde Großkampenber

### Übersicht über die Über-/Unterdeckung im Finanzhaushalt bzw. in der Finanzrechnung

#### Haushaltsjahr 2026/2027

lfd. Nr.	Jahr	Jahr	Saldo der ordentlichen und außerordentlichen Ein- und Auszahlungen	./. planmäßige Tilgung	./. Mindest- Rückführungsbetrag gemäß Tilgungsplan	= Betrag
			(§ 2 Abs. 1 Satz 1 Posten F 23 GemHVO)	(§ 2 Abs. 1 Satz 1 Posten F 36 GemHVO)	(§ 2 Abs. 1 Satz 1 Posten F 45 GemHVO)	
in €						
1	5. Haushaltsvorjahr (lt. festgestelltem Jahresabschluss)	2022	-3.855,35	4.456,00	0,00	-8.311,35
2	4. Haushaltsvorjahr (lt. festgestelltem Jahresabschluss)	2023	380.871,80	261.989,27	0,00	118.882,53
3	3. Haushaltsvorjahr (lt. festgestelltem Jahresabschluss)	2024	-97.302,75	4.456,00	0,00	-101.758,75
4	2. Haushaltsvorjahr (Ansatz einschl. Nachträge)	2025	-28.514,00	16.406,00	0,00	-44.920,00
5	1. Haushaltsvorjahr (Ansatz)	2026	-8.452,00	7.756,00	0,00	-16.208,00
6	Haushaltsjahr (Ansatz)	2027	-14.192,00	23.010,00	0,00	-37.202,00
7	Zwischensumme (lfd. Nr. 1 bis 6)	/	228.555,70	318.073,27	0,00	-89.517,57
8	1. Haushaltsfolgejahr (Planung)	2028	-13.642,00	23.010,00	0,00	-36.652,00
9	2. Haushaltsfolgejahr (Planung)	2029	-13.092,00	23.010,00	0,00	-36.102,00
10	<b>Summe</b>	/	<b>201.821,70</b>	<b>364.093,27</b>	<b>0,00</b>	<b>-162.271,57</b>

**Ortsgemeinde Großkampenberg**  
**Übersicht über die Entwicklung der Jahresergebnisse**  
**Haushaltsjahr 2026/2027**  
**(gemäß § 2 Abs. 1 Satz 1 GemHVO)**

lfd. Nr.	Ergebnis	Jahr	Betrag in €
1	5. Haushaltsvorjahr (lt. festgestelltem Jahresabschluss)	2021	29.070,09
2	4. Haushaltsvorjahr (lt. festgestelltem Jahresabschluss)	2022	-23.290,06
3	3. Haushaltsvorjahr (lt. festgestelltem Jahresabschluss)	2023	118.882,53
4	2. Haushaltsvorjahr (lt. festgestelltem Jahresabschluss)	2024	-103.707,74
5	1. Haushaltsvorjahr (Ansatz einschl. Nachträge)	2025	-34.821,00
6	Haushaltsjahres (Ansatz)	2026	-15.309,00
7	Zwischensummer (lfd. Nr. 1-6)		<b>-29.175,18</b>
8	1. Haushaltsfolgejahr (Planung)	2027	-21.039,00
9	2. Haushaltsfolgejahr (Planung)	2028	-20.313,00
10	3. Haushaltsfolgejahr (Planung)	2029	-18.744,00
<b>11</b>	<b>Summe</b>		<b>-89.271,18</b>

**Ortsgemeinde Großkampenber  
Übersicht über die Entwicklung des Eigenkapitals  
Haushaltsjahr 2026/2027**

lfd. Nr.	Ergebnis (gem. § 2 Abs. 1 Satz 1 GemHVO)	Jahr	Betrag	nachrichtlich: aufgelaufenes Eigenkapital
			in €	
1	Eigenkapital zum 31.12. des dritten Haushaltsvorjahres	2023	118.882,53	322.117,47
2	+ Jahresergebnis des zweiten Haushaltsvorjahres	2024	-103.707,74	218.409,73
3	+ Ansatz für Jahresergebnis des Haushaltsvorjahres	2025	-34.821,00	183.588,73
4	+ Ansatz für Jahresergebnis des Haushaltsjahres	2026	-15.309,00	168.279,73
5	+ geplantes Jahresergebnis des Haushaltsfolgejahres	2027	-21.039,00	147.240,73
6	+ geplantes Jahresergebnis des 2. Haushaltsfolgejahres	2028	-20.313,00	126.927,73
7	+ geplantes Jahresergebnis des 3. Haushaltsfolgejahres	2029	-18.744,00	108.183,73

# VERBANDSGEMEINDEVERWALTUNG ARZFELD

IM NATURPARK SÜDEIFEL



Ortsgemeinde Großkampenbergr

Fachbereich 1.2

Finanzen

§§ 95 Abs. 4 Nr. 3, 103 Abs. 3 GemO

Bearbeiter:

Karl-Heinz Kellen

54687 Arzfeld,

17.12.2025

## Ermittlung des Höchstbetrages der Verbindlichkeiten gegenüber der Einheitskasse gemäß § 68 Abs. 4 GemO

Die Ermittlung erfolgt entsprechend der Empfehlung des GSStB Rheinland-Pfalz vom 10.10.2023 (Muster folgt)

Jahr	Höchstbetrag	Bemerkungen	2026	2027
2024	-55.974,31 €			
2023	-8.795,51 €			
2022	11.551,35 €			
2021	76,77 €			
2020	-74.220,01 €			
<b>Ausgangsbasis</b>			<b>-74.220,01 €</b>	<b>-74.220,01 €</b>
Summe der ordentlichen und außerordentlichen Auszahlungen des Planjahres <b>2026</b>		-00 € -00 € 286.442,00 €		
davon 5 %			14.322,10 €	28.644,20 €
<b>Summe</b>			<b>-88.542,11 €</b>	<b>-102.864,21 €</b>
<b>gerundet</b>			<b>-89.000,00 €</b>	<b>-103.000,00 €</b>

### § 4 der Haushaltssatzung

<b>Verbindlichkeiten gegenüber der Einheitskasse</b>	<b>2026</b>	<b>-89.000,00 €</b>
<b>Verbindlichkeiten gegenüber der Einheitskasse</b>	<b>2027</b>	<b>-103.000,00 €</b>

<b>vorhandener Finanzmittelbestand zum 31.12.2024</b>		-19.225,73 €
Verbindlichkeiten gegenüber der Einheitskasse	2025	-44.920,00 €
Verbindlichkeiten gegenüber der Einheitskasse	2026	-16.208,00 €
Verbindlichkeiten gegenüber der Einheitskasse	2027	-37.202,00 €

Aufgestellt:

54687 Arzfeld, 17. Dezember 2025

i. A.

Fachbereich 1.2. -Finanzen-

## Ortsgemeinde Großkampenberg

Übersicht über die Rückführung der Verbindlichkeiten gegenüber der Verbandsgemeinde im Rahmen der Einheitskasse								
Liquiditätskredite zum 31.12.2024:		19.225,73						
lfd. Nr.	Jahr (jeweils zum 31.12.)	Orientierungswert in Höhe von 1/30	Mindest-Rückführungsbetrag	freiwillige Tilgung	Saldo  (Spalte 2 + 3 - 1)	"Stand Verbindlichkeiten gegenüber der Verbandsgemeinde i. R. d. Einheitskasse zum 31.12. unter Berücksichtigung des Orientierungswertes"	"Stand Verbindlichkeiten gegenüber der Verbandsgemeinde i. R. d. Einheitskasse zum 31.12. unter Berücksichtigung des Mindest-Rückführungsbetrages sowie der freiwilligen Tilgung"	Saldo  (Spalte 6 - 5)
	in €							
	Spalte:	1	2	3	4	5	6	7
1	2025	6.408,58	0,00	0,00	-6.408,58	12.817,15	19.225,73	6.408,58
2	2026	6.408,58	0,00	0,00	-6.408,58	6.408,58	19.225,73	12.817,15
3	2027	6.408,58	0,00	0,00	-6.408,58	0,00	19.225,73	19.225,73
4								0,00
5								0,00
6								0,00
7								0,00
8								0,00
9								0,00
10								0,00
11								0,00
12								0,00
13								0,00
14								0,00
15								0,00
16								0,00
17								0,00
18								0,00
19								0,00
20								0,00
21								0,00
22								0,00
23								0,00
24								0,00
25								0,00
26								0,00
27								0,00
28								0,00
29								0,00
30								0,00

## Ortsgemeinde Großkampenberg

Übersicht über die Rückführung der Verbindlichkeiten gegenüber der Verbandsgemeinde im Rahmen der Einheitskasse								
Liquiditätskredite zum 31.12.2025:		44.920,00						
lfd. Nr.	Jahr (jeweils zum 31.12.)	Orientierungs- wert in Höhe von 1/30	Mindest- Rückführungsbetrag	freiwillige Tilgung	Saldo  (Spalte 2 + 3 - 1)	"Stand Verbindlichkeiten gegen- über der Verbandsgemeinde i. R. d. Einheitskasse zum 31.12. unter Berücksichtigung des Orientierungswertes"	"Stand Verbindlichkeiten gegen-über der Verbandsgemeinde i. R. d. Einheitskasse zum 31.12. unter Berücksichtigung des Mindest- Rückführungsbetrages sowie der freiwilligen Tilgung"	Saldo  (Spalte 6 - 5)
	in €							
	Spalte:	1	2	3	4	5	6	7
1	2026	14.973,33	0,00	0,00	-14.973,33	29.946,67	44.920,00	14.973,33
2	2027	14.973,33	0,00	0,00	-14.973,33	14.973,33	44.920,00	29.946,67
3	2028	14.973,33	0,00	0,00	-14.973,33	0,00	44.920,00	44.920,00
4								0,00
5								0,00
6								0,00
7								0,00
8								0,00
9								0,00
10								0,00
11								0,00
12								0,00
13								0,00
14								0,00
15								0,00
16								0,00
17								0,00
18								0,00
19								0,00
20								0,00
21								0,00
22								0,00
23								0,00
24								0,00
25								0,00
26								0,00
27								0,00
28								0,00
29								0,00
30								0,00

## Ortsgemeinde Großkampenberg

Übersicht über die Rückführung der Verbindlichkeiten gegenüber der Verbandsgemeinde im Rahmen der Einheitskasse								
Liquiditätskredite zum 31.12.2026:		16.208,00						
lfd. Nr.	Jahr (jeweils zum 31.12.)	Orientierungswert in Höhe von 1/30	Mindest-Rückführungsbetrag	freiwillige Tilgung	Saldo  (Spalte 2 + 3 - 1)	"Stand Verbindlichkeiten gegenüber der Verbandsgemeinde i. R. d. Einheitskasse zum 31.12. unter Berücksichtigung des Orientierungswertes"	"Stand Verbindlichkeiten gegenüber der Verbandsgemeinde i. R. d. Einheitskasse zum 31.12. unter Berücksichtigung des Mindest-Rückführungsbetrages sowie der freiwilligen Tilgung"	Saldo  (Spalte 6 - 5)
	in €							
	Spalte:	1	2	3	4	5	6	7
1	2027	5.402,67	0,00	0,00	-5.402,67	10.805,33	16.208,00	5.402,67
2	2028	5.402,67	0,00	0,00	-5.402,67	5.402,67	16.208,00	10.805,33
3	2029	5.402,67	0,00	0,00	-5.402,67	0,00	16.208,00	16.208,00
4								0,00
5								0,00
6								0,00
7								0,00
8								0,00
9								0,00
10								0,00
11								0,00
12								0,00
13								0,00
14								0,00
15								0,00
16								0,00
17								0,00
18								0,00
19								0,00
20								0,00
21								0,00
22								0,00
23								0,00
24								0,00
25								0,00
26								0,00
27								0,00
28								0,00
29								0,00
30								0,00

## Ortsgemeinde Großkampenberg

Übersicht über die Rückführung der Verbindlichkeiten gegenüber der Verbandsgemeinde im Rahmen der Einheitskasse								
Liquiditätskredite zum 31.12.2027:		37.202,00						
lfd. Nr.	Jahr (jeweils zum 31.12.)	Orientierungswert in Höhe von 1/30	Mindest-Rückführungsbetrag	freiwillige Tilgung	Saldo  (Spalte 2 + 3 - 1)	"Stand Verbindlichkeiten gegenüber der Verbandsgemeinde i. R. d. Einheitskasse zum 31.12. unter Berücksichtigung des Orientierungswertes"	"Stand Verbindlichkeiten gegenüber der Verbandsgemeinde i. R. d. Einheitskasse zum 31.12. unter Berücksichtigung des Mindest-Rückführungsbetrages sowie der freiwilligen Tilgung"	Saldo  (Spalte 6 - 5)
	in €							
	Spalte:	1	2	3	4	5	6	7
1	2028	12.400,67	0,00	0,00	-12.400,67	24.801,33	37.202,00	12.400,67
2	2029	12.400,67	0,00	0,00	-12.400,67	12.400,67	37.202,00	24.801,33
3	2030	12.400,67	0,00	0,00	-12.400,67	0,00	37.202,00	37.202,00
4								0,00
5								0,00
6								0,00
7								0,00
8								0,00
9								0,00
10								0,00
11								0,00
12								0,00
13								0,00
14								0,00
15								0,00
16								0,00
17								0,00
18								0,00
19								0,00
20								0,00
21								0,00
22								0,00
23								0,00
24								0,00
25								0,00
26								0,00
27								0,00
28								0,00
29								0,00
30								0,00

# Jahresabschluss 2024

## Ortsgemeinde Großkampenber

### Ermittlung des Ist-Ergebnisses 2024

#### Ergebnisrechnung - Ergebnishaushalt

Plan 2024                      Ist 2024

	Euro		Euro
Summe der laufenden Erträge aus Verwaltungstätigkeit	231.408,00	E 8	249.107,90
Summe der laufenden Aufwendungen aus Verwaltungstätigkeit	255.034,00	E 15	352.196,62
Laufendes Ergebnis aus Verwaltungstätigkeit	-23.626,00	E 16	-103.088,72
Zinsertrag	0,00	E 17	431,73
Zinsaufwendungen	7.395,00	E 18	1.050,75
Gesamtbetrag der Erträge	231.408,00		249.539,63
Gesamtbetrag der Aufwendungen	262.429,00		353.247,37
Finanzergebnis Ergebnishaushalt	-31.021,00		-103.707,74

#### Bilanz

Aktiv			Passiv		
Pos.	Eröffnungsbilanz 01.01.2024	Schlussbilanz 31.12.2024	Pos.	Eröffnungsbilanz 01.01.2024	Schlussbilanz 31.12.2024
	Euro	Euro		Euro	Euro
1. Anlagevermögen	752.595,47	749.443,09	1. Eigenkapital	322.117,47	218.409,73
2. Umlaufvermögen	79.654,45	-14.731,94	Jahresergebnis 2024	nachrichtlich	-103.707,74
4. Rechnungsabgrenzung	10.803,47	2.293,83	Ergebnishaushalt		
5. Nicht d. EK ged. Fehlbetrag	0,00	0,00	2. Sonderposten	437.535,00	426.192,00
			3. Rückstellungen	12.490,00	12.463,00
			4. Verbindlichkeiten	41.183,56	58.671,91
			5. Rechnungsabgrenzung	29.727,36	21.268,34
	843.053,39	737.004,98		843.053,39	737.004,98

	<b>Stand 31.12.2019</b>	Euro
Entwicklung		-39.261,94
Jahresfehlbetrag/Jahresüberschuss	Finanzrechnung 2020	68.790,75
	Finanzrechnung 2021	36.447,69
	Finanzrechnung 2022	-22.767,02
	Finanzrechnung 2023	54.446,16
	<b>Stand 31.12.2023</b>	<b>97.655,64</b>
	Finanzrechnung 2024	-116.881,37
Ist-Ergebnis	<b>Stand 31.12.2024</b>	<b>-19.225,73 (Kassenbestand)</b>

#### Finanzrechnung - Finanzhaushalt

Plan 2024                      Ist 2024

	Euro		Euro
Summe der laufenden Einzahlungen aus Verwaltungstätigkeit	214.430,00	F 8	237.433,29
Zinseinzahlungen	0,00	F 17	431,73
Summe der laufenden Auszahlungen aus Verwaltungstätigkeit	231.774,00	F 15	334.117,02
Zinsaufwendungen	7.395,00	F 18	1.050,75
Saldo der laufenden Ein- und Auszahlung	-24.739,00	F 20	-97.302,75
Einzahlungen aus Investitionstätigkeit	0,00	F 27	4.000,00
Auszahlung aus Investitionstätigkeit	18.000,00	F 32	19.122,62
Saldo der Ein- und Auszahlungen aus Investitionstätigkeit	-18.000,00	F 33	-15.122,62
Einzahlungen aus Finanzierungstätigkeit (Kredite)	18.000,00	F 35	0,00
Auszahlungen aus Finanzierungstätigkeit (Tilgung)	16.406,00	F 36	4.456,00
Saldo der Ein- u. Ausz. aus Inv.krediten	1.594,00	F 37	-4.456,00
Finanzmittelüberschuss/fehlbetrag (F 20 / F 33)	-42.739,00	F 34	-112.425,37
Ausgleich Finanzhaushalt (F 20 / F 37)	-23.145,00	F 44	-101.758,75
<b>Gesamtbetrag der Einzahlungen (F 8 / F 17 / F 27 / F 35)</b>	<b>232.430,00</b>		<b>241.865,02</b>
<b>Gesamtbetrag der Auszahlungen (F 15/F18/ F 32/F36)</b>	<b>273.575,00</b>		<b>358.746,39</b>
Veränderung des Finanzmittelbestandes im Haushaltsjahr (	-41.145,00		-116.881,37

Arzfeld, den 28.05.2025

Alexa Thiel  
Kassenleiterin

Karl-Heinz Kellen  
Buchhalter

Johannes Kuhl  
Bürgermeister