



Haushaltssatzung
und
Haushaltsplan

Ortsgemeinde Herzfeld
Verbandsgemeinde Arzfeld

für das Haushaltsjahr

2026/2027

Ortsgemeinde Herzfeld
Haushaltsplan 2026/2027
Inhaltsübersicht

Seite	Bezeichnung
3	Haushaltssatzung
6	Hauhaltsvorbericht
28	Produkthaushalt - Teilhaushalt 01
55	Produkthaushalt - Teilhaushalt 02
79	Zusammenstellung zum Ergebnishaushalt
81	Zusammenstellung zum Finanzhaushalt
84	Investitionsplan
88	Übersicht über die voraussichtlichen Schulden
90	Übersicht über die Verbindlichkeiten
91	Übersicht zur Beurteilung der dauernden Leistungsfähigkeit
92	Übersicht über die Über-/Unterdeckung im Finanzhaushalt
94	Übersicht über die Entwicklung der Jahresergebnisse
95	Übersicht über die Entwicklung des Eigenkapitals
96	Berechnung Liquidität
97	Übersicht über die Rückführung der Verbindlichkeiten
98	Jahresabschluss 2024



Haushaltssatzung der Ortsgemeinde Herzfeld für die Haushaltsjahre 2026 und 2027 vom

Der Gemeinderat hat auf Grund von § 95 Gemeindeordnung Rheinland-Pfalz in der Fassung vom 31. Januar 1994 (GVBl. S. 153), in der derzeit gültigen Fassung, folgende Haushaltssatzung beschlossen:

§ 1 Ergebnis- und Finanzhaushalt

Festgesetzt werden

1. im Ergebnishaushalt	2026 (Euro)	2027 (Euro)
der Gesamtbetrag der Erträge auf	56.865	56.810
der Gesamtbetrag der Aufwendungen auf	56.336	56.281
der Jahresüberschuss/-fehlbedarf auf	529	529
2. im Finanzhaushalt		
die ordentlichen Einzahlungen auf	52.450	52.395
die ordentlichen Auszahlungen auf	50.100	50.045
der Saldo der ordentlichen Ein- und Auszahlungen auf	2.350	2.350
die außerordentlichen Einzahlungen auf	0	0
die außerordentlichen Auszahlungen auf	0	0
der Saldo der außerordentlichen Ein- und Auszahlungen auf	0	0
der Einzahlungen aus Investitionstätigkeit auf	5.000	0
die Auszahlungen aus Investitionstätigkeit auf	5.000	0
der Saldo der Ein- und Auszahlungen aus Investitionstätigkeit auf	0	0
die Einzahlungen aus Finanzierungstätigkeit auf	0	0
die Auszahlungen aus Finanzierungstätigkeit auf	2.350	2.350
der Saldo der Ein- und Auszahlungen aus Finanzierungstätigkeit auf	-2.350	-2.350

§ 2 Gesamtbetrag der vorgesehenen Kredite

Der Gesamtbetrag der vorgesehenen Kredite, deren Aufnahme zur Finanzierung von Investitionen und Investitionsförderungsmaßnahmen erforderlich ist, wird festgesetzt für

verzinsten Kredite für	2026	auf	0,00	EUR
	2027	auf	0,00	EUR

§ 3 Gesamtbetrag der vorgesehenen Ermächtigungen

Verpflichtungsermächtigungen werden für 2026 und 2027 nicht veranschlagt.

§ 4 Höchstbetrag der Verbindlichkeiten gegenüber der Einheitskasse

Der Höchstbetrag der Verbindlichkeiten gegenüber der Einheitskasse wird festgesetzt

für	2026	auf	52.000,00	EUR
für	2027	auf	54.000,00	EUR

§ 5 Steuersätze

Die Steuersätze für die Gemeindesteuern werden wie folgt festgesetzt:

	2026	2027
	(v. H.)	(v. H.)
Grundsteuer A auf	500	500
Grundsteuer B auf	500	500
Gewerbesteuer auf	380	380

Die Hundesteuer beträgt für Hunde, die innerhalb des Gemeindegebietes gehalten werden

	2026	2027
	(Euro)	(Euro)
für den ersten Hund	31	31
für den zweiten Hund	62	62
für jeden weiteren Hund	77	77

§ 6 Gebühren und Beiträge

Die Sätze der Gebühren und Beiträge für ständige Gemeindeeinrichtungen nach dem Kommunalabgabengesetz vom 20. Juni 1995 (GVBl. S. 175), in der derzeit gültigen Fassung werden für 2026 und 2027 neu festgesetzt:

1. Der Anteil der Ortsgemeinde am nicht anderweitig gedeckten Investitionsaufwand und den Unterhaltungskosten für Feld- und Waldwege wird gemäß § 6 der Satzung über die Erhebung von Beiträgen für Feld- und Waldwege auf 0 v. H. der beitragsfähigen Aufwendungen für die Jahre 2026 und 2027 festgesetzt.

§ 7 Eigenkapital

		(Euro)
Stand des Eigenkapitals zum 31.12. des Vorvorjahres	2024	7.753,62
Voraussichtlicher Stand des Eigenkapitals zum 31.12. des Vorjahres	2025	7.712,62
Voraussichtlicher Stand des Eigenkapitals zum 31.12. des 1. Haushaltsjahres	2026	8.241,62
Voraussichtlicher Stand des Eigenkapitals zum 31.12. des 2. Haushaltsjahres	2027	8.770,62


Herzfeld,

Edgar Richarz
Ortsbürgermeister

Ortsgemeinde Herzfeld

Haushaltsvorbericht

2026/2027





Inhaltsverzeichnis

1 Allgemeines.....	
1.1 Gesetzliche Grundlagen	
1.2 Rahmenbedingungen zur Haushaltsplanaufstellung	
1.3 Auswirkung der Salden im Ergebnis- und Finanzplan auf die Bilanz	
2 Übersicht über die Haushaltslage	
3 Erträge.....	
3.1 Steuern.....	
3.2 Erträge aus Zuwendungen und allgemeinen Umlagen.....	
3.3 Sonstige Ertragsarten.....	
4 Aufwendungen.....	
4.1 Personalaufwand	
4.2 Sach- und Dienstleistungsaufwand.....	
4.3 Transferaufwendungen.....	
4.3.1 Umlagezahlung an Gemeindeverbände.....	
4.4 Abschreibungen	
4.5 Zinsen und sonstige Finanzaufwendungen	
5 Ergebnis.....	
6 Finanzhaushalt	
6.1 Investitionstätigkeit	
6.2 Finanzierungstätigkeit.....	
7 Bilanz - Entwicklung von Vermögen und Schulden.....	
8 Sonstige allgemeine Entwicklungen.....	
8.1 Bevölkerung	



1 Allgemeines

1.1 Gesetzliche Grundlagen

Der Vorbericht soll nach § 6 GemHVO RLP einen Überblick über die Entwicklung der Haushaltswirtschaft im Haushaltsjahr unter Einbeziehung insbesondere der beiden Haushaltsvorjahre geben. Die durch den Haushalt gesetzten Rahmenbedingungen sind zu erläutern. Der Vorbericht enthält ferner einen Ausblick auf wesentliche Veränderungen der Rahmenbedingungen der Planung und die Entwicklung wichtiger Planungskomponenten innerhalb des Zeitraums der Ergebnis- und Finanzplanung.

Haushaltsausgleich gemäß §18 GemHVO

(1) Der Haushalt ist in der Planung ausgeglichen, wenn:

1. der Ergebnishaushalt unter Berücksichtigung von Ergebnisvorträgen aus Haushaltsvorjahren mindestens ausgeglichen ist,
2. im Finanzhaushalt unter Berücksichtigung von vorzutragenden Beträgen aus Haushaltsvorjahren der Saldo der ordentlichen und außerordentlichen Ein- und Auszahlungen gemäß § 3 Abs. 1 Satz 1 Nr. 26 ausreicht, um die Auszahlungen zur planmäßigen Tilgung von Investitionskrediten und die mit der Teilnahme am Kommunalen Entschuldungsfond Rheinland-Pfalz (KEF) verbundene Mindesttilgung von Liquiditätskrediten zu decken, soweit die Auszahlungen zur planmäßigen Tilgung von Investitionskrediten nicht anderweitig gedeckt sind.

1.2 Rahmenbedingungen zur Haushaltsplanaufstellung

Aufgrund der Mittelanmeldungen im Zuge der Haushaltsplanung beläuft sich das Jahresergebnis auf 529,00 Euro. Gegenüber dem Plan des Vorjahres in Höhe von -41,00 Euro ergibt sich damit eine Veränderung in Höhe von 570,00 Euro.

1.3 Auswirkung der Salden im Ergebnis- und Finanzplan auf die Bilanz

In der Haushaltsplanung stehen der Ergebnisplan und der Finanzplan im Vordergrund. Die Salden von Ergebnis- und Finanzrechnung haben Auswirkungen auf die Bilanz.

Das Jahresergebnis des Ergebnishaushalts wirkt sich auf die Bilanz aus. Hier verändert sich das Eigenkapital um 529,00 Euro.

Die im Finanzplan ausgewiesene Änderung des Finanzmittelbestandes verändert die Liquidien Mittel auf der Aktivseite der Bilanz in Höhe von 2.350,00 Euro.



2 Übersicht über die Haushaltslage

Die folgende Tabelle zeigt die Entwicklung des Ergebnisplanes im Vergleich zum Plan des Vorjahres und zum Ergebnis des Vorvorjahres:

Ergebnisübersicht

Bezeichnung	Ist 2024	Plan 2025	Plan 2026	Plan 2027
E8 - Laufende Erträge aus Verwaltungstätigkeit	59.074	52.920	56.805	56.750
E15 - Laufende Aufwendungen aus Verwaltungstätigkeit	51.240	51.661	55.571	55.581
E16 - Laufendes Ergebnis aus Verwaltungstätigkeit	7.834	1.259	1.234	1.169
E17 - Zins- und sonstige Finanzerträge	1	0	60	60
E18 - Zinsen und sonstige Finanzaufwendungen	298	1.300	765	700
E19 - Saldo der Zins- und sonstigen Finanzerträge und -aufwendungen	-297	-1.300	-705	-640
E20 - Ordentliches Ergebnis	7.537	-41	529	529
E21 - Außerordentliches Ergebnis	2.514	0	0	0
E23 - Jahresergebnis	10.051	-41	529	529

Die Hebesätze nahmen dabei folgenden Verlauf:

Hebesatztable

Bezeichnung	Ist 2024	Plan 2025	Plan 2026	Plan 2027
Hebesatz Grundsteuer A	500	500	500	500
Hebesatz Grundsteuer B	500	500	500	500
Hebesatz Gewerbesteuer	380	380	380	380

Hundesteuersätze

	2024	2025	2026	2027
Hundesteuer 1. Hund	31	31	31	31
Hundesteuer 2. Hund	62	62	62	62
Hundesteuer 3. Hund und jeder weitere	77	77	77	77



3 Erträge

Die Gesamtsumme aller Erträge in Höhe von 56.865,00 Euro teilt sich auf die einzelnen Ertragsarten wie folgt auf:

Ertragsübersicht

	Ansatz 2026	in %	Ansatz 2027	in %
E1 - Steuern und ähnliche Abgaben	36.650	64,45	36.650	64,51
E2 - Zuwendungen, allgemeine Umlagen u sonstige Transfererträge	16.235	28,55	16.180	28,48
E4 - Öffentlich-rechtliche Leistungsentgelte	1.420	2,50	1.420	2,50
E7 - Sonstige laufende Erträge	2.500	4,40	2.500	4,40
E8 - Laufende Erträge aus Verwaltungstätigkeit	56.805	99,89	56.750	99,89
E17 - Zinsen und sonstige Finanzerträge	60	0,11	60	0,11
Gesamtertrag	56.865	100,00	56.810	100,00

Der Ertragsentwicklung im Vergleich zum Ansatz des Vorjahres:

Im Vorjahr belief sich der Gesamtbetrag der geplanten Erträge auf 52.920,00 Euro. Im aktuellen Planjahr verändern sich die Gesamterträge um 3.945,00 Euro auf 56.865,00 Euro.

Die Veränderungen bei den einzelnen Ertragsarten stellen sich im Detail wie folgt dar:

Vorjahresvergleich Ertragsarten

Bezeichnung	Ist 2024	Plan 2025	Plan 2026	Plan 2027
E1 - Steuern und ähnliche Abgaben	34.490	26.525	36.650	36.650
E2 - Zuwendungen, allgemeine Umlagen und sonstige Transfererträge	21.813	22.325	16.235	16.180
E4 - Öffentlich-rechtliche Leistungsentgelte	170	1.420	1.420	1.420
E6 - Kostenerstattungen und Kostenumlagen	0	150	0	0
E7 - Sonstige laufende Erträge	2.600	2.500	2.500	2.500
E8 - Laufende Erträge aus Verwaltungstätigkeit	59.074	52.920	56.805	56.750
E17 - Zinsen und sonstige Finanzerträge	1	0	60	60
E21 - Außerordentliche Erträge	2.514	0	0	0
Gesamtertrag	61.589	52.920	56.865	56.810



Haushaltsvorbericht OG Herzfeld 2026/2027

Die Entwicklung der einzelnen Ertragsarten in der mittelfristigen Finanzplanung wird nach aktueller Planung wie folgt eingeschätzt:

Ertragsarten in der mittelfristigen Planung

	Ergebnis 2024	Ansatz 2025	Ansatz 2026	Ansatz 2027	Planung 2028	Planung 2029	Planung 2030
E1 - Steuern und ähnliche Abgaben	34.490	26.525	36.650	36.650	36.650	36.650	36.650
E2 - Zuwendungen, allgemeine Umlagen u sonstige Transfererträge	21.813	22.325	16.235	16.180	16.129	15.680	15.630
E4 - Öffentlich-rechtliche Leistungs-entgelte	170	1.420	1.420	1.420	1.420	1.420	1.420
E6 - Kostenerstattungen und Kosten-umlagen	0	150	0	0	0	0	0
E7 - Sonstige laufende Erträge	2.600	2.500	2.500	2.500	2.500	2.500	2.500
E8 - Laufende Erträge aus Verwaltungstätigkeit	59.074	52.920	56.805	56.750	56.699	56.250	56.200
E17 - Zinsen u sonstige Finanzerträge	1	0	60	60	60	60	60
E21 - Außerordentliche Erträge	2.514	0	0	0	0	0	0
Gesamtertrag	61.589	52.920	56.865	56.810	56.759	56.310	56.260

3.1 Steuern

Zusammensetzung und Entwicklung der Steuerarten, Hebesätze

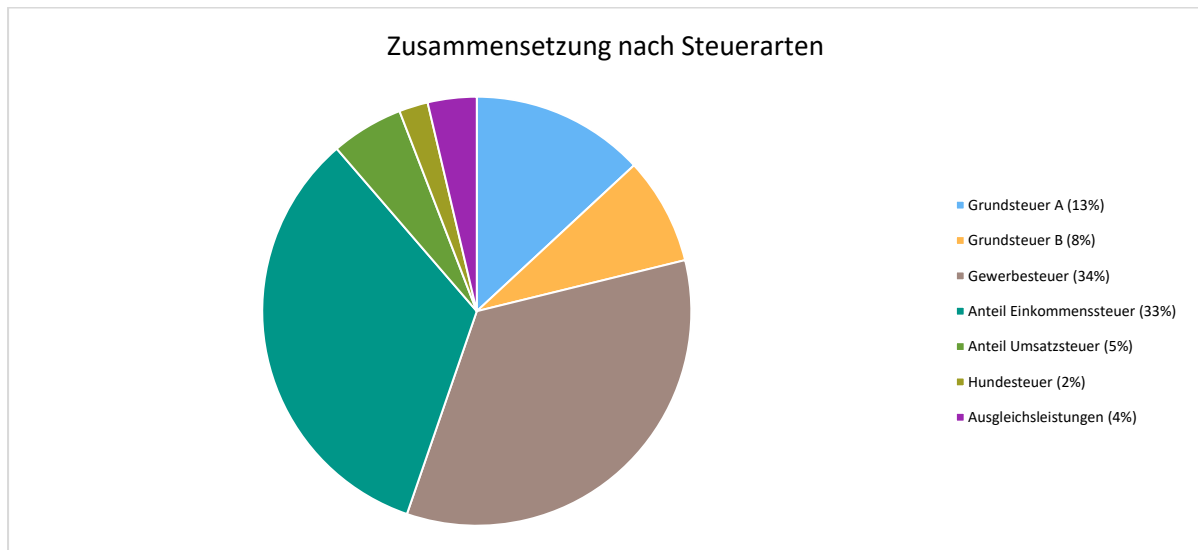
Die folgende Tabelle zeigt die Entwicklung der einzelnen Steuerarten:

Steuerarten

	Ergebnis 2024	Ansatz 2025	Ansatz 2026	Ansatz 2027	Planung 2028	Planung 2029	Planung 2030
Grundsteuer A	3.525	3.525	4.800	4.800	4.800	4.800	4.800
Grundsteuer B	1.098	1.100	2.960	2.960	2.960	2.960	2.960
Gewerbesteuer	13.968	6.800	12.500	12.500	12.500	12.500	12.500
Anteil Einkommenssteuer	11.562	11.500	12.240	12.240	12.240	12.240	12.240
Anteil Umsatzsteuer	2.012	1.600	2.000	2.000	2.000	2.000	2.000
Hundesteuer	763	850	800	800	800	800	800
Ausgleichsleistungen	1.563	1.150	1.350	1.350	1.350	1.350	1.350
Summe	34.490	26.525	36.650	36.650	36.650	36.650	36.650



Zusammensetzung des Steueraufkommens

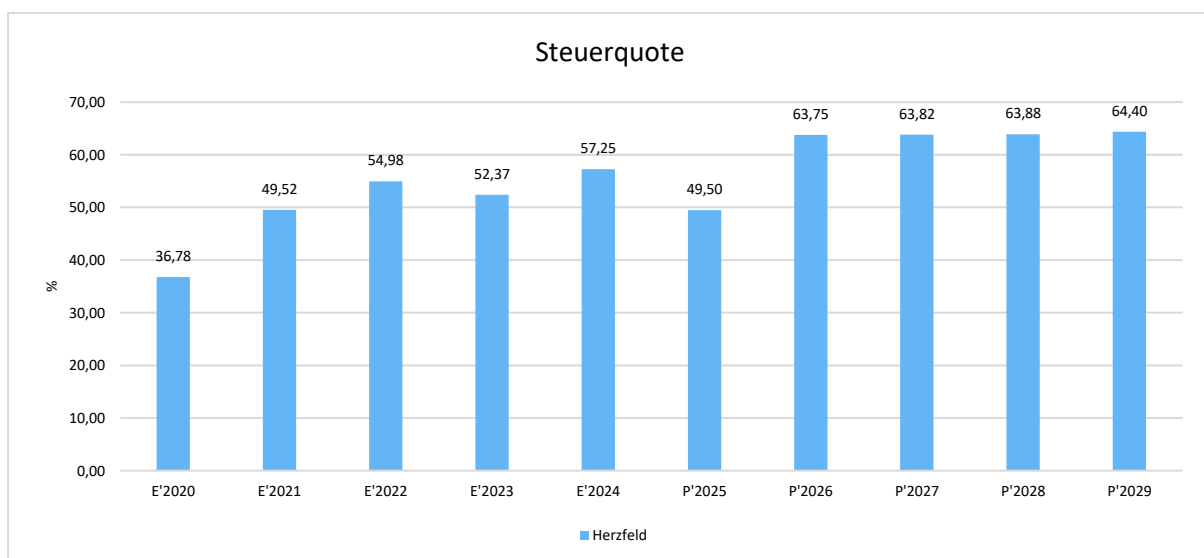


Kennzahlen zum kommunalen Steueraufkommen

Steuerquote

Um die örtliche Steuerertragskraft einordnen zu können, bietet sich die Betrachtung der Steuerquote an, die den prozentualen Anteil der Steuererträge an den ordentlichen Erträgen insgesamt abbildet, wobei die Gewerbesteuerumlage und die Finanzierungsbeteiligung Fond Deutsche Einheit abgezogen werden.

Eine hohe Steuerquote spricht für eine größere Unabhängigkeit von staatlichen Transferleistungen im Wege des Finanzausgleichs und ist insofern positiv zu werten.





3.2 Erträge aus Zuwendungen und allgemeinen Umlagen

Entwicklung der Zuwendungen im Zeitverlauf

Nachfolgend wird die Entwicklung der Zuwendungen und allgemeinen Umlagen nach den einzelnen Zuwendungsarten abgebildet.

Zuwendungsarten

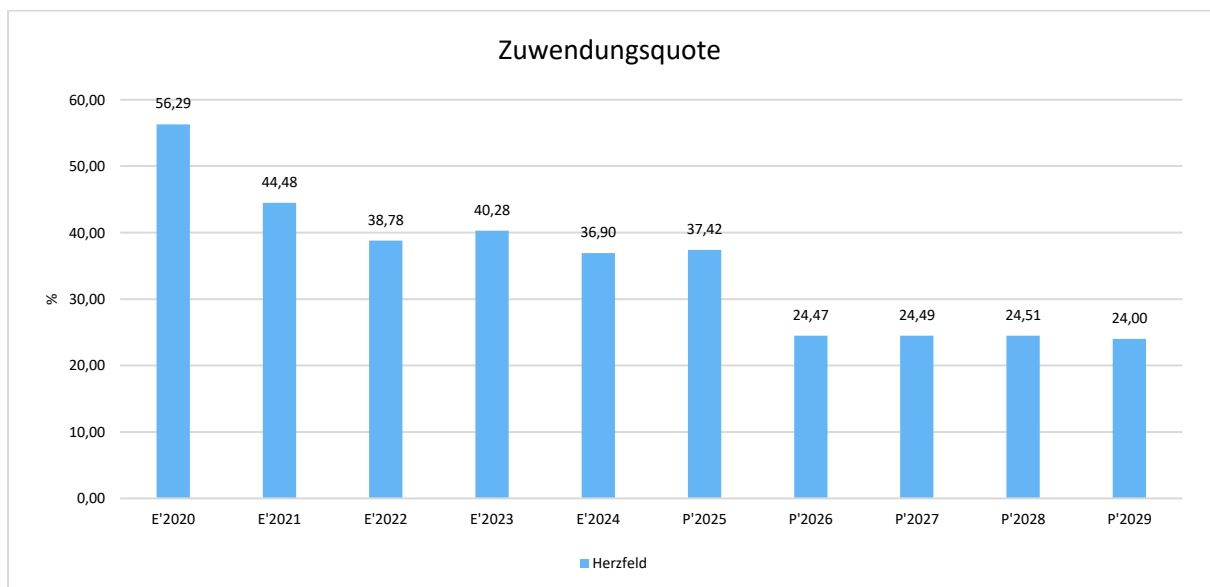
	E'2024	P'2025	P'2026	P'2027	P'2028	P'2029	P'2030
Erträge aus Umlagen	21.813	22.325	16.235	16.180	16.129	15.680	15.630
davon Erträge Schlüsselzuweisungen	16.862	15.000	8.970	8.970	8.970	8.970	8.970

Zuwendungsquote

Die Zuwendungsquote zeigt auf, wie hoch die Abhängigkeit von Zuweisungen und Zuschüssen ist.

Sie errechnet sich als prozentualer Anteil der Erträge aus Zuweisungen und Zuschüssen (ohne allgemeine Umlagen und Erträge aus der Leistungsbeteiligung des Bundes) von den ordentlichen Erträgen insgesamt.

Die Zuwendungsquote korrespondiert mit der oben bereits dargestellten Steuerquote.





3.3 Sonstige Ertragsarten

Die Entwicklung bei den übrigen Ertragsarten stellt sich wie folgt dar:

Sonstige Ertragsarten

	E'2024	P'2025	P'2026	P'2027	P'2028	P'2029	P'2030
Öffentlich-rechtliche Leistungsentgelte	170	1.420	1.420	1.420	1.420	1.420	1.420
Kostenerstattungen und Kostenumlagen	0	150	0	0	0	0	0
Sonstige laufende Erträge	2.600	2.500	2.500	2.500	2.500	2.500	2.500
Finanzerträge	1	0	60	60	60	60	60
Außerordentliche Erträge	2.514	--	0	0	0	0	0
Summe	5.285	4.070	3.980	3.980	3.980	3.980	3.980

4 Aufwendungen

Die Summe aller Aufwendungen im Planjahr beläuft sich auf 56.336,00 Euro.

Diese teilen sich wie folgt auf die einzelnen Aufwandsarten aus:

Aufwandsarten

	E'2024	P'2025	P'2026	P'2027	P'2028	P'2029	P'2030
E9 - Personal- und Versorgungsaufwendungen	5.457	5.910	5.910	5.910	5.910	5.910	5.910
E10 - Aufwendungen für Sach- und Dienstleistungen	4.069	6.300	6.775	6.775	6.775	6.775	6.775
E11 - Bilanzielle Abschreibungen	5.186	4.786	5.186	5.186	5.185	4.786	4.786
E12 - Zuwendungen, Umlagen und sonstige Transferaufwendungen	36.179	34.125	37.065	37.065	37.065	37.065	37.065
E14 - Sonstige laufende Aufwendungen	350	540	635	645	645	645	645
E15 - Laufende Aufwendungen aus Verwaltungstätigkeit	51.240	51.661	55.571	55.581	55.580	55.181	55.181
E18 - Zinsen u sonstige Finanzaufwendungen	298	1.300	765	700	650	600	550
Gesamtaufwendungen	51.538	52.961	56.336	56.281	56.230	55.781	55.731

Im Vorjahr belief sich der Gesamtbetrag der geplanten Aufwendungen auf 52.961,00 Euro. Im aktuellen Planjahr verändern sich die Aufwendungen um 3.375,00 Euro auf 56.336,00 Euro.



Haushaltsvorbericht OG Herzfeld 2026/2027

Die Veränderungen bei den einzelnen Aufwandsarten stellen sich im Detail wie folgt dar:

Vorjahresvergleich Aufwandsarten

Bezeichnung	Ist 2024	Plan 2025	Plan 2026	Plan 2027
E9 - Personal- und Versorgungsaufwendungen	5.457	5.910	5.910	5.910
E10 - Aufwendungen für Sach- und Dienstleistungen	4.069	6.300	6.775	6.775
E11 - Bilanzielle Abschreibungen	5.186	4.786	5.186	5.186
E12 - Zuwendungen, Umlagen u sonstige Transferaufwendungen	36.179	34.125	37.065	37.065
E14 - Sonstige laufende Aufwendungen	350	540	635	645
E15 - Laufende Aufwendungen aus Verwaltungstätigkeit	51.240	51.661	55.571	55.581
E18 - Zinsen und sonstige Finanzaufwendungen	298	1.300	765	700
Gesamtaufwendungen	51.538	52.961	56.336	56.281

Unter Berücksichtigung der mittelfristigen Finanzplanung ergibt sich folgende Entwicklung der Aufwandsarten:

Aufwandsarten mittelfristigen Planung

	E'2024	P'2025	P'2026	P'2027	P'2028	P'2029	P'2030
E9 - Personal- und Versorgungsaufwendungen	5.457	5.910	5.910	5.910	5.910	5.910	5.910
E10 - Aufwendungen für Sach- und Dienstleistungen	4.069	6.300	6.775	6.775	6.775	6.775	6.775
E11 - Bilanzielle Abschreibungen	5.186	4.786	5.186	5.186	5.185	4.786	4.786
E12 - Zuwendungen, Umlagen und sonstige Transferaufwendungen	36.179	34.125	37.065	37.065	37.065	37.065	37.065
E14 - Sonstige laufende Aufwendungen	350	540	635	645	645	645	645
E15 - Laufende Aufwendungen aus Verwaltungstätigkeit	51.240	51.661	55.571	55.581	55.580	55.181	55.181
E18 - Zinsen u sonstige Finanzaufwendungen	298	1.300	765	700	650	600	550
Gesamtaufwendungen	51.538	52.961	56.336	56.281	56.230	55.781	55.731



4.1 Personalaufwand

Die Personalaufwendungen entwickeln sich im Betrachtungszeitraum wie folgt:

	E'2024	P'2025	P'2026	P'2027	P'2028	P'2029	P'2030
Aufwendungen für ehrenamtlich Tätige	4.407	4.860	4.860	4.860	4.860	4.860	4.860
Versorgungsaufwendungen	1.050	1.050	1.050	1.050	1.050	1.050	1.050
Summe	5.457	5.910	5.910	5.910	5.910	5.910	5.910

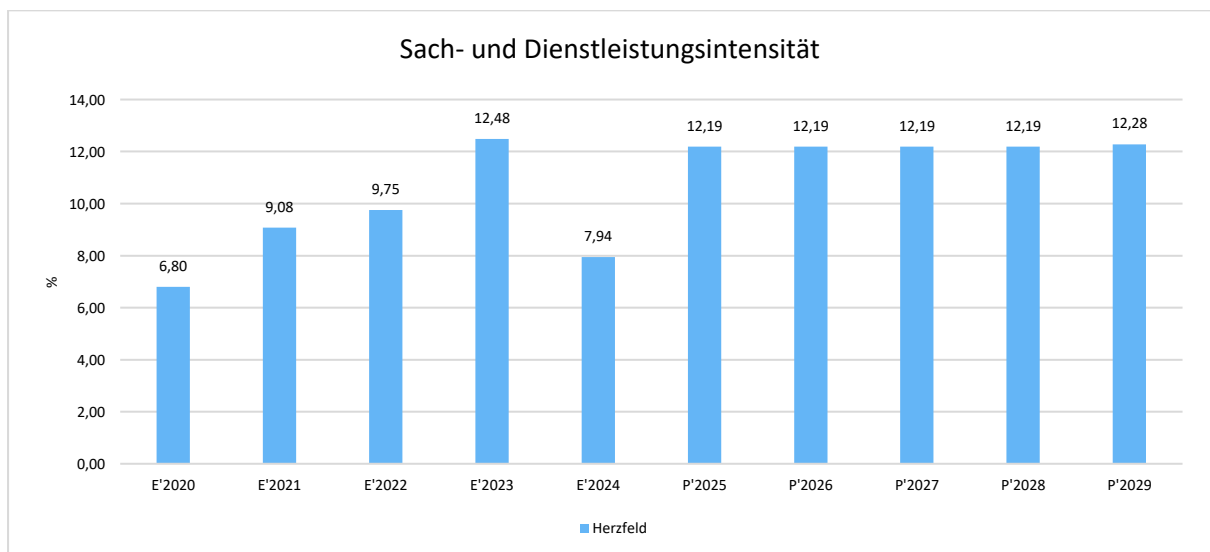
4.2 Sach- und Dienstleistungsaufwand

Die Aufwendungen für Sach- und Dienstleistungen entwickeln sich im Betrachtungszeitraum wie folgt:

	E'2024	P'2025	P'2026	P'2027	P'2028	P'2029	P'2030
Aufwendungen für Energie / Wasser / Abwasser / Abfall	1.084	1.150	1.150	1.150	1.150	1.150	1.150
Aufwendungen für Unterhaltung und Bewirtschaftung	745	2.250	2.250	2.250	2.250	2.250	2.250
Weitere Verwaltungs- u Betriebsaufwendungen	0	0	75	75	75	75	75
Kostenerstattungen	2.240	2.900	3.300	3.300	3.300	3.300	3.300
Summe Aufwendungen für Sach- und Dienstleistungen	4.069	6.300	6.775	6.775	6.775	6.775	6.775

Sach- und Dienstleistungsintensität

Die Sach- und Dienstleistungsintensität bildet den prozentualen Anteil der Aufwendungen für Sach- und Dienstleistungen an den ordentlichen Aufwendungen insgesamt ab. Sie zeigt an, welches Gewicht der Sach- und Dienstleistungsaufwand innerhalb des ordentlichen Aufwandes hat.





4.3 Transferaufwendungen

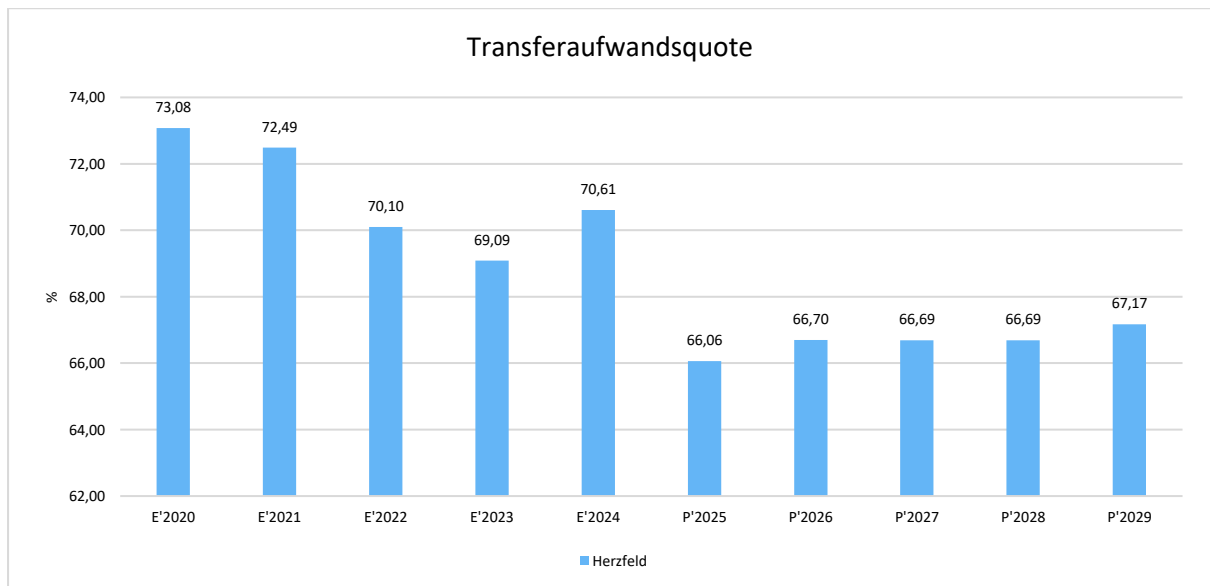
Innerhalb des Transferaufwandes stellen die Umlagezahlungen an Gemeindeverbände sowie die Sozialtransfers die bedeutendsten Aufwandsarten dar.

Transferaufwendungen

	E'2024	P'2025	P'2026	P'2027	P'2028	P'2029	P'2030
Zuweisungen u Zuschüsse für laufende Zwecke	75	75	85	85	85	85	85
Gewerbesteuerumlage	1.571	650	1.200	1.200	1.200	1.200	1.200
Allgemeine Umlagen an das Land	72	0	0	0	0	0	0
Umlagen an Gemeindeverbände	34.461	33.400	35.780	35.780	35.780	35.780	35.780
Summe	36.179	34.125	37.065	37.065	37.065	37.065	37.065

Transferaufwandsquote

Die Transferaufwandsquote stellt die Transferaufwendungen ins Verhältnis zu den ordentlichen Aufwendungen und bringt den prozentualen Anteil an den ordentlichen Aufwendungen zum Ausdruck. Sie ist damit ein Indikator dafür, wie hoch der kommunale Haushalt durch Transferaufwendungen belastet wird.





4.3.1 Umlagezahlung an Gemeindeverbände

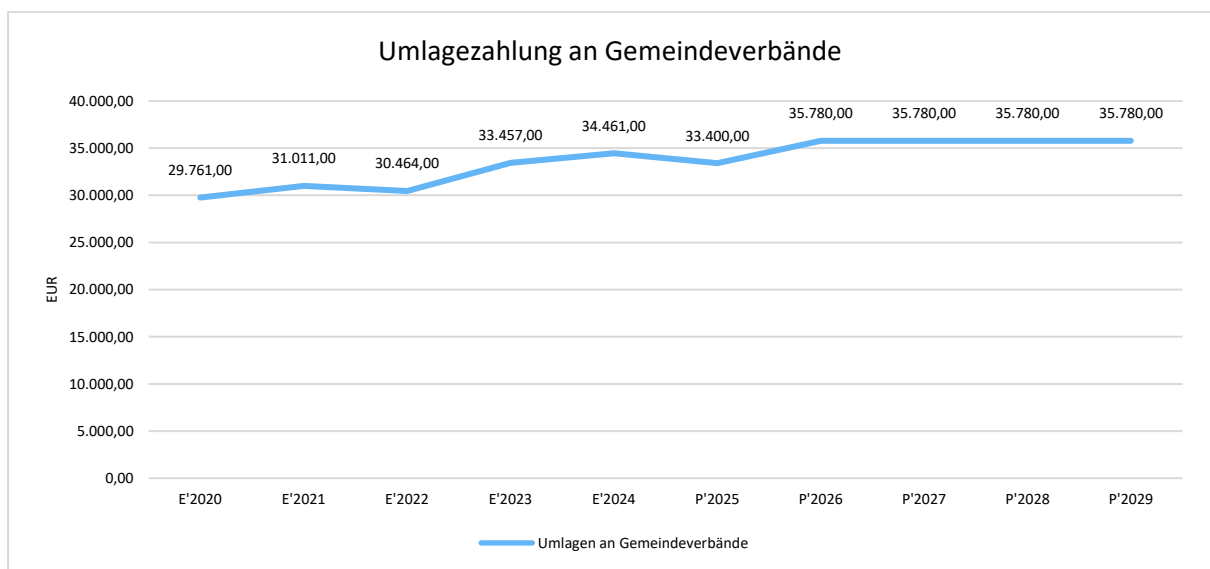
Gegenüber dem Vorjahresplan und in der langfristigen Entwicklung ergibt sich folgendes Bild:

Kreisumlage

	E'2024	P'2025	P'2026	P'2027
Umlagen an Gemeindeverbände	17.052	16.500	17.705	17.705

Verbandsgemeindeumlage

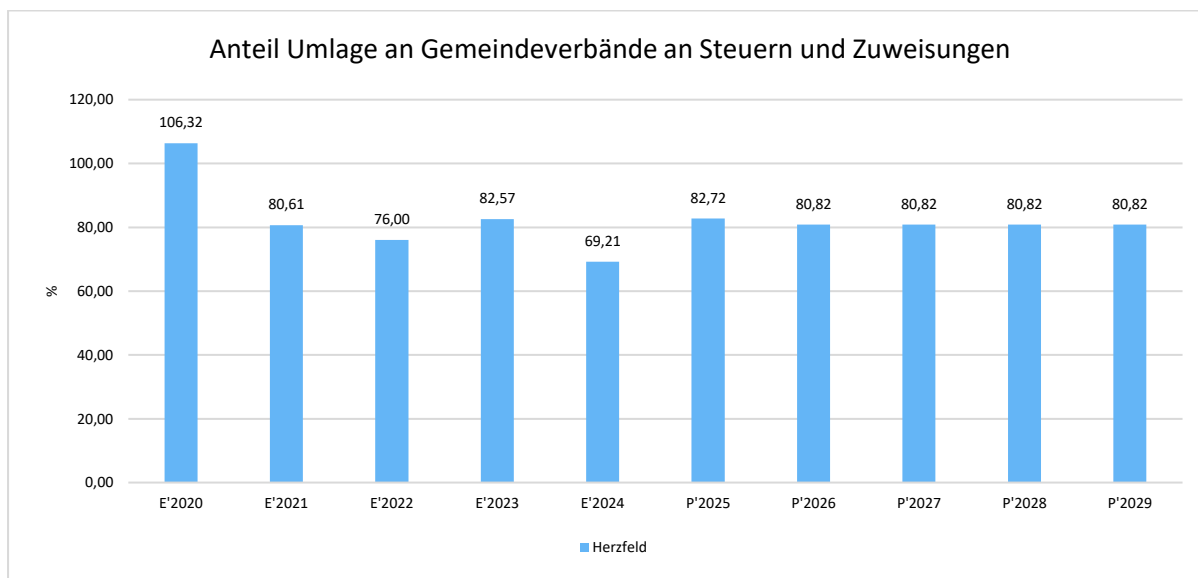
	E'2024	P'2025	P'2026	P'2027
Umlagen an Gemeindeverbände	17.409	16.900	18.075	18.075





Anteil der Umlagezahlung an den Erträgen aus Steuern und Schlüsselzuweisungen

Um die Belastung durch die Umlagezahlung an Gemeindeverbände objektiver beurteilen zu können, wird sie nachfolgend ins Verhältnis zu den Erträgen aus Steuern (ohne Ausgleichsleistungen) und Schlüsselzuweisungen gestellt. Die Kennzahl bringt zum Ausdruck, wieviel Prozent der Erträge aus Steuern und Schlüsselzuweisungen durch die Umlagezahlung wieder aufgezehrt werden.



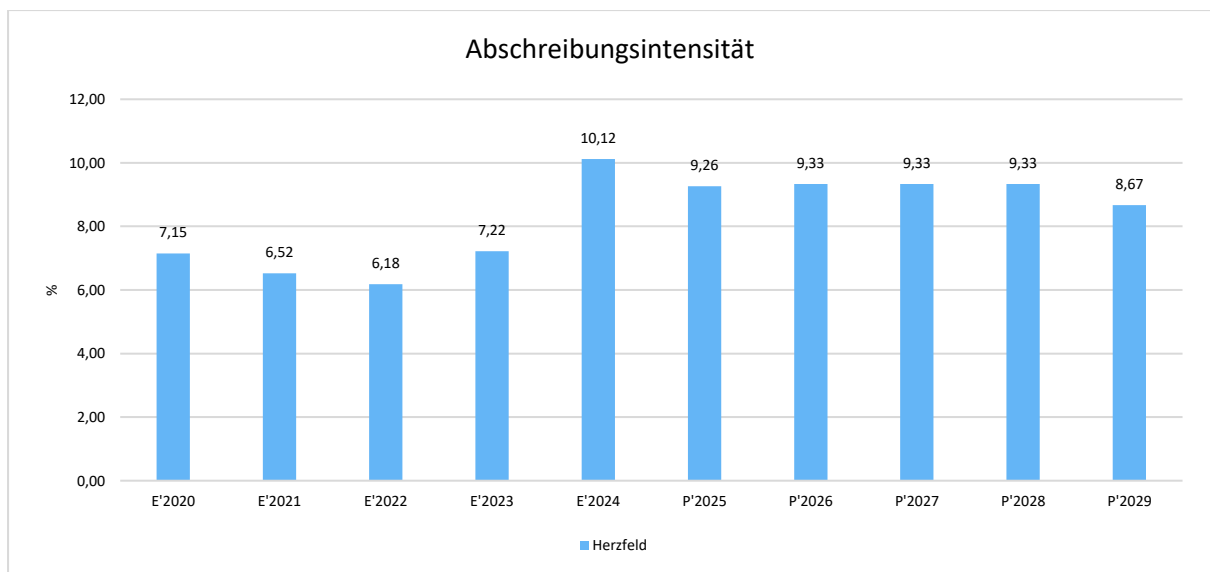


4.4 Abschreibungen

Die Abschreibungen sind in der nachfolgenden Tabelle abgebildet:

Abschreibungen

	Ergebnis 2024	Ansatz 2025	Ansatz 2026	Ansatz 2027	Planung 2028	Planung 2029	Planung 2030
Abschreibungen auf bebaute Grundstücke und grundstücksgleiche Rechte	161	161	161	161	161	161	161
Abschreibungen auf das Infrastrukturvermögen einschließlich Grundstücke und grundstücksgleiche Rechte	4.625	4.625	4.625	4.625	4.625	4.625	4.625
Abschreibungen auf Fahrzeuge, Maschinen und technische Anlagen, BGA	400	0	400	400	399	0	0
Summe	5.186	4.786	5.186	5.186	5.185	4.786	4.786



4.5 Zinsen und sonstige Finanzaufwendungen

Die Entwicklung bei den Zinsen und den sonstigen Finanzaufwendungen stellt sich wie folgt dar:

Zinsaufwand

Bezeichnung	Ist 2024	Plan 2025	Plan 2026	Plan 2027
Zinsaufwendungen und sonstige Finanzaufwendungen an den öffentlichen Bereich	275	250	0	0
Zinsaufwendungen und sonstige Finanzaufwendungen an den inländischen Geldmarkt	24	1.050	765	700
Summe Zinsen und sonstige Finanzaufwendungen	298	1.300	765	700



5 Ergebnis

Aus den oben dargestellten Erträgen und Aufwendungen ergibt sich folgendes Ergebnis, was nachfolgend im Vergleich zur Planung des Vorjahres abgebildet wird:

Ergebnis im Vergleich zum Vorjahr

Bezeichnung	Ist 2024	Plan 2025	Plan 2026	Plan 2027
Laufende Erträge aus Verwaltungstätigkeit	59.074	52.920	56.805	56.750
Laufende Aufwendungen aus Verwaltungstätigkeit	51.240	51.661	55.571	55.581
Laufendes Ergebnis aus Verwaltungstätigkeit	7.834	1.259	1.234	1.169
Finanzergebnis	-297	-1.300	-705	-640
Ordentliches Ergebnis	7.537	-41	529	529
Außerordentliches Ergebnis	2.514	0	0	0
Jahresergebnis	10.051	-41	529	529

Das Ergebnis wird sich nach dem derzeitigen Stand der mittelfristigen Planung wie folgt entwickeln:

Ergebnis in der mittelfristigen Finanzplanung

	E'2024	P'2025	P'2026	P'2027	P'2028	P'2029	P'2030
Laufende Erträge aus Verwaltungstätigkeit	59.074	52.920	56.805	56.750	56.699	56.250	56.200
Laufende Aufwendungen aus Verwaltungstätigkeit	51.240	51.661	55.571	55.581	55.580	55.181	55.181
Laufendes Ergebnis aus Verwaltungstätigkeit	7.834	1.259	1.234	1.169	1.119	1.069	1.019
Finanzergebnis	-297	-1.300	-705	-640	-590	-540	-490
Ordentliches Ergebnis	7.537	-41	529	529	529	529	529
Außerordentliches Ergebnis	2.514	0	0	0	0	0	0
Jahresergebnis	10.051	-41	529	529	529	529	529



6 Finanzhaushalt

Die Eckdaten des Finanzplans stellen sich wie folgt dar:

Finanzhaushalt

Bezeichnung	Ist 2024	Plan 2025	Plan 2026	Plan 2027
Laufende Einzahlungen	55.704	48.905	52.450	52.395
Laufende Auszahlungen	46.383	47.125	50.100	50.045
Saldo der ordentlichen Ein- und Auszahlungen	9.320	1.780	2.350	2.350
Einzahlungen aus Investitionstätigkeit	2.000	0	5.000	0
Auszahlungen aus Investitionstätigkeit	2.000	0	5.000	0
Finanzmittelüberschuss /-fehlbetrag	9.320	1.780	2.350	2.350
Einzahlungen aus Finanzierungstätigkeit	54.309	570	0	0
Auszahlungen aus Finanzierungstätigkeit	63.630	2.350	2.350	2.350
Saldo aus Finanzierungstätigkeit	-9.320	-1.780	-2.350	-2.350
Änderung Bestand eigener Finanzmittel	13.557	0	0	0

6.1 Investitionstätigkeit

Nachfolgend wird die Zusammensetzung der investiven Ein- und Auszahlungen im mittelfristigen Betrachtungszeitraum abgebildet:

Ein- und Auszahlungen aus Investitionstätigkeit

	Plan 2026	Plan 2027
Investitionszuwendungen	5.000	0
Einzahlungen aus Investitionstätigkeit gesamt	5.000	0
Auszahlungen für Sachanlagen	5.000	0
Auszahlungen aus Investitionstätigkeit gesamt	5.000	0



6.2 Finanzierungstätigkeit

Die folgende Tabelle zeigt die Ein- und Auszahlungen aus Finanzierungstätigkeit im Betrachtungszeitraum der mittelfristigen Finanzplanung:

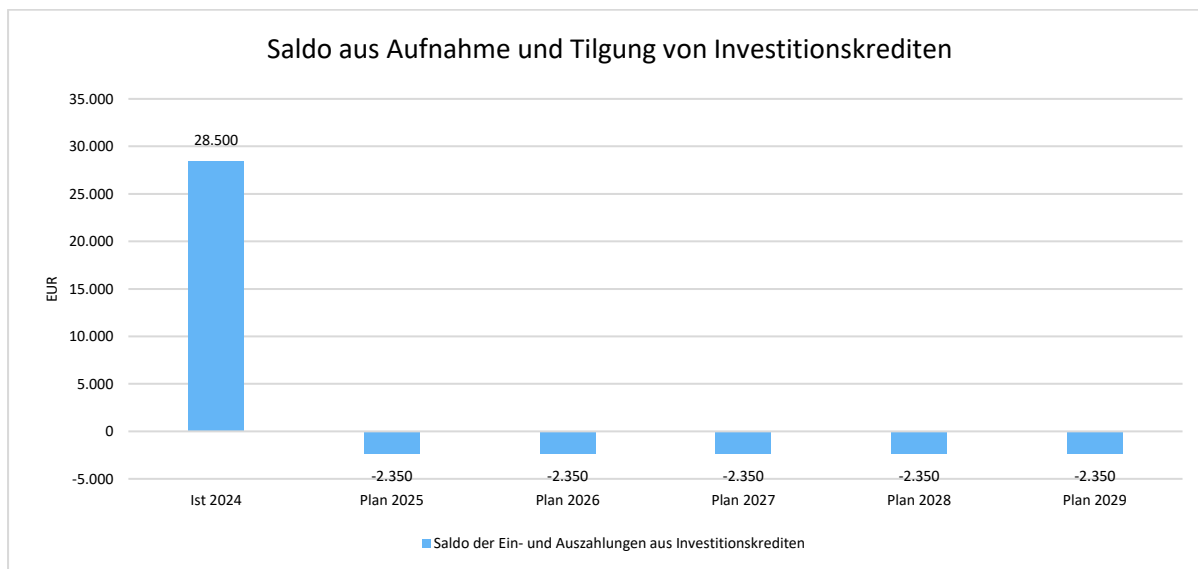
Finanzierungstätigkeit

	Ist 2024	Plan 2025	Plan 2026	Plan 2027	Plan 2028	Plan 2029
F34 - Finanzmittelüberschuss /-fehlbetrag	9.320	1.780	2.350	2.350	2.350	2.350
F35 - + Aufnahme von Investitionskrediten	28.500	0	0	0	0	0
F36 - - Tilgung von Investitionskrediten	0	2.350	2.350	2.350	2.350	2.350
F37 - Saldo der Ein- und Auszahlungen aus Investitionskrediten	28.500	-2.350	-2.350	-2.350	-2.350	-2.350
F38 - Veränderung der liquiden Mittel (ohne durchlaufende Gelder)	-13.557	0	0	0	0	0
F39 - Saldo der Ein- und Auszahlungen aus Krediten zur Liquiditätssicherung	-24.263	570	0	0	0	0
F40 - Saldo der Ein- und Auszahlungen aus Finanzierungstätigkeit	-9.320	-1.780	-2.350	-2.350	-2.350	-2.350
F42 - Verwendung Finanzmittelüberschuss / Deckung Finanzmittelfehlbetrag	-9.320	-1.780	-2.350	-2.350	-2.350	-2.350
F43 - Veränderung der liquiden Mittel (einschl. durchlaufende Gelder)	-13.557	0	0	0	0	0
F44 - nachrichtlich: Ausgleich Finanzhaushalt	9.320	-570	0	0	0	0



Haushaltsvorbericht OG Herzfeld 2026/2027

Aus der Neuaufnahme und der Tilgung von Investitionskrediten lässt sich bei dieser wichtigen Größe in den einzelnen Jahren folgende Veränderung ableiten:



Bestand Investitionskredite

Bilanzpositionen / Euro	2021	2022	2023	2024
Verbindlichkeiten aus Investitionskrediten	432	178	0	28.500



7 Bilanz - Entwicklung von Vermögen und Schulden

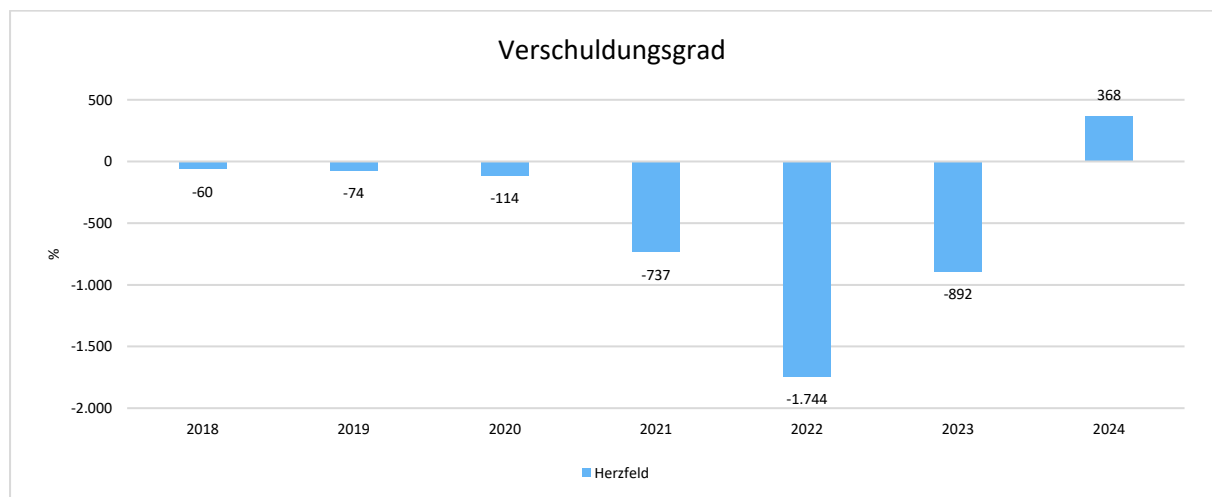
Wie bereits unter Ziffer 1.3. dargestellt, haben die Ergebnisse von Ergebnishaushalt und Finanzhaushalt Einfluss auf die kommunale Bilanz. Da eine Plan-Bilanz haushaltsrechtlich nicht vorgesehen ist, werden nachfolgend die wesentlichen Bilanzpositionen der zurückliegenden Haushaltsergebnisse dargestellt. Die Tabelle zeigt das Bilanzvolumen (Aktiva), also das kommunale Vermögen, sowie dessen Finanzierung auf der Passivseite. Das Eigenkapital wird zudem in seiner Zusammensetzung dargestellt, weil die Entwicklung der Rücklagen für die Frage der Haushaltssicherung relevant ist.

Bilanzpositionen

Bilanzpositionen / Euro	2021	2022	2023	2024
1 - Anlagevermögen	141.527	138.746	145.150	141.964
2 - Umlaufvermögen	-4.809	-4.035	-5.761	13.557
4 - Aktive Rechnungsabgrenzung	261	220	545	15
5 - Nicht durch Eigenkapital gedeckter Fehlbetrag	4.816	2.414	890	2.298
1 - Eigenkapital	2.402	1.524	-1.408	10.051
2 - Sonderposten	111.508	108.969	108.630	106.215
3 - Rückstellungen	7.855	8.788	9.778	10.828
4 - Verbindlichkeiten	17.798	15.516	20.502	28.500
5 - Passive Rechnungsabgrenzung	2.232	2.547	3.321	2.240

Verschuldungsgrad

Der Verschuldungsgrad bildet die Verbindlichkeiten in Prozent vom Eigenkapital ab. Bei einem Verschuldungsgrad von über 100 % sind die Verbindlichkeiten höher als das bilanzielle Eigenkapital. Da es keine Plan-Bilanzen gibt, kann die Kennzahl nur für die Jahre ausgegeben werden, für die bereits eine Schlussbilanz vorliegt.





8 Sonstige allgemeine Entwicklungen

Die Einschätzung der weiteren Bevölkerungsentwicklung sowie der sonstigen Entwicklungen in den Bereichen Wirtschaft und Arbeitsmarkt ist Grundlage für jede Art von strategischer Planung in Kommunalverwaltungen. Bedingt durch den allgemeinen demografischen Trend haben die meisten deutschen Kommunen einen Bevölkerungsrückgang sowie eine zunehmend alternde Bevölkerung zu verzeichnen. Dies erfordert für die Zukunft eine Anpassung der kommunalen Angebote für Kinder und Jugendliche sowie Senioren. Die Entwicklung der Bevölkerung nach Anzahl und Altersaufbau ist nur bedingt kommunal beeinflussbar. Der gesamtgesellschaftliche Trend zu einer schrumpfenden und immer älter werdenden Gesamtbevölkerung ist heute unumkehrbar, wobei die örtlichen Ausprägungen durchaus stark variieren können. Die Anzahl derer, die durch Erwerbseinkommen Sozialversicherungsbeiträge und Steuern erwirtschaften, wird langfristig schrumpfen; der Anteil derer, die auf staatliche Transferleistungen (z.B. Grundsicherung im Alter) angewiesen sind, wird steigen. Dies wird unweigerlich zu einer weiteren Belastung der staatlichen und kommunalen Finanzsysteme führen. Die zentrale Frage der örtlichen Politik ist daher nicht, ob der Prozess aufgehalten werden kann. Vielmehr geht es um den hierdurch entstehenden Anpassungs- und Gestaltungsbedarf, d.h. wann und in welchem Maße eine quantitative und inhaltliche Neuausrichtung der kommunalen Dienstleistungspalette erfolgen muss. Der Bericht soll eine Orientierung darüber ermöglichen, wie die örtliche Situation mit Blick auf folgende Kriterien einzuschätzen ist:

- Bevölkerungsentwicklung im Zeitverlauf
- Veränderungen bei einzelnen Altersgruppen (Zielgruppen)
- örtliche Entwicklung von Wirtschaft und Arbeitsmarkt



8.1 Bevölkerung

Im Folgenden wird die Entwicklung der Einwohnerzahl insgesamt sowie bestimmter Altersgruppen abgebildet, deren Entwicklung besonderen Einfluss auf die kommunale Infrastruktur in den Bereichen Kindertagesstätten und Schulen haben:

Einwohner gesamt und nach Altersgruppen

	Ergebnis 2020	Ergebnis 2021	Ergebnis 2022	Ergebnis 2023	Ergebnis 2024
Einwohner zum 31.12.	39	37	36	37	35
Senioren ab 60 Jahre	9	10	7	7	6
Einwohner 20 – 59 Jahre	23	20	23	24	23
Kinder und Jugendliche 10 – 19 Jahre	4	5	6	6	6
Kinder bis 9 Jahre	3	2	0	0	0

Der Haushaltsplan und die Haushaltssatzung für die Haushaltsjahre 2026/2027 als Doppelhaushalt gemäß § 7 GemHVO wurde in der Sitzung des Ortsgemeinderates vom 06.11.2025 beschlossen.

Verbandsgemeindeverwaltung

A r z f e l d

Fachbereich 1.2 -Finanzen-



Ortsgemeinde Herzfeld

Produktübersicht

Teilhaushalt 01 -Zentrale Verwaltung-

Produkt / Leistung	Bezeichnung
11121	Zentrale Steuerung
11141	Angelegenheiten des Rates und Ausschüsse
12125	Wahlen
26220	Musikpflege
36521	Kindertagesstätte Lützkampen
36613	Dorf- und Spielplatz
42411	Sportanlage Großkampenberg
54111	Gemeindestraßen
54112	Straßenbeleuchtung
54113	Buswartehallen
54150	Konzessionsabgaben
55591	Land- und Forstwirtschaftswege
57312	Dorfgemeinschaftshaus Leidenborn -Anteil-



Produkthaushalt 2026/2027

Produkt/Leistung 11121 = Zentrale Steuerung

Lfd. E 14, Buchungsstelle 56140000 - Aufwendungen für allgemeine Betreuung der Bediensteten

Die Gemeinde gehört der gesetzlichen Unfallkasse Rheinland-Pfalz an. Entsprechend der Festsetzung der Vertreterversammlung ist eine Umlage zu zahlen. Versichert sind alle ehrenamtlich tätig werdenden Personen in der Gemeinde.

Lfd. Nr. E 14, Buchungsstelle 56310000 - Büromaterial pp.

Für die Bereitstellung der Gemeindebezeichnung im Internet (Domain) ist an den Lizenzinhaber eine Gebühr zu zahlen.

Lfd. Nr. E 14, Buchungsstelle 56410000 - Versicherungsbeiträge

Beim GVV Kommunalversicherung VVaG besteht eine Haftpflicht-, Eigenschaden- Unfall- und Spezial-Straf-Rechtsschutzversicherung.

Lfd. Nr. E 14, Buchungsstelle 56430000 - Mitgliedsbeiträge

Die Gemeinde Herzfeld ist Mitglied im Gemeinde- und Städtebund und hat einen jährlichen Mitgliedsbeitrag zu zahlen.

Lfd. Nr. E 14, Buchungsstelle 56930000 - Repräsentationen

Bei dieser Buchungsstelle werden alle Kosten für die Durchführung eines Altentages und für die Beschaffung kleinerer Geschenke anlässlich der Vollendung des 80., 85., 90., 95. und 100. Lebensjahres sowie bei „Goldenen Hochzeiten“ pp. verausgabt.

Es ist zwischenzeitlich zur Tradition geworden, dass ein Altentag auf Pfarreebene durchgeführt wird. Die Zusammenkunft der älteren Menschen fördert das dörfliche Leben, welches für ein lebendiges mitmenschliches Zusammenleben unabdingbar und somit ein Teil der Sozialfunktion der Gemeinden geworden ist. Die hier bereitgestellten Mittel sind unabdingbar für die Durchführung des Altentages und der Altersjubiläen notwendig.

Produkt/Leistung 11141 = Angelegenheiten des Rates und der Ausschüsse

Lfd. Nr. E 9, Buchungsstelle 50110000 - Personalaufwendungen Bürgermeister

Nach § 12 der Landesverordnung über die Aufwandsentschädigung für kommunale Ehrenämter (KomAEVO) vom 27.11.1997 ist dem Ortsbürgermeister, dem Beigeordneten während der Vertretungszeit des Ortsbürgermeisters, eine Aufwandsentschädigung zu zahlen.

Lfd. Nr. E 9, Buchungsstelle 5170000 - Zuführungen zu Ehrensoldrückstellungen

Nach § 36 Abs. 1 Ziffer 1 GemHVO (Doppik) sind Rückstellungen für Pensionsverpflichtungen von aktiven Beamten (Ortsbürgermeister) aufgrund von beamtenrechtlichen Ansprüchen zu bilden.



Produkthaushalt 2026/2027

Produkt/Leistung 11421 = Unbebaute Grundstücke

Lfd. Nr. E 2, Buchungsstelle 41443000 und

Lfd. Nr. E 10, Buchungsstelle 52440000

In der Gemeinde wird jährlich die Aktion „Saubere Landschaft“ durchgeführt.
Hierfür erstattet der Landkreis die anfallenden Aufwendungen.

Produkt/Leistung 12125 = Wahlen

Lfd. Nr. E 14, Buchungsstelle 5631000

Es stehen keine Wahlen an.

Produkt/Leistung 26220 = Musikpflege

Lfd. Nr. E 12, Buchungsstelle 54150000

Die Ortsgemeinde zahlt jährl.

- | | |
|------------------------------------|-----------|
| • an den Kirchenchor Großkampenber | 20,00 EUR |
| • an den Musikverein Großkampenber | 50,00 EUR |
| • an den Musikförderkreis | 15,00 EUR |

als Zuschuss.

Die Gemeinde Herzfeld gehört bei den genannten Vereinen zum Einzugsbereich. Wie wichtig diese Vereine in den kleinen Dörfern sind, zeigt die intakte Lebensgemeinschaft in den Dörfern, die zumindest teilweise auf die intensive Jugendarbeit in den Vereinen zurückzuführen ist.

Freiwillige Ausgaben sind bei unausgeglichem Haushalt grundsätzlich nicht vereinbar. Nach dem Haushaltsrundsreiben vom 27.10.1995 wird klargestellt, dass es andererseits auch nicht vertretbar ist, sämtliche ehrenamtliche Aktivitäten auf der örtlichen Ebene durch Einstellung der Förderleistung der Kommunen zum Erliegen zu bringen. Der Gemeinderat ist daher der Auffassung, dass auch weiterhin ein angemessener Zuschuss gezahlt werden soll.

Produkt/Leistung 36521 = Kindertagesstätte Lützkampen

Lfd. Nr. E 10, Buchungsstelle 52543000

Die Ortsgemeinde Herzfeld gehört zum Einzugsbereich der Kindertagesstätte Lützkampen.

Die zum Einzugsbereich der Kindertagesstätte gehörenden Ortsgemeinden haben sich an den Kosten der Kindertagesstätte entsprechend den Vorschriften des Kindergartengesetzes bzw. der zwischen den beteiligten Ortsgemeinden abgeschlossenen Zweckvereinbarung entsprechend zu beteiligen.



Produkthaushalt 2026/2027

Produkt/Leistung = 36613 = Dorf- und Spielplatz

Lfd. Nr. E 2, Buchungsstelle 41510000

Die gewährten Zuwendungen zum Bau des Dorf- und Spielplatzes werden entsprechend der Nutzungsdauer aufgelöst.

Lfd. Nr. E 10, Buchungsstelle 52200000

Da die Anschlussmöglichkeit des Dorf- und Spielplatzes an die öffentliche Entwässerungsanlage gegeben ist, muss ein wiederkehrender Beitrag gezahlt werden.

Lfd. Nr. E 10, Buchungsstelle 52321000

Auf der Grundstücksfläche sind turnusmäßig Unterhaltungsarbeiten auszuführen.

Lfd. Nr. E 11, Buchungsstelle 53850000

Die AHK der Spielgeräte werden entsprechend der Nutzungsdauer aufgelöst.

Produkt/Leistung 42411 = Sportanlage Großkampenberg

Lfd. Nr. E 10, Buchungsstelle 52543000

Die Ortsgemeinde Herzfeld gehört zum Einzugsbereich des Sportvereins Großkampenberg.

Die Ortsgemeinde Großkampenberg stellt dem Sportverein einen geeigneten Sportplatz zur Verfügung. Aufgrund vertraglicher Vereinbarungen unter den Ortsgemeinden beteiligen sich die Gemeinden an den nicht gedeckten Kosten.

Produkt/Leistung 54111 = Gemeindestraßen

Lfd. Nr. E 4, Buchungsstelle 43700000

Die in Vorjahren gewährten Beiträge zum Bau der Gemeindestraßen werden entsprechend der Nutzungsdauer aufgelöst.

Lfd. Nr. E 10, Buchungsstelle 52338000

Bei der Ortsgemeinde Herzfeld handelt es sich um eine kleine großräumige Gemeinde mit vielen Einzelgehöften. Dies hat zur Folge, dass die Ortsgemeinde Herzfeld ein großes Ortsstraßennetz zu unterhalten hat.

Neben den Straßenunterhaltungskosten fallen jährlich beachtliche Schneeräum- und Streukosten, bedingt durch die topographischen Lageverhältnisse des Ortes und des Ortsteiles und Höhenlage an.

Lfd. Nr. E 11, Buchungsstelle 53580000

Die AHK zum Bau der Gemeindestraßen werden entsprechend der Nutzungsdauer durch Abschreibungen aufgelöst.



Produkthaushalt 2026/2027

Teilfinanzhaushalt:

Lfd. Nr. F 24, Buchungsstelle 68143000

Lfd. Nr. F 29, Buchungsstelle 78590000

Es wird auf die Erläuterungen im Investitionsplan 2026 verwiesen.

Produkt/Leistung 54112 = Straßenbeleuchtung

Lfd. Nr. E 10, Buchungsstelle 52200000

Die Straßenbeleuchtung gehört zur allgemeinen Verkehrssicherungspflicht und in der Gemeinde sind nur die hiernach notwendigen Straßenlampen vorhanden.

Lfd. Nr. E 10, Buchungsstelle 52370000

Im Rahmen des Straßenbeleuchtungsvertrages wird die Straßenlampenunterhaltung vom Versorgungsträger durchgeführt.

Hierfür ist eine vertraglich vereinbarte Unterhaltungskostenpauschale an den Netzbetreiber zu zahlen.

Produkt/Leistung 54113 = Buswartehallen

Lfd. Nr. E 14, Buchungsstelle 56411000

In der Gemeinde ist eine Wartehalle vorhanden, für die eine Versicherung gegen Feuer und Sturm abgeschlossen ist. Hierfür ist ein jährlicher Versicherungsbeitrag zu zahlen.

Produkt/Leistung 54150 = Konzessionsabgaben

Lfd. Nr. E 7, Buchungsstelle 46250000

Nach dem abgeschlossenen Konzessionsvertrag wird die Konzessionsabgabe gezahlt.

Produkt/Leistung 55591 = Land- und Forstwirtschaftswege

Lfd. Nr. E 2, Buchungsstelle 41510000

Das Feld- und Waldwegenetz ist eine kostendeckende Einrichtung.

Kostendeckung ist jedoch nicht möglich, weil der in früheren Jahren von der Gemeinde aufgebrachte Eigenanteil bis zur endgültigen Auflösung im Nachhinein von den Beitragspflichtigen bzw. der Jagdgenossenschaft an Beiträgen nicht erhoben werden kann.



Produkthaushalt 2026/2027

Lfd. Nr. E 4, Buchungsstelle 43230000

Die Unterhaltungsaufwendungen an Feld- und Waldwegen (Lfd. Nr. 14, Buchungsstelle 52338000) werden voll von der Jagdgenossenschaft als sog. Beitragsersatz erstattet.

Damit bleibt die Erhebung von Beiträgen erspart, sofern kein Antrag zur Auszahlung des Reinerlöses gestellt wird.

Lfd. Nr. E 10, Buchungsstelle 52338000

Hier sind die voraussichtlich benötigten Aufwendungen zur Unterhaltung der Feld- und Waldwege veranschlagt.

Lfd. Nr. E 11, Buchungsstelle 53580000

Die AHK zum Bau der Wege des Wirtschaftswegenetzes werden entsprechend der Nutzungsdauer durch Abschreibungen aufgelöst.

Produkt/Leistung 57312 = Dorfgemeinschaftshaus Leidenborn

Die Ortsgemeinde Herzfeld ist Miteigentümerin (10 v.H.) am DGH in Leidenborn.

Lfd. Nr. E 2 und E 11, Buchungsstelle 41510000 und 53490000

Die in Vorjahren erhaltenen Zuweisungen sind anteilig entsprechend der Nutzungsdauer aufzulösen bzw. abzuschreiben.



Produkthaushalt 2026 / 2027

Gemeinde: 12 Ortsgemeinde Herzfeld

Datum: 27.10.2025

Uhrzeit: 10:22:00

Haupt-Produktbereich	1	Zentrale Verwaltung
Produktbereich	11	Innere Verwaltung
Produktgruppe	111	Verwaltungssteuerung
Produkt	1112	Zentrale Steuerung, Controlling
Leistung	11121	Zentrale Steuerung

Teilergebnishaushalt								
Nr.	Ertrags- und Aufwandsarten	Ergebnis 2024	Plan 2025	Plan 2026	Plan 2027	Plan 2028	Plan 2029	Plan 2030
E 8	= Summe der laufenden Erträge aus Verwaltungstätigkeit (Summe E 1 bis E 7)	0,00	0	0	0	0	0	0
E 14	- Sonstige laufenden Aufwendungen	279,62	475	565	575	575	575	575
	56140000 Aufwendungen für allgemeine Betreuung der Bediensteten	20,35	50	50	50	50	50	50
	Unfallkasse							
	56310000 Büromaterial	47,08	150	190	200	200	200	200
	56410000 Versicherungsbeiträge	171,38	200	200	200	200	200	200
	56430000 Beitrag GStB	21,74	25	25	25	25	25	25
	Mitgliedsbeitrag GStB							
	56930000 Repräsentationen	19,07	50	100	100	100	100	100
	2026 1 x 80 Jahre							
	2027 2 x 85 Jahre							
E 15	= Summe der laufenden Aufwendungen aus Verwaltungstätigkeit (Summe E 9 bis E 14)	279,62	475	565	575	575	575	575
E 16	= Laufendes Ergebnis aus Verwaltungstätigkeit (Saldo E 8 und E 15)	-279,62	-475	-565	-575	-575	-575	-575
E 20	= Ordentliches Ergebnis (Summe E 16 bis E 19)	-279,62	-475	-565	-575	-575	-575	-575
E 23	= Jahresergebnis (Jahresüberschuss / Jahresfehlbetrag) des Teilhaushalts (Summe E 20 bis E 22)	-279,62	-475	-565	-575	-575	-575	-575

Teilfinanzhaushalt								
Nr.	Ein- und Auszahlungsarten	Ergebnis 2024	Plan 2025	Plan 2026	Plan 2027	Plan 2028	Plan 2029	Plan 2030
F 8	= Summe der laufenden Einzahlungen aus Verwaltungstätigkeit (Summe F 1 bis F 7)	0,00	0	0	0	0	0	0
F 14	- Sonstige laufende Auszahlungen	279,62	475	565	575	575	575	575
	76140000 Auszahlungen für allgemeine Betreuung der Bediensteten	20,35	50	50	50	50	50	50
	Unfallkasse							
	76310000 Büromaterial	47,08	150	190	200	200	200	200
	76410000 Versicherungsbeiträge	171,38	200	200	200	200	200	200
	76430000 sonstige Beiträge	21,74	25	25	25	25	25	25
	Mitgliedsbeitrag GStB							
	76930000 Repräsentationen	19,07	50	100	100	100	100	100
	2026 1 x 80 Jahre							
	2027 2 x 85 Jahre							
F 15	= Summe der laufenden Auszahlungen aus Verwaltungstätigkeit (Summe F 9 bis F 14)	279,62	475	565	575	575	575	575
F 16	= Saldo der laufenden Ein- und Auszahlungen aus Verwaltungstätigkeit	-279,62	-475	-565	-575	-575	-575	-575
F 20	= Saldo der ordentlichen Ein- und Auszahlungen (Summe F 16 + F 19)	-279,62	-475	-565	-575	-575	-575	-575
F 23	= Summe der ordentlichen und außerordentlichen Ein- und Auszahlungen (Summe F 21 + F 22)	-279,62	-475	-565	-575	-575	-575	-575
F 34	= Finanzmittelüberschuss /-fehlbetrag des Teilhaushalts (Summe F 23 + F 33)	-279,62	-475	-565	-575	-575	-575	-575



Produkthaushalt 2026 / 2027

Gemeinde: 12 Ortsgemeinde Herzfeld

Datum: 27.10.2025

Uhrzeit: 10:22:00

Haupt-Produktbereich	1	Zentrale Verwaltung
Produktbereich	11	Innere Verwaltung
Produktgruppe	111	Verwaltungssteuerung
Produkt	1114	Gremien
Leistung	11141	Angelegenheiten des Rates und Ausschüsse

Teilergebnishaushalt								
Nr.	Ertrags- und Aufwandsarten	Ergebnis 2024	Plan 2025	Plan 2026	Plan 2027	Plan 2028	Plan 2029	Plan 2030
E 9	- Personal- und Versorgungsaufwendungen	5.456,88	5.910	5.910	5.910	5.910	5.910	5.910
	50110000 Bürgermeister	4.406,88	4.860	4.860	4.860	4.860	4.860	4.860
	51700000 Zuführungen zu Ehrensoldrückstellungen	1.050,00	1.050	1.050	1.050	1.050	1.050	1.050
	Ehrensold							
E 15	= Summe der laufenden Aufwendungen aus Verwaltungstätigkeit (Summe E 9 bis E 14)	5.456,88	5.910	5.910	5.910	5.910	5.910	5.910
E 16	= Laufendes Ergebnis aus Verwaltungstätigkeit (Saldo E 8 und E 15)	-5.456,88	-5.910	-5.910	-5.910	-5.910	-5.910	-5.910
E 20	= Ordentliches Ergebnis (Summe E 16 bis E 19)	-5.456,88	-5.910	-5.910	-5.910	-5.910	-5.910	-5.910
E 23	= Jahresergebnis (Jahresüberschuss / Jahresfehlbetrag) des Teilhaushalts (Summe E 20 bis E 22)	-5.456,88	-5.910	-5.910	-5.910	-5.910	-5.910	-5.910

Teilfinanzhaushalt								
Nr.	Ein- und Auszahlungsarten	Ergebnis 2024	Plan 2025	Plan 2026	Plan 2027	Plan 2028	Plan 2029	Plan 2030
F 9	- Personal- und Versorgungsauszahlungen	4.406,88	4.860	4.860	4.860	4.860	4.860	4.860
	70110000 Bürgermeister	4.406,88	4.860	4.860	4.860	4.860	4.860	4.860
F 15	= Summe der laufenden Auszahlungen aus Verwaltungstätigkeit (Summe F 9 bis F 14)	4.406,88	4.860	4.860	4.860	4.860	4.860	4.860
F 16	= Saldo der laufenden Ein- und Auszahlungen aus Verwaltungstätigkeit	-4.406,88	-4.860	-4.860	-4.860	-4.860	-4.860	-4.860
F 20	= Saldo der ordentlichen Ein- und Auszahlungen (Summe F 16 + F 19)	-4.406,88	-4.860	-4.860	-4.860	-4.860	-4.860	-4.860
F 23	Summe der ordentlichen und außerordentlichen Ein- und Auszahlungen (Summe F 21 + F 22)	-4.406,88	-4.860	-4.860	-4.860	-4.860	-4.860	-4.860
F 34	= Finanzmittelüberschuss /-fehlbetrag des Teilhaushalts (Summe F 23 + F 33)	-4.406,88	-4.860	-4.860	-4.860	-4.860	-4.860	-4.860



Produkthaushalt 2026 / 2027

Gemeinde: 12 Ortsgemeinde Herzfeld

Datum: 27.10.2025

Uhrzeit: 10:22:00

Haupt-Produktbereich	1	Zentrale Verwaltung
Produktbereich	11	Innere Verwaltung
Produktgruppe	114	Zentrale Dienste
Produkt	1142	Liegenschaften
Leistung	11421	Unbebaute Grundstücke

Teilergebnishaushalt								
Nr.	Ertrags- und Aufwandsarten	Ergebnis 2024	Plan 2025	Plan 2026	Plan 2027	Plan 2028	Plan 2029	Plan 2030
E 2	+ Zuwendungen, allgemeine Umlagen und sonstige Transfererträge <i>41443000 von Gemeinden und Gemeindeverbänden</i>	87,00	0	75	75	75	75	75
E 8	= Summe der laufenden Erträge aus Verwaltungstätigkeit (Summe E 1 bis E 7)	87,00	0	75	75	75	75	75
E 10	- Aufwendungen für Sach- und Dienstleistungen <i>52440000 Aufwendungen Aktion saubere Landschaft</i>	0,00	0	75	75	75	75	75
E 15	= Summe der laufenden Aufwendungen aus Verwaltungstätigkeit (Summe E 9 bis E 14)	0,00	0	75	75	75	75	75
E 16	= Laufendes Ergebnis aus Verwaltungstätigkeit (Saldo E 8 und E 15)	87,00	0	0	0	0	0	0
E 20	= Ordentliches Ergebnis (Summe E 16 bis E 19)	87,00	0	0	0	0	0	0
E 23	= Jahresergebnis (Jahresüberschuss / Jahresfehlbetrag) des Teilhaushalts (Summe E 20 bis E 22)	87,00	0	0	0	0	0	0

Teilfinanzhaushalt								
Nr.	Ein- und Auszahlungsarten	Ergebnis 2024	Plan 2025	Plan 2026	Plan 2027	Plan 2028	Plan 2029	Plan 2030
F 2	+ Zuwendungen, allgemeine Umlagen und sonstige Transfereinzahlungen <i>61443000 von Gemeinden und Gemeindeverbänden</i>	87,00	0	75	75	75	75	75
F 8	= Summe der laufenden Einzahlungen aus Verwaltungstätigkeit (Summe F 1 bis F 7)	87,00	0	75	75	75	75	75
F 10	- Auszahlungen für Sach- und Dienstleistungen <i>72440000 Laborbedarf, Werkstättenbedarf, Lebensmittel, Arzneimittel, Verbandstoffe, Sanitätsverbrauchsmaterial, Baumaterial, sonstiger Anstaltsbedarf, Saat- und Pflanzgut</i>	0,00	0	75	75	75	75	75
F 15	= Summe der laufenden Auszahlungen aus Verwaltungstätigkeit (Summe F 9 bis F 14)	0,00	0	75	75	75	75	75
F 16	= Saldo der laufenden Ein- und Auszahlungen aus Verwaltungstätigkeit	87,00	0	0	0	0	0	0
F 20	= Saldo der ordentlichen Ein- und Auszahlungen (Summe F 16 + F 19)	87,00	0	0	0	0	0	0
F 23	= Summe der ordentlichen und außerordentlichen Ein- und Auszahlungen (Summe F 21 + F 22)	87,00	0	0	0	0	0	0
F 34	= Finanzmittelüberschuss /-fehlbetrag des Teilhaushalts (Summe F 23 + F 33)	87,00	0	0	0	0	0	0



Produkthaushalt 2026 / 2027

Gemeinde: 12 Ortsgemeinde Herzfeld

Datum: 27.10.2025

Uhrzeit: 10:22:00

Haupt-Produktbereich	1	Zentrale Verwaltung
Produktbereich	12	Sicherheit und Ordnung
Produktgruppe	121	Statistik und Wahlen
Produkt	1212	Wahlen und sonstige Abstimmungen
Leistung	12125	Wahlen

Teilergebnishaushalt								
Nr.	Ertrags- und Aufwandsarten	Ergebnis 2024	Plan 2025	Plan 2026	Plan 2027	Plan 2028	Plan 2029	Plan 2030
E 14	- Sonstige laufenden Aufwendungen 56310000 Büromaterial	5,60 5,60	0 0	0 0	0 0	0 0	0 0	0 0
E 15	= Summe der laufenden Aufwendungen aus Verwaltungstätigkeit (Summe E 9 bis E 14)	5,60	0	0	0	0	0	0
E 16	= Laufendes Ergebnis aus Verwaltungstätigkeit (Saldo E 8 und E 15)	-5,60	0	0	0	0	0	0
E 20	= Ordentliches Ergebnis (Summe E 16 bis E 19)	-5,60	0	0	0	0	0	0
E 23	= Jahresergebnis (Jahresüberschuss / Jahresfehlbetrag) des Teilhaushalts (Summe E 20 bis E 22)	-5,60	0	0	0	0	0	0

Teilfinanzhaushalt								
Nr.	Ein- und Auszahlungsarten	Ergebnis 2024	Plan 2025	Plan 2026	Plan 2027	Plan 2028	Plan 2029	Plan 2030
F 14	- Sonstige laufende Auszahlungen 76310000 Büromaterial	5,60 5,60	0 0	0 0	0 0	0 0	0 0	0 0
F 15	= Summe der laufenden Auszahlungen aus Verwaltungstätigkeit (Summe F 9 bis F 14)	5,60	0	0	0	0	0	0
F 16	= Saldo der laufenden Ein- und Auszahlungen aus Verwaltungstätigkeit	-5,60	0	0	0	0	0	0
F 20	= Saldo der ordentlichen Ein- und Auszahlungen (Summe F 16 + F 19)	-5,60	0	0	0	0	0	0
F 23	Summe der ordentlichen und außerordentlichen Ein- und Auszahlungen (Summe F 21 + F 22)	-5,60	0	0	0	0	0	0
F 34	= Finanzmittelüberschuss /-fehlbetrag des Teilhaushalts (Summe F 23 + F 33)	-5,60	0	0	0	0	0	0



Produkthaushalt 2026 / 2027

Gemeinde: 12 Ortsgemeinde Herzfeld

Datum: 27.10.2025

Uhrzeit: 10:22:00

Haupt-Produktbereich	2	Schule und Kultur
Produktbereich	26	Theater, Musikpflege, Musikschulen
Produktgruppe	262	Musikpflege (ohne Musikschulen)
Produkt	2622	Förderung der Musikpflege
Leistung	26220	Musikpflege

Teilergebnishaushalt								
Nr.	Ertrags- und Aufwandsarten	Ergebnis 2024	Plan 2025	Plan 2026	Plan 2027	Plan 2028	Plan 2029	Plan 2030
E 12	- Zuwendungen, Umlagen und sonstige Transferaufwendungen 54150000 an den privaten Bereich Musikverein Großkamppenberg, Musikförderkreis Leidenborn, Kirchchor Großkamppenberg	75,00	75	85	85	85	85	85
E 15	= Summe der laufenden Aufwendungen aus Verwaltungstätigkeit (Summe E 9 bis E 14)	75,00	75	85	85	85	85	85
E 16	= Laufendes Ergebnis aus Verwaltungstätigkeit (Saldo E 8 und E 15)	-75,00	-75	-85	-85	-85	-85	-85
E 20	= Ordentliches Ergebnis (Summe E 16 bis E 19)	-75,00	-75	-85	-85	-85	-85	-85
E 23	= Jahresergebnis (Jahresüberschuss / Jahresfehlbetrag) des Teilhaushalts (Summe E 20 bis E 22)	-75,00	-75	-85	-85	-85	-85	-85

Teilfinanzhaushalt								
Nr.	Ein- und Auszahlungsarten	Ergebnis 2024	Plan 2025	Plan 2026	Plan 2027	Plan 2028	Plan 2029	Plan 2030
F 12	- Zuwendungen, Umlagen und sonstige Transferauszahlungen 74150000 an den privaten Bereich Musikverein Großkamppenberg, Musikförderkreis Leidenborn, Kirchchor Großkamppenberg	75,00	75	85	85	85	85	85
F 15	= Summe der laufenden Auszahlungen aus Verwaltungstätigkeit (Summe F 9 bis F 14)	75,00	75	85	85	85	85	85
F 16	= Saldo der laufenden Ein- und Auszahlungen aus Verwaltungstätigkeit	-75,00	-75	-85	-85	-85	-85	-85
F 20	= Saldo der ordentlichen Ein- und Auszahlungen (Summe F 16 + F 19)	-75,00	-75	-85	-85	-85	-85	-85
F 23	= Summe der ordentlichen und außerordentlichen Ein- und Auszahlungen (Summe F 21 + F 22)	-75,00	-75	-85	-85	-85	-85	-85
F 34	= Finanzmittelüberschuss /-fehlbetrag des Teilhaushalts (Summe F 23 + F 33)	-75,00	-75	-85	-85	-85	-85	-85



Produkthaushalt 2026 / 2027

Gemeinde: 12 Ortsgemeinde Herzfeld

Datum: 27.10.2025

Uhrzeit: 10:22:00

Haupt-Produktbereich	3	Soziales und Jugend
Produktbereich	36	Kinder-, Jugend- und Familienhilfe
Produktgruppe	365	Tageseinrichtungen für Kinder
Produkt	3652	Kindertagesstätten, Kindergärten, Spiel- und Lernstuben
Leistung	36521	Kindertagesstätte Lützkampen

Teilergebnishaushalt								
Nr.	Ertrags- und Aufwandsarten	Ergebnis 2024	Plan 2025	Plan 2026	Plan 2027	Plan 2028	Plan 2029	Plan 2030
E 8	= Summe der laufenden Erträge aus Verwaltungstätigkeit (Summe E 1 bis E 7)	0,00	0	0	0	0	0	0
E 10	- Aufwendungen für Sach- und Dienstleistungen	1.992,02	2.600	3.000	3.000	3.000	3.000	3.000
	52543000 an Gemeinden und Gemeindeverbände	1.992,02	2.600	3.000	3.000	3.000	3.000	3.000
E 15	= Summe der laufenden Aufwendungen aus Verwaltungstätigkeit (Summe E 9 bis E 14)	1.992,02	2.600	3.000	3.000	3.000	3.000	3.000
E 16	= Laufendes Ergebnis aus Verwaltungstätigkeit (Saldo E 8 und E 15)	-1.992,02	-2.600	-3.000	-3.000	-3.000	-3.000	-3.000
E 20	= Ordentliches Ergebnis (Summe E 16 bis E 19)	-1.992,02	-2.600	-3.000	-3.000	-3.000	-3.000	-3.000
E 23	= Jahresergebnis (Jahresüberschuss / Jahresfehlbetrag) des Teilhaushalts (Summe E 20 bis E 22)	-1.992,02	-2.600	-3.000	-3.000	-3.000	-3.000	-3.000

Teilfinanzhaushalt								
Nr.	Ein- und Auszahlungsarten	Ergebnis 2024	Plan 2025	Plan 2026	Plan 2027	Plan 2028	Plan 2029	Plan 2030
F 8	= Summe der laufenden Einzahlungen aus Verwaltungstätigkeit (Summe F 1 bis F 7)	0,00	0	0	0	0	0	0
F 10	- Auszahlungen für Sach- und Dienstleistungen	3.111,92	2.600	3.000	3.000	3.000	3.000	3.000
	72543000 an die Gemeinden und Gemeindeverbände	3.111,92	2.600	3.000	3.000	3.000	3.000	3.000
F 15	= Summe der laufenden Auszahlungen aus Verwaltungstätigkeit (Summe F 9 bis F 14)	3.111,92	2.600	3.000	3.000	3.000	3.000	3.000
F 16	= Saldo der laufenden Ein- und Auszahlungen aus Verwaltungstätigkeit	-3.111,92	-2.600	-3.000	-3.000	-3.000	-3.000	-3.000
F 20	= Saldo der ordentlichen Ein- und Auszahlungen (Summe F 16 + F 19)	-3.111,92	-2.600	-3.000	-3.000	-3.000	-3.000	-3.000
F 23	= Summe der ordentlichen und außerordentlichen Ein- und Auszahlungen (Summe F 21 + F 22)	-3.111,92	-2.600	-3.000	-3.000	-3.000	-3.000	-3.000
F 34	= Finanzmittelüberschuss /-fehlbetrag des Teilhaushalts (Summe F 23 + F 33)	-3.111,92	-2.600	-3.000	-3.000	-3.000	-3.000	-3.000



Produkthaushalt 2026 / 2027

Gemeinde: 12 Ortsgemeinde Herzfeld

Datum: 27.10.2025

Uhrzeit: 10:22:00

Haupt-Produktbereich	3	Soziales und Jugend
Produktbereich	36	Kinder-, Jugend- und Familienhilfe
Produktgruppe	366	Einrichtungen der Jugendarbeit
Produkt	3661	Einrichtungen der Jugendarbeit
Leistung	36613	Dorf- und Spielplatz

Teilergebnishaushalt								
Nr.	Ertrags- und Aufwandsarten	Ergebnis 2024	Plan 2025	Plan 2026	Plan 2027	Plan 2028	Plan 2029	Plan 2030
E 2	+ Zuwendungen, allgemeine Umlagen und sonstige Transfererträge <i>41510000 Sonderposten aus Zuwendungen</i>	400,00	0	400	400	399	0	0
E 8	= Summe der laufenden Erträge aus Verwaltungstätigkeit (Summe E 1 bis E 7)	400,00	0	400	400	399	0	0
E 10	- Aufwendungen für Sach- und Dienstleistungen <i>52200000 Aufwendungen für Energie / Wasser / Abwasser / Abfall</i> <i>52321000 Grundstücke</i>	102,65 25,90 76,75	150 50 100	150 50 100	150 50 100	150 50 100	150 50 100	150 50 100
E 11	- Abschreibungen <i>53850000 Betriebs- und Geschäftsausstattung</i>	400,00 400,00	0 0	400 400	400 400	399 399	0 0	0 0
E 15	= Summe der laufenden Aufwendungen aus Verwaltungstätigkeit (Summe E 9 bis E 14)	502,65	150	550	550	549	150	150
E 16	= Laufendes Ergebnis aus Verwaltungstätigkeit (Saldo E 8 und E 15)	-102,65	-150	-150	-150	-150	-150	-150
E 20	= Ordentliches Ergebnis (Summe E 16 bis E 19)	-102,65	-150	-150	-150	-150	-150	-150
E 23	= Jahresergebnis (Jahresüberschuss / Jahresfehlbetrag) des Teilhaushalts (Summe E 20 bis E 22)	-102,65	-150	-150	-150	-150	-150	-150

Teilfinanzhaushalt								
Nr.	Ein- und Auszahlungsarten	Ergebnis 2024	Plan 2025	Plan 2026	Plan 2027	Plan 2028	Plan 2029	Plan 2030
F 2	+ Zuwendungen, allgemeine Umlagen und sonstige Transfereinzahlungen <i>61451000 von privaten Unternehmen</i>	-2.000,00 -2.000,00	0 0	0 0	0 0	0 0	0 0	0 0
F 8	= Summe der laufenden Einzahlungen aus Verwaltungstätigkeit (Summe F 1 bis F 7)	-2.000,00	0	0	0	0	0	0
F 10	- Auszahlungen für Sach- und Dienstleistungen <i>72200000 Auszahlungen für Energie / Wasser / Abwasser / Abfall</i> <i>72321000 Grundstücke</i>	102,65 25,90 76,75	150 50 100	150 50 100	150 50 100	150 50 100	150 50 100	150 50 100
F 15	= Summe der laufenden Auszahlungen aus Verwaltungstätigkeit (Summe F 9 bis F 14)	102,65	150	150	150	150	150	150
F 16	= Saldo der laufenden Ein- und Auszahlungen aus Verwaltungstätigkeit	-2.102,65	-150	-150	-150	-150	-150	-150
F 20	= Saldo der ordentlichen Ein- und Auszahlungen (Summe F 16 + F 19)	-2.102,65	-150	-150	-150	-150	-150	-150
F 23	= Summe der ordentlichen und außerordentlichen Ein- und Auszahlungen (Summe F 21 + F 22)	-2.102,65	-150	-150	-150	-150	-150	-150
F 24	+ Einzahlungen aus Investitionszuwendungen <i>68151000 von privaten Unternehmen</i>	2.000,00 2.000,00	0 0	0 0	0 0	0 0	0 0	0 0
F 27	= Summe der Einzahlungen aus Investitionstätigkeit (Summe F 24 bis F 26)	2.000,00	0	0	0	0	0	0
F 29	- Auszahlungen für Sachanlagen <i>78571000 Auszahlungen für bewegliche Sachen des Anlagevermögens oberhalb der Wertgrenze i.H.v. 410,00 Euro</i>	2.000,00 2.000,00	0 0	0 0	0 0	0 0	0 0	0 0



Produkthaushalt 2026 / 2027

Gemeinde: 12 Ortsgemeinde Herzfeld

Datum: 27.10.2025

Uhrzeit: 10:22:00

Haupt-Produktbereich	3	Soziales und Jugend
Produktbereich	36	Kinder-, Jugend- und Familienhilfe
Produktgruppe	366	Einrichtungen der Jugendarbeit
Produkt	3661	Einrichtungen der Jugendarbeit
Leistung	36613	Dorf- und Spielplatz

Teilfinanzhaushalt								
Nr.	Ein- und Auszahlungsarten	Ergebnis 2024	Plan 2025	Plan 2026	Plan 2027	Plan 2028	Plan 2029	Plan 2030
F 32	= Summe der Auszahlungen aus Investitionstätigkeit (Summe F 28 bis F 31)	2.000,00	0	0	0	0	0	0
F 33	= Saldo der Ein- und Auszahlungen aus Investitionstätigkeit (Saldo F 27 und F 32)	0,00	0	0	0	0	0	0
F 34	= Finanzmittelüberschuss /-fehlbetrag des Teilhaushalts (Summe F 23 + F 33)	-2.102,65	-150	-150	-150	-150	-150	-150

Teilfinanzhaushalt (Investitionen)								
Nr.	Ein- und Auszahlungsarten	Ergebnis 2024	Plan 2025	Plan 2026	Plan 2027	Plan 2028	Plan 2029	Plan 2030
	Summe der Einzahlungen aus Investitionstätigkeit	2.000,00	0	0	0	0	0	0
	68151000 von privaten Unternehmen	2.000,00	0	0	0	0	0	0
	Summe der Auszahlungen aus Investitionstätigkeit	2.000,00	0	0	0	0	0	0
	78571000 Auszahlungen für bewegliche Sachen des Anlagevermögens oberhalb der Wertgrenze i.H.v. 410,00 Euro	2.000,00	0	0	0	0	0	0
	darunter:							
	Saldo der Ein- und Auszahlungen aus Investitionstätigkeit	0,00	0	0	0	0	0	0



Produkthaushalt 2026 / 2027

Gemeinde: 12 Ortsgemeinde Herzfeld

Datum: 27.10.2025

Uhrzeit: 10:22:00

Haupt-Produktbereich	4	Gesundheit und Sport
Produktbereich	42	Sportförderung
Produktgruppe	424	Sportstätten und Bäder (ohne Sporteinrichtungen der Schulen und der Einrichtungen, die Teile eines K
Produkt	4241	Kommunale Sportstätten und Bäder
Leistung	42411	Sportanlage Großkampenberg

Teilergebnishaushalt								
Nr.	Ertrags- und Aufwandsarten	Ergebnis 2024	Plan 2025	Plan 2026	Plan 2027	Plan 2028	Plan 2029	Plan 2030
E 10	- Aufwendungen für Sach- und Dienstleistungen	248,38	300	300	300	300	300	300
	52543000 an Gemeinden und Gemeindeverbände	248,38	300	300	300	300	300	300
E 15	= Summe der laufenden Aufwendungen aus Verwaltungstätigkeit (Summe E 9 bis E 14)	248,38	300	300	300	300	300	300
E 16	= Laufendes Ergebnis aus Verwaltungstätigkeit (Saldo E 8 und E 15)	-248,38	-300	-300	-300	-300	-300	-300
E 20	= Ordentliches Ergebnis (Summe E 16 bis E 19)	-248,38	-300	-300	-300	-300	-300	-300
E 23	= Jahresergebnis (Jahresüberschuss / Jahresfehlbetrag) des Teilhaushalts (Summe E 20 bis E 22)	-248,38	-300	-300	-300	-300	-300	-300

Teilfinanzhaushalt								
Nr.	Ein- und Auszahlungsarten	Ergebnis 2024	Plan 2025	Plan 2026	Plan 2027	Plan 2028	Plan 2029	Plan 2030
F 10	- Auszahlungen für Sach- und Dienstleistungen	209,46	300	300	300	300	300	300
	72543000 an die Gemeinden und Gemeindeverbände	209,46	300	300	300	300	300	300
F 15	= Summe der laufenden Auszahlungen aus Verwaltungstätigkeit (Summe F 9 bis F 14)	209,46	300	300	300	300	300	300
F 16	= Saldo der laufenden Ein- und Auszahlungen aus Verwaltungstätigkeit	-209,46	-300	-300	-300	-300	-300	-300
F 20	= Saldo der ordentlichen Ein- und Auszahlungen (Summe F 16 + F 19)	-209,46	-300	-300	-300	-300	-300	-300
F 23	Summe der ordentlichen und außerordentlichen Ein- und Auszahlungen (Summe F 21 + F 22)	-209,46	-300	-300	-300	-300	-300	-300
F 34	= Finanzmittelüberschuss /-fehlbetrag des Teilhaushalts (Summe F 23 + F 33)	-209,46	-300	-300	-300	-300	-300	-300



Produkthaushalt 2026 / 2027

Gemeinde: 12 Ortsgemeinde Herzfeld

Datum: 27.10.2025

Uhrzeit: 10:22:00

Haupt-Produktbereich	5	Gestaltung Umwelt
Produktbereich	54	Verkehrsflächen und -anlagen, ÖPNV
Produktgruppe	541	Gemeindestraßen
Produkt	5411	Gemeindestraßen
Leistung	54111	Gemeindestraßen

Teilergebnishaushalt								
Nr.	Ertrags- und Aufwandsarten	Ergebnis 2024	Plan 2025	Plan 2026	Plan 2027	Plan 2028	Plan 2029	Plan 2030
E 4	+ Öffentlich-rechtliche Leistungsentgelte	170,00	170	170	170	170	170	170
	43700000 Erträge aus der Auflösung von Sonderposten für Beiträge und ähnliche Entgelte	170,00	170	170	170	170	170	170
E 8	= Summe der laufenden Erträge aus Verwaltungstätigkeit (Summe E 1 bis E 7)	170,00	170	170	170	170	170	170
E 10	- Aufwendungen für Sach- und Dienstleistungen	505,68	700	700	700	700	700	700
	52338000 Straßen, Wege, Plätze und Verkehrslenkungsanlagen	505,68	700	700	700	700	700	700
E 11	- Abschreibungen	170,00	170	170	170	170	170	170
	53580000 Straßen, Wege, Plätze und Verkehrslenkungsanlagen	170,00	170	170	170	170	170	170
E 15	= Summe der laufenden Aufwendungen aus Verwaltungstätigkeit (Summe E 9 bis E 14)	675,68	870	870	870	870	870	870
E 16	= Laufendes Ergebnis aus Verwaltungstätigkeit (Saldo E 8 und E 15)	-505,68	-700	-700	-700	-700	-700	-700
E 20	= Ordentliches Ergebnis (Summe E 16 bis E 19)	-505,68	-700	-700	-700	-700	-700	-700
E 23	= Jahresergebnis (Jahresüberschuss / Jahresfehlbetrag) des Teilhaushalts (Summe E 20 bis E 22)	-505,68	-700	-700	-700	-700	-700	-700

Teilfinanzhaushalt								
Nr.	Ein- und Auszahlungsarten	Ergebnis 2024	Plan 2025	Plan 2026	Plan 2027	Plan 2028	Plan 2029	Plan 2030
F 10	- Auszahlungen für Sach- und Dienstleistungen	505,68	700	700	700	700	700	700
	72338000 Straßen, Wege, Plätze und Verkehrslenkungsanlagen	505,68	700	700	700	700	700	700
F 15	= Summe der laufenden Auszahlungen aus Verwaltungstätigkeit (Summe F 9 bis F 14)	505,68	700	700	700	700	700	700
F 16	= Saldo der laufenden Ein- und Auszahlungen aus Verwaltungstätigkeit	-505,68	-700	-700	-700	-700	-700	-700
F 20	= Saldo der ordentlichen Ein- und Auszahlungen (Summe F 16 + F 19)	-505,68	-700	-700	-700	-700	-700	-700
F 23	Summe der ordentlichen und außerordentlichen Ein- und Auszahlungen (Summe F 21 + F 22)	-505,68	-700	-700	-700	-700	-700	-700
F 24	+ Einzahlungen aus Investitionszuwendungen	0,00	0	5.000	0	0	0	0
	68143000 von Gemeinden und Gemeindeverbänden	0,00	0	5.000	0	0	0	0
F 27	= Summe der Einzahlungen aus Investitionstätigkeit (Summe F 24 bis F 26)	0,00	0	5.000	0	0	0	0
F 29	- Auszahlungen für Sachanlagen	0,00	0	5.000	0	0	0	0
	78590000 Auszahlungen für Anlagen im Bau und für geleistete Anzahlungen	0,00	0	5.000	0	0	0	0
F 32	= Summe der Auszahlungen aus Investitionstätigkeit (Summe F 28 bis F 31)	0,00	0	5.000	0	0	0	0
F 33	= Saldo der Ein- und Auszahlungen aus Investitionstätigkeit (Saldo F 27 und F 32)	0,00	0	0	0	0	0	0
F 34	= Finanzmittelüberschuss /-fehlbetrag des Teilhaushalts (Summe F 23 + F 33)	-505,68	-700	-700	-700	-700	-700	-700



Produkthaushalt 2026 / 2027

Gemeinde: 12 Ortsgemeinde Herzfeld

Datum: 27.10.2025

Uhrzeit: 10:22:00

Haupt-Produktbereich	5	Gestaltung Umwelt
Produktbereich	54	Verkehrsflächen und -anlagen, ÖPNV
Produktgruppe	541	Gemeindestraßen
Produkt	5411	Gemeindestraßen
Leistung	54111	Gemeindestraßen

Teilfinanzhaushalt (Investitionen)								
Nr.	Ein- und Auszahlungsarten	Ergebnis 2024	Plan 2025	Plan 2026	Plan 2027	Plan 2028	Plan 2029	Plan 2030
	Summe der Einzahlungen aus Investitionstätigkeit	0,00	0	5.000	0	0	0	0
	68143000 von Gemeinden und Gemeindeverbänden	0,00	0	5.000	0	0	0	0
	Summe der Auszahlungen aus Investitionstätigkeit	0,00	0	5.000	0	0	0	0
	78590000 Auszahlungen für Anlagen im Bau und für geleistete Anzahlungen	0,00	0	5.000	0	0	0	0
	darunter:							
	Saldo der Ein- und Auszahlungen aus Investitionstätigkeit	0,00	0	0	0	0	0	0



Produkthaushalt 2026 / 2027

Gemeinde: 12 Ortsgemeinde Herzfeld

Datum: 27.10.2025

Uhrzeit: 10:22:00

Haupt-Produktbereich	5	Gestaltung Umwelt
Produktbereich	54	Verkehrsflächen und -anlagen, ÖPNV
Produktgruppe	541	Gemeindestraßen
Produkt	5411	Gemeindestraßen
Leistung	54112	Straßenbeleuchtung

Teilergebnishaushalt								
Nr.	Ertrags- und Aufwandsarten	Ergebnis 2024	Plan 2025	Plan 2026	Plan 2027	Plan 2028	Plan 2029	Plan 2030
E 10	- Aufwendungen für Sach- und Dienstleistungen	1.219,93	1.300	1.300	1.300	1.300	1.300	1.300
	52200000 Aufwendungen für Energie / Wasser / Abwasser / Abfall	1.057,79	1.100	1.100	1.100	1.100	1.100	1.100
	52370000 Unterhaltung der Betriebs- und Geschäftsausstattung	162,14	200	200	200	200	200	200
E 15	= Summe der laufenden Aufwendungen aus Verwaltungstätigkeit (Summe E 9 bis E 14)	1.219,93	1.300	1.300	1.300	1.300	1.300	1.300
E 16	= Laufendes Ergebnis aus Verwaltungstätigkeit (Saldo E 8 und E 15)	-1.219,93	-1.300	-1.300	-1.300	-1.300	-1.300	-1.300
E 20	= Ordentliches Ergebnis (Summe E 16 bis E 19)	-1.219,93	-1.300	-1.300	-1.300	-1.300	-1.300	-1.300
E 23	= Jahresergebnis (Jahresüberschuss / Jahresfehlbetrag) des Teilhaushalts (Summe E 20 bis E 22)	-1.219,93	-1.300	-1.300	-1.300	-1.300	-1.300	-1.300

Teilfinanzhaushalt								
Nr.	Ein- und Auszahlungsarten	Ergebnis 2024	Plan 2025	Plan 2026	Plan 2027	Plan 2028	Plan 2029	Plan 2030
F 10	- Auszahlungen für Sach- und Dienstleistungen	1.219,93	1.300	1.300	1.300	1.300	1.300	1.300
	72200000 Auszahlungen für Energie / Wasser / Abwasser / Abfall	1.057,79	1.100	1.100	1.100	1.100	1.100	1.100
	72370000 Unterhaltung der Betriebs- und Geschäftsausstattung	162,14	200	200	200	200	200	200
F 15	= Summe der laufenden Auszahlungen aus Verwaltungstätigkeit (Summe F 9 bis F 14)	1.219,93	1.300	1.300	1.300	1.300	1.300	1.300
F 16	= Saldo der laufenden Ein- und Auszahlungen aus Verwaltungstätigkeit	-1.219,93	-1.300	-1.300	-1.300	-1.300	-1.300	-1.300
F 20	= Saldo der ordentlichen Ein- und Auszahlungen (Summe F 16 + F 19)	-1.219,93	-1.300	-1.300	-1.300	-1.300	-1.300	-1.300
F 23	Summe der ordentlichen und außerordentlichen Ein- und Auszahlungen (Summe F 21 + F 22)	-1.219,93	-1.300	-1.300	-1.300	-1.300	-1.300	-1.300
F 34	= Finanzmittelüberschuss /-fehlbetrag des Teilhaushalts (Summe F 23 + F 33)	-1.219,93	-1.300	-1.300	-1.300	-1.300	-1.300	-1.300



Produkthaushalt 2026 / 2027

Gemeinde: 12 Ortsgemeinde Herzfeld

Datum: 27.10.2025

Uhrzeit: 10:22:00

Haupt-Produktbereich	5	Gestaltung Umwelt
Produktbereich	54	Verkehrsflächen und -anlagen, ÖPNV
Produktgruppe	541	Gemeindestraßen
Produkt	5411	Gemeindestraßen
Leistung	54113	Buswartehallen

Teilergebnishaushalt								
Nr.	Ertrags- und Aufwandsarten	Ergebnis 2024	Plan 2025	Plan 2026	Plan 2027	Plan 2028	Plan 2029	Plan 2030
E 14	- Sonstige laufenden Aufwendungen	64,69	65	70	70	70	70	70
	56411000 Gebäudeversicherungen	64,69	65	70	70	70	70	70
E 15	= Summe der laufenden Aufwendungen aus Verwaltungstätigkeit (Summe E 9 bis E 14)	64,69	65	70	70	70	70	70
E 16	= Laufendes Ergebnis aus Verwaltungstätigkeit (Saldo E 8 und E 15)	-64,69	-65	-70	-70	-70	-70	-70
E 20	= Ordentliches Ergebnis (Summe E 16 bis E 19)	-64,69	-65	-70	-70	-70	-70	-70
E 23	= Jahresergebnis (Jahresüberschuss / Jahresfehlbetrag) des Teilhaushalts (Summe E 20 bis E 22)	-64,69	-65	-70	-70	-70	-70	-70

Teilfinanzhaushalt								
Nr.	Ein- und Auszahlungsarten	Ergebnis 2024	Plan 2025	Plan 2026	Plan 2027	Plan 2028	Plan 2029	Plan 2030
F 14	- Sonstige laufende Auszahlungen	64,69	65	70	70	70	70	70
	76411000 Gebäudeversicherungen	64,69	65	70	70	70	70	70
F 15	= Summe der laufenden Auszahlungen aus Verwaltungstätigkeit (Summe F 9 bis F 14)	64,69	65	70	70	70	70	70
F 16	= Saldo der laufenden Ein- und Auszahlungen aus Verwaltungstätigkeit	-64,69	-65	-70	-70	-70	-70	-70
F 20	= Saldo der ordentlichen Ein- und Auszahlungen (Summe F 16 + F 19)	-64,69	-65	-70	-70	-70	-70	-70
F 23	Summe der ordentlichen und außerordentlichen Ein- und Auszahlungen (Summe F 21 + F 22)	-64,69	-65	-70	-70	-70	-70	-70
F 34	= Finanzmittelüberschuss /-fehlbetrag des Teilhaushalts (Summe F 23 + F 33)	-64,69	-65	-70	-70	-70	-70	-70



Produkthaushalt 2026 / 2027

Gemeinde: 12 Ortsgemeinde Herzfeld

Datum: 27.10.2025

Uhrzeit: 10:22:00

Haupt-Produktbereich	5	Gestaltung Umwelt
Produktbereich	54	Verkehrsflächen und -anlagen, ÖPNV
Produktgruppe	541	Gemeindestraßen
Produkt	5415	Konzessionsabgaben
Leistung	54150	Konzessionsabgaben

Teilergebnishaushalt								
Nr.	Ertrags- und Aufwandsarten	Ergebnis 2024	Plan 2025	Plan 2026	Plan 2027	Plan 2028	Plan 2029	Plan 2030
E 7	+ Sonstige laufende Erträge	2.600,48	2.500	2.500	2.500	2.500	2.500	2.500
	46250000 Konzessionsabgaben	2.600,48	2.500	2.500	2.500	2.500	2.500	2.500
E 8	= Summe der laufenden Erträge aus Verwaltungstätigkeit (Summe E 1 bis E 7)	2.600,48	2.500	2.500	2.500	2.500	2.500	2.500
E 16	= Laufendes Ergebnis aus Verwaltungstätigkeit (Saldo E 8 und E 15)	2.600,48	2.500	2.500	2.500	2.500	2.500	2.500
E 20	= Ordentliches Ergebnis (Summe E 16 bis E 19)	2.600,48	2.500	2.500	2.500	2.500	2.500	2.500
E 23	= Jahresergebnis (Jahresüberschuss / Jahresfehlbetrag) des Teilhaushalts (Summe E 20 bis E 22)	2.600,48	2.500	2.500	2.500	2.500	2.500	2.500

Teilfinanzhaushalt								
Nr.	Ein- und Auszahlungsarten	Ergebnis 2024	Plan 2025	Plan 2026	Plan 2027	Plan 2028	Plan 2029	Plan 2030
F 7	+ Sonstige laufende Einzahlungen	2.600,48	2.500	2.500	2.500	2.500	2.500	2.500
	66250000 Konzessionsabgaben	2.600,48	2.500	2.500	2.500	2.500	2.500	2.500
F 8	= Summe der laufenden Einzahlungen aus Verwaltungstätigkeit (Summe F 1 bis F 7)	2.600,48	2.500	2.500	2.500	2.500	2.500	2.500
F 16	= Saldo der laufenden Ein- und Auszahlungen aus Verwaltungstätigkeit	2.600,48	2.500	2.500	2.500	2.500	2.500	2.500
F 20	= Saldo der ordentlichen Ein- und Auszahlungen (Summe F 16 + F 19)	2.600,48	2.500	2.500	2.500	2.500	2.500	2.500
F 23	Summe der ordentlichen und außerordentlichen Ein- und Auszahlungen (Summe F 21 + F 22)	2.600,48	2.500	2.500	2.500	2.500	2.500	2.500
F 34	= Finanzmittelüberschuss /-fehlbetrag des Teilhaushalts (Summe F 23 + F 33)	2.600,48	2.500	2.500	2.500	2.500	2.500	2.500



Produkthaushalt 2026 / 2027

Gemeinde: 12 Ortsgemeinde Herzfeld

Datum: 27.10.2025

Uhrzeit: 10:22:00

Haupt-Produktbereich	5	Gestaltung Umwelt
Produktbereich	55	Natur- und Landschaftspflege
Produktgruppe	555	Land- und Forstwirtschaft, Weinbau
Produkt	5559	Feldwege, Landwirtschaftswege, Wirtschaftswege
Leistung	55591	Land- und Forstwirtschaftswege

Teilergebnishaushalt								
Nr.	Ertrags- und Aufwandsarten	Ergebnis 2024	Plan 2025	Plan 2026	Plan 2027	Plan 2028	Plan 2029	Plan 2030
E 2	+ Zuwendungen, allgemeine Umlagen und sonstige Transfererträge	3.709,00	3.709	3.709	3.709	3.709	3.709	3.709
	41510000 Sonderposten aus Zuwendungen	3.709,00	3.709	3.709	3.709	3.709	3.709	3.709
E 4	+ Öffentlich-rechtliche Leistungsentgelte	0,00	1.250	1.250	1.250	1.250	1.250	1.250
	43230000 Entgelte für die Unterhaltung von Straßen, Wirtschaftswegen u.a. öffentlichen Einrichtungen	0,00	1.250	1.250	1.250	1.250	1.250	1.250
E 8	= Summe der laufenden Erträge aus Verwaltungstätigkeit (Summe E 1 bis E 7)	3.709,00	4.959	4.959	4.959	4.959	4.959	4.959
E 10	- Aufwendungen für Sach- und Dienstleistungen	0,00	1.250	1.250	1.250	1.250	1.250	1.250
	52338000 Straßen, Wege, Plätze und Verkehrslenkungsanlagen	0,00	1.250	1.250	1.250	1.250	1.250	1.250
E 11	- Abschreibungen	4.455,00	4.455	4.455	4.455	4.455	4.455	4.455
	53580000 Straßen, Wege, Plätze und Verkehrslenkungsanlagen	4.455,00	4.455	4.455	4.455	4.455	4.455	4.455
E 15	= Summe der laufenden Aufwendungen aus Verwaltungstätigkeit (Summe E 9 bis E 14)	4.455,00	5.705	5.705	5.705	5.705	5.705	5.705
E 16	= Laufendes Ergebnis aus Verwaltungstätigkeit (Saldo E 8 und E 15)	-746,00	-746	-746	-746	-746	-746	-746
E 20	= Ordentliches Ergebnis (Summe E 16 bis E 19)	-746,00	-746	-746	-746	-746	-746	-746
E 23	= Jahresergebnis (Jahresüberschuss / Jahresfehlbetrag) des Teilhaushalts (Summe E 20 bis E 22)	-746,00	-746	-746	-746	-746	-746	-746

Teilfinanzhaushalt								
Nr.	Ein- und Auszahlungsarten	Ergebnis 2024	Plan 2025	Plan 2026	Plan 2027	Plan 2028	Plan 2029	Plan 2030
F 4	+ Öffentlich-rechtliche Leistungsentgelte	544,50	1.250	1.250	1.250	1.250	1.250	1.250
	63230000 Entgelte für die Unterhaltung von Straßen, Wirtschaftswegen u.a. öffentlichen Einrichtungen	544,50	1.250	1.250	1.250	1.250	1.250	1.250
F 8	= Summe der laufenden Einzahlungen aus Verwaltungstätigkeit (Summe F 1 bis F 7)	544,50	1.250	1.250	1.250	1.250	1.250	1.250
F 10	- Auszahlungen für Sach- und Dienstleistungen	0,00	1.250	1.250	1.250	1.250	1.250	1.250
	72338000 Straßen, Wege, Plätze und Verkehrslenkungsanlagen	0,00	1.250	1.250	1.250	1.250	1.250	1.250
F 15	= Summe der laufenden Auszahlungen aus Verwaltungstätigkeit (Summe F 9 bis F 14)	0,00	1.250	1.250	1.250	1.250	1.250	1.250
F 16	= Saldo der laufenden Ein- und Auszahlungen aus Verwaltungstätigkeit	544,50	0	0	0	0	0	0
F 20	= Saldo der ordentlichen Ein- und Auszahlungen (Summe F 16 + F 19)	544,50	0	0	0	0	0	0
F 23	= Summe der ordentlichen und außerordentlichen Ein- und Auszahlungen (Summe F 21 + F 22)	544,50	0	0	0	0	0	0
F 27	= Summe der Einzahlungen aus Investitionstätigkeit (Summe F 24 bis F 26)	0,00	0	0	0	0	0	0
F 32	= Summe der Auszahlungen aus Investitionstätigkeit (Summe F 28 bis F 31)	0,00	0	0	0	0	0	0
F 33	= Saldo der Ein- und Auszahlungen aus Investitionstätigkeit (Saldo F 27 und F 32)	0,00	0	0	0	0	0	0



Haupt-Produktbereich	5	Gestaltung Umwelt
Produktbereich	55	Natur- und Landschaftspflege
Produktgruppe	555	Land- und Forstwirtschaft, Weinbau
Produkt	5559	Feldwege, Landwirtschaftswege, Wirtschaftswege
Leistung	55591	Land- und Forstwirtschaftswege

Teilfinanzhaushalt								
Nr.	Ein- und Auszahlungsarten	Ergebnis 2024	Plan 2025	Plan 2026	Plan 2027	Plan 2028	Plan 2029	Plan 2030
F 34	= Finanzmittelüberschuss /-fehlbetrag des	544,50	0	0	0	0	0	0
	Teilhaushalts (Summe F 23 + F 33)							



Produkthaushalt 2026 / 2027

Gemeinde: 12 Ortsgemeinde Herzfeld

Datum: 27.10.2025

Uhrzeit: 10:22:00

Haupt-Produktbereich	5	Gestaltung Umwelt
Produktbereich	57	Wirtschaft und Tourismus
Produktgruppe	573	Allgemeine Einrichtungen und Unternehmen
Produkt	5731	Kommunale allgemeine Einrichtungen und Unternehmen
Leistung	57312	Dorfgemeinschaftshaus Leidenborn -Anteil-

Teilergebnishaushalt								
Nr.	Ertrags- und Aufwandsarten	Ergebnis 2024	Plan 2025	Plan 2026	Plan 2027	Plan 2028	Plan 2029	Plan 2030
E 2	+ Zuwendungen, allgemeine Umlagen und sonstige Transfererträge	136,00	136	136	136	136	136	136
	41510000 Sonderposten aus Zuwendungen	136,00	136	136	136	136	136	136
E 6	+ Kostenerstattungen und Kostenumlagen	0,00	150	0	0	0	0	0
	44243000 von Gemeinden und Gemeindeverbänden	0,00	150	0	0	0	0	0
E 8	= Summe der laufenden Erträge aus Verwaltungstätigkeit (Summe E 1 bis E 7)	136,00	286	136	136	136	136	136
E 11	- Abschreibungen	161,00	161	161	161	161	161	161
	53490000 mit sonstigen Gebäuden	161,00	161	161	161	161	161	161
E 15	= Summe der laufenden Aufwendungen aus Verwaltungstätigkeit (Summe E 9 bis E 14)	161,00	161	161	161	161	161	161
E 16	= Laufendes Ergebnis aus Verwaltungstätigkeit (Saldo E 8 und E 15)	-25,00	125	-25	-25	-25	-25	-25
E 20	= Ordentliches Ergebnis (Summe E 16 bis E 19)	-25,00	125	-25	-25	-25	-25	-25
E 23	= Jahresergebnis (Jahresüberschuss / Jahresfehlbetrag) des Teilhaushalts (Summe E 20 bis E 22)	-25,00	125	-25	-25	-25	-25	-25

Teilfinanzhaushalt								
Nr.	Ein- und Auszahlungsarten	Ergebnis 2024	Plan 2025	Plan 2026	Plan 2027	Plan 2028	Plan 2029	Plan 2030
F 6	+ Kostenerstattungen und Kostenumlagen	0,00	150	0	0	0	0	0
	64243000 von Gemeinden und Gemeindeverbänden	0,00	150	0	0	0	0	0
F 8	= Summe der laufenden Einzahlungen aus Verwaltungstätigkeit (Summe F 1 bis F 7)	0,00	150	0	0	0	0	0
F 15	= Summe der laufenden Auszahlungen aus Verwaltungstätigkeit (Summe F 9 bis F 14)	0,00	0	0	0	0	0	0
F 16	= Saldo der laufenden Ein- und Auszahlungen aus Verwaltungstätigkeit	0,00	150	0	0	0	0	0
F 20	= Saldo der ordentlichen Ein- und Auszahlungen (Summe F 16 + F 19)	0,00	150	0	0	0	0	0
F 23	= Summe der ordentlichen und außerordentlichen Ein- und Auszahlungen (Summe F 21 + F 22)	0,00	150	0	0	0	0	0
F 27	= Summe der Einzahlungen aus Investitionstätigkeit (Summe F 24 bis F 26)	0,00	0	0	0	0	0	0
F 32	= Summe der Auszahlungen aus Investitionstätigkeit (Summe F 28 bis F 31)	0,00	0	0	0	0	0	0
F 33	= Saldo der Ein- und Auszahlungen aus Investitionstätigkeit (Saldo F 27 und F 32)	0,00	0	0	0	0	0	0
F 34	= Finanzmittelüberschuss /-fehlbetrag des Teilhaushalts (Summe F 23 + F 33)	0,00	150	0	0	0	0	0



Teilergebnishaushalt 2026 / 2027

Gemeinde: 12 Ortsgemeinde Herzfeld

Datum: 27.10.2025

Uhrzeit: 09:34:31

Teilhaushalte

01 Zentrale Verwaltung

Ifd. Nr.	Teilergebnishaushalt		Ergebnis des Haushalts-vorvorjahres	Ansätze des Haushalts-vorjahres einschl. Nachträge	Ansatz des ersten Haushalts-jahres	Ansatz des zweiten Haushalts-jahres	Planungs-daten des Haushalts-folgejahres	Planungs-daten des zweiten Haushalts-folgejahres
			2024	2025	2026	2027	2028	2029
			in €	in €	in €	in €	in €	in €
E 2	+	Zuwendungen, allgemeine Umlagen und sonstige Transfererträge	4.332,00	2.289	4.320	4.320	4.319	3.920
		41443000 von Gemeinden und Gemeindeverbänden	87,00	0	75	75	75	75
		41510000 Sonderposten aus Zuwendungen	4.245,00	2.289	4.245	4.245	4.244	3.845
E 4	+	Öffentlich-rechtliche Leistungsentgelte	170,00	1.420	1.420	1.420	1.420	1.420
		43230000 Entgelte für die Unterhaltung von Straßen, Wirtschaftswegen u.a. öffentlichen Einrichtungen	0,00	1.250	1.250	1.250	1.250	1.250
		43700000 Erträge aus der Auflösung von Sonderposten für Beiträge und ähnliche Entgelte	170,00	170	170	170	170	170
E 6	+	Kostenerstattungen und Kostenumlagen	0,00	150	0	0	0	0
		44243000 von Gemeinden und Gemeindeverbänden	0,00	150	0	0	0	0
E 7	+	Sonstige laufende Erträge	2.600,48	2.500	2.500	2.500	2.500	2.500
		46250000 Konzessionsabgaben	2.600,48	2.500	2.500	2.500	2.500	2.500
E 8	=	Summe der laufenden Erträge aus Verwaltungstätigkeit (Summe E 1 bis E 7)	7.102,48	6.359	8.240	8.240	8.239	7.840
E 9	-	Personal- und Versorgungsaufwendungen	5.456,88	5.910	5.910	5.910	5.910	5.910
		50110000 Bürgermeister	4.406,88	4.860	4.860	4.860	4.860	4.860
		51700000 Zuführungen zu Ehrensoldrückstellungen Ehrensold	1.050,00	1.050	1.050	1.050	1.050	1.050
E 10	-	Aufwendungen für Sach- und Dienstleistungen	4.068,66	6.300	6.775	6.775	6.775	6.775
		52200000 Aufwendungen für Energie / Wasser / Abwasser / Abfall	1.083,69	1.150	1.150	1.150	1.150	1.150
		52321000 Grundstücke	76,75	100	100	100	100	100
		52338000 Straßen, Wege, Plätze und Verkehrslenkungsanlagen	505,68	1.950	1.950	1.950	1.950	1.950
		52370000 Unterhaltung der Betriebs- und Geschäftsausstattung	162,14	200	200	200	200	200
		52440000 Laborbedarf, Werkstättenbedarf, Lebensmittel, Arzneimittel, Verbandstoffe, Sanitätsverbrauchsmaterial, Baumaterial, sonstiger Anstaltsbedarf, Saat- und Pflanzgut	0,00	0	75	75	75	75
		52543000 an Gemeinden und Gemeindeverbände	2.240,40	2.900	3.300	3.300	3.300	3.300
E 11	-	Abschreibungen	5.186,00	2.701	5.186	5.186	5.185	4.786
		53490000 mit sonstigen Gebäuden	161,00	161	161	161	161	161
		53580000 Straßen, Wege, Plätze und Verkehrslenkungsanlagen	4.625,00	2.540	4.625	4.625	4.625	4.625
		53850000 Betriebs- und Geschäftsausstattung	400,00	0	400	400	399	0
E 12	-	Zuwendungen, Umlagen und sonstige Transferaufwendungen	75,00	75	85	85	85	85
		54150000 an den privaten Bereich	75,00	75	85	85	85	85
E 14	-	Sonstige laufenden Aufwendungen	349,91	540	635	645	645	645
		56140000 Aufwendungen für allgemeine Betreuung der Bediensteten	20,35	50	50	50	50	50
		56310000 Büromaterial	52,68	150	190	200	200	200
		56410000 Versicherungsbeiträge	171,38	200	200	200	200	200
		56411000 Gebäudeversicherungen	64,69	65	70	70	70	70
		56430000 Sonstige Beiträge	21,74	25	25	25	25	25
		56930000 Repräsentationen	19,07	50	100	100	100	100
E 15	=	Summe der laufenden Aufwendungen aus Verwaltungstätigkeit (Summe E 9 bis E 14)	15.136,45	15.526	18.591	18.601	18.600	18.201



Teilergebnishaushalt 2026 / 2027

Gemeinde: 12 Ortsgemeinde Herzfeld

Datum: 27.10.2025
Uhrzeit: 09:34:31

Teilhaushalte			01 Zentrale Verwaltung					
Itd. Nr.	Teilergebnishaushalt		Ergebnis des Haushalts-vorvorjahres	Ansätze des Haushalts-vorjahres einschl. Nachträge	Ansatz des ersten Haushalts-jahres	Ansatz des zweiten Haushalts-jahres	Planungs-daten des Haushalts-folgejahres	Planungs-daten des zweiten Haushalts-folgejahres
			2024	2025	2026	2027	2028	2029
			in €	in €	in €	in €	in €	in €
E 16	=	Laufendes Ergebnis aus Verwaltungstätigkeit (Saldo E 8 und E 15)	-8.033,97	-9.167	-10.351	-10.361	-10.361	-10.361
E 20	=	Ordentliches Ergebnis (Summe E 16 bis E 19)	-8.033,97	-9.167	-10.351	-10.361	-10.361	-10.361
E 23	=	Jahresergebnis (Jahresüberschuss / Jahresfehlbetrag) des Teilhaushalts (Summe E 20 bis E 22)	-8.033,97	-9.167	-10.351	-10.361	-10.361	-10.361

*** Ende der Liste "Teilergebnishaushalt" ***



Teilfinanzhaushalt 2026 / 2027

Gemeinde: 12 Ortsgemeinde Herzfeld

Datum: 27.10.2025

Uhrzeit: 09:34:31

Teilhaushalte

01 Zentrale Verwaltung

lfd. Nr.	Teilfinanzhaushalt		Ergebnis des Haushalts-vorvorjahres	Ansätze des Haushalts-vorjahres einschl. Nachträge	Ansatz des ersten Haushalts-jahres	Ansatz des zweiten Haushalts-jahres	Planungs-daten des Haushalts-folgejahres	Planungs-daten des zweiten Haushalts-folgejahres
			2024	2025	2026	2027	2028	2029
			in €	in €	in €	in €	in €	in €
F 2	+	Zuwendungen, allgemeine Umlagen und sonstige Transfereinzahlungen	-1.913,00	0	75	75	75	75
		61443000 von Gemeinden und Gemeindeverbänden	87,00	0	75	75	75	75
		61451000 von privaten Unternehmen	-2.000,00	0	0	0	0	0
F 4	+	Öffentlich-rechtliche Leistungsentgelte	544,50	1.250	1.250	1.250	1.250	1.250
		63230000 Entgelte für die Unterhaltung von Straßen, Wirtschaftswegen u.a. öffentlichen Einrichtungen	544,50	1.250	1.250	1.250	1.250	1.250
F 6	+	Kostenerstattungen und Kostenumlagen	0,00	150	0	0	0	0
		64243000 von Gemeinden und Gemeindeverbänden	0,00	150	0	0	0	0
F 7	+	Sonstige laufende Einzahlungen	2.600,48	2.500	2.500	2.500	2.500	2.500
		66250000 Konzessionsabgaben	2.600,48	2.500	2.500	2.500	2.500	2.500
F 8	=	Summe der laufenden Einzahlungen aus Verwaltungstätigkeit (Summe F 1 bis F 7)	1.231,98	3.900	3.825	3.825	3.825	3.825
F 9	-	Personal- und Versorgungsauszahlungen	4.406,88	4.860	4.860	4.860	4.860	4.860
		70110000 Bürgermeister	4.406,88	4.860	4.860	4.860	4.860	4.860
F 10	-	Auszahlungen für Sach- und Dienstleistungen	5.149,64	6.300	6.775	6.775	6.775	6.775
		72200000 Auszahlungen für Energie / Wasser / Abwasser / Abfall	1.083,69	1.150	1.150	1.150	1.150	1.150
		72321000 Grundstücke	76,75	100	100	100	100	100
		72338000 Straßen, Wege, Plätze und Verkehrslenkungsanlagen	505,68	1.950	1.950	1.950	1.950	1.950
		72370000 Unterhaltung der Betriebs- und Geschäftsausstattung	162,14	200	200	200	200	200
		72440000 Laborbedarf, Werkstättenbedarf, Lebensmittel, Arzneimittel, Verbandsstoffe, Sanitätsverbrauchsmaterial, Baumaterial, sonstiger Anstaltsbedarf, Saat- und Pflanzgut	0,00	0	75	75	75	75
		72543000 an die Gemeinden und Gemeindeverbände	3.321,38	2.900	3.300	3.300	3.300	3.300
F 12	-	Zuwendungen, Umlagen und sonstige Transferauszahlungen	75,00	75	85	85	85	85
		74150000 an den privaten Bereich	75,00	75	85	85	85	85
F 14	-	Sonstige laufende Auszahlungen	349,91	540	635	645	645	645
		76140000 Auszahlungen für allgemeine Betreuung der Bediensteten	20,35	50	50	50	50	50
		76310000 Büromaterial	52,68	150	190	200	200	200
		76410000 Versicherungsbeiträge	171,38	200	200	200	200	200
		76411000 Gebäudeversicherungen	64,69	65	70	70	70	70
		76430000 sonstige Beiträge	21,74	25	25	25	25	25
		76930000 Repräsentationen	19,07	50	100	100	100	100
F 15	=	Summe der laufenden Auszahlungen aus Verwaltungstätigkeit (Summe F 9 bis F14)	9.981,43	11.775	12.355	12.365	12.365	12.365
F 16	=	Saldo der laufenden Ein- und Auszahlungen aus Verwaltungstätigkeit	-8.749,45	-7.875	-8.530	-8.540	-8.540	-8.540
F 20	=	Saldo der ordentlichen Ein- und Auszahlungen (Summe F 16 + F 19)	-8.749,45	-7.875	-8.530	-8.540	-8.540	-8.540
F 23	=	Summe der ordentlichen und außerordentlichen Ein- und Auszahlungen (Summe F 21 + F 22)	-8.749,45	-7.875	-8.530	-8.540	-8.540	-8.540
F 24	+	Einzahlungen aus Investitionszuwendungen	2.000,00	0	5.000	0	0	0
		68143000 von Gemeinden und Gemeindeverbänden	0,00	0	5.000	0	0	0



Teilfinanzhaushalt 2026 / 2027

Gemeinde: 12 Ortsgemeinde Herzfeld

Datum: 27.10.2025


Uhrzeit: 09:34:31

Teilhaushalte

01 Zentrale Verwaltung

fd. Nr.	Teilfinanzhaushalt		Ergebnis des Haushalts-vorvorjahres	Ansätze des Haushalts-vorjahres einschl. Nachträge	Ansatz des ersten Haushalts-jahres	Ansatz des zweiten Haushalts-jahres	Planungs-daten des Haushalts-folgejahres	Planungs-daten des zweiten Haushalts-folgejahres
			2024	2025	2026	2027	2028	2029
			in €	in €	in €	in €	in €	in €
		68151000 von privaten Unternehmen	2.000,00	0	0	0	0	0
F 27	=	Summe der Einzahlungen aus Investitionstätigkeit (Summe F 24 bis F 26)	2.000,00	0	5.000	0	0	0
F 29	-	Auszahlungen für Sachanlagen	2.000,00	0	5.000	0	0	0
		78571000 Auszahlungen für bewegliche Sachen des Anlagevermögens oberhalb der Wertgrenze i.H.v. 410,00 Euro	2.000,00	0	0	0	0	0
		78590000 Auszahlungen für Anlagen im Bau und für geleistete Anzahlungen	0,00	0	5.000	0	0	0
F 32	=	Summe der Auszahlungen aus Investitionstätigkeit (Summe F 28 bis F 31)	2.000,00	0	5.000	0	0	0
F 33	=	Saldo der Ein- und Auszahlungen aus Investitionstätigkeit (Saldo F 27 und F 32)	0,00	0	0	0	0	0
F 34	=	Finanzmittelüberschuss /-fehlbetrag des Teilhaushalts (Summe F 23 + F 33)	-8.749,45	-7.875	-8.530	-8.540	-8.540	-8.540

*** Ende der Liste "Teilfinanzhaushalt" ***



Ortsgemeinde Herzfeld

Produktübersicht

Teilhaushalt 02 -Zentrale Finanzdienstleistungen-

Produkt / Leistung	Bezeichnung
61112	Gemeindesteuern
61113	Gemeindeanteil an der Einkommenssteuer
61114	Gemeindeanteil an der Umsatzsteuer
61131	Schlüsselzuweisung
61132	Sonstige allgemeine Zuweisungen
61154	Kreisumlage
61155	Verbandsgemeindeumlage
61161	Gewerbesteuerumlage
61171	Ausgleichsleistungen (§ 21 LFAG)
61221	Zinsen Darlehen
61223	Kassenkreditzinsen
61231	Schuldendiensthilfe Jagdgenossenschaft
61233	Entschuldungsfond KEF-RP



Produkthaushalt 2026/2027

Produkt/Leistung 61112 = Gemeindesteuern

Lfd. Nr. E 1, Buchungsstelle 40110000,

Lfd. Nr. E 1, Buchungsstelle 40120000,

Lfd. Nr. E 1, Buchungsstelle 40130000 und

Lfd. Nr. E 1, Buchungsstelle 40330000

Die Gemeinde besitzt die Steuerhoheit für die Erhebung der Grund-, Gewerbe- und Hundesteuer.

Die Steuersätze für die Gemeindesteuern werden wie folgt festgesetzt:

	2026	2027
Grundsteuer A	500 v.H.	500 v.H.
Grundsteuer B	500 v.H.	500 v.H.
Gewerbesteuer	380 v.H.	380 v.H.

Die Hundesteuer beträgt für Hunde, die innerhalb des Gemeindegebietes gehalten werden:

für den ersten Hund	31,00 EUR	31,00 EUR
für den zweiten Hund	62,00 EUR	62,00 EUR
für jeden weiteren Hund	77,00 EUR	77,00 EUR

Produkt/Leistung 61113 = Gemeindeanteil an der Einkommensteuer

Lfd. Nr. E 1, Buchungsstelle 40210000

Die Ortsgemeinde wird am Gesamtaufkommen der Einkommensteuer beteiligt.

Produkt/Leistung 61114 = Gemeindeanteil an der Umsatzsteuer

Lfd. Nr. E 1, Buchungsstelle 40220000

Die Ortsgemeinde wird am Aufkommen der Umsatzsteuer beteiligt.

Produkt/Leistung 61131 = Schlüsselzuweisung



Produkthaushalt 2026/2027

Lfd. Nr. E 2, Buchungsstelle 41111000

Die Gemeinde erhält Schlüsselzuweisung A nach dem Landesfinanzausgleichsgesetz (LFAG).

Produkt/Leistung 61132 = sonstige allg. Zuweisungen

Lfd. Nr. E 2, Buchungsstelle 41451000

Mit der 3. Fortschreibung des Flächennutzungsplanes, Teilbereich Windenergie, wurden in den Ortsgemeinden Großkampenbergr, Lünebach, Lichtenborn und Kinzenburg neue Sondergebietsflächen für Windenergie ausgewiesen.

Auf diese Flächen konnten zwischenzeitlich durch die Fa. ABO Wind insgesamt 9 neue Windkraftanlagen errichtet werden. (Vestats 3,6 MW mit einer Nabenhöhe von 149 m und einer Rotorlänge von 65 m).

Wegen der hohen Raumbedeutung von möglichen neuen Windkraftanlagen, dem Eingriff in das Landschaftsbild, der über die eigenen Gemarkungsgrenzen hinauswirkt, erklären sich die beteiligten Ortsgemeinden dazu bereit, von dem gemeindlichen Anteil des Nutzungsentgeltes neuer Windkraftanlagen ein Drittel an einen Solidarfond auf Ebene der Verbandsgemeinde Arzfeld abzugeben.

Der Solidarfond soll auf die übrigen Ortsgemeinden ohne neue Windkraftvorrangflächen aufgeteilt werden, um so einen Ausgleich zu schaffen.

Der Anteil der Ortsgemeinde Herzfeld errechnet sich aus dem festen Sockelbetrag in Höhe von 500,00 EUR zuzüglich eines weiteren errechneten Betrages nach der Einwohnerzahl.

Windkraft VG Arzfeld Solidarpakt

		Zeitraum 2017 - 2018			ab 2019		
teilnehmende Ortsgemeinden	HWS 31.12.18	Sockelbetrag €	Einw.- Anteil	Summe €	Sockelbetrag €	Einw.- Anteil	Summe €
Herzfeld	42	500,00 €	61,86 €	561,86 €	500,00 €	110,46 €	610,46 €

Dieser Betrag wird, entsprechend der Beschlussfassung, zur Refinanzierung des Kreditanteils der Ortsgemeinde Herzfeld an der Sanierung des DGH Leidenborn verwandt.

Produkt/Leistung 61154 = Kreisumlage

Lfd. Nr. E 12, Buchungsstelle 54420000

Nach § 31 Landesfinanzausgleichsgesetz (LFAG) hat die Gemeinde eine Umlage an den Landkreis zu zahlen.

Produkt/Leistung 61155 = Verbandsgemeindeumlage



Produkthaushalt 2026/2027

Lfd. Nr. E 12, Buchungsstelle 54420000

Nach § 32 Landesfinanzausgleichsgesetz (LFAG) hat die Gemeinde eine Umlage an die Verbandsgemeinde zu zahlen.

Produkt/Leistung 61161 = Gewerbesteuerumlage

Lfd. Nr. E 12, Buchungsstelle 54310000

Vom Ist-Aufkommen an Gewerbesteuern ist eine Umlage an das Land zu zahlen.

Produkt/Leistung 61171 = Ausgleichsleistungen

Lfd. Nr. E 1, Buchungsstelle 40521000

Nach dem Landesfinanzausgleichsgesetz (LFAG) zahlt das Land jährlich einen Betrag für die Belastungen aus der Neuregelung des Familienleistungsausgleichs.

Produkt/Leistung 61221 = Zinsen Darlehen

Lfd. Nr. E 18, Buchungsstelle 57510000

Es bestehen noch für mehrere Darlehen Rückzahlungsverpflichtungen.
Siehe hierzu beiliegenden Schuldennachweis.

Bis zur endgültigen Tilgung sind entsprechende Zinsen zu zahlen.

Produkt/Leistung 61223 = Kassenkreditzinsen

Lfd. Nr. E 17 und 18, Buchungsstelle 47143000 und 57430000

Zur Liquidität der Verbandsgemeindekasse (Einheitskasse) müssen bei Bedarf Kassenkredite in Anspruch genommen werden. Entsprechend der finanziellen Lage muss die Gemeinde die entstandenen Zinsen der Verbandsgemeindekasse erstatten.

Produkt/Leistung 61226 = Liquiditätssicherung (Kassenkredite)

Nach § 68/4 GemO bildet die Kasse der Verbandsgemeinde mit den Kassen der Ortsgemeinden eine einheitliche Kasse (**Einheitskasse**).

Kredite zur Liquiditätssicherung können nur von der Verbandsgemeinde aufgenommen werden.



Produkthaushalt 2026/2027

Zur finanziellen Bewältigung des laufenden Geschäftsablaufes (Saldo der ordentlichen Ein- und Auszahlungen) sowie die Auszahlung der vertragsmäßigen Tilgungsleistungen ist die Ortsgemeinde auf die Kassenkredite im Rahmen der Einheitskasse angewiesen.

Stand der

Kassenkredite zur Liquiditätssicherung zum 31.12.2024	13.556,93 EUR
Voraussichtlicher Fehlbedarf 2025	- 570,00 EUR
Voraussichtliches Jahresergebnis 2026	0,00 EUR
Voraussichtliches Jahresergebnis 2027	0,00 EUR

Produkt/Leistung 61231= Schuldendiensthilfe der Jagdgenossenschaft

Lfd. Nr. E 2, Buchungsstelle 41890000

Für die Investitionsmaßnahme „Wiederherstellung des Wirtschaftsweges im Bereich des Durchlasses Primmerbach“ hat die Jagdgenossenschaft Herzfeld sich bereiterklärt, den anfallenden Schuldendienst zu übernehmen.



Produkthaushalt 2026 / 2027

Gemeinde: 12 Ortsgemeinde Herzfeld

Datum: 27.10.2025

Uhrzeit: 09:40:13

Haupt-Produktbereich	6	Zentrale Finanzleistungen
Produktbereich	61	Allgemeine Finanzwirtschaft
Produktgruppe	611	Steuern, allgemeine Zuweisungen, allgemeine Umlagen
Produkt	6111	Steuern
Leistung	61112	Gemeindesteuern

Teilergebnishaushalt								
Nr.	Ertrags- und Aufwandsarten	Ergebnis 2024	Plan 2025	Plan 2026	Plan 2027	Plan 2028	Plan 2029	Plan 2030
E 1	+ Steuern und ähnliche Abgaben	19.354,00	12.275	21.060	21.060	21.060	21.060	21.060
	40110000 Grundsteuer A	3.525,00	3.525	4.800	4.800	4.800	4.800	4.800
	40120000 Grundsteuer B	1.098,00	1.100	2.960	2.960	2.960	2.960	2.960
	40130000 Gewerbesteuer	13.968,00	6.800	12.500	12.500	12.500	12.500	12.500
	40330000 Hundesteuer	763,00	850	800	800	800	800	800
E 8	= Summe der laufenden Erträge aus Verwaltungstätigkeit (Summe E 1 bis E 7)	19.354,00	12.275	21.060	21.060	21.060	21.060	21.060
E 16	= Laufendes Ergebnis aus Verwaltungstätigkeit (Saldo E 8 und E 15)	19.354,00	12.275	21.060	21.060	21.060	21.060	21.060
E 20	= Ordentliches Ergebnis (Summe E 16 bis E 19)	19.354,00	12.275	21.060	21.060	21.060	21.060	21.060
E 23	= Jahresergebnis (Jahresüberschuss / Jahresfehlbetrag) des Teilhaushalts (Summe E 20 bis E 22)	19.354,00	12.275	21.060	21.060	21.060	21.060	21.060

Teilfinanzhaushalt								
Nr.	Ein- und Auszahlungsarten	Ergebnis 2024	Plan 2025	Plan 2026	Plan 2027	Plan 2028	Plan 2029	Plan 2030
F 1	+ Steuern und ähnliche Abgaben	19.354,00	12.275	21.060	21.060	21.060	21.060	21.060
	60110000 Grundsteuer A	3.525,00	3.525	4.800	4.800	4.800	4.800	4.800
	60120000 Grundsteuer B	1.098,00	1.100	2.960	2.960	2.960	2.960	2.960
	60130000 Gewerbesteuer	13.968,00	6.800	12.500	12.500	12.500	12.500	12.500
	60330000 Hundesteuer	763,00	850	800	800	800	800	800
F 8	= Summe der laufenden Einzahlungen aus Verwaltungstätigkeit (Summe F 1 bis F 7)	19.354,00	12.275	21.060	21.060	21.060	21.060	21.060
F 16	= Saldo der laufenden Ein- und Auszahlungen aus Verwaltungstätigkeit	19.354,00	12.275	21.060	21.060	21.060	21.060	21.060
F 20	= Saldo der ordentlichen Ein- und Auszahlungen (Summe F 16 + F 19)	19.354,00	12.275	21.060	21.060	21.060	21.060	21.060
F 23	Summe der ordentlichen und außerordentlichen Ein- und Auszahlungen (Summe F 21 + F 22)	19.354,00	12.275	21.060	21.060	21.060	21.060	21.060
F 34	= Finanzmittelüberschuss /-fehlbetrag des Teilhaushalts (Summe F 23 + F 33)	19.354,00	12.275	21.060	21.060	21.060	21.060	21.060



Produkthaushalt 2026 / 2027

Gemeinde: 12 Ortsgemeinde Herzfeld

Datum: 27.10.2025

Uhrzeit: 09:40:13

Haupt-Produktbereich	6	Zentrale Finanzleistungen
Produktbereich	61	Allgemeine Finanzwirtschaft
Produktgruppe	611	Steuern, allgemeine Zuweisungen, allgemeine Umlagen
Produkt	6111	Steuern
Leistung	61113	Gemeindeanteil an der Einkommenssteuer

Teilergebnishaushalt								
Nr.	Ertrags- und Aufwandsarten	Ergebnis 2024	Plan 2025	Plan 2026	Plan 2027	Plan 2028	Plan 2029	Plan 2030
E 1	+ Steuern und ähnliche Abgaben	11.562,20	11.500	12.240	12.240	12.240	12.240	12.240
	40210000 Gemeindeanteil an der Einkommensteuer	11.562,20	11.500	12.240	12.240	12.240	12.240	12.240
E 8	= Summe der laufenden Erträge aus Verwaltungstätigkeit (Summe E 1 bis E 7)	11.562,20	11.500	12.240	12.240	12.240	12.240	12.240
E 16	= Laufendes Ergebnis aus Verwaltungstätigkeit (Saldo E 8 und E 15)	11.562,20	11.500	12.240	12.240	12.240	12.240	12.240
E 20	= Ordentliches Ergebnis (Summe E 16 bis E 19)	11.562,20	11.500	12.240	12.240	12.240	12.240	12.240
E 23	= Jahresergebnis (Jahresüberschuss / Jahresfehlbetrag) des Teilhaushalts (Summe E 20 bis E 22)	11.562,20	11.500	12.240	12.240	12.240	12.240	12.240

Teilfinanzhaushalt								
Nr.	Ein- und Auszahlungsarten	Ergebnis 2024	Plan 2025	Plan 2026	Plan 2027	Plan 2028	Plan 2029	Plan 2030
F 1	+ Steuern und ähnliche Abgaben	11.562,20	11.500	12.240	12.240	12.240	12.240	12.240
	60210000 Gemeindeanteil an der Einkommensteuer	11.562,20	11.500	12.240	12.240	12.240	12.240	12.240
F 8	= Summe der laufenden Einzahlungen aus Verwaltungstätigkeit (Summe F 1 bis F 7)	11.562,20	11.500	12.240	12.240	12.240	12.240	12.240
F 16	= Saldo der laufenden Ein- und Auszahlungen aus Verwaltungstätigkeit	11.562,20	11.500	12.240	12.240	12.240	12.240	12.240
F 20	= Saldo der ordentlichen Ein- und Auszahlungen (Summe F 16 + F 19)	11.562,20	11.500	12.240	12.240	12.240	12.240	12.240
F 23	Summe der ordentlichen und außerordentlichen Ein- und Auszahlungen (Summe F 21 + F 22)	11.562,20	11.500	12.240	12.240	12.240	12.240	12.240
F 34	= Finanzmittelüberschuss /-fehlbetrag des Teilhaushalts (Summe F 23 + F 33)	11.562,20	11.500	12.240	12.240	12.240	12.240	12.240



Produkthaushalt 2026 / 2027

Gemeinde: 12 Ortsgemeinde Herzfeld

Datum: 27.10.2025

Uhrzeit: 09:40:13

Haupt-Produktbereich	6	Zentrale Finanzleistungen
Produktbereich	61	Allgemeine Finanzwirtschaft
Produktgruppe	611	Steuern, allgemeine Zuweisungen, allgemeine Umlagen
Produkt	6111	Steuern
Leistung	61114	Gemeindeanteil an der Umsatzsteuer

Teilergebnishaushalt								
Nr.	Ertrags- und Aufwandsarten	Ergebnis 2024	Plan 2025	Plan 2026	Plan 2027	Plan 2028	Plan 2029	Plan 2030
E 1	+ Steuern und ähnliche Abgaben	2.011,74	1.600	2.000	2.000	2.000	2.000	2.000
	40220000 Gemeindeanteil an der Umsatzsteuer	2.011,74	1.600	2.000	2.000	2.000	2.000	2.000
E 8	= Summe der laufenden Erträge aus Verwaltungstätigkeit (Summe E 1 bis E 7)	2.011,74	1.600	2.000	2.000	2.000	2.000	2.000
E 16	= Laufendes Ergebnis aus Verwaltungstätigkeit (Saldo E 8 und E 15)	2.011,74	1.600	2.000	2.000	2.000	2.000	2.000
E 20	= Ordentliches Ergebnis (Summe E 16 bis E 19)	2.011,74	1.600	2.000	2.000	2.000	2.000	2.000
E 23	= Jahresergebnis (Jahresüberschuss / Jahresfehlbetrag) des Teilhaushalts (Summe E 20 bis E 22)	2.011,74	1.600	2.000	2.000	2.000	2.000	2.000

Teilfinanzhaushalt								
Nr.	Ein- und Auszahlungsarten	Ergebnis 2024	Plan 2025	Plan 2026	Plan 2027	Plan 2028	Plan 2029	Plan 2030
F 1	+ Steuern und ähnliche Abgaben	2.011,74	1.600	2.000	2.000	2.000	2.000	2.000
	60220000 Gemeindeanteil an der Umsatzsteuer	2.011,74	1.600	2.000	2.000	2.000	2.000	2.000
F 8	= Summe der laufenden Einzahlungen aus Verwaltungstätigkeit (Summe F 1 bis F 7)	2.011,74	1.600	2.000	2.000	2.000	2.000	2.000
F 16	= Saldo der laufenden Ein- und Auszahlungen aus Verwaltungstätigkeit	2.011,74	1.600	2.000	2.000	2.000	2.000	2.000
F 20	= Saldo der ordentlichen Ein- und Auszahlungen (Summe F 16 + F 19)	2.011,74	1.600	2.000	2.000	2.000	2.000	2.000
F 23	Summe der ordentlichen und außerordentlichen Ein- und Auszahlungen (Summe F 21 + F 22)	2.011,74	1.600	2.000	2.000	2.000	2.000	2.000
F 34	= Finanzmittelüberschuss /-fehlbetrag des Teilhaushalts (Summe F 23 + F 33)	2.011,74	1.600	2.000	2.000	2.000	2.000	2.000



Produkthaushalt 2026 / 2027

Gemeinde: 12 Ortsgemeinde Herzfeld

Datum: 27.10.2025

Uhrzeit: 09:40:13

Haupt-Produktbereich	6	Zentrale Finanzleistungen
Produktbereich	61	Allgemeine Finanzwirtschaft
Produktgruppe	611	Steuern, allgemeine Zuweisungen, allgemeine Umlagen
Produkt	6113	Allgemeine Zuweisungen
Leistung	61131	Schlüsselzuweisung

Teilergebnishaushalt								
Nr.	Ertrags- und Aufwandsarten	Ergebnis 2024	Plan 2025	Plan 2026	Plan 2027	Plan 2028	Plan 2029	Plan 2030
E 2	+ Zuwendungen, allgemeine Umlagen und sonstige Transfererträge 41111000 Schlüsselzuweisung A	16.862,00	15.000	8.970	8.970	8.970	8.970	8.970
E 8	= Summe der laufenden Erträge aus Verwaltungstätigkeit (Summe E 1 bis E 7)	16.862,00	15.000	8.970	8.970	8.970	8.970	8.970
E 16	= Laufendes Ergebnis aus Verwaltungstätigkeit (Saldo E 8 und E 15)	16.862,00	15.000	8.970	8.970	8.970	8.970	8.970
E 20	= Ordentliches Ergebnis (Summe E 16 bis E 19)	16.862,00	15.000	8.970	8.970	8.970	8.970	8.970
E 23	= Jahresergebnis (Jahresüberschuss / Jahresfehlbetrag) des Teilhaushalts (Summe E 20 bis E 22)	16.862,00	15.000	8.970	8.970	8.970	8.970	8.970

Teilfinanzhaushalt								
Nr.	Ein- und Auszahlungsarten	Ergebnis 2024	Plan 2025	Plan 2026	Plan 2027	Plan 2028	Plan 2029	Plan 2030
F 2	+ Zuwendungen, allgemeine Umlagen und sonstige Transfereinzahlungen 61111000 Schlüsselzuweisung A	16.862,00	15.000	8.970	8.970	8.970	8.970	8.970
F 8	= Summe der laufenden Einzahlungen aus Verwaltungstätigkeit (Summe F 1 bis F 7)	16.862,00	15.000	8.970	8.970	8.970	8.970	8.970
F 16	= Saldo der laufenden Ein- und Auszahlungen aus Verwaltungstätigkeit	16.862,00	15.000	8.970	8.970	8.970	8.970	8.970
F 20	= Saldo der ordentlichen Ein- und Auszahlungen (Summe F 16 + F 19)	16.862,00	15.000	8.970	8.970	8.970	8.970	8.970
F 23	= Summe der ordentlichen und außerordentlichen Ein- und Auszahlungen (Summe F 21 + F 22)	16.862,00	15.000	8.970	8.970	8.970	8.970	8.970
F 34	= Finanzmittelüberschuss /-fehlbetrag des Teilhaushalts (Summe F 23 + F 33)	16.862,00	15.000	8.970	8.970	8.970	8.970	8.970



Produkthaushalt 2026 / 2027

Gemeinde: 12 Ortsgemeinde Herzfeld

Datum: 27.10.2025

Uhrzeit: 09:40:13

Haupt-Produktbereich	6	Zentrale Finanzleistungen
Produktbereich	61	Allgemeine Finanzwirtschaft
Produktgruppe	611	Steuern, allgemeine Zuweisungen, allgemeine Umlagen
Produkt	6113	Allgemeine Zuweisungen
Leistung	61132	Sonstige allgemeine Zuweisungen

Teilergebnishaushalt								
Nr.	Ertrags- und Aufwandsarten	Ergebnis 2024	Plan 2025	Plan 2026	Plan 2027	Plan 2028	Plan 2029	Plan 2030
E 2	+ Zuwendungen, allgemeine Umlagen und sonstige Transfererträge 41451000 von privaten Unternehmen (Windkraft)	604,17	610	610	610	610	610	610
E 8	= Summe der laufenden Erträge aus Verwaltungstätigkeit (Summe E 1 bis E 7)	604,17	610	610	610	610	610	610
E 16	= Laufendes Ergebnis aus Verwaltungstätigkeit (Saldo E 8 und E 15)	604,17	610	610	610	610	610	610
E 20	= Ordentliches Ergebnis (Summe E 16 bis E 19)	604,17	610	610	610	610	610	610
E 23	= Jahresergebnis (Jahresüberschuss / Jahresfehlbetrag) des Teilhaushalts (Summe E 20 bis E 22)	604,17	610	610	610	610	610	610

Teilfinanzhaushalt								
Nr.	Ein- und Auszahlungsarten	Ergebnis 2024	Plan 2025	Plan 2026	Plan 2027	Plan 2028	Plan 2029	Plan 2030
F 2	+ Zuwendungen, allgemeine Umlagen und sonstige Transfereinzahlungen 61451000 von privaten Unternehmen	604,17	610	610	610	610	610	610
F 8	= Summe der laufenden Einzahlungen aus Verwaltungstätigkeit (Summe F 1 bis F 7)	604,17	610	610	610	610	610	610
F 16	= Saldo der laufenden Ein- und Auszahlungen aus Verwaltungstätigkeit	604,17	610	610	610	610	610	610
F 20	= Saldo der ordentlichen Ein- und Auszahlungen (Summe F 16 + F 19)	604,17	610	610	610	610	610	610
F 23	= Summe der ordentlichen und außerordentlichen Ein- und Auszahlungen (Summe F 21 + F 22)	604,17	610	610	610	610	610	610
F 34	= Finanzmittelüberschuss /-fehlbetrag des Teilhaushalts (Summe F 23 + F 33)	604,17	610	610	610	610	610	610



Produkthaushalt 2026 / 2027

Gemeinde: 12 Ortsgemeinde Herzfeld

Datum: 27.10.2025

Uhrzeit: 09:40:13

Haupt-Produktbereich	6	Zentrale Finanzleistungen
Produktbereich	61	Allgemeine Finanzwirtschaft
Produktgruppe	611	Steuern, allgemeine Zuweisungen, allgemeine Umlagen
Produkt	6115	Abgeführte allgemeine Umlagen
Leistung	61151	Finanzausgleichsumlage

Teilergebnishaushalt								
Nr.	Ertrags- und Aufwandsarten	Ergebnis 2024	Plan 2025	Plan 2026	Plan 2027	Plan 2028	Plan 2029	Plan 2030
E 12	- Zuwendungen, Umlagen und sonstige Transferaufwendungen 54412000 Finanzausgleichsumlage	72,00	0	0	0	0	0	0
E 15	= Summe der laufenden Aufwendungen aus Verwaltungstätigkeit (Summe E 9 bis E 14)	72,00	0	0	0	0	0	0
E 16	= Laufendes Ergebnis aus Verwaltungstätigkeit (Saldo E 8 und E 15)	-72,00	0	0	0	0	0	0
E 20	= Ordentliches Ergebnis (Summe E 16 bis E 19)	-72,00	0	0	0	0	0	0
E 23	= Jahresergebnis (Jahresüberschuss / Jahresfehlbetrag) des Teilhaushalts (Summe E 20 bis E 22)	-72,00	0	0	0	0	0	0

Teilfinanzhaushalt								
Nr.	Ein- und Auszahlungsarten	Ergebnis 2024	Plan 2025	Plan 2026	Plan 2027	Plan 2028	Plan 2029	Plan 2030
F 12	- Zuwendungen, Umlagen und sonstige Transferauszahlungen 74412000 Finanzausgleichsumlage	72,00	0	0	0	0	0	0
F 15	= Summe der laufenden Auszahlungen aus Verwaltungstätigkeit (Summe F 9 bis F 14)	72,00	0	0	0	0	0	0
F 16	= Saldo der laufenden Ein- und Auszahlungen aus Verwaltungstätigkeit	-72,00	0	0	0	0	0	0
F 20	= Saldo der ordentlichen Ein- und Auszahlungen (Summe F 16 + F 19)	-72,00	0	0	0	0	0	0
F 23	= Summe der ordentlichen und außerordentlichen Ein- und Auszahlungen (Summe F 21 + F 22)	-72,00	0	0	0	0	0	0
F 34	= Finanzmittelüberschuss /-fehlbetrag des Teilhaushalts (Summe F 23 + F 33)	-72,00	0	0	0	0	0	0



Produkthaushalt 2026 / 2027

Gemeinde: 12 Ortsgemeinde Herzfeld

Datum: 27.10.2025

Uhrzeit: 09:40:13

Haupt-Produktbereich	6	Zentrale Finanzleistungen
Produktbereich	61	Allgemeine Finanzwirtschaft
Produktgruppe	611	Steuern, allgemeine Zuweisungen, allgemeine Umlagen
Produkt	6115	Abgeführte allgemeine Umlagen
Leistung	61154	Kreisumlage

Teilergebnishaushalt								
Nr.	Ertrags- und Aufwandsarten	Ergebnis 2024	Plan 2025	Plan 2026	Plan 2027	Plan 2028	Plan 2029	Plan 2030
E 12	- Zuwendungen, Umlagen und sonstige Transferaufwendungen 54420000 Allgemeine Umlagen an Gemeindeverbände	17.052,00	16.500	17.705	17.705	17.705	17.705	17.705
E 15	= Summe der laufenden Aufwendungen aus Verwaltungstätigkeit (Summe E 9 bis E 14)	17.052,00	16.500	17.705	17.705	17.705	17.705	17.705
E 16	= Laufendes Ergebnis aus Verwaltungstätigkeit (Saldo E 8 und E 15)	-17.052,00	-16.500	-17.705	-17.705	-17.705	-17.705	-17.705
E 20	= Ordentliches Ergebnis (Summe E 16 bis E 19)	-17.052,00	-16.500	-17.705	-17.705	-17.705	-17.705	-17.705
E 23	= Jahresergebnis (Jahresüberschuss / Jahresfehlbetrag) des Teilhaushalts (Summe E 20 bis E 22)	-17.052,00	-16.500	-17.705	-17.705	-17.705	-17.705	-17.705

Teilfinanzhaushalt								
Nr.	Ein- und Auszahlungsarten	Ergebnis 2024	Plan 2025	Plan 2026	Plan 2027	Plan 2028	Plan 2029	Plan 2030
F 12	- Zuwendungen, Umlagen und sonstige Transferauszahlungen 74420000 Allgemeine Umlagen an Gemeinden und Gemeindeverbände	17.052,00	16.500	17.705	17.705	17.705	17.705	17.705
F 15	= Summe der laufenden Auszahlungen aus Verwaltungstätigkeit (Summe F 9 bis F 14)	17.052,00	16.500	17.705	17.705	17.705	17.705	17.705
F 16	= Saldo der laufenden Ein- und Auszahlungen aus Verwaltungstätigkeit	-17.052,00	-16.500	-17.705	-17.705	-17.705	-17.705	-17.705
F 20	= Saldo der ordentlichen Ein- und Auszahlungen (Summe F 16 + F 19)	-17.052,00	-16.500	-17.705	-17.705	-17.705	-17.705	-17.705
F 23	Summe der ordentlichen und außerordentlichen Ein- und Auszahlungen (Summe F 21 + F 22)	-17.052,00	-16.500	-17.705	-17.705	-17.705	-17.705	-17.705
F 34	= Finanzmittelüberschuss /-fehlbetrag des Teilhaushalts (Summe F 23 + F 33)	-17.052,00	-16.500	-17.705	-17.705	-17.705	-17.705	-17.705



Produkthaushalt 2026 / 2027

Gemeinde: 12 Ortsgemeinde Herzfeld

Datum: 27.10.2025

Uhrzeit: 09:40:13

Haupt-Produktbereich	6	Zentrale Finanzleistungen
Produktbereich	61	Allgemeine Finanzwirtschaft
Produktgruppe	611	Steuern, allgemeine Zuweisungen, allgemeine Umlagen
Produkt	6115	Abgeführte allgemeine Umlagen
Leistung	61155	Verbandsgemeindeumlage

Teilergebnishaushalt								
Nr.	Ertrags- und Aufwandsarten	Ergebnis 2024	Plan 2025	Plan 2026	Plan 2027	Plan 2028	Plan 2029	Plan 2030
E 12	- Zuwendungen, Umlagen und sonstige Transferaufwendungen 54420000 Allgemeine Umlagen an Gemeindeverbände	17.409,00	16.900	18.075	18.075	18.075	18.075	18.075
E 15	= Summe der laufenden Aufwendungen aus Verwaltungstätigkeit (Summe E 9 bis E 14)	17.409,00	16.900	18.075	18.075	18.075	18.075	18.075
E 16	= Laufendes Ergebnis aus Verwaltungstätigkeit (Saldo E 8 und E 15)	-17.409,00	-16.900	-18.075	-18.075	-18.075	-18.075	-18.075
E 20	= Ordentliches Ergebnis (Summe E 16 bis E 19)	-17.409,00	-16.900	-18.075	-18.075	-18.075	-18.075	-18.075
E 23	= Jahresergebnis (Jahresüberschuss / Jahresfehlbetrag) des Teilhaushalts (Summe E 20 bis E 22)	-17.409,00	-16.900	-18.075	-18.075	-18.075	-18.075	-18.075

Teilfinanzhaushalt								
Nr.	Ein- und Auszahlungsarten	Ergebnis 2024	Plan 2025	Plan 2026	Plan 2027	Plan 2028	Plan 2029	Plan 2030
F 12	- Zuwendungen, Umlagen und sonstige Transferauszahlungen 74420000 Allgemeine Umlagen an Gemeinden und Gemeindeverbände	17.409,00	16.900	18.075	18.075	18.075	18.075	18.075
F 15	= Summe der laufenden Auszahlungen aus Verwaltungstätigkeit (Summe F 9 bis F 14)	17.409,00	16.900	18.075	18.075	18.075	18.075	18.075
F 16	= Saldo der laufenden Ein- und Auszahlungen aus Verwaltungstätigkeit	-17.409,00	-16.900	-18.075	-18.075	-18.075	-18.075	-18.075
F 20	= Saldo der ordentlichen Ein- und Auszahlungen (Summe F 16 + F 19)	-17.409,00	-16.900	-18.075	-18.075	-18.075	-18.075	-18.075
F 23	Summe der ordentlichen und außerordentlichen Ein- und Auszahlungen (Summe F 21 + F 22)	-17.409,00	-16.900	-18.075	-18.075	-18.075	-18.075	-18.075
F 34	= Finanzmittelüberschuss /-fehlbetrag des Teilhaushalts (Summe F 23 + F 33)	-17.409,00	-16.900	-18.075	-18.075	-18.075	-18.075	-18.075



Produkthaushalt 2026 / 2027

Gemeinde: 12 Ortsgemeinde Herzfeld

Datum: 27.10.2025

Uhrzeit: 09:40:13

Haupt-Produktbereich	6	Zentrale Finanzleistungen
Produktbereich	61	Allgemeine Finanzwirtschaft
Produktgruppe	611	Steuern, allgemeine Zuweisungen, allgemeine Umlagen
Produkt	6116	Steuerbeteiligungen
Leistung	61161	Gewerbesteuerumlage

Teilergebnishaushalt								
Nr.	Ertrags- und Aufwandsarten	Ergebnis 2024	Plan 2025	Plan 2026	Plan 2027	Plan 2028	Plan 2029	Plan 2030
E 12	- Zuwendungen, Umlagen und sonstige Transferaufwendungen 54310000 Gewerbesteuerumlage	1.570,60	650	1.200	1.200	1.200	1.200	1.200
E 15	= Summe der laufenden Aufwendungen aus Verwaltungstätigkeit (Summe E 9 bis E 14)	1.570,60	650	1.200	1.200	1.200	1.200	1.200
E 16	= Laufendes Ergebnis aus Verwaltungstätigkeit (Saldo E 8 und E 15)	-1.570,60	-650	-1.200	-1.200	-1.200	-1.200	-1.200
E 20	= Ordentliches Ergebnis (Summe E 16 bis E 19)	-1.570,60	-650	-1.200	-1.200	-1.200	-1.200	-1.200
E 23	= Jahresergebnis (Jahresüberschuss / Jahresfehlbetrag) des Teilhaushalts (Summe E 20 bis E 22)	-1.570,60	-650	-1.200	-1.200	-1.200	-1.200	-1.200

Teilfinanzhaushalt								
Nr.	Ein- und Auszahlungsarten	Ergebnis 2024	Plan 2025	Plan 2026	Plan 2027	Plan 2028	Plan 2029	Plan 2030
F 12	- Zuwendungen, Umlagen und sonstige Transferauszahlungen 74310000 Gewerbesteuerumlage	1.570,60	650	1.200	1.200	1.200	1.200	1.200
F 15	= Summe der laufenden Auszahlungen aus Verwaltungstätigkeit (Summe F 9 bis F 14)	1.570,60	650	1.200	1.200	1.200	1.200	1.200
F 16	= Saldo der laufenden Ein- und Auszahlungen aus Verwaltungstätigkeit	-1.570,60	-650	-1.200	-1.200	-1.200	-1.200	-1.200
F 20	= Saldo der ordentlichen Ein- und Auszahlungen (Summe F 16 + F 19)	-1.570,60	-650	-1.200	-1.200	-1.200	-1.200	-1.200
F 23	Summe der ordentlichen und außerordentlichen Ein- und Auszahlungen (Summe F 21 + F 22)	-1.570,60	-650	-1.200	-1.200	-1.200	-1.200	-1.200
F 34	= Finanzmittelüberschuss /-fehlbetrag des Teilhaushalts (Summe F 23 + F 33)	-1.570,60	-650	-1.200	-1.200	-1.200	-1.200	-1.200



Produkthaushalt 2026 / 2027

Gemeinde: 12 Ortsgemeinde Herzfeld

Datum: 27.10.2025

Uhrzeit: 09:40:13

Haupt-Produktbereich	6	Zentrale Finanzleistungen
Produktbereich	61	Allgemeine Finanzwirtschaft
Produktgruppe	611	Steuern, allgemeine Zuweisungen, allgemeine Umlagen
Produkt	6117	Ausgleichsleistungen
Leistung	61171	Ausgleichsleistungen (§ 21 LFAG)

Teilergebnishaushalt								
Nr.	Ertrags- und Aufwandsarten	Ergebnis 2024	Plan 2025	Plan 2026	Plan 2027	Plan 2028	Plan 2029	Plan 2030
E 1	+ Steuern und ähnliche Abgaben	1.562,52	1.150	1.350	1.350	1.350	1.350	1.350
	40521000 Familienleistungsausgleich	1.562,52	1.150	1.350	1.350	1.350	1.350	1.350
E 8	= Summe der laufenden Erträge aus Verwaltungstätigkeit (Summe E 1 bis E 7)	1.562,52	1.150	1.350	1.350	1.350	1.350	1.350
E 16	= Laufendes Ergebnis aus Verwaltungstätigkeit (Saldo E 8 und E 15)	1.562,52	1.150	1.350	1.350	1.350	1.350	1.350
E 20	= Ordentliches Ergebnis (Summe E 16 bis E 19)	1.562,52	1.150	1.350	1.350	1.350	1.350	1.350
E 23	= Jahresergebnis (Jahresüberschuss / Jahresfehlbetrag) des Teilhaushalts (Summe E 20 bis E 22)	1.562,52	1.150	1.350	1.350	1.350	1.350	1.350

Teilfinanzhaushalt								
Nr.	Ein- und Auszahlungsarten	Ergebnis 2024	Plan 2025	Plan 2026	Plan 2027	Plan 2028	Plan 2029	Plan 2030
F 1	+ Steuern und ähnliche Abgaben	1.562,52	1.150	1.350	1.350	1.350	1.350	1.350
	60521000 Familienleistungsausgleich	1.562,52	1.150	1.350	1.350	1.350	1.350	1.350
F 8	= Summe der laufenden Einzahlungen aus Verwaltungstätigkeit (Summe F 1 bis F 7)	1.562,52	1.150	1.350	1.350	1.350	1.350	1.350
F 16	= Saldo der laufenden Ein- und Auszahlungen aus Verwaltungstätigkeit	1.562,52	1.150	1.350	1.350	1.350	1.350	1.350
F 20	= Saldo der ordentlichen Ein- und Auszahlungen (Summe F 16 + F 19)	1.562,52	1.150	1.350	1.350	1.350	1.350	1.350
F 23	Summe der ordentlichen und außerordentlichen Ein- und Auszahlungen (Summe F 21 + F 22)	1.562,52	1.150	1.350	1.350	1.350	1.350	1.350
F 34	= Finanzmittelüberschuss /-fehlbetrag des Teilhaushalts (Summe F 23 + F 33)	1.562,52	1.150	1.350	1.350	1.350	1.350	1.350



Produkthaushalt 2026 / 2027

Gemeinde: 12 Ortsgemeinde Herzfeld

Datum: 27.10.2025

Uhrzeit: 09:40:13

Haupt-Produktbereich	6	Zentrale Finanzleistungen
Produktbereich	61	Allgemeine Finanzwirtschaft
Produktgruppe	612	Sonstige allgemeine Finanzwirtschaft (soweit nicht einem anderen Produkt direkt zugeordnet)
Produkt	6121	Zinsen und ähnliche Erträge
Leistung	61214	Zinsen (§ 233 a AO)

Teilergebnishaushalt								
Nr.	Ertrags- und Aufwandsarten	Ergebnis 2024	Plan 2025	Plan 2026	Plan 2027	Plan 2028	Plan 2029	Plan 2030
E 17	+ Zinserträge und sonstige Finanzerträge	1,00	0	0	0	0	0	0
	47920000 Vollverzinsung aus Gewerbesteuer (§ 233a AO)	1,00	0	0	0	0	0	0
E 19	= Saldo der Zins -und sonstigen Finanzerträge und -aufwendungen (Saldo E 17 und E 18)	1,00	0	0	0	0	0	0
E 20	= Ordentliches Ergebnis (Summe E 16 bis E 19)	1,00	0	0	0	0	0	0
E 23	= Jahresergebnis (Jahresüberschuss / Jahresfehlbetrag) des Teilhaushalts (Summe E 20 bis E 22)	1,00	0	0	0	0	0	0

Teilfinanzhaushalt								
Nr.	Ein- und Auszahlungsarten	Ergebnis 2024	Plan 2025	Plan 2026	Plan 2027	Plan 2028	Plan 2029	Plan 2030
F 17	+ Zinseinzahlungen und sonstige Finanzeinzahlungen	1,00	0	0	0	0	0	0
	67920000 Vollverzinsung aus Gewerbesteuer (§ 233a AO)	1,00	0	0	0	0	0	0
F 19	= Saldo der Zins- und der sonstigen Finanzein- und -auszahlungen	1,00	0	0	0	0	0	0
F 20	= Saldo der ordentlichen Ein- und Auszahlungen (Summe F 16 + F 19)	1,00	0	0	0	0	0	0
F 23	= Summe der ordentlichen und außerordentlichen Ein- und Auszahlungen (Summe F 21 + F 22)	1,00	0	0	0	0	0	0
F 34	= Finanzmittelüberschuss /-fehlbetrag des Teilhaushalts (Summe F 23 + F 33)	1,00	0	0	0	0	0	0



Produkthaushalt 2026 / 2027

Gemeinde: 12 Ortsgemeinde Herzfeld

Datum: 27.10.2025

Uhrzeit: 09:40:13

Haupt-Produktbereich	6	Zentrale Finanzleistungen
Produktbereich	61	Allgemeine Finanzwirtschaft
Produktgruppe	612	Sonstige allgemeine Finanzwirtschaft (soweit nicht einem anderen Produkt direkt zugeordnet)
Produkt	6122	Zinsen und ähnliche Aufwendungen
Leistung	61221	Zinsen Darlehen

Teilergebnishaushalt								
Nr.	Ertrags- und Aufwandsarten	Ergebnis 2024	Plan 2025	Plan 2026	Plan 2027	Plan 2028	Plan 2029	Plan 2030
E 18	- Zinsaufwendungen und sonstige Finanzaufwendungen <i>57510000 an inländische Kreditinstitute</i>	23,59	1.050	765	700	650	600	550
		23,59	1.050	765	700	650	600	550
E 19	= Saldo der Zins- und sonstigen Finanzerträge und -aufwendungen (Saldo E 17 und E 18)	-23,59	-1.050	-765	-700	-650	-600	-550
E 20	= Ordentliches Ergebnis (Summe E 16 bis E 19)	-23,59	-1.050	-765	-700	-650	-600	-550
E 23	= Jahresergebnis (Jahresüberschuss / Jahresfehlbetrag) des Teilhaushalts (Summe E 20 bis E 22)	-23,59	-1.050	-765	-700	-650	-600	-550

Teilfinanzhaushalt								
Nr.	Ein- und Auszahlungsarten	Ergebnis 2024	Plan 2025	Plan 2026	Plan 2027	Plan 2028	Plan 2029	Plan 2030
F 18	- Zinsauszahlungen und sonstige Finanzauszahlungen <i>77510000 an inländische Kreditinstitute</i>	23,59	1.050	765	700	650	600	550
		23,59	1.050	765	700	650	600	550
F 19	= Saldo der Zins- und der sonstigen Finanzein- und -auszahlungen	-23,59	-1.050	-765	-700	-650	-600	-550
F 20	= Saldo der ordentlichen Ein- und Auszahlungen (Summe F 16 + F 19)	-23,59	-1.050	-765	-700	-650	-600	-550
F 23	Summe der ordentlichen und außerordentlichen Ein- und Auszahlungen (Summe F 21 + F 22)	-23,59	-1.050	-765	-700	-650	-600	-550
F 34	= Finanzmittelüberschuss /-fehlbetrag des Teilhaushalts (Summe F 23 + F 33)	-23,59	-1.050	-765	-700	-650	-600	-550



Produkthaushalt 2026 / 2027

Gemeinde: 12 Ortsgemeinde Herzfeld

Datum: 27.10.2025

Uhrzeit: 09:40:13

Haupt-Produktbereich	6	Zentrale Finanzleistungen
Produktbereich	61	Allgemeine Finanzwirtschaft
Produktgruppe	612	Sonstige allgemeine Finanzwirtschaft (soweit nicht einem anderen Produkt direkt zugeordnet)
Produkt	6122	Zinsen und ähnliche Aufwendungen
Leistung	61223	Kassenkreditzinsen

Teilergebnishaushalt								
Nr.	Ertrags- und Aufwandsarten	Ergebnis 2024	Plan 2025	Plan 2026	Plan 2027	Plan 2028	Plan 2029	Plan 2030
E 17	+ Zinserträge und sonstige Finanzerträge	0,00	0	50	50	50	50	50
	47143000 von Gemeinden und Gemeindeverbänden	0,00	0	50	50	50	50	50
E 18	- Zinsaufwendungen und sonstige Finanzaufwendungen	274,58	250	0	0	0	0	0
	57430000 an Gemeinden und Gemeindeverbände	274,58	250	0	0	0	0	0
E 19	= Saldo der Zins- und sonstigen Finanzerträge und -aufwendungen (Saldo E 17 und E 18)	-274,58	-250	50	50	50	50	50
E 20	= Ordentliches Ergebnis (Summe E 16 bis E 19)	-274,58	-250	50	50	50	50	50
E 23	= Jahresergebnis (Jahresüberschuss / Jahresfehlbetrag) des Teilhaushalts (Summe E 20 bis E 22)	-274,58	-250	50	50	50	50	50

Teilfinanzhaushalt								
Nr.	Ein- und Auszahlungsarten	Ergebnis 2024	Plan 2025	Plan 2026	Plan 2027	Plan 2028	Plan 2029	Plan 2030
F 17	+ Zinseinzahlungen und sonstige Finanzeinzahlungen	0,00	0	50	50	50	50	50
	67143000 von Gemeinden und Gemeindeverbänden	0,00	0	50	50	50	50	50
F 18	- Zinsauszahlungen und sonstige Finanzauszahlungen	274,58	250	0	0	0	0	0
	77430000 an Gemeinden und Gemeindeverbände	274,58	250	0	0	0	0	0
F 19	= Saldo der Zins- und der sonstigen Finanzein- und -auszahlungen	-274,58	-250	50	50	50	50	50
F 20	= Saldo der ordentlichen Ein- und Auszahlungen (Summe F 16 + F 19)	-274,58	-250	50	50	50	50	50
F 23	Summe der ordentlichen und außerordentlichen Ein- und Auszahlungen (Summe F 21 + F 22)	-274,58	-250	50	50	50	50	50
F 34	= Finanzmittelüberschuss /-fehlbetrag des Teilhaushalts (Summe F 23 + F 33)	-274,58	-250	50	50	50	50	50



Produkthaushalt 2026 / 2027

Gemeinde: 12 Ortsgemeinde Herzfeld

Datum: 27.10.2025

Uhrzeit: 09:40:13

Haupt-Produktbereich	6	Zentrale Finanzleistungen
Produktbereich	61	Allgemeine Finanzwirtschaft
Produktgruppe	612	Sonstige allgemeine Finanzwirtschaft (soweit nicht einem anderen Produkt direkt zugeordnet)
Produkt	6123	Schuldendiensthilfen
Leistung	61231	Schuldendiensthilfe der Jagdgenossenschaft

Teilergebnishaushalt								
Nr.	Ertrags- und Aufwandsarten	Ergebnis 2024	Plan 2025	Plan 2026	Plan 2027	Plan 2028	Plan 2029	Plan 2030
E 2	+ Zuwendungen, allgemeine Umlagen und sonstige Transfererträge 41890000 von Sonstigen	15,31	2.520	2.335	2.280	2.230	2.180	2.130
E 8	= Summe der laufenden Erträge aus Verwaltungstätigkeit (Summe E 1 bis E 7)	15,31	2.520	2.335	2.280	2.230	2.180	2.130
E 16	= Laufendes Ergebnis aus Verwaltungstätigkeit (Saldo E 8 und E 15)	15,31	2.520	2.335	2.280	2.230	2.180	2.130
E 20	= Ordentliches Ergebnis (Summe E 16 bis E 19)	15,31	2.520	2.335	2.280	2.230	2.180	2.130
E 23	= Jahresergebnis (Jahresüberschuss / Jahresfehlbetrag) des Teilhaushalts (Summe E 20 bis E 22)	15,31	2.520	2.335	2.280	2.230	2.180	2.130

Teilfinanzhaushalt								
Nr.	Ein- und Auszahlungsarten	Ergebnis 2024	Plan 2025	Plan 2026	Plan 2027	Plan 2028	Plan 2029	Plan 2030
F 2	+ Zuwendungen, allgemeine Umlagen und sonstige Transfereinzahlungen 61890000 Schuldendiensthilfe JG	0,00	2.520	2.335	2.280	2.230	2.180	2.130
F 8	= Summe der laufenden Einzahlungen aus Verwaltungstätigkeit (Summe F 1 bis F 7)	0,00	2.520	2.335	2.280	2.230	2.180	2.130
F 16	= Saldo der laufenden Ein- und Auszahlungen aus Verwaltungstätigkeit	0,00	2.520	2.335	2.280	2.230	2.180	2.130
F 20	= Saldo der ordentlichen Ein- und Auszahlungen (Summe F 16 + F 19)	0,00	2.520	2.335	2.280	2.230	2.180	2.130
F 23	= Summe der ordentlichen und außerordentlichen Ein- und Auszahlungen (Summe F 21 + F 22)	0,00	2.520	2.335	2.280	2.230	2.180	2.130
F 34	= Finanzmittelüberschuss /-fehlbetrag des Teilhaushalts (Summe F 23 + F 33)	0,00	2.520	2.335	2.280	2.230	2.180	2.130



Produkthaushalt 2026 / 2027

Gemeinde: 12 Ortsgemeinde Herzfeld

Datum: 27.10.2025

Uhrzeit: 09:40:13

Haupt-Produktbereich	6	Zentrale Finanzleistungen
Produktbereich	61	Allgemeine Finanzwirtschaft
Produktgruppe	612	Sonstige allgemeine Finanzwirtschaft (soweit nicht einem anderen Produkt direkt zugeordnet)
Produkt	6123	Schuldendiensthilfen
Leistung	61233	Entschuldungsfond KEF-RP

Teilergebnishaushalt								
Nr.	Ertrags- und Aufwandsarten	Ergebnis 2024	Plan 2025	Plan 2026	Plan 2027	Plan 2028	Plan 2029	Plan 2030
E 2	+ Zuwendungen, allgemeine Umlagen und sonstige Transfererträge 41320000 Zuweisung Land für KEF-RP	0,00	350	0	0	0	0	0
E 8	= Summe der laufenden Erträge aus Verwaltungstätigkeit (Summe E 1 bis E 7)	0,00	350	0	0	0	0	0
E 16	= Laufendes Ergebnis aus Verwaltungstätigkeit (Saldo E 8 und E 15)	0,00	350	0	0	0	0	0
E 20	= Ordentliches Ergebnis (Summe E 16 bis E 19)	0,00	350	0	0	0	0	0
E 23	= Jahresergebnis (Jahresüberschuss / Jahresfehlbetrag) des Teilhaushalts (Summe E 20 bis E 22)	0,00	350	0	0	0	0	0

Teilfinanzhaushalt								
Nr.	Ein- und Auszahlungsarten	Ergebnis 2024	Plan 2025	Plan 2026	Plan 2027	Plan 2028	Plan 2029	Plan 2030
F 2	+ Zuwendungen, allgemeine Umlagen und sonstige Transfereinzahlungen 61320000 Zuweisung Land für KEF-RP	0,00	350	0	0	0	0	0
F 8	= Summe der laufenden Einzahlungen aus Verwaltungstätigkeit (Summe F 1 bis F 7)	0,00	350	0	0	0	0	0
F 16	= Saldo der laufenden Ein- und Auszahlungen aus Verwaltungstätigkeit	0,00	350	0	0	0	0	0
F 20	= Saldo der ordentlichen Ein- und Auszahlungen (Summe F 16 + F 19)	0,00	350	0	0	0	0	0
F 23	= Summe der ordentlichen und außerordentlichen Ein- und Auszahlungen (Summe F 21 + F 22)	0,00	350	0	0	0	0	0
F 34	= Finanzmittelüberschuss /-fehlbetrag des Teilhaushalts (Summe F 23 + F 33)	0,00	350	0	0	0	0	0



Produkthaushalt 2026 / 2027

Gemeinde: 12 Ortsgemeinde Herzfeld

Datum: 27.10.2025

Uhrzeit: 09:40:13

Haupt-Produktbereich	6	Zentrale Finanzleistungen
Produktbereich	61	Allgemeine Finanzwirtschaft
Produktgruppe	612	Sonstige allgemeine Finanzwirtschaft (soweit nicht einem anderen Produkt direkt zugeordnet)
Produkt	6123	Schuldendiensthilfen
Leistung	61234	Partnerschaft zur Entschuldung der Kommunen in Rheinland-Pfalz (PEK-RP)

Teilergebnishaushalt								
Nr.	Ertrags- und Aufwandsarten	Ergebnis 2024	Plan 2025	Plan 2026	Plan 2027	Plan 2028	Plan 2029	Plan 2030
E 21	Außerordentliches Ergebnis	2.514,00	0	0	0	0	0	0
E 23 =	Jahresergebnis (Jahresüberschuss / Jahresfehlbetrag) des Teilhaushalts (Summe E 20 bis E 22)	2.514,00	0	0	0	0	0	0

Teilfinanzhaushalt								
Nr.	Ein- und Auszahlungsarten	Ergebnis 2024	Plan 2025	Plan 2026	Plan 2027	Plan 2028	Plan 2029	Plan 2030
F 2 +	Zuwendungen, allgemeine Umlagen und sonstige Transfereinzahlungen 61842000 vom Land	2.514,00	0	0	0	0	0	0
F 8 =	Summe der laufenden Einzahlungen aus Verwaltungstätigkeit (Summe F 1 bis F 7)	2.514,00	0	0	0	0	0	0
F 16 =	Saldo der laufenden Ein- und Auszahlungen aus Verwaltungstätigkeit	2.514,00	0	0	0	0	0	0
F 20 =	Saldo der ordentlichen Ein- und Auszahlungen (Summe F 16 + F 19)	2.514,00	0	0	0	0	0	0
F 23	Summe der ordentlichen und außerordentlichen Ein- und Auszahlungen (Summe F 21 + F 22)	2.514,00	0	0	0	0	0	0
F 34 =	Finanzmittelüberschuss /-fehlbetrag des Teilhaushalts (Summe F 23 + F 33)	2.514,00	0	0	0	0	0	0



Produkthaushalt 2026 / 2027

Gemeinde: 12 Ortsgemeinde Herzfeld

Datum: 27.10.2025

Uhrzeit: 09:40:13

Haupt-Produktbereich	6	Zentrale Finanzleistungen
Produktbereich	62	Beteiligungen, Sondervermögen (soweit nicht einem anderen Produkt direkt zugeordnet)
Produktgruppe	626	Beteiligungen, Anteile, Wertpapiere des Anlagevermögens
Produkt	6260	Beteiligungen, Anteile, Wertpapiere des Anlagevermögens
Leistung	62601	Geschäftsanteil Raiffeisenbank Westeifel

Teilergebnishaushalt								
Nr.	Ertrags- und Aufwandsarten	Ergebnis 2024	Plan 2025	Plan 2026	Plan 2027	Plan 2028	Plan 2029	Plan 2030
E 17	+ Zinserträge und sonstige Finanzerträge	0,00	0	10	10	10	10	10
	47990000 Sonstige	0,00	0	10	10	10	10	10
E 19	= Saldo der Zins- und sonstigen Finanzerträge und -aufwendungen (Saldo E 17 und E 18)	0,00	0	10	10	10	10	10
E 20	= Ordentliches Ergebnis (Summe E 16 bis E 19)	0,00	0	10	10	10	10	10
E 23	= Jahresergebnis (Jahresüberschuss / Jahresfehlbetrag) des Teilhaushalts (Summe E 20 bis E 22)	0,00	0	10	10	10	10	10

Teilfinanzhaushalt								
Nr.	Ein- und Auszahlungsarten	Ergebnis 2024	Plan 2025	Plan 2026	Plan 2027	Plan 2028	Plan 2029	Plan 2030
F 17	+ Zinseinzahlungen und sonstige Finanzeinzahlungen	0,00	0	10	10	10	10	10
	67990000 Sonstige	0,00	0	10	10	10	10	10
F 19	= Saldo der Zins- und der sonstigen Finanzein- und -auszahlungen	0,00	0	10	10	10	10	10
F 20	= Saldo der ordentlichen Ein- und Auszahlungen (Summe F 16 + F 19)	0,00	0	10	10	10	10	10
F 23	Summe der ordentlichen und außerordentlichen Ein- und Auszahlungen (Summe F 21 + F 22)	0,00	0	10	10	10	10	10
F 34	= Finanzmittelüberschuss /-fehlbetrag des Teilhaushalts (Summe F 23 + F 33)	0,00	0	10	10	10	10	10



Teilergebnishaushalt 2026 / 2027

Gemeinde: 12 Ortsgemeinde Herzfeld

Datum: 27.10.2025

Uhrzeit: 09:37:06

Teilhaushalte

02 Zentrale Finanzdienstleistungen

lfd. Nr.	Teilergebnishaushalt		Ergebnis des Haushalts-vorvorjahres	Ansätze des Haushalts-vorjahres einschl. Nachträge	Ansatz des ersten Haushalts-jahres	Ansatz des zweiten Haushalts-jahres	Planungsdaten des Haushalts-folgejahres	Planungsdaten des zweiten Haushalts-folgejahres
			2024	2025	2026	2027	2028	2029
			in €	in €	in €	in €	in €	in €
E 1	+	Steuern und ähnliche Abgaben	34.490,46	26.525	36.650	36.650	36.650	36.650
		40110000 Grundsteuer A	3.525,00	3.525	4.800	4.800	4.800	4.800
		40120000 Grundsteuer B	1.098,00	1.100	2.960	2.960	2.960	2.960
		40130000 Gewerbesteuer	13.968,00	6.800	12.500	12.500	12.500	12.500
		40210000 Gemeindeanteil an der Einkommensteuer	11.562,20	11.500	12.240	12.240	12.240	12.240
		40220000 Gemeindeanteil an der Umsatzsteuer	2.011,74	1.600	2.000	2.000	2.000	2.000
		40330000 Hundesteuer	763,00	850	800	800	800	800
		40521000 Familienleistungsausgleich	1.562,52	1.150	1.350	1.350	1.350	1.350
E 2	+	Zuwendungen, allgemeine Umlagen und sonstige Transfererträge	17.481,48	18.480	11.915	11.860	11.810	11.760
		41111000 Schlüsselzuweisung A	16.862,00	15.000	8.970	8.970	8.970	8.970
		41320000 vom Land	0,00	350	0	0	0	0
		41451000 von privaten Unternehmen	604,17	610	610	610	610	610
		41890000 von Sonstigen	15,31	2.520	2.335	2.280	2.230	2.180
E 8	=	Summe der laufenden Erträge aus Verwaltungstätigkeit (Summe E 1 bis E 7)	51.971,94	45.005	48.565	48.510	48.460	48.410
E 12	-	Zuwendungen, Umlagen und sonstige Transferaufwendungen	36.103,60	34.050	36.980	36.980	36.980	36.980
		54310000 Gewerbesteuerumlage	1.570,60	650	1.200	1.200	1.200	1.200
		54412000 Finanzausgleichsumlage	72,00	0	0	0	0	0
		54420000 Allgemeine Umlagen an Gemeindeverbände	34.461,00	33.400	35.780	35.780	35.780	35.780
E 15	=	Summe der laufenden Aufwendungen aus Verwaltungstätigkeit (Summe E 9 bis E 14)	36.103,60	34.050	36.980	36.980	36.980	36.980
E 16	=	Laufendes Ergebnis aus Verwaltungstätigkeit (Saldo E 8 und E 15)	15.868,34	10.955	11.585	11.530	11.480	11.430
E 17	+	Zinserträge und sonstige Finanzerträge	1,00	0	60	60	60	60
		47143000 von Gemeinden und Gemeindeverbänden	0,00	0	50	50	50	50
		47920000 Vollverzinsung aus Gewerbesteuer (§ 233a AO)	1,00	0	0	0	0	0
		47990000 Sonstige	0,00	0	10	10	10	10
E 18	-	Zinsaufwendungen und sonstige Finanzaufwendungen	298,17	1.300	765	700	650	600
		57430000 an Gemeinden und Gemeindeverbände	274,58	250	0	0	0	0
		57510000 an inländische Kreditinstitute	23,59	1.050	765	700	650	600
E 19	=	Saldo der Zins -und sonstigen Finanzerträge und -aufwendungen (Saldo E 17 und E 18)	-297,17	-1.300	-705	-640	-590	-540
E 20	=	Ordentliches Ergebnis (Summe E 16 bis E 19)	15.571,17	9.655	10.880	10.890	10.890	10.890
E 21		Außerordentliches Ergebnis	2.514,00	0	0	0	0	0
E 23	=	Jahresergebnis (Jahresüberschuss / Jahresfehlbetrag) des Teilhaushalts (Summe E 20 bis E 22)	18.085,17	9.655	10.880	10.890	10.890	10.890

*** Ende der Liste "Teilergebnishaushalt" ***



Teilfinanzhaushalt 2026 / 2027

Gemeinde: 12 Ortsgemeinde Herzfeld

Datum: 27.10.2025

Uhrzeit: 09:37:06

Teilhaushalte

02 Zentrale Finanzdienstleistungen

lfd. Nr.	Teilfinanzhaushalt		Ergebnis des Haushalts-vorvorjahres	Ansätze des Haushalts-vorjahres einschl. Nachträge	Ansatz des ersten Haushalts-jahres	Ansatz des zweiten Haushalts-jahres	Planungs-daten des Haushalts-folgejahres	Planungs-daten des zweiten Haushalts-folgejahres
			2024	2025	2026	2027	2028	2029
			in €	in €	in €	in €	in €	in €
F 1	+	Steuern und ähnliche Abgaben	34.490,46	26.525	36.650	36.650	36.650	36.650
		60110000 Grundsteuer A	3.525,00	3.525	4.800	4.800	4.800	4.800
		60120000 Grundsteuer B	1.098,00	1.100	2.960	2.960	2.960	2.960
		60130000 Gewerbesteuer	13.968,00	6.800	12.500	12.500	12.500	12.500
		60210000 Gemeindeanteil an der Einkommensteuer	11.562,20	11.500	12.240	12.240	12.240	12.240
		60220000 Gemeindeanteil an der Umsatzsteuer	2.011,74	1.600	2.000	2.000	2.000	2.000
		60330000 Hundesteuer	763,00	850	800	800	800	800
		60521000 Familienleistungsausgleich	1.562,52	1.150	1.350	1.350	1.350	1.350
F 2	+	Zuwendungen, allgemeine Umlagen und sonstige Transfereinzahlungen	19.980,17	18.480	11.915	11.860	11.810	11.760
		61111000 Schlüsselzuweisung A	16.862,00	15.000	8.970	8.970	8.970	8.970
		61320000 vom Land	0,00	350	0	0	0	0
		61451000 von privaten Unternehmen	604,17	610	610	610	610	610
		61842000 vom Land	2.514,00	0	0	0	0	0
		61890000 Schuldendiensthilfe JG	0,00	2.520	2.335	2.280	2.230	2.180
F 8	=	Summe der laufenden Einzahlungen aus Verwaltungstätigkeit (Summe F 1 bis F 7)	54.470,63	45.005	48.565	48.510	48.460	48.410
F 12	-	Zuwendungen, Umlagen und sonstige Transferauszahlungen	36.103,60	34.050	36.980	36.980	36.980	36.980
		74310000 Gewerbesteuerumlage	1.570,60	650	1.200	1.200	1.200	1.200
		74412000 Finanzausgleichsumlage	72,00	0	0	0	0	0
		74420000 Allgemeine Umlagen an Gemeinden und Gemeindeverbände	34.461,00	33.400	35.780	35.780	35.780	35.780
F 15	=	Summe der laufenden Auszahlungen aus Verwaltungstätigkeit (Summe F 9 bis F 14)	36.103,60	34.050	36.980	36.980	36.980	36.980
F 16	=	Saldo der laufenden Ein- und Auszahlungen aus Verwaltungstätigkeit	18.367,03	10.955	11.585	11.530	11.480	11.430
F 17	+	Zinseinzahlungen und sonstige Finanzeinzahlungen	1,00	0	60	60	60	60
		67143000 von Gemeinden und Gemeindeverbänden	0,00	0	50	50	50	50
		67920000 Vollverzinsung aus Gewerbesteuer (§ 233a AO)	1,00	0	0	0	0	0
		67990000 Sonstige	0,00	0	10	10	10	10
F 18	-	Zinsauszahlungen und sonstige Finanzauszahlungen	298,17	1.300	765	700	650	600
		77430000 an Gemeinden und Gemeindeverbände	274,58	250	0	0	0	0
		77510000 an inländische Kreditinstitute	23,59	1.050	765	700	650	600
F 19	=	Saldo der Zins- und der sonstigen Finanzein- und -auszahlungen	-297,17	-1.300	-705	-640	-590	-540
F 20	=	Saldo der ordentlichen Ein- und Auszahlungen (Summe F 16 + F 19)	18.069,86	9.655	10.880	10.890	10.890	10.890
F 23		Summe der ordentlichen und außerordentlichen Ein- und Auszahlungen (Summe F 21 + F 22)	18.069,86	9.655	10.880	10.890	10.890	10.890
F 34	=	Finanzmittelüberschuss /-fehlbetrag des Teilhaushalts (Summe F 23 + F 33)	18.069,86	9.655	10.880	10.890	10.890	10.890

*** Ende der Liste "Teilfinanzhaushalt" ***



Ergebnishaushalt 2026 / 2027

Gemeinde: 12 Ortsgemeinde Herzfeld

Datum: 27.10.2025

Uhrzeit: 10:02:18

lfd. Nr.	Ergebnishaushalt		Ergebnis des Haushalts-vorvorjahres	Ansätze des Haushalts-vorjahres einschl. Nachträge	Ansatz des ersten Haushalts-jahres	Ansatz des zweiten Haushalts-jahres	Planungsdaten des Haushalts-folgejahres	Planungsdaten des zweiten Haushalts-folgejahres
			2024	2025	2026	2027	2028	2029
			in €	in €	in €	in €	in €	in €
E 1		Steuern und ähnliche Abgaben	34.490,46	26.525	36.650	36.650	36.650	36.650
		40110000 Grundsteuer A	3.525,00	3.525	4.800	4.800	4.800	4.800
		40120000 Grundsteuer B	1.098,00	1.100	2.960	2.960	2.960	2.960
		40130000 Gewerbesteuer	13.968,00	6.800	12.500	12.500	12.500	12.500
		40210000 Gemeindeanteil an der Einkommensteuer	11.562,20	11.500	12.240	12.240	12.240	12.240
		40220000 Gemeindeanteil an der Umsatzsteuer	2.011,74	1.600	2.000	2.000	2.000	2.000
		40330000 Hundesteuer	763,00	850	800	800	800	800
		40521000 Familienleistungsausgleich	1.562,52	1.150	1.350	1.350	1.350	1.350
E 2	+	Zuwendungen, allgemeine Umlagen und sonstige Transfererträge	21.813,48	22.325	16.235	16.180	16.129	15.680
		41111000 Schlüsselzuweisung A	16.862,00	15.000	8.970	8.970	8.970	8.970
		41320000 vom Land	0,00	350	0	0	0	0
		41443000 von Gemeinden und Gemeindeverbänden	87,00	0	75	75	75	75
		41451000 von privaten Unternehmen	604,17	610	610	610	610	610
		41510000 Sonderposten aus Zuwendungen	4.245,00	3.845	4.245	4.245	4.244	3.845
		41890000 von Sonstigen	15,31	2.520	2.335	2.280	2.230	2.180
E 3	+	Erträge der sozialen Sicherung	0,00	0	0	0	0	0
E 4	+	Öffentlich-rechtliche Leistungsentgelte	170,00	1.420	1.420	1.420	1.420	1.420
		43230000 Entgelte für die Unterhaltung von Straßen, Wirtschaftswegen u.a. öffentlichen Einrichtungen	0,00	1.250	1.250	1.250	1.250	1.250
		43700000 Erträge aus der Auflösung von Sonderposten für Beiträge und ähnliche Entgelte	170,00	170	170	170	170	170
E 5	+	Privatrechtliche Leistungsentgelte	0,00	0	0	0	0	0
E 6	+	Kostenerstattungen und Kostenumlagen	0,00	150	0	0	0	0
		44243000 von Gemeinden und Gemeindeverbänden	0,00	150	0	0	0	0
E 7	+	Sonstige laufende Erträge	2.600,48	2.500	2.500	2.500	2.500	2.500
		46250000 Konzessionsabgaben	2.600,48	2.500	2.500	2.500	2.500	2.500
E 8	=	Summe der laufenden Erträge aus Verwaltungstätigkeit (Summe E 1 bis E 7)	59.074,42	52.920	56.805	56.750	56.699	56.250
E 9	-	Personal- und Versorgungsaufwendungen	5.456,88	5.910	5.910	5.910	5.910	5.910
		50110000 Bürgermeister	4.406,88	4.860	4.860	4.860	4.860	4.860
		51700000 Zuführungen zu Ehrensoldrückstellungen Ehrensold	1.050,00	1.050	1.050	1.050	1.050	1.050
E 10	-	Aufwendungen für Sach- und Dienstleistungen	4.068,66	6.300	6.775	6.775	6.775	6.775
		52200000 Aufwendungen für Energie / Wasser / Abwasser / Abfall	1.083,69	1.150	1.150	1.150	1.150	1.150
		52321000 Grundstücke	76,75	100	100	100	100	100
		52338000 Straßen, Wege, Plätze und Verkehrslenkungsanlagen	505,68	1.950	1.950	1.950	1.950	1.950
		52370000 Unterhaltung der Betriebs- und Geschäftsausstattung	162,14	200	200	200	200	200
		52440000 Laborbedarf, Werkstättenbedarf, Lebensmittel, Arzneimittel, Verbandstoffe, Sanitätsverbrauchsmaterial, Baumaterial, sonstiger Anstaltsbedarf, Saat- und Pflanzgut	0,00	0	75	75	75	75
		52543000 an Gemeinden und Gemeindeverbände	2.240,40	2.900	3.300	3.300	3.300	3.300
E 11	-	Abschreibungen	5.186,00	4.786	5.186	5.186	5.185	4.786
		53490000 mit sonstigen Gebäuden	161,00	161	161	161	161	161
		53580000 Straßen, Wege, Plätze und Verkehrslenkungsanlagen	4.625,00	4.625	4.625	4.625	4.625	4.625



Ergebnishaushalt 2026 / 2027

Gemeinde: 12 Ortsgemeinde Herzfeld

Datum: 27.10.2025

Uhrzeit: 10:02:18

lfd. Nr.	Ergebnishaushalt		Ergebnis des Haushalts-vorvorjahres	Ansätze des Haushalts-vorjahres einschl. Nachträge	Ansatz des ersten Haushalts-jahres	Ansatz des zweiten Haushalts-jahres	Planungs-daten des Haushalts-folgejahres	Planungs-daten des zweiten Haushalts-folgejahres
			2024	2025	2026	2027	2028	2029
			in €	in €	in €	in €	in €	in €
E 12	-	53850000 Betriebs- und Geschäftsausstattung	400,00	0	400	400	399	0
	-	Zuwendungen, Umlagen und sonstige Transferaufwendungen	36.178,60	34.125	37.065	37.065	37.065	37.065
	-	54150000 an den privaten Bereich	75,00	75	85	85	85	85
	-	54310000 Gewerbesteuerumlage	1.570,60	650	1.200	1.200	1.200	1.200
	-	54412000 Finanzausgleichsumlage	72,00	0	0	0	0	0
	-	54420000 Allgemeine Umlagen an Gemeindeverbände	34.461,00	33.400	35.780	35.780	35.780	35.780
E 13	-	Aufwendungen der sozialen Sicherung	0,00	0	0	0	0	0
E 14	-	Sonstige laufende Aufwendungen	349,91	540	635	645	645	645
	-	56140000 Aufwendungen für allgemeine Betreuung der Bediensteten	20,35	50	50	50	50	50
	-	56310000 Büromaterial	52,68	150	190	200	200	200
	-	56410000 Versicherungsbeiträge	171,38	200	200	200	200	200
	-	56411000 Gebäudeversicherungen	64,69	65	70	70	70	70
	-	56430000 Sonstige Beiträge	21,74	25	25	25	25	25
	-	56930000 Repräsentationen	19,07	50	100	100	100	100
E 15	=	Summe der laufenden Aufwendungen aus Verwaltungstätigkeit (Summe E 9 bis E 14)	51.240,05	51.661	55.571	55.581	55.580	55.181
E 16	=	Laufendes Ergebnis aus Verwaltungstätigkeit (Saldo E 8 und E 15)	7.834,37	1.259	1.234	1.169	1.119	1.069
E 17	+	Zinserträge und sonstige Finanzerträge	1,00	0	60	60	60	60
	+	47143000 von Gemeinden und Gemeindeverbänden	0,00	0	50	50	50	50
	+	47920000 Vollverzinsung aus Gewerbesteuer (§ 233a AO)	1,00	0	0	0	0	0
	+	47990000 Sonstige	0,00	0	10	10	10	10
E 18	-	Zinsaufwendungen und sonstige Finanzaufwendungen	298,17	1.300	765	700	650	600
	-	57430000 an Gemeinden und Gemeindeverbände	274,58	250	0	0	0	0
	-	57510000 an inländische Kreditinstitute	23,59	1.050	765	700	650	600
E 19	=	Saldo der Zins- und sonstigen Finanzerträge und -aufwendungen (Saldo E 17 und E 18)	-297,17	-1.300	-705	-640	-590	-540
E 20	=	Ordentliches Ergebnis (Summe E 16 und E 19)	7.537,20	-41	529	529	529	529
E 21		Außerordentliches Ergebnis	2.514,00	0	0	0	0	0
E 22		Saldo aus internen Leistungsbeziehungen	0,00	0	0	0	0	0
E 23	=	Jahresergebnis (Jahresüberschuss / Jahresfehlbetrag) (Summe E 20 bis E 22)	10.051,20	-41	529	529	529	529

*** Ende der Liste "Ergebnishaushalt" ***



Finanzhaushalt 2026 / 2027

Gemeinde: 12 Ortsgemeinde Herzfeld

Datum: 27.10.2025

Uhrzeit: 09:42:07

lfd. Nr.	Finanzhaushalt		Ergebnis des Haushalts-vorvorjahres	Ansätze des Haushalts-vorjahres einschl. Nachträge	Ansatz des ersten Haushalts-jahres	Ansatz des zweiten Haushalts-jahres	Planungsdaten des Haushalts-folgejahres	Planungsdaten des zweiten Haushalts-folgejahres
			2024	2025	2026	2027	2028	2029
			in €	in €	in €	in €	in €	in €
F 1	+	Steuern und ähnliche Abgaben	34.490,46	26.525	36.650	36.650	36.650	36.650
		60110000 Grundsteuer A	3.525,00	3.525	4.800	4.800	4.800	4.800
		60120000 Grundsteuer B	1.098,00	1.100	2.960	2.960	2.960	2.960
		60130000 Gewerbesteuer	13.968,00	6.800	12.500	12.500	12.500	12.500
		60210000 Gemeindeanteil an der Einkommensteuer	11.562,20	11.500	12.240	12.240	12.240	12.240
		60220000 Gemeindeanteil an der Umsatzsteuer	2.011,74	1.600	2.000	2.000	2.000	2.000
		60330000 Hundesteuer	763,00	850	800	800	800	800
		60521000 Familienleistungsausgleich	1.562,52	1.150	1.350	1.350	1.350	1.350
F 2	+	Zuwendungen, allgemeine Umlagen und sonstige Transfereinzahlungen	18.067,17	18.480	11.990	11.935	11.885	11.835
		61111000 Schlüsselzuweisung A	16.862,00	15.000	8.970	8.970	8.970	8.970
		61320000 vom Land	0,00	350	0	0	0	0
		61443000 von Gemeinden und Gemeindeverbänden	87,00	0	75	75	75	75
		61451000 von privaten Unternehmen	-1.395,83	610	610	610	610	610
		61842000 vom Land	2.514,00	0	0	0	0	0
		61890000 Schuldendiensthilfe JG	0,00	2.520	2.335	2.280	2.230	2.180
F 3	+	Einzahlungen der sozialen Sicherung	0,00	0	0	0	0	0
F 4	+	Öffentlich-rechtliche Leistungsentgelte	544,50	1.250	1.250	1.250	1.250	1.250
		63230000 Entgelte für die Unterhaltung von Straßen, Wirtschaftswegen u.a. öffentlichen Einrichtungen	544,50	1.250	1.250	1.250	1.250	1.250
F 5	+	Privatrechtliche Leistungsentgelte	0,00	0	0	0	0	0
F 6	+	Kostenerstattungen und Kostenumlagen	0,00	150	0	0	0	0
		64243000 von Gemeinden und Gemeindeverbänden	0,00	150	0	0	0	0
F 7	+	Sonstige laufende Einzahlungen	2.600,48	2.500	2.500	2.500	2.500	2.500
		66250000 Konzessionsabgaben	2.600,48	2.500	2.500	2.500	2.500	2.500
F 8	=	Summe der laufenden Einzahlungen aus Verwaltungstätigkeit (Summe F 1 bis F 7)	55.702,61	48.905	52.390	52.335	52.285	52.235
F 9	-	Personal- und Versorgungsauszahlungen	4.406,88	4.860	4.860	4.860	4.860	4.860
		70110000 Bürgermeister	4.406,88	4.860	4.860	4.860	4.860	4.860
F 10	-	Auszahlungen für Sach- und Dienstleistungen	5.149,64	6.300	6.775	6.775	6.775	6.775
		72200000 Auszahlungen für Energie / Wasser / Abwasser / Abfall	1.083,69	1.150	1.150	1.150	1.150	1.150
		72321000 Grundstücke	76,75	100	100	100	100	100
		72338000 Straßen, Wege, Plätze und Verkehrslenkungsanlagen	505,68	1.950	1.950	1.950	1.950	1.950
		72370000 Unterhaltung der Betriebs- und Geschäftsausstattung	162,14	200	200	200	200	200
		72440000 Laborbedarf, Werkstättenbedarf, Lebensmittel, Arzneimittel, Verbandstoffe, Sanitätsverbrauchsmaterial, Baumaterial, sonstiger Anstaltsbedarf, Saat- und Pflanzgut	0,00	0	75	75	75	75
		72543000 an die Gemeinden und Gemeindeverbände	3.321,38	2.900	3.300	3.300	3.300	3.300
F 12	-	Zuwendungen, Umlagen und sonstige Transferauszahlungen	36.178,60	34.125	37.065	37.065	37.065	37.065
		74150000 an den privaten Bereich	75,00	75	85	85	85	85
		74310000 Gewerbesteuerumlage	1.570,60	650	1.200	1.200	1.200	1.200
		74412000 Finanzausgleichsumlage	72,00	0	0	0	0	0
		74420000 Allgemeine Umlagen an Gemeinden und Gemeindeverbände	34.461,00	33.400	35.780	35.780	35.780	35.780
F 13	-	Auszahlungen der sozialen Sicherung	0,00	0	0	0	0	0



Finanzhaushalt 2026 / 2027

Gemeinde: 12 Ortsgemeinde Herzfeld

Datum: 27.10.2025

Uhrzeit: 09:42:07

fd. Nr.	Finanzhaushalt		Ergebnis des Haushalts-vorvorjahres	Ansätze des Haushalts-vorjahres einschl. Nachträge	Ansatz des ersten Haushalts-jahres	Ansatz des zweiten Haushalts-jahres	Planungs-daten des Haushalts-folgejahres	Planungs-daten des zweiten Haushalts-folgejahres
			2024	2025	2026	2027	2028	2029
			in €	in €	in €	in €	in €	in €
F 14	-	Sonstige laufende Auszahlungen	349,91	540	635	645	645	645
		76140000 Auszahlungen für allgemeine Betreuung der Bediensteten	20,35	50	50	50	50	50
		76310000 Büromaterial	52,68	150	190	200	200	200
		76410000 Versicherungsbeiträge	171,38	200	200	200	200	200
		76411000 Gebäudeversicherungen	64,69	65	70	70	70	70
		76430000 sonstige Beiträge	21,74	25	25	25	25	25
		76930000 Repräsentationen	19,07	50	100	100	100	100
F 15	=	Summe der laufenden Auszahlungen aus Verwaltungstätigkeit (Summe F 9 bis F 14)	46.085,03	45.825	49.335	49.345	49.345	49.345
F 16	=	Saldo der laufenden Ein- und Auszahlungen aus Verwaltungstätigkeit (Saldo F 8 und F 15)	9.617,58	3.080	3.055	2.990	2.940	2.890
F 17	+	Zinseinzahlungen und sonstige Finanzeinzahlungen	1,00	0	60	60	60	60
		67143000 von Gemeinden und Gemeindeverbänden	0,00	0	50	50	50	50
		67920000 Vollverzinsung aus Gewerbesteuer (§ 233a AO)	1,00	0	0	0	0	0
		67990000 Sonstige	0,00	0	10	10	10	10
F 18	-	Zinsauszahlungen und sonstige Finanzauszahlungen	298,17	1.300	765	700	650	600
		77430000 an Gemeinden und Gemeindeverbände	274,58	250	0	0	0	0
		77510000 an inländische Kreditinstitute	23,59	1.050	765	700	650	600
F 19	=	Saldo der Zins- und der sonstigen Finanzein- und -auszahlungen (Saldo F 17 und F 18)	-297,17	-1.300	-705	-640	-590	-540
F 20	=	Saldo der ordentlichen Ein- und Auszahlungen (Summe F 16 und F 19)	9.320,41	1.780	2.350	2.350	2.350	2.350
F 21		Saldo der außerordentlichen Ein- und Auszahlungen	0,00	0	0	0	0	0
F 22		Saldo der Ein- und Auszahlungen aus internen Leistungsbeziehungen	0,00	0	0	0	0	0
F 23	=	Saldo der ordentlichen und außerordentlichen Ein- und Auszahlungen (Summe F 20 bis F 22)	9.320,41	1.780	2.350	2.350	2.350	2.350
F 24	+	Einzahlungen aus Investitionszuwendungen	2.000,00	0	5.000	0	0	0
		68143000 von Gemeinden und Gemeindeverbänden	0,00	0	5.000	0	0	0
		68151000 von privaten Unternehmen	2.000,00	0	0	0	0	0
F 25	+	Einzahlungen aus Beiträgen und ähnlichen Entgelten	0,00	0	0	0	0	0
F 26	+	Sonstige Investitionseinzahlungen	0,00	0	0	0	0	0
F 27	=	Summe der Einzahlungen aus Investitionstätigkeit (Summe F 24 bis F 26)	2.000,00	0	5.000	0	0	0
F 28	-	Auszahlungen für immaterielle Vermögensgegenstände	0,00	0	0	0	0	0
F 29	-	Auszahlungen für Sachanlagen	2.000,00	0	5.000	0	0	0
		78571000 Auszahlungen für bewegliche Sachen des Anlagevermögens oberhalb der Wertgrenze i.H.v. 410,00 Euro	2.000,00	0	0	0	0	0
		78590000 Auszahlungen für Anlagen im Bau und für geleistete Anzahlungen	0,00	0	5.000	0	0	0
F 30	-	Auszahlungen für Finanzanlagen	0,00	0	0	0	0	0
F 31	-	Sonstige Investitionsauszahlungen	0,00	0	0	0	0	0
F 32	=	Summe der Auszahlungen aus Investitionstätigkeit (Summe F 28 bis F 31)	2.000,00	0	5.000	0	0	0
F 33	=	Saldo der Ein- und Auszahlungen aus Investitionstätigkeit (Saldo F 27 und F 32)	0,00	0	0	0	0	0
F 34	=	Finanzmittelüberschuss /-fehlbetrag (Summe F 23 und F 33)	9.320,41	1.780	2.350	2.350	2.350	2.350



Finanzhaushalt 2026 / 2027

Gemeinde: 12 Ortsgemeinde Herzfeld

Datum: 27.10.2025

Uhrzeit: 09:42:07

lfd. Nr.	Finanzhaushalt		Ergebnis des Haushalts-vorvorjahres	Ansätze des Haushalts-vorjahres einschl. Nachträge	Ansatz des ersten Haushalts-jahres	Ansatz des zweiten Haushalts-jahres	Planungs-daten des Haushalts-folgejahres	Planungs-daten des zweiten Haushalts-folgejahres
			2024	2025	2026	2027	2028	2029
			in €	in €	in €	in €	in €	in €
F 35	+	Aufnahme von Investitionskrediten 69253000 Laufzeit 5 Jahre und mehr	28.500,00	0	0	0	0	0
F 36	-	Tilgung von Investitionskrediten 79250000 vom inländischen Geldmarkt	28.500,00	0	0	0	0	0
F 37	=	Saldo der Ein- und Auszahlungen aus Investitionskrediten (Saldo F 35 und F 36)	0,00	2.350	2.350	2.350	2.350	2.350
F 38		Veränderung der Forderungen gegenüber der Verbandsgemeinde im Rahmen der Einheitskasse (ohne durchlaufende Gelder)	0,00	2.350	2.350	2.350	2.350	2.350
F 39		Veränderung der Verbindlichkeiten gegenüber der Verbandsgemeinde im Rahmen der Einheitskasse	28.500,00	-2.350	-2.350	-2.350	-2.350	-2.350
F 40	=	Saldo der Ein- und Auszahlungen aus Finanzierungstätigkeit (Summe F 37 bis F 39)	-13.556,93	0	0	0	0	0
F 41		Saldo der durchlaufenden Gelder	-24.263,48	570	0	0	0	0
F 42	=	Verwendung Finanzmittelüberschuss / Deckung Finanzmittelfehlbetrag (Summe F 40 und F 41)	-9.320,41	-1.780	-2.350	-2.350	-2.350	-2.350
F 43	=	Veränderung der liquiden Mittel (einschl. durchlaufende Gelder) (Saldo F 41 und F 38)	-9.320,41	-1.780	-2.350	-2.350	-2.350	-2.350
F 44		nachrichtlich: Ausgleich Finanzhaushalt (Saldo F 23 und F 36)	0,00	0	0	0	0	0
F 45		Mindest-Rückführungsbetrag gemäß Tilgungsplan	9.320,41	-570	0	0	0	0

*** Ende der Liste "Finanzhaushalt" ***



Investitionsplan 2026

Produkt 54111 = Gemeindestraßen

Projekt 54111 = Ortseingangstafeln und Sanierung Pestkreuz

Lfd.-Konto 68143000 und 78590000

Die Ortsgemeinde Herzfeld beabsichtigt die Sanierung der Ortseingangstafeln sowie des Pestkreuzes.

Die Landesregierung hat mit dem Regionalen Zukunftsprogramm ein neues Förderprogramm ins Leben gerufen, das Kommunen gezielt bei der nachhaltigen Weiterentwicklung unterstützt. Die Förderung dient dazu Regionen zu stärken, die vor besonders strukturellen Herausforderungen stehen.

Die Ortsgemeinde Herzfeld beabsichtigt nunmehr, mittels des genannten Förderprogrammes die Umsetzung dieser Maßnahme.

Nach vorliegenden Kostenberechnung ist für die Sanierung der Ortseingangstafeln und des Pestkreuzes mit Gesamtkosten in Höhe von rd. **5.000,00 EUR** zu rechnen. Dieser Betrag wurde vollständig fristgerecht beantragt.

Nach den Förderrichtlinien ist mit einer 100%-igen Förderung zu rechnen, so dass die Finanzierung für die Maßnahme sichergestellt ist.

Leistung	Projekt	Maßnahme	Einzahlung	Auszahlung	Finanzbedarf	Kreditbedarf
			EUR	EUR	EUR	EUR
54111	54111	Ortseingangstafel und Sanierung Pestkreuz	5.000,00	5.000,00	0,00	0,00



Investitionsplan 2026 / 2027

Gemeinde: 12 Ortsgemeinde Herzfeld

Datum: 22.10.2025

Uhrzeit: 13:24:31

Haupt-Produktbereich	3	Soziales und Jugend
Produktbereich	36	Kinder-, Jugend- und Familienhilfe
Produktgruppe	366	Einrichtungen der Jugendarbeit
Produkt	3661	Einrichtungen der Jugendarbeit
Leistung	36613	Dorf- und Spielplatz
Projekt	460101	Kinderspielplatz

Pos. Inhalt	Ergebnis des Vorvorjahres	Ansatz des Vorjahres (lfd. HH-Jahr)	Ansatz des HH-Jahres (Planjahr)	Verpflichtungs-ermäch-tigung	das	das zweite	das dritte	das vierte	Bisher bereitgestellt (einschl. Spalte 2)	Gesamt-ein-zahlungen/-auszahl.
	2024	2025	2026		auf das Haushaltsjahr folgende Jahr					
					2027	2028	2029	2030		
	EUR									
	1	2	3	4	5	6	7	8	9	10
Summe der Einzahlungen aus Investitionstätigkeit	2.000,00	0	0	0	0	0	0	0	2.800	2.800
68146000 von Sparkassen	0,00	0	0	0	0	0	0	0	800	800
68151000 von privaten Unternehmen	2.000,00	0	0	0	0	0	0	0	2.000	2.000
Summe der Auszahlungen aus Investitionstätigkeit	2.000,00	0	0	0	0	0	0	0	2.800	2.800
78571000 Auszahlungen für bewegliche Sachen des Anlagevermögens oberhalb der Wertgrenze i.H.v. 410,00 Euro	2.000,00	0	0	0	0	0	0	0	2.800	2.800
darunter:										
Saldo der Ein- und Auszahlungen aus Investitionstätigkeit	0,00	0	0	0	0	0	0	0	0	0



Investitionsplan 2026 / 2027

Gemeinde: 12 Ortsgemeinde Herzfeld

Datum: 22.10.2025

Uhrzeit: 13:24:31

Haupt-Produktbereich	5	Gestaltung Umwelt
Produktbereich	54	Verkehrsflächen und -anlagen, ÖPNV
Produktgruppe	541	Gemeindestraßen
Produkt	5411	Gemeindestraßen
Leistung	54111	Gemeindestraßen
Projekt	54111	Ortseingangstafeln und Sanierung Pestkreuz

Pos. Inhalt	Ergebnis des Vorvorjahres	Ansatz des Vorjahres (lfd. HH-Jahr)	Ansatz des HH-Jahres (Planjahr)	Verpflichtungs-ermäch-tigung	das	das zweite	das dritte	das vierte	Bisher be-reitgestellt (einschl. Spalte 2)	Gesamt-ein-zah-lungen/-auszahl.
	2024	2025	2026		auf das Haushaltsjahr folgende Jahr					
					2027	2028	2029	2030		
	EUR									
	1	2	3	4	5	6	7	8	9	10
Summe der Einzahlungen aus Investitionstätigkeit	0,00	0	5.000	0	0	0	0	0	0	5.000
68143000 von Gemeinden und Gemeindeverbänden	0,00	0	5.000	0	0	0	0	0	0	5.000
Summe der Auszahlungen aus Investitionstätigkeit	0,00	0	5.000	0	0	0	0	0	0	5.000
78590000 Auszahlungen für Anlagen im Bau und für geleistete Anzahlungen	0,00	0	5.000	0	0	0	0	0	0	5.000
darunter:										
Saldo der Ein- und Auszahlungen aus Investitionstätigkeit	0,00	0	0	0	0	0	0	0	0	0



Investitionsplan (Gesamtübersicht) 2026 / 2027

Gemeinde: 12 Ortsgemeinde Herzfeld

Datum: 22.10.2025

Uhrzeit: 13:27:18

Pos.	Inhalt	Ergebnis	Plan	Plan	Plan	Plan	Plan	Plan
		2024	2025	2026	2027	2028	2029	2030
		EUR	EUR	EUR	EUR	EUR	EUR	EUR
		1	2	3	4	5	6	7
	Summe der Einzahlungen aus Investitionstätigkeit	2.000,00	0	5.000	0	0	0	0
	68143000 von Gemeinden und Gemeindeverbänden	0,00	0	5.000	0	0	0	0
	68151000 von privaten Unternehmen	2.000,00	0	0	0	0	0	0
	Summe der Auszahlungen aus Investitionstätigkeit	2.000,00	0	5.000	0	0	0	0
	78571000 Auszahlungen für bewegliche Sachen des Anlagevermögens oberhalb der Wertgrenze i.H.v. 410,00 Euro	2.000,00	0	0	0	0	0	0
	78590000 Auszahlungen für Anlagen im Bau und für geleistete Anzahlungen	0,00	0	5.000	0	0	0	0
	darunter:							
	mit Verpflichtungsermächtigungen in Vorjahren bereits gebunden	0,00	0	0	0	0	0	0
	Verpflichtungsermächtigungen	0,00	0	0	0	0	0	0
	Saldo der Ein- und Auszahlungen aus Investitionstätigkeit	0,00	0	0	0	0	0	0

*** Ende der Liste "Investitionsplan (Gesamtübersicht)" ***

Übersicht über die voraussichtlichen Schulden 2026 in EURO

Stand: 16.07.2025

Ortsgemeinde Herzfeld

Jahr: 2026 Schuldengruppe: 58 vom Kreditmarkt

[illegible]

Übersicht über die voraussichtlichen Schulden 2027 in EURO

Stand: 16.07.2025

Ortsgemeinde Herzfeld

Jahr: 2027 Schuldengruppe: 58 vom Kreditmarkt

[illegible]

Übersicht über den Stand der Verbindlichkeiten aus Anleihen, Kreditaufnahmen und ähnlicher Vorgänge					
Ifd. Nr.	Art (gem. § 47 Abs. 5 Nr. 4 GemHVO)	Stand Beginn Haushaltsvorjahr	Voraussichtlicher Stand zu Beginn des Haushaltsjahres	Voraussichtlicher Stand zum Ende des Haushaltsjahres	Voraussichtlicher Stand zum Ende des Haushaltsjahres
		2025	2026	2026	2027
		in EUR			
1	Verbindlichkeiten aus Anleihen für Investitionen				
2	Verbindlichkeiten aus Anleihen zur Liquiditätssicherung				
3	Verbindlichkeiten aus Kreditaufnahmen für Investitionen (gemäß § 103 GemO)	28.500,00	26.150,00	23.800,00	21.450,00
4	Verbindlichkeiten gegenüber der Verbandsgemeinde im Rahmen der Einheitskasse	0,00	0,00	0,00	0,00
5	darunter: a) Verbindlichkeiten gegenüber der Verbandsgemeinde im Rahmen der Einheitskasse, welche bis zum 31.12.2023 entstanden sind abzüglich Schuldübernahme durch Land (PEK-RP)		0,00	0,00	0,00
6	b) Verbindlichkeiten gegenüber der Verbandsgemeinde im Rahmen der Einheitskasse, welche ab dem 01.01.2024 entstanden sind			0,00	0,00
7	Verbindlichkeiten aus Vorgängen, die Kreditaufnahmen wirtschaftlich gleichkommen				
8	Summe der Verbindlichkeiten aus Anleihen, Kreditaufnahmen und ähnlicher Vorgänge	28.500,00	26.150,00	23.800,00	21.450,00

Ortsgemeinde Herzfeld

Übersicht der Beurteilung der dauernden Leistungsfähigkeit (Berechnung der sog. "freien Finanzspitze"; Ausgleich Finanzhaushalt)							
Ifd. Nr.	Einzahlungs- und Auszahlungsarten	Ergebnisse des Haushalts- vovorjahres	Ansätze des Haushalts- vorjahres einschl. Nachträge	Ansätze des Haushalts- jahres	Planungs- daten des Haushalts- folgejahres	Planungs- daten des zweiten Haushalts- folgejahres	Planungs- daten des dritten Haushalts- folgejahres
		2024	2025	2026	2027	2028	2029
		in €					
Entstehungsrechnung	1	Saldo der ordentlichen und außerordentlichen Ein- und Auszahlungen (§ 2 Abs. 1 Satz 1 Posten F 23 GemHVO)	einschließlich Zinsauszahlungen für bereits genehmigte Kredite	einschließlich Zinsauszahlungen für bereits genehmigte Kredite und für geplante, aber noch nicht genehmigte Kredite			
		9.320,41	1.780,00	2.350,00	2.350,00	2.350,00	2.350,00
	2	abzüglich Auszahlungen zur planmäßigen Tilgung von bereits genehmigten Investitionskrediten (§ 2 Abs. 1 Satz 1 Posten F 36 GemHVO)	0,00	2.350,00	2.350,00	2.350,00	2.350,00
	3	Mindest-Rückführungsbetrag gemäß Tilgungsplan	0,00	0,00	0,00	0,00	0,00
	4	Zwischensumme	9.320,41	-570,00	0,00	0,00	0,00
Verwendungsrechnung	5	abzüglich Auszahlungen zur planmäßigen Tilgung von geplanten, aber noch nicht genehmigten Investitionskrediten (§ 2 Abs. 1 Satz 1 Posten F 36 GemHVO)			0,00		
	6	"freie Finanzspitze" (Ziel in allen Jahren: ≥ 0)	9.320,41	-570,00	0,00	0,00	0,00
Endfällige Kredite		Kassenbestand zum 31.12.2024					
Jahr - Betrag €		Jahr 2024 13.556,93 EUR					
Jahr - Betrag €							

Ortsgemeinde Herzfeld

Übersicht über die Über-/Unterdeckung im Finanzhaushalt bzw. in der Finanzrechnung

Haushaltsjahr 2026/2027

lfd. Nr.	Jahr	Jahr	Saldo der ordentlichen und außerordentlichen Ein- und Auszahlungen	./. planmäßige Tilgung	./. Mindest- Rückführungsbetrag gemäß Tilgungsplan	= Betrag
			(§ 2 Abs. 1 Satz 1 Posten F 23 GemHVO)	(§ 2 Abs. 1 Satz 1 Posten F 36 GemHVO)	(§ 2 Abs. 1 Satz 1 Posten F 45 GemHVO)	
			in €			
1	5. Haushaltsvorjahr (lt. festgestelltem Jahresabschluss)	2021	5.214,06	253,50	0,00	4.960,56
2	4. Haushaltsvorjahr (lt. festgestelltem Jahresabschluss)	2022	2.806,59	253,50	0,00	2.553,09
3	3. Haushaltsvorjahr (lt. festgestelltem Jahresabschluss)	2023	2.743,36	178,47	0,00	2.564,89
4	2. Haushaltsvorjahr (Rechnungsergebnis)	2024	9.320,41	0,00	0,00	9.320,41
5	1. Haushaltsvorjahr (Ansatz einschl. Nachträge)	2025	1.780,00	2.350,00	0,00	-570,00
6	Haushaltsjahr (Ansatz)	2026	2.350,00	2.350,00	0,00	0,00
7	Zwischensumme (lfd. Nr. 1 bis 6)		24.214,42	5.385,47	0,00	18.828,95
8	1. Haushaltsfolgejahr (Planung)	2027	2.350,00	2.350,00	0,00	0,00
9	2. Haushaltsfolgejahr (Planung)	2028	2.350,00	2.350,00	0,00	0,00
10	3. Haushaltsfolgejahr (Planung)	2029	2.350,00	2.350,00	0,00	0,00
11	Summe		31.264,42	12.435,47	0,00	18.828,95

Ortsgemeinde Herzfeld

Übersicht über die Über-/Unterdeckung im Finanzhaushalt bzw. in der Finanzrechnung

Haushaltsjahr 2024/2025

lfd. Nr.	Jahr	Jahr	Saldo der ordentlichen und außerordentlichen Ein- und Auszahlungen	./. planmäßige Tilgung	./. Mindest- Rückführungsbetrag gemäß Tilgungsplan	= Betrag
			(§ 2 Abs. 1 Satz 1 Posten F 23 GemHVO)	(§ 2 Abs. 1 Satz 1 Posten F 36 GemHVO)	(§ 2 Abs. 1 Satz 1 Posten F 45 GemHVO)	
			in €			
1	5. Haushaltsvorjahr (lt. festgestelltem Jahresabschluss)	2022	2.806,59	253,50	0,00	2.553,09
2	4. Haushaltsvorjahr (lt. festgestelltem Jahresabschluss)	2023	2.743,36	178,47	0,00	2.564,89
3	3. Haushaltsvorjahr (lt. festgestelltem Jahresabschluss)	2024	9.320,41	0,00	0,00	9.320,41
4	2. Haushaltsvorjahr (Ansatz einschl. Nachträge)	2025	1.780,00	2.350,00	0,00	-570,00
5	1. Haushaltsvorjahr (Ansatz)	2026	2.350,00	2.350,00	0,00	0,00
6	Haushaltsjahr (Ansatz)	2027	2.350,00	2.350,00	0,00	0,00
7	Zwischensumme (lfd. Nr. 1 bis 6)		21.350,36	7.481,97	0,00	13.868,39
8	1. Haushaltsfolgejahr (Planung)	2028	2.350,00	2.350,00	0,00	0,00
9	2. Haushaltsfolgejahr (Planung)	2029	2.350,00	2.350,00	0,00	0,00
10	Summe		26.050,36	12.181,97	0,00	13.868,39

Ortsgemeinde Herzfeld
Übersicht über die Entwicklung der Jahresergebnisse
Haushaltsjahr 2026/2027
(gemäß § 2 Abs. 1 Satz 1 GemHVO)

lfd. Nr.	Ergebnis	Jahr	Betrag in €
1	5. Haushaltsvorjahr (lt. festgestelltem Jahresabschluss)	2021	2.401,82
2	4. Haushaltsvorjahr (lt. festgestelltem Jahresabschluss)	2022	1.524,18
3	3. Haushaltsvorjahr (lt. festgestelltem Jahresabschluss)	2023	-1.407,88
4	2. Haushaltsvorjahr (lt. festgestelltem Jahresabschluss)	2024	10.051,20
5	1. Haushaltsvorjahr (Ansatz einschl. Nachträge)	2025	-41,00
6	Haushaltsjahres (Ansatz)	2026	529,00
7	Zwischensummer (lfd. Nr. 1-6)		13.057,32
8	1. Haushaltsfolgejahr (Planung)	2027	529,00
9	2. Haushaltsfolgejahr (Planung)	2028	529,00
10	3. Haushaltsfolgejahr (Planung)	2029	529,00
11	Summe		14.644,32

Ortsgemeinde Herzfeld
Übersicht über die Entwicklung des Eigenkapitals
Haushaltsjahr 2026/2027

lfd. Nr.	Ergebnis (gem. § 2 Abs. 1 Satz 1 GemHVO)	Jahr	Betrag	nachrichtlich: aufgelaufenes Eigenkapital
			in €	
1	Eigenkapital zum 31.12. des dritten Haushaltsvorjahres	2023	-1.407,88	-2.297,58
2	+ Jahresergebnis des zweiten Haushaltsvorjahres	2024	10.051,20	7.753,62
3	+ Ansatz für Jahresergebnis des Haushaltsvorjahres	2025	-41,00	7.712,62
4	+ Ansatz für Jahresergebnis des Haushaltsjahres	2026	529,00	8.241,62
5	+ geplantes Jahresergebnis des Haushaltsfolgejahres	2027	529,00	8.770,62
6	+ geplantes Jahresergebnis des 2. Haushaltsfolgejahres	2028	529,00	9.299,62
7	+ geplantes Jahresergebnis des 3. Haushaltsfolgejahres	2029	529,00	9.828,62

VERBANDSGEMEINDEVERWALTUNG ARZFELD

IM NATURPARK SÜDEIFEL



Ortsgemeinde Herzfeld

Fachbereich 1.2

Finanzen

§§ 95 Abs. 4 Nr. 3, 103 Abs. 3 GemO

Bearbeiter:
54687 Arzfeld,

Karl-Heinz Kellen
11.11.2025

Ermittlung des Höchstbetrages der Verbindlichkeiten gegenüber der Einheitskasse gemäß § 68 Abs. 4 GemO

Die Ermittlung erfolgt entsprechend der Empfehlung des GStB Rheinland-Pfalz vom 10.10.2023 (Muster folgt)

Jahr	Höchstbetrag	Bemerkungen		
2024	-27.503,83 €			
2023	-28.519,39 €			
2022	-22.592,96 €			
2021	-78.097,45 €	Abzgl. Kosten Wegebau	29.000,00 € -	49.097,45 €
2020	-19.115,01 €			
Ausgangsbasis			2026	2027
Summe der ordentlichen und außerordentlichen Auszahlungen des Planjahres			-49.097,45 €	-49.097,45 €
davon 5 %	2026	50.100,00 €	2.505,00 €	5.010,00 €
				doppelter Wert
Summe			-51.602,45 €	-54.107,45 €
gerundet			-52.000,00 €	-54.000,00 €

§ 4 der Haushaltssatzung

Verbindlichkeiten gegenüber der Einheitskasse	2026	-52.000,00 €
Verbindlichkeiten gegenüber der Einheitskasse	2027	-54.000,00 €

vorhandener Finanzmittelbestand zum 31.12.2024		13.556,93 €
Verbindlichkeiten gegenüber der Einheitskasse	2025	-570,00 €
Verbindlichkeiten gegenüber der Einheitskasse	2026	0,00 €
Verbindlichkeiten gegenüber der Einheitskasse	2027	0,00 €

Aufgestellt:

54687 Arzfeld, 28. Oktober 2025
i. A.

Fachbereich 1.2. -Finanzen-

Ortsgemeinde Herzfeld

[illegible]

Jahresabschluss 2024
Ortsgemeinde Herzfeld
Ermittlung des Ist-Ergebnisses 2024

Ergebnisrechnung - Ergebnishaushalt

Plan 2024 Ist 2024

	Euro		Euro
Summe der laufenden Erträge aus Verwaltungstätigkeit	52.990,00	E 8+E21	61.588,42
Summe der laufenden Aufwendungen aus Verwaltungstätigkeit	51.711,00	E 15	51.240,05
Laufendes Ergebnis aus Verwaltungstätigkeit	1.279,00	E 16	10.348,37
Zinsertrag	0,00	E 17	1,00
Zinsaufwendungen	1.390,00	E 18	298,17
Gesamtbetrag der Erträge	52.990,00		61.589,42
Gesamtbetrag der Aufwendungen	53.101,00		51.538,22
Finanzergebnis Ergebnishaushalt	-111,00		10.051,20

Bilanz

Aktiv			Passiv		
Pos.	Eröffnungs-bilanz 01.01.2024	Schluss-bilanz 31.12.2024	Pos.	Eröffnungs-bilanz 01.01.2024	Schluss-bilanz 31.12.2024
	Euro	Euro		Euro	Euro
1. Anlage-vermögen	145.150,43	141.964,43	1. Eigenkapital	-1.407,88	10.051,20
2. Umlauf-vermögen	-5.761,00	13.556,93	Jahresergebnis 2024 Ergebnishaushalt	nachrichtlich	10.051,20
4. Rechnungs-abgrenzung	544,50	15,31	2. Sonderposten	108.629,65	106.214,65
5. Nicht d. EK ged. Fehlbetrag	889,70	2.297,58	3. Rückstellungen	9.778,00	10.828,00
			4. Verbindlichkeiten	20.502,48	28.500,00
			5. Rechnungs-abgrenzung	3.321,38	2.240,40
	140.823,63	157.834,25		140.823,63	157.834,25

	Euro
Entwicklung	Stand 31.12.2019 -12.756,68
Jahresfehlbetrag/Jahresüberschuss	Finanzrechnung 2020 2.605,01
	Finanzrechnung 2021 -12.023,46
	Finanzrechnung 2022 2.553,09
	Finanzrechnung 2023 -4.641,44
	Stand 31.12.2023 -24.263,48
	Finanzrechnung 2024 37.820,41
Ist-Ergebnis	Stand 31.12.2024 13.556,93 (Kassenbestand)

Finanzrechnung - Finanzhaushalt

Plan 2024 Ist 2024

	Euro		Euro
Summe der laufenden Einzahlungen aus Verwaltungstätigkeit	48.975,00	F 8	55.702,61
Zinseinzahlungen	0,00	F 17	1,00
Summe der laufenden Auszahlungen aus Verwaltungstätigkeit	45.875,00	F 15	46.085,03
Zinsaufwendungen	1.390,00	F 18	298,17
Saldo der laufenden Ein- und Auszahlung	1.710,00	F 20	9.320,41
Einzahlungen aus Investitionstätigkeit	0,00	F 27	2.000,00
Auszahlung aus Investitionstätigkeit	0,00	F 32	2.000,00
Saldo der Ein- und Auszahlungen aus Investitionstätigkeit	0,00	F 33	0,00
Einzahlungen aus Finanzierungstätigkeit (Kredite)	0,00	F 35	28.500,00
Auszahlungen aus Finanzierungstätigkeit (Tilgung)	2.350,00	F 36	0,00
Saldo der Ein-u. Ausz. aus Inv.krediten	-2.350,00	F37	28.500,00
Finanzmittelüberschuss/fehlbetrag (F 20 / F 33)	1.710,00	F 34	9.320,41
Ausgleich Finanzhaushalt (F 20 / F 36)	-640,00	F 44	9.320,41
Gesamtbetrag der Einzahlungen (F 8 / F 17 / F 27 / F 35)	48.975,00		86.203,61
Gesamtbetrag der Auszahlungen (F 15/F18/ F 32/F36)	49.615,00		48.383,20
Veränderung des Finanzmittelbestandes im Haushaltsjahr (-640,00		37.820,41

Arzfeld, den 27.05.2025

Alexa Thiel
Kassenleiterin

Karl-Heinz Kellen
Buchhalter

Johannes Kuhl
Bürgermeister