

Haushaltssatzung

und

Haushaltsplan

Ortsgemeinde Jucken

Verbandsgemeinde Arzfeld

für das Haushaltsjahr

2026/2027

Ortsgemeinde Jucken
Haushaltsplan 2026/2027
Inhaltsübersicht

Seite	Bezeichnung
3	Haushaltssatzung
6	Haushaltsvorbericht
28	Produkthaushalt - Teilhaushalt 01
69	Produkthaushalt - Teilhaushalt 02
88	Zusammenstellung zum Ergebnishaushalt
91	Zusammenstellung zum Finanzhaushalt
94	Investitionsplan
102	Übersicht über die voraussichtlichen Schulden
104	Übersicht über die Verbindlichkeiten
105	Übersicht zur Beurteilung der dauernden Leistungsfähigkeit
106	Übersicht über die Über-/Unterdeckung im Finanzhaushalt
108	Übersicht über die Entwicklung der Jahresergebnisse
109	Übersicht über die Entwicklung des Eigenkapitals
110	Ermittlung Liquidität
111	Übersicht über die Rückführung der Verbindlichkeiten
114	Jahresabschluss 2024

**Haushaltssatzung
der Ortsgemeinde Jucken
für die Haushaltsjahre 2026 und 2027
vom**

Der Gemeinderat hat auf Grund von § 95 Gemeindeordnung Rheinland-Pfalz in der Fassung vom 31. Januar 1994 (GVBl. S. 153), in der derzeit gültigen Fassung, folgende Haushaltssatzung beschlossen:

§ 1 Ergebnis- und Finanzhaushalt

Festgesetzt werden

1. im Ergebnishaushalt	2026 (Euro)	2027 (Euro)
der Gesamtbetrag der Erträge auf	257.453	257.452
der Gesamtbetrag der Aufwendungen auf	263.541	263.582
der Jahresüberschuss/-fehlbedarf auf	-6.088	-6.130
2. im Finanzhaushalt		
die ordentlichen Einzahlungen auf	228.505	228.505
die ordentlichen Auszahlungen auf	219.761	219.801
der Saldo der ordentlichen Ein- und Auszahlungen auf	8.744	8.704
die außerordentlichen Einzahlungen auf	0	0
die außerordentlichen Auszahlungen auf	0	0
der Saldo der außerordentlichen Ein- und Auszahlungen auf	0	0
der Einzahlungen aus Investitionstätigkeit auf	31.012	0
die Auszahlungen aus Investitionstätigkeit auf	37.730	0
der Saldo der Ein- und Auszahlungen aus Investitionstätigkeit auf	-6.718	0
die Einzahlungen aus Finanzierungstätigkeit auf	6.718	0
die Auszahlungen aus Finanzierungstätigkeit auf	8.744	8.704
der Saldo der Ein- und Auszahlungen aus Finanzierungstätigkeit auf	-2.026	-8.704

§ 2 Gesamtbetrag der vorgesehenen Kredite

Der Gesamtbetrag der vorgesehenen Kredite, deren Aufnahme zur Finanzierung von Investitionen und Investitionsförderungsmaßnahmen erforderlich ist, wird festgesetzt für

verzinsten Kredite für	2026	auf	6.718,00	EUR
	2027	auf	0,00	EUR

§ 3 Gesamtbetrag der vorgesehenen Ermächtigungen

Verpflichtungsermächtigungen werden für 2026 und 2027 nicht veranschlagt.

§ 4 Höchstbetrag der Verbindlichkeiten gegenüber der Einheitskasse

Der Höchstbetrag der Verbindlichkeiten gegenüber der Einheitskasse wird festgesetzt

für	2026	auf	81.000,00	EUR
für	2027	auf	70.000,00	EUR

§ 5 Steuersätze

Die Steuersätze für die Gemeindesteuern werden wie folgt festgesetzt:

	2026	2027
	(v. H.)	(v. H.)
Grundsteuer A auf	500	500
Grundsteuer B auf	500	500
Gewerbesteuer auf	380	380

Die Hundesteuer beträgt für Hunde, die innerhalb des Gemeindegebietes gehalten werden

	2026	2027
	(Euro)	(Euro)
für den ersten Hund	35	35
für den zweiten Hund	100	100
für jeden weiteren Hund	150	150
für den ersten gefährlichen Hund	350	350
für den zweiten gefährlichen Hund	400	400
für jeden weiteren gefährlichen Hund	450	450

§ 6 Gebühren und Beiträge

Die Sätze der Gebühren und Beiträge für ständige Gemeindeeinrichtungen nach dem Kommunalabgabengesetz vom 20. Juni 1995 (GVBl. S. 175), in der derzeit gültigen Fassung werden für 2026 und 2027 neu festgesetzt:

1. Der Anteil der Ortsgemeinde am nicht anderweitig gedeckten Investitionsaufwand und den Unterhaltungskosten für Feld- und Waldwege wird gemäß § 6 der Satzung über die Erhebung von Beiträgen für Feld- und Waldwege auf 0 v. H. der beitragsfähigen Aufwendungen für die Jahre 2026 und 2027 festgesetzt.

§ 7 Eigenkapital

		(Euro)
Stand des Eigenkapitals zum 31.12. des Vorvorjahres	2024	147.028,84
Voraussichtlicher Stand des Eigenkapitals zum 31.12. des Vorjahres	2025	130.515,84
Voraussichtlicher Stand des Eigenkapitals zum 31.12. des 1. Haushaltsjahres	2026	124.427,84
Voraussichtlicher Stand des Eigenkapitals zum 31.12. des 2. Haushaltsjahres	2027	118.297,84


Jucken,

Norbert Schenten
Ortsbürgermeister

Ortsgemeinde Jucken

Haushaltsvorbericht

2026/2027



Inhaltsverzeichnis

1 Allgemeines.....
1.1 Gesetzliche Grundlagen.....
1.2 Rahmenbedingungen zur Haushaltsplanaufstellung.....
1.3 Auswirkung der Salden im Ergebnis- und Finanzplan auf die Bilanz.....
2 Übersicht über die Haushaltslage.....
3 Erträge.....
3.1 Steuern.....
3.2 Erträge aus Zuwendungen und allgemeinen Umlagen.....
3.3 Sonstige Ertragsarten.....
4 Aufwendungen.....
4.1 Personalaufwand.....
4.2 Sach- und Dienstleistungsaufwand.....
4.3 Transferaufwendungen.....
4.3.1 Umlagezahlung an Gemeindeverbände.....
4.4 Abschreibungen.....
4.5 Zinsen und sonstige Finanzaufwendungen.....
5 Ergebnis.....
6 Finanzhaushalt.....
6.1 Investitionstätigkeit.....
6.2 Finanzierungstätigkeit.....
7 Bilanz - Entwicklung von Vermögen und Schulden.....
8 Sonstige allgemeine Entwicklungen.....
8.1 Bevölkerung.....

1 Allgemeines

1.1 Gesetzliche Grundlagen

Der Vorbericht soll nach § 6 GemHVO RLP einen Überblick über die Entwicklung der Haushaltswirtschaft im Haushaltsjahr unter Einbeziehung insbesondere der beiden Haushaltsvorjahre geben. Die durch den Haushalt gesetzten Rahmenbedingungen sind zu erläutern. Der Vorbericht enthält ferner einen Ausblick auf wesentliche Veränderungen der Rahmenbedingungen der Planung und die Entwicklung wichtiger Planungskomponenten innerhalb des Zeitraums der Ergebnis- und Finanzplanung.

Haushaltsausgleich gemäß §18 GemHVO

(1) Der Haushalt ist in der Planung ausgeglichen, wenn:

1. der Ergebnishaushalt unter Berücksichtigung von Ergebnisvorträgen aus Haushaltsvorjahren mindestens ausgeglichen ist,
2. im Finanzaushalt unter Berücksichtigung von vorzutragenden Beträgen aus Haushaltsvorjahren der Saldo der ordentlichen und außerordentlichen Ein- und Auszahlungen gemäß § 3 Abs. 1 Satz 1 Nr. 26 ausreicht, um die Auszahlungen zur planmäßigen Tilgung von Investitionskrediten und die mit der Teilnahme am Kommunalen Entschuldungsfond Rheinland-Pfalz (KEF) verbundene Mindesttilgung von Liquiditätskrediten zu decken, soweit die Auszahlungen zur planmäßigen Tilgung von Investitionskrediten nicht anderweitig gedeckt sind.

1.2 Rahmenbedingungen zur Haushaltsplanaufstellung

Aufgrund der Mittelanmeldungen im Zuge der Haushaltsplanung beläuft sich das Jahresergebnis auf -6.088,00 Euro. Gegenüber dem Plan des Vorjahres in Höhe von -14.993,00 Euro ergibt sich damit eine Veränderung in Höhe von 8.905,00 Euro.

1.3 Auswirkung der Salden im Ergebnis- und Finanzplan auf die Bilanz

In der Haushaltsplanung stehen der Ergebnisplan und der Finanzplan im Vordergrund. Die Salden von Ergebnis- und Finanzrechnung haben Auswirkungen auf die Bilanz.

Das Jahresergebnis des Ergebnishaushalts wirkt sich auf die Bilanz aus. Hier verändert sich das Eigenkapital um -6.088,00 Euro.

Die im Finanzplan ausgewiesene Änderung des Finanzmittelbestandes verändert die Liquididen Mittel auf der Aktivseite der Bilanz in Höhe von 2.026,00 Euro.

2 Übersicht über die Haushaltslage

Die folgende Tabelle zeigt die Entwicklung des Ergebnisplanes im Vergleich zum Plan des Vorjahres und zum Ergebnis des Vorvorjahres:

Ergebnisübersicht

Bezeichnung	Ist 2024	Plan 2025	Plan 2026	Plan 2027
E8 - Laufende Erträge aus Verwaltungstätigkeit	244.461	237.161	257.453	257.452
E15 - Laufende Aufwendungen aus Verwaltungstätigkeit	254.209	250.394	261.987	261.988
E16 - Laufendes Ergebnis aus Verwaltungstätigkeit	-9.748	-13.233	-4.534	-4.536
E17 - Zins- und sonstige Finanzerträge	11	100	0	0
E18 - Zinsen und sonstige Finanzaufwendungen	779	1.860	1.554	1.594
E19 - Saldo der Zins- und sonstigen Finanzerträge und -aufwendungen	-768	-1.760	-1.554	-1.594
E20 - Ordentliches Ergebnis	-10.516	-14.993	-6.088	-6.130
E23 - Jahresergebnis	-10.516	-14.993	-6.088	-6.130

Die Hebesätze nahmen dabei folgenden Verlauf:

Hebesatztabelle

Bezeichnung	Ist 2024	Plan 2025	Plan 2026	Plan 2027
Hebesatz Grundsteuer A	500	500	500	500
Hebesatz Grundsteuer B	500	500	500	500
Hebesatz Gewerbesteuer	380	380	380	380

Hundsteuersätze

	2024	2025	2026	2027
Hundsteuer 1. Hund	35	35	35	35
Hundsteuer 2. Hund	100	100	100	100
Hundsteuer 3. Hund und jeder weitere	150	150	150	150

3 Erträge

Die Gesamtsumme aller Erträge in Höhe von 257.453,00 Euro teilt sich auf die einzelnen Ertragsarten wie folgt auf:

Ertragsübersicht

	Ansatz 2026	in %	Ansatz 2027	in %
E1 - Steuern und ähnliche Abgaben	105.474	40,97	105.474	40,97
E2 - Zuwendungen, allgemeine Umlagen und sonstige Transfererträge	124.339	48,30	124.338	48,30
E4 - Öffentlich-rechtliche Leistungsentgelte	7.420	2,88	7.420	2,88
E5 - Privatrechtliche Leistungsentgelte	10.240	3,98	10.240	3,98
E6 - Kostenerstattungen und Kostenumlagen	4.080	1,58	4.080	1,58
E7 - Sonstige laufende Erträge	5.900	2,29	5.900	2,29
E8 - Laufende Erträge aus Verwaltungstätigkeit	257.453	100,00	257.452	100,00
Gesamtertrag	257.453	100,00	257.452	100,00

Der Ertragsentwicklung im Vergleich zum Ansatz des Vorjahres:

Im Vorjahr belief sich der Gesamtbetrag der geplanten Erträge auf 237.261,00 Euro. Im aktuellen Planjahr verändern sich die Gesamterträge um 20.192,00 Euro auf 257.453,00 Euro.

Die Veränderungen bei den einzelnen Ertragsarten stellen sich im Detail wie folgt dar:

Vorjahresvergleich Ertragsarten

Bezeichnung	Ist 2024	Plan 2025	Plan 2026	Plan 2027
E1 - Steuern und ähnliche Abgaben	76.328	82.570	105.474	105.474
E2 - Zuwendungen, allgemeine Umlagen und sonstige Transfererträge	136.340	126.651	124.339	124.338
E4 - Öffentlich-rechtliche Leistungsentgelte	10.781	7.720	7.420	7.420
E5 - Privatrechtliche Leistungsentgelte	10.240	10.240	10.240	10.240
E6 - Kostenerstattungen und Kostenumlagen	4.162	4.080	4.080	4.080
E7 - Sonstige laufende Erträge	6.610	5.900	5.900	5.900
E8 - Laufende Erträge aus Verwaltungstätigkeit	244.461	237.161	257.453	257.452
E17 - Zinsen und sonstige Finanzerträge	11	100	0	0
Gesamtertrag	244.472	237.261	257.453	257.452

Haushaltsvorbericht
OG Jucken 2026/2027

Die Entwicklung der einzelnen Ertragsarten in der mittelfristigen Finanzplanung wird nach aktueller Planung wie folgt eingeschätzt:

Ertragsarten in der mittelfristigen Planung

	Ergebnis 2024	Ansatz 2025	Ansatz 2026	Ansatz 2027	Planung 2028	Planung 2029	Planung 2030
E1 - Steuern und ähnliche Abgaben	76.328	82.570	105.474	105.474	105.474	105.474	105.474
E2 - Zuwendungen,- allgemeine Umlagen und sonstige Transfererträge	136.340	126.651	124.339	124.338	124.362	122.469	122.469
E4 - Öffentlich-rechtliche Leistungsentgelte	10.781	7.720	7.420	7.420	7.420	7.420	7.420
E5 - Privatrechtliche Leistungsentgelte	10.240	10.240	10.240	10.240	10.240	10.240	10.240
E6 - Kostenerstattungen und Kostenumlagen	4.162	4.080	4.080	4.080	4.080	4.080	4.080
E7 - Sonstige laufende Erträge	6.610	5.900	5.900	5.900	5.900	5.900	5.900
E8 - Laufende Erträge aus Verwaltungstätigkeit	244.461	237.161	257.453	257.452	257.476	255.583	255.583
E17 - Zinsen und sonstige Finanzerträge	11	100	0	0	14	52	52
Gesamtertrag	244.472	237.261	257.453	257.452	257.490	255.635	255.635

3.1 Steuern

Zusammensetzung und Entwicklung der Steuerarten, Hebesätze

Die folgende Tabelle zeigt die Entwicklung der einzelnen Steuerarten:

Steuerarten

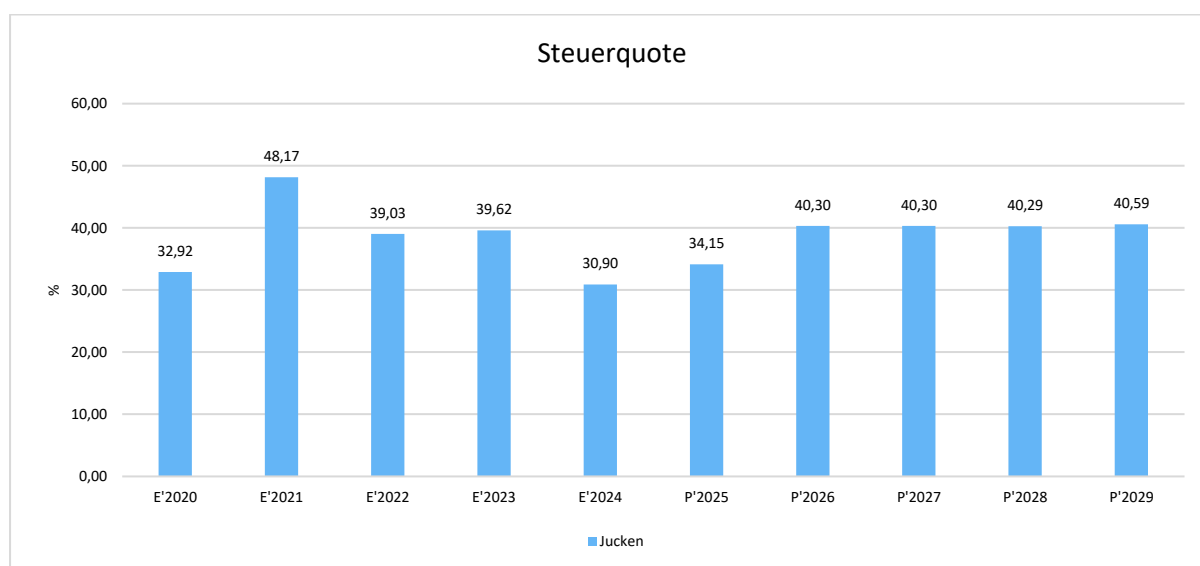
	Ergebnis 2024	Ansatz 2025	Ansatz 2026	Ansatz 2027	Planung 2028	Planung 2029	Planung 2030
Grundsteuer A	3.335	3.520	9.198	9.198	9.198	9.198	9.198
Grundsteuer B	16.091	16.050	24.641	24.641	24.641	24.641	24.641
Gewerbesteuer	18.478	25.900	31.501	31.501	31.501	31.501	31.501
Anteil Einkommenssteuer	30.266	29.200	32.700	32.700	32.700	32.700	32.700
Anteil Umsatzsteuer	2.429	2.400	2.473	2.473	2.473	2.473	2.473
Hundesteuer	1.527	1.500	1.500	1.500	1.500	1.500	1.500
Ausgleichsleistungen	4.202	4.000	3.461	3.461	3.461	3.461	3.461
Summe	76.328	82.570	105.474	105.474	105.474	105.474	105.474

Kennzahlen zum kommunalen Steueraufkommen

Steuerquote

Um die örtliche Steuerertragskraft einordnen zu können, bietet sich die Betrachtung der Steuerquote an, die den prozentualen Anteil der Steuererträge an den ordentlichen Erträgen insgesamt abbildet, wobei die Gewerbesteuerumlage und die Finanzierungsbeteiligung Fond Deutsche Einheit abgezogen werden.

Eine hohe Steuerquote spricht für eine größere Unabhängigkeit von staatlichen Transferleistungen im Wege des Finanzausgleichs und ist insofern positiv zu werten.



3.2 Erträge aus Zuwendungen und allgemeinen Umlagen

Entwicklung der Zuwendungen im Zeitverlauf

Nachfolgend wird die Entwicklung der Zuwendungen und allgemeinen Umlagen nach den einzelnen Zuwendungsarten abgebildet.

Zuwendungsarten

	E'2024	P'2025	P'2026	P'2027	P'2028	P'2029	P'2030
Erträge aus Umlagen	136.340	126.651	124.339	124.338	124.362	122.469	122.469
davon Erträge Schlüsselzuweisungen	104.981	104.830	99.556	99.556	99.556	99.556	99.556

Zuwendungsquote

Die Zuwendungsquote zeigt auf, wie hoch die Abhängigkeit von Zuweisungen und Zuschüssen ist.

Sie errechnet sich als prozentualer Anteil der Erträge aus Zuweisungen und Zuschüssen (ohne allgemeine Umlagen und Erträge aus der Leistungsbeteiligung des Bundes) von den ordentlichen Erträgen insgesamt.

Die Zuwendungsquote korrespondiert mit der oben bereits dargestellten Steuerquote.



3.3 Sonstige Ertragsarten

Die Entwicklung bei den übrigen Ertragsarten stellt sich wie folgt dar:

Sonstige Ertragsarten

	E'2024	P'2025	P'2026	P'2027	P'2028	P'2029	P'2030
Öffentlich-rechtliche Leistungsentgelte	10.781	7.720	7.420	7.420	7.420	7.420	7.420
Privatrechtliche Leistungsentgelte	10.240	10.240	10.240	10.240	10.240	10.240	10.240
Kostenerstattungen und Kostenumlagen	4.162	4.080	4.080	4.080	4.080	4.080	4.080
Sonstige laufende Erträge	6.610	5.900	5.900	5.900	5.900	5.900	5.900
Finanzerträge	11	100	0	0	14	52	52
Summe	31.803	28.040	27.640	27.640	27.654	27.692	27.692

4 Aufwendungen

Die Summe aller Aufwendungen im Planjahr beläuft sich auf 263.541,00 Euro.

Diese teilen sich wie folgt auf die einzelnen Aufwandsarten aus:

Aufwandsarten

	E'2024	P'2025	P'2026	P'2027	P'2028	P'2029	P'2030
E9 - Personal- und Versorgungsaufwendungen	11.604	12.585	11.770	11.770	11.770	11.770	11.770
E10 - Aufwendungen für Sach- und Dienstleistungen	50.923	44.872	37.052	37.052	37.052	37.052	37.052
E11 - Bilanzielle Abschreibungen	30.305	30.305	42.235	42.236	42.238	40.219	40.218
E12 - Zuwendungen, Umlagen und sonstige Transferaufwendungen	157.338	158.660	166.734	166.734	166.734	166.734	166.734
E14 - Sonstige laufende Aufwendungen	4.038	3.972	4.196	4.196	4.196	4.196	4.196
E15 - Laufende Aufwendungen aus Verwaltungstätigkeit	254.209	250.394	261.987	261.988	261.990	259.971	259.970
E18 - Zinsen u sonstige Finanzaufwendungen	779	1.860	1.554	1.594	1.546	1.546	1.546
Gesamtaufwendungen	254.988	252.254	263.541	263.582	263.536	261.517	261.516

Im Vorjahr belief sich der Gesamtbetrag der geplanten Aufwendungen auf 252.254,00 Euro. Im aktuellen Planjahr verändern sich die Aufwendungen um 11.287,00 Euro auf 263.541,00 Euro.

Die Veränderungen bei den einzelnen Aufwandsarten stellen sich im Detail wie folgt dar:

Vorjahresvergleich Aufwandsarten

Bezeichnung	Ist 2024	Plan 2025	Plan 2026	Plan 2027
E9 - Personal- und Versorgungsaufwendungen	11.604	12.585	11.770	11.770
E10 - Aufwendungen für Sach- und Dienstleistungen	50.923	44.872	37.052	37.052
E11 - Bilanzielle Abschreibungen	30.305	30.305	42.235	42.236
E12 - Zuwendungen, Umlagen u sonstige Transferaufwendungen	157.338	158.660	166.734	166.734
E14 - Sonstige laufende Aufwendungen	4.038	3.972	4.196	4.196
E15 - Laufende Aufwendungen aus Verwaltungstätigkeit	254.209	250.394	261.987	261.988
E18 - Zinsen und sonstige Finanzaufwendungen	779	1.860	1.554	1.594
Gesamtaufwendungen	254.988	252.254	263.541	263.582

Haushaltsvorbericht
OG Jucken 2026/2027

Unter Berücksichtigung der mittelfristigen Finanzplanung ergibt sich folgende Entwicklung der Aufwandsarten:

Aufwandsarten mittelfristigen Planung

	E'2024	P'2025	P'2026	P'2027	P'2028	P'2029	P'2030
E9 - Personal- und Versorgungsaufwendungen	11.604	12.585	11.770	11.770	11.770	11.770	11.770
E10 - Aufwendungen für Sach- und Dienstleistungen	50.923	44.872	37.052	37.052	37.052	37.052	37.052
E11 - Bilanzielle Abschreibungen	30.305	30.305	42.235	42.236	42.238	40.219	40.218
E12 - Zuwendungen, Umlagen und sonstige Transferaufwendungen	157.338	158.660	166.734	166.734	166.734	166.734	166.734
E14 - Sonstige laufende Aufwendungen	4.038	3.972	4.196	4.196	4.196	4.196	4.196
E15 - Laufende Aufwendungen aus Verwaltungstätigkeit	254.209	250.394	261.987	261.988	261.990	259.971	259.970
E18 - Zinsen u sonstige Finanzaufwendungen	779	1.860	1.554	1.594	1.546	1.546	1.546
Gesamtaufwendungen	254.988	252.254	263.541	263.582	263.536	261.517	261.516

4.1 Personalaufwand

Die Personalaufwendungen entwickeln sich im Betrachtungszeitraum wie folgt:

Personalaufwand

	E'2024	P'2025	P'2026	P'2027	P'2028	P'2029	P'2030
Aufwendungen für ehrenamtlich Tätige	8.895	7.770	7.770	7.770	7.770	7.770	7.770
Dienstbezüge und dergleichen	733	2.400	1.750	1.750	1.750	1.750	1.750
Beiträge zu Versorgungskassen	57	140	125	125	125	125	125
Beiträge zur gesetzlichen Sozialversicherung	245	730	580	580	580	580	580
Versorgungsaufwendungen	1.674	1.545	1.545	1.545	1.545	1.545	1.545
Summe	11.604	12.585	11.770	11.770	11.770	11.770	11.770

4.2 Sach- und Dienstleistungsaufwand

Die Aufwendungen für Sach- und Dienstleistungen entwickeln sich im Betrachtungszeitraum wie folgt:

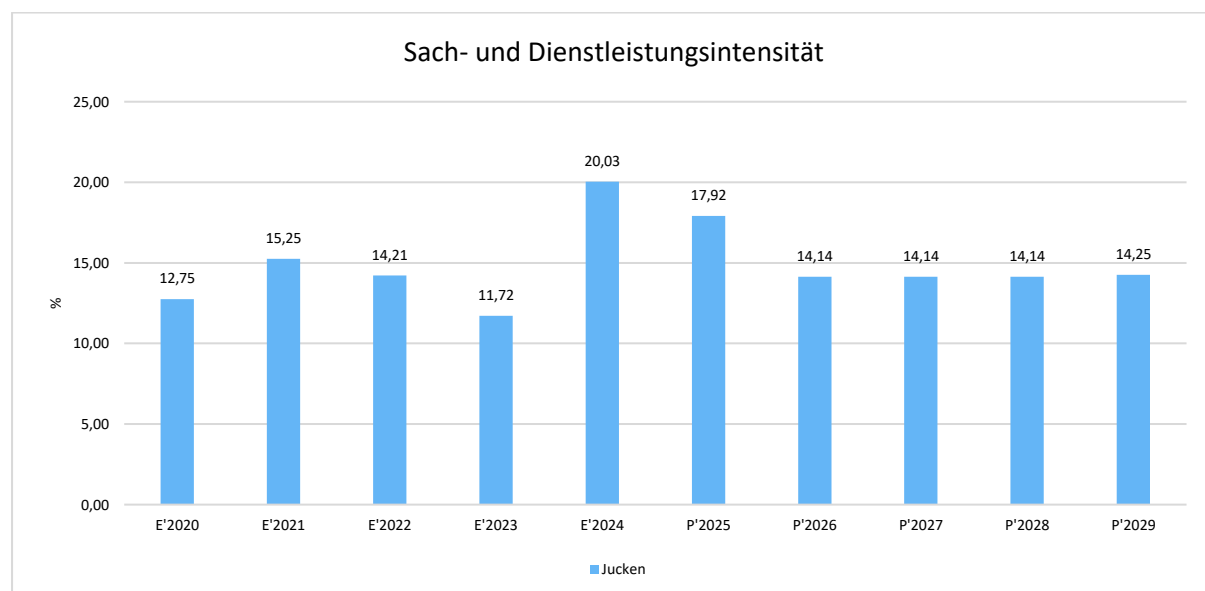
Sach- und Dienstleistungsaufwand

	E'2024	P'2025	P'2026	P'2027	P'2028	P'2029	P'2030
Aufwendungen für Energie / Wasser / Abwasser / Abfall	4.496	7.300	6.950	6.950	6.950	6.950	6.950
Aufwendungen für Unterhaltung und Bewirtschaftung	20.382	12.077	12.527	12.527	12.527	12.527	12.527
Weitere Verwaltungs- u Betriebsaufwendungen	0	75	75	75	75	75	75
Kostenerstattungen	16.714	25.420	17.500	17.500	17.500	17.500	17.500
Sonstige Aufwendungen für Sach- und Dienstleistungen	9.332	0	0	0	0	0	0
Summe Aufwendungen für Sach- und Dienstleistungen	50.923	44.872	37.052	37.052	37.052	37.052	37.052

Sach- und Dienstleistungsintensität

Die Sach- und Dienstleistungsintensität bildet den prozentualen Anteil der Aufwendungen für Sach- und Dienstleistungen an den ordentlichen Aufwendungen insgesamt ab.

Sie zeigt an, welches Gewicht der Sach- und Dienstleistungsaufwand innerhalb des ordentlichen Aufwandes hat.



4.3 Transferaufwendungen

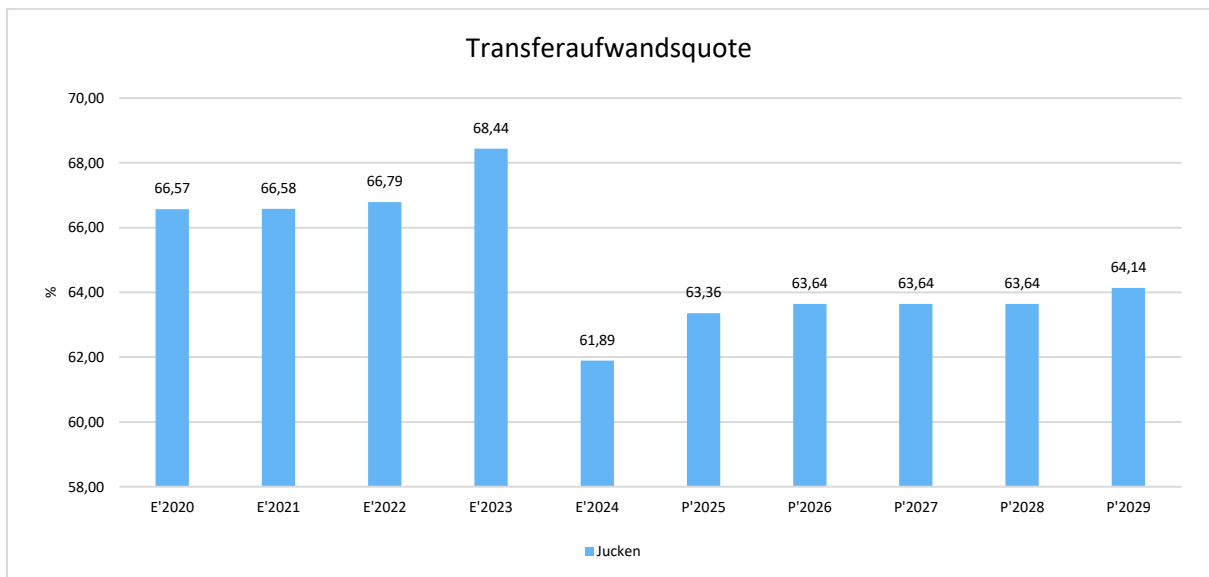
Innerhalb des Transferaufwandes stellen die Umlagezahlungen an Gemeindeverbände sowie die Sozialtransfers die bedeutendsten Aufwandsarten dar.

Transferaufwendungen

	E'2024	P'2025	P'2026	P'2027	P'2028	P'2029	P'2030
Zuweisungen u Zuschüsse für laufende Zwecke	493	520	520	520	520	520	520
Gewerbesteuerumlage	1.138	2.400	2.901	2.901	2.901	2.901	2.901
Umlagen an Gemeindeverbände	155.707	155.740	163.313	163.313	163.313	163.313	163.313
Summe	157.338	158.660	166.734	166.734	166.734	166.734	166.734

Transferaufwandsquote

Die Transferaufwandsquote stellt die Transferaufwendungen ins Verhältnis zu den ordentlichen Aufwendungen und bringt den prozentualen Anteil an den ordentlichen Aufwendungen zum Ausdruck. Sie ist damit ein Indikator dafür, wie hoch der kommunale Haushalt durch Transferaufwendungen belastet wird.



4.3.1 Umlagezahlung an Gemeindeverbände

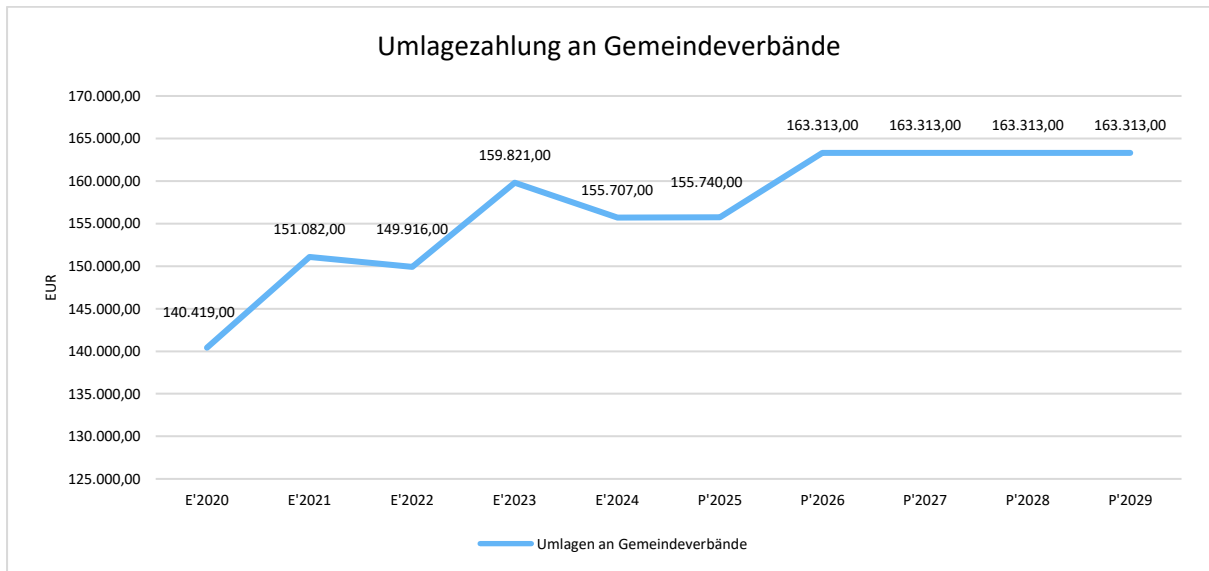
Gegenüber dem Vorjahresplan und in der langfristigen Entwicklung ergibt sich folgendes Bild:

Kreisumlage

	E'2024	P'2025	P'2026	P'2027
Umlagen an Gemeindeverbände	77.047	77.060	80.811	80.811

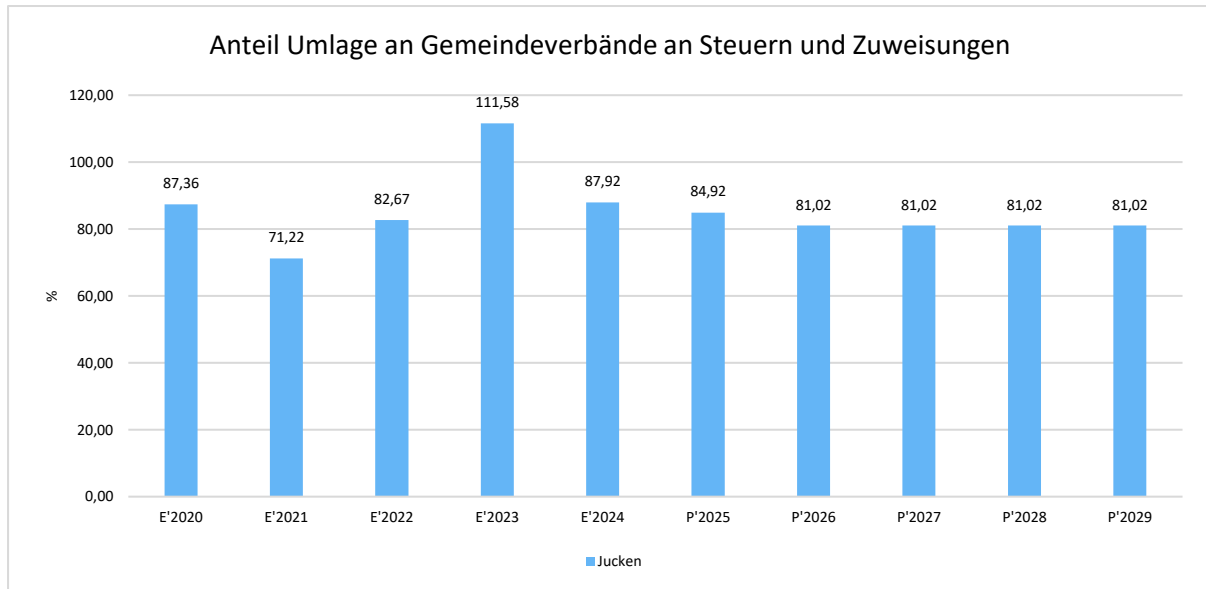
Verbandsgemeindeumlage

	E'2024	P'2025	P'2026	P'2027
Umlagen an Gemeindeverbände	78.660	78.680	82.502	82.502



Anteil der Umlagezahlung an den Erträgen aus Steuern und Schlüsselzuweisungen

Um die Belastung durch die Umlagezahlung an Gemeindeverbände objektiver beurteilen zu können, wird sie nachfolgend ins Verhältnis zu den Erträgen aus Steuern (ohne Ausgleichsleistungen) und Schlüsselzuweisungen gestellt. Die Kennzahl bringt zum Ausdruck, wieviel Prozent der Erträge aus Steuern und Schlüsselzuweisungen durch die Umlagezahlung wieder aufgezehrt werden.

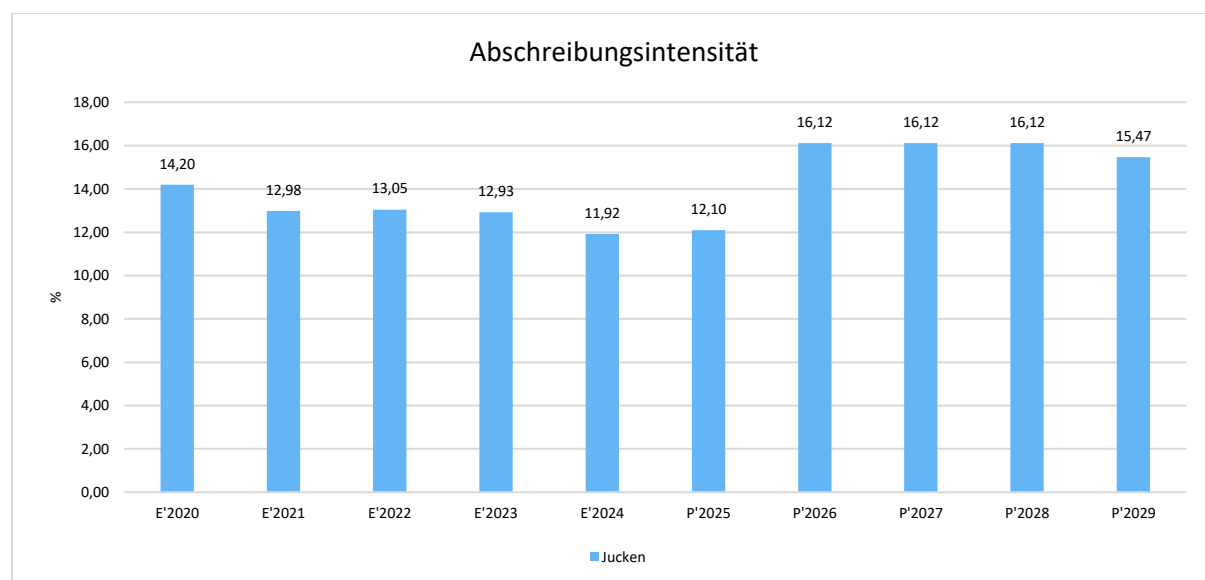


4.4 Abschreibungen

Die Abschreibungen sind in der nachfolgenden Tabelle abgebildet:

Abschreibungen

	Ergebnis 2024	Ansatz 2025	Ansatz 2026	Ansatz 2027	Planung 2028	Planung 2029	Planung 2030
Abschreibungen auf immaterielle Vermögensgegenstände	2.496	2.496	2.496	2.496	2.496	2.496	2.496
Abschreibungen auf bebaute Grundstücke und grundstücksgleiche Rechte	5.628	5.628	6.684	6.685	6.685	6.684	6.683
Abschreibungen auf das Infrastrukturvermögen einschließlich Grundstücke und grundstücksgleiche Rechte	22.181	22.181	22.181	22.181	22.183	20.165	20.165
Abschreibungen auf Fahrzeuge, Maschinen und technische Anlagen, BGA	0	0	10.874	10.874	10.874	10.874	10.874
Summe	30.305	30.305	42.235	42.236	42.238	40.219	40.218



4.5 Zinsen und sonstige Finanzaufwendungen

Die Entwicklung bei den Zinsen und den sonstigen Finanzaufwendungen stellt sich wie folgt dar:

Zinsaufwand

Bezeichnung	Ist 2024	Plan 2025	Plan 2026	Plan 2027
Zinsaufwendungen und sonstige Finanzaufwendungen an den öffentlichen Bereich	617	0	125	48
Zinsaufwendungen und sonstige Finanzaufwendungen an den inländischen Geldmarkt	162	1.860	1.429	1.546
Summe Zinsen und sonstige Finanzaufwendungen	779	1.860	1.554	1.594

5 Ergebnis

Aus den oben dargestellten Erträgen und Aufwendungen ergibt sich folgendes Ergebnis, was nachfolgend im Vergleich zur Planung des Vorjahres abgebildet wird:

Ergebnis im Vergleich zum Vorjahr

Bezeichnung	Ist 2024	Plan 2025	Plan 2026	Plan 2027
Laufende Erträge aus Verwaltungstätigkeit	244.461	237.161	257.453	257.452
Laufende Aufwendungen aus Verwaltungstätigkeit	254.209	250.394	261.987	261.988
Laufendes Ergebnis aus Verwaltungstätigkeit	-9.748	-13.233	-4.534	-4.536
Finanzergebnis	-768	-1.760	-1.554	-1.594
Ordentliches Ergebnis	-10.516	-14.993	-6.088	-6.130
Jahresergebnis	-10.516	-14.993	-6.088	-6.130

Das Ergebnis wird sich nach dem derzeitigen Stand der mittelfristigen Planung wie folgt entwickeln:

Ergebnis in der mittelfristigen Finanzplanung

	E'2024	P'2025	P'2026	P'2027	P'2028	P'2029	P'2030
Laufende Erträge aus Verwaltungstätigkeit	244.461	237.161	257.453	257.452	257.476	255.583	255.583
Laufende Aufwendungen aus Verwaltungstätigkeit	254.209	250.394	261.987	261.988	261.990	259.971	259.970
Laufendes Ergebnis aus Verwaltungstätigkeit	-9.748	-13.233	-4.534	-4.536	-4.514	-4.388	-4.387
Finanzergebnis	-768	-1.760	-1.554	-1.594	-1.532	-1.494	-1.494
Ordentliches Ergebnis	-10.516	-14.993	-6.088	-6.130	-6.046	-5.882	-5.881
Jahresergebnis	-10.516	-14.993	-6.088	-6.130	-6.046	-5.882	-5.881

6 Finanzhaushalt

Die Eckdaten des Finanzplans stellen sich wie folgt dar:

Finanzhaushalt

Bezeichnung	Ist 2024	Plan 2025	Plan 2026	Plan 2027
Laufende Einzahlungen	213.240	211.275	228.505	228.505
Laufende Auszahlungen	221.286	220.404	219.761	219.801
Saldo der ordentlichen Ein- und Auszahlungen	-8.045	-9.129	8.744	8.704
Einzahlungen aus Investitionstätigkeit	22.325	0	31.012	0
Auszahlungen aus Investitionstätigkeit	53.213	0	37.730	0
Saldo aus Investitionstätigkeit	-30.888	0	-6.718	0
Finanzmittelüberschuss /-fehlbetrag	-38.934	-9.129	2.026	8.704
Einzahlungen aus Finanzierungstätigkeit	200.865	12.274	6.718	0
Auszahlungen aus Finanzierungstätigkeit	161.931	3.145	8.744	8.704
Saldo aus Finanzierungstätigkeit	38.934	9.129	-2.026	-8.704
Änderung Bestand eigener Finanzmittel	0	-12.274	0	0

6.1 Investitionstätigkeit

Nachfolgend wird die Zusammensetzung der investiven Ein- und Auszahlungen im mittelfristigen Betrachtungszeitraum abgebildet:

Ein- und Auszahlungen aus Investitionstätigkeit

	Plan 2026	Plan 2027
Investitionszuwendungen	31.012	0
Einzahlungen aus Investitionstätigkeit gesamt	31.012	0
Auszahlungen für Sachanlagen	37.730	0
Auszahlungen aus Investitionstätigkeit gesamt	37.730	0
Saldo aus Investitionstätigkeit	-6.718	0

6.2 Finanzierungstätigkeit

Die folgende Tabelle zeigt die Ein- und Auszahlungen aus Finanzierungstätigkeit im Betrachtungszeitraum der mittelfristigen Finanzplanung:

Finanzierungstätigkeit

	Ist 2024	Plan 2025	Plan 2026	Plan 2027	Plan 2028	Plan 2029
F34 - Finanzmittelüberschuss /-fehlbetrag	-38.934	-9.129	2.026	8.704	8.766	8.804
F35 - + Aufnahme von Investitionskrediten	46.000	0	6.718	0	0	0
F36 - - Tilgung von Investitionskrediten	844	3.145	3.145	3.983	3.983	3.983
F37 - Saldo der Ein- und Auszahlungen aus Investitionskrediten	45.156	-3.145	3.573	-3.983	-3.983	-3.983
F38 - Veränderung der liquiden Mittel (ohne durchlaufende Gelder)	0	12.274	0	0	-799	-4.821
F39 - Saldo der Ein- und Auszahlungen aus Krediten zur Liquiditätssicherung	-6.222	0	-5.599	-4.721	-3.984	0
F40 - Saldo der Ein- und Auszahlungen aus Finanzierungstätigkeit	38.934	9.129	-2.026	-8.704	-8.766	-8.804
F42 - Verwendung Finanzmittelüberschuss / Deckung Finanzmittelfehlbetrag	38.934	9.129	-2.026	-8.704	-8.766	-8.804
F43 - Veränderung der liquiden Mittel (einschl. durchlaufende Gelder)	0	-12.274	0	0	799	4.821
F44 - nachrichtlich: Ausgleich Finanzhaushalt	-8.889	-12.274	5.599	4.721	4.783	4.821

Bestand Investitionskredite

Bilanzpositionen / Euro	2021	2022	2023	2024
Verbindlichkeiten aus Investitionskrediten	14.552	12.488	10.969	56.125

7 Bilanz - Entwicklung von Vermögen und Schulden

Wie bereits unter Ziffer 1.3. dargestellt, haben die Ergebnisse von Ergebnishaushalt und Finanzhaushalt Einfluss auf die kommunale Bilanz. Da eine Plan-Bilanz haushaltsrechtlich nicht vorgesehen ist, werden nachfolgend die wesentlichen Bilanzpositionen der zurückliegenden Haushaltsergebnisse dargestellt.

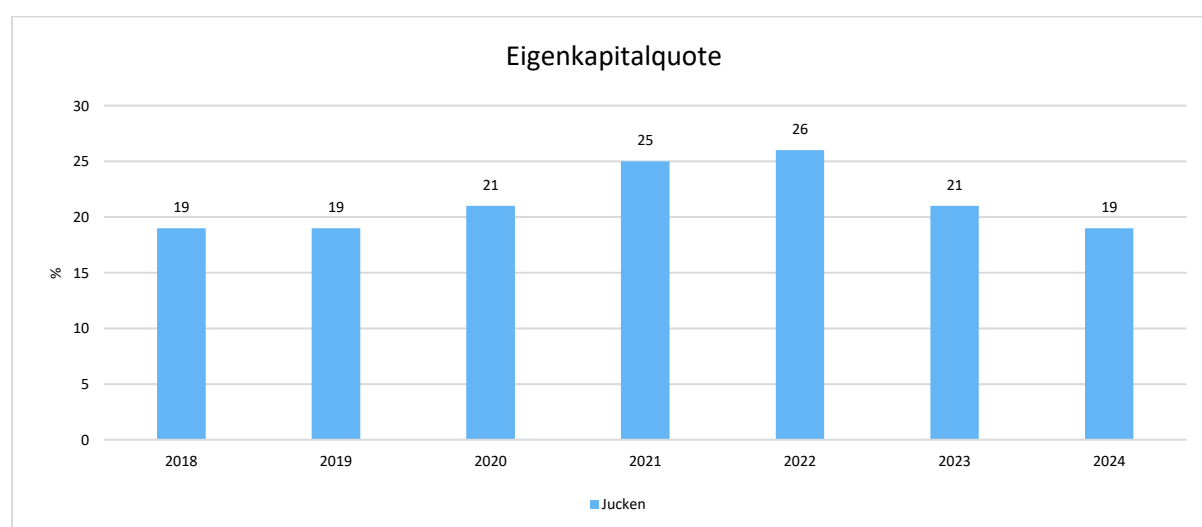
Die Tabelle zeigt das Bilanzvolumen (Aktiva), also das kommunale Vermögen, sowie dessen Finanzierung auf der Passivseite. Das Eigenkapital wird zudem in seiner Zusammensetzung dargestellt, weil die Entwicklung der Rücklagen für die Frage der Haushaltssicherung relevant ist.

Bilanzpositionen

Bilanzpositionen / Euro	2021	2022	2023	2024
1 - Anlagevermögen	725.399	695.553	736.611	759.519
2 - Umlaufvermögen	43.752	46.315	790	960
4 - Aktive Rechnungsabgrenzung	406	4.282	1.099	6.174
1 - Eigenkapital	189.003	193.010	157.545	147.029
2 - Sonderposten	543.463	517.478	538.040	534.379
3 - Rückstellungen	13.727	15.098	16.553	18.227
4 - Verbindlichkeiten	15.255	13.191	19.924	58.858
5 - Passive Rechnungsabgrenzung	8.109	7.373	6.437	8.160

Eigenkapitalquote

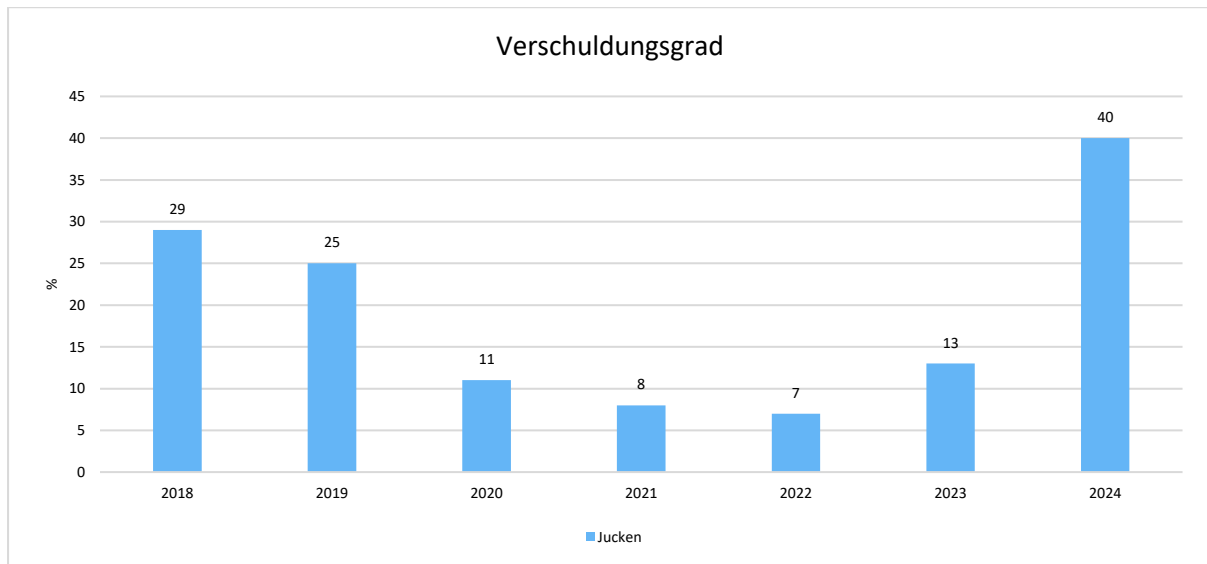
Um die Eigenkapitalausstattung beurteilen zu können, bietet sich die Betrachtung der Eigenkapitalquote an. Sie zeigt den prozentualen Anteil des Eigenkapitals am Bilanzvolumen. Da es keine Plan-Bilanzen gibt, können hier nur Jahre abgebildet werden, für die bereits Schlussbilanzen erstellt wurden.



Verschuldungsgrad

Der Verschuldungsgrad bildet die Verbindlichkeiten in Prozent vom Eigenkapital ab. Bei einem Verschuldungsgrad von über 100 % sind die Verbindlichkeiten höher als das bilanzielle Eigenkapital.

Da es keine Plan-Bilanzen gibt, kann die Kennzahl nur für die Jahre ausgegeben werden, für die bereits eine Schlussbilanz vorliegt.



8 Sonstige allgemeine Entwicklungen

Die Einschätzung der weiteren Bevölkerungsentwicklung sowie der sonstigen Entwicklungen in den Bereichen Wirtschaft und Arbeitsmarkt ist Grundlage für jede Art von strategischer Planung in Kommunalverwaltungen. Bedingt durch den allgemeinen demografischen Trend haben die meisten deutschen Kommunen einen Bevölkerungsrückgang sowie eine zunehmend alternde Bevölkerung zu verzeichnen. Dies erfordert für die Zukunft eine Anpassung der kommunalen Angebote für Kinder und Jugendliche sowie Senioren. Die Entwicklung der Bevölkerung nach Anzahl und Altersaufbau ist nur bedingt kommunal beeinflussbar. Der gesamtgesellschaftliche Trend zu einer schrumpfenden und immer älter werdenden Gesamtbevölkerung ist heute unumkehrbar, wobei die örtlichen Ausprägungen durchaus stark variieren können. Die Anzahl derer, die durch Erwerbseinkommen Sozialversicherungsbeiträge und Steuern erwirtschaften, wird langfristig schrumpfen; der Anteil derer, die auf staatliche Transferleistungen (z.B. Grundsicherung im Alter) angewiesen sind, wird steigen. Dies wird unweigerlich zu einer weiteren Belastung der staatlichen und kommunalen Finanzsysteme führen. Die zentrale Frage der örtlichen Politik ist daher nicht, ob der Prozess aufgehalten werden kann. Vielmehr geht es um den hierdurch entstehenden Anpassungs- und Gestaltungsbedarf, d.h. wann und in welchem Maße eine quantitative und inhaltliche Neuausrichtung der kommunalen Dienstleistungspalette erfolgen muss. Der Bericht soll eine Orientierung darüber ermöglichen, wie die örtliche Situation mit Blick auf folgende Kriterien einzuschätzen ist:

- Bevölkerungsentwicklung im Zeitverlauf
- Veränderungen bei einzelnen Altersgruppen (Zielgruppen)
- örtliche Entwicklung von Wirtschaft und Arbeitsmarkt

8.1 Bevölkerung

Im Folgenden wird die Entwicklung der Einwohnerzahl insgesamt sowie bestimmter Altersgruppen abgebildet, deren Entwicklung besonderen Einfluss auf die kommunale Infrastruktur in den Bereichen Kindertagesstätten und Schulen haben:

Einwohner gesamt und nach Altersgruppen

	Ergebnis 2020	Ergebnis 2021	Ergebnis 2022	Ergebnis 2023	Ergebnis 2024
Einwohner zum 31.12.	191	182	170	166	171
Senioren ab 60 Jahre	68	63	56	53	55
Einwohner 20 – 59 Jahre	84	81	78	78	82
Kinder und Jugendliche 10 – 19 Jahre	18	19	18	22	20
Kinder bis 9 Jahre	21	19	18	13	14

Der Haushaltsplan und die Haushaltssatzung für die Haushaltsjahre 2026/2027 als Doppelhaushalt gemäß § 7 GemHVO wurde in der Sitzung des Ortsgemeinderates Jucken vom 04.12.2025 beschlossen.

Verbandsgemeindeverwaltung

A r z f e l d

Fachbereich 1.2 –Finanzen-



Ortsgemeinde Jucken

Produktübersicht

Teilhaushalt 01 - Zentrale Verwaltung-

Produkt / Leistung	Bezeichnung
11121	Zentrale Steuerung
11141	Angelegenheiten des Rates und Ausschüsse
11421	Unbebaute Grundstücke
11424	Wohnhaus Jucken
11425	Gewerbehalle Jucken
12125	Wahlen
26220	Musikpflege
36521	Kindertagesstätte Arzfeld
36613	Kinderspielplätze
36614	Dorf- und Spielplätze
42111	Sportpflege
54111	Gemeindestraßen
54112	Straßenbeleuchtung
54113	Buswartehallen
54150	Konzessionsabgaben
55111	Park- und Gartenanlagen
55126	Radweg Neuerburg-Lünebach
55311	Friedhofs- und Bestattungswesen Olmscheid
55591	Land- und Forstwirtschaftswege
57312	Mehrzweckgebäude Jucken

OG Jucken

Produkthaushalt 2026-2027

Produkt/Leistung 11121 = Zentrale Steuerung

Lfd. Nr. E 14, Buchungsstelle 56140000 - Aufwendungen für allgemeine Betreuung der Bediensteten

Die Gemeinde gehört der gesetzlichen Unfallkasse Rheinland-Pfalz an. Entsprechend der Festsetzung der Vertreterversammlung ist eine Umlage zu zahlen. Versichert sind alle ehrenamtlich tätig werdenden Personen in der Gemeinde.

Lfd. Nr. E 14, Buchungsstelle 56310000 - Büromaterial pp.

Für die Bereitstellung der Gemeindebezeichnung im Internet (Domain) ist an den Lizenzinhaber eine Gebühr zu zahlen.

Lfd. Nr. E 14, Buchungsstelle 56410000 - Versicherungsbeiträge

Beim GVV Kommunalversicherung VVaG besteht eine Haftpflicht-, Eigenschaden- Unfall- und Spezial-Straf-Rechtsschutzversicherung.

Lfd. Nr. E 14, Buchungsstelle 56430000 - Mitgliedsbeiträge

Die Gemeinde ist Mitglied im Gemeinde- und Städtebund und hat einen jährlichen Mitgliedsbeitrag zu zahlen.

Lfd. Nr. E 14, Buchungsstelle 56930000 - Repräsentationen

Bei dieser Buchungsstelle werden alle Kosten für die Durchführung eines Altentages und für die Beschaffung kleinerer Geschenke anlässlich der Vollendung des 80., 85., 90., 95. und 100. Lebensjahres sowie bei „Goldenen Hochzeiten“ pp. verausgabt.

Produkt/Leistung 11141 = Angelegenheiten des Rates und der Ausschüsse

Lfd.-Nr. E 7, Buchungsstelle 46614000 – Erträge aus der Auflösung von Rückstellungen

Nach § 36 Abs. 1 Ziffer 1 GemHVO (Doppik) wurden Rückstellungen für Pensionsverpflichtungen die Ortsbürgermeister gebildet, die mit Bezug des Ehrensolds nunmehr aufzulösen sind.

Lfd. Nr. E 9, Buchungsstelle 50110000, 50420000 - Personalaufwendungen

Nach § 12 der Landesverordnung über die Aufwandsentschädigung für kommunale Ehrenämter ist dem Ortsbürgermeister, dem Beigeordneten während der Vertretungszeit des Ortsbürgermeisters, eine Aufwandsentschädigung zu zahlen.

Lfd.-Nr. E 9, Buchungsstelle 5113000 - Ehrensold

An den ehemaligen Ortsbürgermeister ist Ehrensold zu zahlen.

OG Jucken

Produkthaushalt 2026-2027

Lfd. Nr. E 9, Buchungsstelle 5170000 - Zuführungen zu Ehrensoldrückstellungen

Nach § 36 Abs. 1 Ziffer 1 GemHVO (Doppik) sind Rückstellungen für Pensionsverpflichtungen von aktiven Beamten (Ortsbürgermeister) aufgrund von beamtenrechtlichen Ansprüchen zu bilden.

Lfd. Nr. E 14, Buchungsstelle 56210000 - sonstige laufenden Aufwendungen

Das Dorfgemeinschaftshaus wird auch als Sitzungslokal genutzt. Für diese Nutzungsmöglichkeit ist eine Pacht und ein Teil der Bewirtschaftungskosten (Nebenkosten) an den betreffenden Teilergebnishaushalt 57312, Buchungsstelle 44120000, zu zahlen.

Produkt/Leistung 11421 = Unbebaute Grundstücke

Lfd. Nr. E 2, Buchungsstelle 41443000 und

Lfd. Nr. E 10, Buchungsstelle 52440000

In der Gemeinde wird jährlich die Aktion „Saubere Landschaft“ durchgeführt. Hierfür erstattet der Landkreis die anfallenden Fahrtkosten.

E 10, Buchungsstelle 5220000

Die Gemeinde ist Eigentümerin einer Baustelle in Ortsmitte. Es sind Abwassergebühren zu zahlen.

E 14, Buchungsstelle 56810000

Für ein gemeindeeigenes Grundstück fällt Grundsteuer an.

Produkt/Leistung 11424 = Wohnhaus Jucken

Lfd.-Nr. E 2, Buchungsstelle 41510000

Die in Vorjahren gewährten Zuwendungen zum Bau des Wohnhauses werden entsprechend der Nutzungsdauer aufgelöst.

Lfd.-Nr. E 5, Buchungsstelle 44120100

Hier werden die Mieten aus der Vermietung des ehemaligen Lehrerwohnhauses vereinnahmt.

Lfd.-Nr. E 6 Buchungsstelle 44250000

Es sind Nebenkosten zu erstatten.

Lfd.-Nr. E 6, Buchungsstelle 44250100

Auf die neben der Miete zu zahlenden Nebenkosten werden monatlich Abschläge gezahlt.

Lfd.-Nr. E 10, Buchungsstelle 52200000

Für das Gebäude fallen laufend Energie-, Wasser-, Abwasser- und Abfallkosten an.

OG Jucken

Produkthaushalt 2026-2027

Lfd.-Nr. E 10, Buchungsstelle 52313000

Die Wohnung im Gebäude Wohnhaus Jucken ist vermietet. Um den Bestand zu erhalten und die Wohnung weiterhin vermieten zu können, sind diverse Instandhaltungsarbeiten notwendig. anfallende

Lfd.-Nr. E 11, Buchungsstelle 53410000

Die Kosten zum Bau des Hauses werden entsprechend der Nutzungsdauer durch Abschreibungen aufgelöst.

Lfd.-Nr. E 14, Buchungsstelle 56411000

Für die bestehende Feuerversicherung ist ein Versicherungsbeitrag zu zahlen.

Lfd.-Nr. E 14, Buchungsstelle 56810000

Bei dieser Buchungsstelle sind die gesamten Abgaben für das Wohngebäude erfasst.

Produkt/Leistung 11425 = Gewerbehalle Jucken

Lfd.-Nr. E 2, Buchungsstelle 41510000

Die in Vorjahren gewährten Zuwendungen werden entsprechend der Nutzungsdauer aufgelöst.

Lfd.-Nr. E 5, Buchungsstelle 44120100

Hier werden die Mieten aus der Vermietung der Lagerhalle vereinnahmt.

Lfd.-Nr. E 6, Buchungsstellen 44250000 und 44250100

Zu zahlende Nebenkosten werden vereinnahmt.

Lfd.-Nr. E 9, Buchungsstellen 50220000, 50420000

Für Unterhaltung werden Personalkosten fällig.

Lfd.-Nr. E 10, Buchungsstellen 52200000, 52313000

Für das Gebäude fallen laufend Energie-, Wasser-, Abwasser- und Abfallkosten an.

Lfd.-Nr. E 10, Buchungsstelle 52320000

Diese Mittel sind für die jährlich notwendige Kaminreinigung, Immissionsmessung, etc. veranschlagt.

Lfd.-Nr. E 11, Buchungsstelle 53490000

Das Gebäude wird abgeschrieben.

Lfd.-Nr. E 14, Buchungsstelle 56411000

Für die bestehende Feuerversicherung ist ein Versicherungsbeitrag zu zahlen.

OG Jucken

Produkthaushalt 2026-2027

Lfd.-Nr. E 14, Buchungsstelle 56810000

Bei dieser Buchungsstelle sind die gesamten Abgaben für das Gebäude erfasst.

Produkt/Leistung 26220 = Förderung der Musikpflege

Lfd.-Nr. E 12, Buchungsstelle 54150000

Die Ortsgemeinde zahlt jährlich an den Musikverein Olmscheid-Jucken 150,00 EUR als Zuschuss.

Produkt/Leistung 36614 = Dorf- und Spielplätze

Lfd.-Nr. E 2, Buchungsstelle 41510000

Die in Vorjahren gewährten Zuwendungen zum Bau des Dorf- und Spielplatzes werden entsprechend der Nutzungsdauer aufgelöst.

Lfd.-Nr. E 9, Buchungsstellen 50220000, 50320000, 50420000

Die Pflege und Unterhaltung des neuen Dorf- und Spielplatzes obliegt der Ortsgemeinde durch den Gemeindearbeiter. Hierfür fallen Arbeitnehmer Entgelte an.

Lfd.-Nr. E 10, Buchungsstellen 52200000, 52310000, 52550000

Für das Grundstück fallen Abwasserkosten und Unterhaltungsaufwendungen an.

Lfd.-Nr. E 11, Buchungsstellen 53490000

Die Kosten zum Bau der Buswartehalle werden entsprechend der Nutzungsdauer durch Abschreibungen aufgelöst.

Lfd.-Nr. E 11, Buchungsstellen 53810000

Die Kosten zur Anschaffung des Rasenmähers werden entsprechend der Nutzungsdauer durch Abschreibungen aufgelöst.

Lfd.-Nr. E 11, Buchungsstellen 53850000

Die Kosten zum Bau und zum Ankauf der Spielgeräte, Bepflanzung und der Sitzgruppe werden entsprechend der Nutzungsdauer durch Abschreibungen aufgelöst.

Produkt/Leistung 42111 = Sportpflege

Lfd.-Nr. E 12, Buchungsstelle 54150000

Die Ortsgemeinde zahlt jährlich an die FZM Jucken 150,00 EUR als Zuschuss.

OG Jucken

Produkthaushalt 2026-2027

Produkt/Leistung 54111 = Gemeindestraßen

Lfd.-Nr. E 2, Buchungsstelle 41510000 und

Lfd.-Nr. E 4, Buchungsstelle 43700000

Die in Vorjahren gewährten Zuwendungen und Beiträge zum Bau der Gemeindestraßen werden entsprechend der Nutzungsdauer aufgelöst.

Lfd.-Nr. E 9, Buchungsstellen 50220000, 50420000

Die Unterhaltungsarbeiten an den Gemeindestraßen und deren Begleitflächen werden vom Gemeindearbeiter ausgeführt.

Lfd.-Nr. E 10, Buchungsstelle 52338000

Hier sind die Aufwendungen im Rahmen der Verkehrssicherungspflicht erfasst.

Lfd.-Nr. E 10, Buchungsstellen 52531000, 52550000

Die Entwässerung der Ortsstraßen erfolgt über eine vom Verbandsgemeindewerk gebaute Entwässerungsleitung. Entsprechend vertraglicher Vereinbarung hat sich die Gemeinde an den jährlichen tatsächlichen Kosten zu beteiligen. Die Maschinengestellung von privater Seite wird erstattet.

Lfd.-Nr. E 11, Buchungsstellen 52580000

Die Anschaffungs- und Herstellungskosten für die Gemeindestraßen werden entsprechend der Nutzungsdauer durch Abschreibungen aufgelöst.

Produkt/Leistung 54112 = Straßenbeleuchtung

Lfd.-Nr. E 10, Buchungsstelle 52200000

Die Straßenbeleuchtung gehört zur allgemeinen Verkehrssicherungspflicht.

Lfd.-Nr. E 10, Buchungsstelle 52370000

Im Rahmen des Straßenbeleuchtungsvertrages wird die Straßenlampenunterhaltung vom Versorgungsträger durchgeführt. Hierfür ist eine vertraglich vereinbarte Unterhaltungskostenpauschale an den Netzbetreiber zu zahlen.

Produkt / Leistung 54113 = Buswarteallen

Lfd.-Nr. E 14, Buchungsstelle 56411000

Für die Wartehallen besteht eine Versicherung gegen Feuer und Sturm. Hierfür ist ein jährlicher Versicherungsbeitrag zu zahlen.

OG Jucken

Produkthaushalt 2026-2027

Produkt/Leistung 54150 = Konzessionsabgaben

Lfd. Nr. E 7, Buchungsstelle 46250000

Nach dem abgeschlossenen Konzessionsvertrag wird die Konzessionsabgabe gezahlt.

Produkt/Leistung 55111 = Park- und Gartenanlagen

Lfd.-nr. E 12, Buchungsstelle 54150000

Die Ortsgemeinde ist Mitglied im Verein „Naturpark Südeifel“ und im Eifelverein Arzfeld und Daleiden-Dasburg. Die entsprechenden Mitgliedsbeiträge sind zu zahlen.

Produkt/Leistung 55126 = Radwegenetz

Lfd.-Nr. E 10, Buchungsstelle 52543000

Auf der ehemaligen Bahnstrecke Neuerburg – Arzfeld - Lünebach wurde in 2007 ein Radweg angelegt. Hier sind Unterhaltungsarbeiten im Rahmen der Verkehrssicherungspflicht durch die Verbandsgemeinde als Träger des Radweges notwendig. Entsprechend dem vertraglich festgelegten Verteilerschlüssel mit der Verbandsgemeinde hat sich die Ortsgemeinde Jucken an den anfallenden Kosten zu beteiligen.

Produkt/Leistung 55311 = Friedhofs- und Bestattungswesen

Der gemeindliche Friedhof für die Ortsgemeinden Jucken, Kickeshausen und Olmscheid wird als kostendeckende Einrichtung vorgehalten. Soweit Einmalbeiträge die tatsächlichen Kosten nicht decken, werden laufende Gebühren nach der Satzung über die Erhebung von Friedhofsgebühren der Ortsgemeinde Olmscheid von den Grabnutzungsberechtigten erhoben, so dass keine Finanzierungslücke entstehen kann. Jährlich wird eine Abrechnung nach den tatsächlichen Ergebnissen durchgeführt. Überschüsse bzw. Fehlbeträge werden jährlich ausgeglichen.

Produkt/Leistung 55591 = Land- und Forstwirtschaftswege

Lfd.-Nr. E 2, Buchungsstelle 41510000

Die in Vorjahren gewährten Zuwendungen und Beiträge zum Bau von Wirtschaftswegen werden entsprechend der Nutzungsdauer aufgelöst.

Lfd.-Nr. E 4, Buchungsstelle 43230000

Die Unterhaltungsaufwendungen an Feld- und Waldwegen (Buchungsstelle 52338000) werden als Beiträge von der Jagdgenossenschaft erstattet.

Lfd.-Nr. E 9, Buchungsstelle 50220000

Die Unterhaltungsarbeiten an Wirtschaftswegen und deren Begleitflächen werden vom Gemeindearbeiter ausgeführt.

OG Jucken

Produkthaushalt 2026-2027

Lfd.-Nr. E 10, Buchungsstelle 52338000

Hier sind die voraussichtlich benötigten Aufwendungen zur Unterhaltung der Feld- und Waldwege veranschlagt.

Lfd.-Nr. E 11, Buchungsstelle 53580000

Die in Vorjahren erbrachten Aufwendungen für den Feld- und Waldwegebau werden entsprechend der Nutzungsdauer abgeschrieben.

Produkt/Leistung 57312 = Mehrzweckgebäude Jucken

Lfd.-Nr. E 2, Buchungsstelle 41510000

Die in Vorjahren gewährten Zuwendungen zur Schaffung des Mehrzweckgebäudes werden entsprechend der Nutzungsdauer aufgelöst.

Lfd.-Nr. E 5, Buchungsstelle 44120000

Hierzu wird auf die Erläuterung zu Teilhaushalt 11141, Buchungsstelle 56210000 hingewiesen.

Lfd.-Nr. E 6, Buchungsstelle 44243000

Im Mehrzweckgebäude ist auch die Feuerwehr untergebracht. Hierfür werden vereinbarungsgemäß die anteiligen Kosten von der Verbandsgemeinde erstattet.

Lfd.-Nr. E 9, Buchungsstellen 50220000 und 50420000

Die Unterhaltungsarbeiten am Mehrzweckgebäude und deren Begleitflächen werden vom Gemeindearbeiter ausgeführt.

Lfd.-Nr. E 10, Buchungsstelle 52200000

Für das Gebäude fallen laufend Energie-, Wasser-, Abwasser- und Abfallkosten an.

Lfd.-Nr. E 10, Buchungsstelle 52313000

Aufwendungen für Unterhaltungsarbeiten von geringem Umfange fallen an.

Lfd.-Nr. E 10, Buchungsstellen 52320000, 52550000

Für die Bewirtschaftung des Gebäudes werden entsprechende Mittel veranschlagt.

Lfd.-Nr. E 11, Buchungsstelle 53490000

Die in Vorjahren erbrachten Aufwendungen für das Dorfgemeinschaftshaus werden entsprechend der Nutzungsdauer abgeschrieben.

Lfd.-Nr. E 14, Buchungsstelle 56411000

Für die bestehende Feuerversicherung ist ein Versicherungsbeitrag zu zahlen.

Haupt-Produktbereich	1	Zentrale Verwaltung
Produktbereich	11	Innere Verwaltung
Produktgruppe	111	Verwaltungssteuerung
Produkt	1112	Zentrale Steuerung, Controlling
Leistung	11121	Zentrale Steuerung

Teilergebnishaushalt								
Nr.	Ertrags- und Aufwandsarten	Ergebnis 2024	Plan 2025	Plan 2026	Plan 2027	Plan 2028	Plan 2029	Plan 2030
E 8	= Summe der laufenden Erträge aus Verwaltungstätigkeit (Summe E 1 bis E 7)	0,00	0	0	0	0	0	0
E 14	- Sonstige laufenden Aufwendungen	1.691,17	1.820	1.885	1.885	1.885	1.885	1.885
	56140000 Aufwendungen für allgemeine Betreuung der Bediensteten	107,60	150	150	150	150	150	150
	Unfallkasse							
	56310000 Büromaterial	90,51	200	200	200	200	200	200
	56410000 Versicherungsbeiträge	947,19	850	915	915	915	915	915
	56430000 Beitrag GStB	99,86	120	120	120	120	120	120
	56930000 Repräsentationen	446,01	500	500	500	500	500	500
	2026 2027							
	1x gold. Hochzeit 2x gold. Hochzeit							
	1x 80 Jahre							
	1x 85 Jahre							
E 15	= Summe der laufenden Aufwendungen aus Verwaltungstätigkeit (Summe E 9 bis E 14)	1.691,17	1.820	1.885	1.885	1.885	1.885	1.885
E 16	= Laufendes Ergebnis aus Verwaltungstätigkeit (Saldo E 8 und E 15)	-1.691,17	-1.820	-1.885	-1.885	-1.885	-1.885	-1.885
E 20	= Ordentliches Ergebnis (Summe E 16 bis E 19)	-1.691,17	-1.820	-1.885	-1.885	-1.885	-1.885	-1.885
E 23	= Jahresergebnis (Jahresüberschuss / Jahresfehlbetrag) des Teilhaushalts (Summe E 20 bis E 22)	-1.691,17	-1.820	-1.885	-1.885	-1.885	-1.885	-1.885

Teilfinanzhaushalt								
Nr.	Ein- und Auszahlungsarten	Ergebnis 2024	Plan 2025	Plan 2026	Plan 2027	Plan 2028	Plan 2029	Plan 2030
F 8	= Summe der laufenden Einzahlungen aus Verwaltungstätigkeit (Summe F 1 bis F 7)	0,00	0	0	0	0	0	0
F 14	- Sonstige laufende Auszahlungen	1.691,17	1.820	1.885	1.885	1.885	1.885	1.885
	76140000 Auszahlungen für allgemeine Betreuung der Bediensteten	107,60	150	150	150	150	150	150
	Unfallkasse							
	76310000 Büromaterial	90,51	200	200	200	200	200	200
	76410000 Versicherungsbeiträge	947,19	850	915	915	915	915	915
	76430000 sonstige Beiträge	99,86	120	120	120	120	120	120
	76930000 Repräsentationen	446,01	500	500	500	500	500	500
	2026 2027							
	1x gold. Hochzeit 2x gold. Hochzeit							
	1x 80 Jahre							
	1x 85 Jahre							
F 15	= Summe der laufenden Auszahlungen aus Verwaltungstätigkeit (Summe F 9 bis F 14)	1.691,17	1.820	1.885	1.885	1.885	1.885	1.885
F 16	= Saldo der laufenden Ein- und Auszahlungen aus Verwaltungstätigkeit	-1.691,17	-1.820	-1.885	-1.885	-1.885	-1.885	-1.885
F 20	= Saldo der ordentlichen Ein- und Auszahlungen (Summe F 16 + F 19)	-1.691,17	-1.820	-1.885	-1.885	-1.885	-1.885	-1.885

Haupt-Produktbereich	1	Zentrale Verwaltung
Produktbereich	11	Innere Verwaltung
Produktgruppe	111	Verwaltungssteuerung
Produkt	1112	Zentrale Steuerung, Controlling
Leistung	11121	Zentrale Steuerung

Teilfinanzhaushalt								
Nr.	Ein- und Auszahlungsarten	Ergebnis 2024	Plan 2025	Plan 2026	Plan 2027	Plan 2028	Plan 2029	Plan 2030
F 23	Summe der ordentlichen und außerordentlichen Ein- und Auszahlungen (Summe F 21 + F 22)	-1.691,17	-1.820	-1.885	-1.885	-1.885	-1.885	-1.885
F 34	= Finanzmittelüberschuss /-fehlbetrag des Teilhaushalts (Summe F 23 + F 33)	-1.691,17	-1.820	-1.885	-1.885	-1.885	-1.885	-1.885

Haupt-Produktbereich	1	Zentrale Verwaltung
Produktbereich	11	Innere Verwaltung
Produktgruppe	111	Verwaltungssteuerung
Produkt	1114	Gremien
Leistung	11141	Angelegenheiten des Rates und Ausschüsse

Teilergebnishaushalt								
Nr.	Ertrags- und Aufwandsarten	Ergebnis 2024	Plan 2025	Plan 2026	Plan 2027	Plan 2028	Plan 2029	Plan 2030
E 8	= Summe der laufenden Erträge aus Verwaltungstätigkeit (Summe E 1 bis E 7)	0,00	0	0	0	0	0	0
E 9	- Personal- und Versorgungsaufwendungen	10.592,19	9.365	9.365	9.365	9.365	9.365	9.365
	50110000 Bürgermeister	8.895,16	7.770	7.770	7.770	7.770	7.770	7.770
	50420000 Arbeitnehmer Sozial	23,03	50	50	50	50	50	50
	51700000 Zuführungen zu Ehrensoldrückstellungen Ehrensold	1.674,00	1.545	1.545	1.545	1.545	1.545	1.545
E 14	- Sonstige laufende Aufwendungen	400,00	400	400	400	400	400	400
	56210000 Miete Sitzungslokal	400,00	400	400	400	400	400	400
E 15	= Summe der laufenden Aufwendungen aus Verwaltungstätigkeit (Summe E 9 bis E 14)	10.992,19	9.765	9.765	9.765	9.765	9.765	9.765
E 16	= Laufendes Ergebnis aus Verwaltungstätigkeit (Saldo E 8 und E 15)	-10.992,19	-9.765	-9.765	-9.765	-9.765	-9.765	-9.765
E 20	= Ordentliches Ergebnis (Summe E 16 bis E 19)	-10.992,19	-9.765	-9.765	-9.765	-9.765	-9.765	-9.765
E 23	= Jahresergebnis (Jahresüberschuss / Jahresfehlbetrag) des Teilhaushalts (Summe E 20 bis E 22)	-10.992,19	-9.765	-9.765	-9.765	-9.765	-9.765	-9.765

Teilfinanzhaushalt								
Nr.	Ein- und Auszahlungsarten	Ergebnis 2024	Plan 2025	Plan 2026	Plan 2027	Plan 2028	Plan 2029	Plan 2030
F 9	- Personal- und Versorgungsauszahlungen	8.918,19	7.820	7.820	7.820	7.820	7.820	7.820
	70110000 Bürgermeister	8.895,16	7.770	7.770	7.770	7.770	7.770	7.770
	70420000 Arbeitnehmer Sozial	23,03	50	50	50	50	50	50
F 14	- Sonstige laufende Auszahlungen	400,00	400	400	400	400	400	400
	76210000 Miete Sitzungslokal	400,00	400	400	400	400	400	400
F 15	= Summe der laufenden Auszahlungen aus Verwaltungstätigkeit (Summe F 9 bis F 14)	9.318,19	8.220	8.220	8.220	8.220	8.220	8.220
F 16	= Saldo der laufenden Ein- und Auszahlungen aus Verwaltungstätigkeit	-9.318,19	-8.220	-8.220	-8.220	-8.220	-8.220	-8.220
F 20	= Saldo der ordentlichen Ein- und Auszahlungen (Summe F 16 + F 19)	-9.318,19	-8.220	-8.220	-8.220	-8.220	-8.220	-8.220
F 23	= Summe der ordentlichen und außerordentlichen Ein- und Auszahlungen (Summe F 21 + F 22)	-9.318,19	-8.220	-8.220	-8.220	-8.220	-8.220	-8.220
F 34	= Finanzmittelüberschuss /-fehlbetrag des Teilhaushalts (Summe F 23 + F 33)	-9.318,19	-8.220	-8.220	-8.220	-8.220	-8.220	-8.220

Haupt-Produktbereich	1	Zentrale Verwaltung
Produktbereich	11	Innere Verwaltung
Produktgruppe	114	Zentrale Dienste
Produkt	1142	Liegenschaften
Leistung	11421	Unbebaute Grundstücke

Teilergebnishaushalt								
Nr.	Ertrags- und Aufwandsarten	Ergebnis 2024	Plan 2025	Plan 2026	Plan 2027	Plan 2028	Plan 2029	Plan 2030
E 2	+ Zuwendungen, allgemeine Umlagen und sonstige Transfererträge 41443000 von Gemeinden und Gemeindeverbänden Zuweisung Aktion Saubere Landschaft	250,00	75	75	75	75	75	75
E 5	+ Privatrechtliche Leistungsentgelte 44120200 Pachten Grundstücke	120,00	120	120	120	120	120	120
E 8	= Summe der laufenden Erträge aus Verwaltungstätigkeit (Summe E 1 bis E 7)	370,00	195	195	195	195	195	195
E 10	- Aufwendungen für Sach- und Dienstleistungen 52200000 Aufwendungen für Energie / Wasser / Abwasser / Abfall 52440000 Aufwendungen Aktion Saubere Landschaft	104,65	225	225	225	225	225	225
E 14	- Sonstige laufende Aufwendungen 56254000 Erstattung von Auslagen 56810000 Grundsteuer	295,26	15	50	50	50	50	50
E 15	= Summe der laufenden Aufwendungen aus Verwaltungstätigkeit (Summe E 9 bis E 14)	399,91	240	275	275	275	275	275
E 16	= Laufendes Ergebnis aus Verwaltungstätigkeit (Saldo E 8 und E 15)	-29,91	-45	-80	-80	-80	-80	-80
E 20	= Ordentliches Ergebnis (Summe E 16 bis E 19)	-29,91	-45	-80	-80	-80	-80	-80
E 23	= Jahresergebnis (Jahresüberschuss / Jahresfehlbetrag) des Teilhaushalts (Summe E 20 bis E 22)	-29,91	-45	-80	-80	-80	-80	-80

Teilfinanzhaushalt								
Nr.	Ein- und Auszahlungsarten	Ergebnis 2024	Plan 2025	Plan 2026	Plan 2027	Plan 2028	Plan 2029	Plan 2030
F 2	+ Zuwendungen, allgemeine Umlagen und sonstige Transfereinzahlungen 61443000 von Gemeinden und Gemeindeverbänden Zuweisung Aktion Saubere Landschaft	250,00	75	75	75	75	75	75
F 5	+ Privatrechtliche Leistungsentgelte 64120200 Pachten Grundstücke	120,00	120	120	120	120	120	120
F 8	= Summe der laufenden Einzahlungen aus Verwaltungstätigkeit (Summe F 1 bis F 7)	370,00	195	195	195	195	195	195
F 10	- Auszahlungen für Sach- und Dienstleistungen 72200000 Auszahlungen für Energie / Wasser / Abwasser / Abfall 72440000 Laborbedarf, Werkstättenbedarf, Lebensmittel, Arzneimittel, Verbandstoffe, Sanitätsverbrauchsmaterial, Baumaterial, sonstiger Anstaltsbedarf, Saat- und Pflanzgut	104,65	225	225	225	225	225	225
F 14	- Sonstige laufende Auszahlungen 76254000 Erstattung von Auslagen an Prozess- und Vertragsgegner 76810000 Grundsteuer	295,26	15	50	50	50	50	50
F 15	= Summe der laufenden Auszahlungen aus Verwaltungstätigkeit (Summe F 9 bis F 14)	399,91	240	275	275	275	275	275

Haupt-Produktbereich	1	Zentrale Verwaltung
Produktbereich	11	Innere Verwaltung
Produktgruppe	114	Zentrale Dienste
Produkt	1142	Liegenschaften
Leistung	11421	Unbebaute Grundstücke

Teilfinanzhaushalt								
Nr.	Ein- und Auszahlungsarten	Ergebnis 2024	Plan 2025	Plan 2026	Plan 2027	Plan 2028	Plan 2029	Plan 2030
F 16	= Saldo der laufenden Ein- und Auszahlungen aus Verwaltungstätigkeit	-29,91	-45	-80	-80	-80	-80	-80
F 20	= Saldo der ordentlichen Ein- und Auszahlungen (Summe F 16 + F 19)	-29,91	-45	-80	-80	-80	-80	-80
F 23	Summe der ordentlichen und außerordentlichen Ein- und Auszahlungen (Summe F 21 + F 22)	-29,91	-45	-80	-80	-80	-80	-80
F 34	= Finanzmittelüberschuss /-fehlbetrag des Teilhaushalts (Summe F 23 + F 33)	-29,91	-45	-80	-80	-80	-80	-80

Haupt-Produktbereich	1	Zentrale Verwaltung
Produktbereich	11	Innere Verwaltung
Produktgruppe	114	Zentrale Dienste
Produkt	1142	Liegenschaften
Leistung	11424	Wohnhaus Jucken

Teilergebnishaushalt								
Nr.	Ertrags- und Aufwandsarten	Ergebnis 2024	Plan 2025	Plan 2026	Plan 2027	Plan 2028	Plan 2029	Plan 2030
E 2	+ Zuwendungen, allgemeine Umlagen und sonstige Transfererträge	383,00	383	383	383	383	383	383
	41510000 Sonderposten aus Zuwendungen	383,00	383	383	383	383	383	383
E 5	+ Privatrechtliche Leistungsentgelte	5.520,00	5.520	5.520	5.520	5.520	5.520	5.520
	44120100 Miete Mietobjekte	5.520,00	5.520	5.520	5.520	5.520	5.520	5.520
E 6	+ Kostenerstattungen und Kostenumlagen	1.719,64	1.580	1.580	1.580	1.580	1.580	1.580
	44250000 vom privaten Bereich	567,64	430	430	430	430	430	430
	44250100 Abschläge Nebenkosten Mietobjekte	1.152,00	1.150	1.150	1.150	1.150	1.150	1.150
E 8	= Summe der laufenden Erträge aus Verwaltungstätigkeit (Summe E 1 bis E 7)	7.622,64	7.483	7.483	7.483	7.483	7.483	7.483
E 10	- Aufwendungen für Sach- und Dienstleistungen	10.242,00	5.605	5.605	5.605	5.605	5.605	5.605
	52200000 Aufwendungen für Energie / Wasser / Abwasser / Abfall	1.219,53	2.000	2.000	2.000	2.000	2.000	2.000
	52313000 Gebäude einschließlich der Bestandteile, die dem Gebäude zuzurechnen sind	9.022,47	3.605	3.605	3.605	3.605	3.605	3.605
E 11	- Abschreibungen	1.523,00	1.523	1.523	1.524	1.524	1.524	1.523
	53410000 mit Wohnbauten	1.523,00	1.523	1.523	1.524	1.524	1.524	1.523
E 14	- Sonstige laufende Aufwendungen	345,04	355	529	529	529	529	529
	56411000 Gebäudeversicherungen	240,04	250	250	250	250	250	250
	56810000 Grundsteuer	105,00	105	279	279	279	279	279
E 15	= Summe der laufenden Aufwendungen aus Verwaltungstätigkeit (Summe E 9 bis E 14)	12.110,04	7.483	7.657	7.658	7.658	7.658	7.657
E 16	= Laufendes Ergebnis aus Verwaltungstätigkeit (Saldo E 8 und E 15)	-4.487,40	0	-174	-175	-175	-175	-174
E 20	= Ordentliches Ergebnis (Summe E 16 bis E 19)	-4.487,40	0	-174	-175	-175	-175	-174
E 23	= Jahresergebnis (Jahresüberschuss / Jahresfehlbetrag) des Teilhaushalts (Summe E 20 bis E 22)	-4.487,40	0	-174	-175	-175	-175	-174

Teilfinanzhaushalt								
Nr.	Ein- und Auszahlungsarten	Ergebnis 2024	Plan 2025	Plan 2026	Plan 2027	Plan 2028	Plan 2029	Plan 2030
F 5	+ Privatrechtliche Leistungsentgelte	5.520,00	5.520	5.520	5.520	5.520	5.520	5.520
	64120100 Miete Mietobjekte	5.520,00	5.520	5.520	5.520	5.520	5.520	5.520
F 6	+ Kostenerstattungen und Kostenumlagen	1.719,64	1.580	1.580	1.580	1.580	1.580	1.580
	64250000 Erstattungen	567,64	430	430	430	430	430	430
	64250100 Abschläge Nebenkosten Mietobjekte	1.152,00	1.150	1.150	1.150	1.150	1.150	1.150
F 8	= Summe der laufenden Einzahlungen aus Verwaltungstätigkeit (Summe F 1 bis F 7)	7.239,64	7.100	7.100	7.100	7.100	7.100	7.100
F 10	- Auszahlungen für Sach- und Dienstleistungen	10.242,00	5.605	5.605	5.605	5.605	5.605	5.605
	72200000 Auszahlungen für Energie / Wasser / Abwasser / Abfall	1.219,53	2.000	2.000	2.000	2.000	2.000	2.000
	72313000 Gebäude einschließlich der Bestandteile, die dem Gebäude zuzurechnen sind	9.022,47	3.605	3.605	3.605	3.605	3.605	3.605
F 14	- Sonstige laufende Auszahlungen	345,04	355	529	529	529	529	529
	76411000 Gebäudeversicherungen	240,04	250	250	250	250	250	250
	76810000 Grundsteuer	105,00	105	279	279	279	279	279
F 15	= Summe der laufenden Auszahlungen aus Verwaltungstätigkeit (Summe F 9 bis F 14)	10.587,04	5.960	6.134	6.134	6.134	6.134	6.134

Haupt-Produktbereich	1	Zentrale Verwaltung
Produktbereich	11	Innere Verwaltung
Produktgruppe	114	Zentrale Dienste
Produkt	1142	Liegenschaften
Leistung	11424	Wohnhaus Jucken

Teilfinanzhaushalt								
Nr.	Ein- und Auszahlungsarten	Ergebnis 2024	Plan 2025	Plan 2026	Plan 2027	Plan 2028	Plan 2029	Plan 2030
F 16	= Saldo der laufenden Ein- und Auszahlungen aus Verwaltungstätigkeit	-3.347,40	1.140	966	966	966	966	966
F 20	= Saldo der ordentlichen Ein- und Auszahlungen (Summe F 16 + F 19)	-3.347,40	1.140	966	966	966	966	966
F 23	Summe der ordentlichen und außerordentlichen Ein- und Auszahlungen (Summe F 21 + F 22)	-3.347,40	1.140	966	966	966	966	966
F 34	= Finanzmittelüberschuss /-fehlbetrag des Teilhaushalts (Summe F 23 + F 33)	-3.347,40	1.140	966	966	966	966	966

Haupt-Produktbereich	1	Zentrale Verwaltung
Produktbereich	11	Innere Verwaltung
Produktgruppe	114	Zentrale Dienste
Produkt	1142	Liegenschaften
Leistung	11425	Gewerbehalle Jucken

		Teilergebnishaushalt						
Nr.	Ertrags- und Aufwandsarten	Ergebnis 2024	Plan 2025	Plan 2026	Plan 2027	Plan 2028	Plan 2029	Plan 2030
E 2	+ Zuwendungen, allgemeine Umlagen und sonstige Transfererträge	1.356,00	1.356	1.356	1.355	1.355	1.355	1.355
	41510000 Sonderposten aus Zuwendungen	1.356,00	1.356	1.356	1.355	1.355	1.355	1.355
E 5	+ Privatrechtliche Leistungsentgelte	4.200,00	4.200	4.200	4.200	4.200	4.200	4.200
	44120100 Miete Mietobjekte	4.200,00	4.200	4.200	4.200	4.200	4.200	4.200
E 6	+ Kostenerstattungen und Kostenumlagen	1.778,80	1.500	1.500	1.500	1.500	1.500	1.500
	44250000 vom privaten Bereich	578,80	300	300	300	300	300	300
	44250100 Abschläge Nebenkosten Mietobjekte	1.200,00	1.200	1.200	1.200	1.200	1.200	1.200
E 8	= Summe der laufenden Erträge aus Verwaltungstätigkeit (Summe E 1 bis E 7)	7.334,80	7.056	7.056	7.055	7.055	7.055	7.055
E 9	- Personal- und Versorgungsaufwendungen	0,00	500	0	0	0	0	0
	50220000 Entgelt Arbeitnehmer	0,00	400	0	0	0	0	0
	50420000 Arbeitnehmer Sozial	0,00	100	0	0	0	0	0
E 10	- Aufwendungen für Sach- und Dienstleistungen	630,09	2.972	2.772	2.772	2.772	2.772	2.772
	52200000 Aufwendungen für Energie / Wasser / Abwasser / Abfall	630,09	1.200	1.000	1.000	1.000	1.000	1.000
	52313000 Gebäude einschließlich der Bestandteile, die dem Gebäude zuzurechnen sind	0,00	1.572	1.572	1.572	1.572	1.572	1.572
	52320000 Bewirtschaftung der Grundstücke, Außenanlagen, Gebäude und Gebäudeeinrichtungen	0,00	200	200	200	200	200	200
E 11	- Abschreibungen	2.572,00	2.572	2.572	2.572	2.572	2.571	2.571
	53490000 mit sonstigen Gebäuden	2.572,00	2.572	2.572	2.572	2.572	2.571	2.571
E 14	- Sonstige laufenden Aufwendungen	910,20	1.012	962	962	962	962	962
	56411000 Gebäudeversicherungen	448,20	550	500	500	500	500	500
	56810000 Grundsteuer	462,00	462	462	462	462	462	462
E 15	= Summe der laufenden Aufwendungen aus Verwaltungstätigkeit (Summe E 9 bis E 14)	4.112,29	7.056	6.306	6.306	6.306	6.305	6.305
E 16	= Laufendes Ergebnis aus Verwaltungstätigkeit (Saldo E 8 und E 15)	3.222,51	0	750	749	749	750	750
E 20	= Ordentliches Ergebnis (Summe E 16 bis E 19)	3.222,51	0	750	749	749	750	750
E 23	= Jahresergebnis (Jahresüberschuss / Jahresfehlbetrag) des Teilhaushalts (Summe E 20 bis E 22)	3.222,51	0	750	749	749	750	750

		Teilfinanzhaushalt						
Nr.	Ein- und Auszahlungsarten	Ergebnis 2024	Plan 2025	Plan 2026	Plan 2027	Plan 2028	Plan 2029	Plan 2030
F 5	+ Privatrechtliche Leistungsentgelte	4.200,00	4.200	4.200	4.200	4.200	4.200	4.200
	64120100 Miete Mietobjekte	4.200,00	4.200	4.200	4.200	4.200	4.200	4.200
F 6	+ Kostenerstattungen und Kostenumlagen	1.778,80	1.500	1.500	1.500	1.500	1.500	1.500
	64250000 Erstattungen	578,80	300	300	300	300	300	300
	64250100 Abschläge Nebenkosten Mietobjekte	1.200,00	1.200	1.200	1.200	1.200	1.200	1.200
F 8	= Summe der laufenden Einzahlungen aus Verwaltungstätigkeit (Summe F 1 bis F 7)	5.978,80	5.700	5.700	5.700	5.700	5.700	5.700
F 9	- Personal- und Versorgungsauszahlungen	0,00	500	0	0	0	0	0
	70220000 Entgelte Arbeitnehmer	0,00	400	0	0	0	0	0
	70420000 Arbeitnehmer Sozial	0,00	100	0	0	0	0	0
F 10	- Auszahlungen für Sach- und Dienstleistungen	630,09	2.972	2.772	2.772	2.772	2.772	2.772

Haupt-Produktbereich	1	Zentrale Verwaltung
Produktbereich	11	Innere Verwaltung
Produktgruppe	114	Zentrale Dienste
Produkt	1142	Liegenschaften
Leistung	11425	Gewerbehalle Jucken

Teilfinanzhaushalt								
Nr.	Ein- und Auszahlungsarten	Ergebnis 2024	Plan 2025	Plan 2026	Plan 2027	Plan 2028	Plan 2029	Plan 2030
	72200000 Auszahlungen für Energie / Wasser / Abwasser / Abfall	630,09	1.200	1.000	1.000	1.000	1.000	1.000
	72313000 Gebäude einschließlich der Bestandteile, die dem Gebäude zuzurechnen sind	0,00	1.572	1.572	1.572	1.572	1.572	1.572
	72320000 Bewirtschaftung der Grundstücke, Außenanlagen, Gebäude und Gebäudeeinrichtungen	0,00	200	200	200	200	200	200
F 14	- Sonstige laufende Auszahlungen	910,20	1.012	962	962	962	962	962
	76411000 Gebäudeversicherungen	448,20	550	500	500	500	500	500
	76810000 Grundsteuer	462,00	462	462	462	462	462	462
F 15	= Summe der laufenden Auszahlungen aus Verwaltungstätigkeit (Summe F 9 bis F14)	1.540,29	4.484	3.734	3.734	3.734	3.734	3.734
F 16	= Saldo der laufenden Ein- und Auszahlungen aus Verwaltungstätigkeit	4.438,51	1.216	1.966	1.966	1.966	1.966	1.966
F 20	= Saldo der ordentlichen Ein- und Auszahlungen (Summe F 16 + F 19)	4.438,51	1.216	1.966	1.966	1.966	1.966	1.966
F 23	Summe der ordentlichen und außerordentlichen Ein- und Auszahlungen (Summe F 21 + F 22)	4.438,51	1.216	1.966	1.966	1.966	1.966	1.966
F 34	= Finanzmittelüberschuss /-fehlbetrag des Teilhaushalts (Summe F 23 + F 33)	4.438,51	1.216	1.966	1.966	1.966	1.966	1.966

Haupt-Produktbereich	1	Zentrale Verwaltung
Produktbereich	12	Sicherheit und Ordnung
Produktgruppe	121	Statistik und Wahlen
Produkt	1212	Wahlen und sonstige Abstimmungen
Leistung	12125	Wahlen

Teilergebnishaushalt								
Nr.	Ertrags- und Aufwandsarten	Ergebnis 2024	Plan 2025	Plan 2026	Plan 2027	Plan 2028	Plan 2029	Plan 2030
E 14	- Sonstige laufenden Aufwendungen	31,49	0	0	0	0	0	0
	56310000 Büromaterial	31,49	0	0	0	0	0	0
	Kommunalwahlen 2014							
E 15	= Summe der laufenden Aufwendungen aus Verwaltungstätigkeit (Summe E 9 bis E 14)	31,49	0	0	0	0	0	0
E 16	= Laufendes Ergebnis aus Verwaltungstätigkeit (Saldo E 8 und E 15)	-31,49	0	0	0	0	0	0
E 20	= Ordentliches Ergebnis (Summe E 16 bis E 19)	-31,49	0	0	0	0	0	0
E 23	= Jahresergebnis (Jahresüberschuss / Jahresfehlbetrag) des Teilhaushalts (Summe E 20 bis E 22)	-31,49	0	0	0	0	0	0

Teilfinanzhaushalt								
Nr.	Ein- und Auszahlungsarten	Ergebnis 2024	Plan 2025	Plan 2026	Plan 2027	Plan 2028	Plan 2029	Plan 2030
F 14	- Sonstige laufende Auszahlungen	31,49	0	0	0	0	0	0
	76310000 Büromaterial	31,49	0	0	0	0	0	0
	Kommunalwahlen 2014							
F 15	= Summe der laufenden Auszahlungen aus Verwaltungstätigkeit (Summe F 9 bis F14)	31,49	0	0	0	0	0	0
F 16	= Saldo der laufenden Ein- und Auszahlungen aus Verwaltungstätigkeit	-31,49	0	0	0	0	0	0
F 20	= Saldo der ordentlichen Ein- und Auszahlungen (Summe F 16 + F 19)	-31,49	0	0	0	0	0	0
F 23	= Summe der ordentlichen und außerordentlichen Ein- und Auszahlungen (Summe F 21 + F 22)	-31,49	0	0	0	0	0	0
F 34	= Finanzmittelüberschuss /-fehlbetrag des Teilhaushalts (Summe F 23 + F 33)	-31,49	0	0	0	0	0	0

Haupt-Produktbereich	2	Schule und Kultur
Produktbereich	26	Theater, Musikpflege, Musikschulen
Produktgruppe	262	Musikpflege (ohne Musikschulen)
Produkt	2622	Förderung der Musikpflege
Leistung	26220	Musikpflege

		Teilergebnishaushalt						
Nr.	Ertrags- und Aufwandsarten	Ergebnis 2024	Plan 2025	Plan 2026	Plan 2027	Plan 2028	Plan 2029	Plan 2030
E 12	- Zuwendungen, Umlagen und sonstige Transferaufwendungen <i>54150000 an den privaten Bereich MV Olmscheid-Jucken</i>	150,00	150	150	150	150	150	150
E 15	= Summe der laufenden Aufwendungen aus Verwaltungstätigkeit (Summe E 9 bis E 14)	150,00	150	150	150	150	150	150
E 16	= Laufendes Ergebnis aus Verwaltungstätigkeit (Saldo E 8 und E 15)	-150,00	-150	-150	-150	-150	-150	-150
E 20	= Ordentliches Ergebnis (Summe E 16 bis E 19)	-150,00	-150	-150	-150	-150	-150	-150
E 23	= Jahresergebnis (Jahresüberschuss / Jahresfehlbetrag) des Teilhaushalts (Summe E 20 bis E 22)	-150,00	-150	-150	-150	-150	-150	-150

		Teilfinanzhaushalt						
Nr.	Ein- und Auszahlungsarten	Ergebnis 2024	Plan 2025	Plan 2026	Plan 2027	Plan 2028	Plan 2029	Plan 2030
F 12	- Zuwendungen, Umlagen und sonstige Transferauszahlungen <i>74150000 an den privaten Bereich MV Olmscheid-Jucken</i>	150,00	150	150	150	150	150	150
F 15	= Summe der laufenden Auszahlungen aus Verwaltungstätigkeit (Summe F 9 bis F14)	150,00	150	150	150	150	150	150
F 16	= Saldo der laufenden Ein- und Auszahlungen aus Verwaltungstätigkeit	-150,00	-150	-150	-150	-150	-150	-150
F 20	= Saldo der ordentlichen Ein- und Auszahlungen (Summe F 16 + F 19)	-150,00	-150	-150	-150	-150	-150	-150
F 23	= Summe der ordentlichen und außerordentlichen Ein- und Auszahlungen (Summe F 21 + F 22)	-150,00	-150	-150	-150	-150	-150	-150
F 34	= Finanzmittelüberschuss /-fehlbetrag des Teilhaushalts (Summe F 23 + F 33)	-150,00	-150	-150	-150	-150	-150	-150

Haupt-Produktbereich	3	Soziales und Jugend
Produktbereich	36	Kinder-, Jugend- und Familienhilfe
Produktgruppe	365	Tageseinrichtungen für Kinder
Produkt	3652	Kindertagesstätten, Kindergärten, Spiel- und Lern tuben
Leistung	36521	Kindertagesstätte Arzfeld

Teilergebnishaushalt								
Nr.	Ertrags- und Aufwandsarten	Ergebnis 2024	Plan 2025	Plan 2026	Plan 2027	Plan 2028	Plan 2029	Plan 2030
E 10	- Aufwendungen für Sach- und Dienstleistungen <i>52543000 an Gemeinden und Gemeindeverbände 4 Kinder 2014 möglich</i>	12.931,18	22.100	14.180	14.180	14.180	14.180	14.180
		12.931,18	22.100	14.180	14.180	14.180	14.180	14.180
E 15	= Summe der laufenden Aufwendungen aus Verwaltungstätigkeit (Summe E 9 bis E 14)	12.931,18	22.100	14.180	14.180	14.180	14.180	14.180
E 16	= Laufendes Ergebnis aus Verwaltungstätigkeit (Saldo E 8 und E 15)	-12.931,18	-22.100	-14.180	-14.180	-14.180	-14.180	-14.180
E 20	= Ordentliches Ergebnis (Summe E 16 bis E 19)	-12.931,18	-22.100	-14.180	-14.180	-14.180	-14.180	-14.180
E 23	= Jahresergebnis (Jahresüberschuss / Jahresfehlbetrag) des Teilhaushalts (Summe E 20 bis E 22)	-12.931,18	-22.100	-14.180	-14.180	-14.180	-14.180	-14.180

Teilfinanzhaushalt								
Nr.	Ein- und Auszahlungsarten	Ergebnis 2024	Plan 2025	Plan 2026	Plan 2027	Plan 2028	Plan 2029	Plan 2030
F 10	- Auszahlungen für Sach- und Dienstleistungen <i>72543000 an die Gemeinden und Gemeindeverbände 4 Kinder 2014 möglich</i>	11.950,34	22.100	14.180	14.180	14.180	14.180	14.180
		11.950,34	22.100	14.180	14.180	14.180	14.180	14.180
F 15	= Summe der laufenden Auszahlungen aus Verwaltungstätigkeit (Summe F 9 bis F14)	11.950,34	22.100	14.180	14.180	14.180	14.180	14.180
F 16	= Saldo der laufenden Ein- und Auszahlungen aus Verwaltungstätigkeit	-11.950,34	-22.100	-14.180	-14.180	-14.180	-14.180	-14.180
F 20	= Saldo der ordentlichen Ein- und Auszahlungen (Summe F 16 + F 19)	-11.950,34	-22.100	-14.180	-14.180	-14.180	-14.180	-14.180
F 23	Summe der ordentlichen und außerordentlichen Ein- und Auszahlungen (Summe F 21 + F 22)	-11.950,34	-22.100	-14.180	-14.180	-14.180	-14.180	-14.180
F 34	= Finanzmittelüberschuss /-fehlbetrag des Teilhaushalts (Summe F 23 + F 33)	-11.950,34	-22.100	-14.180	-14.180	-14.180	-14.180	-14.180

Haupt-Produktbereich	3	Soziales und Jugend
Produktbereich	36	Kinder-, Jugend- und Familienhilfe
Produktgruppe	366	Einrichtungen der Jugendarbeit
Produkt	3661	Einrichtungen der Jugendarbeit
Leistung	36613	Kinderspielplätze

Teilergebnishaushalt								
Nr.	Ertrags- und Aufwandsarten	Ergebnis 2024	Plan 2025	Plan 2026	Plan 2027	Plan 2028	Plan 2029	Plan 2030
E 8	= Summe der laufenden Erträge aus Verwaltungstätigkeit (Summe E 1 bis E 7)	0,00	0	0	0	0	0	0
E 9	- Personal- und Versorgungsaufwendungen	497,66	950	0	0	0	0	0
	50220000 Entgelt Arbeitnehmer	360,66	700	0	0	0	0	0
	50320000 Arbeitnehmer ZVK	27,96	50	0	0	0	0	0
	50420000 Arbeitnehmer Sozial	109,04	200	0	0	0	0	0
E 10	- Aufwendungen für Sach- und Dienstleistungen	220,44	500	0	0	0	0	0
	52200000 Aufwendungen für Energie / Wasser / Abwasser / Abfall	91,18	250	0	0	0	0	0
	52321000 Grundstücke	76,76	200	0	0	0	0	0
	52550000 Maschinengestellung vom privaten Bereich	52,50	50	0	0	0	0	0
E 15	= Summe der laufenden Aufwendungen aus Verwaltungstätigkeit (Summe E 9 bis E 14)	718,10	1.450	0	0	0	0	0
E 16	= Laufendes Ergebnis aus Verwaltungstätigkeit (Saldo E 8 und E 15)	-718,10	-1.450	0	0	0	0	0
E 20	= Ordentliches Ergebnis (Summe E 16 bis E 19)	-718,10	-1.450	0	0	0	0	0
E 23	= Jahresergebnis (Jahresüberschuss / Jahresfehlbetrag) des Teilhaushalts (Summe E 20 bis E 22)	-718,10	-1.450	0	0	0	0	0

Teilfinanzhaushalt								
Nr.	Ein- und Auszahlungsarten	Ergebnis 2024	Plan 2025	Plan 2026	Plan 2027	Plan 2028	Plan 2029	Plan 2030
F 9	- Personal- und Versorgungsauszahlungen	497,66	950	0	0	0	0	0
	70220000 Entgelte Arbeitnehmer	360,66	700	0	0	0	0	0
	70320000 Arbeitnehmer ZVK	27,96	50	0	0	0	0	0
	70420000 Arbeitnehmer Sozial	109,04	200	0	0	0	0	0
F 10	- Auszahlungen für Sach- und Dienstleistungen	220,44	500	0	0	0	0	0
	72200000 Auszahlungen für Energie / Wasser / Abwasser / Abfall	91,18	250	0	0	0	0	0
	72321000 Grundstücke	76,76	200	0	0	0	0	0
	72550000 an den privaten Bereich	52,50	50	0	0	0	0	0
F 15	= Summe der laufenden Auszahlungen aus Verwaltungstätigkeit (Summe F 9 bis F14)	718,10	1.450	0	0	0	0	0
F 16	= Saldo der laufenden Ein- und Auszahlungen aus Verwaltungstätigkeit	-718,10	-1.450	0	0	0	0	0
F 20	= Saldo der ordentlichen Ein- und Auszahlungen (Summe F 16 + F 19)	-718,10	-1.450	0	0	0	0	0
F 23	= Summe der ordentlichen und außerordentlichen Ein- und Auszahlungen (Summe F 21 + F 22)	-718,10	-1.450	0	0	0	0	0
F 34	= Finanzmittelüberschuss /-fehlbetrag des Teilhaushalts (Summe F 23 + F 33)	-718,10	-1.450	0	0	0	0	0

Haupt-Produktbereich	3	Soziales und Jugend
Produktbereich	36	Kinder-, Jugend- und Familienhilfe
Produktgruppe	366	Einrichtungen der Jugendarbeit
Produkt	3661	Einrichtungen der Jugendarbeit
Leistung	36614	Dorf- und Spielplätze

Teilergebnishaushalt								
Nr.	Ertrags- und Aufwandsarten	Ergebnis 2024	Plan 2025	Plan 2026	Plan 2027	Plan 2028	Plan 2029	Plan 2030
E 2	+ Zuwendungen, allgemeine Umlagen und sonstige Transfererträge <i>41510000 Sonderposten aus Zuwendungen</i>	0,00	0	2.962	2.962	2.962	2.962	2.962
E 8	= Summe der laufenden Erträge aus Verwaltungstätigkeit (Summe E 1 bis E 7)	0,00	0	2.962	2.962	2.962	2.962	2.962
E 9	- Personal- und Versorgungsaufwendungen <i>50220000 Entgelt Arbeitnehmer</i> <i>50320000 Arbeitnehmer ZVK</i> <i>50420000 Arbeitnehmer Sozial</i>	0,00	0	1.035	1.035	1.035	1.035	1.035
E 10	- Aufwendungen für Sach- und Dienstleistungen <i>52200000 Aufwendungen für Energie / Wasser / Abwasser / Abfall</i> <i>52310000 Unterhaltung der Grundstücke, Außenanlagen, Gebäude und Gebäudeeinrichtungen</i> <i>52550000 an den privaten Bereich</i>	0,00	0	900	900	900	900	900
E 11	- Abschreibungen <i>53490000 mit sonstigen Gebäuden</i> <i>53810000 Fahrzeuge</i> <i>53850000 Betriebs- und Geschäftsausstattung</i>	0,00	0	11.930	11.930	11.930	11.930	11.930
E 15	= Summe der laufenden Aufwendungen aus Verwaltungstätigkeit (Summe E 9 bis E 14)	0,00	0	13.865	13.865	13.865	13.865	13.865
E 16	= Laufendes Ergebnis aus Verwaltungstätigkeit (Saldo E 8 und E 15)	0,00	0	-10.903	-10.903	-10.903	-10.903	-10.903
E 20	= Ordentliches Ergebnis (Summe E 16 bis E 19)	0,00	0	-10.903	-10.903	-10.903	-10.903	-10.903
E 23	= Jahresergebnis (Jahresüberschuss / Jahresfehlbetrag) des Teilhaushalts (Summe E 20 bis E 22)	0,00	0	-10.903	-10.903	-10.903	-10.903	-10.903

Teilfinanzhaushalt								
Nr.	Ein- und Auszahlungsarten	Ergebnis 2024	Plan 2025	Plan 2026	Plan 2027	Plan 2028	Plan 2029	Plan 2030
F 9	- Personal- und Versorgungsauszahlungen <i>70220000 Entgelte Arbeitnehmer</i> <i>70320000 Arbeitnehmer ZVK</i> <i>70420000 Arbeitnehmer Sozial</i>	0,00	0	1.035	1.035	1.035	1.035	1.035
F 10	- Auszahlungen für Sach- und Dienstleistungen <i>72200000 Auszahlungen für Energie / Wasser / Abwasser / Abfall</i> <i>72310000 Unterhaltung der Grundstücke, Außenanlagen, Gebäude und Gebäudeeinrichtungen</i> <i>72550000 an den privaten Bereich</i>	0,00	0	900	900	900	900	900
F 15	= Summe der laufenden Auszahlungen aus Verwaltungstätigkeit (Summe F 9 bis F 14)	0,00	0	1.935	1.935	1.935	1.935	1.935
F 16	= Saldo der laufenden Ein- und Auszahlungen aus Verwaltungstätigkeit	0,00	0	-1.935	-1.935	-1.935	-1.935	-1.935
F 20	= Saldo der ordentlichen Ein- und Auszahlungen (Summe F 16 + F 19)	0,00	0	-1.935	-1.935	-1.935	-1.935	-1.935

Haupt-Produktbereich	3	Soziales und Jugend
Produktbereich	36	Kinder-, Jugend- und Familienhilfe
Produktgruppe	366	Einrichtungen der Jugendarbeit
Produkt	3661	Einrichtungen der Jugendarbeit
Leistung	36614	Dorf- und Spielplätze

Teilfinanzhaushalt								
Nr.	Ein- und Auszahlungsarten	Ergebnis 2024	Plan 2025	Plan 2026	Plan 2027	Plan 2028	Plan 2029	Plan 2030
F 23	Summe der ordentlichen und außerordentlichen Ein- und Auszahlungen (Summe F 21 + F 22)	0,00	0	-1.935	-1.935	-1.935	-1.935	-1.935
F 24	+ Einzahlungen aus Investitionszuwendungen	22.325,00	0	28.110	0	0	0	0
	68143000 von Gemeinden und Gemeindeverbänden	0,00	0	28.110	0	0	0	0
	68146000 von Sparkassen	4.000,00	0	0	0	0	0	0
	68151000 von privaten Unternehmen	2.000,00	0	0	0	0	0	0
	68159000 vom sonstigen privaten Bereich	4.215,00	0	0	0	0	0	0
	68160000 Anzahlungen auf Investitionszuwendungen	12.110,00	0	0	0	0	0	0
F 27	= Summe der Einzahlungen aus Investitionstätigkeit (Summe F 24 bis F 26)	22.325,00	0	28.110	0	0	0	0
F 29	- Auszahlungen für Sachanlagen	53.213,39	0	28.110	0	0	0	0
	78590000 Auszahlungen für Anlagen im Bau und für geleistete Anzahlungen	53.213,39	0	28.110	0	0	0	0
F 32	= Summe der Auszahlungen aus Investitionstätigkeit (Summe F 28 bis F 31)	53.213,39	0	28.110	0	0	0	0
F 33	= Saldo der Ein- und Auszahlungen aus Investitionstätigkeit (Saldo F 27 und F 32)	-30.888,39	0	0	0	0	0	0
F 34	= Finanzmittelüberschuss /-fehlbetrag des Teilhaushalts (Summe F 23 + F 33)	-30.888,39	0	-1.935	-1.935	-1.935	-1.935	-1.935

Teilfinanzhaushalt (Investitionen)								
Nr.	Ein- und Auszahlungsarten	Ergebnis 2024	Plan 2025	Plan 2026	Plan 2027	Plan 2028	Plan 2029	Plan 2030
	Summe der Einzahlungen aus Investitionstätigkeit	22.325,00	0	28.110	0	0	0	0
	68143000 von Gemeinden und Gemeindeverbänden	0,00	0	28.110	0	0	0	0
	68146000 von Sparkassen	4.000,00	0	0	0	0	0	0
	68151000 von privaten Unternehmen	2.000,00	0	0	0	0	0	0
	68159000 vom sonstigen privaten Bereich	4.215,00	0	0	0	0	0	0
	68160000 Anzahlungen auf Investitionszuwendungen	12.110,00	0	0	0	0	0	0
	Summe der Auszahlungen aus Investitionstätigkeit	53.213,39	0	28.110	0	0	0	0
	78590000 Auszahlungen für Anlagen im Bau und für geleistete Anzahlungen	53.213,39	0	28.110	0	0	0	0
	darunter:							
	Saldo der Ein- und Auszahlungen aus Investitionstätigkeit	-30.888,39	0	0	0	0	0	0

Haupt-Produktbereich	4	Gesundheit und Sport
Produktbereich	42	Sportförderung
Produktgruppe	421	Förderung des Sports
Produkt	4211	Allgemeine Sportförderung und Verwaltung der Angelegenheiten des Sports
Leistung	42111	Sportpflege

		Teilergebnishaushalt						
Nr.	Ertrags- und Aufwandsarten	Ergebnis 2024	Plan 2025	Plan 2026	Plan 2027	Plan 2028	Plan 2029	Plan 2030
E 12	- Zuwendungen, Umlagen und sonstige Transferaufwendungen <i>54150000 an den privaten Bereich FZM Jucken</i>	150,00	150	150	150	150	150	150
E 15	= Summe der laufenden Aufwendungen aus Verwaltungstätigkeit (Summe E 9 bis E 14)	150,00	150	150	150	150	150	150
E 16	= Laufendes Ergebnis aus Verwaltungstätigkeit (Saldo E 8 und E 15)	-150,00	-150	-150	-150	-150	-150	-150
E 20	= Ordentliches Ergebnis (Summe E 16 bis E 19)	-150,00	-150	-150	-150	-150	-150	-150
E 23	= Jahresergebnis (Jahresüberschuss / Jahresfehlbetrag) des Teilhaushalts (Summe E 20 bis E 22)	-150,00	-150	-150	-150	-150	-150	-150

		Teilfinanzhaushalt						
Nr.	Ein- und Auszahlungsarten	Ergebnis 2024	Plan 2025	Plan 2026	Plan 2027	Plan 2028	Plan 2029	Plan 2030
F 12	- Zuwendungen, Umlagen und sonstige Transferauszahlungen <i>74150000 an den privaten Bereich FZM Jucken</i>	150,00	150	150	150	150	150	150
F 15	= Summe der laufenden Auszahlungen aus Verwaltungstätigkeit (Summe F 9 bis F 14)	150,00	150	150	150	150	150	150
F 16	= Saldo der laufenden Ein- und Auszahlungen aus Verwaltungstätigkeit	-150,00	-150	-150	-150	-150	-150	-150
F 20	= Saldo der ordentlichen Ein- und Auszahlungen (Summe F 16 + F 19)	-150,00	-150	-150	-150	-150	-150	-150
F 23	= Summe der ordentlichen und außerordentlichen Ein- und Auszahlungen (Summe F 21 + F 22)	-150,00	-150	-150	-150	-150	-150	-150
F 34	= Finanzmittelüberschuss /-fehlbetrag des Teilhaushalts (Summe F 23 + F 33)	-150,00	-150	-150	-150	-150	-150	-150

Haupt-Produktbereich	5	Gestaltung Umwelt
Produktbereich	54	Verkehrsflächen und -anlagen, ÖPNV
Produktgruppe	541	Gemeindestraßen
Produkt	5411	Gemeindestraßen
Leistung	54111	Gemeindestraßen

		Teilergebnishaushalt						
Nr.	Ertrags- und Aufwandsarten	Ergebnis 2024	Plan 2025	Plan 2026	Plan 2027	Plan 2028	Plan 2029	Plan 2030
E 2	+ Zuwendungen, allgemeine Umlagen und sonstige Transfererträge	11.140,00	11.140	11.140	11.140	11.140	11.140	11.140
	41510000 Sonderposten aus Zuwendungen	11.140,00	11.140	11.140	11.140	11.140	11.140	11.140
E 4	+ Öffentlich-rechtliche Leistungsentgelte	5.220,00	5.220	5.220	5.220	5.220	5.220	5.220
	43700000 Erträge aus der Auflösung von Sonderposten für Beiträge und ähnliche Entgelte	5.220,00	5.220	5.220	5.220	5.220	5.220	5.220
E 8	= Summe der laufenden Erträge aus Verwaltungstätigkeit (Summe E 1 bis E 7)	16.360,00	16.360	16.360	16.360	16.360	16.360	16.360
E 9	- Personal- und Versorgungsaufwendungen	299,17	1.050	1.370	1.370	1.370	1.370	1.370
	50220000 Entgelt Arbeitnehmer	216,88	800	1.000	1.000	1.000	1.000	1.000
	50320000 Arbeitnehmer ZVK	16,81	50	70	70	70	70	70
	50420000 Arbeitnehmer Sozial	65,48	200	300	300	300	300	300
E 10	- Aufwendungen für Sach- und Dienstleistungen	5.305,33	5.250	5.250	5.250	5.250	5.250	5.250
	52338000 Straßen, Wege, Plätze und Verkehrslenkungsanlagen	3.150,65	3.000	3.000	3.000	3.000	3.000	3.000
	52531000 an Eigenbetriebe	2.102,18	2.200	2.200	2.200	2.200	2.200	2.200
	52550000 Maschinengestellung vom privaten Bereich	52,50	50	50	50	50	50	50
E 11	- Abschreibungen	17.791,00	17.791	17.791	17.791	17.791	17.791	17.791
	53580000 Straßen, Wege, Plätze und Verkehrslenkungsanlagen	17.791,00	17.791	17.791	17.791	17.791	17.791	17.791
E 15	= Summe der laufenden Aufwendungen aus Verwaltungstätigkeit (Summe E 9 bis E 14)	23.395,50	24.091	24.411	24.411	24.411	24.411	24.411
E 16	= Laufendes Ergebnis aus Verwaltungstätigkeit (Saldo E 8 und E 15)	-7.035,50	-7.731	-8.051	-8.051	-8.051	-8.051	-8.051
E 20	= Ordentliches Ergebnis (Summe E 16 bis E 19)	-7.035,50	-7.731	-8.051	-8.051	-8.051	-8.051	-8.051
E 23	= Jahresergebnis (Jahresüberschuss / Jahresfehlbetrag) des Teilhaushalts (Summe E 20 bis E 22)	-7.035,50	-7.731	-8.051	-8.051	-8.051	-8.051	-8.051

		Teilfinanzhaushalt						
Nr.	Ein- und Auszahlungsarten	Ergebnis 2024	Plan 2025	Plan 2026	Plan 2027	Plan 2028	Plan 2029	Plan 2030
F 8	= Summe der laufenden Einzahlungen aus Verwaltungstätigkeit (Summe F 1 bis F 7)	0,00	0	0	0	0	0	0
F 9	- Personal- und Versorgungsauszahlungen	299,17	1.050	1.370	1.370	1.370	1.370	1.370
	70220000 Entgelte Arbeitnehmer	216,88	800	1.000	1.000	1.000	1.000	1.000
	70320000 Arbeitnehmer ZVK	16,81	50	70	70	70	70	70
	70420000 Arbeitnehmer Sozial	65,48	200	300	300	300	300	300
F 10	- Auszahlungen für Sach- und Dienstleistungen	5.305,33	5.250	5.250	5.250	5.250	5.250	5.250
	72338000 Straßen, Wege, Plätze und Verkehrslenkungsanlagen	3.150,65	3.000	3.000	3.000	3.000	3.000	3.000
	72531000 an Eigenbetriebe	2.102,18	2.200	2.200	2.200	2.200	2.200	2.200
	72550000 an den privaten Bereich	52,50	50	50	50	50	50	50
F 15	= Summe der laufenden Auszahlungen aus Verwaltungstätigkeit (Summe F 9 bis F 14)	5.604,50	6.300	6.620	6.620	6.620	6.620	6.620
F 16	= Saldo der laufenden Ein- und Auszahlungen aus Verwaltungstätigkeit	-5.604,50	-6.300	-6.620	-6.620	-6.620	-6.620	-6.620

Haupt-Produktbereich	5	Gestaltung Umwelt
Produktbereich	54	Verkehrsflächen und -anlagen, ÖPNV
Produktgruppe	541	Gemeindestraßen
Produkt	5411	Gemeindestraßen
Leistung	54111	Gemeindestraßen

Teilfinanzhaushalt								
Nr.	Ein- und Auszahlungsarten	Ergebnis 2024	Plan 2025	Plan 2026	Plan 2027	Plan 2028	Plan 2029	Plan 2030
F 20	= Saldo der ordentlichen Ein- und Auszahlungen (Summe F 16 + F 19)	-5.604,50	-6.300	-6.620	-6.620	-6.620	-6.620	-6.620
F 23	Summe der ordentlichen und außerordentlichen Ein- und Auszahlungen (Summe F 21 + F 22)	-5.604,50	-6.300	-6.620	-6.620	-6.620	-6.620	-6.620
F 27	= Summe der Einzahlungen aus Investitionstätigkeit (Summe F 24 bis F 26)	0,00	0	0	0	0	0	0
F 32	= Summe der Auszahlungen aus Investitionstätigkeit (Summe F 28 bis F 31)	0,00	0	0	0	0	0	0
F 33	= Saldo der Ein- und Auszahlungen aus Investitionstätigkeit (Saldo F 27 und F 32)	0,00	0	0	0	0	0	0
F 34	= Finanzmittelüberschuss /-fehlbetrag des Teilhaushalts (Summe F 23 + F 33)	-5.604,50	-6.300	-6.620	-6.620	-6.620	-6.620	-6.620

Haupt-Produktbereich	5	Gestaltung Umwelt
Produktbereich	54	Verkehrsflächen und -anlagen, ÖPNV
Produktgruppe	541	Gemeindestraßen
Produkt	5411	Gemeindestraßen
Leistung	54112	Straßenbeleuchtung

Teilergebnishaushalt								
Nr.	Ertrags- und Aufwandsarten	Ergebnis 2024	Plan 2025	Plan 2026	Plan 2027	Plan 2028	Plan 2029	Plan 2030
E 8	= Summe der laufenden Erträge aus Verwaltungstätigkeit (Summe E 1 bis E 7)	0,00	0	0	0	0	0	0
E 10	- Aufwendungen für Sach- und Dienstleistungen	2.896,74	3.500	3.000	3.000	3.000	3.000	3.000
	52200000 Aufwendungen für Energie / Wasser / Abwasser / Abfall	1.955,02	2.500	2.000	2.000	2.000	2.000	2.000
	52370000 Unterhaltung der Betriebs- und Geschäftsausstattung	941,72	1.000	1.000	1.000	1.000	1.000	1.000
E 15	= Summe der laufenden Aufwendungen aus Verwaltungstätigkeit (Summe E 9 bis E 14)	2.896,74	3.500	3.000	3.000	3.000	3.000	3.000
E 16	= Laufendes Ergebnis aus Verwaltungstätigkeit (Saldo E 8 und E 15)	-2.896,74	-3.500	-3.000	-3.000	-3.000	-3.000	-3.000
E 20	= Ordentliches Ergebnis (Summe E 16 bis E 19)	-2.896,74	-3.500	-3.000	-3.000	-3.000	-3.000	-3.000
E 23	= Jahresergebnis (Jahresüberschuss / Jahresfehlbetrag) des Teilhaushalts (Summe E 20 bis E 22)	-2.896,74	-3.500	-3.000	-3.000	-3.000	-3.000	-3.000

Teilfinanzhaushalt								
Nr.	Ein- und Auszahlungsarten	Ergebnis 2024	Plan 2025	Plan 2026	Plan 2027	Plan 2028	Plan 2029	Plan 2030
F 8	= Summe der laufenden Einzahlungen aus Verwaltungstätigkeit (Summe F 1 bis F 7)	0,00	0	0	0	0	0	0
F 10	- Auszahlungen für Sach- und Dienstleistungen	2.896,74	3.500	3.000	3.000	3.000	3.000	3.000
	72200000 Auszahlungen für Energie / Wasser / Abwasser / Abfall	1.955,02	2.500	2.000	2.000	2.000	2.000	2.000
	72370000 Unterhaltung der Betriebs- und Geschäftsausstattung	941,72	1.000	1.000	1.000	1.000	1.000	1.000
F 15	= Summe der laufenden Auszahlungen aus Verwaltungstätigkeit (Summe F 9 bis F 14)	2.896,74	3.500	3.000	3.000	3.000	3.000	3.000
F 16	= Saldo der laufenden Ein- und Auszahlungen aus Verwaltungstätigkeit	-2.896,74	-3.500	-3.000	-3.000	-3.000	-3.000	-3.000
F 20	= Saldo der ordentlichen Ein- und Auszahlungen (Summe F 16 + F 19)	-2.896,74	-3.500	-3.000	-3.000	-3.000	-3.000	-3.000
F 23	= Summe der ordentlichen und außerordentlichen Ein- und Auszahlungen (Summe F 21 + F 22)	-2.896,74	-3.500	-3.000	-3.000	-3.000	-3.000	-3.000
F 24	+ Einzahlungen aus Investitionszuwendungen	0,00	0	2.902	0	0	0	0
	68160000 Anzahlungen auf Investitionszuwendungen	0,00	0	2.902	0	0	0	0
F 27	= Summe der Einzahlungen aus Investitionstätigkeit (Summe F 24 bis F 26)	0,00	0	2.902	0	0	0	0
F 29	- Auszahlungen für Sachanlagen	0,00	0	9.620	0	0	0	0
	78590000 Auszahlungen für Anlagen im Bau und für geleistete Anzahlungen	0,00	0	9.620	0	0	0	0
F 32	= Summe der Auszahlungen aus Investitionstätigkeit (Summe F 28 bis F 31)	0,00	0	9.620	0	0	0	0
F 33	= Saldo der Ein- und Auszahlungen aus Investitionstätigkeit (Saldo F 27 und F 32)	0,00	0	-6.718	0	0	0	0
F 34	= Finanzmittelüberschuss /-fehlbetrag des Teilhaushalts (Summe F 23 + F 33)	-2.896,74	-3.500	-9.718	-3.000	-3.000	-3.000	-3.000

Haupt-Produktbereich	5	Gestaltung Umwelt
Produktbereich	54	Verkehrsflächen und -anlagen, ÖPNV
Produktgruppe	541	Gemeindestraßen
Produkt	5411	Gemeindestraßen
Leistung	54112	Straßenbeleuchtung

Teilfinanzhaushalt (Investitionen)								
Nr.	Ein- und Auszahlungsarten	Ergebnis 2024	Plan 2025	Plan 2026	Plan 2027	Plan 2028	Plan 2029	Plan 2030
	Summe der Einzahlungen aus Investitionstätigkeit	0,00	0	2.902	0	0	0	0
	<i>68160000 Anzahlungen auf Investitionszuwendungen</i>	0,00	0	2.902	0	0	0	0
	Summe der Auszahlungen aus Investitionstätigkeit	0,00	0	9.620	0	0	0	0
	<i>78590000 Auszahlungen für Anlagen im Bau und für geleistete Anzahlungen</i>	0,00	0	9.620	0	0	0	0
	darunter:							
	Saldo der Ein- und Auszahlungen aus Investitionstätigkeit	0,00	0	-6.718	0	0	0	0

Haupt-Produktbereich	5	Gestaltung Umwelt
Produktbereich	54	Verkehrsflächen und -anlagen, ÖPNV
Produktgruppe	541	Gemeindestraßen
Produkt	5411	Gemeindestraßen
Leistung	54113	Buswartehallen

		Teilergebnishaushalt						
Nr.	Ertrags- und Aufwandsarten	Ergebnis 2024	Plan 2025	Plan 2026	Plan 2027	Plan 2028	Plan 2029	Plan 2030
E 14	- Sonstige laufenden Aufwendungen	118,01	120	120	120	120	120	120
	56411000 Gebäudeversicherungen	118,01	120	120	120	120	120	120
E 15	= Summe der laufenden Aufwendungen aus Verwaltungstätigkeit (Summe E 9 bis E 14)	118,01	120	120	120	120	120	120
E 16	= Laufendes Ergebnis aus Verwaltungstätigkeit (Saldo E 8 und E 15)	-118,01	-120	-120	-120	-120	-120	-120
E 20	= Ordentliches Ergebnis (Summe E 16 bis E 19)	-118,01	-120	-120	-120	-120	-120	-120
E 23	= Jahresergebnis (Jahresüberschuss / Jahresfehlbetrag) des Teilhaushalts (Summe E 20 bis E 22)	-118,01	-120	-120	-120	-120	-120	-120

		Teilfinanzhaushalt						
Nr.	Ein- und Auszahlungsarten	Ergebnis 2024	Plan 2025	Plan 2026	Plan 2027	Plan 2028	Plan 2029	Plan 2030
F 14	- Sonstige laufende Auszahlungen	118,01	120	120	120	120	120	120
	76411000 Gebäudeversicherungen	118,01	120	120	120	120	120	120
F 15	= Summe der laufenden Auszahlungen aus Verwaltungstätigkeit (Summe F 9 bis F 14)	118,01	120	120	120	120	120	120
F 16	= Saldo der laufenden Ein- und Auszahlungen aus Verwaltungstätigkeit	-118,01	-120	-120	-120	-120	-120	-120
F 20	= Saldo der ordentlichen Ein- und Auszahlungen (Summe F 16 + F 19)	-118,01	-120	-120	-120	-120	-120	-120
F 23	= Summe der ordentlichen und außerordentlichen Ein- und Auszahlungen (Summe F 21 + F 22)	-118,01	-120	-120	-120	-120	-120	-120
F 34	= Finanzmittelüberschuss /-fehlbetrag des Teilhaushalts (Summe F 23 + F 33)	-118,01	-120	-120	-120	-120	-120	-120

Haupt-Produktbereich	5	Gestaltung Umwelt
Produktbereich	54	Verkehrsflächen und -anlagen, ÖPNV
Produktgruppe	541	Gemeindestraßen
Produkt	5415	Konzessionsabgaben
Leistung	54150	Konzessionsabgaben

Teilergebnishaushalt								
Nr.	Ertrags- und Aufwandsarten	Ergebnis 2024	Plan 2025	Plan 2026	Plan 2027	Plan 2028	Plan 2029	Plan 2030
E 7	+ Sonstige laufende Erträge	6.609,64	5.900	5.900	5.900	5.900	5.900	5.900
	46250000 Konzessionsabgaben	6.609,64	5.900	5.900	5.900	5.900	5.900	5.900
E 8	= Summe der laufenden Erträge aus Verwaltungstätigkeit (Summe E 1 bis E 7)	6.609,64	5.900	5.900	5.900	5.900	5.900	5.900
E 16	= Laufendes Ergebnis aus Verwaltungstätigkeit (Saldo E 8 und E 15)	6.609,64	5.900	5.900	5.900	5.900	5.900	5.900
E 20	= Ordentliches Ergebnis (Summe E 16 bis E 19)	6.609,64	5.900	5.900	5.900	5.900	5.900	5.900
E 23	= Jahresergebnis (Jahresüberschuss / Jahresfehlbetrag) des Teilhaushalts (Summe E 20 bis E 22)	6.609,64	5.900	5.900	5.900	5.900	5.900	5.900

Teilfinanzhaushalt								
Nr.	Ein- und Auszahlungsarten	Ergebnis 2024	Plan 2025	Plan 2026	Plan 2027	Plan 2028	Plan 2029	Plan 2030
F 7	+ Sonstige laufende Einzahlungen	6.609,64	5.900	5.900	5.900	5.900	5.900	5.900
	66250000 Konzessionsabgaben	6.609,64	5.900	5.900	5.900	5.900	5.900	5.900
F 8	= Summe der laufenden Einzahlungen aus Verwaltungstätigkeit (Summe F 1 bis F 7)	6.609,64	5.900	5.900	5.900	5.900	5.900	5.900
F 16	= Saldo der laufenden Ein- und Auszahlungen aus Verwaltungstätigkeit	6.609,64	5.900	5.900	5.900	5.900	5.900	5.900
F 20	= Saldo der ordentlichen Ein- und Auszahlungen (Summe F 16 + F 19)	6.609,64	5.900	5.900	5.900	5.900	5.900	5.900
F 23	= Summe der ordentlichen und außerordentlichen Ein- und Auszahlungen (Summe F 21 + F 22)	6.609,64	5.900	5.900	5.900	5.900	5.900	5.900
F 34	= Finanzmittelüberschuss /-fehlbetrag des Teilhaushalts (Summe F 23 + F 33)	6.609,64	5.900	5.900	5.900	5.900	5.900	5.900

Haupt-Produktbereich	5	Gestaltung Umwelt
Produktbereich	55	Natur- und Landschaftspflege
Produktgruppe	551	Öffentliches Grün, Landschaftsbau (soweit keinem a nderen Produkt zuzuordnen)
Produkt	5511	Öffentliches Grün, Landschaftsbau
Leistung	55111	Park- u. Gartenanlagen

Teilergebnishaushalt								
Nr.	Ertrags- und Aufwandsarten	Ergebnis 2024	Plan 2025	Plan 2026	Plan 2027	Plan 2028	Plan 2029	Plan 2030
E 12	- Zuwendungen, Umlagen und sonstige Transferaufwendungen <i>54150000 an den privaten Bereich Naturpark Südeifel, Mitgliedsbeitrag Eifelverein Arzfeld u. Daleiden-Dasburg</i>	193,20	220	220	220	220	220	220
E 15	= Summe der laufenden Aufwendungen aus Verwaltungstätigkeit (Summe E 9 bis E 14)	193,20	220	220	220	220	220	220
E 16	= Laufendes Ergebnis aus Verwaltungstätigkeit (Saldo E 8 und E 15)	-193,20	-220	-220	-220	-220	-220	-220
E 20	= Ordentliches Ergebnis (Summe E 16 bis E 19)	-193,20	-220	-220	-220	-220	-220	-220
E 23	= Jahresergebnis (Jahresüberschuss / Jahresfehlbetrag) des Teilhaushalts (Summe E 20 bis E 22)	-193,20	-220	-220	-220	-220	-220	-220

Teilfinanzhaushalt								
Nr.	Ein- und Auszahlungsarten	Ergebnis 2024	Plan 2025	Plan 2026	Plan 2027	Plan 2028	Plan 2029	Plan 2030
F 12	- Zuwendungen, Umlagen und sonstige Transferauszahlungen <i>74150000 an den privaten Bereich Naturpark Südeifel, Mitgliedsbeitrag Eifelverein Arzfeld u. Daleiden-Dasburg</i>	193,20	220	220	220	220	220	220
F 15	= Summe der laufenden Auszahlungen aus Verwaltungstätigkeit (Summe F 9 bis F14)	193,20	220	220	220	220	220	220
F 16	= Saldo der laufenden Ein- und Auszahlungen aus Verwaltungstätigkeit	-193,20	-220	-220	-220	-220	-220	-220
F 20	= Saldo der ordentlichen Ein- und Auszahlungen (Summe F 16 + F 19)	-193,20	-220	-220	-220	-220	-220	-220
F 23	= Summe der ordentlichen und außerordentlichen Ein- und Auszahlungen (Summe F 21 + F 22)	-193,20	-220	-220	-220	-220	-220	-220
F 34	= Finanzmittelüberschuss /-fehlbetrag des Teilhaushalts (Summe F 23 + F 33)	-193,20	-220	-220	-220	-220	-220	-220

Haupt-Produktbereich	5	Gestaltung Umwelt
Produktbereich	55	Natur- und Landschaftspflege
Produktgruppe	551	Öffentliches Grün, Landschaftsbau (soweit keinem a nderen Produkt zuzuordnen)
Produkt	5512	Sonstige Erholungseinrichtungen
Leistung	55126	Radweg Neuerbrg-Arzfeld-Lünebach

		Teilergebnishaushalt						
Nr.	Ertrags- und Aufwandsarten	Ergebnis 2024	Plan 2025	Plan 2026	Plan 2027	Plan 2028	Plan 2029	Plan 2030
E 10	- Aufwendungen für Sach- und Dienstleistungen <i>52543000 an Gemeinden und Gemeindeverbände</i>	1.540,70	1.000	1.000	1.000	1.000	1.000	1.000
E 15	= Summe der laufenden Aufwendungen aus Verwaltungstätigkeit (Summe E 9 bis E 14)	1.540,70	1.000	1.000	1.000	1.000	1.000	1.000
E 16	= Laufendes Ergebnis aus Verwaltungstätigkeit (Saldo E 8 und E 15)	-1.540,70	-1.000	-1.000	-1.000	-1.000	-1.000	-1.000
E 20	= Ordentliches Ergebnis (Summe E 16 bis E 19)	-1.540,70	-1.000	-1.000	-1.000	-1.000	-1.000	-1.000
E 23	= Jahresergebnis (Jahresüberschuss / Jahresfehlbetrag) des Teilhaushalts (Summe E 20 bis E 22)	-1.540,70	-1.000	-1.000	-1.000	-1.000	-1.000	-1.000

		Teilfinanzhaushalt						
Nr.	Ein- und Auszahlungsarten	Ergebnis 2024	Plan 2025	Plan 2026	Plan 2027	Plan 2028	Plan 2029	Plan 2030
F 10	- Auszahlungen für Sach- und Dienstleistungen <i>72543000 an die Gemeinden und Gemeindeverbände</i>	798,73	1.000	1.000	1.000	1.000	1.000	1.000
F 15	= Summe der laufenden Auszahlungen aus Verwaltungstätigkeit (Summe F 9 bis F14)	798,73	1.000	1.000	1.000	1.000	1.000	1.000
F 16	= Saldo der laufenden Ein- und Auszahlungen aus Verwaltungstätigkeit	-798,73	-1.000	-1.000	-1.000	-1.000	-1.000	-1.000
F 20	= Saldo der ordentlichen Ein- und Auszahlungen (Summe F 16 + F 19)	-798,73	-1.000	-1.000	-1.000	-1.000	-1.000	-1.000
F 23	Summe der ordentlichen und außerordentlichen Ein- und Auszahlungen (Summe F 21 + F 22)	-798,73	-1.000	-1.000	-1.000	-1.000	-1.000	-1.000
F 34	= Finanzmittelüberschuss /-fehlbetrag des Teilhaushalts (Summe F 23 + F 33)	-798,73	-1.000	-1.000	-1.000	-1.000	-1.000	-1.000

Haupt-Produktbereich	5	Gestaltung Umwelt
Produktbereich	55	Natur- und Landschaftspflege
Produktgruppe	553	Friedhofs- und Bestattungswesen
Produkt	5531	Friedhofswesen (Friedhofsanlagen, einschließlich Friedwald)
Leistung	55311	Friedhofs- und Bestattungswesen Olmscheid

		Teilergebnishaushalt						
Nr.	Ertrags- und Aufwandsarten	Ergebnis 2024	Plan 2025	Plan 2026	Plan 2027	Plan 2028	Plan 2029	Plan 2030
E 2	+ Zuwendungen, allgemeine Umlagen und sonstige Transfererträge	191,00	191	191	191	191	191	191
	<i>41510000 Sonderposten aus Zuwendungen</i>	191,00	191	191	191	191	191	191
E 8	= Summe der laufenden Erträge aus Verwaltungstätigkeit (Summe E 1 bis E 7)	191,00	191	191	191	191	191	191
E 11	- Abschreibungen	191,00	191	191	191	191	191	191
	<i>53490000 mit sonstigen Gebäuden</i>	191,00	191	191	191	191	191	191
E 15	= Summe der laufenden Aufwendungen aus Verwaltungstätigkeit (Summe E 9 bis E 14)	191,00	191	191	191	191	191	191
E 16	= Laufendes Ergebnis aus Verwaltungstätigkeit (Saldo E 8 und E 15)	0,00	0	0	0	0	0	0

Haupt-Produktbereich	5	Gestaltung Umwelt
Produktbereich	55	Natur- und Landschaftspflege
Produktgruppe	555	Land- und Forstwirtschaft, Weinbau
Produkt	5559	Feldwege, Landwirtschaftswege, Wirtschaftswege
Leistung	55591	Land- und Forstwirtschaftswege

Teilergebnishaushalt								
Nr.	Ertrags- und Aufwandsarten	Ergebnis 2024	Plan 2025	Plan 2026	Plan 2027	Plan 2028	Plan 2029	Plan 2030
E 2	+ Zuwendungen, allgemeine Umlagen und sonstige Transfererträge	15.876,63	6.545	6.545	6.545	6.569	4.676	4.676
	41442000 vom Land	9.331,63	0	0	0	0	0	0
	41510000 Sonderposten aus Zuwendungen	6.545,00	6.545	6.545	6.545	6.569	4.676	4.676
E 4	+ Öffentlich-rechtliche Leistungsentgelte	5.510,77	2.300	2.000	2.000	2.000	2.000	2.000
	43230000 Entgelte für die Unterhaltung von Straßen, Wirtschaftswegen u.a. öffentlichen Einrichtungen	5.510,77	2.300	2.000	2.000	2.000	2.000	2.000
E 8	= Summe der laufenden Erträge aus Verwaltungstätigkeit (Summe E 1 bis E 7)	21.387,40	8.845	8.545	8.545	8.569	6.676	6.676
E 9	- Personal- und Versorgungsaufwendungen	42,02	300	0	0	0	0	0
	50220000 Entgelt Arbeitnehmer	30,46	200	0	0	0	0	0
	50320000 Arbeitnehmer ZVK	2,36	20	0	0	0	0	0
	50420000 Arbeitnehmer Sozial	9,20	80	0	0	0	0	0
E 10	- Aufwendungen für Sach- und Dienstleistungen	14.800,38	2.000	2.000	2.000	2.000	2.000	2.000
	52338000 Straßen, Wege, Plätze und Verkehrslenkungsanlagen	5.451,25	2.000	2.000	2.000	2.000	2.000	2.000
	52550000 an den privaten Bereich	17,50	0	0	0	0	0	0
	52911000 Aufwendungen anl. Hochwasser 2021	9.331,63	0	0	0	0	0	0
E 11	- Abschreibungen	6.790,00	6.790	6.790	6.790	6.792	4.774	4.774
	53220000 immaterielle Vermögensgegenstände aus geleisteten Zuwendungen	2.400,00	2.400	2.400	2.400	2.400	2.400	2.400
	53580000 Straßen, Wege, Plätze und Verkehrslenkungsanlagen	4.390,00	4.390	4.390	4.390	4.392	2.374	2.374
E 15	= Summe der laufenden Aufwendungen aus Verwaltungstätigkeit (Summe E 9 bis E 14)	21.632,40	9.090	8.790	8.790	8.792	6.774	6.774
E 16	= Laufendes Ergebnis aus Verwaltungstätigkeit (Saldo E 8 und E 15)	-245,00	-245	-245	-245	-223	-98	-98
E 20	= Ordentliches Ergebnis (Summe E 16 bis E 19)	-245,00	-245	-245	-245	-223	-98	-98
E 23	= Jahresergebnis (Jahresüberschuss / Jahresfehlbetrag) des Teilhaushalts (Summe E 20 bis E 22)	-245,00	-245	-245	-245	-223	-98	-98

Teilfinanzhaushalt								
Nr.	Ein- und Auszahlungsarten	Ergebnis 2024	Plan 2025	Plan 2026	Plan 2027	Plan 2028	Plan 2029	Plan 2030
F 2	+ Zuwendungen, allgemeine Umlagen und sonstige Transfereinzahlungen	9.331,63	0	0	0	0	0	0
	61442000 vom Land	9.331,63	0	0	0	0	0	0
F 4	+ Öffentlich-rechtliche Leistungsentgelte	327,25	2.300	2.000	2.000	2.000	2.000	2.000
	63230000 Entgelte für die Unterhaltung von Straßen, Wirtschaftswegen u.a. öffentlichen Einrichtungen	327,25	2.300	2.000	2.000	2.000	2.000	2.000
F 8	= Summe der laufenden Einzahlungen aus Verwaltungstätigkeit (Summe F 1 bis F 7)	9.658,88	2.300	2.000	2.000	2.000	2.000	2.000
F 9	- Personal- und Versorgungsauszahlungen	42,02	300	0	0	0	0	0
	70220000 Entgelte Arbeitnehmer	30,46	200	0	0	0	0	0
	70320000 Arbeitnehmer ZVK	2,36	20	0	0	0	0	0
	70420000 Arbeitnehmer Sozial	9,20	80	0	0	0	0	0
F 10	- Auszahlungen für Sach- und Dienstleistungen	14.800,38	2.000	2.000	2.000	2.000	2.000	2.000

Haupt-Produktbereich	5	Gestaltung Umwelt
Produktbereich	55	Natur- und Landschaftspflege
Produktgruppe	555	Land- und Forstwirtschaft, Weinbau
Produkt	5559	Feldwege, Landwirtschaftswege, Wirtschaftswege
Leistung	55591	Land- und Forstwirtschaftswege

Teilfinanzhaushalt								
Nr.	Ein- und Auszahlungsarten	Ergebnis 2024	Plan 2025	Plan 2026	Plan 2027	Plan 2028	Plan 2029	Plan 2030
	72338000 Straßen, Wege, Plätze und Verkehrslenkungsanlagen	5.451,25	2.000	2.000	2.000	2.000	2.000	2.000
	72550000 an den privaten Bereich	17,50	0	0	0	0	0	0
	72910000 Sonstige Auszahlungen für Sachleistungen	9.331,63	0	0	0	0	0	0
F 15	= Summe der laufenden Auszahlungen aus Verwaltungstätigkeit (Summe F 9 bis F14)	14.842,40	2.300	2.000	2.000	2.000	2.000	2.000
F 16	= Saldo der laufenden Ein- und Auszahlungen aus Verwaltungstätigkeit	-5.183,52	0	0	0	0	0	0
F 20	= Saldo der ordentlichen Ein- und Auszahlungen (Summe F 16 + F 19)	-5.183,52	0	0	0	0	0	0
F 23	= Summe der ordentlichen und außerordentlichen Ein- und Auszahlungen (Summe F 21 + F 22)	-5.183,52	0	0	0	0	0	0
F 34	= Finanzmittelüberschuss /-fehlbetrag des Teilhaushalts (Summe F 23 + F 33)	-5.183,52	0	0	0	0	0	0

Haupt-Produktbereich	5	Gestaltung Umwelt
Produktbereich	57	Wirtschaft und Tourismus
Produktgruppe	573	Allgemeine Einrichtungen und Unternehmen
Produkt	5731	Kommunale allgemeine Einrichtungen und Unternehmen
Leistung	57312	Mehrzweckgebäude Jucken

		Teilergebnishaushalt						
Nr.	Ertrags- und Aufwandsarten	Ergebnis 2024	Plan 2025	Plan 2026	Plan 2027	Plan 2028	Plan 2029	Plan 2030
E 2	+ Zuwendungen, allgemeine Umlagen und sonstige Transfererträge	1.151,00	1.151	1.151	1.151	1.151	1.151	1.151
	41510000 Sonderposten aus Zuwendungen	1.151,00	1.151	1.151	1.151	1.151	1.151	1.151
E 4	+ Öffentlich-rechtliche Leistungsentgelte	50,00	200	200	200	200	200	200
	43210000 Entgelte für die Benutzung von öffentlichen Einrichtungen und für wirtschaftliche Dienstleistungen	50,00	200	200	200	200	200	200
E 5	+ Privatrechtliche Leistungsentgelte	400,00	400	400	400	400	400	400
	44120000 Miete Sitzungslokal	400,00	400	400	400	400	400	400
E 6	+ Kostenerstattungen und Kostenumlagen	663,55	1.000	1.000	1.000	1.000	1.000	1.000
	44243000 Erstattung Verbandsgemeinde	663,55	1.000	1.000	1.000	1.000	1.000	1.000
E 8	= Summe der laufenden Erträge aus Verwaltungstätigkeit (Summe E 1 bis E 7)	2.264,55	2.751	2.751	2.751	2.751	2.751	2.751
E 9	- Personal- und Versorgungsaufwendungen	173,06	420	0	0	0	0	0
	50220000 Entgelt Arbeitnehmer	125,44	300	0	0	0	0	0
	50320000 Arbeitnehmer ZVK	9,71	20	0	0	0	0	0
	50420000 Arbeitnehmer Sozial	37,91	100	0	0	0	0	0
E 10	- Aufwendungen für Sach- und Dienstleistungen	2.251,91	1.720	2.120	2.120	2.120	2.120	2.120
	52200000 Aufwendungen für Energie / Wasser / Abwasser / Abfall	495,19	1.200	1.200	1.200	1.200	1.200	1.200
	52313000 Gebäude einschließlich der Bestandteile, die dem Gebäude zuzurechnen sind	1.255,64	300	400	400	400	400	400
	52320000 Bewirtschaftung der Grundstücke, Außenanlagen, Gebäude und Gebäudeeinrichtungen	483,58	200	500	500	500	500	500
	52550000 Maschinengestellung vom privaten Bereich	17,50	20	20	20	20	20	20
E 11	- Abschreibungen	1.342,00	1.342	1.342	1.342	1.342	1.342	1.342
	53490000 mit sonstigen Gebäuden	1.342,00	1.342	1.342	1.342	1.342	1.342	1.342
E 14	- Sonstige laufende Aufwendungen	246,73	250	250	250	250	250	250
	56411000 Gebäudeversicherungen	246,73	250	250	250	250	250	250
E 15	= Summe der laufenden Aufwendungen aus Verwaltungstätigkeit (Summe E 9 bis E 14)	4.013,70	3.732	3.712	3.712	3.712	3.712	3.712
E 16	= Laufendes Ergebnis aus Verwaltungstätigkeit (Saldo E 8 und E 15)	-1.749,15	-981	-961	-961	-961	-961	-961
E 20	= Ordentliches Ergebnis (Summe E 16 bis E 19)	-1.749,15	-981	-961	-961	-961	-961	-961
E 23	= Jahresergebnis (Jahresüberschuss / Jahresfehlbetrag) des Teilhaushalts (Summe E 20 bis E 22)	-1.749,15	-981	-961	-961	-961	-961	-961

		Teilfinanzhaushalt						
Nr.	Ein- und Auszahlungsarten	Ergebnis 2024	Plan 2025	Plan 2026	Plan 2027	Plan 2028	Plan 2029	Plan 2030
F 4	+ Öffentlich-rechtliche Leistungsentgelte	50,00	200	200	200	200	200	200
	63210000 Entgelte für die Benutzung von öffentlichen Einrichtungen und für wirtschaftliche Dienstleistungen	50,00	200	200	200	200	200	200
F 5	+ Privatrechtliche Leistungsentgelte	400,00	400	400	400	400	400	400
	64120000 Miete Sitzungslokal	400,00	400	400	400	400	400	400
F 6	+ Kostenerstattungen und Kostenumlagen	771,31	1.000	1.000	1.000	1.000	1.000	1.000
	64243000 von Gemeinden und Gemeindeverbänden	771,31	1.000	1.000	1.000	1.000	1.000	1.000
F 8	= Summe der laufenden Einzahlungen aus Verwaltungstätigkeit (Summe F 1 bis F 7)	1.221,31	1.600	1.600	1.600	1.600	1.600	1.600

Haupt-Produktbereich	5	Gestaltung Umwelt
Produktbereich	57	Wirtschaft und Tourismus
Produktgruppe	573	Allgemeine Einrichtungen und Unternehmen
Produkt	5731	Kommunale allgemeine Einrichtungen und Unternehmen
Leistung	57312	Mehrzweckgebäude Jucken

Teilfinanzhaushalt								
Nr.	Ein- und Auszahlungsarten	Ergebnis 2024	Plan 2025	Plan 2026	Plan 2027	Plan 2028	Plan 2029	Plan 2030
F 9	- Personal- und Versorgungsauszahlungen	173,06	420	0	0	0	0	0
	70220000 Entgeltete Arbeitnehmer	125,44	300	0	0	0	0	0
	70320000 Arbeitnehmer ZVK	9,71	20	0	0	0	0	0
	70420000 Arbeitnehmer Sozial	37,91	100	0	0	0	0	0
F 10	- Auszahlungen für Sach- und Dienstleistungen	2.251,91	1.720	2.120	2.120	2.120	2.120	2.120
	72200000 Auszahlungen für Energie / Wasser / Abwasser / Abfall	495,19	1.200	1.200	1.200	1.200	1.200	1.200
	72313000 Gebäude einschließlich der Bestandteile, die dem Gebäude zuzurechnen sind	1.255,64	300	400	400	400	400	400
	72320000 Bewirtschaftung der Grundstücke, Außenanlagen, Gebäude und Gebäudeeinrichtungen	483,58	200	500	500	500	500	500
	72550000 an den privaten Bereich	17,50	20	20	20	20	20	20
F 14	- Sonstige laufende Auszahlungen	246,73	250	250	250	250	250	250
	76411000 Gebäudeversicherungen	246,73	250	250	250	250	250	250
F 15	= Summe der laufenden Auszahlungen aus Verwaltungstätigkeit (Summe F 9 bis F14)	2.671,70	2.390	2.370	2.370	2.370	2.370	2.370
F 16	= Saldo der laufenden Ein- und Auszahlungen aus Verwaltungstätigkeit	-1.450,39	-790	-770	-770	-770	-770	-770
F 20	= Saldo der ordentlichen Ein- und Auszahlungen (Summe F 16 + F 19)	-1.450,39	-790	-770	-770	-770	-770	-770
F 23	Summe der ordentlichen und außerordentlichen Ein- und Auszahlungen (Summe F 21 + F 22)	-1.450,39	-790	-770	-770	-770	-770	-770
F 34	= Finanzmittelüberschuss /-fehlbetrag des Teilhaushalts (Summe F 23 + F 33)	-1.450,39	-790	-770	-770	-770	-770	-770

Teilhaushalte 01 Zentrale Verwaltung

Ifd. Nr.	Teilergebnishaushalt	Ergebnis des Haushaltsvorjahres	Ansätze des Haushaltsvorjahres einschl. Nachträge	Ansatz des ersten Haushaltsjahres	Ansatz des zweiten Haushaltsjahres	Planungsdaten des Haushaltsfolgejahres	Planungsdaten des zweiten Haushaltsfolgejahres	
		2024	2025	2026	2027	2028	2029	
		in €	in €	in €	in €	in €	in €	
E 2	+	Zuwendungen, allgemeine Umlagen und sonstige Transfererträge	30.347,63	20.841	23.803	23.802	23.826	21.933
		41442000 vom Land	9.331,63	0	0	0	0	0
		41443000 von Gemeinden und Gemeindeverbänden	250,00	75	75	75	75	75
		41510000 Sonderposten aus Zuwendungen	20.766,00	20.766	23.728	23.727	23.751	21.858
E 4	+	Öffentlich-rechtliche Leistungsentgelte	10.780,77	7.720	7.420	7.420	7.420	7.420
		43210000 Entgelte für die Benutzung von öffentlichen Einrichtungen und für wirtschaftliche Dienstleistungen	50,00	200	200	200	200	200
		43230000 Entgelte für die Unterhaltung von Straßen, Wirtschaftswegen u.a. öffentlichen Einrichtungen	5.510,77	2.300	2.000	2.000	2.000	2.000
		43700000 Erträge aus der Auflösung von Sonderposten für Beiträge und ähnliche Entgelte	5.220,00	5.220	5.220	5.220	5.220	5.220
E 5	+	Privatrechtliche Leistungsentgelte	10.240,00	10.240	10.240	10.240	10.240	10.240
		44120000 Miete Sitzungslokal	400,00	400	400	400	400	400
		44120100 Miete Mietobjekte	9.720,00	9.720	9.720	9.720	9.720	9.720
		44120200 Pachten Grundstücke	120,00	120	120	120	120	120
E 6	+	Kostenerstattungen und Kostenumlagen	4.161,99	4.080	4.080	4.080	4.080	4.080
		44243000 von Gemeinden und Gemeindeverbänden	663,55	1.000	1.000	1.000	1.000	1.000
		44250000 Erstattungen	1.146,44	730	730	730	730	730
		44250100 Abschläge Nebenkosten Mietobjekte	2.352,00	2.350	2.350	2.350	2.350	2.350
E 7	+	Sonstige laufende Erträge	6.609,64	5.900	5.900	5.900	5.900	5.900
		46250000 Konzessionsabgaben	6.609,64	5.900	5.900	5.900	5.900	5.900
E 8	=	Summe der laufenden Erträge aus Verwaltungstätigkeit (Summe E 1 bis E 7)	62.140,03	48.781	51.443	51.442	51.466	49.573
E 9	-	Personal- und Versorgungsaufwendungen	11.604,10	12.585	11.770	11.770	11.770	11.770
		50110000 Bürgermeister	8.895,16	7.770	7.770	7.770	7.770	7.770
		50220000 Entgelt Arbeitnehmer	733,44	2.400	1.750	1.750	1.750	1.750
		50320000 Arbeitnehmer ZVK	56,84	140	125	125	125	125
		50420000 Arbeitnehmer Sozial	244,66	730	580	580	580	580
		51700000 Zuführungen zu Ehrensoldrückstellungen Ehrensold	1.674,00	1.545	1.545	1.545	1.545	1.545
E 10	-	Aufwendungen für Sach- und Dienstleistungen	50.923,42	44.872	37.052	37.052	37.052	37.052
		52200000 Aufwendungen für Energie / Wasser / Abwasser / Abfall	4.495,66	7.300	6.950	6.950	6.950	6.950
		52310000 Unterhaltung der Grundstücke, Außenanlagen, Gebäude und Gebäudeeinrichtungen	0,00	0	250	250	250	250
		52313000 Gebäude einschließlich der Bestandteile, die dem Gebäude zuzurechnen sind	10.278,11	5.477	5.577	5.577	5.577	5.577
		52320000 Bewirtschaftung der Grundstücke, Außenanlagen, Gebäude und Gebäudeeinrichtungen	483,58	400	700	700	700	700
		52321000 Grundstücke	76,76	200	0	0	0	0
		52338000 Straßen, Wege, Plätze und Verkehrslenkungsanlagen	8.601,90	5.000	5.000	5.000	5.000	5.000
		52370000 Unterhaltung der Betriebs- und Geschäftsausstattung	941,72	1.000	1.000	1.000	1.000	1.000
		52440000 Laborbedarf, Werkstättenbedarf, Lebensmittel, Arzneimittel, Verbandstoffe, Sanitätsverbrauchsmaterial, Baumaterial, sonstiger Anstaltsbedarf, Saat- und Pflanzgut	0,00	75	75	75	75	75

Teilhaushalte 01 Zentrale Verwaltung

Ifd. Nr.	Teilergebnishaushalt	Ergebnis des Haushaltsvorjahres	Ansätze des Haushaltsvorjahres einschl. Nachträge	Ansatz des ersten Haushaltsjahres	Ansatz des zweiten Haushaltsjahres	Planungsdaten des Haushaltsfolgejahres	Planungsdaten des zweiten Haushaltsfolgejahres
		2024	2025	2026	2027	2028	2029
		in €	in €	in €	in €	in €	in €
	52531000 an Eigenbetriebe	2.102,18	2.200	2.200	2.200	2.200	2.200
	52543000 an Gemeinden und Gemeindeverbände	14.471,88	23.100	15.180	15.180	15.180	15.180
	52550000 an den privaten Bereich	140,00	120	120	120	120	120
	52911000 Aufwendungen anl. Hochwasser 2021	9.331,63	0	0	0	0	0
E 11	- Abschreibungen	30.209,00	30.209	42.139	42.140	42.142	40.123
	53220000 immaterielle Vermögensgegenstände aus geleisteten Zuwendungen	2.400,00	2.400	2.400	2.400	2.400	2.400
	53410000 mit Wohnbauten	1.523,00	1.523	1.523	1.524	1.524	1.524
	53490000 mit sonstigen Gebäuden	4.105,00	4.105	5.161	5.161	5.161	5.160
	53580000 Straßen, Wege, Plätze und Verkehrsenkungsanlagen	22.181,00	22.181	22.181	22.181	22.183	20.165
	53810000 Fahrzeuge	0,00	0	187	187	187	187
	53850000 Betriebs- und Geschäftsausstattung	0,00	0	10.687	10.687	10.687	10.687
E 12	- Zuwendungen, Umlagen und sonstige Transferaufwendungen	493,20	520	520	520	520	520
	54150000 an den privaten Bereich	493,20	520	520	520	520	520
E 14	- Sonstige laufende Aufwendungen	4.037,90	3.972	4.196	4.196	4.196	4.196
	56140000 Aufwendungen für allgemeine Betreuung der Bediensteten	107,60	150	150	150	150	150
	56210000 Miete Sitzungslokal	400,00	400	400	400	400	400
	56254000 Erstattung von Auslagen an Prozess- und Vertragsgegner	282,26	0	0	0	0	0
	56310000 Büromaterial	122,00	200	200	200	200	200
	56410000 Versicherungsbeiträge	947,19	850	915	915	915	915
	56411000 Gebäudeversicherungen	1.052,98	1.170	1.120	1.120	1.120	1.120
	56430000 Sonstige Beiträge	99,86	120	120	120	120	120
	56810000 Grundsteuer	580,00	582	791	791	791	791
	56930000 Repräsentationen	446,01	500	500	500	500	500
E 15	= Summe der laufenden Aufwendungen aus Verwaltungstätigkeit (Summe E 9 bis E 14)	97.267,62	92.158	95.677	95.678	95.680	93.661
E 16	= Laufendes Ergebnis aus Verwaltungstätigkeit (Saldo E 8 und E 15)	-35.127,59	-43.377	-44.234	-44.236	-44.214	-44.088
E 20	= Ordentliches Ergebnis (Summe E 16 bis E 19)	-35.127,59	-43.377	-44.234	-44.236	-44.214	-44.088
E 23	= Jahresergebnis (Jahresüberschuss / Jahresfehlbetrag) des Teilhaushalts (Summe E 20 bis E 22)	-35.127,59	-43.377	-44.234	-44.236	-44.214	-44.088

*** Ende der Liste "Teilergebnishaushalt" ***

Gemeinde: 14 Ortsgemeinde Jucken

Teilhaushalte 01 Zentrale Verwaltung

Ifd. Nr.	Teilfinanzhaushalt	Ergebnis des Haushaltsvorjahres	Ansätze des Haushaltsvorjahres einschl. Nachträge	Ansatz des ersten Haushaltsjahres	Ansatz des zweiten Haushaltsjahres	Planungsdaten des Haushaltsfolgejahres	Planungsdaten des zweiten Haushaltsfolgejahres	
		2024	2025	2026	2027	2028	2029	
		in €	in €	in €	in €	in €	in €	
F 2	+	Zuwendungen, allgemeine Umlagen und sonstige Transfereinzahlungen	9.581,63	75	75	75	75	75
		61442000 vom Land	9.331,63	0	0	0	0	0
		61443000 von Gemeinden und Gemeindeverbänden	250,00	75	75	75	75	75
F 4	+	Öffentlich-rechtliche Leistungsentgelte	377,25	2.500	2.200	2.200	2.200	2.200
		63210000 Entgelte für die Benutzung von öffentlichen Einrichtungen und für wirtschaftliche Dienstleistungen	50,00	200	200	200	200	200
		63230000 Entgelte für die Unterhaltung von Straßen, Wirtschaftswegen u.a. öffentlichen Einrichtungen	327,25	2.300	2.000	2.000	2.000	2.000
F 5	+	Privatrechtliche Leistungsentgelte	10.240,00	10.240	10.240	10.240	10.240	10.240
		64120000 Miete Sitzungslokal	400,00	400	400	400	400	400
		64120100 Miete Mietobjekte	9.720,00	9.720	9.720	9.720	9.720	9.720
		64120200 Pachten Grundstücke	120,00	120	120	120	120	120
F 6	+	Kostenerstattungen und Kostenumlagen	4.269,75	4.080	4.080	4.080	4.080	4.080
		64243000 von Gemeinden und Gemeindeverbänden	771,31	1.000	1.000	1.000	1.000	1.000
		64250000 Erstattungen	1.146,44	730	730	730	730	730
		64250100 Abschläge Nebenkosten Mietobjekte	2.352,00	2.350	2.350	2.350	2.350	2.350
F 7	+	Sonstige laufende Einzahlungen	6.609,64	5.900	5.900	5.900	5.900	5.900
		66250000 Konzessionsabgaben	6.609,64	5.900	5.900	5.900	5.900	5.900
F 8	=	Summe der laufenden Einzahlungen aus Verwaltungstätigkeit (Summe F 1 bis F 7)	31.078,27	22.795	22.495	22.495	22.495	22.495
F 9	-	Personal- und Versorgungsauszahlungen	9.930,10	11.040	10.225	10.225	10.225	10.225
		70110000 Bürgermeister	8.895,16	7.770	7.770	7.770	7.770	7.770
		70220000 Entgelte Arbeitnehmer	733,44	2.400	1.750	1.750	1.750	1.750
		70320000 Arbeitnehmer ZVK	56,84	140	125	125	125	125
		70420000 Arbeitnehmer Sozial	244,66	730	580	580	580	580
F 10	-	Auszahlungen für Sach- und Dienstleistungen	49.200,61	44.872	37.052	37.052	37.052	37.052
		72200000 Auszahlungen für Energie / Wasser / Abwasser / Abfall	4.495,66	7.300	6.950	6.950	6.950	6.950
		72310000 Unterhaltung der Grundstücke, Außenanlagen, Gebäude und Gebäudeeinrichtungen	0,00	0	250	250	250	250
		72313000 Gebäude einschließlich der Bestandteile, die dem Gebäude zuzurechnen sind	10.278,11	5.477	5.577	5.577	5.577	5.577
		72320000 Bewirtschaftung der Grundstücke, Außenanlagen, Gebäude und Gebäudeeinrichtungen	483,58	400	700	700	700	700
		72321000 Grundstücke	76,76	200	0	0	0	0
		72338000 Straßen, Wege, Plätze und Verkehrslenkungsanlagen	8.601,90	5.000	5.000	5.000	5.000	5.000
		72370000 Unterhaltung der Betriebs- und Geschäftsausstattung	941,72	1.000	1.000	1.000	1.000	1.000
		72440000 Laborbedarf, Werkstättenbedarf, Lebensmittel, Arzneimittel, Verbandstoffe, Sanitätsverbrauchsmaterial, Baumaterial, sonstiger Anstaltsbedarf, Saat- und Pflanzgut	0,00	75	75	75	75	75
		72531000 an Eigenbetriebe	2.102,18	2.200	2.200	2.200	2.200	2.200
		72543000 an die Gemeinden und Gemeindeverbände	12.749,07	23.100	15.180	15.180	15.180	15.180
		72550000 an den privaten Bereich	140,00	120	120	120	120	120
		72910000 Sonstige Auszahlungen für Sachleistungen	9.331,63	0	0	0	0	0
F 12	-	Zuwendungen, Umlagen und sonstige Transferauszahlungen	493,20	520	520	520	520	520

Teilhaushalte 01 Zentrale Verwaltung

Ifd. Nr.	Teilfinanzhaushalt	Ergebnis des Haushaltsvorjahres	Ansätze des Haushaltsvorjahres einschl. Nachträge	Ansatz des ersten Haushaltsjahres	Ansatz des zweiten Haushaltsjahres	Planungsdaten des Haushaltsfolgejahres	Planungsdaten des zweiten Haushaltsfolgejahres
		2024	2025	2026	2027	2028	2029
		in €	in €	in €	in €	in €	in €
	74150000 an den privaten Bereich	493,20	520	520	520	520	520
F 14	- Sonstige laufende Auszahlungen	4.037,90	3.972	4.196	4.196	4.196	4.196
	76140000 Auszahlungen für allgemeine Betreuung der Bediensteten	107,60	150	150	150	150	150
	76210000 Miete Sitzungslokal	400,00	400	400	400	400	400
	76254000 Erstattung von Auslagen an Prozess- und Vertragsgegner	282,26	0	0	0	0	0
	76310000 Büromaterial	122,00	200	200	200	200	200
	76410000 Versicherungsbeiträge	947,19	850	915	915	915	915
	76411000 Gebäudeversicherungen	1.052,98	1.170	1.120	1.120	1.120	1.120
	76430000 sonstige Beiträge	99,86	120	120	120	120	120
	76810000 Grundsteuer	580,00	582	791	791	791	791
	76930000 Repräsentationen	446,01	500	500	500	500	500
F 15	= Summe der laufenden Auszahlungen aus Verwaltungstätigkeit (Summe F 9 bis F14)	63.661,81	60.404	51.993	51.993	51.993	51.993
F 16	= Saldo der laufenden Ein- und Auszahlungen aus Verwaltungstätigkeit	-32.583,54	-37.609	-29.498	-29.498	-29.498	-29.498
F 20	= Saldo der ordentlichen Ein- und Auszahlungen (Summe F 16 + F 19)	-32.583,54	-37.609	-29.498	-29.498	-29.498	-29.498
F 23	= Summe der ordentlichen und außerordentlichen Ein- und Auszahlungen (Summe F 21 + F 22)	-32.583,54	-37.609	-29.498	-29.498	-29.498	-29.498
F 24	+ Einzahlungen aus Investitionszuwendungen	22.325,00	0	31.012	0	0	0
	68143000 von Gemeinden und Gemeindeverbänden	0,00	0	28.110	0	0	0
	68146000 von Sparkassen	4.000,00	0	0	0	0	0
	68151000 von privaten Unternehmen	2.000,00	0	0	0	0	0
	68159000 vom sonstigen privaten Bereich	4.215,00	0	0	0	0	0
	68160000 Anzahlungen auf Investitionszuwendungen	12.110,00	0	2.902	0	0	0
F 27	= Summe der Einzahlungen aus Investitionstätigkeit (Summe F 24 bis F 26)	22.325,00	0	31.012	0	0	0
F 29	- Auszahlungen für Sachanlagen	53.213,39	0	37.730	0	0	0
	78590000 Auszahlungen für Anlagen im Bau und für geleistete Anzahlungen	53.213,39	0	37.730	0	0	0
F 32	= Summe der Auszahlungen aus Investitionstätigkeit (Summe F 28 bis F 31)	53.213,39	0	37.730	0	0	0
F 33	= Saldo der Ein- und Auszahlungen aus Investitionstätigkeit (Saldo F 27 und F 32)	-30.888,39	0	-6.718	0	0	0
F 34	= Finanzmittelüberschuss /-fehlbetrag des Teilhaushalts (Summe F 23 + F 33)	-63.471,93	-37.609	-36.216	-29.498	-29.498	-29.498

*** Ende der Liste "Teilfinanzhaushalt" ***



Ortsgemeinde Jucken

Produktübersicht

Teilhaushalt 02 - Zentrale Finanzdienstleistungen-

Produkt / Leistung	Bezeichnung
61112	Gemeindesteuern
61113	Gemeindeanteil an der Einkommenssteuer
61114	Gemeindeanteil an der Umsatzsteuer
61131	Schlüsselzuweisung
61132	sonstige allgemeine Zuweisungen
61154	Kreisumlage
61155	Verbandsgemeindeumlage
61161	Gewerbesteuerumlage
61171	Ausgleichsleistungen (§ 21 LFAG)
61221	Zinsen Darlehen
61223	Kassenkreditzinsen
61226	Liquiditätssicherung (Kassenkredite)

OG Jucken

Produkthaushalt 2026-2027

Produkt/Leistung 61112 = Gemeindesteuern

Lfd. Nr. E 1, Buchungsstelle 40110000,

Lfd. Nr. E 1, Buchungsstelle 40120000,

Lfd. Nr. E 1, Buchungsstelle 40130000 und

Lfd. Nr. E 1, Buchungsstelle 40330000

Die Gemeinde besitzt die Steuerhoheit für die Erhebung der Grund-, Gewerbe- und Hundesteuer.

Die Steuersätze für die Gemeindesteuern werden wie folgt festgesetzt:

	2026	2027
Grundsteuer A	500 v. H.	500 v. H.
Grundsteuer B	500 v. H.	500 v. H.
Gewerbesteuer	380 v. H.	380 v. H.

Die **Hundesteuer** beträgt für Hunde, die innerhalb des Gemeindegebietes gehalten werden:

für den ersten Hund	35,00 EUR	35,00 EUR
für den zweiten Hund	100,00 EUR	100,00 EUR
für jeden weiteren Hund	150,00 EUR	150,00 EUR
für den ersten gefährlichen Hund	350,00 EUR	350,00 EUR
für den zweiten gefährlichen Hund	400,00 EUR	400,00 EUR
für jeden weiteren gefährlichen Hund	450,00 EUR	450,00 EUR

Produkt/Leistung 61113 = Gemeindeanteil an der Einkommensteuer

Lfd. Nr. E 1, Buchungsstelle 40210000

Nach der Landesverordnung über die Aufteilung des Gemeindeanteils an der Einkommensteuer wird die Gemeinde am Gesamtaufkommen der Einkommensteuer beteiligt.

Produkt/Leistung 61114 = Gemeindeanteil an der Umsatzsteuer

Lfd. Nr. E 1, Buchungsstelle 40220000

Nach der Landesverordnung über die Aufteilung des Gemeindeanteils an der Umsatzsteuer wird die Gemeinde an der Umsatzsteuer beteiligt.

Produkt/Leistung 61131 = Schlüsselzuweisung

Lfd. Nr. E 2, Buchungsstelle 41111000

Die Gemeinde erhält Schlüsselzuweisung A nach dem Landesfinanzausgleichsgesetz (LFAG).

OG Jucken

Produkthaushalt 2026-2027

Produkt/Leistung 61132 = Sonstige allgemeine Zuweisungen

Lfd. Nr. E 2, Buchungsstelle 41451000

Mit der 3. Fortschreibung des Flächennutzungsplanes, Teilbereich Windenergie, wurden in den Ortsgemeinden Großkampfenberg, Lünebach, Lichtenborn und Kinzenburg neue Sondergebietsflächen für Windenergie ausgewiesen.

Auf diese Flächen konnten zwischenzeitlich durch die Fa. ABO Wind insgesamt 9 neue Windkraftanlagen errichtet werden. (Vestats 3,6 MW mit einer Nabenhöhe von 149 m und einer Rotorlänge von 65 m). Wegen der hohen Raumbedeutung von möglichen neuen Windkraftanlagen, dem Eingriff in das Landschaftsbild, der über die eigenen Gemarkungsgrenzen hinauswirkt, erklären sich die beteiligten Ortsgemeinden dazu bereit, von dem gemeindlichen Anteil des Nutzungsentgeltes neuer Windkraftanlagen ein Drittel an einen Solidarfond auf Ebene der Verbandsgemeinde Arzfeld abzugeben.

Der Solidarfond soll auf die übrigen Ortsgemeinden ohne neue Windkraftvorrangflächen aufgeteilt werden, um so einen Ausgleich zu schaffen.

Der Anteil der Ortsgemeinde Jucken errechnet sich aus dem festen Sockelbetrag in Höhe von 500,00 EUR zuzüglich eines weiteren errechneten Betrages nach der Einwohnerzahl.

Windkraft VG Arzfeld

Solidarpakt

		Zeitraum 2017-2018			ab 2019		
Teilnehmende Ortsgemeinde	HWS 31.12.2018	Sockel- betrag in EUR	Einw.- Anteil in EUR	Summe in EUR	Sockelbetrag in EUR	Einw.- Anteil in EUR	Summe in EUR
Jucken	183	500,00	269,54	769,54	500,00	481,29	981,29

Die Erträge aus dem Solidarpakt finden Verwendung zur Finanzierung des Schuldendienstes im Rahmen des Neubaus „Dorf- und Spielplatz“ in Jucken.

Lfd.-Nr. E 11, Buchungsstelle 53220000

Die Ortsgemeinde Jucken hat in den vergangenen Jahren Zuweisungen für den Bau von Radwegen geleistet. Es handelt sich hierbei um geleistete Zuwendungen mit einer mehrjährigen Zweckbindungsfrist.

Die Abschreibung des Vermögensgegenstandes erfolgt ausschließlich über den Zeitraum der vereinbarten Zweckbindung.

Nach den Empfehlungen zur Erstellung einer Bilanzierungsrichtlinie kann sich die Zweckbindung ergeben aus:

- 1. einer Vereinbarung zwischen Zuwendungsgeber und Zuwendungsempfänger**
- 2. aus allgemeinen Bedingungen für die Zuwendungsgewährung und**
- 3. aus sonstigen Rechtsvorschriften**

OG Jucken

Produkthaushalt 2026-2027

In den wenigsten Fällen wurde in den Bewilligungsbescheiden eine Zweckbindungsfrist explizit verankert.

In Teil II der VV zu § 44 LHO sind die Grundsätze für Zuwendungen zur Projektförderung an kommunalen Gebietskörperschaften und Zweckverbände niedergelegt.

Nach Ziffer 8.2.4 kann die Bewilligungsbehörde von einem Widerruf des Zuwendungsbescheides und damit von einer Rückforderung der Zuwendung absehen, wenn seit der Anschaffung oder Fertigstellung der Gegenstände bei Grundstücken und grundstücksgleichen Rechten 25 Jahre vergangen sind.

Ausnahme: Sportplatzanlagen werden auf den Zeitraum von 20 Jahren abgeschrieben.

Produkt/Leistung 61154 = Kreisumlage

Lfd. Nr. E 12, Buchungsstelle 54420000

Nach § 31 Landesfinanzausgleichsgesetz (LFAG) hat die Gemeinde eine Umlage an den Landkreis zu zahlen.

Produkt/Leistung 61155 = Verbandsgemeindeumlage

Lfd. Nr. E 12, Buchungsstelle 54420000

Nach § 32 Landesfinanzausgleichsgesetz (LFAG) hat die Gemeinde eine Umlage an die Verbandsgemeinde zu zahlen.

Produkt/Leistung 61161 = Gewerbesteuerumlage

Lfd. Nr. E 12, Buchungsstelle 54310000

Nach § 6 des Gesetzes zur Neuordnung der Gemeindefinanzen (Gemeindefinanzreformgesetz) ist vom Ist-Aufkommen an Gewerbesteuern eine Umlage an das Land zu zahlen.

Produkt/Leistung 61171 = Ausgleichsleistungen

Lfd. Nr. E 1, Buchungsstelle 40521000

Nach dem Landesfinanzausgleichsgesetz (LFAG) zahlt das Land jährlich einen Betrag für die Belastungen aus der Neuregelung des Familienleistungsausgleichs.

Produkt/Leistung 61221 = Zinsen Darlehen

Lfd. Nr. E 18, Buchungsstelle 57510000

Seitens der Gemeinde bestehen noch für mehrere Darlehen Rückzahlungsverpflichtungen. Bis zur endgültigen Tilgung sind entsprechende Zinsen zu zahlen. Es wird auf den beigefügten Schuldennachweis verwiesen.

OG Jucken

Produkthaushalt 2026-2027

Produkt/Leistung 61223 = Kassenkreditzinsen

Lfd. Nr. E 18, Buchungsstelle 57430000

Zur Liquidität der Verbandsgemeindekasse (Einheitskasse) müssen Kassenkredite in Anspruch genommen werden. Entsprechend der finanziellen Lage muss die Gemeinde die entstandenen Zinsen der Verbandsgemeindekasse erstatten.

Produkt/Leistung 61226 = Liquiditätssicherung (Kassenkredite)

Lfd. Nr. 15, Buchungsstelle 69444000

Nach § 68 Absatz 4 GemO bildet die Kasse der Verbandsgemeinde mit den Kassen der Ortsgemeinden eine einheitliche Kasse (Einheitskasse).

Kredite zur Liquiditätssicherung können nur von der Verbandsgemeinde aufgenommen werden.

Zur finanziellen Bewältigung des laufenden Geschäftsablaufes (Saldo der ordentlichen Ein- und Auszahlungen) sowie die Auszahlung der vertragsmäßigen Tilgungsleistungen ist die Ortsgemeinde auf die Kassenkredite im Rahmen der Einheitskasse angewiesen.

Stand der Kassenkredite zur Liquiditätssicherung zum 31.12.2024	-2.030,28 EUR
Voraussichtlicher Fehlbedarf 2025	-12.274,00 EUR
Voraussichtlicher Überschuss 2026	5.599,00 EUR
Voraussichtlicher Überschuss 2027	4.721,00 EUR

Haupt-Produktbereich	6	Zentrale Finanzleistungen
Produktbereich	61	Allgemeine Finanzwirtschaft
Produktgruppe	611	Steuern, allgemeine Zuweisungen, allgemeine Umlagen
Produkt	6111	Steuern
Leistung	61112	Gemeindesteuern

Teilergebnishaushalt								
Nr.	Ertrags- und Aufwandsarten	Ergebnis 2024	Plan 2025	Plan 2026	Plan 2027	Plan 2028	Plan 2029	Plan 2030
E 1	+ Steuern und ähnliche Abgaben	39.431,08	46.970	66.840	66.840	66.840	66.840	66.840
	40110000 Grundsteuer A	3.335,00	3.520	9.198	9.198	9.198	9.198	9.198
	500 v.H.							
	40120000 Grundsteuer B	16.091,00	16.050	24.641	24.641	24.641	24.641	24.641
	500 v.H.							
	40130000 Gewerbesteuer	18.478,00	25.900	31.501	31.501	31.501	31.501	31.501
	380 v.H.							
	40330000 Hundesteuer	1.527,08	1.500	1.500	1.500	1.500	1.500	1.500
E 8	= Summe der laufenden Erträge aus Verwaltungstätigkeit (Summe E 1 bis E 7)	39.431,08	46.970	66.840	66.840	66.840	66.840	66.840
E 16	= Laufendes Ergebnis aus Verwaltungstätigkeit (Saldo E 8 und E 15)	39.431,08	46.970	66.840	66.840	66.840	66.840	66.840
E 20	= Ordentliches Ergebnis (Summe E 16 bis E 19)	39.431,08	46.970	66.840	66.840	66.840	66.840	66.840
E 23	= Jahresergebnis (Jahresüberschuss / Jahresfehlbetrag) des Teilhaushalts (Summe E 20 bis E 22)	39.431,08	46.970	66.840	66.840	66.840	66.840	66.840

Teilfinanzhaushalt								
Nr.	Ein- und Auszahlungsarten	Ergebnis 2024	Plan 2025	Plan 2026	Plan 2027	Plan 2028	Plan 2029	Plan 2030
F 1	+ Steuern und ähnliche Abgaben	39.261,33	46.970	66.840	66.840	66.840	66.840	66.840
	60110000 Grundsteuer A	3.335,00	3.520	9.198	9.198	9.198	9.198	9.198
	500 v.H.							
	60120000 Grundsteuer B	15.921,25	16.050	24.641	24.641	24.641	24.641	24.641
	500 v.H.							
	60130000 Gewerbesteuer	18.478,00	25.900	31.501	31.501	31.501	31.501	31.501
	380 v.H.							
	60330000 Hundesteuer	1.527,08	1.500	1.500	1.500	1.500	1.500	1.500
F 8	= Summe der laufenden Einzahlungen aus Verwaltungstätigkeit (Summe F 1 bis F 7)	39.261,33	46.970	66.840	66.840	66.840	66.840	66.840
F 16	= Saldo der laufenden Ein- und Auszahlungen aus Verwaltungstätigkeit	39.261,33	46.970	66.840	66.840	66.840	66.840	66.840
F 20	= Saldo der ordentlichen Ein- und Auszahlungen (Summe F 16 + F 19)	39.261,33	46.970	66.840	66.840	66.840	66.840	66.840
F 23	= Summe der ordentlichen und außerordentlichen Ein- und Auszahlungen (Summe F 21 + F 22)	39.261,33	46.970	66.840	66.840	66.840	66.840	66.840
F 34	= Finanzmittelüberschuss /-fehlbetrag des Teilhaushalts (Summe F 23 + F 33)	39.261,33	46.970	66.840	66.840	66.840	66.840	66.840

Haupt-Produktbereich	6	Zentrale Finanzleistungen
Produktbereich	61	Allgemeine Finanzwirtschaft
Produktgruppe	611	Steuern, allgemeine Zuweisungen, allgemeine Umlagen
Produkt	6111	Steuern
Leistung	61113	Gemeindeanteil an der Einkommenssteuer

Teilergebnishaushalt								
Nr.	Ertrags- und Aufwandsarten	Ergebnis 2024	Plan 2025	Plan 2026	Plan 2027	Plan 2028	Plan 2029	Plan 2030
E 1	+ Steuern und ähnliche Abgaben	30.266,26	29.200	32.700	32.700	32.700	32.700	32.700
	40210000 <i>Gemeindeanteil an der Einkommensteuer</i>	30.266,26	29.200	32.700	32.700	32.700	32.700	32.700
E 8	= Summe der laufenden Erträge aus Verwaltungstätigkeit (Summe E 1 bis E 7)	30.266,26	29.200	32.700	32.700	32.700	32.700	32.700
E 16	= Laufendes Ergebnis aus Verwaltungstätigkeit (Saldo E 8 und E 15)	30.266,26	29.200	32.700	32.700	32.700	32.700	32.700
E 20	= Ordentliches Ergebnis (Summe E 16 bis E 19)	30.266,26	29.200	32.700	32.700	32.700	32.700	32.700
E 23	= Jahresergebnis (Jahresüberschuss / Jahresfehlbetrag) des Teilhaushalts (Summe E 20 bis E 22)	30.266,26	29.200	32.700	32.700	32.700	32.700	32.700

Teilfinanzhaushalt								
Nr.	Ein- und Auszahlungsarten	Ergebnis 2024	Plan 2025	Plan 2026	Plan 2027	Plan 2028	Plan 2029	Plan 2030
F 1	+ Steuern und ähnliche Abgaben	30.266,26	29.200	32.700	32.700	32.700	32.700	32.700
	60210000 <i>Gemeindeanteil an der Einkommensteuer</i>	30.266,26	29.200	32.700	32.700	32.700	32.700	32.700
F 8	= Summe der laufenden Einzahlungen aus Verwaltungstätigkeit (Summe F 1 bis F 7)	30.266,26	29.200	32.700	32.700	32.700	32.700	32.700
F 16	= Saldo der laufenden Ein- und Auszahlungen aus Verwaltungstätigkeit	30.266,26	29.200	32.700	32.700	32.700	32.700	32.700
F 20	= Saldo der ordentlichen Ein- und Auszahlungen (Summe F 16 + F 19)	30.266,26	29.200	32.700	32.700	32.700	32.700	32.700
F 23	= Summe der ordentlichen und außerordentlichen Ein- und Auszahlungen (Summe F 21 + F 22)	30.266,26	29.200	32.700	32.700	32.700	32.700	32.700
F 34	= Finanzmittelüberschuss /-fehlbetrag des Teilhaushalts (Summe F 23 + F 33)	30.266,26	29.200	32.700	32.700	32.700	32.700	32.700

Haupt-Produktbereich	6	Zentrale Finanzleistungen
Produktbereich	61	Allgemeine Finanzwirtschaft
Produktgruppe	611	Steuern, allgemeine Zuweisungen, allgemeine Umlagen
Produkt	6111	Steuern
Leistung	61114	Gemeindeanteil an der Umsatzsteuer

Teilergebnishaushalt								
Nr.	Ertrags- und Aufwandsarten	Ergebnis 2024	Plan 2025	Plan 2026	Plan 2027	Plan 2028	Plan 2029	Plan 2030
E 1	+ Steuern und ähnliche Abgaben	2.428,79	2.400	2.473	2.473	2.473	2.473	2.473
	40220000 <i>Gemeindeanteil an der Umsatzsteuer</i>	2.428,79	2.400	2.473	2.473	2.473	2.473	2.473
E 8	= Summe der laufenden Erträge aus Verwaltungstätigkeit (Summe E 1 bis E 7)	2.428,79	2.400	2.473	2.473	2.473	2.473	2.473
E 16	= Laufendes Ergebnis aus Verwaltungstätigkeit (Saldo E 8 und E 15)	2.428,79	2.400	2.473	2.473	2.473	2.473	2.473
E 20	= Ordentliches Ergebnis (Summe E 16 bis E 19)	2.428,79	2.400	2.473	2.473	2.473	2.473	2.473
E 23	= Jahresergebnis (Jahresüberschuss / Jahresfehlbetrag) des Teilhaushalts (Summe E 20 bis E 22)	2.428,79	2.400	2.473	2.473	2.473	2.473	2.473

Teilfinanzhaushalt								
Nr.	Ein- und Auszahlungsarten	Ergebnis 2024	Plan 2025	Plan 2026	Plan 2027	Plan 2028	Plan 2029	Plan 2030
F 1	+ Steuern und ähnliche Abgaben	2.428,79	2.400	2.473	2.473	2.473	2.473	2.473
	60220000 <i>Gemeindeanteil an der Umsatzsteuer</i>	2.428,79	2.400	2.473	2.473	2.473	2.473	2.473
F 8	= Summe der laufenden Einzahlungen aus Verwaltungstätigkeit (Summe F 1 bis F 7)	2.428,79	2.400	2.473	2.473	2.473	2.473	2.473
F 16	= Saldo der laufenden Ein- und Auszahlungen aus Verwaltungstätigkeit	2.428,79	2.400	2.473	2.473	2.473	2.473	2.473
F 20	= Saldo der ordentlichen Ein- und Auszahlungen (Summe F 16 + F 19)	2.428,79	2.400	2.473	2.473	2.473	2.473	2.473
F 23	= Summe der ordentlichen und außerordentlichen Ein- und Auszahlungen (Summe F 21 + F 22)	2.428,79	2.400	2.473	2.473	2.473	2.473	2.473
F 34	= Finanzmittelüberschuss /-fehlbetrag des Teilhaushalts (Summe F 23 + F 33)	2.428,79	2.400	2.473	2.473	2.473	2.473	2.473

Haupt-Produktbereich	6	Zentrale Finanzleistungen
Produktbereich	61	Allgemeine Finanzwirtschaft
Produktgruppe	611	Steuern, allgemeine Zuweisungen, allgemeine Umlagen
Produkt	6113	Allgemeine Zuweisungen
Leistung	61131	Schlüsselzuweisung

Teilergebnishaushalt								
Nr.	Ertrags- und Aufwandsarten	Ergebnis 2024	Plan 2025	Plan 2026	Plan 2027	Plan 2028	Plan 2029	Plan 2030
E 2	+ Zuwendungen, allgemeine Umlagen und sonstige Transfererträge	104.981,00	104.830	99.556	99.556	99.556	99.556	99.556
	41111000 Schlüsselzuweisung A	104.805,00	104.830	95.920	95.920	95.920	95.920	95.920
	41112000 Schlüsselzuweisung B	176,00	0	3.636	3.636	3.636	3.636	3.636
E 8	= Summe der laufenden Erträge aus Verwaltungstätigkeit (Summe E 1 bis E 7)	104.981,00	104.830	99.556	99.556	99.556	99.556	99.556
E 16	= Laufendes Ergebnis aus Verwaltungstätigkeit (Saldo E 8 und E 15)	104.981,00	104.830	99.556	99.556	99.556	99.556	99.556
E 20	= Ordentliches Ergebnis (Summe E 16 bis E 19)	104.981,00	104.830	99.556	99.556	99.556	99.556	99.556
E 23	= Jahresergebnis (Jahresüberschuss / Jahresfehlbetrag) des Teilhaushalts (Summe E 20 bis E 22)	104.981,00	104.830	99.556	99.556	99.556	99.556	99.556

Teilfinanzhaushalt								
Nr.	Ein- und Auszahlungsarten	Ergebnis 2024	Plan 2025	Plan 2026	Plan 2027	Plan 2028	Plan 2029	Plan 2030
F 2	+ Zuwendungen, allgemeine Umlagen und sonstige Transfereinzahlungen	104.981,00	104.830	99.556	99.556	99.556	99.556	99.556
	61111000 Schlüsselzuweisung A	104.805,00	104.830	95.920	95.920	95.920	95.920	95.920
	61112000 Schlüsselzuweisung B1	176,00	0	3.636	3.636	3.636	3.636	3.636
F 8	= Summe der laufenden Einzahlungen aus Verwaltungstätigkeit (Summe F 1 bis F 7)	104.981,00	104.830	99.556	99.556	99.556	99.556	99.556
F 16	= Saldo der laufenden Ein- und Auszahlungen aus Verwaltungstätigkeit	104.981,00	104.830	99.556	99.556	99.556	99.556	99.556
F 20	= Saldo der ordentlichen Ein- und Auszahlungen (Summe F 16 + F 19)	104.981,00	104.830	99.556	99.556	99.556	99.556	99.556
F 23	= Summe der ordentlichen und außerordentlichen Ein- und Auszahlungen (Summe F 21 + F 22)	104.981,00	104.830	99.556	99.556	99.556	99.556	99.556
F 34	= Finanzmittelüberschuss /-fehlbetrag des Teilhaushalts (Summe F 23 + F 33)	104.981,00	104.830	99.556	99.556	99.556	99.556	99.556

Haupt-Produktbereich	6	Zentrale Finanzleistungen
Produktbereich	61	Allgemeine Finanzwirtschaft
Produktgruppe	611	Steuern, allgemeine Zuweisungen, allgemeine Umlagen
Produkt	6113	Allgemeine Zuweisungen
Leistung	61132	sonst. allg. Zuweisungen

Teilergebnishaushalt								
Nr.	Ertrags- und Aufwandsarten	Ergebnis 2024	Plan 2025	Plan 2026	Plan 2027	Plan 2028	Plan 2029	Plan 2030
E 2	+ Zuwendungen, allgemeine Umlagen und sonstige Transfererträge <i>41451000 von privaten Unternehmen (Windkraft)</i>	1.011,65	980	980	980	980	980	980
E 8	= Summe der laufenden Erträge aus Verwaltungstätigkeit (Summe E 1 bis E 7)	1.011,65	980	980	980	980	980	980
E 11	- Abschreibungen <i>53220000 immaterielle Vermögensgegenstände aus geleisteten Zuwendungen</i>	96,00	96	96	96	96	96	96
E 15	= Summe der laufenden Aufwendungen aus Verwaltungstätigkeit (Summe E 9 bis E 14)	96,00	96	96	96	96	96	96
E 16	= Laufendes Ergebnis aus Verwaltungstätigkeit (Saldo E 8 und E 15)	915,65	884	884	884	884	884	884
E 20	= Ordentliches Ergebnis (Summe E 16 bis E 19)	915,65	884	884	884	884	884	884
E 23	= Jahresergebnis (Jahresüberschuss / Jahresfehlbetrag) des Teilhaushalts (Summe E 20 bis E 22)	915,65	884	884	884	884	884	884

Teilfinanzhaushalt								
Nr.	Ein- und Auszahlungsarten	Ergebnis 2024	Plan 2025	Plan 2026	Plan 2027	Plan 2028	Plan 2029	Plan 2030
F 2	+ Zuwendungen, allgemeine Umlagen und sonstige Transfereinzahlungen <i>61451000 von privaten Unternehmen</i>	1.011,65	980	980	980	980	980	980
F 8	= Summe der laufenden Einzahlungen aus Verwaltungstätigkeit (Summe F 1 bis F 7)	1.011,65	980	980	980	980	980	980
F 16	= Saldo der laufenden Ein- und Auszahlungen aus Verwaltungstätigkeit	1.011,65	980	980	980	980	980	980
F 20	= Saldo der ordentlichen Ein- und Auszahlungen (Summe F 16 + F 19)	1.011,65	980	980	980	980	980	980
F 23	Summe der ordentlichen und außerordentlichen Ein- und Auszahlungen (Summe F 21 + F 22)	1.011,65	980	980	980	980	980	980
F 32	= Summe der Auszahlungen aus Investitionstätigkeit (Summe F 28 bis F 31)	0,00	0	0	0	0	0	0
F 33	= Saldo der Ein- und Auszahlungen aus Investitionstätigkeit (Saldo F 27 und F 32)	0,00	0	0	0	0	0	0
F 34	= Finanzmittelüberschuss /-fehlbetrag des Teilhaushalts (Summe F 23 + F 33)	1.011,65	980	980	980	980	980	980

Haupt-Produktbereich	6	Zentrale Finanzleistungen
Produktbereich	61	Allgemeine Finanzwirtschaft
Produktgruppe	611	Steuern, allgemeine Zuweisungen, allgemeine Umlagen
Produkt	6115	Abgeführte allgemeine Umlagen
Leistung	61154	Kreisumlage

		Teilergebnishaushalt						
Nr.	Ertrags- und Aufwandsarten	Ergebnis 2024	Plan 2025	Plan 2026	Plan 2027	Plan 2028	Plan 2029	Plan 2030
E 12	- Zuwendungen, Umlagen und sonstige Transferaufwendungen <i>54420000 Allgemeine Umlagen an Gemeindeverbände</i>	77.047,00	77.060	80.811	80.811	80.811	80.811	80.811
E 15	= Summe der laufenden Aufwendungen aus Verwaltungstätigkeit (Summe E 9 bis E 14)	77.047,00	77.060	80.811	80.811	80.811	80.811	80.811
E 16	= Laufendes Ergebnis aus Verwaltungstätigkeit (Saldo E 8 und E 15)	-77.047,00	-77.060	-80.811	-80.811	-80.811	-80.811	-80.811
E 20	= Ordentliches Ergebnis (Summe E 16 bis E 19)	-77.047,00	-77.060	-80.811	-80.811	-80.811	-80.811	-80.811
E 23	= Jahresergebnis (Jahresüberschuss / Jahresfehlbetrag) des Teilhaushalts (Summe E 20 bis E 22)	-77.047,00	-77.060	-80.811	-80.811	-80.811	-80.811	-80.811

		Teilfinanzhaushalt						
Nr.	Ein- und Auszahlungsarten	Ergebnis 2024	Plan 2025	Plan 2026	Plan 2027	Plan 2028	Plan 2029	Plan 2030
F 12	- Zuwendungen, Umlagen und sonstige Transferauszahlungen <i>74420000 Allgemeine Umlagen an Gemeinden und Gemeindeverbände</i>	77.047,00	77.060	80.811	80.811	80.811	80.811	80.811
F 15	= Summe der laufenden Auszahlungen aus Verwaltungstätigkeit (Summe F 9 bis F14)	77.047,00	77.060	80.811	80.811	80.811	80.811	80.811
F 16	= Saldo der laufenden Ein- und Auszahlungen aus Verwaltungstätigkeit	-77.047,00	-77.060	-80.811	-80.811	-80.811	-80.811	-80.811
F 20	= Saldo der ordentlichen Ein- und Auszahlungen (Summe F 16 + F 19)	-77.047,00	-77.060	-80.811	-80.811	-80.811	-80.811	-80.811
F 23	= Summe der ordentlichen und außerordentlichen Ein- und Auszahlungen (Summe F 21 + F 22)	-77.047,00	-77.060	-80.811	-80.811	-80.811	-80.811	-80.811
F 34	= Finanzmittelüberschuss /-fehlbetrag des Teilhaushalts (Summe F 23 + F 33)	-77.047,00	-77.060	-80.811	-80.811	-80.811	-80.811	-80.811

Haupt-Produktbereich	6	Zentrale Finanzleistungen
Produktbereich	61	Allgemeine Finanzwirtschaft
Produktgruppe	611	Steuern, allgemeine Zuweisungen, allgemeine Umlagen
Produkt	6115	Abgeführte allgemeine Umlagen
Leistung	61155	Verbandsgemeindeumlage

Teilergebnishaushalt								
Nr.	Ertrags- und Aufwandsarten	Ergebnis 2024	Plan 2025	Plan 2026	Plan 2027	Plan 2028	Plan 2029	Plan 2030
E 12	- Zuwendungen, Umlagen und sonstige Transferaufwendungen <i>54420000 Allgemeine Umlagen an Gemeindeverbände</i>	78.660,00	78.680	82.502	82.502	82.502	82.502	82.502
E 15	= Summe der laufenden Aufwendungen aus Verwaltungstätigkeit (Summe E 9 bis E 14)	78.660,00	78.680	82.502	82.502	82.502	82.502	82.502
E 16	= Laufendes Ergebnis aus Verwaltungstätigkeit (Saldo E 8 und E 15)	-78.660,00	-78.680	-82.502	-82.502	-82.502	-82.502	-82.502
E 20	= Ordentliches Ergebnis (Summe E 16 bis E 19)	-78.660,00	-78.680	-82.502	-82.502	-82.502	-82.502	-82.502
E 23	= Jahresergebnis (Jahresüberschuss / Jahresfehlbetrag) des Teilhaushalts (Summe E 20 bis E 22)	-78.660,00	-78.680	-82.502	-82.502	-82.502	-82.502	-82.502

Teilfinanzhaushalt								
Nr.	Ein- und Auszahlungsarten	Ergebnis 2024	Plan 2025	Plan 2026	Plan 2027	Plan 2028	Plan 2029	Plan 2030
F 12	- Zuwendungen, Umlagen und sonstige Transferauszahlungen <i>74420000 Allgemeine Umlagen an Gemeinden und Gemeindeverbände</i>	78.660,00	78.680	82.502	82.502	82.502	82.502	82.502
F 15	= Summe der laufenden Auszahlungen aus Verwaltungstätigkeit (Summe F 9 bis F14)	78.660,00	78.680	82.502	82.502	82.502	82.502	82.502
F 16	= Saldo der laufenden Ein- und Auszahlungen aus Verwaltungstätigkeit	-78.660,00	-78.680	-82.502	-82.502	-82.502	-82.502	-82.502
F 20	= Saldo der ordentlichen Ein- und Auszahlungen (Summe F 16 + F 19)	-78.660,00	-78.680	-82.502	-82.502	-82.502	-82.502	-82.502
F 23	= Summe der ordentlichen und außerordentlichen Ein- und Auszahlungen (Summe F 21 + F 22)	-78.660,00	-78.680	-82.502	-82.502	-82.502	-82.502	-82.502
F 34	= Finanzmittelüberschuss /-fehlbetrag des Teilhaushalts (Summe F 23 + F 33)	-78.660,00	-78.680	-82.502	-82.502	-82.502	-82.502	-82.502

Haupt-Produktbereich	6	Zentrale Finanzleistungen
Produktbereich	61	Allgemeine Finanzwirtschaft
Produktgruppe	611	Steuern, allgemeine Zuweisungen, allgemeine Umlagen
Produkt	6116	Steuerbeteiligungen
Leistung	61161	Gewerbesteuerumlage

		Teilergebnishaushalt						
Nr.	Ertrags- und Aufwandsarten	Ergebnis 2024	Plan 2025	Plan 2026	Plan 2027	Plan 2028	Plan 2029	Plan 2030
E 12	- Zuwendungen, Umlagen und sonstige Transferaufwendungen <i>54310000 Gewerbesteuerumlage</i>	1.138,24	2.400	2.901	2.901	2.901	2.901	2.901
E 15	= Summe der laufenden Aufwendungen aus Verwaltungstätigkeit (Summe E 9 bis E 14)	1.138,24	2.400	2.901	2.901	2.901	2.901	2.901
E 16	= Laufendes Ergebnis aus Verwaltungstätigkeit (Saldo E 8 und E 15)	-1.138,24	-2.400	-2.901	-2.901	-2.901	-2.901	-2.901
E 20	= Ordentliches Ergebnis (Summe E 16 bis E 19)	-1.138,24	-2.400	-2.901	-2.901	-2.901	-2.901	-2.901
E 23	= Jahresergebnis (Jahresüberschuss / Jahresfehlbetrag) des Teilhaushalts (Summe E 20 bis E 22)	-1.138,24	-2.400	-2.901	-2.901	-2.901	-2.901	-2.901

		Teilfinanzhaushalt						
Nr.	Ein- und Auszahlungsarten	Ergebnis 2024	Plan 2025	Plan 2026	Plan 2027	Plan 2028	Plan 2029	Plan 2030
F 12	- Zuwendungen, Umlagen und sonstige Transferauszahlungen <i>74310000 Gewerbesteuerumlage</i>	1.138,24	2.400	2.901	2.901	2.901	2.901	2.901
F 15	= Summe der laufenden Auszahlungen aus Verwaltungstätigkeit (Summe F 9 bis F 14)	1.138,24	2.400	2.901	2.901	2.901	2.901	2.901
F 16	= Saldo der laufenden Ein- und Auszahlungen aus Verwaltungstätigkeit	-1.138,24	-2.400	-2.901	-2.901	-2.901	-2.901	-2.901
F 20	= Saldo der ordentlichen Ein- und Auszahlungen (Summe F 16 + F 19)	-1.138,24	-2.400	-2.901	-2.901	-2.901	-2.901	-2.901
F 23	= Summe der ordentlichen und außerordentlichen Ein- und Auszahlungen (Summe F 21 + F 22)	-1.138,24	-2.400	-2.901	-2.901	-2.901	-2.901	-2.901
F 34	= Finanzmittelüberschuss /-fehlbetrag des Teilhaushalts (Summe F 23 + F 33)	-1.138,24	-2.400	-2.901	-2.901	-2.901	-2.901	-2.901

Haupt-Produktbereich	6	Zentrale Finanzleistungen
Produktbereich	61	Allgemeine Finanzwirtschaft
Produktgruppe	611	Steuern, allgemeine Zuweisungen, allgemeine Umlagen
Produkt	6117	Ausgleichsleistungen
Leistung	61171	Ausgleichsleistungen (§ 21 LFAG)

Teilergebnishaushalt								
Nr.	Ertrags- und Aufwandsarten	Ergebnis 2024	Plan 2025	Plan 2026	Plan 2027	Plan 2028	Plan 2029	Plan 2030
E 1	+ Steuern und ähnliche Abgaben	4.202,10	4.000	3.461	3.461	3.461	3.461	3.461
	40521000 Familienleistungsausgleich	4.202,10	4.000	3.461	3.461	3.461	3.461	3.461
E 8	= Summe der laufenden Erträge aus Verwaltungstätigkeit (Summe E 1 bis E 7)	4.202,10	4.000	3.461	3.461	3.461	3.461	3.461
E 16	= Laufendes Ergebnis aus Verwaltungstätigkeit (Saldo E 8 und E 15)	4.202,10	4.000	3.461	3.461	3.461	3.461	3.461
E 20	= Ordentliches Ergebnis (Summe E 16 bis E 19)	4.202,10	4.000	3.461	3.461	3.461	3.461	3.461
E 23	= Jahresergebnis (Jahresüberschuss / Jahresfehlbetrag) des Teilhaushalts (Summe E 20 bis E 22)	4.202,10	4.000	3.461	3.461	3.461	3.461	3.461

Teilfinanzhaushalt								
Nr.	Ein- und Auszahlungsarten	Ergebnis 2024	Plan 2025	Plan 2026	Plan 2027	Plan 2028	Plan 2029	Plan 2030
F 1	+ Steuern und ähnliche Abgaben	4.202,10	4.000	3.461	3.461	3.461	3.461	3.461
	60521000 Familienleistungsausgleich	4.202,10	4.000	3.461	3.461	3.461	3.461	3.461
F 8	= Summe der laufenden Einzahlungen aus Verwaltungstätigkeit (Summe F 1 bis F 7)	4.202,10	4.000	3.461	3.461	3.461	3.461	3.461
F 16	= Saldo der laufenden Ein- und Auszahlungen aus Verwaltungstätigkeit	4.202,10	4.000	3.461	3.461	3.461	3.461	3.461
F 20	= Saldo der ordentlichen Ein- und Auszahlungen (Summe F 16 + F 19)	4.202,10	4.000	3.461	3.461	3.461	3.461	3.461
F 23	= Summe der ordentlichen und außerordentlichen Ein- und Auszahlungen (Summe F 21 + F 22)	4.202,10	4.000	3.461	3.461	3.461	3.461	3.461
F 34	= Finanzmittelüberschuss /-fehlbetrag des Teilhaushalts (Summe F 23 + F 33)	4.202,10	4.000	3.461	3.461	3.461	3.461	3.461

Haupt-Produktbereich	6	Zentrale Finanzleistungen
Produktbereich	61	Allgemeine Finanzwirtschaft
Produktgruppe	612	Sonstige allgemeine Finanzwirtschaft (soweit nicht einem anderen Produkt direkt zugeordnet)
Produkt	6121	Zinsen und ähnliche Erträge
Leistung	61214	Zinsen (§ 233a AO)

Teilergebnishaushalt								
Nr.	Ertrags- und Aufwandsarten	Ergebnis 2024	Plan 2025	Plan 2026	Plan 2027	Plan 2028	Plan 2029	Plan 2030
E 17	+ Zinserträge und sonstige Finanzerträge 47920000 Vollverzinsung aus Gewerbesteuer (§ 233a AO)	11,00	0	0	0	0	0	0
E 19	= Saldo der Zins -und sonstigen Finanzerträge und -aufwendungen (Saldo E 17 und E 18)	11,00	0	0	0	0	0	0
E 20	= Ordentliches Ergebnis (Summe E 16 bis E 19)	11,00	0	0	0	0	0	0
E 23	= Jahresergebnis (Jahresüberschuss / Jahresfehlbetrag) des Teilhaushalts (Summe E 20 bis E 22)	11,00	0	0	0	0	0	0

Teilfinanzhaushalt								
Nr.	Ein- und Auszahlungsarten	Ergebnis 2024	Plan 2025	Plan 2026	Plan 2027	Plan 2028	Plan 2029	Plan 2030
F 17	+ Zinseinzahlungen und sonstige Finanzeinzahlungen 67920000 Vollverzinsung aus Gewerbesteuer (§ 233a AO)	11,00	0	0	0	0	0	0
F 19	= Saldo der Zins- und der sonstigen Finanzein- und -auszahlungen	11,00	0	0	0	0	0	0
F 20	= Saldo der ordentlichen Ein- und Auszahlungen (Summe F 16 + F 19)	11,00	0	0	0	0	0	0
F 23	= Summe der ordentlichen und außerordentlichen Ein- und Auszahlungen (Summe F 21 + F 22)	11,00	0	0	0	0	0	0
F 34	= Finanzmittelüberschuss /-fehlbetrag des Teilhaushalts (Summe F 23 + F 33)	11,00	0	0	0	0	0	0

Haupt-Produktbereich	6	Zentrale Finanzleistungen
Produktbereich	61	Allgemeine Finanzwirtschaft
Produktgruppe	612	Sonstige allgemeine Finanzwirtschaft (soweit nicht einem anderen Produkt direkt zugeordnet)
Produkt	6122	Zinsen und ähnliche Aufwendungen
Leistung	61221	Zinsen Darlehen

Teilergebnishaushalt								
Nr.	Ertrags- und Aufwandsarten	Ergebnis 2024	Plan 2025	Plan 2026	Plan 2027	Plan 2028	Plan 2029	Plan 2030
E 18	- Zinsaufwendungen und sonstige Finanzaufwendungen <i>57510000 an inländische Kreditinstitute</i>	161,81	1.860	1.429	1.546	1.546	1.546	1.546
E 19	= Saldo der Zins -und sonstigen Finanzerträge und -aufwendungen (Saldo E 17 und E 18)	-161,81	-1.860	-1.429	-1.546	-1.546	-1.546	-1.546
E 20	= Ordentliches Ergebnis (Summe E 16 bis E 19)	-161,81	-1.860	-1.429	-1.546	-1.546	-1.546	-1.546
E 23	= Jahresergebnis (Jahresüberschuss / Jahresfehlbetrag) des Teilhaushalts (Summe E 20 bis E 22)	-161,81	-1.860	-1.429	-1.546	-1.546	-1.546	-1.546

Teilfinanzhaushalt								
Nr.	Ein- und Auszahlungsarten	Ergebnis 2024	Plan 2025	Plan 2026	Plan 2027	Plan 2028	Plan 2029	Plan 2030
F 18	- Zinsauszahlungen und sonstige Finanzauszahlungen <i>77510000 an inländische Kreditinstitute</i>	161,81	1.860	1.429	1.546	1.546	1.546	1.546
F 19	= Saldo der Zins- und der sonstigen Finanzein- und -auszahlungen	-161,81	-1.860	-1.429	-1.546	-1.546	-1.546	-1.546
F 20	= Saldo der ordentlichen Ein- und Auszahlungen (Summe F 16 + F 19)	-161,81	-1.860	-1.429	-1.546	-1.546	-1.546	-1.546
F 23	Summe der ordentlichen und außerordentlichen Ein- und Auszahlungen (Summe F 21 + F 22)	-161,81	-1.860	-1.429	-1.546	-1.546	-1.546	-1.546
F 34	= Finanzmittelüberschuss /-fehlbetrag des Teilhaushalts (Summe F 23 + F 33)	-161,81	-1.860	-1.429	-1.546	-1.546	-1.546	-1.546

Haupt-Produktbereich	6	Zentrale Finanzleistungen
Produktbereich	61	Allgemeine Finanzwirtschaft
Produktgruppe	612	Sonstige allgemeine Finanzwirtschaft (soweit nicht einem anderen Produkt direkt zugeordnet)
Produkt	6122	Zinsen und ähnliche Aufwendungen
Leistung	61223	Kassenkreditzinsen

		Teilergebnishaushalt						
Nr.	Ertrags- und Aufwandsarten	Ergebnis 2024	Plan 2025	Plan 2026	Plan 2027	Plan 2028	Plan 2029	Plan 2030
E 17	+ Zinserträge und sonstige Finanzerträge <i>47143000 von Gemeinden und Gemeindeverbänden</i>	0,00	100	0	0	14	52	52
E 18	- Zinsaufwendungen und sonstige Finanzaufwendungen <i>57430000 an Gemeinden und Gemeindeverbände</i>	617,00	0	125	48	0	0	0
E 19	= Saldo der Zins- und sonstigen Finanzerträge und -aufwendungen (Saldo E 17 und E 18)	-617,00	100	-125	-48	14	52	52
E 20	= Ordentliches Ergebnis (Summe E 16 bis E 19)	-617,00	100	-125	-48	14	52	52
E 23	= Jahresergebnis (Jahresüberschuss / Jahresfehlbetrag) des Teilhaushalts (Summe E 20 bis E 22)	-617,00	100	-125	-48	14	52	52

		Teilfinanzhaushalt						
Nr.	Ein- und Auszahlungsarten	Ergebnis 2024	Plan 2025	Plan 2026	Plan 2027	Plan 2028	Plan 2029	Plan 2030
F 17	+ Zinseinzahlungen und sonstige Finanzeinzahlungen <i>67143000 von Gemeinden und Gemeindeverbänden</i>	0,00	100	0	0	14	52	52
F 18	- Zinsauszahlungen und sonstige Finanzauszahlungen <i>77430000 an Gemeinden und Gemeindeverbände</i>	617,00	0	125	48	0	0	0
F 19	= Saldo der Zins- und der sonstigen Finanzein- und -auszahlungen	-617,00	100	-125	-48	14	52	52
F 20	= Saldo der ordentlichen Ein- und Auszahlungen (Summe F 16 + F 19)	-617,00	100	-125	-48	14	52	52
F 23	= Summe der ordentlichen und außerordentlichen Ein- und Auszahlungen (Summe F 21 + F 22)	-617,00	100	-125	-48	14	52	52
F 34	= Finanzmittelüberschuss /-fehlbetrag des Teilhaushalts (Summe F 23 + F 33)	-617,00	100	-125	-48	14	52	52

Teilhaushalte 02 Zentrale Finanzdienstleistungen

Ifd. Nr.	Teilergebnishaushalt	Ergebnis des Haushaltsvorjahres	Ansätze des Haushaltsvorjahres einschl. Nachträge	Ansatz des ersten Haushaltsjahres	Ansatz des zweiten Haushaltsjahres	Planungsdaten des Haushaltsfolgejahres	Planungsdaten des zweiten Haushaltsfolgejahres	
		2024	2025	2026	2027	2028	2029	
		in €	in €	in €	in €	in €	in €	
E 1	+	Steuern und ähnliche Abgaben	76.328,23	82.570	105.474	105.474	105.474	105.474
		40110000 Grundsteuer A	3.335,00	3.520	9.198	9.198	9.198	9.198
		40120000 Grundsteuer B	16.091,00	16.050	24.641	24.641	24.641	24.641
		40130000 Gewerbesteuer	18.478,00	25.900	31.501	31.501	31.501	31.501
		40210000 Gemeindeanteil an der Einkommensteuer	30.266,26	29.200	32.700	32.700	32.700	32.700
		40220000 Gemeindeanteil an der Umsatzsteuer	2.428,79	2.400	2.473	2.473	2.473	2.473
		40330000 Hundesteuer	1.527,08	1.500	1.500	1.500	1.500	1.500
		40521000 Familienleistungsausgleich	4.202,10	4.000	3.461	3.461	3.461	3.461
E 2	+	Zuwendungen, allgemeine Umlagen und sonstige Transfererträge	105.992,65	105.810	100.536	100.536	100.536	100.536
		41111000 Schlüsselzuweisung A	104.805,00	104.830	95.920	95.920	95.920	95.920
		41112000 Schlüsselzuweisung B1	176,00	0	3.636	3.636	3.636	3.636
		41451000 von privaten Unternehmen	1.011,65	980	980	980	980	980
E 8	=	Summe der laufenden Erträge aus Verwaltungstätigkeit (Summe E 1 bis E 7)	182.320,88	188.380	206.010	206.010	206.010	206.010
E 11	-	Abschreibungen	96,00	96	96	96	96	96
		53220000 immaterielle Vermögensgegenstände aus geleisteten Zuwendungen	96,00	96	96	96	96	96
E 12	-	Zuwendungen, Umlagen und sonstige Transferaufwendungen	156.845,24	158.140	166.214	166.214	166.214	166.214
		54310000 Gewerbesteuerumlage	1.138,24	2.400	2.901	2.901	2.901	2.901
		54420000 Allgemeine Umlagen an Gemeindeverbände	155.707,00	155.740	163.313	163.313	163.313	163.313
E 15	=	Summe der laufenden Aufwendungen aus Verwaltungstätigkeit (Summe E 9 bis E 14)	156.941,24	158.236	166.310	166.310	166.310	166.310
E 16	=	Laufendes Ergebnis aus Verwaltungstätigkeit (Saldo E 8 und E 15)	25.379,64	30.144	39.700	39.700	39.700	39.700
E 17	+	Zinserträge und sonstige Finanzerträge	11,00	100	0	0	14	52
		47143000 von Gemeinden und Gemeindeverbänden	0,00	100	0	0	14	52
		47920000 Vollverzinsung aus Gewerbesteuer (§ 233a AO)	11,00	0	0	0	0	0
E 18	-	Zinsaufwendungen und sonstige Finanzaufwendungen	778,81	1.860	1.554	1.594	1.546	1.546
		57430000 an Gemeinden und Gemeindeverbände	617,00	0	125	48	0	0
		57510000 an inländische Kreditinstitute	161,81	1.860	1.429	1.546	1.546	1.546
E 19	=	Saldo der Zins -und sonstigen Finanzerträge und -aufwendungen (Saldo E 17 und E 18)	-767,81	-1.760	-1.554	-1.594	-1.532	-1.494
E 20	=	Ordentliches Ergebnis (Summe E 16 bis E 19)	24.611,83	28.384	38.146	38.106	38.168	38.206
E 23	=	Jahresergebnis (Jahresüberschuss / Jahresfehlbetrag) des Teilhaushalts (Summe E 20 bis E 22)	24.611,83	28.384	38.146	38.106	38.168	38.206

*** Ende der Liste "Teilergebnishaushalt" ***

Teilhaushalte 02 Zentrale Finanzdienstleistungen

Ifd. Nr.	Teilfinanzhaushalt	Ergebnis des Haushaltsvorvorjahres	Ansätze des Haushaltsvorjahres einschl. Nachträge	Ansatz des ersten Haushaltsjahres	Ansatz des zweiten Haushaltsjahres	Planungsdaten des Haushaltsfolgejahres	Planungsdaten des zweiten Haushaltsfolgejahres	
		2024	2025	2026	2027	2028	2029	
		in €	in €	in €	in €	in €	in €	
F 1	+	Steuern und ähnliche Abgaben	76.158,48	82.570	105.474	105.474	105.474	105.474
		60110000 Grundsteuer A	3.335,00	3.520	9.198	9.198	9.198	9.198
		60120000 Grundsteuer B	15.921,25	16.050	24.641	24.641	24.641	24.641
		60130000 Gewerbesteuer	18.478,00	25.900	31.501	31.501	31.501	31.501
		60210000 Gemeindeanteil an der Einkommensteuer	30.266,26	29.200	32.700	32.700	32.700	32.700
		60220000 Gemeindeanteil an der Umsatzsteuer	2.428,79	2.400	2.473	2.473	2.473	2.473
		60330000 Hundesteuer	1.527,08	1.500	1.500	1.500	1.500	1.500
		60521000 Familienleistungsausgleich	4.202,10	4.000	3.461	3.461	3.461	3.461
F 2	+	Zuwendungen, allgemeine Umlagen und sonstige Transfereinzahlungen	105.992,65	105.810	100.536	100.536	100.536	100.536
		61111000 Schlüsselzuweisung A	104.805,00	104.830	95.920	95.920	95.920	95.920
		61112000 Schlüsselzuweisung B1	176,00	0	3.636	3.636	3.636	3.636
		61451000 von privaten Unternehmen	1.011,65	980	980	980	980	980
F 8	=	Summe der laufenden Einzahlungen aus Verwaltungstätigkeit (Summe F 1 bis F 7)	182.151,13	188.380	206.010	206.010	206.010	206.010
F 12	-	Zuwendungen, Umlagen und sonstige Transferauszahlungen	156.845,24	158.140	166.214	166.214	166.214	166.214
		74310000 Gewerbesteuerumlage	1.138,24	2.400	2.901	2.901	2.901	2.901
		74420000 Allgemeine Umlagen an Gemeinden und Gemeindeverbände	155.707,00	155.740	163.313	163.313	163.313	163.313
F 15	=	Summe der laufenden Auszahlungen aus Verwaltungstätigkeit (Summe F 9 bis F 14)	156.845,24	158.140	166.214	166.214	166.214	166.214
F 16	=	Saldo der laufenden Ein- und Auszahlungen aus Verwaltungstätigkeit	25.305,89	30.240	39.796	39.796	39.796	39.796
F 17	+	Zinseinzahlungen und sonstige Finanzeinzahlungen	11,00	100	0	0	14	52
		67143000 von Gemeinden und Gemeindeverbänden	0,00	100	0	0	14	52
		67920000 Vollverzinsung aus Gewerbesteuer (§ 233a AO)	11,00	0	0	0	0	0
F 18	-	Zinsauszahlungen und sonstige Finanzauszahlungen	778,81	1.860	1.554	1.594	1.546	1.546
		77430000 an Gemeinden und Gemeindeverbände	617,00	0	125	48	0	0
		77510000 an inländische Kreditinstitute	161,81	1.860	1.429	1.546	1.546	1.546
F 19	=	Saldo der Zins- und der sonstigen Finanzein- und -auszahlungen	-767,81	-1.760	-1.554	-1.594	-1.532	-1.494
F 20	=	Saldo der ordentlichen Ein- und Auszahlungen (Summe F 16 + F 19)	24.538,08	28.480	38.242	38.202	38.264	38.302
F 23		Summe der ordentlichen und außerordentlichen Ein- und Auszahlungen (Summe F 21 + F 22)	24.538,08	28.480	38.242	38.202	38.264	38.302
F 32	=	Summe der Auszahlungen aus Investitionstätigkeit (Summe F 28 bis F 31)	0,00	0	0	0	0	0
F 33	=	Saldo der Ein- und Auszahlungen aus Investitionstätigkeit (Saldo F 27 und F 32)	0,00	0	0	0	0	0
F 34	=	Finanzmittelüberschuss /-fehlbetrag des Teilhaushalts (Summe F 23 + F 33)	24.538,08	28.480	38.242	38.202	38.264	38.302

*** Ende der Liste "Teilfinanzhaushalt" ***

Ifd. Nr.	Ergebnishaushalt	Ergebnis des Haushaltsvorvorjahres	Ansätze des Haushaltsvorjahres einschl. Nachträge	Ansatz des ersten Haushaltsjahres	Ansatz des zweiten Haushaltsjahres	Planungsdaten des Haushaltsfolgejahres	Planungsdaten des zweiten Haushaltsfolgejahres
		2024	2025	2026	2027	2028	2029
		in €	in €	in €	in €	in €	in €
E 1	Steuern und ähnliche Abgaben	76.328,23	82.570	105.474	105.474	105.474	105.474
	40110000 Grundsteuer A	3.335,00	3.520	9.198	9.198	9.198	9.198
	40120000 Grundsteuer B	16.091,00	16.050	24.641	24.641	24.641	24.641
	40130000 Gewerbesteuer	18.478,00	25.900	31.501	31.501	31.501	31.501
	40210000 Gemeindeanteil an der Einkommensteuer	30.266,26	29.200	32.700	32.700	32.700	32.700
	40220000 Gemeindeanteil an der Umsatzsteuer	2.428,79	2.400	2.473	2.473	2.473	2.473
	40330000 Hundesteuer	1.527,08	1.500	1.500	1.500	1.500	1.500
	40521000 Familienleistungsausgleich	4.202,10	4.000	3.461	3.461	3.461	3.461
E 2	+ Zuwendungen, allgemeine Umlagen und sonstige Transfererträge	136.340,28	126.651	124.339	124.338	124.362	122.469
	41111000 Schlüsselzuweisung A	104.805,00	104.830	95.920	95.920	95.920	95.920
	41112000 Schlüsselzuweisung B1	176,00	0	3.636	3.636	3.636	3.636
	41442000 vom Land	9.331,63	0	0	0	0	0
	41443000 von Gemeinden und Gemeindeverbänden	250,00	75	75	75	75	75
	41451000 von privaten Unternehmen	1.011,65	980	980	980	980	980
	41510000 Sonderposten aus Zuwendungen	20.766,00	20.766	23.728	23.727	23.751	21.858
E 3	+ Erträge der sozialen Sicherung	0,00	0	0	0	0	0
E 4	+ Öffentlich-rechtliche Leistungsentgelte	10.780,77	7.720	7.420	7.420	7.420	7.420
	43210000 Entgelte für die Benutzung von öffentlichen Einrichtungen und für wirtschaftliche Dienstleistungen	50,00	200	200	200	200	200
	43230000 Entgelte für die Unterhaltung von Straßen, Wirtschaftswegen u.a. öffentlichen Einrichtungen	5.510,77	2.300	2.000	2.000	2.000	2.000
	43700000 Erträge aus der Auflösung von Sonderposten für Beiträge und ähnliche Entgelte	5.220,00	5.220	5.220	5.220	5.220	5.220
E 5	+ Privatrechtliche Leistungsentgelte	10.240,00	10.240	10.240	10.240	10.240	10.240
	44120000 Miete Sitzungslokal	400,00	400	400	400	400	400
	44120100 Miete Mietobjekte	9.720,00	9.720	9.720	9.720	9.720	9.720
	44120200 Pachten Grundstücke	120,00	120	120	120	120	120
E 6	+ Kostenerstattungen und Kostenumlagen	4.161,99	4.080	4.080	4.080	4.080	4.080
	44243000 von Gemeinden und Gemeindeverbänden	663,55	1.000	1.000	1.000	1.000	1.000
	44250000 Erstattungen	1.146,44	730	730	730	730	730
	44250100 Abschläge Nebenkosten Mietobjekte	2.352,00	2.350	2.350	2.350	2.350	2.350
E 7	+ Sonstige laufende Erträge	6.609,64	5.900	5.900	5.900	5.900	5.900
	46250000 Konzessionsabgaben	6.609,64	5.900	5.900	5.900	5.900	5.900
E 8	= Summe der laufenden Erträge aus Verwaltungstätigkeit (Summe E 1 bis E 7)	244.460,91	237.161	257.453	257.452	257.476	255.583
E 9	- Personal- und Versorgungsaufwendungen	11.604,10	12.585	11.770	11.770	11.770	11.770
	50110000 Bürgermeister	8.895,16	7.770	7.770	7.770	7.770	7.770
	50220000 Entgelt Arbeitnehmer	733,44	2.400	1.750	1.750	1.750	1.750
	50320000 Arbeitnehmer ZVK	56,84	140	125	125	125	125
	50420000 Arbeitnehmer Sozial	244,66	730	580	580	580	580
	51700000 Zuführungen zu Ehrensoldrückstellungen Ehrensold	1.674,00	1.545	1.545	1.545	1.545	1.545
E 10	- Aufwendungen für Sach- und Dienstleistungen	50.923,42	44.872	37.052	37.052	37.052	37.052
	52200000 Aufwendungen für Energie / Wasser / Abwasser / Abfall	4.495,66	7.300	6.950	6.950	6.950	6.950
	52310000 Unterhaltung der Grundstücke, Außenanlagen, Gebäude und Gebäudeeinrichtungen	0,00	0	250	250	250	250
	52313000 Gebäude einschließlich der Bestandteile, die dem Gebäude zuzurechnen sind	10.278,11	5.477	5.577	5.577	5.577	5.577

Ifd. Nr.	Ergebnishaushalt	Ergebnis des Haushaltsvorjahres	Ansätze des Haushaltsvorjahres einschl. Nachträge	Ansatz des ersten Haushaltsjahres	Ansatz des zweiten Haushaltsjahres	Planungsdaten des Haushaltsfolgejahres	Planungsdaten des zweiten Haushaltsfolgejahres
		2024	2025	2026	2027	2028	2029
		in €	in €	in €	in €	in €	in €
	52320000 Bewirtschaftung der Grundstücke, Außenanlagen, Gebäude und Gebäudeeinrichtungen	483,58	400	700	700	700	700
	52321000 Grundstücke	76,76	200	0	0	0	0
	52338000 Straßen, Wege, Plätze und Verkehrsmittelanlagen	8.601,90	5.000	5.000	5.000	5.000	5.000
	52370000 Unterhaltung der Betriebs- und Geschäftsausstattung	941,72	1.000	1.000	1.000	1.000	1.000
	52440000 Laborbedarf, Werkstättenbedarf, Lebensmittel, Arzneimittel, Verbandstoffe, Sanitätsverbrauchsmaterial, Baumaterial, sonstiger Anstaltsbedarf, Saat- und Pflanzgut	0,00	75	75	75	75	75
	52531000 an Eigenbetriebe	2.102,18	2.200	2.200	2.200	2.200	2.200
	52543000 an Gemeinden und Gemeindeverbände	14.471,88	23.100	15.180	15.180	15.180	15.180
	52550000 an den privaten Bereich	140,00	120	120	120	120	120
	52911000 Aufwendungen anl. Hochwasser 2021	9.331,63	0	0	0	0	0
E 11	- Abschreibungen	30.305,00	30.305	42.235	42.236	42.238	40.219
	53220000 immaterielle Vermögensgegenstände aus geleisteten Zuwendungen	2.496,00	2.496	2.496	2.496	2.496	2.496
	53410000 mit Wohnbauten	1.523,00	1.523	1.523	1.524	1.524	1.524
	53490000 mit sonstigen Gebäuden	4.105,00	4.105	5.161	5.161	5.161	5.160
	53580000 Straßen, Wege, Plätze und Verkehrsmittelanlagen	22.181,00	22.181	22.181	22.181	22.183	20.165
	53810000 Fahrzeuge	0,00	0	187	187	187	187
	53850000 Betriebs- und Geschäftsausstattung	0,00	0	10.687	10.687	10.687	10.687
E 12	- Zuwendungen, Umlagen und sonstige Transferaufwendungen	157.338,44	158.660	166.734	166.734	166.734	166.734
	54150000 an den privaten Bereich	493,20	520	520	520	520	520
	54310000 Gewerbesteuerumlage	1.138,24	2.400	2.901	2.901	2.901	2.901
	54420000 Allgemeine Umlagen an Gemeindeverbände	155.707,00	155.740	163.313	163.313	163.313	163.313
E 13	- Aufwendungen der sozialen Sicherung	0,00	0	0	0	0	0
E 14	- Sonstige laufende Aufwendungen	4.037,90	3.972	4.196	4.196	4.196	4.196
	56140000 Aufwendungen für allgemeine Betreuung der Bediensteten	107,60	150	150	150	150	150
	56210000 Miete Sitzungslokal	400,00	400	400	400	400	400
	56254000 Erstattung von Auslagen an Prozess- und Vertragsgegner	282,26	0	0	0	0	0
	56310000 Büromaterial	122,00	200	200	200	200	200
	56410000 Versicherungsbeiträge	947,19	850	915	915	915	915
	56411000 Gebäudeversicherungen	1.052,98	1.170	1.120	1.120	1.120	1.120
	56430000 Sonstige Beiträge	99,86	120	120	120	120	120
	56810000 Grundsteuer	580,00	582	791	791	791	791
	56930000 Repräsentationen	446,01	500	500	500	500	500
E 15	= Summe der laufenden Aufwendungen aus Verwaltungstätigkeit (Summe E 9 bis E 14)	254.208,86	250.394	261.987	261.988	261.990	259.971
E 16	= Laufendes Ergebnis aus Verwaltungstätigkeit (Saldo E 8 und E 15)	-9.747,95	-13.233	-4.534	-4.536	-4.514	-4.388
E 17	+ Zinserträge und sonstige Finanzerträge	11,00	100	0	0	14	52
	47143000 von Gemeinden und Gemeindeverbänden	0,00	100	0	0	14	52
	47920000 Vollverzinsung aus Gewerbesteuer (§ 233a AO)	11,00	0	0	0	0	0
E 18	- Zinsaufwendungen und sonstige Finanzaufwendungen	778,81	1.860	1.554	1.594	1.546	1.546

Ifd. Nr.	Ergebnishaushalt	Ergebnis des Haushaltsvorjahres	Ansätze des Haushaltsvorjahres einschl. Nachträge	Ansatz des ersten Haushaltsjahres	Ansatz des zweiten Haushaltsjahres	Planungsdaten des Haushaltsfolgejahres	Planungsdaten des zweiten Haushaltsfolgejahres
		2024	2025	2026	2027	2028	2029
		in €	in €	in €	in €	in €	in €
	57430000 an Gemeinden und Gemeindeverbände	617,00	0	125	48	0	0
	57510000 an inländische Kreditinstitute	161,81	1.860	1.429	1.546	1.546	1.546
E 19	= Saldo der Zins- und sonstigen Finanzerträge und -aufwendungen (Saldo E 17 und E 18)	-767,81	-1.760	-1.554	-1.594	-1.532	-1.494
E 20	= Ordentliches Ergebnis (Summe E 16 und E 19)	-10.515,76	-14.993	-6.088	-6.130	-6.046	-5.882
E 21	Außerordentliches Ergebnis	0,00	0	0	0	0	0
E 22	Saldo aus internen Leistungsbeziehungen	0,00	0	0	0	0	0
E 23	= Jahresergebnis (Jahresüberschuss / Jahresfehlbetrag) (Summe E 20 bis E 22)	-10.515,76	-14.993	-6.088	-6.130	-6.046	-5.882

*** Ende der Liste "Ergebnishaushalt" ***

Ifd. Nr.	Finanzhaushalt		Ergebnis des Haushaltsvorvorjahres	Ansätze des Haushaltsvorjahres einschl. Nachträge	Ansatz des ersten Haushaltsjahres	Ansatz des zweiten Haushaltsjahres	Planungsdaten des Haushaltsfolgejahres	Planungsdaten des zweiten Haushaltsfolgejahres
			2024	2025	2026	2027	2028	2029
			in €	in €	in €	in €	in €	in €
F 1	+	Steuern und ähnliche Abgaben	76.158,48	82.570	105.474	105.474	105.474	105.474
		60110000 Grundsteuer A	3.335,00	3.520	9.198	9.198	9.198	9.198
		60120000 Grundsteuer B	15.921,25	16.050	24.641	24.641	24.641	24.641
		60130000 Gewerbesteuer	18.478,00	25.900	31.501	31.501	31.501	31.501
		60210000 Gemeindeanteil an der Einkommensteuer	30.266,26	29.200	32.700	32.700	32.700	32.700
		60220000 Gemeindeanteil an der Umsatzsteuer	2.428,79	2.400	2.473	2.473	2.473	2.473
		60330000 Hundesteuer	1.527,08	1.500	1.500	1.500	1.500	1.500
		60521000 Familienleistungsausgleich	4.202,10	4.000	3.461	3.461	3.461	3.461
F 2	+	Zuwendungen, allgemeine Umlagen und sonstige Transfereinzahlungen	115.574,28	105.885	100.611	100.611	100.611	100.611
		61111000 Schlüsselzuweisung A	104.805,00	104.830	95.920	95.920	95.920	95.920
		61112000 Schlüsselzuweisung B1	176,00	0	3.636	3.636	3.636	3.636
		61442000 vom Land	9.331,63	0	0	0	0	0
		61443000 von Gemeinden und Gemeindeverbänden	250,00	75	75	75	75	75
		61451000 von privaten Unternehmen	1.011,65	980	980	980	980	980
F 3	+	Einzahlungen der sozialen Sicherung	0,00	0	0	0	0	0
F 4	+	Öffentlich-rechtliche Leistungsentgelte	377,25	2.500	2.200	2.200	2.200	2.200
		63210000 Entgelte für die Benutzung von öffentlichen Einrichtungen und für wirtschaftliche Dienstleistungen	50,00	200	200	200	200	200
		63230000 Entgelte für die Unterhaltung von Straßen, Wirtschaftswegen u.a. öffentlichen Einrichtungen	327,25	2.300	2.000	2.000	2.000	2.000
F 5	+	Privatrechtliche Leistungsentgelte	10.240,00	10.240	10.240	10.240	10.240	10.240
		64120000 Miete Sitzungslokal	400,00	400	400	400	400	400
		64120100 Miete Mietobjekte	9.720,00	9.720	9.720	9.720	9.720	9.720
		64120200 Pachten Grundstücke	120,00	120	120	120	120	120
F 6	+	Kostenerstattungen und Kostenumlagen	4.269,75	4.080	4.080	4.080	4.080	4.080
		64243000 von Gemeinden und Gemeindeverbänden	771,31	1.000	1.000	1.000	1.000	1.000
		64250000 Erstattungen	1.146,44	730	730	730	730	730
		64250100 Abschläge Nebenkosten Mietobjekte	2.352,00	2.350	2.350	2.350	2.350	2.350
F 7	+	Sonstige laufende Einzahlungen	6.609,64	5.900	5.900	5.900	5.900	5.900
		66250000 Konzessionsabgaben	6.609,64	5.900	5.900	5.900	5.900	5.900
F 8	=	Summe der laufenden Einzahlungen aus Verwaltungstätigkeit (Summe F 1 bis F 7)	213.229,40	211.175	228.505	228.505	228.505	228.505
F 9	-	Personal- und Versorgungsauszahlungen	9.930,10	11.040	10.225	10.225	10.225	10.225
		70110000 Bürgermeister	8.895,16	7.770	7.770	7.770	7.770	7.770
		70220000 Entgelte Arbeitnehmer	733,44	2.400	1.750	1.750	1.750	1.750
		70320000 Arbeitnehmer ZVK	56,84	140	125	125	125	125
		70420000 Arbeitnehmer Sozial	244,66	730	580	580	580	580
F 10	-	Auszahlungen für Sach- und Dienstleistungen	49.200,61	44.872	37.052	37.052	37.052	37.052
		72200000 Auszahlungen für Energie / Wasser / Abwasser / Abfall	4.495,66	7.300	6.950	6.950	6.950	6.950
		72310000 Unterhaltung der Grundstücke, Außenanlagen, Gebäude und Gebäudeeinrichtungen	0,00	0	250	250	250	250
		72313000 Gebäude einschließlich der Bestandteile, die dem Gebäude zuzurechnen sind	10.278,11	5.477	5.577	5.577	5.577	5.577
		72320000 Bewirtschaftung der Grundstücke, Außenanlagen, Gebäude und Gebäudeeinrichtungen	483,58	400	700	700	700	700
		72321000 Grundstücke	76,76	200	0	0	0	0

Ifd. Nr.	Finanzhaushalt	Ergebnis des Haushaltsvorjahres	Ansätze des Haushaltsvorjahres einschl. Nachträge	Ansatz des ersten Haushaltsjahres	Ansatz des zweiten Haushaltsjahres	Planungsdaten des Haushaltsfolgejahres	Planungsdaten des zweiten Haushaltsfolgejahres
		2024	2025	2026	2027	2028	2029
		in €	in €	in €	in €	in €	in €
	72338000 Straßen, Wege, Plätze und Verkehrslenkungsanlagen	8.601,90	5.000	5.000	5.000	5.000	5.000
	72370000 Unterhaltung der Betriebs- und Geschäftsausstattung	941,72	1.000	1.000	1.000	1.000	1.000
	72440000 Laborbedarf, Werkstättenbedarf, Lebensmittel, Arzneimittel, Verbandstoffe, Sanitätsverbrauchsmaterial, Baumaterial, sonstiger Anstaltsbedarf, Saat- und Pflanzgut	0,00	75	75	75	75	75
	72531000 an Eigenbetriebe	2.102,18	2.200	2.200	2.200	2.200	2.200
	72543000 an die Gemeinden und Gemeindeverbände	12.749,07	23.100	15.180	15.180	15.180	15.180
	72550000 an den privaten Bereich	140,00	120	120	120	120	120
	72910000 Sonstige Auszahlungen für Sachleistungen	9.331,63	0	0	0	0	0
F 12	- Zuwendungen, Umlagen und sonstige Transferauszahlungen	157.338,44	158.660	166.734	166.734	166.734	166.734
	74150000 an den privaten Bereich	493,20	520	520	520	520	520
	74310000 Gewerbesteuerumlage	1.138,24	2.400	2.901	2.901	2.901	2.901
	74420000 Allgemeine Umlagen an Gemeinden und Gemeindeverbände	155.707,00	155.740	163.313	163.313	163.313	163.313
F 13	- Auszahlungen der sozialen Sicherung	0,00	0	0	0	0	0
F 14	- Sonstige laufende Auszahlungen	4.037,90	3.972	4.196	4.196	4.196	4.196
	76140000 Auszahlungen für allgemeine Betreuung der Bediensteten	107,60	150	150	150	150	150
	76210000 Miete Sitzungslokal	400,00	400	400	400	400	400
	76254000 Erstattung von Auslagen an Prozess- und Vertragsgegner	282,26	0	0	0	0	0
	76310000 Büromaterial	122,00	200	200	200	200	200
	76410000 Versicherungsbeiträge	947,19	850	915	915	915	915
	76411000 Gebäudeversicherungen	1.052,98	1.170	1.120	1.120	1.120	1.120
	76430000 sonstige Beiträge	99,86	120	120	120	120	120
	76810000 Grundsteuer	580,00	582	791	791	791	791
	76930000 Repräsentationen	446,01	500	500	500	500	500
F 15	= Summe der laufenden Auszahlungen aus Verwaltungstätigkeit (Summe F 9 bis F 14)	220.507,05	218.544	218.207	218.207	218.207	218.207
F 16	= Saldo der laufenden Ein- und Auszahlungen aus Verwaltungstätigkeit (Saldo F 8 und F 15)	-7.277,65	-7.369	10.298	10.298	10.298	10.298
F 17	+ Zinseinzahlungen und sonstige Finanzeinzahlungen	11,00	100	0	0	14	52
	67143000 von Gemeinden und Gemeindeverbänden	0,00	100	0	0	14	52
	67920000 Vollverzinsung aus Gewerbesteuer (§ 233a AO)	11,00	0	0	0	0	0
F 18	- Zinsauszahlungen und sonstige Finanzauszahlungen	778,81	1.860	1.554	1.594	1.546	1.546
	77430000 an Gemeinden und Gemeindeverbände	617,00	0	125	48	0	0
	77510000 an inländische Kreditinstitute	161,81	1.860	1.429	1.546	1.546	1.546
F 19	= Saldo der Zins- und der sonstigen Finanzein- und -auszahlungen (Saldo F 17 und F 18)	-767,81	-1.760	-1.554	-1.594	-1.532	-1.494
F 20	= Saldo der ordentlichen Ein- und Auszahlungen (Summe F 16 und F 19)	-8.045,46	-9.129	8.744	8.704	8.766	8.804
F 21	Saldo der außerordentlichen Ein- und Auszahlungen	0,00	0	0	0	0	0
F 22	Saldo der Ein- und Auszahlungen aus internen Leistungsbeziehungen	0,00	0	0	0	0	0
F 23	= Saldo der ordentlichen und außerordentlichen Ein- und Auszahlungen (Summe F 20 bis F 22)	-8.045,46	-9.129	8.744	8.704	8.766	8.804

Ifd. Nr.	Finanzhaushalt		Ergebnis des Haushaltsvorjahres	Ansätze des Haushaltsvorjahres einschl. Nachträge	Ansatz des ersten Haushaltsjahres	Ansatz des zweiten Haushaltsjahres	Planungsdaten des Haushaltsfolgejahres	Planungsdaten des zweiten Haushaltsfolgejahres
			2024	2025	2026	2027	2028	2029
			in €	in €	in €	in €	in €	in €
F 24	+	Einzahlungen aus Investitionszuwendungen	22.325,00	0	31.012	0	0	0
		<i>68143000 von Gemeinden und Gemeindeverbänden</i>	0,00	0	28.110	0	0	0
		<i>68146000 von Sparkassen</i>	4.000,00	0	0	0	0	0
		<i>68151000 von privaten Unternehmen</i>	2.000,00	0	0	0	0	0
		<i>68159000 vom sonstigen privaten Bereich</i>	4.215,00	0	0	0	0	0
		<i>68160000 Anzahlungen auf Investitionszuwendungen</i>	12.110,00	0	2.902	0	0	0
F 25	+	Einzahlungen aus Beiträgen und ähnlichen Entgelten	0,00	0	0	0	0	0
F 26	+	Sonstige Investitionseinzahlungen	0,00	0	0	0	0	0
F 27	=	Summe der Einzahlungen aus Investitionstätigkeit (Summe F 24 bis F 26)	22.325,00	0	31.012	0	0	0
F 28	-	Auszahlungen für immaterielle Vermögensgegenstände	0,00	0	0	0	0	0
F 29	-	Auszahlungen für Sachanlagen	53.213,39	0	37.730	0	0	0
		<i>78590000 Auszahlungen für Anlagen im Bau und für geleistete Anzahlungen</i>	53.213,39	0	37.730	0	0	0
F 30	-	Auszahlungen für Finanzanlagen	0,00	0	0	0	0	0
F 31	-	Sonstige Investitionsauszahlungen	0,00	0	0	0	0	0
F 32	-	Summe der Auszahlungen aus Investitionstätigkeit (Summe F 28 bis F 31)	53.213,39	0	37.730	0	0	0
F 33	=	Saldo der Ein- und Auszahlungen aus Investitionstätigkeit (Saldo F 27 und F 32)	-30.888,39	0	-6.718	0	0	0
F 34	=	Finanzmittelüberschuss /-fehlbetrag (Summe F 23 und F 33)	-38.933,85	-9.129	2.026	8.704	8.766	8.804
F 35	+	Aufnahme von Investitionskrediten	46.000,00	0	6.718	0	0	0
		<i>69253000 Laufzeit 5 Jahre und mehr</i>	46.000,00	0	6.718	0	0	0
F 36	-	Tilgung von Investitionskrediten	843,75	3.145	3.145	3.983	3.983	3.983
		<i>79250000 vom inländischen Geldmarkt</i>	843,75	3.145	3.145	3.983	3.983	3.983
F 37	=	Saldo der Ein- und Auszahlungen aus Investitionskrediten (Saldo F 35 und F 36)	45.156,25	-3.145	3.573	-3.983	-3.983	-3.983
F 38		Veränderung der Forderungen gegenüber der Verbandsgemeinde im Rahmen der Einheitskasse (ohne durchlaufende Gelder)	0,00	0	0	0	-799	-4.821
F 39		Veränderung der Verbindlichkeiten gegenüber der Verbandsgemeinde im Rahmen der Einheitskasse	-6.222,40	0	-5.599	-4.721	-3.984	0
F 40	=	Saldo der Ein- und Auszahlungen aus Finanzierungstätigkeit (Summe F 37 bis F 39)	38.933,85	-3.145	-2.026	-8.704	-8.766	-8.804
F 41		Saldo der durchlaufenden Gelder	0,00	0	0	0	0	0
F 42	=	Verwendung Finanzmittelüberschuss / Deckung Finanzmittelfehlbetrag (Summe F 40 und F 41)	38.933,85	-3.145	-2.026	-8.704	-8.766	-8.804
F 43	=	Veränderung der liquiden Mittel (einschl. durchlaufende Gelder) (Saldo F 41 und F 38)	0,00	0	0	0	-799	-4.821
F 44		nachrichtlich: Ausgleich Finanzhaushalt (Saldo F 23 und F 36)	-8.889,21	-12.274	5.599	4.721	4.783	4.821
F 45		Mindest-Rückführungsbetrag gemäß Tilgungsplan	0,00	0	0	0	0	0

*** Ende der Liste "Finanzhaushalt" ***



Ortsgemeinde Jucken
Investitionsplan
2026/2027

Produkt	Projekt	Bezeichnung
36614	46011	Errichtung eines Unterstandes und einer Grillstätte auf dem Dorfplatz
54112	54112	Umrüstung der Straßenbeleuchtung auf LED-Technik

OG Jucken

Investitionsplan 2026-2027

Produkt 36614 = Gemeindestraßen

Projekt 46011 = Errichtung eines Unterstandes und einer Grillstätte auf dem Dorfplatz

Pos.: Konto: Erläuterungstext

Die Ortsgemeinde Jucken beabsichtigt die Errichtung eines Unterstandes und einer Grillstätte auf dem Dorfplatz.

Die Landesregierung hat mit dem Regionalen Zukunftsprogramm (RZN) ein neues Förderprogramm ins Leben gerufen, das Kommunen gezielt bei der nachhaltigen Weiterentwicklung unterstützt. Die Förderung dient dazu Regionen zu stärken, die vor besonders strukturellen Herausforderungen stehen.

Mit Grundsatzbeschluss des VG-Rates vom 10.04.2025 und entsprechender Verteilung steht der Gemeinde Jucken insgesamt ein Förderbetrag i. H. v. 28.109,54 EUR zu.

Dieses Budget soll in voller Höhe für die o. g. Maßnahme genutzt werden. Der Betrag wurde vollständig fristgerecht beantragt und soll noch vor Jahresende bewilligt werden.

Nach den Förderrichtlinien ist mit einer hundertprozentigen Förderung zu rechnen, sodass die Finanzierung der Maßnahme sichergestellt ist.

Leistung	Projekt	Maßnahme	Einzahlung EUR	Auszahlung EUR	Finanzbedarf EUR	Kreditbedarf EUR
36614	46011	Errichtung eines Unterstandes und einer Grillstätte auf dem Dorfplatz	28.110,00	28.110,00	0,00	0,00

OG Jucken

Investitionsplan 2026-2027

Produkt 54112 = Straßenbeleuchtung

Projekt 54112 = Umrüstung der Straßenbeleuchtung auf LED-Technik

Pos.: Konto: Erläuterungstext

Der Ortsgemeinderat Jucken hat sich dafür ausgesprochen, die vorhandene Straßenbeleuchtungsanlage in der Ortsgemeinde Jucken auf die LED-Technik umzurüsten.

Durch die Förderung des Kommunalen Investitionsprogramms Klimaschutz und Innovation (KIPKI) des Landes Rheinland-Pfalz wird ebenfalls die Umstellung der Straßenbeleuchtung auf LED unterstützt. Die entsprechende Bewilligung der Mittel liegt bereits vor.

Insgesamt wird ein Betrag von 182.402,10 € an die Ortsgemeinden unserer Verbandsgemeinde weitergeleitet.

Die Kosten für die Umrüstung der vorhandenen Straßenbeleuchtung beläuft sich für die Ortsgemeinde Jucken auf rund **9.620,00 EUR**.

Die anteilige voraussichtliche Förderung aus dem Programm KIPKI beläuft sich für die Ortsgemeinde Jucken auf ca. **2.902,00 EUR**.

Die Amortisationszeitraum reduziert sich dementsprechend.

Die Refinanzierung erfolgt in diesem Fall durch eine Amortisation bei den Aufwendungen für die Straßenbeleuchtung für einen Zeitraum von 7,92 Jahren (siehe nachfolgende Berechnung).

Leistung	Projekt	Maßnahme	Einzahlung EUR	Auszahlung EUR	Finanzbedarf EUR	Kreditbedarf EUR
54112	54112	Umrüstung der Straßenbeleuchtung auf LED-Technik	2.902,00	9.620,00	6.718,00	6.718,00

Gemeinde Jucken

Investitionskosten für Umrüstung/Erneuerung zu LED-Technik - ganznchtig		Anzahl	Stckkosten	Summe
1	Leuchte Vulkan 3630 3x 14W O1 4700lm bis 42 W	16	475,50 €	7.608,00
2	Leuchte Vulkan 3630 3x 14W O1 4700lm bis 42 W	1	475,50 €	475,50
Umrstkosten				8.083,50
Kosten Gemeinde Netto				8.083,50
MwSt				1.535,87
Kosten Gemeinde Brutto				9.619,37

Ersparnis nach Umrstung- ganznchtige Beleuchtung			aktuell	nach Umrstung	Ersparnis	
Leistung [kW]			1,588 kW	0,882 kW	0,706 kW	
Benutzungsstunden pro Jahr			4100 h	4100 h		
Stromverbrauch [kWh]			05.892 kWh	02.997 kWh	2.895 kWh	
Strompreis incl. gesetzlichen Abgaben (Netto/Brutto)	0,294 € /kWh	0,350 € /kWh	2.062,78	1.049,38	1.013,39	
Leistungspreis (Netto/Brutto)	84,060 € /kW	100,031 € /kW	158,85	88,23	70,62	
Kosten Messstelle (Netto/Brutto)	314,79 €	374,60 €	374,60	374,60	0,00	
Wartungspauschale fr	Bestand Aktuell 20 St.	Nicht umg. 00 St.	umg. LED 20 St.	799,39	668,30	131,09
Betriebskosten fr Straenbeleuchtung (Variante b) pro Jahr incl. MwSt			3.395,62	2.180,52	1.215,11	
Amortisation fr Umrstung der ineffizienten Straenbeleuchtung [Jahre]					7,92 Jahre	

Haupt-Produktbereich	3	Soziales und Jugend
Produktbereich	36	Kinder-, Jugend- und Familienhilfe
Produktgruppe	366	Einrichtungen der Jugendarbeit
Produkt	3661	Einrichtungen der Jugendarbeit
Leistung	36614	Dorf- und Spielplätze
Projekt	46010	Neugestaltung Dorf- und Spielplatzes

Pos. Inhalt	Ergebnis des Vorjahres 2024	Ansatz des Vorjahres (lfd. HH-Jahr) 2025	Ansatz des HH-Jahres (Planjahr) 2026	Verpflichtungs- ermäch- tigung	das	das zweite	das dritte	das vierte	Bisher be- reitgestellt (einschl. Spalte 2)	Gesamt- einzah- lungen/- auszahl.
					auf das Haushaltsjahr folgende Jahr					
					2027	2028	2029	2030		
	EUR									
	1	2	3	4	5	6	7	8	9	10
Summe der Einzahlungen aus Investitionstätigkeit	22.325,00	0	0	0	0	0	0	0	68.873	68.873
68146000 von Sparkassen	4.000,00	0	0	0	0	0	0	0	4.000	4.000
68151000 von privaten Unternehmen	2.000,00	0	0	0	0	0	0	0	2.000	2.000
68159000 vom sonstigen privaten Bereich	4.215,00	0	0	0	0	0	0	0	8.873	8.873
68160000 Anzahlungen auf Investitionszuwendungen	12.110,00	0	0	0	0	0	0	0	54.000	54.000
Summe der Auszahlungen aus Investitionstätigkeit	53.213,39	0	0	0	0	0	0	0	124.577	124.577
78590000 Auszahlungen für Anlagen im Bau und für geleistete Anzahlungen	53.213,39	0	0	0	0	0	0	0	124.577	124.577
darunter:										
Saldo der Ein- und Auszahlungen aus Investitionstätigkeit	-30.888,39	0	0	0	0	0	0	0	-55.704	-55.704

Haupt-Produktbereich	3	Soziales und Jugend
Produktbereich	36	Kinder-, Jugend- und Familienhilfe
Produktgruppe	366	Einrichtungen der Jugendarbeit
Produkt	3661	Einrichtungen der Jugendarbeit
Leistung	36614	Dorf- und Spielplätze
Projekt	46011	Errichtung eines Unterstandes und einer Grillstätte auf dem Dorfplatz (RZN)

Pos. Inhalt	Ergebnis des Vorvorjahres	Ansatz des Vorjahres (Ifd. HH-Jahr) 2025	Ansatz des HH-Jahres (Planjahr) 2026	Verpflichtungs-ermäch-tigung	das	das zweite	das dritte	das vierte	Bisher be-reitgestellt (einschl. Spalte 2)	Gesamt-ein-zah-lungen/-auszahl.
	2024				auf das Haushaltsjahr folgende Jahr					
					2027	2028	2029	2030		
	EUR									
	1	2	3	4	5	6	7	8	9	10
Summe der Einzahlungen aus Investitionstätigkeit	0,00	0	28.110	0	0	0	0	0	0	28.110
68143000 von Gemeinden und Gemeindeverbänden	0,00	0	28.110	0	0	0	0	0	0	28.110
Summe der Auszahlungen aus Investitionstätigkeit	0,00	0	28.110	0	0	0	0	0	0	28.110
78590000 Auszahlungen für Anlagen im Bau und für geleistete Anzahlungen	0,00	0	28.110	0	0	0	0	0	0	28.110
darunter:										
Saldo der Ein- und Auszahlungen aus Investitionstätigkeit	0,00	0	0	0	0	0	0	0	0	0

Haupt-Produktbereich	5	Gestaltung Umwelt
Produktbereich	54	Verkehrsflächen und -anlagen, ÖPNV
Produktgruppe	541	Gemeindestraßen
Produkt	5411	Gemeindestraßen
Leistung	54112	Straßenbeleuchtung
Projekt	63005	Umstellung Straßenbeleuchtung auf LED

Pos. Inhalt	Ergebnis des Vorjahres 2024	Ansatz des Vorjahres (Ifd. HH-Jahr) 2025	Ansatz des HH-Jahres (Planjahr) 2026	Verpflichtungs- ermäch- tigung	das	das zweite	das dritte	das vierte	Bisher be- reitgestellt (einschl. Spalte 2)	Gesamt- einzah- lungen/- auszahl.
					auf das Haushaltsjahr folgende Jahr					
					2027	2028	2029	2030		
	EUR									
	1	2	3	4	5	6	7	8	9	10
Summe der Einzahlungen aus Investitionstätigkeit	0,00	0	2.902	0	0	0	0	0	0	2.902
68160000 Anzahlungen auf Investitionszuwendungen	0,00	0	2.902	0	0	0	0	0	0	2.902
Summe der Auszahlungen aus Investitionstätigkeit	0,00	0	9.620	0	0	0	0	0	0	9.620
78590000 Auszahlungen für Anlagen im Bau und für geleistete Anzahlungen	0,00	0	9.620	0	0	0	0	0	0	9.620
darunter:										
Saldo der Ein- und Auszahlungen aus Investitionstätigkeit	0,00	0	-6.718	0	0	0	0	0	0	-6.718

Pos.	Inhalt	Ergebnis	Plan	Plan	Plan	Plan	Plan	Plan
		2024	2025	2026	2027	2028	2029	2030
		EUR	EUR	EUR	EUR	EUR	EUR	EUR
		1	2	3	4	5	6	7
	Summe der Einzahlungen aus Investitionstätigkeit	22.325,00	0	31.012	0	0	0	0
	68143000 von Gemeinden und Gemeindeverbänden	0,00	0	28.110	0	0	0	0
	68146000 von Sparkassen	4.000,00	0	0	0	0	0	0
	68151000 von privaten Unternehmen	2.000,00	0	0	0	0	0	0
	68159000 vom sonstigen privaten Bereich	4.215,00	0	0	0	0	0	0
	68160000 Anzahlungen auf Investitionszuwendungen	12.110,00	0	2.902	0	0	0	0
	Summe der Auszahlungen aus Investitionstätigkeit	53.213,39	0	37.730	0	0	0	0
	78590000 Auszahlungen für Anlagen im Bau und für geleistete Anzahlungen	53.213,39	0	37.730	0	0	0	0
	darunter:							
	mit Verpflichtungsermächtigungen in Vorjahren	0,00	0	0	0	0	0	0
	bereits gebunden							
	Verpflichtungsermächtigungen	0,00	0	0	0	0	0	0
	Saldo der Ein- und Auszahlungen aus Investitionstätigkeit	-30.888,39	0	-6.718	0	0	0	0

*** Ende der Liste "Investitionsplan (Gesamtübersicht)" ***

Übersicht über die voraussichtlichen Schulden 2026

Ortsgemeinde Jucken

Schuldennummer	Gläubiger	Bezeichnung	Nennbetrag	Zinssatz %	Voraussichtlicher Stand 01.01.2026	Kreditaufnahme	Tilgung	Zinsen	Voraussichtlicher Stand 31.12.2026
14-58-10	Kreissparkasse Bitburg-Prüm	Gehwege L 13 apl. Tilgung möglich	16.875,00	1,15	8.437,50	0,00	843,75	94,61	7.593,75
14-58-11	Raiffeisenbank Westeifel	Dorf- und Spielplatz	46.000,00	2,98	41.400,00	0,00	2.300,00	1.216,59	39.100,00
	Neuaufnahme	LED-Umstellung Straßenbeleuchtung	6.718,00	3,50	0,00	6.718,00	0,00	117,57	6.718,00
					49.837,50	6.718,00	3.143,75	1.428,77	53.411,75

Übersicht über die voraussichtlichen Schulden 2026

Ortsgemeinde Jucken

Schuldennummer	Gläubiger	Bezeichnung	Nennbetrag	Zinssatz %	Voraussichtlicher Stand 01.01.2027	Kreditaufnahme	Tilgung	Zinsen	Voraussichtlicher Stand 31.12.2027
14-58-10	Kreissparkasse Bitburg-Prüm	Gehwege L 13 apl. Tilgung möglich	16.875,00	1,15	7.593,75	0,00	843,75	94,61	6.750,00
14-58-11	Raiffeisenbank Westeifel	Dorf- und Spielplatz	46.000,00	2,98	39.100,00	0,00	2.300,00	1.216,59	36.800,00
	Neuaufnahme	LED-Umstellung Straßenbeleuchtung (8 Jahre)	6.718,00	3,50	6.718,00	0,00	839,75	235,13	5.878,25
					53.411,75	0,00	3.983,50	1.546,33	49.428,25

Übersicht					
über den Stand der Verbindlichkeiten aus Anleihen, Kreditaufnahmen und ähnlicher Vorgänge					
Ifd. Nr.	Art (gem. § 47 Abs. 5 Nr. 4 GemHVO)	Stand Beginn Haushaltsvorjahr	Voraussichtlicher Stand zu Beginn des Haushaltsjahres	Voraussichtlicher Stand zum Ende des Haushaltsjahres	Voraussichtlicher Stand zum Ende des Haushaltsjahres
		2025	2026	2026	2027
		in EUR			
1	Verbindlichkeiten aus Anleihen für Investitionen				
2	Verbindlichkeiten aus Anleihen zur Liquiditätssicherung				
3	Verbindlichkeiten aus Kreditaufnahmen für Investitionen (gemäß § 103 GemO)	49.837,50	56.554,86	53.411,11	49.427,69
4	Verbindlichkeiten gegenüber der Verbandsgemeinde im Rahmen der Einheitskasse	2.030,28	14.304,28	8.705,28	3.984,28
5	darunter: a) Verbindlichkeiten gegenüber der Verbandsgemeinde im Rahmen der Einheitskasse, welche bis zum 31.12.2023 entstanden sind abzüglich Schuldübernahme durch Land (PEK-RP)	2.030,28	2.030,28	2.030,28	2.030,28
6	b) Verbindlichkeiten gegenüber der Verbandsgemeinde im Rahmen der Einheitskasse, welche ab dem 01.01.2024 entstanden sind	0,00	12.274,00	6.675,00	1.954,00
7	Verbindlichkeiten aus Vorgängen, die Kreditaufnahmen wirtschaftlich gleichkommen				
8	Summe der Verbindlichkeiten aus Anleihen, Kreditaufnahmen und ähnlicher Vorgänge	51.867,78	70.859,14	62.116,39	53.411,97

Ortsgemeinde Jucken

Übersicht der Beurteilung der dauernden Leistungsfähigkeit (Berechnung der sog. "freien Finanzspitze"; Ausgleich Finanzhaushalt)								
lfd. Nr.	Einzahlungs- und Auszahlungsarten	Ergebnisse des Haushalts- vovorjahres	Ansätze des Haushalts- vorjahres einschl. Nachträge	Ansätze des Haushalts- jahres	Planungs- daten des Haushalts- folgejahres	Planungs- daten des zweiten Haushalts- folgejahres	Planungs- daten des dritten Haushalts- folgejahres	
		2024	2025	2026	2027	2028	2029	
		in €						
Entstehungsrechnung	1	Saldo der ordentlichen und außerordentlichen Ein- und Auszahlungen (§ 2 Abs. 1 Satz 1 Posten F 23 GemHVO)	einschließlich Zinsauszahlungen für bereits genehmigte Kredite	einschließlich Zinsauszahlungen für bereits genehmigte Kredite und für geplante, aber noch nicht genehmigte Kredite				
			-8.045,46	-9.129,00	8.744,00	8.704,00	8.766,00	8.804,00
	2	abzüglich Auszahlungen zur planmäßigen Tilgung von bereits genehmigten Investitionskrediten (§ 2 Abs. 1 Satz 1 Posten F 36 GemHVO)	843,75	3.145,00	3.145,00	3.143,00	3.143,00	3.143,00
	3	Mindest-Rückführungsbetrag gemäß Tilgungsplan	275,09	0,00	0,00	0,00	0,00	0,00
	4	Zwischensumme	-9.164,30	-12.274,00	5.599,00	5.561,00	5.623,00	5.661,00
Verwendungsrechnung	5	abzüglich Auszahlungen zur planmäßigen Tilgung von geplanten, aber noch nicht genehmigten Investitionskrediten (§ 2 Abs. 1 Satz 1 Posten F 36 GemHVO)			0,00	840,00	840,00	840,00
	6	"freie Finanzspitze" (Ziel in allen Jahren: ≥ 0)	-9.164,30	-12.274,00	5.599,00	4.721,00	4.783,00	4.821,00
Endfällige Kredite Jahr - Betrag € Jahr - Betrag €			Liquiditätskredite zum 31.12.2024 <div style="text-align: right; border: 1px solid black; padding: 2px; display: inline-block;"> 2024 2.030,28 EUR </div>					

Ortsgemeinde Jucken

Übersicht über die Über-/Unterdeckung im Finanzhaushalt bzw. in der Finanzrechnung

Haushaltsjahr 2026/2027

lfd. Nr.	Jahr	Jahr	Saldo der ordentlichen und außerordentlichen Ein- und Auszahlungen	./. planmäßige Tilgung	./. Mindest- Rückführungsbetrag gemäß Tilgungsplan	= Betrag
			(§ 2 Abs. 1 Satz 1 Posten F 23 GemHVO)	(§ 2 Abs. 1 Satz 1 Posten F 36 GemHVO)	(§ 2 Abs. 1 Satz 1 Posten F 45 GemHVO)	
in €						
1	5. Haushaltsvorjahr (lt. festgestelltem Jahresabschluss)	2021	36.308,85	2.064,62	0,00	34.244,23
2	4. Haushaltsvorjahr (lt. festgestelltem Jahresabschluss)	2022	4.713,85	2.064,62	0,00	2.649,23
3	3. Haushaltsvorjahr (lt. festgestelltem Jahresabschluss)	2023	-27.161,00	1.518,93	0,00	-28.679,93
4	2. Haushaltsvorjahr (Rechnungsergebnis)	2024	-8.045,46	843,75	275,09	-9.164,30
5	1. Haushaltsvorjahr (Ansatz einschl. Nachträge)	2025	-9.129,00	3.145,00	0,00	-12.274,00
6	Haushaltsjahr (Ansatz)	2026	8.744,00	3.145,00	0,00	5.599,00
7	Zwischensumme (lfd. Nr. 1 bis 6)	/	5.431,24	12.781,92	275,09	-7.625,77
8	1. Haushaltsfolgejahr (Planung)	2027	8.704,00	3.983,00	0,00	4.721,00
9	2. Haushaltsfolgejahr (Planung)	2028	8.766,00	3.983,00	0,00	4.783,00
10	3. Haushaltsfolgejahr (Planung)	2029	8.804,00	3.983,00	0,00	4.821,00
11	Summe	/	31.705,24	24.730,92	275,09	6.699,23

Ortsgemeinde Jucken

Übersicht über die Über-/Unterdeckung im Finanzhaushalt bzw. in der Finanzrechnung

Haushaltsjahr 2026/2027

lfd. Nr.	Jahr	Jahr	Saldo der ordentlichen und außerordentlichen Ein- und Auszahlungen	./. planmäßige Tilgung	./. Mindest- Rückführungsbetrag gemäß Tilgungsplan	= Betrag
			(§ 2 Abs. 1 Satz 1 Posten F 23 GemHVO)	(§ 2 Abs. 1 Satz 1 Posten F 36 GemHVO)	(§ 2 Abs. 1 Satz 1 Posten F 45 GemHVO)	
in €						
1	5. Haushaltsvorjahr (lt. festgestelltem Jahresabschluss)	2022	4.713,85	2.064,62	0,00	2.649,23
2	4. Haushaltsvorjahr (lt. festgestelltem Jahresabschluss)	2023	-27.161,00	1.518,93	0,00	-28.679,93
3	3. Haushaltsvorjahr (lt. festgestelltem Jahresabschluss)	2024	-8.045,46	843,75	275,09	-9.164,30
4	2. Haushaltsvorjahr (Ansatz einschl. Nachträge)	2025	-9.129,00	3.145,00	0,00	-12.274,00
5	1. Haushaltsvorjahr (Ansatz)	2026	8.744,00	3.145,00	0,00	5.599,00
6	Haushaltsjahr (Ansatz)	2027	8.704,00	3.983,00	0,00	4.721,00
7	Zwischensumme (lfd. Nr. 1 bis 6)	/	-22.173,61	14.700,30	275,09	-37.149,00
8	1. Haushaltsfolgejahr (Planung)	2028	8.766,00	3.983,00	0,00	4.783,00
9	2. Haushaltsfolgejahr (Planung)	2029	8.804,00	3.983,00	0,00	4.821,00
10	Summe	/	-4.603,61	22.666,30	275,09	-27.545,00

Ortsgemeinde Jucken
Übersicht über die Entwicklung der Jahresergebnisse
Haushaltsjahr 2026/2027
(gemäß § 2 Abs. 1 Satz 1 GemHVO)

lfd. Nr.	Ergebnis	Jahr	Betrag in €
1	5. Haushaltsvorjahr (lt. festgestelltem Jahresabschluss)	2021	30.134,81
2	4. Haushaltsvorjahr (lt. festgestelltem Jahresabschluss)	2022	4.007,44
3	3. Haushaltsvorjahr (lt. festgestelltem Jahresabschluss)	2023	-35.465,35
4	2. Haushaltsvorjahr (lt. festgestelltem Jahresabschluss)	2024	-10.515,76
5	1. Haushaltsvorjahr (Ansatz einschl. Nachträge)	2025	-16.513,00
6	Haushaltsjahres (Ansatz)	2026	-6.088,00
7	Zwischensummer (lfd. Nr. 1-6)		-34.439,86
8	1. Haushaltsfolgejahr (Planung)	2027	-6.130,00
9	2. Haushaltsfolgejahr (Planung)	2028	-6.046,00
10	3. Haushaltsfolgejahr (Planung)	2029	-5.882,00
11	Summe		-52.497,86

Ortsgemeinde Jucken
Übersicht über die Entwicklung des Eigenkapitals
Haushaltsjahr 2026/2027

lfd. Nr.	Ergebnis (gem. § 2 Abs. 1 Satz 1 GemHVO)	Jahr	Betrag	nachrichtlich: aufgelaufenes Eigenkapital
			in €	
1	Eigenkapital zum 31.12. des dritten Haushaltsvorjahres	2023	-35.465,35	157.544,60
2	+ Jahresergebnis des zweiten Haushaltsvorjahres	2024	-10.515,76	147.028,84
3	+ Ansatz für Jahresergebnis des Haushaltsvorjahres	2025	-16.513,00	130.515,84
4	+ Ansatz für Jahresergebnis des Haushaltsjahres	2026	-6.088,00	124.427,84
5	+ geplantes Jahresergebnis des Haushaltsfolgejahres	2027	-6.130,00	118.297,84
6	+ geplantes Jahresergebnis des 2. Haushaltsfolgejahres	2028	-6.046,00	112.251,84
7	+ geplantes Jahresergebnis des 3. Haushaltsfolgejahres	2029	-5.882,00	106.369,84

VERBANDSGEMEINDEVERWALTUNG ARZFELD

IM NATURPARK SÜDEIFEL



Ortsgemeinde Jucken

Fachbereich 1.2

Finanzen

§§ 95 Abs. 4 Nr. 3, 103 Abs. 3 GemO

Bearbeiter: Joschka Trenz
54687 Arzfeld, 28.11.2025

Ermittlung des Höchstbetrages der Verbindlichkeiten gegenüber der Verbandsgemeinde im Rahmen der Einheitskasse

Die Ermittlung erfolgt entsprechend der Empfehlung des GStB Rheinland-Pfalz vom 10.10.2023, Muster 31 (zu 93 Abs. 5 GemO)

Jahr	Höchstbetrag	Bemerkungen	2026	2027
2024	- 91.913,62 €		- 91.913,62 €	-91.913,62 €
2023	- 42.981,32 €			
2022	- 24.556,73 €			
2021	- 15.952,51 €			
2020	- 40.389,30 €			
Ausgangsbasis				
Summe der ordentlichen und außerordentlichen Auszahlungen des Planjahres	2026	219.761,00 €		
davon 5 %			10.988,05 €	21.976,10 €
Summe			-80.925,57 €	-69.937,52 €
gerundet			-81.000,00 €	-70.000,00 €

§ 4 der Haushaltssatzung

Verbindlichkeiten gegenüber der Einheitskasse 2026 -81.000,00 €

Verbindlichkeiten gegenüber der Einheitskasse 2027 -70.000,00 €

Vorhandener Finanzmittelbestand zum 31.12.2024		-2.030,28 €
Verbindlichkeiten gegenüber der Einheitskasse	2025	-12.274,00 €
Verbindlichkeiten gegenüber der Einheitskasse	2026	5.899,00 €
Verbindlichkeiten gegenüber der Einheitskasse	2027	5.021,00 €

Aufgestellt:

54687 Arzfeld, 28.11.2025

i. A.

Fachbereich 1.2. -Finanzen-

Ortsgemeinde Jucken

Übersicht über die Rückführung der Verbindlichkeiten gegenüber der Verbandsgemeinde im Rahmen der Einheitskasse								
Liquiditätskredite zum 31.12.2023:			8.252,68	PEK 2024	0,00	8.252,68		
lfd. Nr.	Jahr (jeweils zum 31.12.)	Orientierungs- wert in Höhe von 1/30	Mindest- Rückführungsbetrag	freiwillige Tilgung	Saldo (Spalte 2 + 3 - 1)	"Stand Verbindlichkeiten gegenüber der Verbandsgemeinde i. R. d. Einheitskasse zum 31.12. unter Berücksichtigung des Orientierungswertes"	"Stand Verbindlichkeiten gegenüber der Verbandsgemeinde i. R. d. Einheitskasse zum 31.12. unter Berücksichtigung des Mindest- Rückführungsbetrages sowie der freiwilligen Tilgung"	Saldo (Spalte 6 - 5)
	in €							
Spalte:	1	2	3	4	5	6	7	
1	2024	275,09	275,09	5.947,31	5.947,31	7.977,59	2.030,28	-5.947,31
2	2025	275,09	0,00	0,00	-275,09	7.702,50	2.030,28	-5.672,22
3	2026	275,09	0,00	0,00	-275,09	7.427,41	2.030,28	-5.397,13
4	2027	275,09	0,00	0,00	-275,09	7.152,32	2.030,28	-5.122,04
5	2028	275,09	0,00	0,00	-275,09	6.877,23	2.030,28	-4.846,95
6	2029	275,09	0,00	0,00	-275,09	6.602,14	2.030,28	-4.571,86
7	2030	275,09	275,09	0,00	0,00	6.327,05	1.755,19	-4.571,86
8	2031	275,09	275,09	0,00	0,00	6.051,97	1.480,10	-4.571,86
9	2032	275,09	275,09	0,00	0,00	5.776,88	1.205,01	-4.571,86
10	2033	275,09	275,09	0,00	0,00	5.501,79	929,92	-4.571,86
11	2034	275,09	275,09	0,00	0,00	5.226,70	654,83	-4.571,86
12	2035	275,09	275,09	0,00	0,00	4.951,61	379,74	-4.571,86
13	2036	275,09	275,09	0,00	0,00	4.676,52	104,65	-4.571,86
14	2037	275,09	275,09	0,00	0,00	4.401,43	-170,43	-4.571,86
15	2038	275,09	275,09	0,00	0,00	4.126,34	-445,52	-4.571,86
16	2039	275,09	275,09	0,00	0,00	3.851,25	-720,61	-4.571,86
17	2040	275,09	275,09	0,00	0,00	3.576,16	-995,70	-4.571,86
18	2041	275,09	275,09	0,00	0,00	3.301,07	-1.270,79	-4.571,86
19	2042	275,09	275,09	0,00	0,00	3.025,98	-1.545,88	-4.571,86
20	2043	275,09	275,09	0,00	0,00	2.750,89	-1.820,97	-4.571,86
21	2044	275,09	275,09	0,00	0,00	2.475,80	-2.096,06	-4.571,86
22	2045	275,09	275,09	0,00	0,00	2.200,71	-2.371,15	-4.571,86
23	2046	275,09	275,09	0,00	0,00	1.925,63	-2.646,24	-4.571,86
24	2047	275,09	275,09	0,00	0,00	1.650,54	-2.921,33	-4.571,86
25	2048	275,09	275,09	0,00	0,00	1.375,45	-3.196,42	-4.571,86
26	2049	275,09	275,09	0,00	0,00	1.100,36	-3.471,51	-4.571,86
27	2050	275,09	275,09	0,00	0,00	825,27	-3.746,60	-4.571,86
28	2051	275,09	275,09	0,00	0,00	550,18	-4.021,69	-4.571,86
29	2052	275,09	275,09	0,00	0,00	275,09	-4.296,77	-4.571,86
30	2053	275,09	275,09	0,00	0,00	0,00	-4.571,86	-4.571,86

Ortsgemeinde Jucken

Übersicht über die Rückführung der Verbindlichkeiten gegenüber der Verbandsgemeinde im Rahmen der Einheitskasse								
Liquiditätskredite zum 31.12.2024:		2.030,28						
lfd. Nr.	Jahr (jeweils zum 31.12.)	Orientierungswert in Höhe von 1/30	Mindest-Rückführungsbetrag	freiwillige Tilgung	Saldo (Spalte 2 + 3 - 1)	"Stand Verbindlichkeiten gegenüber der Verbandsgemeinde i. R. d. Einheitskasse zum 31.12. unter Berücksichtigung des Orientierungswertes"	"Stand Verbindlichkeiten gegenüber der Verbandsgemeinde i. R. d. Einheitskasse zum 31.12. unter Berücksichtigung des Mindest-Rückführungsbetrages sowie der freiwilligen Tilgung"	Saldo (Spalte 6 - 5)
	in €							
	Spalte:	1	2	3	4	5	6	7
1	2025	676,76	0,00	0,00	-676,76	1.353,52	2.030,28	676,76
2	2026	676,76	0,00	0,00	-676,76	676,76	2.030,28	1.353,52
3	2027	676,76	0,00	0,00	-676,76	0,00	2.030,28	2.030,28
4								0,00
5								0,00
6								0,00
7								0,00
8								0,00
9								0,00
10								0,00
11								0,00
12								0,00
13								0,00
14								0,00
15								0,00
16								0,00
17								0,00
18								0,00
19								0,00
20								0,00
21								0,00
22								0,00
23								0,00
24								0,00
25								0,00
26								0,00
27								0,00
28								0,00
29								0,00
30								0,00

Ortsgemeinde Jucken

Übersicht über die Rückführung der Verbindlichkeiten gegenüber der Verbandsgemeinde im Rahmen der Einheitskasse								
Liquiditätskredite zum 31.12.2025:		12.274,00						
lfd. Nr.	Jahr (jeweils zum 31.12.)	Orientierungswert in Höhe von 1/30	Mindest-Rückführungsbetrag	freiwillige Tilgung	Saldo (Spalte 2 + 3 - 1)	"Stand Verbindlichkeiten gegenüber der Verbandsgemeinde i. R. d. Einheitskasse zum 31.12. unter Berücksichtigung des Orientierungswertes"	"Stand Verbindlichkeiten gegenüber der Verbandsgemeinde i. R. d. Einheitskasse zum 31.12. unter Berücksichtigung des Mindest-Rückführungsbetrages sowie der freiwilligen Tilgung"	Saldo (Spalte 6 - 5)
	in €							
	Spalte:	1	2	3	4	5	6	7
1	2026	4.091,33	0,00	0,00	-4.091,33	8.182,67	12.274,00	4.091,33
2	2027	4.091,33	0,00	0,00	-4.091,33	4.091,33	12.274,00	8.182,67
3	2028	4.091,33	0,00	0,00	-4.091,33	0,00	12.274,00	12.274,00
4								0,00
5								0,00
6								0,00
7								0,00
8								0,00
9								0,00
10								0,00
11								0,00
12								0,00
13								0,00
14								0,00
15								0,00
16								0,00
17								0,00
18								0,00
19								0,00
20								0,00
21								0,00
22								0,00
23								0,00
24								0,00
25								0,00
26								0,00
27								0,00
28								0,00
29								0,00
30								0,00

Jahresabschluss 2024

Ortsgemeinde Jucken

Ermittlung des Ist-Ergebnisses 2024

Ergebnisrechnung - Ergebnishaushalt		Plan 2024	Ist 2024
Summe der laufenden Erträge aus Verwaltungstätigkeit	Euro	237.161,00	Euro 244.460,91
Summe der laufenden Aufwendungen aus Verwaltungstätigkeit	Euro	270.494,00	Euro 254.208,86
Laufendes Ergebnis aus Verwaltungstätigkeit	Euro	-33.333,00	Euro -9.747,95
Zinsertrag	Euro	100,00	Euro 11,00
Zinsaufwendungen	Euro	1.045,00	Euro 778,81
Gesamtbetrag der Erträge	Euro	237.261,00	Euro 244.471,91
Gesamtbetrag der Aufwendungen	Euro	271.539,00	Euro 254.987,67
Finanzergebnis Ergebnishaushalt	Euro	-34.278,00	Euro -10.515,76

Bilanz					
Aktiv			Passiv		
Pos.	Eröffnungsbilanz 01.01.2024	Schlussbilanz 31.12.2024	Pos.	Eröffnungsbilanz 01.01.2024	Schlussbilanz 31.12.2024
	Euro	Euro		Euro	Euro
1. Anlagevermögen	736.610,54	759.518,93	1. Eigenkapital	157.544,60	147.028,84
2. Umlaufvermögen	790,00	959,75	Jahresergebnis 2024	nachrichtlich	-10.515,76
4. Rechnungsabgrenzung	1.098,56	6.174,32	Ergebnishaushalt		
5. Nicht d. EK ged. Fehlbetrag	0,00	0,00	2. Sonderposten	538.040,00	534.379,00
			3. Rückstellungen	16.553,00	18.227,00
			4. Verbindlichkeiten	19.924,43	58.858,28
			5. Rechnungsabgrenzung	6.437,07	8.159,88
	738.499,10	766.653,00		738.499,10	766.653,00

Entwicklung		Euro
Stand 31.12.2019		-6.110,91
Finanzrechnung 2020		13.885,97
Finanzrechnung 2021		34.244,23
Finanzrechnung 2022		2.189,23
Finanzrechnung 2023		-52.461,20
Stand 31.12.2023		-8.252,68
Finanzrechnung 2024		6.222,40
Ist-Ergebnis	Stand 31.12.2024	-2.030,28 (Kassenbestand)

Finanzrechnung - Finanzhaushalt			
	Plan 2024	Ist 2024	
	Euro	Euro	
Summe der laufenden Einzahlungen aus Verwaltungstätigkeit	211.175,00	213.229,40	F 8
Zinseinzahlungen	100,00	11,00	F 17
Summe der laufenden Auszahlungen aus Verwaltungstätigkeit	238.644,00	220.507,05	F 15
Zinsaufwendungen	1.045,00	778,81	F 18
Saldo der laufenden Ein- und Auszahlung	-28.414,00	-8.045,46	F 20
Einzahlungen aus Investitionstätigkeit	0,00	22.325,00	F 27
Auszahlung aus Investitionstätigkeit	0,00	53.213,39	F 32
Saldo der Ein- und Auszahlungen aus Investitionstätigkeit	0,00	-30.888,39	F 33
Einzahlungen aus Finanzierungstätigkeit (Kredite)	0,00	46.000,00	F 35
Auszahlungen aus Finanzierungstätigkeit (Tilgung)	3.145,00	843,75	F 36
Saldo der Ein- u. Ausz. aus Inv.krediten	-3.145,00	45.156,25	F 37
Finanzmittelüberschuss/fehlbetrag (F 20 / F 33)	-28.414,00	-38.933,85	F 34
Ausgleich Finanzhaushalt (F 20 / F 36)	-31.559,00	-8.889,21	F 44
Gesamtbetrag der Einzahlungen (F 8 / F 17 / F 27 / F 35)	211.275,00	281.565,40	
Gesamtbetrag der Auszahlungen (F 15/F18/ F 32/F36)	242.834,00	275.343,00	
Veränderung des Finanzmittelbestandes im Haushaltsjahr (-31.559,00	6.222,40	

Arzfeld, den 22.05.2025

_____ Alexa Thiel Kassenleiterin	_____ Karl-Heinz Kellen Buchhalter	_____ Johannes Kuhl Bürgermeister
--	--	---