


Haushaltssatzung
und
Haushaltsplan

Ortsgemeinde Kesfeld
Verbandsgemeinde Arzfeld

für das Haushaltsjahr
2026/2027

Ortsgemeinde Kesfeld
Haushaltsplan 2026/2027
Inhaltsübersicht

Seite	Bezeichnung
3	Haushaltssatzung
6	Vorbericht
28	Produkthaushalt - Teilhaushalt 01
62	Produkthaushalt - Teilhaushalt 02
82	Zusammenstellung zum Ergebnishaushalt
85	Zusammenstellung zum Finanzhaushalt
88	Übersicht über die Verbindlichkeiten
89	Übersicht zur Beurteilung der dauernden Leistungsfähigkeit
90	Übersicht über die Über-/Unterdeckung im Finanzhaushalt
92	Übersicht über die Entwicklung der Jahresergebnisse
93	Übersicht über die Entwicklung des Eigenkapitals
94	Jahresabschluss 2024



Haushaltssatzung der Ortsgemeinde Kesfeld für die Haushaltsjahre 2026 und 2027 vom

Der Gemeinderat hat auf Grund von § 95 Gemeindeordnung Rheinland-Pfalz in der Fassung vom 31. Januar 1994 (GVBl. S. 153), in der derzeit gültigen Fassung, folgende Haushaltssatzung beschlossen:

§ 1 Ergebnis- und Finanzhaushalt

Festgesetzt werden

1. im Ergebnishaushalt	2026 (Euro)	2027 (Euro)
der Gesamtbetrag der Erträge auf	161.809	161.701
der Gesamtbetrag der Aufwendungen auf	140.251	140.143
der Jahresüberschuss/-fehlbedarf auf	21.558	21.558
 2. im Finanzhaushalt		
die ordentlichen Einzahlungen auf	150.980	150.980
die ordentlichen Auszahlungen auf	122.415	122.415
der Saldo der ordentlichen Ein- und Auszahlungen auf	28.565	28.565
 die außerordentlichen Einzahlungen auf	0	0
die außerordentlichen Auszahlungen auf	0	0
der Saldo der außerordentlichen Ein- und Auszahlungen auf	0	0
 die Einzahlungen aus Investitionstätigkeit auf	0	0
die Auszahlungen aus Investitionstätigkeit auf	0	0
der Saldo der Ein- und Auszahlungen aus Investitionstätigkeit auf	0	0
 die Einzahlungen aus Finanzierungstätigkeit auf	0	0
die Auszahlungen aus Finanzierungstätigkeit auf	28.565	28.565
der Saldo der Ein- und Auszahlungen aus Finanzierungstätigkeit auf	-28.565	-28.565

§ 2 Gesamtbetrag der vorgesehenen Kredite

Der Gesamtbetrag der vorgesehenen Kredite, deren Aufnahme zur Finanzierung von Investitionen und Investitionsförderungsmaßnahmen erforderlich ist, wird festgesetzt für

verzinsten Kredite für	2026	auf	0,00	EUR
	2027	auf	0,00	EUR

§ 3 Gesamtbetrag der vorgesehenen Ermächtigungen

Verpflichtungsermächtigungen werden für 2026 und 2027 nicht veranschlagt.

§ 4 Höchstbetrag der Verbindlichkeiten gegenüber der Einheitskasse

Der Höchstbetrag der Verbindlichkeiten gegenüber der Einheitskasse wird festgesetzt

für	2026	auf	0	EUR
für	2027	auf	0	EUR

§ 5 Steuersätze

Die Steuersätze für die Gemeindesteuern werden wie folgt festgesetzt:

	2026	2027
	(v. H.)	(v. H.)
Grundsteuer A auf	370	370
Grundsteuer B auf	370	370
Gewerbesteuer auf	352	352

Die Hundesteuer beträgt für Hunde, die innerhalb des Gemeindegebietes gehalten werden

	2026	2027
	(Euro)	(Euro)
für den ersten Hund	31	31
für den zweiten Hund	62	62
für jeden weiteren Hund	77	77
für den ersten gefährlichen Hund	250	250
für den zweiten gefährlichen Hund	300	300
für jeden weiteren gefährlichen Hund	350	350

§ 6 Gebühren und Beiträge

Die Sätze der Gebühren und Beiträge für ständige Gemeindeeinrichtungen nach dem Kommunalabgabengesetz vom 20. Juni 1995 (GVBl. S. 175), in der derzeit gültigen Fassung werden für 2026 und 2027 neu festgesetzt:

1. Der Anteil der Ortsgemeinde am nicht anderweitig gedeckten Investitionsaufwand und den Unterhaltungskosten für Feld- und Waldwege wird gemäß § 6 der Satzung über die Erhebung von Beiträgen für Feld- und Waldwege auf 0 v. H. der beitragsfähigen Aufwendungen für die Jahre 2026 und 2027 festgesetzt.

§ 7 Eigenkapital

		(Euro)
Stand des Eigenkapitals zum 31.12. des Vorvorjahres	2024	281.394,03
Voraussichtlicher Stand des Eigenkapitals zum 31.12. des Vorjahres	2025	308.133,03
Voraussichtlicher Stand des Eigenkapitals zum 31.12. des 1. Haushaltsjahres	2026	329.691,03
Voraussichtlicher Stand des Eigenkapitals zum 31.12. des 2. Haushaltsjahres	2027	351.249,03

Kesfeld,

Kerstin Zellinger
Ortsbürgermeisterin

Ortsgemeinde Kesfeld

Haushaltsvorbericht

2026





Inhaltsverzeichnis

1 Allgemeines.....	
1.1 Gesetzliche Grundlagen	
1.2 Rahmenbedingungen zur Haushaltsplanaufstellung	
1.3 Auswirkung der Salden im Ergebnis- und Finanzplan auf die Bilanz	
2 Übersicht über die Haushaltslage	
3 Erträge.....	
3.1 Steuern.....	
3.2 Erträge aus Zuwendungen und allgemeinen Umlagen.....	
3.3 Sonstige Ertragsarten.....	
4 Aufwendungen.....	
4.1 Personalaufwand	
4.2 Sach- und Dienstleistungsaufwand.....	
4.3 Transferaufwendungen.....	
4.3.1 Umlagezahlung an Gemeindeverbände.....	
4.4 Abschreibungen	
5 Ergebnis.....	
6 Finanzhaushalt	
Finanzierungstätigkeit.....	
7 Bilanz - Entwicklung von Vermögen und Schulden.....	
8 Sonstige allgemeine Entwicklungen.....	
8.1 Bevölkerung	



1 Allgemeines

1.1 Gesetzliche Grundlagen

Der Vorbericht soll nach § 6 GemHVO RLP einen Überblick über die Entwicklung der Haushaltswirtschaft im Haushaltsjahr unter Einbeziehung insbesondere der beiden Haushaltsvorjahre geben. Die durch den Haushalt gesetzten Rahmenbedingungen sind zu erläutern. Der Vorbericht enthält ferner einen Ausblick auf wesentliche Veränderungen der Rahmenbedingungen der Planung und die Entwicklung wichtiger Planungskomponenten innerhalb des Zeitraums der Ergebnis- und Finanzplanung.

Haushaltsausgleich gemäß §18 GemHVO

(1) Der Haushalt ist in der Planung ausgeglichen, wenn:

1. der Ergebnishaushalt unter Berücksichtigung von Ergebnisvorträgen aus Haushaltsvorjahren mindestens ausgeglichen ist,
2. im Finanzhaushalt unter Berücksichtigung von vorzutragenden Beträgen aus Haushaltsvorjahren der Saldo der ordentlichen und außerordentlichen Ein- und Auszahlungen gemäß § 3 Abs. 1 Satz 1 Nr. 26 ausreicht, um die Auszahlungen zur planmäßigen Tilgung von Investitionskrediten und die mit der Teilnahme am Kommunalen Entschuldungsfond Rheinland-Pfalz (KEF) verbundene Mindesttilgung von Liquiditätskrediten zu decken, soweit die Auszahlungen zur planmäßigen Tilgung von Investitionskrediten nicht anderweitig gedeckt sind.

1.2 Rahmenbedingungen zur Haushaltsplanaufstellung

Aufgrund der Mittelanmeldungen im Zuge der Haushaltsplanung beläuft sich das Jahresergebnis auf 21.558,00 Euro. Gegenüber dem Plan des Vorjahres in Höhe von 26.739,00 Euro ergibt sich damit eine Veränderung in Höhe von -5.181,00 Euro.

1.3 Auswirkung der Salden im Ergebnis- und Finanzplan auf die Bilanz

In der Haushaltsplanung stehen der Ergebnisplan und der Finanzplan im Vordergrund. Die Salden von Ergebnis- und Finanzrechnung haben Auswirkungen auf die Bilanz.

Das Jahresergebnis des Ergebnishaushalts wirkt sich auf die Bilanz aus. Hier verändert sich das Eigenkapital um 21.558,00 Euro.

Die im Finanzplan ausgewiesene Änderung des Finanzmittelbestandes verändert die Liquiden Mittel auf der Aktivseite der Bilanz in Höhe von 28.565,00 Euro.



2 Übersicht über die Haushaltslage

Die folgende Tabelle zeigt die Entwicklung des Ergebnisplanes im Vergleich zum Plan des Vorjahres und zum Ergebnis des Vorvorjahres:

Ergebnisübersicht

Bezeichnung	Ist 2024	Plan 2025	Plan 2026	Plan 2027
E8 - Laufende Erträge aus Verwaltungstätigkeit	222.766	148.084	160.359	160.251
E15 - Laufende Aufwendungen aus Verwaltungstätigkeit	321.581	122.195	140.251	140.143
E16 - Laufendes Ergebnis aus Verwaltungstätigkeit	-98.814	25.889	20.108	20.108
E17 - Zins- und sonstige Finanzerträge	1.488	850	1.450	1.450
E19 - Saldo der Zins- und sonstigen Finanzerträge und -aufwendungen	1.488	850	1.450	1.450
E20 - Ordentliches Ergebnis	-97.326	26.739	21.558	21.558
E23 - Jahresergebnis	-97.326	26.739	21.558	21.558

Die Hebesätze nahmen dabei folgenden Verlauf:

Hebesatztablelle

Bezeichnung	Ist 2024	Plan 2025	Plan 2026	Plan 2027
Hebesatz Grundsteuer A	370	370	370	370
Hebesatz Grundsteuer B	370	370	370	370
Hebesatz Gewerbesteuer	352	352	352	352

Hundesteuersätze

	2024	2025	2026	2027
Hundesteuer 1. Hund	31	31	31	31
Hundesteuer 2. Hund	62	62	62	62
Hundesteuer 3. Hund und jeder weitere	77	77	77	77



3 Erträge

Die Gesamtsumme aller Erträge in Höhe von 161.809,00 Euro teilt sich auf die einzelnen Ertragsarten wie folgt auf:

Ertragsübersicht

	Ansatz 2026	in %	Ansatz 2027	in %
E1 - Steuern und ähnliche Abgaben	76.510	47,28	76.510	47,32
E2 - Zuwendungen, allgemeine Umlagen und sonstige Transfererträge	71.064	43,92	70.956	43,88
E4 - Öffentlich-rechtliche Leistungsentgelte	2.550	1,58	2.550	1,58
E5 - Privatrechtliche Leistungsentgelte	1.950	1,21	1.950	1,21
E6 - Kostenerstattungen und Kostenumlagen	4.805	2,97	4.805	2,97
E7 - Sonstige laufende Erträge	3.480	2,15	3.480	2,15
E8 - Laufende Erträge aus Verwaltungstätigkeit	160.359	99,10	160.251	99,10
E17 - Zinsen und sonstige Finanzerträge	1.450	0,90	1.450	0,90
Gesamtertrag	161.809	100,00	161.701	100,00

Der Ertragsentwicklung im Vergleich zum Ansatz des Vorjahres:

Im Vorjahr belief sich der Gesamtbetrag der geplanten Erträge auf 148.934,00 Euro. Im aktuellen Planjahr verändern sich die Gesamterträge um 12.875,00 Euro auf 161.809,00 Euro.

Die Veränderungen bei den einzelnen Ertragsarten stellen sich im Detail wie folgt dar:

Vorjahresvergleich Ertragsarten

Bezeichnung	Ist 2024	Plan 2025	Plan 2026	Plan 2027
E1 - Steuern und ähnliche Abgaben	93.168	44.220	76.510	76.510
E2 - Zuwendungen, allgemeine Umlagen und sonstige Transfererträge	107.539	91.179	71.064	70.956
E4 - Öffentlich-rechtliche Leistungsentgelte	12.260	2.580	2.550	2.550
E5 - Privatrechtliche Leistungsentgelte	1.959	1.870	1.950	1.950
E6 - Kostenerstattungen und Kostenumlagen	4.318	4.755	4.805	4.805
E7 - Sonstige laufende Erträge	3.523	3.480	3.480	3.480
E8 - Laufende Erträge aus Verwaltungstätigkeit	222.766	148.084	160.359	160.251
E17 - Zinsen und sonstige Finanzerträge	1.488	850	1.450	1.450
Gesamtertrag	224.255	148.934	161.809	161.701



Haushaltsvorbericht
OG Kesfeld 2026/2027

Die Entwicklung der einzelnen Ertragsarten in der mittelfristigen Finanzplanung wird nach aktueller Planung wie folgt eingeschätzt:

Ertragsarten in der mittelfristigen Planung

	Ergebnis 2024	Ansatz 2025	Ansatz 2026	Ansatz 2027	Planung 2028	Planung 2029	Planung 2030
E1 - Steuern und ähnliche Abgaben	93.168	44.220	76.510	76.510	76.510	76.510	76.510
E2 - Zuwendungen, allgemeine Umlagen und sonstige Transfererträge	107.539	91.179	71.064	70.956	70.954	70.817	70.777
E4 - Öffentlich-rechtliche Leistungsentgelte	12.260	2.580	2.550	2.550	2.550	2.550	2.550
E5 - Privatrechtliche Leistungsentgelte	1.959	1.870	1.950	1.950	1.950	1.950	1.950
E6 - Kostenerstattungen und Kostenumlagen	4.318	4.755	4.805	4.805	4.805	4.805	4.805
E7 - Sonstige laufende Erträge	3.523	3.480	3.480	3.480	3.480	3.480	3.480
E8 - Laufende Erträge aus Verwaltungstätigkeit	222.766	148.084	160.359	160.251	160.249	160.112	160.072
E17 - Zinsen und sonstige Finanzerträge	1.488	850	1.450	1.450	1.450	1.450	1.450
Gesamtertrag	224.255	148.934	161.809	161.701	161.699	161.562	161.522



3.1 Steuern

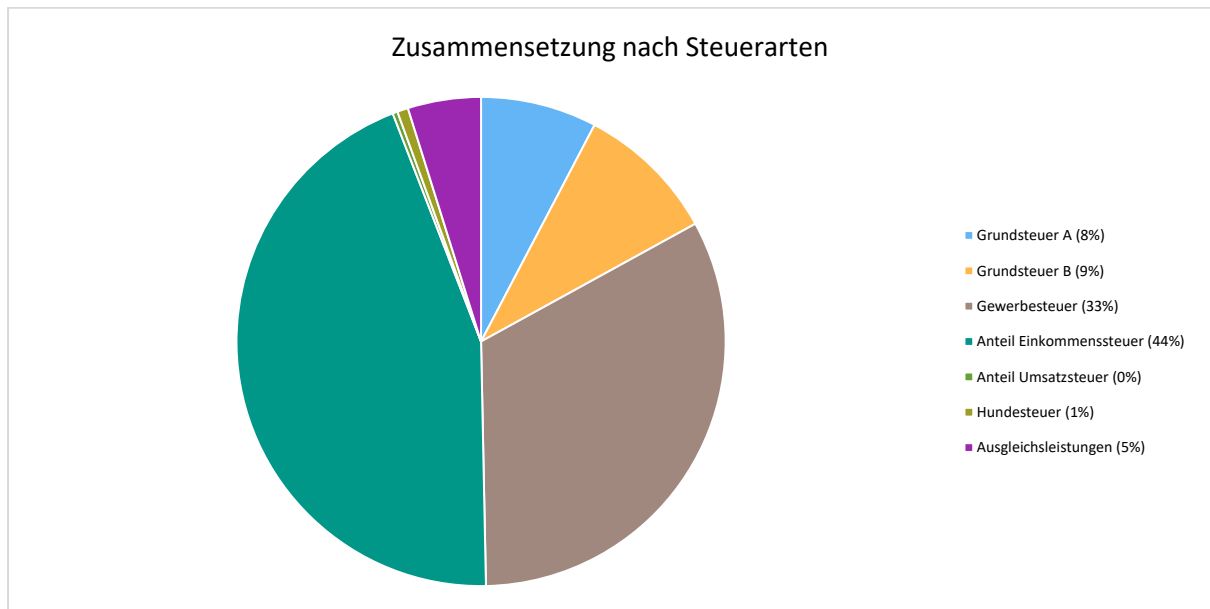
Zusammensetzung und Entwicklung der Steuerarten, Hebesätze

Die folgende Tabelle zeigt die Entwicklung der einzelnen Steuerarten:

Steuerarten

	Ergebnis 2024	Ansatz 2025	Ansatz 2026	Ansatz 2027	Planung 2028	Planung 2029	Planung 2030
Grundsteuer A	3.316	3.490	5.880	5.880	5.880	5.880	5.880
Grundsteuer B	3.874	3.050	7.130	7.130	7.130	7.130	7.130
Gewerbsteuer	48.155	2.180	25.000	25.000	25.000	25.000	25.000
Anteil Einkommenssteuer	32.476	31.800	34.000	34.000	34.000	34.000	34.000
Anteil Umsatzsteuer	292	200	250	250	250	250	250
Hundesteuer	610	500	550	550	550	550	550
Ausgleichsleistungen	4.445	3.000	3.700	3.700	3.700	3.700	3.700
Summe	93.168	44.220	76.510	76.510	76.510	76.510	76.510

Zusammensetzung des Steueraufkommens



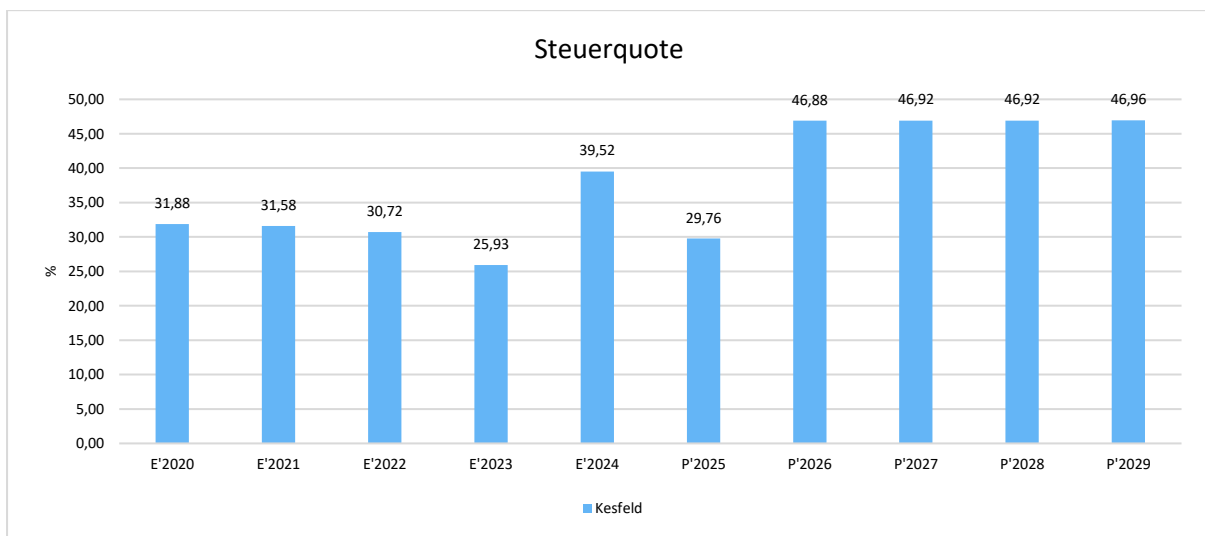


Kennzahlen zum kommunalen Steueraufkommen

Steuerquote

Um die örtliche Steuerertragskraft einordnen zu können, bietet sich die Betrachtung der Steuerquote an, die den prozentualen Anteil der Steuererträge an den ordentlichen Erträgen insgesamt abbildet, wobei die Gewerbesteuerumlage und die Finanzierungsbeteiligung Fond Deutsche Einheit abgezogen werden.

Eine hohe Steuerquote spricht für eine größere Unabhängigkeit von staatlichen Transferleistungen im Wege des Finanzausgleichs und ist insofern positiv zu werten.



3.2 Erträge aus Zuwendungen und allgemeinen Umlagen

Entwicklung der Zuwendungen im Zeitverlauf

Nachfolgend wird die Entwicklung der Zuwendungen und allgemeinen Umlagen nach den einzelnen Zuwendungsarten abgebildet.

Zuwendungsarten

	E'2024	P'2025	P'2026	P'2027	P'2028	P'2029	P'2030
Erträge aus Umlagen	107.539	91.179	71.064	70.956	70.954	70.817	70.777
davon Erträge Schlüsselzuweisungen	40.095	30.665	8.345	8.345	8.345	8.345	8.345

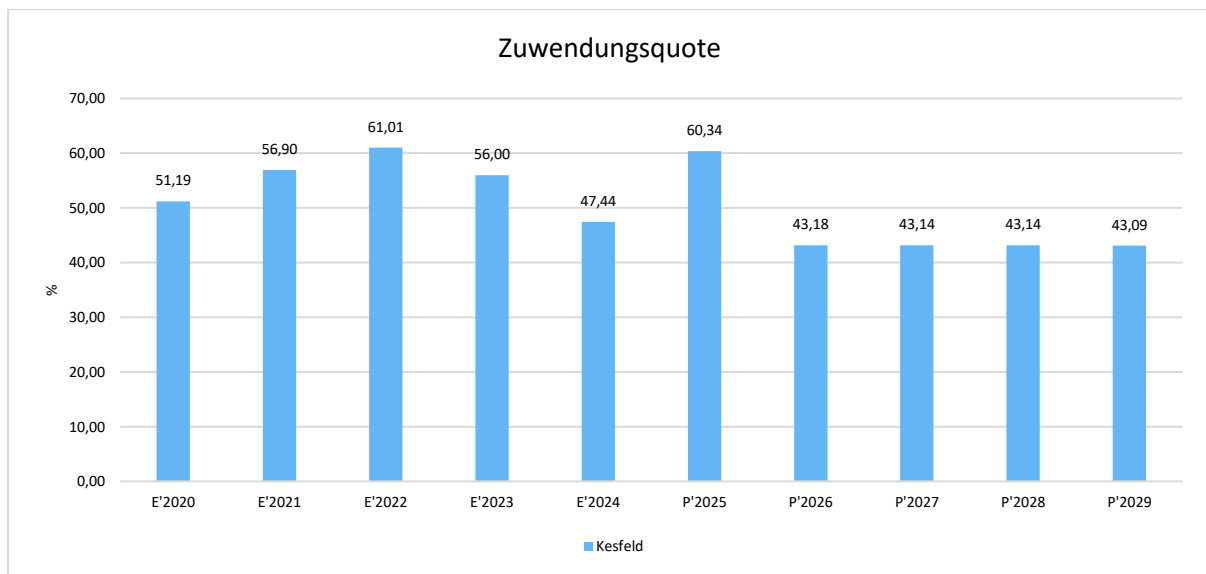


Zuwendungsquote

Die Zuwendungsquote zeigt auf, wie hoch die Abhängigkeit von Zuweisungen und Zuschüssen ist.

Sie errechnet sich als prozentualer Anteil der Erträge aus Zuweisungen und Zuschüssen (ohne allgemeine Umlagen und Erträge aus der Leistungsbeteiligung des Bundes) von den ordentlichen Erträgen insgesamt.

Die Zuwendungsquote korrespondiert mit der oben bereits dargestellten Steuerquote.



3.3 Sonstige Ertragsarten

Die Entwicklung bei den übrigen Ertragsarten stellt sich wie folgt dar:

Sonstige Ertragsarten

	E'2024	P'2025	P'2026	P'2027	P'2028	P'2029	P'2030
Öffentlich-rechtliche Leistungsentgelte	12.260	2.580	2.550	2.550	2.550	2.550	2.550
Privatrechtliche Leistungsentgelte	1.959	1.870	1.950	1.950	1.950	1.950	1.950
Kostenerstattungen und Kostenumlagen	4.318	4.755	4.805	4.805	4.805	4.805	4.805
Sonstige laufende Erträge	3.523	3.480	3.480	3.480	3.480	3.480	3.480
Finanzerträge	1.488	850	1.450	1.450	1.450	1.450	1.450
Summe	23.548	13.535	14.235	14.235	14.235	14.235	14.235



4 Aufwendungen

Die Summe aller Aufwendungen im Planjahr beläuft sich auf 140.251,00 Euro. Diese teilen sich wie folgt auf die einzelnen Aufwandsarten aus:

Aufwandsarten

	E'2024	P'2025	P'2026	P'2027	P'2028	P'2029	P'2030
E9 - Personal- und Versorgungsaufwendungen	13.440	12.325	18.125	18.125	18.125	18.125	18.125
E10 - Aufwendungen für Sach- und Dienstleistungen	211.247	27.575	27.675	27.675	27.675	27.675	27.675
E11 - Bilanzielle Abschreibungen	17.002	15.795	16.786	16.678	16.688	16.507	16.314
E12 - Zuwendungen, Umlagen und sonstige Transferaufwendungen	76.828	64.135	74.630	74.630	74.630	74.630	74.630
E14 - Sonstige laufende Aufwendungen	3.064	2.365	3.035	3.035	3.035	3.035	3.035
E15 - Laufende Aufwendungen aus Verwaltungstätigkeit	321.581	122.195	140.251	140.143	140.153	139.972	139.779
Gesamtaufwendungen	321.581	122.195	140.251	140.143	140.153	139.972	139.779

Im Vorjahr belief sich der Gesamtbetrag der geplanten Aufwendungen auf 122.195,00 Euro. Im aktuellen Planjahr verändern sich die Aufwendungen um 18.056,00 Euro auf 140.251,00 Euro.

Die Veränderungen bei den einzelnen Aufwandsarten stellen sich im Detail wie folgt dar:

Vorjahresvergleich Aufwandsarten

Bezeichnung	Ist 2024	Plan 2025	Plan 2026	Plan 2027
E9 - Personal- und Versorgungsaufwendungen	13.440	12.325	18.125	18.125
E10 - Aufwendungen für Sach- und Dienstleistungen	211.247	27.575	27.675	27.675
E11 - Bilanzielle Abschreibungen	17.002	15.795	16.786	16.678
E12 - Zuwendungen, Umlagen u sonstige Transferaufwendungen	76.828	64.135	74.630	74.630
E14 - Sonstige laufende Aufwendungen	3.064	2.365	3.035	3.035
E15 - Laufende Aufwendungen aus Verwaltungstätigkeit	321.581	122.195	140.251	140.143
Gesamtaufwendungen	321.581	122.195	140.251	140.143



Haushaltsvorbericht OG Kesfeld 2026/2027

Unter Berücksichtigung der mittelfristigen Finanzplanung ergibt sich folgende Entwicklung der Aufwandsarten:

Aufwandsarten mittelfristigen Planung

	E'2024	P'2025	P'2026	P'2027	P'2028	P'2029	P'2030
E9 - Personal- und Versorgungsaufwendungen	13.440	12.325	18.125	18.125	18.125	18.125	18.125
E10 - Aufwendungen für Sach- und Dienstleistungen	211.247	27.575	27.675	27.675	27.675	27.675	27.675
E11 - Bilanzielle Abschreibungen	17.002	15.795	16.786	16.678	16.688	16.507	16.314
E12 - Zuwendungen, Umlagen und sonstige Transferaufwendungen	76.828	64.135	74.630	74.630	74.630	74.630	74.630
E14 - Sonstige laufende Aufwendungen	3.064	2.365	3.035	3.035	3.035	3.035	3.035
E15 - Laufende Aufwendungen aus Verwaltungstätigkeit	321.581	122.195	140.251	140.143	140.153	139.972	139.779
Gesamtaufwendungen	321.581	122.195	140.251	140.143	140.153	139.972	139.779

4.1 Personalaufwand

Die Personalaufwendungen entwickeln sich im Betrachtungszeitraum wie folgt:

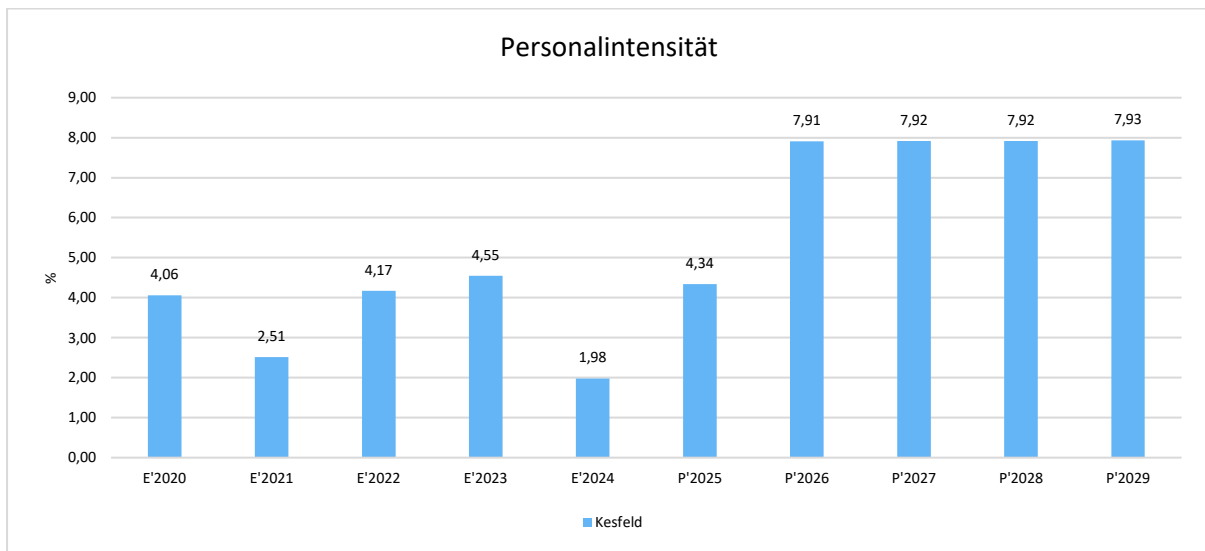
Personalaufwand

	E'2024	P'2025	P'2026	P'2027	P'2028	P'2029	P'2030
Aufwendungen für ehrenamtlich Tätige	4.888	4.895	4.895	4.895	4.895	4.895	4.895
Dienstbezüge und dergleichen	4.425	3.700	7.700	7.700	7.700	7.700	7.700
Beiträge zu Versorgungskassen	338	400	700	700	700	700	700
Beiträge zur gesetzlichen Sozialversicherung	1.614	1.200	2.700	2.700	2.700	2.700	2.700
Versorgungsaufwendungen	2.174	2.130	2.130	2.130	2.130	2.130	2.130
Summe	13.440	12.325	18.125	18.125	18.125	18.125	18.125



Personalintensität

Die Personalintensität bildet den prozentualen Anteil der Personalaufwendungen an den ordentlichen Aufwendungen ab. Sie ist ein Indikator dafür, welches Gewicht die Personalaufwendungen innerhalb des ordentlichen Aufwandes haben.



4.2 Sach- und Dienstleistungsaufwand

Die Aufwendungen für Sach- und Dienstleistungen entwickeln sich im Betrachtungszeitraum wie folgt:

Sach- und Dienstleistungsaufwand

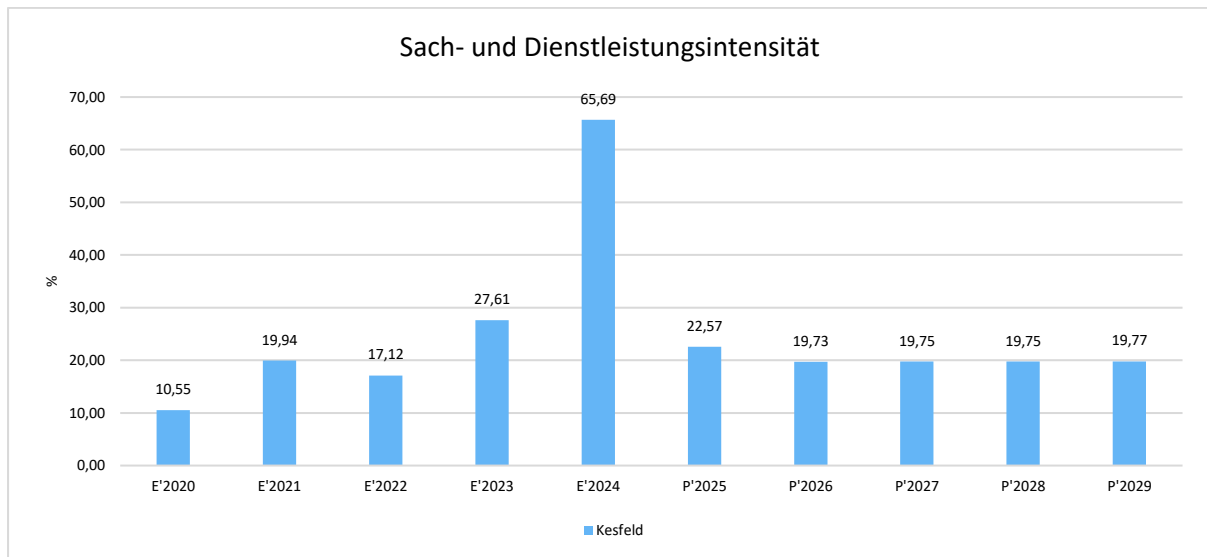
	E'2024	P'2025	P'2026	P'2027	P'2028	P'2029	P'2030
Aufwendungen für Energie / Wasser / Abwasser / Abfall	5.589	6.200	6.200	6.200	6.200	6.200	6.200
Aufwendungen für Unterhaltung und Bewirtschaftung	94.809	8.400	8.400	8.400	8.400	8.400	8.400
Weitere Verwaltungs- u Betriebsaufwendungen	97	75	75	75	75	75	75
Kostenerstattungen	11.834	12.900	13.000	13.000	13.000	13.000	13.000
Sonstige Aufwendungen für Sach- und Dienstleistungen	98.917	0	0	0	0	0	0
Summe Aufwendungen für Sach- und Dienstleistungen	211.247	27.575	27.675	27.675	27.675	27.675	27.675



Sach- und Dienstleistungsintensität

Die Sach- und Dienstleistungsintensität bildet den prozentualen Anteil der Aufwendungen für Sach- und Dienstleistungen an den ordentlichen Aufwendungen insgesamt ab.

Sie zeigt an, welches Gewicht der Sach- und Dienstleistungsaufwand innerhalb des ordentlichen Aufwandes hat.



4.3 Transferaufwendungen

Innerhalb des Transferaufwandes stellen die Umlagezahlungen an Gemeindeverbände sowie die Sozialtransfers die bedeutendsten Aufwandsarten dar.

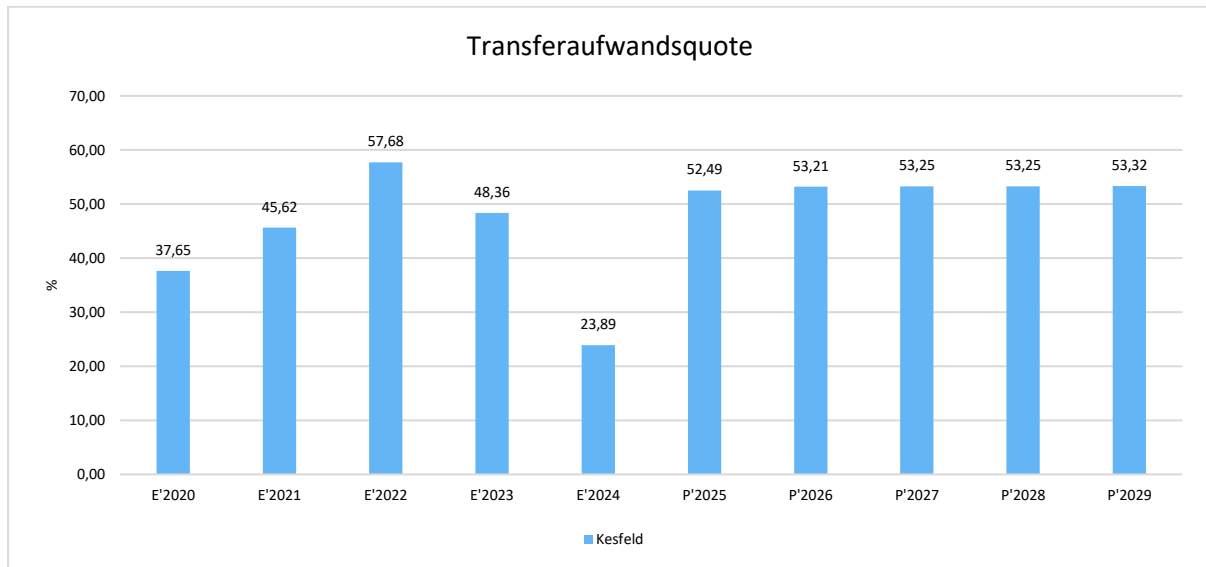
Transferaufwendungen

	E'2024	P'2025	P'2026	P'2027	P'2028	P'2029	P'2030
Zuweisungen u Zuschüsse für laufende Zwecke	175	175	380	380	380	380	380
Gewerbesteuerumlage	8.479	220	2.500	2.500	2.500	2.500	2.500
Umlagen an Gemeindeverbände	68.174	63.740	71.750	71.750	71.750	71.750	71.750
Summe	76.828	64.135	74.630	74.630	74.630	74.630	74.630



Transferaufwandsquote

Die Transferaufwandsquote stellt die Transferaufwendungen ins Verhältnis zu den ordentlichen Aufwendungen und bringt den prozentualen Anteil an den ordentlichen Aufwendungen zum Ausdruck. Sie ist damit ein Indikator dafür, wie hoch der kommunale Haushalt durch Transferaufwendungen belastet wird.



4.3.1 Umlagezahlung an Gemeindeverbände

Gegenüber dem Vorjahresplan und in der langfristigen Entwicklung ergibt sich folgendes Bild:

Kreisumlage

	E'2024	P'2025	P'2026	P'2027
Umlagen an Gemeindeverbände	33.734	31.540	35.500	35.500

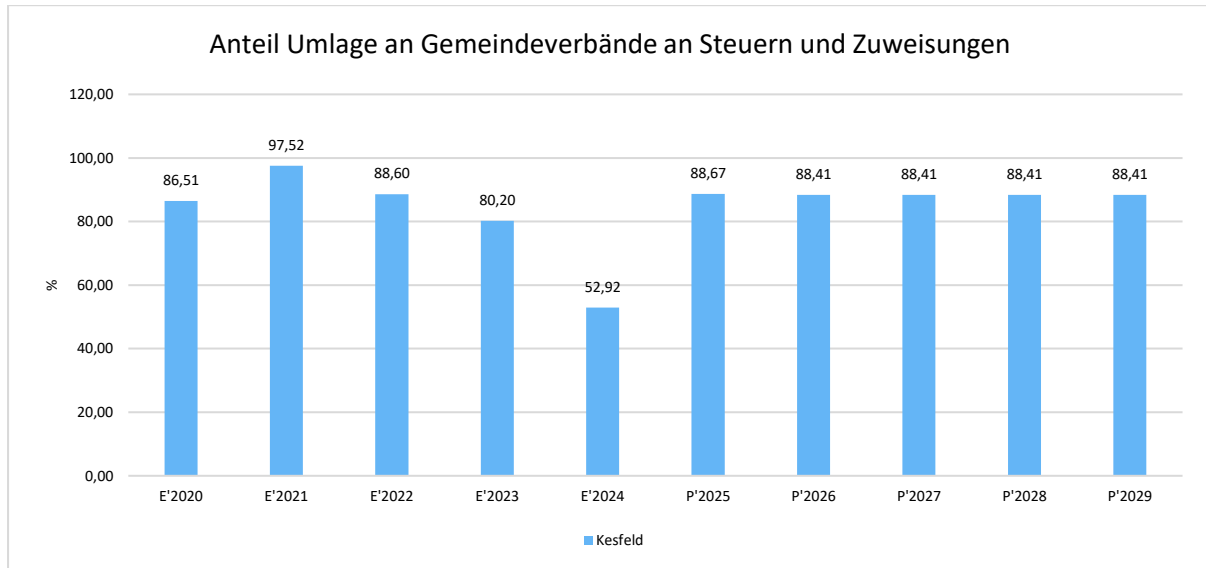
Verbandsgemeindeumlage

	E'2024	P'2025	P'2026	P'2027
Umlagen an Gemeindeverbände	34.440	32.200	36.250	36.250



Anteil der Umlagezahlung an den Erträgen aus Steuern und Schlüsselzuweisungen

Um die Belastung durch die Umlagezahlung an Gemeindeverbände objektiver beurteilen zu können, wird sie nachfolgend ins Verhältnis zu den Erträgen aus Steuern (ohne Ausgleichsleistungen) und Schlüsselzuweisungen gestellt. Die Kennzahl bringt zum Ausdruck, wieviel Prozent der Erträge aus Steuern und Schlüsselzuweisungen durch die Umlagezahlung wieder aufgezehrt werden.



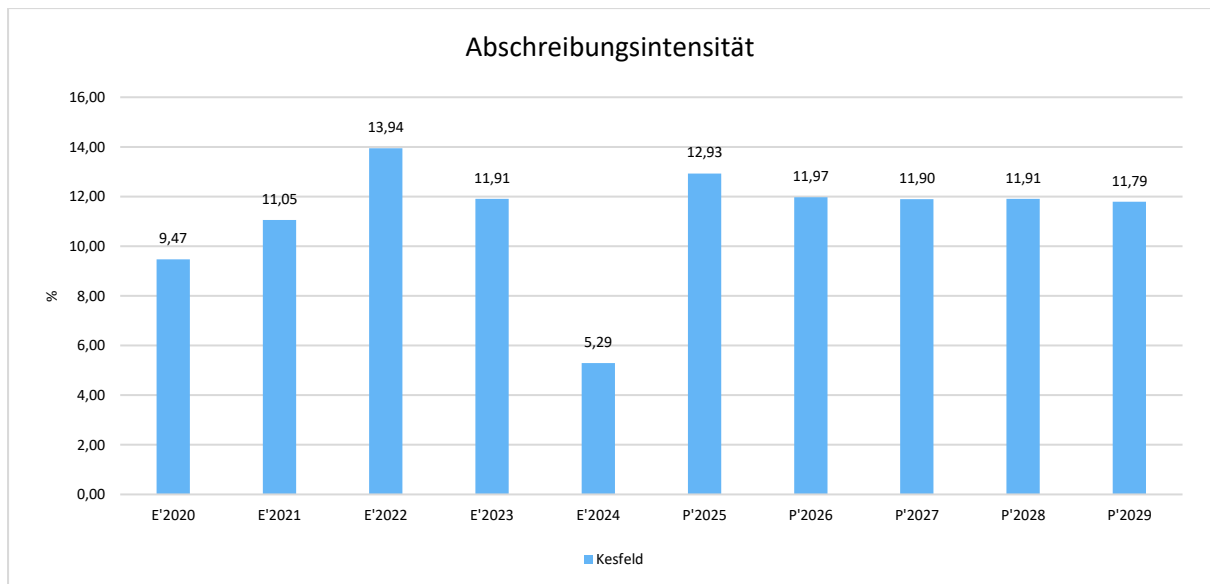


4.4 Abschreibungen

Die Abschreibungen sind in der nachfolgenden Tabelle abgebildet:

Abschreibungen

	Ergebnis 2024	Ansatz 2025	Ansatz 2026	Ansatz 2027	Planung 2028	Planung 2029	Planung 2030
Abschreibungen auf immaterielle Vermögensgegenstände	2.233	2.233	2.233	2.233	2.233	2.233	2.233
Abschreibungen auf unbebaute Grundstücke und grundstücksgleiche Rechte	169	169	169	169	169	169	169
Abschreibungen auf bebaute Grundstücke und grundstücksgleiche Rechte	7.312	7.312	7.312	7.312	7.312	7.312	7.312
Abschreibungen auf das Infrastrukturvermögen einschließlich Grundstücke und grundstücksgleiche Rechte	4.675	4.675	4.675	4.675	4.685	4.504	4.495
Abschreibungen auf Fahrzeuge, Maschinen und technische Anlagen, BGA	2.613	1.406	2.397	2.289	2.289	2.289	2.105
Summe	17.002	15.795	16.786	16.678	16.688	16.507	16.314





5 Ergebnis

Aus den oben dargestellten Erträgen und Aufwendungen ergibt sich folgendes Ergebnis, was nachfolgend im Vergleich zur Planung des Vorjahres abgebildet wird:

Ergebnis im Vergleich zum Vorjahr

Bezeichnung	Ist 2024	Plan 2025	Plan 2026	Plan 2027
Laufende Erträge aus Verwaltungstätigkeit	222.766	148.084	160.359	160.251
Laufende Aufwendungen aus Verwaltungstätigkeit	321.581	122.195	140.251	140.143
Laufendes Ergebnis aus Verwaltungstätigkeit	-98.814	25.889	20.108	20.108
Finanzergebnis	1.488	850	1.450	1.450
Ordentliches Ergebnis	-97.326	26.739	21.558	21.558
Jahresergebnis	-97.326	26.739	21.558	21.558

Das Ergebnis wird sich nach dem derzeitigen Stand der mittelfristigen Planung wie folgt entwickeln:

Ergebnis in der mittelfristigen Finanzplanung

	E'2024	P'2025	P'2026	P'2027	P'2028	P'2029	P'2030
Laufende Erträge aus Verwaltungstätigkeit	222.766	148.084	160.359	160.251	160.249	160.112	160.072
Laufende Aufwendungen aus Verwaltungstätigkeit	321.581	122.195	140.251	140.143	140.153	139.972	139.779
Laufendes Ergebnis aus Verwaltungstätigkeit	-98.814	25.889	20.108	20.108	20.096	20.140	20.293
Finanzergebnis	1.488	850	1.450	1.450	1.450	1.450	1.450
Ordentliches Ergebnis	-97.326	26.739	21.558	21.558	21.546	21.590	21.743
Jahresergebnis	-97.326	26.739	21.558	21.558	21.546	21.590	21.743



6 Finanzhaushalt

Die Eckdaten des Finanzplans stellen sich wie folgt dar:

Finanzhaushalt

Bezeichnung	Ist 2024	Plan 2025	Plan 2026	Plan 2027
Laufende Einzahlungen	213.608	138.080	150.980	150.980
Laufende Auszahlungen	306.034	105.350	122.415	122.415
Saldo der ordentlichen Ein- und Auszahlungen	-92.426	32.730	28.565	28.565
Einzahlungen aus Investitionstätigkeit	-11.540	0	0	0
Saldo aus Investitionstätigkeit	-11.540	0	0	0
Finanzmittelüberschuss /-fehlbetrag	-103.967	32.730	28.565	28.565
Einzahlungen aus Finanzierungstätigkeit	251.962	0	0	0
Auszahlungen aus Finanzierungstätigkeit	147.995	32.730	28.565	28.565
Saldo aus Finanzierungstätigkeit	103.967	-32.730	-28.565	-28.565
Änderung Bestand eigener Finanzmittel	-40.618	32.730	28.565	28.565

Finanzierungstätigkeit

Die folgende Tabelle zeigt die Ein- und Auszahlungen aus Finanzierungstätigkeit im Betrachtungszeitraum der mittelfristigen Finanzplanung:

Finanzierungstätigkeit

	Ist 2024	Plan 2025	Plan 2026	Plan 2027	Plan 2028	Plan 2029
F34 - Finanzmittelüberschuss /-fehlbetrag	-103.967	32.730	28.565	28.565	28.565	28.565
F38 - Veränderung der liquiden Mittel (ohne durchlaufende Gelder)	40.618	-32.730	-28.565	-28.565	-28.565	-28.565
F39 - Saldo der Ein- und Auszahlungen aus Krediten zur Liquiditätssicherung	63.349	0	0	0	0	0
F40 - Saldo der Ein- und Auszahlungen aus Finanzierungstätigkeit	103.967	-32.730	-28.565	-28.565	-28.565	-28.565
F42 - Verwendung Finanzmittelüberschuss / Deckung Finanzmittelfehlbetrag	103.967	-32.730	-28.565	-28.565	-28.565	-28.565
F43 - Veränderung der liquiden Mittel (einschl. durchlaufende Gelder)	-40.618	32.730	28.565	28.565	28.565	28.565
F44 - nachrichtlich: Ausgleich Finanzhaushalt	-92.426	32.730	28.565	28.565	28.565	28.565



7 Bilanz - Entwicklung von Vermögen und Schulden

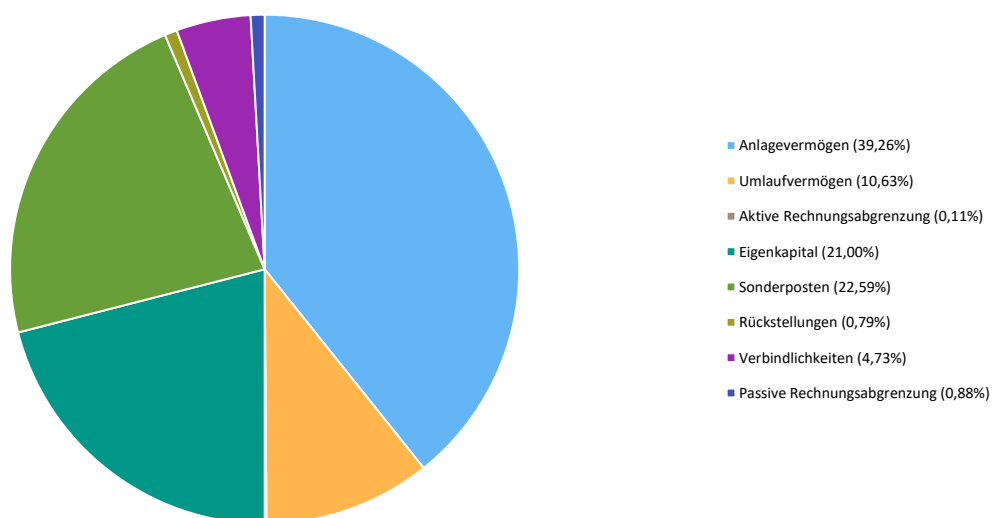
Wie bereits unter Ziffer 1.3. dargestellt, haben die Ergebnisse von Ergebnishaushalt und Finanzhaushalt Einfluss auf die kommunale Bilanz. Da eine Plan-Bilanz haushaltsrechtlich nicht vorgesehen ist, werden nachfolgend die wesentlichen Bilanzpositionen der zurückliegenden Haushaltsergebnisse dargestellt.

Die Tabelle zeigt das Bilanzvolumen (Aktiva), also das kommunale Vermögen, sowie dessen Finanzierung auf der Passivseite. Das Eigenkapital wird zudem in seiner Zusammensetzung dargestellt, weil die Entwicklung der Rücklagen für die Frage der Haushaltssicherung relevant ist.

Bilanzpositionen

Bilanzpositionen / Euro	2021	2022	2023	2024
1 - Anlagevermögen	559.679	550.116	542.948	525.946
2 - Umlaufvermögen	58.106	134.545	183.011	142.413
4 - Aktive Rechnungsabgrenzung	3.799	1.943	1.842	1.513
1 - Eigenkapital	293.630	331.328	378.720	281.394
2 - Sonderposten	307.469	334.037	324.105	302.689
3 - Rückstellungen	11.165	10.605	10.587	10.601
4 - Verbindlichkeiten	0	0	0	63.373
5 - Passive Rechnungsabgrenzung	9.319	10.634	14.388	11.814

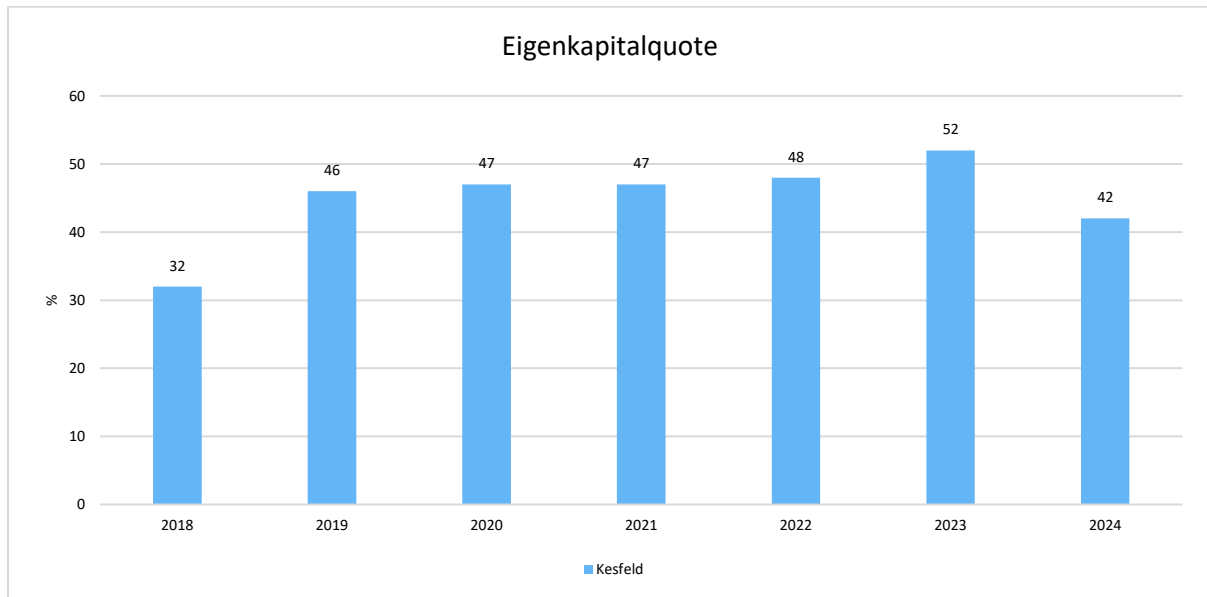
Bilanz als Diagramm





Eigenkapitalquote

Um die Eigenkapitalausstattung beurteilen zu können, bietet sich die Betrachtung der Eigenkapitalquote an. Sie zeigt den prozentualen Anteil des Eigenkapitals am Bilanzvolumen. Da es keine Plan-Bilanzen gibt, können hier nur Jahre abgebildet werden, für die bereits Schlussbilanzen erstellt wurden.





8 Sonstige allgemeine Entwicklungen

Die Einschätzung der weiteren Bevölkerungsentwicklung sowie der sonstigen Entwicklungen in den Bereichen Wirtschaft und Arbeitsmarkt ist Grundlage für jede Art von strategischer Planung in Kommunalverwaltungen. Bedingt durch den allgemeinen demografischen Trend haben die meisten deutschen Kommunen einen Bevölkerungsrückgang sowie eine zunehmend alternde Bevölkerung zu verzeichnen. Dies erfordert für die Zukunft eine Anpassung der kommunalen Angebote für Kinder und Jugendliche sowie Senioren. Die Entwicklung der Bevölkerung nach Anzahl und Altersaufbau ist nur bedingt kommunal beeinflussbar. Der gesamtgesellschaftliche Trend zu einer schrumpfenden und immer älter werdenden Gesamtbevölkerung ist heute unumkehrbar, wobei die örtlichen Ausprägungen durchaus stark variieren können. Die Anzahl derer, die durch Erwerbseinkommen Sozialversicherungsbeiträge und Steuern erwirtschaften, wird langfristig schrumpfen; der Anteil derer, die auf staatliche Transferleistungen (z.B. Grundsicherung im Alter) angewiesen sind, wird steigen. Dies wird unweigerlich zu einer weiteren Belastung der staatlichen und kommunalen Finanzsysteme führen. Die zentrale Frage der örtlichen Politik ist daher nicht, ob der Prozess aufgehalten werden kann. Vielmehr geht es um den hierdurch entstehenden Anpassungs- und Gestaltungsbedarf, d.h. wann und in welchem Maße eine quantitative und inhaltliche Neuausrichtung der kommunalen Dienstleistungspalette erfolgen muss. Der Bericht soll eine Orientierung darüber ermöglichen, wie die örtliche Situation mit Blick auf folgende Kriterien einzuschätzen ist:

- Bevölkerungsentwicklung im Zeitverlauf
- Veränderungen bei einzelnen Altersgruppen (Zielgruppen)
- örtliche Entwicklung von Wirtschaft und Arbeitsmarkt



8.1 Bevölkerung

Im Folgenden wird die Entwicklung der Einwohnerzahl insgesamt sowie bestimmter Altersgruppen abgebildet, deren Entwicklung besonderen Einfluss auf die kommunale Infrastruktur in den Bereichen Kindertagesstätten und Schulen haben:

Einwohner gesamt und nach Altersgruppen

	E' 2020	E' 2021	E' 2022	E' 2023	E' 2024
Einwohner zum 31.12.	74	75	73	73	71
Senioren	17	20	19	18	20
Einwohner 46 - 65	30	25	23	21	17
Einwohner 18 - 45	20	23	23	25	23
Kinder und Jugendliche 11 - 17	0	1	1	2	1
Kinder 7 - 10	2	1	1	1	3
Kinder 3 - 6	2	3	4	4	4
Kinder 0 - 2	3	2	2	4	3

Der Haushaltsplan und die Haushaltssatzung für die Haushaltsjahre 2026/2027 als Doppelhaushalt gemäß § 7 GemHVO wurde in der Sitzung des Ortsgemeinderates Kesfeld vom 02.12.2025 beschlossen.

Verbandsgemeindeverwaltung

A r z f e l d

Fachbereich 1.2 –Finanzen-



Ortsgemeinde Kesfeld

Produktübersicht

Teilhaushalt 01 -Zentrale Verwaltung-

Produkt / Leistung	Bezeichnung
11121	Zentrale Steuerung
11141	Angelegenheiten des Rates und Ausschüsse
11421	Unbebaute Grundstücke
11431	Bauhof
12125	Wahlen
26220	Musikpflege
36213	Jugendgruppe Großkampenbergr
36521	Kindertagesstätte Lützkampen
36613	Kinderspielplatz
42411	Sportanlage Großkampenbergr
52200	Wohnungsbauförderung
54111	Gemeindestraßen
54112	Straßenbeleuchtung
54113	Buswartehallen
54150	Konzessionsabgaben
55510	Kommunale Forstwirtschaft
55591	Land- und Forstwirtschaftswege
57312	Dorfgemeinschaftshaus Kesfeld



Produkthaushalt 2026 / 2027

Produkt/Leistung 11121 = Zentrale Steuerung

Lfd.-Nr. E 14, Buchungsstelle 56140000 - Aufwendungen für allgemeine Betreuung der Bediensteten
Alle ehrenamtlich tätige Personen in der Gemeinde sind kraft Gesetzes in der Unfallkasse Rheinland-Pfalz gegen Personenschäden versichert.

Lfd.-Nr. E 14, Buchungsstelle 56310000 - Büromaterial pp.
Die Gemeinde ist Mitglied im Gemeinde- und Städtebund Rheinland-Pfalz. Für den Bezug der Verbandszeitschrift „Gemeinde und Stadt“ ist eine Bezugsgebühr zu zahlen.

Für die Bereitstellung der Gemeindebezeichnung im Internet (Domain) ist an den Lizenzinhaber eine Gebühr zu zahlen.

Lfd.-Nr. E 14, Buchungsstelle 56410000 - Versicherungsbeiträge
Beim GVV Kommunalversicherung VVaG besteht eine Haftpflichtversicherung für den hoheitlichen und fiskalischen Tätigkeitsbereich, eine Eigenschadenversicherung für Vermögensschäden, eine Unfallversicherung für die Mitglieder kommunaler Vertretungskörperschaften und ihrer Ausschüsse einschließlich der sachkundigen Bürger und eine Spezial-Straf-Rechtsschutzversicherung.

Lfd.-Nr. E 14, Buchungsstelle 56430000 – Beitrag GStB
Die Gemeinde ist Mitglied im Gemeinde- und Städtebund und hat einen jährlichen Mitgliedsbeitrag zu zahlen.

Lfd.-Nr. E 14, Buchungsstelle 56930000 - Repräsentationen
Bei dieser Buchungsstelle werden alle Kosten für die Durchführung eines Altentages und für die Beschaffung kleinerer Geschenke anlässlich der Vollendung des 80., 85., 90., 95. und 100. Lebensjahres sowie bei „Goldenen Hochzeiten“ pp. verausgabt.

Produkt/Leistung 11141 = Angelegenheiten des Rates und der Ausschüsse

Lfd.-Nr. E 7, Buchungsstelle 46614000 – Erträge aus der Auflösung von Rückstellungen
Nach § 36 Absatz 1 Ziffer 1 GemHVO (Doppik) sind Rückstellungen für Pensionsverpflichtungen von ehemaligen Beamten (Ortsbürgermeister) nach § 36 Absatz 3 GemHVO ertragsgemäß aufzulösen.

Lfd.-Nr. E 9, Buchungsstelle 50110000, 50420000, - Personalaufwendungen Bürgermeister
Nach der Landesverordnung über die Aufwandsentschädigung für kommunale Ehrenämter (KomAEVO) ist dem Ortsbürgermeister, dem Beigeordneten während der Vertretungszeit des Ortsbürgermeisters, eine Aufwandsentschädigung zu zahlen.



Produkthaushalt 2026 / 2027

Lfd.-Nr. E 9, Buchungsstelle 5113000 – ehrenamtliche Tätigkeit - Ehrensold

An den ehemaligen Ortsbürgermeister ist Ehrensold zu zahlen.

Lfd.-Nr. E 9, Buchungsstelle 5170000 - Zuführungen zu Ehrensoldrückstellungen

Nach § 36 Absatz 1 Ziffer 1 GemHVO (Doppik) sind Rückstellungen für Pensionsverpflichtungen von aktiven Beamten (Ortsbürgermeister) aufgrund von beamtenrechtlichen Ansprüchen zu bilden.

Lfd.-Nr. E 14, Buchungsstelle 56210000 - sonstige laufenden Aufwendungen

Das Mehrzweckgebäude Kesfeld wird auch als Sitzungslokal genutzt. Für diese Nutzungsmöglichkeit ist eine Pacht und ein Teil der Bewirtschaftungskosten (Nebenkosten) an den betreffenden Teilergebnishaushalt 57312, Buchungsstelle 44120000, zu zahlen.

Produkt/Leistung 11421 = Unbebaute Grundstücke

Lfd.-Nr. E 2, Buchungsstelle 41451000

Die Ortsgemeinde erhält Einnahmen aus Windkraft.

Lfd.-Nr. E 2, Buchungsstelle 41510000

Im Rahmen der Bodenordnung hat die Ortsgemeinde eine Zahlung für Bodenausgleich erhalten, die als Sonderposten geführt und entsprechend aufgelöst wird.

Lfd.-Nr. E 5, Buchungsstelle 41120200

Die Ortsgemeinde erhält Pachteinnahmen für gemeindlichen Flächen.

Lfd.-Nr. E 6, Buchungsstelle 44243000 und

Lfd.-Nr. E 6, Buchungsstelle 52440000

In der Ortsgemeinde wird jährlich die Aktion „Saubere Landschaft“ durchgeführt. Hierfür erstattet der Landkreis die anfallenden Kosten.

Produkt/Leistung 11431 = Bauhof

Lfd.-Nr. E 11, Buchungsstelle 53810000

Die Anschaffungs-Herstellungskosten für das Gerüst Layher Uni Standart in 2023 werden entsprechend der Nutzungsdauer durch die Abschreibungen aufgelöst.

Produkt/Leistung 12125 = Wahlen

Lfd. Nr. E 14, Buchungsstelle 5631000

Es finden keine Wahlen statt.



Produkthaushalt 2026 / 2027

Produkt/Leistung 26220 = Musikpflege

Lfd.-Nr. E 12, Buchungsstelle 54150000

Die Ortsgemeinde Kesfeld zahlt jährlich an den Musikverein Großkampenbergr und an den Kirchenchor Großkampenbergr, zu dessen Einzugsbereich die Ortsgemeinde Kesfeld gehört, einen Zuschussbetrag.

Produkt/Leistung 36213 = Jugendgruppe Großkampenbergr

Lfd.-Nr. E 12, Buchungsstelle 54150000

Die Ortsgemeinde Kesfeld zahlt jährlich an die Jugendgruppe Großkampenbergr einen Zuschussbetrag.

Produkt/Leistung 36521 = Kindertagesstätte Lützkampen

Lfd. Nr. E 10, Buchungsstelle 52543000

Die Ortsgemeinde Kesfeld gehört zum Einzugsbereich der Kindertagesstätte Lützkampen.

Die zum Einzugsbereich der Kindertagesstätte gehörenden Ortsgemeinden haben sich an den Kosten der Kindertagesstätte entsprechend den Vorschriften des Kindergartengesetzes bzw. der zwischen den beteiligten Ortsgemeinden abgeschlossenen Zweckvereinbarung entsprechend zu beteiligen.

Produkt/Leistung 36613 = Kinderspielplatz

Lfd.-Nr. E 2, Buchungsstelle 41510000

Erhaltene Zuwendungen werden entsprechend der Nutzungsdauer aufgelöst.

Lfd.-Nr. E 9, Buchungsstelle 5022000, 5032000, 50420000

Unterhaltungsarbeiten in geringem Umfange werden durch einen Teilzeitbeschäftigten durchgeführt.

Lfd.-Nr. E 10, Buchungsstelle 52321000

An den Spielgeräten müssen laufend kleinere Verschleißteile erneuert werden damit sie den Unfallverhütungsvorschriften weiterhin entsprechen.

Lfd.-Nr. E 11, Buchungsstelle 53850000

Die Anlage wird entsprechend der Nutzungsdauer abgeschrieben.



Produkthaushalt 2026 / 2027

Lfd.-Nr. E 14, Buchungsstelle 56210100

Das Kinderspielplatzgrundstück befindet sich in Privateigentum. An den Eigentümer ist ein jährlicher Pachtzins zu zahlen.

Produkt/Leistung 42411 = Sportanlage Großkampenbergrath

Lfd.-Nr. E 10, Buchungsstelle 52543000

Die Ortsgemeinde Kesfeld gehört zum Einzugsbereich des Sportvereins Großkampenbergrath. Die Ortsgemeinde Großkampenbergrath stellt dem Sportverein einen geeigneten Sportplatz zur Verfügung. Aufgrund vertraglicher Vereinbarungen unter den Ortsgemeinden beteiligen sich die Gemeinden an den ungedeckten Kosten.

Produkt/Leistung 52200 = Wohnungsbauförderung

Lfd.-Nr. E 2, Buchungsstelle 41510000

Die gewährten Zuwendungen werden entsprechend der Nutzungsdauer aufgelöst.

Lfd.-Nr. E 11, Buchungsstelle 53220000

Bei den vor Jahren geleisteten Zuwendungen zu Bauzwecken an Privatpersonen handelt es sich um immaterielle Zuwendungen, die als Vermögensgegenstand über eine Zuwendungsdauer von 25 Jahren periodengerecht aufgelöst werden müssen.

Produkt/Leistung 54111 = Gemeindestraßen

Lfd. Nr. E 9, Buchungsstellen 50220000, 50320000 und 50420000

Unterhaltungsarbeiten in geringem Umfange werden durch einen Teilzeitbeschäftigten durchgeführt.

E 10, Buchungsstelle 52338000

Für Unterhaltungsarbeiten und für Schneeräum- und Streukosten werden Mittel bereitgestellt.

Lfd.-Nr. E 10, Buchungsstellen 52550000

Für den Einsatz von privaten Maschinen und Gerätschaften erfolgt eine Kostenerstattung.



Produkthaushalt 2026 / 2027

Produkt/Leistung 54112 = Straßenbeleuchtung

Lfd.-Nr. E 10, Buchungsstelle 52200000

Die Straßenbeleuchtung gehört zur allgemeinen Verkehrssicherungspflicht.

Lfd.-Nr. E 11, Buchungsstelle 52370000

Im Rahmen des Straßenbeleuchtungsvertrages wird die Straßenlampenunterhaltung vom Versorgungsträger durchgeführt.

Hierfür ist eine vertraglich vereinbarte Unterhaltungskostenpauschale an den Netzbetreiber zu zahlen.

Lfd.-Nr. E 11, Buchungsstelle 53230000

Die AHK im Rahmen der Erweiterung der Straßenbeleuchtung werden periodengerecht entsprechend der Nutzungsdauer aufgelöst.

Produkt / Leistung 54113 = Buswartehallen

Lfd.-Nr. E 2, Buchungsstelle 41510000

Die in Vorjahren gewährten Zuwendungen werden entsprechend der Nutzungsdauer aufgelöst.

E 10, Buchungsstelle 52310000

Für Unterhaltungsarbeiten in geringem Umfange werden entsprechende Haushaltsmittel bereitgestellt.

Lfd.-Nr. E 11, Buchungsstelle 53490000

Die in Vorjahren erbrachten Aufwendungen werden entsprechend der Nutzungsdauer abgeschrieben.

Lfd.-Nr. E 14, Buchungsstelle 56411000

Für die Wartehallen besteht eine Versicherung gegen Feuer und Sturm. Hierfür ist ein jährlicher Versicherungsbeitrag zu zahlen.

Produkt/Leistung 54150 = Konzessionsabgaben

E 7, Buchungsstelle 46250000

Nach dem abgeschlossenen Konzessionsvertrag wird die Konzessionsabgabe gezahlt.



Produkthaushalt 2026 / 2027

Produkt/Leistung 55510 = Kommunale Forstwirtschaft

Lfd.-Nr. E 10, Buchungsstelle 52320000

und

Lfd.-Nr. E 14, Buchungsstelle 56810000

Die Ortsgemeinde Kesfeld ist Eigentümerin kleinerer Waldgrundstücke. Eine Bewirtschaftung dieser Grundstücke erfolgt nicht. Es fallen ausschließlich fixe Kosten an.

Produkt/Leistung 55591 = Land- und Forstwirtschaftswege

Lfd.-Nr. E 2, Buchungsstellen 41451000

Durch den Windpark Kesfeld-Heckhuscheid wird eine Nutzungsentschädigung gezahlt.

Lfd.-Nr. E 2, Buchungsstellen 41510000

Die in Vorjahren gewährten Zuwendungen zum Bau von Wirtschaftswegen werden entsprechend der Nutzungsdauer aufgelöst.

Lfd.-Nr. E 4, Buchungsstelle 43230000

Die Unterhaltungsaufwendungen an Feld- und Waldwegen werden von der Jagdgenossenschaft im Wege des Beitragsersatzes erstattet. Damit bleibt die Erhebung von Beiträgen erspart, sofern kein Antrag zur Auszahlung des Reinerlöses gestellt wird.

Lfd.-Nr. E 10, Buchungsstelle 52338000

Hier sind die voraussichtlich benötigten Aufwendungen zur Unterhaltung der Feld- und Waldwege veranschlagt.

Lfd.-Nr. E 11, Buchungsstelle 53580000

Die in Vorjahren erbrachten Aufwendungen für den Feld- und Waldwegebau werden entsprechend der Nutzungsdauer abgeschrieben.

Produkt/Leistung 57312 = Dorfgemeinschaftshaus Kesfeld

Lfd.-Nr. E 2, Buchungsstelle 41510000

Die in Vorjahren gewährten Zuwendungen werden entsprechend der Nutzungsdauer aufgelöst.

Lfd.-Nr. E 4, Buchungsstelle 43210000

Das Mehrzweckgebäude kann auch für Veranstaltungen angemietet werden. Hierfür ist dann ein entsprechendes Nutzungsentgelt zu zahlen.

Lfd.-Nr. E 5, Buchungsstelle 44120000

Hierzu wird auf die Erläuterung zu Teilhaushalt 11141, Buchungsstelle 56210000, hingewiesen.



Produkthaushalt 2026 / 2027

Lfd.-Nr. E 5, Buchungsstelle 44121000

Die Ortsgemeinde erhält eine Pachtzahlung von der „Islek Energie“ AöR.

Lfd.-Nr. E 6, Buchungsstelle 44250000

Im Mehrzweckgebäude ist auch die Feuerwehr Kesfeld untergebracht. Entsprechend der Vereinbarung wird die Verbandsgemeinde an den Aufwendungen beteiligt.

Lfd.-Nr. E 9, Buchungsstellen, 50220000, 50320000, 50420000

Die Reinigung des Mehrzweckgebäudes erfolgt durch Teilzeitbeschäftigte.

Lfd.-Nr. E 10, Buchungsstelle 52200000

Für das Gebäude fallen Energie-, Wasser-, Abwasser- und Abfallkosten an.

Lfd.-Nr. E 10, Buchungsstelle 52313000

Für Unterhaltung werden entsprechende Mittel veranschlagt.

Lfd.-Nr. E 10, Buchungsstelle 52320000

Diese Mittel sind für die jährlich notwendigen Kaminreinigung, Immissionsmessung, etc. pp. notwendig.

Lfd.-Nr. E 11, Buchungsstellen 53490000, 53833000 und 53833000

Die in Vorjahren erbrachten Investitionsaufwendungen werden entsprechend der Nutzungsdauer abgeschrieben.

Lfd.-Nr. E 14, Buchungsstelle 56411000

Für die bestehende Feuerversicherung ist ein Versicherungsbeitrag zu zahlen.



Produkthaushalt 2026 / 2027

Gemeinde: 15 Ortsgemeinde Kesfeld

Datum: 03.11.2025

Uhrzeit: 13:38:29

Haupt-Produktbereich	1	Zentrale Verwaltung
Produktbereich	11	Innere Verwaltung
Produktgruppe	111	Verwaltungssteuerung
Produkt	1112	Zentrale Steuerung, Controlling
Leistung	11121	Zentrale Steuerung

Teilergebnishaushalt								
Nr.	Ertrags- und Aufwandsarten	Ergebnis 2024	Plan 2025	Plan 2026	Plan 2027	Plan 2028	Plan 2029	Plan 2030
E 8	= Summe der laufenden Erträge aus Verwaltungstätigkeit (Summe E 1 bis E 7)	0,00	0	0	0	0	0	0
E 14	- Sonstige laufenden Aufwendungen	2.299,61	1.595	2.240	2.240	2.240	2.240	2.240
	56140000 Aufwendungen für allgemeine Betreuung der Bediensteten	101,27	190	190	190	190	190	190
	Unfallkasse							
	56310000 Büromaterial	104,63	500	500	500	500	500	500
	56410000 Versicherungsbeiträge	469,10	360	500	500	500	500	500
	56430000 Beitrag GStB	42,88	45	50	50	50	50	50
	56930000 Repräsentationen	1.581,73	500	1.000	1.000	1.000	1.000	1.000
	2026 2027							
	1 x 85 Jahre 2 x 85 Jahre							
	1 x Gold. Hochzeit 1 x Diam. Hochzeit							
E 15	= Summe der laufenden Aufwendungen aus Verwaltungstätigkeit (Summe E 9 bis E 14)	2.299,61	1.595	2.240	2.240	2.240	2.240	2.240
E 16	= Laufendes Ergebnis aus Verwaltungstätigkeit (Saldo E 8 und E 15)	-2.299,61	-1.595	-2.240	-2.240	-2.240	-2.240	-2.240
E 20	= Ordentliches Ergebnis (Summe E 16 bis E 19)	-2.299,61	-1.595	-2.240	-2.240	-2.240	-2.240	-2.240
E 23	= Jahresergebnis (Jahresüberschuss / Jahresfehlbetrag) des Teilhaushalts (Summe E 20 bis E 22)	-2.299,61	-1.595	-2.240	-2.240	-2.240	-2.240	-2.240

Teilfinanzhaushalt								
Nr.	Ein- und Auszahlungsarten	Ergebnis 2024	Plan 2025	Plan 2026	Plan 2027	Plan 2028	Plan 2029	Plan 2030
F 8	= Summe der laufenden Einzahlungen aus Verwaltungstätigkeit (Summe F 1 bis F 7)	0,00	0	0	0	0	0	0
F 14	- Sonstige laufende Auszahlungen	2.275,61	1.595	2.240	2.240	2.240	2.240	2.240
	76140000 Auszahlungen für allgemeine Betreuung der Bediensteten	101,27	190	190	190	190	190	190
	Unfallkasse							
	76310000 Büromaterial	80,63	500	500	500	500	500	500
	76410000 Versicherungsbeiträge	469,10	360	500	500	500	500	500
	76430000 sonstige Beiträge	42,88	45	50	50	50	50	50
	76930000 Repräsentationen	1.581,73	500	1.000	1.000	1.000	1.000	1.000
	2026 2027							
	1 x 85 Jahre 2 x 85 Jahre							
	1 x Gold. Hochzeit 1 x Diam. Hochzeit							
F 15	= Summe der laufenden Auszahlungen aus Verwaltungstätigkeit (Summe F 9 bis F 14)	2.275,61	1.595	2.240	2.240	2.240	2.240	2.240
F 16	= Saldo der laufenden Ein- und Auszahlungen aus Verwaltungstätigkeit	-2.275,61	-1.595	-2.240	-2.240	-2.240	-2.240	-2.240
F 20	= Saldo der ordentlichen Ein- und Auszahlungen (Summe F 16 + F 19)	-2.275,61	-1.595	-2.240	-2.240	-2.240	-2.240	-2.240
F 23	= Summe der ordentlichen und außerordentlichen Ein- und Auszahlungen (Summe F 21 + F 22)	-2.275,61	-1.595	-2.240	-2.240	-2.240	-2.240	-2.240



Produkthaushalt 2026 / 2027

Gemeinde: 15 Ortsgemeinde Kesfeld

Datum: 03.11.2025

Uhrzeit: 13:38:29

Haupt-Produktbereich	1	Zentrale Verwaltung
Produktbereich	11	Innere Verwaltung
Produktgruppe	111	Verwaltungssteuerung
Produkt	1112	Zentrale Steuerung, Controlling
Leistung	11121	Zentrale Steuerung

Teilfinanzhaushalt								
Nr.	Ein- und Auszahlungsarten	Ergebnis 2024	Plan 2025	Plan 2026	Plan 2027	Plan 2028	Plan 2029	Plan 2030
F 34	= Finanzmittelüberschuss /-fehlbetrag des	-2.275,61	-1.595	-2.240	-2.240	-2.240	-2.240	-2.240
	Teilhaushalts (Summe F 23 + F 33)							



Produkthaushalt 2026 / 2027

Gemeinde: 15 Ortsgemeinde Kesfeld

Datum: 03.11.2025

Uhrzeit: 13:38:29

Haupt-Produktbereich	1	Zentrale Verwaltung
Produktbereich	11	Innere Verwaltung
Produktgruppe	111	Verwaltungssteuerung
Produkt	1114	Gremien
Leistung	11141	Angelegenheiten des Rates und Ausschüsse

Teilergebnishaushalt								
Nr.	Ertrags- und Aufwandsarten	Ergebnis 2024	Plan 2025	Plan 2026	Plan 2027	Plan 2028	Plan 2029	Plan 2030
E 7	+ Sonstige laufende Erträge	1.080,00	1.080	1.080	1.080	1.080	1.080	1.080
	46614000 Erträge aus der Auflösung von Rückstellungen	1.080,00	1.080	1.080	1.080	1.080	1.080	1.080
E 8	= Summe der laufenden Erträge aus Verwaltungstätigkeit (Summe E 1 bis E 7)	1.080,00	1.080	1.080	1.080	1.080	1.080	1.080
E 9	- Personal- und Versorgungsaufwendungen	7.358,35	7.275	7.275	7.275	7.275	7.275	7.275
	50110000 Bürgermeister	4.888,48	4.895	4.895	4.895	4.895	4.895	4.895
	50420000 Arbeitnehmer Sozial	295,87	250	250	250	250	250	250
	51130000 ehrenamtlich Tätige	1.080,00	1.080	1.080	1.080	1.080	1.080	1.080
	51700000 Zuführungen zu Ehrengeldrückstellungen	1.094,00	1.050	1.050	1.050	1.050	1.050	1.050
	Ehrensold							
E 14	- Sonstige laufenden Aufwendungen	300,00	300	300	300	300	300	300
	56210000 Miete Sitzungslokal	300,00	300	300	300	300	300	300
E 15	= Summe der laufenden Aufwendungen aus Verwaltungstätigkeit (Summe E 9 bis E 14)	7.658,35	7.575	7.575	7.575	7.575	7.575	7.575
E 16	= Laufendes Ergebnis aus Verwaltungstätigkeit (Saldo E 8 und E 15)	-6.578,35	-6.495	-6.495	-6.495	-6.495	-6.495	-6.495
E 20	= Ordentliches Ergebnis (Summe E 16 bis E 19)	-6.578,35	-6.495	-6.495	-6.495	-6.495	-6.495	-6.495
E 23	= Jahresergebnis (Jahresüberschuss / Jahresfehlbetrag) des Teilhaushalts (Summe E 20 bis E 22)	-6.578,35	-6.495	-6.495	-6.495	-6.495	-6.495	-6.495

Teilfinanzhaushalt								
Nr.	Ein- und Auszahlungsarten	Ergebnis 2024	Plan 2025	Plan 2026	Plan 2027	Plan 2028	Plan 2029	Plan 2030
F 9	- Personal- und Versorgungsauszahlungen	6.264,35	6.225	6.225	6.225	6.225	6.225	6.225
	70110000 Bürgermeister	4.888,48	4.895	4.895	4.895	4.895	4.895	4.895
	70420000 Arbeitnehmer Sozial	295,87	250	250	250	250	250	250
	71130000 ehrenamtlich Tätige	1.080,00	1.080	1.080	1.080	1.080	1.080	1.080
F 14	- Sonstige laufende Auszahlungen	300,00	300	300	300	300	300	300
	76210000 Miete Sitzungslokal	300,00	300	300	300	300	300	300
F 15	= Summe der laufenden Auszahlungen aus Verwaltungstätigkeit (Summe F 9 bis F 14)	6.564,35	6.525	6.525	6.525	6.525	6.525	6.525
F 16	= Saldo der laufenden Ein- und Auszahlungen aus Verwaltungstätigkeit	-6.564,35	-6.525	-6.525	-6.525	-6.525	-6.525	-6.525
F 20	= Saldo der ordentlichen Ein- und Auszahlungen (Summe F 16 + F 19)	-6.564,35	-6.525	-6.525	-6.525	-6.525	-6.525	-6.525
F 23	= Summe der ordentlichen und außerordentlichen Ein- und Auszahlungen (Summe F 21 + F 22)	-6.564,35	-6.525	-6.525	-6.525	-6.525	-6.525	-6.525
F 34	= Finanzmittelüberschuss /-fehlbetrag des Teilhaushalts (Summe F 23 + F 33)	-6.564,35	-6.525	-6.525	-6.525	-6.525	-6.525	-6.525



Produkthaushalt 2026 / 2027

Gemeinde: 15 Ortsgemeinde Kesfeld

Datum: 03.11.2025

Uhrzeit: 13:38:29

Haupt-Produktbereich	1	Zentrale Verwaltung
Produktbereich	11	Innere Verwaltung
Produktgruppe	114	Zentrale Dienste
Produkt	1142	Liegenschaften
Leistung	11421	Unbebaute Grundstücke

Teilergebnishaushalt								
Nr.	Ertrags- und Aufwandsarten	Ergebnis 2024	Plan 2025	Plan 2026	Plan 2027	Plan 2028	Plan 2029	Plan 2030
E 2	+ Zuwendungen, allgemeine Umlagen und sonstige Transfererträge	54.364,85	48.580	50.780	50.780	50.780	50.780	50.780
	41446000 von Sparkassen	500,00	0	0	0	0	0	0
	41451000 von privaten Unternehmen	53.484,85	48.200	50.400	50.400	50.400	50.400	50.400
	41510000 Sonderposten aus Zuwendungen	380,00	380	380	380	380	380	380
E 5	+ Privatrechtliche Leistungsentgelte	1.113,74	1.120	1.150	1.150	1.150	1.150	1.150
	44120200 Pachten Grundstücke	1.113,74	1.120	1.150	1.150	1.150	1.150	1.150
E 6	+ Kostenerstattungen und Kostenumlagen	75,00	75	75	75	75	75	75
	44243000 von Gemeinden und Gemeindeverbänden	75,00	75	75	75	75	75	75
	Aktion Saubere Landschaft							
E 8	= Summe der laufenden Erträge aus Verwaltungstätigkeit (Summe E 1 bis E 7)	55.553,59	49.775	52.005	52.005	52.005	52.005	52.005
E 10	- Aufwendungen für Sach- und Dienstleistungen	96,87	75	75	75	75	75	75
	52440000 Aktion Saubere Landschaft	96,87	75	75	75	75	75	75
E 11	- Abschreibungen	169,00	169	169	169	169	169	169
	53300000 Abschreibungen auf unbebaute Grundstücke und grundstücksgleiche Rechte	169,00	169	169	169	169	169	169
E 15	= Summe der laufenden Aufwendungen aus Verwaltungstätigkeit (Summe E 9 bis E 14)	265,87	244	244	244	244	244	244
E 16	= Laufendes Ergebnis aus Verwaltungstätigkeit (Saldo E 8 und E 15)	55.287,72	49.531	51.761	51.761	51.761	51.761	51.761
E 20	= Ordentliches Ergebnis (Summe E 16 bis E 19)	55.287,72	49.531	51.761	51.761	51.761	51.761	51.761
E 23	= Jahresergebnis (Jahresüberschuss / Jahresfehlbetrag) des Teilhaushalts (Summe E 20 bis E 22)	55.287,72	49.531	51.761	51.761	51.761	51.761	51.761

Teilfinanzhaushalt								
Nr.	Ein- und Auszahlungsarten	Ergebnis 2024	Plan 2025	Plan 2026	Plan 2027	Plan 2028	Plan 2029	Plan 2030
F 2	+ Zuwendungen, allgemeine Umlagen und sonstige Transfereinzahlungen	53.484,85	48.200	50.400	50.400	50.400	50.400	50.400
	61451000 von privaten Unternehmen	53.484,85	48.200	50.400	50.400	50.400	50.400	50.400
F 5	+ Privatrechtliche Leistungsentgelte	1.113,74	1.120	1.150	1.150	1.150	1.150	1.150
	64120200 Pachten Grundstücke	1.113,74	1.120	1.150	1.150	1.150	1.150	1.150
F 6	+ Kostenerstattungen und Kostenumlagen	75,00	75	75	75	75	75	75
	64243000 von Gemeinden und Gemeindeverbänden	75,00	75	75	75	75	75	75
	Aktion Saubere Landschaft							
F 8	= Summe der laufenden Einzahlungen aus Verwaltungstätigkeit (Summe F 1 bis F 7)	54.673,59	49.395	51.625	51.625	51.625	51.625	51.625
F 10	- Auszahlungen für Sach- und Dienstleistungen	96,87	75	75	75	75	75	75
	72440000 Laborbedarf, Werkstättenbedarf, Lebensmittel, Arzneimittel, Verbandstoffe, Sanitätsverbrauchsmaterial, Baumaterial, sonstiger Anstaltsbedarf, Saat- und Pflanzgut	96,87	75	75	75	75	75	75
F 15	= Summe der laufenden Auszahlungen aus Verwaltungstätigkeit (Summe F 9 bis F 14)	96,87	75	75	75	75	75	75
F 16	= Saldo der laufenden Ein- und Auszahlungen aus Verwaltungstätigkeit	54.576,72	49.320	51.550	51.550	51.550	51.550	51.550



Produkthaushalt 2026 / 2027

Gemeinde: 15 Ortsgemeinde Kesfeld

Datum: 03.11.2025

Uhrzeit: 13:38:29

Haupt-Produktbereich	1	Zentrale Verwaltung
Produktbereich	11	Innere Verwaltung
Produktgruppe	114	Zentrale Dienste
Produkt	1142	Liegenschaften
Leistung	11421	Unbebaute Grundstücke

Teilfinanzhaushalt								
Nr.	Ein- und Auszahlungsarten	Ergebnis 2024	Plan 2025	Plan 2026	Plan 2027	Plan 2028	Plan 2029	Plan 2030
F 20	= Saldo der ordentlichen Ein- und Auszahlungen (Summe F 16 + F 19)	54.576,72	49.320	51.550	51.550	51.550	51.550	51.550
F 23	Summe der ordentlichen und außerordentlichen Ein- und Auszahlungen (Summe F 21 + F 22)	54.576,72	49.320	51.550	51.550	51.550	51.550	51.550
F 27	= Summe der Einzahlungen aus Investitionstätigkeit (Summe F 24 bis F 26)	0,00	0	0	0	0	0	0
F 32	= Summe der Auszahlungen aus Investitionstätigkeit (Summe F 28 bis F 31)	0,00	0	0	0	0	0	0
F 33	= Saldo der Ein- und Auszahlungen aus Investitionstätigkeit (Saldo F 27 und F 32)	0,00	0	0	0	0	0	0
F 34	= Finanzmittelüberschuss /-fehlbetrag des Teilhaushalts (Summe F 23 + F 33)	54.576,72	49.320	51.550	51.550	51.550	51.550	51.550



Produkthaushalt 2026 / 2027

Gemeinde: 15 Ortsgemeinde Kesfeld

Datum: 03.11.2025

Uhrzeit: 13:38:29

Haupt-Produktbereich	1	Zentrale Verwaltung
Produktbereich	11	Innere Verwaltung
Produktgruppe	114	Zentrale Dienste
Produkt	1143	Bauhof
Leistung	11431	Bauhof

Teilergebnishaushalt								
Nr.	Ertrags- und Aufwandsarten	Ergebnis 2024	Plan 2025	Plan 2026	Plan 2027	Plan 2028	Plan 2029	Plan 2030
E 11	- Abschreibungen	301,00	301	416	416	416	416	416
	53850000 Betriebs- und Geschäftsausstattung	301,00	301	416	416	416	416	416
E 15	= Summe der laufenden Aufwendungen aus Verwaltungstätigkeit (Summe E 9 bis E 14)	301,00	301	416	416	416	416	416
E 16	= Laufendes Ergebnis aus Verwaltungstätigkeit (Saldo E 8 und E 15)	-301,00	-301	-416	-416	-416	-416	-416
E 20	= Ordentliches Ergebnis (Summe E 16 bis E 19)	-301,00	-301	-416	-416	-416	-416	-416
E 23	= Jahresergebnis (Jahresüberschuss / Jahresfehlbetrag) des Teilhaushalts (Summe E 20 bis E 22)	-301,00	-301	-416	-416	-416	-416	-416



Produkthaushalt 2026 / 2027

Gemeinde: 15 Ortsgemeinde Kesfeld

Datum: 03.11.2025

Uhrzeit: 13:38:29

Haupt-Produktbereich	1	Zentrale Verwaltung
Produktbereich	12	Sicherheit und Ordnung
Produktgruppe	121	Statistik und Wahlen
Produkt	1212	Wahlen und sonstige Abstimmungen
Leistung	12125	Wahlen

Teilergebnishaushalt								
Nr.	Ertrags- und Aufwandsarten	Ergebnis 2024	Plan 2025	Plan 2026	Plan 2027	Plan 2028	Plan 2029	Plan 2030
E 14	- Sonstige laufenden Aufwendungen	8,40	0	0	0	0	0	0
	56310000 Büromaterial	8,40	0	0	0	0	0	0
E 15	= Summe der laufenden Aufwendungen aus Verwaltungstätigkeit (Summe E 9 bis E 14)	8,40	0	0	0	0	0	0
E 16	= Laufendes Ergebnis aus Verwaltungstätigkeit (Saldo E 8 und E 15)	-8,40	0	0	0	0	0	0
E 20	= Ordentliches Ergebnis (Summe E 16 bis E 19)	-8,40	0	0	0	0	0	0
E 23	= Jahresergebnis (Jahresüberschuss / Jahresfehlbetrag) des Teilhaushalts (Summe E 20 bis E 22)	-8,40	0	0	0	0	0	0

Teilfinanzhaushalt								
Nr.	Ein- und Auszahlungsarten	Ergebnis 2024	Plan 2025	Plan 2026	Plan 2027	Plan 2028	Plan 2029	Plan 2030
F 14	- Sonstige laufende Auszahlungen	8,40	0	0	0	0	0	0
	76310000 Büromaterial	8,40	0	0	0	0	0	0
F 15	= Summe der laufenden Auszahlungen aus Verwaltungstätigkeit (Summe F 9 bis F 14)	8,40	0	0	0	0	0	0
F 16	= Saldo der laufenden Ein- und Auszahlungen aus Verwaltungstätigkeit	-8,40	0	0	0	0	0	0
F 20	= Saldo der ordentlichen Ein- und Auszahlungen (Summe F 16 + F 19)	-8,40	0	0	0	0	0	0
F 23	Summe der ordentlichen und außerordentlichen Ein- und Auszahlungen (Summe F 21 + F 22)	-8,40	0	0	0	0	0	0
F 34	= Finanzmittelüberschuss /-fehlbetrag des Teilhaushalts (Summe F 23 + F 33)	-8,40	0	0	0	0	0	0



Produkthaushalt 2026 / 2027

Gemeinde: 15 Ortsgemeinde Kesfeld

Datum: 03.11.2025

Uhrzeit: 13:38:29

Haupt-Produktbereich	2	Schule und Kultur
Produktbereich	26	Theater, Musikpflege, Musikschulen
Produktgruppe	262	Musikpflege (ohne Musikschulen)
Produkt	2622	Förderung der Musikpflege
Leistung	26220	Musikpflege

Teilergebnishaushalt								
Nr.	Ertrags- und Aufwandsarten	Ergebnis 2024	Plan 2025	Plan 2026	Plan 2027	Plan 2028	Plan 2029	Plan 2030
E 12	- Zuwendungen, Umlagen und sonstige Transferaufwendungen 54150000 an den privaten Bereich Zuschuss an Musikverein und Kirchenchor Großkampenber	75,00	75	280	280	280	280	280
E 15	= Summe der laufenden Aufwendungen aus Verwaltungstätigkeit (Summe E 9 bis E 14)	75,00	75	280	280	280	280	280
E 16	= Laufendes Ergebnis aus Verwaltungstätigkeit (Saldo E 8 und E 15)	-75,00	-75	-280	-280	-280	-280	-280
E 20	= Ordentliches Ergebnis (Summe E 16 bis E 19)	-75,00	-75	-280	-280	-280	-280	-280
E 23	= Jahresergebnis (Jahresüberschuss / Jahresfehlbetrag) des Teilhaushalts (Summe E 20 bis E 22)	-75,00	-75	-280	-280	-280	-280	-280

Teilfinanzhaushalt								
Nr.	Ein- und Auszahlungsarten	Ergebnis 2024	Plan 2025	Plan 2026	Plan 2027	Plan 2028	Plan 2029	Plan 2030
F 12	- Zuwendungen, Umlagen und sonstige Transferauszahlungen 74150000 an den privaten Bereich Zuschuss an Musikverein und Kirchenchor Großkampenber	75,00	75	280	280	280	280	280
F 15	= Summe der laufenden Auszahlungen aus Verwaltungstätigkeit (Summe F 9 bis F 14)	75,00	75	280	280	280	280	280
F 16	= Saldo der laufenden Ein- und Auszahlungen aus Verwaltungstätigkeit	-75,00	-75	-280	-280	-280	-280	-280
F 20	= Saldo der ordentlichen Ein- und Auszahlungen (Summe F 16 + F 19)	-75,00	-75	-280	-280	-280	-280	-280
F 23	Summe der ordentlichen und außerordentlichen Ein- und Auszahlungen (Summe F 21 + F 22)	-75,00	-75	-280	-280	-280	-280	-280
F 34	= Finanzmittelüberschuss /-fehlbetrag des Teilhaushalts (Summe F 23 + F 33)	-75,00	-75	-280	-280	-280	-280	-280



Produkthaushalt 2026 / 2027

Gemeinde: 15 Ortsgemeinde Kesfeld

Datum: 03.11.2025

Uhrzeit: 13:38:29

Haupt-Produktbereich	3	Soziales und Jugend
Produktbereich	36	Kinder-, Jugend- und Familienhilfe
Produktgruppe	362	Jugendarbeit
Produkt	3621	Außerschulische Jugendbildung
Leistung	36213	Jugendgruppe Großkampenberg

Teilergebnishaushalt								
Nr.	Ertrags- und Aufwandsarten	Ergebnis 2024	Plan 2025	Plan 2026	Plan 2027	Plan 2028	Plan 2029	Plan 2030
E 12	- Zuwendungen, Umlagen und sonstige Transferaufwendungen 54150000 an den privaten Bereich Jugendgruppe Großkampenberg	100,00	100	100	100	100	100	100
E 15	= Summe der laufenden Aufwendungen aus Verwaltungstätigkeit (Summe E 9 bis E 14)	100,00	100	100	100	100	100	100
E 16	= Laufendes Ergebnis aus Verwaltungstätigkeit (Saldo E 8 und E 15)	-100,00	-100	-100	-100	-100	-100	-100
E 20	= Ordentliches Ergebnis (Summe E 16 bis E 19)	-100,00	-100	-100	-100	-100	-100	-100
E 23	= Jahresergebnis (Jahresüberschuss / Jahresfehlbetrag) des Teilhaushalts (Summe E 20 bis E 22)	-100,00	-100	-100	-100	-100	-100	-100

Teilfinanzhaushalt								
Nr.	Ein- und Auszahlungsarten	Ergebnis 2024	Plan 2025	Plan 2026	Plan 2027	Plan 2028	Plan 2029	Plan 2030
F 12	- Zuwendungen, Umlagen und sonstige Transferauszahlungen 74150000 an den privaten Bereich Jugendgruppe Großkampenberg	100,00	100	100	100	100	100	100
F 15	= Summe der laufenden Auszahlungen aus Verwaltungstätigkeit (Summe F 9 bis F 14)	100,00	100	100	100	100	100	100
F 16	= Saldo der laufenden Ein- und Auszahlungen aus Verwaltungstätigkeit	-100,00	-100	-100	-100	-100	-100	-100
F 20	= Saldo der ordentlichen Ein- und Auszahlungen (Summe F 16 + F 19)	-100,00	-100	-100	-100	-100	-100	-100
F 23	= Summe der ordentlichen und außerordentlichen Ein- und Auszahlungen (Summe F 21 + F 22)	-100,00	-100	-100	-100	-100	-100	-100
F 34	= Finanzmittelüberschuss /-fehlbetrag des Teilhaushalts (Summe F 23 + F 33)	-100,00	-100	-100	-100	-100	-100	-100



Produkthaushalt 2026 / 2027

Gemeinde: 15 Ortsgemeinde Kesfeld

Datum: 03.11.2025

Uhrzeit: 13:38:29

Haupt-Produktbereich	3	Soziales und Jugend
Produktbereich	36	Kinder-, Jugend- und Familienhilfe
Produktgruppe	365	Tageseinrichtungen für Kinder
Produkt	3652	Kindertagesstätten, Kindergärten, Spiel- und Lernstuben
Leistung	36521	Kindertagesstätte Lützkampen

Teilergebnishaushalt								
Nr.	Ertrags- und Aufwandsarten	Ergebnis 2024	Plan 2025	Plan 2026	Plan 2027	Plan 2028	Plan 2029	Plan 2030
E 8	= Summe der laufenden Erträge aus Verwaltungstätigkeit (Summe E 1 bis E 7)	0,00	0	0	0	0	0	0
E 10	- Aufwendungen für Sach- und Dienstleistungen	11.259,24	12.300	12.300	12.300	12.300	12.300	12.300
	52543000 an Gemeinden und Gemeindeverbände	11.259,24	12.300	12.300	12.300	12.300	12.300	12.300
E 15	= Summe der laufenden Aufwendungen aus Verwaltungstätigkeit (Summe E 9 bis E 14)	11.259,24	12.300	12.300	12.300	12.300	12.300	12.300
E 16	= Laufendes Ergebnis aus Verwaltungstätigkeit (Saldo E 8 und E 15)	-11.259,24	-12.300	-12.300	-12.300	-12.300	-12.300	-12.300
E 20	= Ordentliches Ergebnis (Summe E 16 bis E 19)	-11.259,24	-12.300	-12.300	-12.300	-12.300	-12.300	-12.300
E 23	= Jahresergebnis (Jahresüberschuss / Jahresfehlbetrag) des Teilhaushalts (Summe E 20 bis E 22)	-11.259,24	-12.300	-12.300	-12.300	-12.300	-12.300	-12.300

Teilfinanzhaushalt								
Nr.	Ein- und Auszahlungsarten	Ergebnis 2024	Plan 2025	Plan 2026	Plan 2027	Plan 2028	Plan 2029	Plan 2030
F 8	= Summe der laufenden Einzahlungen aus Verwaltungstätigkeit (Summe F 1 bis F 7)	0,00	0	0	0	0	0	0
F 10	- Auszahlungen für Sach- und Dienstleistungen	13.974,62	12.300	12.300	12.300	12.300	12.300	12.300
	72543000 an die Gemeinden und Gemeindeverbände	13.974,62	12.300	12.300	12.300	12.300	12.300	12.300
F 15	= Summe der laufenden Auszahlungen aus Verwaltungstätigkeit (Summe F 9 bis F 14)	13.974,62	12.300	12.300	12.300	12.300	12.300	12.300
F 16	= Saldo der laufenden Ein- und Auszahlungen aus Verwaltungstätigkeit	-13.974,62	-12.300	-12.300	-12.300	-12.300	-12.300	-12.300
F 20	= Saldo der ordentlichen Ein- und Auszahlungen (Summe F 16 + F 19)	-13.974,62	-12.300	-12.300	-12.300	-12.300	-12.300	-12.300
F 23	= Summe der ordentlichen und außerordentlichen Ein- und Auszahlungen (Summe F 21 + F 22)	-13.974,62	-12.300	-12.300	-12.300	-12.300	-12.300	-12.300
F 34	= Finanzmittelüberschuss /-fehlbetrag des Teilhaushalts (Summe F 23 + F 33)	-13.974,62	-12.300	-12.300	-12.300	-12.300	-12.300	-12.300



Produkthaushalt 2026 / 2027

Gemeinde: 15 Ortsgemeinde Kesfeld

Datum: 03.11.2025

Uhrzeit: 13:38:29

Haupt-Produktbereich	3	Soziales und Jugend
Produktbereich	36	Kinder-, Jugend- und Familienhilfe
Produktgruppe	366	Einrichtungen der Jugendarbeit
Produkt	3661	Einrichtungen der Jugendarbeit
Leistung	36613	Kinderspielplatz

Teilergebnishaushalt								
Nr.	Ertrags- und Aufwandsarten	Ergebnis 2024	Plan 2025	Plan 2026	Plan 2027	Plan 2028	Plan 2029	Plan 2030
E 2	+ Zuwendungen, allgemeine Umlagen und sonstige Transfererträge 41510000 Sonderposten aus Zuwendungen	206,00	104	0	0	0	0	0
E 8	= Summe der laufenden Erträge aus Verwaltungstätigkeit (Summe E 1 bis E 7)	206,00	104	0	0	0	0	0
E 9	- Personal- und Versorgungsaufwendungen 50220000 Entgelt Arbeitnehmer 50320000 Arbeitnehmer ZVK 50420000 Arbeitnehmer Sozial	1.270,91 921,00 71,40 278,51	1.250 900 100 250	1.250 900 100 250	1.250 900 100 250	1.250 900 100 250	1.250 900 100 250	1.250 900 100 250
E 10	- Aufwendungen für Sach- und Dienstleistungen 52321000 Grundstücke	299,12 299,12	300 300	300 300	300 300	300 300	300 300	300 300
E 11	- Abschreibungen 53850000 Betriebs- und Geschäftsausstattung	501,00 501,00	399 399	295 295	295 295	295 295	295 295	295 295
E 14	- Sonstige laufenden Aufwendungen 56210100 Mieten und Pachten	51,13 51,13	55 55	55 55	55 55	55 55	55 55	55 55
E 15	= Summe der laufenden Aufwendungen aus Verwaltungstätigkeit (Summe E 9 bis E 14)	2.122,16	2.004	1.900	1.900	1.900	1.900	1.900
E 16	= Laufendes Ergebnis aus Verwaltungstätigkeit (Saldo E 8 und E 15)	-1.916,16	-1.900	-1.900	-1.900	-1.900	-1.900	-1.900
E 20	= Ordentliches Ergebnis (Summe E 16 bis E 19)	-1.916,16	-1.900	-1.900	-1.900	-1.900	-1.900	-1.900
E 23	= Jahresergebnis (Jahresüberschuss / Jahresfehlbetrag) des Teilhaushalts (Summe E 20 bis E 22)	-1.916,16	-1.900	-1.900	-1.900	-1.900	-1.900	-1.900

Teilfinanzhaushalt								
Nr.	Ein- und Auszahlungsarten	Ergebnis 2024	Plan 2025	Plan 2026	Plan 2027	Plan 2028	Plan 2029	Plan 2030
F 9	- Personal- und Versorgungsauszahlungen 70220000 Entgelt Arbeitnehmer 70320000 Arbeitnehmer ZVK 70420000 Arbeitnehmer Sozial	1.270,91 921,00 71,40 278,51	1.250 900 100 250	1.250 900 100 250	1.250 900 100 250	1.250 900 100 250	1.250 900 100 250	1.250 900 100 250
F 10	- Auszahlungen für Sach- und Dienstleistungen 72321000 Grundstücke	299,12 299,12	300 300	300 300	300 300	300 300	300 300	300 300
F 14	- Sonstige laufende Auszahlungen 76210100 Mieten und Pachten	51,13 51,13	55 55	55 55	55 55	55 55	55 55	55 55
F 15	= Summe der laufenden Auszahlungen aus Verwaltungstätigkeit (Summe F 9 bis F 14)	1.621,16	1.605	1.605	1.605	1.605	1.605	1.605
F 16	= Saldo der laufenden Ein- und Auszahlungen aus Verwaltungstätigkeit	-1.621,16	-1.605	-1.605	-1.605	-1.605	-1.605	-1.605
F 20	= Saldo der ordentlichen Ein- und Auszahlungen (Summe F 16 + F 19)	-1.621,16	-1.605	-1.605	-1.605	-1.605	-1.605	-1.605
F 23	= Summe der ordentlichen und außerordentlichen Ein- und Auszahlungen (Summe F 21 + F 22)	-1.621,16	-1.605	-1.605	-1.605	-1.605	-1.605	-1.605
F 34	= Finanzmittelüberschuss /-fehlbetrag des Teilhaushalts (Summe F 23 + F 33)	-1.621,16	-1.605	-1.605	-1.605	-1.605	-1.605	-1.605



Produkthaushalt 2026 / 2027

Gemeinde: 15 Ortsgemeinde Kesfeld

Datum: 03.11.2025

Uhrzeit: 13:38:29

Haupt-Produktbereich	4	Gesundheit und Sport
Produktbereich	42	Sportförderung
Produktgruppe	424	Sportstätten und Bäder (ohne Sporteinrichtungen der Schulen und der Einrichtungen, die Teile eines K
Produkt	4241	Kommunale Sportstätten und Bäder
Leistung	42411	Sportanlage Großkampenberg

Teilergebnishaushalt								
Nr.	Ertrags- und Aufwandsarten	Ergebnis 2024	Plan 2025	Plan 2026	Plan 2027	Plan 2028	Plan 2029	Plan 2030
E 8	= Summe der laufenden Erträge aus Verwaltungstätigkeit (Summe E 1 bis E 7)	0,00	0	0	0	0	0	0
E 10	- Aufwendungen für Sach- und Dienstleistungen	555,19	500	600	600	600	600	600
	52543000 an Gemeinden und Gemeindeverbände	555,19	500	600	600	600	600	600
E 15	= Summe der laufenden Aufwendungen aus Verwaltungstätigkeit (Summe E 9 bis E 14)	555,19	500	600	600	600	600	600
E 16	= Laufendes Ergebnis aus Verwaltungstätigkeit (Saldo E 8 und E 15)	-555,19	-500	-600	-600	-600	-600	-600
E 20	= Ordentliches Ergebnis (Summe E 16 bis E 19)	-555,19	-500	-600	-600	-600	-600	-600
E 23	= Jahresergebnis (Jahresüberschuss / Jahresfehlbetrag) des Teilhaushalts (Summe E 20 bis E 22)	-555,19	-500	-600	-600	-600	-600	-600

Teilfinanzhaushalt								
Nr.	Ein- und Auszahlungsarten	Ergebnis 2024	Plan 2025	Plan 2026	Plan 2027	Plan 2028	Plan 2029	Plan 2030
F 8	= Summe der laufenden Einzahlungen aus Verwaltungstätigkeit (Summe F 1 bis F 7)	0,00	0	0	0	0	0	0
F 10	- Auszahlungen für Sach- und Dienstleistungen	413,27	500	600	600	600	600	600
	72543000 an die Gemeinden und Gemeindeverbände	413,27	500	600	600	600	600	600
F 15	= Summe der laufenden Auszahlungen aus Verwaltungstätigkeit (Summe F 9 bis F 14)	413,27	500	600	600	600	600	600
F 16	= Saldo der laufenden Ein- und Auszahlungen aus Verwaltungstätigkeit	-413,27	-500	-600	-600	-600	-600	-600
F 20	= Saldo der ordentlichen Ein- und Auszahlungen (Summe F 16 + F 19)	-413,27	-500	-600	-600	-600	-600	-600
F 23	= Summe der ordentlichen und außerordentlichen Ein- und Auszahlungen (Summe F 21 + F 22)	-413,27	-500	-600	-600	-600	-600	-600
F 34	= Finanzmittelüberschuss /-fehlbetrag des Teilhaushalts (Summe F 23 + F 33)	-413,27	-500	-600	-600	-600	-600	-600



Produkthaushalt 2026 / 2027

Gemeinde: 15 Ortsgemeinde Kesfeld

Datum: 03.11.2025

Uhrzeit: 13:38:29

Haupt-Produktbereich	5	Gestaltung Umwelt
Produktbereich	52	Bauen und Wohnen
Produktgruppe	522	Wohnungsbauförderung
Produkt	5220	Wohnungsbauförderung
Leistung	52200	Wohnungsbauförderung

Teilergebnishaushalt								
Nr.	Ertrags- und Aufwandsarten	Ergebnis 2024	Plan 2025	Plan 2026	Plan 2027	Plan 2028	Plan 2029	Plan 2030
E 2	+ Zuwendungen, allgemeine Umlagen und sonstige Transfererträge	400,00	400	400	400	400	400	400
	41510000 Sonderposten aus Zuwendungen	400,00	400	400	400	400	400	400
E 8	= Summe der laufenden Erträge aus Verwaltungstätigkeit (Summe E 1 bis E 7)	400,00	400	400	400	400	400	400
E 11	- Abschreibungen	1.000,00	1.000	1.000	1.000	1.000	1.000	1.000
	53220000 immaterielle Vermögensgegenstände aus geleisteten Zuwendungen	1.000,00	1.000	1.000	1.000	1.000	1.000	1.000
E 15	= Summe der laufenden Aufwendungen aus Verwaltungstätigkeit (Summe E 9 bis E 14)	1.000,00	1.000	1.000	1.000	1.000	1.000	1.000
E 16	= Laufendes Ergebnis aus Verwaltungstätigkeit (Saldo E 8 und E 15)	-600,00	-600	-600	-600	-600	-600	-600
E 20	= Ordentliches Ergebnis (Summe E 16 bis E 19)	-600,00	-600	-600	-600	-600	-600	-600
E 23	= Jahresergebnis (Jahresüberschuss / Jahresfehlbetrag) des Teilhaushalts (Summe E 20 bis E 22)	-600,00	-600	-600	-600	-600	-600	-600



Produkthaushalt 2026 / 2027

Gemeinde: 15 Ortsgemeinde Kesfeld

Datum: 03.11.2025

Uhrzeit: 13:38:29

Haupt-Produktbereich	5	Gestaltung Umwelt
Produktbereich	54	Verkehrsflächen und -anlagen, ÖPNV
Produktgruppe	541	Gemeindestraßen
Produkt	5411	Gemeindestraßen
Leistung	54111	Gemeindestraßen

Teilergebnishaushalt								
Nr.	Ertrags- und Aufwandsarten	Ergebnis 2024	Plan 2025	Plan 2026	Plan 2027	Plan 2028	Plan 2029	Plan 2030
E 2	+ Zuwendungen, allgemeine Umlagen und sonstige Transfererträge 41510000 Sonderposten aus Zuwendungen	0,00 0,00	0 0	100 100	100 100	100 100	100 100	57 57
E 8	= Summe der laufenden Erträge aus Verwaltungstätigkeit (Summe E 1 bis E 7)	0,00	0	100	100	100	100	57
E 9	- Personal- und Versorgungsaufwendungen 50220000 Entgelt Arbeitnehmer 50320000 Arbeitnehmer ZVK 50420000 Arbeitnehmer Sozial	1.715,42 1.243,15 96,35 375,92	1.100 800 100 200	1.100 800 100 200	1.100 800 100 200	1.100 800 100 200	1.100 800 100 200	1.100 800 100 200
E 10	- Aufwendungen für Sach- und Dienstleistungen 52338000 Straßen, Wege, Plätze und Verkehrslenkungsanlagen 52550000 an den privaten Bereich	76.339,88 76.339,88 0,00	3.100 3.000 100	3.100 3.000 100	3.100 3.000 100	3.100 3.000 100	3.100 3.000 100	3.100 3.000 100
E 11	- Abschreibungen 53850000 Betriebs- und Geschäftsausstattung	0,00 0,00	0 0	440 440	440 440	440 440	440 440	256 256
E 15	= Summe der laufenden Aufwendungen aus Verwaltungstätigkeit (Summe E 9 bis E 14)	78.055,30	4.200	4.640	4.640	4.640	4.640	4.456
E 16	= Laufendes Ergebnis aus Verwaltungstätigkeit (Saldo E 8 und E 15)	-78.055,30	-4.200	-4.540	-4.540	-4.540	-4.540	-4.399
E 20	= Ordentliches Ergebnis (Summe E 16 bis E 19)	-78.055,30	-4.200	-4.540	-4.540	-4.540	-4.540	-4.399
E 23	= Jahresergebnis (Jahresüberschuss / Jahresfehlbetrag) des Teilhaushalts (Summe E 20 bis E 22)	-78.055,30	-4.200	-4.540	-4.540	-4.540	-4.540	-4.399

Teilfinanzhaushalt								
Nr.	Ein- und Auszahlungsarten	Ergebnis 2024	Plan 2025	Plan 2026	Plan 2027	Plan 2028	Plan 2029	Plan 2030
F 9	- Personal- und Versorgungsauszahlungen 70220000 Entgelte Arbeitnehmer 70320000 Arbeitnehmer ZVK 70420000 Arbeitnehmer Sozial	1.715,42 1.243,15 96,35 375,92	1.100 800 100 200	1.100 800 100 200	1.100 800 100 200	1.100 800 100 200	1.100 800 100 200	1.100 800 100 200
F 10	- Auszahlungen für Sach- und Dienstleistungen 72338000 Straßen, Wege, Plätze und Verkehrslenkungsanlagen 72550000 an den privaten Bereich	76.339,88 76.339,88 0,00	3.100 3.000 100	3.100 3.000 100	3.100 3.000 100	3.100 3.000 100	3.100 3.000 100	3.100 3.000 100
F 15	= Summe der laufenden Auszahlungen aus Verwaltungstätigkeit (Summe F 9 bis F 14)	78.055,30	4.200	4.200	4.200	4.200	4.200	4.200
F 16	= Saldo der laufenden Ein- und Auszahlungen aus Verwaltungstätigkeit	-78.055,30	-4.200	-4.200	-4.200	-4.200	-4.200	-4.200
F 20	= Saldo der ordentlichen Ein- und Auszahlungen (Summe F 16 + F 19)	-78.055,30	-4.200	-4.200	-4.200	-4.200	-4.200	-4.200
F 23	= Summe der ordentlichen und außerordentlichen Ein- und Auszahlungen (Summe F 21 + F 22)	-78.055,30	-4.200	-4.200	-4.200	-4.200	-4.200	-4.200
F 34	= Finanzmittelüberschuss /-fehlbetrag des Teilhaushalts (Summe F 23 + F 33)	-78.055,30	-4.200	-4.200	-4.200	-4.200	-4.200	-4.200



Produkthaushalt 2026 / 2027

Gemeinde: 15 Ortsgemeinde Kesfeld

Datum: 03.11.2025

Uhrzeit: 13:38:29

Haupt-Produktbereich	5	Gestaltung Umwelt
Produktbereich	54	Verkehrsflächen und -anlagen, ÖPNV
Produktgruppe	541	Gemeindestraßen
Produkt	5411	Gemeindestraßen
Leistung	54112	Straßenbeleuchtung

Teilergebnishaushalt								
Nr.	Ertrags- und Aufwandsarten	Ergebnis 2024	Plan 2025	Plan 2026	Plan 2027	Plan 2028	Plan 2029	Plan 2030
E 8	= Summe der laufenden Erträge aus Verwaltungstätigkeit (Summe E 1 bis E 7)	0,00	0	0	0	0	0	0
E 10	- Aufwendungen für Sach- und Dienstleistungen	2.791,76	1.850	1.850	1.850	1.850	1.850	1.850
	52200000 Aufwendungen für Energie / Wasser / Abwasser / Abfall	1.045,67	1.200	1.200	1.200	1.200	1.200	1.200
	52370000 Unterhaltung der Betriebs- und Geschäftsausstattung	1.746,09	650	650	650	650	650	650
E 11	- Abschreibungen	1.133,00	1.133	1.133	1.133	1.133	1.133	1.133
	53230000 gezahlte Investitionszuschüsse als Nutzungsberechtigter	1.133,00	1.133	1.133	1.133	1.133	1.133	1.133
E 15	= Summe der laufenden Aufwendungen aus Verwaltungstätigkeit (Summe E 9 bis E 14)	3.924,76	2.983	2.983	2.983	2.983	2.983	2.983
E 16	= Laufendes Ergebnis aus Verwaltungstätigkeit (Saldo E 8 und E 15)	-3.924,76	-2.983	-2.983	-2.983	-2.983	-2.983	-2.983
E 20	= Ordentliches Ergebnis (Summe E 16 bis E 19)	-3.924,76	-2.983	-2.983	-2.983	-2.983	-2.983	-2.983
E 23	= Jahresergebnis (Jahresüberschuss / Jahresfehlbetrag) des Teilhaushalts (Summe E 20 bis E 22)	-3.924,76	-2.983	-2.983	-2.983	-2.983	-2.983	-2.983

Teilfinanzhaushalt								
Nr.	Ein- und Auszahlungsarten	Ergebnis 2024	Plan 2025	Plan 2026	Plan 2027	Plan 2028	Plan 2029	Plan 2030
F 8	= Summe der laufenden Einzahlungen aus Verwaltungstätigkeit (Summe F 1 bis F 7)	0,00	0	0	0	0	0	0
F 10	- Auszahlungen für Sach- und Dienstleistungen	2.791,76	1.850	1.850	1.850	1.850	1.850	1.850
	72200000 Auszahlungen für Energie / Wasser / Abwasser / Abfall	1.045,67	1.200	1.200	1.200	1.200	1.200	1.200
	72370000 Unterhaltung der Betriebs- und Geschäftsausstattung	1.746,09	650	650	650	650	650	650
F 15	= Summe der laufenden Auszahlungen aus Verwaltungstätigkeit (Summe F 9 bis F 14)	2.791,76	1.850	1.850	1.850	1.850	1.850	1.850
F 16	= Saldo der laufenden Ein- und Auszahlungen aus Verwaltungstätigkeit	-2.791,76	-1.850	-1.850	-1.850	-1.850	-1.850	-1.850
F 20	= Saldo der ordentlichen Ein- und Auszahlungen (Summe F 16 + F 19)	-2.791,76	-1.850	-1.850	-1.850	-1.850	-1.850	-1.850
F 23	= Summe der ordentlichen und außerordentlichen Ein- und Auszahlungen (Summe F 21 + F 22)	-2.791,76	-1.850	-1.850	-1.850	-1.850	-1.850	-1.850
F 32	= Summe der Auszahlungen aus Investitionstätigkeit (Summe F 28 bis F 31)	0,00	0	0	0	0	0	0
F 33	= Saldo der Ein- und Auszahlungen aus Investitionstätigkeit (Saldo F 27 und F 32)	0,00	0	0	0	0	0	0
F 34	= Finanzmittelüberschuss /-fehlbetrag des Teilhaushalts (Summe F 23 + F 33)	-2.791,76	-1.850	-1.850	-1.850	-1.850	-1.850	-1.850



Produkthaushalt 2026 / 2027

Gemeinde: 15 Ortsgemeinde Kesfeld

Datum: 03.11.2025

Uhrzeit: 13:38:29

Haupt-Produktbereich	5	Gestaltung Umwelt
Produktbereich	54	Verkehrsflächen und -anlagen, ÖPNV
Produktgruppe	541	Gemeindestraßen
Produkt	5411	Gemeindestraßen
Leistung	54113	Buswartehallen

Teilergebnishaushalt								
Nr.	Ertrags- und Aufwandsarten	Ergebnis 2024	Plan 2025	Plan 2026	Plan 2027	Plan 2028	Plan 2029	Plan 2030
E 2	+ Zuwendungen, allgemeine Umlagen und sonstige Transfererträge 41510000 Sonderposten aus Zuwendungen	253,00	253	253	253	253	253	253
E 8	= Summe der laufenden Erträge aus Verwaltungstätigkeit (Summe E 1 bis E 7)	253,00	253	253	253	253	253	253
E 10	- Aufwendungen für Sach- und Dienstleistungen 52310000 Unterhaltung der Grundstücke, Außenanlagen, Gebäude und Gebäudeeinrichtungen	1.654,10	100	100	100	100	100	100
E 11	- Abschreibungen 53490000 mit sonstigen Gebäuden	314,00	314	314	314	314	314	314
E 14	- Sonstige laufenden Aufwendungen 56411000 Gebäudeversicherungen	177,05	180	200	200	200	200	200
E 15	= Summe der laufenden Aufwendungen aus Verwaltungstätigkeit (Summe E 9 bis E 14)	2.145,15	594	614	614	614	614	614
E 16	= Laufendes Ergebnis aus Verwaltungstätigkeit (Saldo E 8 und E 15)	-1.892,15	-341	-361	-361	-361	-361	-361
E 20	= Ordentliches Ergebnis (Summe E 16 bis E 19)	-1.892,15	-341	-361	-361	-361	-361	-361
E 23	= Jahresergebnis (Jahresüberschuss / Jahresfehlbetrag) des Teilhaushalts (Summe E 20 bis E 22)	-1.892,15	-341	-361	-361	-361	-361	-361

Teilfinanzhaushalt								
Nr.	Ein- und Auszahlungsarten	Ergebnis 2024	Plan 2025	Plan 2026	Plan 2027	Plan 2028	Plan 2029	Plan 2030
F 10	- Auszahlungen für Sach- und Dienstleistungen 72310000 Unterhaltung der Grundstücke, Außenanlagen, Gebäude und Gebäudeeinrichtungen	1.654,10	100	100	100	100	100	100
F 14	- Sonstige laufende Auszahlungen 76411000 Gebäudeversicherungen	177,05	180	200	200	200	200	200
F 15	= Summe der laufenden Auszahlungen aus Verwaltungstätigkeit (Summe F 9 bis F 14)	1.831,15	280	300	300	300	300	300
F 16	= Saldo der laufenden Ein- und Auszahlungen aus Verwaltungstätigkeit	-1.831,15	-280	-300	-300	-300	-300	-300
F 20	= Saldo der ordentlichen Ein- und Auszahlungen (Summe F 16 + F 19)	-1.831,15	-280	-300	-300	-300	-300	-300
F 23	= Summe der ordentlichen und außerordentlichen Ein- und Auszahlungen (Summe F 21 + F 22)	-1.831,15	-280	-300	-300	-300	-300	-300
F 34	= Finanzmittelüberschuss /-fehlbetrag des Teilhaushalts (Summe F 23 + F 33)	-1.831,15	-280	-300	-300	-300	-300	-300



Produkthaushalt 2026 / 2027

Gemeinde: 15 Ortsgemeinde Kesfeld

Datum: 03.11.2025

Uhrzeit: 13:38:29

Haupt-Produktbereich	5	Gestaltung Umwelt
Produktbereich	54	Verkehrsflächen und -anlagen, ÖPNV
Produktgruppe	541	Gemeindestraßen
Produkt	5415	Konzessionsabgaben
Leistung	54150	Konzessionsabgaben

Teilergebnishaushalt								
Nr.	Ertrags- und Aufwandsarten	Ergebnis 2024	Plan 2025	Plan 2026	Plan 2027	Plan 2028	Plan 2029	Plan 2030
E 7	+ Sonstige laufende Erträge	2.443,09	2.400	2.400	2.400	2.400	2.400	2.400
	46250000 Konzessionsabgaben	2.443,09	2.400	2.400	2.400	2.400	2.400	2.400
E 8	= Summe der laufenden Erträge aus Verwaltungstätigkeit (Summe E 1 bis E 7)	2.443,09	2.400	2.400	2.400	2.400	2.400	2.400
E 16	= Laufendes Ergebnis aus Verwaltungstätigkeit (Saldo E 8 und E 15)	2.443,09	2.400	2.400	2.400	2.400	2.400	2.400
E 20	= Ordentliches Ergebnis (Summe E 16 bis E 19)	2.443,09	2.400	2.400	2.400	2.400	2.400	2.400
E 23	= Jahresergebnis (Jahresüberschuss / Jahresfehlbetrag) des Teilhaushalts (Summe E 20 bis E 22)	2.443,09	2.400	2.400	2.400	2.400	2.400	2.400

Teilfinanzhaushalt								
Nr.	Ein- und Auszahlungsarten	Ergebnis 2024	Plan 2025	Plan 2026	Plan 2027	Plan 2028	Plan 2029	Plan 2030
F 7	+ Sonstige laufende Einzahlungen	2.443,09	2.400	2.400	2.400	2.400	2.400	2.400
	66250000 Konzessionsabgaben	2.443,09	2.400	2.400	2.400	2.400	2.400	2.400
F 8	= Summe der laufenden Einzahlungen aus Verwaltungstätigkeit (Summe F 1 bis F 7)	2.443,09	2.400	2.400	2.400	2.400	2.400	2.400
F 16	= Saldo der laufenden Ein- und Auszahlungen aus Verwaltungstätigkeit	2.443,09	2.400	2.400	2.400	2.400	2.400	2.400
F 20	= Saldo der ordentlichen Ein- und Auszahlungen (Summe F 16 + F 19)	2.443,09	2.400	2.400	2.400	2.400	2.400	2.400
F 23	Summe der ordentlichen und außerordentlichen Ein- und Auszahlungen (Summe F 21 + F 22)	2.443,09	2.400	2.400	2.400	2.400	2.400	2.400
F 34	= Finanzmittelüberschuss /-fehlbetrag des Teilhaushalts (Summe F 23 + F 33)	2.443,09	2.400	2.400	2.400	2.400	2.400	2.400



Produkthaushalt 2026 / 2027

Gemeinde: 15 Ortsgemeinde Kesfeld

Datum: 03.11.2025

Uhrzeit: 13:38:29

Haupt-Produktbereich	5	Gestaltung Umwelt
Produktbereich	55	Natur- und Landschaftspflege
Produktgruppe	555	Land- und Forstwirtschaft, Weinbau
Produkt	5551	Kommunale Forstwirtschaft
Leistung	55510	Kommunale Forstwirtschaft

Teilergebnishaushalt								
Nr.	Ertrags- und Aufwandsarten	Ergebnis 2024	Plan 2025	Plan 2026	Plan 2027	Plan 2028	Plan 2029	Plan 2030
E 8	= Summe der laufenden Erträge aus Verwaltungstätigkeit (Summe E 1 bis E 7)	0,00	0	0	0	0	0	0
E 10	- Aufwendungen für Sach- und Dienstleistungen	233,00	250	250	250	250	250	250
	52320000 Bewirtschaftung der Grundstücke, Außenanlagen, Gebäude und Gebäudeeinrichtungen	233,00	250	250	250	250	250	250
E 14	- Sonstige laufenden Aufwendungen	31,14	35	40	40	40	40	40
	56810000 Grundsteuer	31,14	35	40	40	40	40	40
E 15	= Summe der laufenden Aufwendungen aus Verwaltungstätigkeit (Summe E 9 bis E 14)	264,14	285	290	290	290	290	290
E 16	= Laufendes Ergebnis aus Verwaltungstätigkeit (Saldo E 8 und E 15)	-264,14	-285	-290	-290	-290	-290	-290
E 20	= Ordentliches Ergebnis (Summe E 16 bis E 19)	-264,14	-285	-290	-290	-290	-290	-290
E 23	= Jahresergebnis (Jahresüberschuss / Jahresfehlbetrag) des Teilhaushalts (Summe E 20 bis E 22)	-264,14	-285	-290	-290	-290	-290	-290

Teilfinanzhaushalt								
Nr.	Ein- und Auszahlungsarten	Ergebnis 2024	Plan 2025	Plan 2026	Plan 2027	Plan 2028	Plan 2029	Plan 2030
F 8	= Summe der laufenden Einzahlungen aus Verwaltungstätigkeit (Summe F 1 bis F 7)	0,00	0	0	0	0	0	0
F 10	- Auszahlungen für Sach- und Dienstleistungen	233,00	250	250	250	250	250	250
	72320000 Bewirtschaftung der Grundstücke, Außenanlagen, Gebäude und Gebäudeeinrichtungen	233,00	250	250	250	250	250	250
F 14	- Sonstige laufende Auszahlungen	31,14	35	40	40	40	40	40
	76810000 Grundsteuer	31,14	35	40	40	40	40	40
F 15	= Summe der laufenden Auszahlungen aus Verwaltungstätigkeit (Summe F 9 bis F 14)	264,14	285	290	290	290	290	290
F 16	= Saldo der laufenden Ein- und Auszahlungen aus Verwaltungstätigkeit	-264,14	-285	-290	-290	-290	-290	-290
F 20	= Saldo der ordentlichen Ein- und Auszahlungen (Summe F 16 + F 19)	-264,14	-285	-290	-290	-290	-290	-290
F 23	= Summe der ordentlichen und außerordentlichen Ein- und Auszahlungen (Summe F 21 + F 22)	-264,14	-285	-290	-290	-290	-290	-290
F 34	= Finanzmittelüberschuss /-fehlbetrag des Teilhaushalts (Summe F 23 + F 33)	-264,14	-285	-290	-290	-290	-290	-290



Produkthaushalt 2026 / 2027

Gemeinde: 15 Ortsgemeinde Kesfeld

Datum: 03.11.2025

Uhrzeit: 13:38:29

Haupt-Produktbereich	5	Gestaltung Umwelt
Produktbereich	55	Natur- und Landschaftspflege
Produktgruppe	555	Land- und Forstwirtschaft, Weinbau
Produkt	5559	Feldwege, Landwirtschaftswege, Wirtschaftswege
Leistung	55591	Land- und Forstwirtschaftswege

Teilergebnishaushalt								
Nr.	Ertrags- und Aufwandsarten	Ergebnis 2024	Plan 2025	Plan 2026	Plan 2027	Plan 2028	Plan 2029	Plan 2030
E 2	+ Zuwendungen, allgemeine Umlagen und sonstige Transfererträge	4.104,52	3.102	3.132	3.132	3.130	2.992	2.995
	41449000 vom sonstigen öffentlichen Bereich Jagdgenossenschaft	1.000,00	0	0	0	0	0	0
	41451000 von privaten Unternehmen	722,52	720	750	750	750	750	750
	41510000 Sonderposten aus Zuwendungen	2.382,00	2.382	2.382	2.382	2.380	2.242	2.245
E 4	+ Öffentlich-rechtliche Leistungsentgelte	11.540,46	1.380	1.350	1.350	1.350	1.350	1.350
	43230000 Entgelte für die Unterhaltung von Straßen, Wirtschaftswegen u.a. öffentlichen Einrichtungen	11.540,46	1.380	1.350	1.350	1.350	1.350	1.350
E 8	= Summe der laufenden Erträge aus Verwaltungstätigkeit (Summe E 1 bis E 7)	15.644,98	4.482	4.482	4.482	4.480	4.342	4.345
E 10	- Aufwendungen für Sach- und Dienstleistungen	112.179,90	2.100	2.100	2.100	2.100	2.100	2.100
	52338000 Straßen, Wege, Plätze und Verkehrslenkungsanlagen	13.262,98	2.100	2.100	2.100	2.100	2.100	2.100
	52911000 Aufwendungen anl. Hochwasser 2021	98.916,92	0	0	0	0	0	0
E 11	- Abschreibungen	2.638,00	2.638	2.638	2.638	2.648	2.467	2.458
	53580000 Straßen, Wege, Plätze und Verkehrslenkungsanlagen	2.638,00	2.638	2.638	2.638	2.648	2.467	2.458
E 15	= Summe der laufenden Aufwendungen aus Verwaltungstätigkeit (Summe E 9 bis E 14)	114.817,90	4.738	4.738	4.738	4.748	4.567	4.558
E 16	= Laufendes Ergebnis aus Verwaltungstätigkeit (Saldo E 8 und E 15)	-99.172,92	-256	-256	-256	-268	-225	-213
E 20	= Ordentliches Ergebnis (Summe E 16 bis E 19)	-99.172,92	-256	-256	-256	-268	-225	-213
E 23	= Jahresergebnis (Jahresüberschuss / Jahresfehlbetrag) des Teilhaushalts (Summe E 20 bis E 22)	-99.172,92	-256	-256	-256	-268	-225	-213

Teilfinanzhaushalt								
Nr.	Ein- und Auszahlungsarten	Ergebnis 2024	Plan 2025	Plan 2026	Plan 2027	Plan 2028	Plan 2029	Plan 2030
F 2	+ Zuwendungen, allgemeine Umlagen und sonstige Transfereinzahlungen	1.722,52	720	750	750	750	750	750
	61449000 vom sonstigen öffentlichen Bereich Jagdgenossenschaft	1.000,00	0	0	0	0	0	0
	61451000 von privaten Unternehmen	722,52	720	750	750	750	750	750
F 4	+ Öffentlich-rechtliche Leistungsentgelte	11.540,46	1.380	1.350	1.350	1.350	1.350	1.350
	63230000 Entgelte für die Unterhaltung von Straßen, Wirtschaftswegen u.a. öffentlichen Einrichtungen	11.540,46	1.380	1.350	1.350	1.350	1.350	1.350
F 8	= Summe der laufenden Einzahlungen aus Verwaltungstätigkeit (Summe F 1 bis F 7)	13.262,98	2.100	2.100	2.100	2.100	2.100	2.100
F 10	- Auszahlungen für Sach- und Dienstleistungen	112.179,90	2.100	2.100	2.100	2.100	2.100	2.100
	72338000 Straßen, Wege, Plätze und Verkehrslenkungsanlagen	13.262,98	2.100	2.100	2.100	2.100	2.100	2.100
	72910000 Sonstige Auszahlungen für Sachleistungen	98.916,92	0	0	0	0	0	0
F 15	= Summe der laufenden Auszahlungen aus Verwaltungstätigkeit (Summe F 9 bis F 14)	112.179,90	2.100	2.100	2.100	2.100	2.100	2.100
F 16	= Saldo der laufenden Ein- und Auszahlungen aus Verwaltungstätigkeit	-98.916,92	0	0	0	0	0	0



Produkthaushalt 2026 / 2027

Gemeinde: 15 Ortsgemeinde Kesfeld

Datum: 03.11.2025

Uhrzeit: 13:38:29

Haupt-Produktbereich	5	Gestaltung Umwelt
Produktbereich	55	Natur- und Landschaftspflege
Produktgruppe	555	Land- und Forstwirtschaft, Weinbau
Produkt	5559	Feldwege, Landwirtschaftswege, Wirtschaftswege
Leistung	55591	Land- und Forstwirtschaftswege

Teilfinanzhaushalt								
Nr.	Ein- und Auszahlungsarten	Ergebnis 2024	Plan 2025	Plan 2026	Plan 2027	Plan 2028	Plan 2029	Plan 2030
F 20	= Saldo der ordentlichen Ein- und Auszahlungen (Summe F 16 + F 19)	-98.916,92	0	0	0	0	0	0
F 23	Summe der ordentlichen und außerordentlichen Ein- und Auszahlungen (Summe F 21 + F 22)	-98.916,92	0	0	0	0	0	0
F 24	+ Einzahlungen aus Investitionszuwendungen <i>68159000 vom sonstigen privaten Bereich</i>	-11.540,46 -11.540,46	0 0	0 0	0 0	0 0	0 0	0 0
F 27	= Summe der Einzahlungen aus Investitionstätigkeit (Summe F 24 bis F 26)	-11.540,46	0	0	0	0	0	0
F 32	= Summe der Auszahlungen aus Investitionstätigkeit (Summe F 28 bis F 31)	0,00	0	0	0	0	0	0
F 33	= Saldo der Ein- und Auszahlungen aus Investitionstätigkeit (Saldo F 27 und F 32)	-11.540,46	0	0	0	0	0	0
F 34	= Finanzmittelüberschuss /-fehlbetrag des Teilhaushalts (Summe F 23 + F 33)	-110.457,38	0	0	0	0	0	0

Teilfinanzhaushalt (Investitionen)								
Nr.	Ein- und Auszahlungsarten	Ergebnis 2024	Plan 2025	Plan 2026	Plan 2027	Plan 2028	Plan 2029	Plan 2030
	Summe der Einzahlungen aus Investitionstätigkeit	-11.540,46	0	0	0	0	0	0
	<i>68159000 vom sonstigen privaten Bereich</i>	-11.540,46	0	0	0	0	0	0
	darunter:							
	Saldo der Ein- und Auszahlungen aus Investitionstätigkeit	-11.540,46	0	0	0	0	0	0



Produkthaushalt 2026 / 2027

Gemeinde: 15 Ortsgemeinde Kesfeld

Datum: 03.11.2025

Uhrzeit: 13:38:29

Haupt-Produktbereich	5	Gestaltung Umwelt
Produktbereich	57	Wirtschaft und Tourismus
Produktgruppe	573	Allgemeine Einrichtungen und Unternehmen
Produkt	5731	Kommunale allgemeine Einrichtungen und Unternehmen
Leistung	57312	Dorfgemeinschaftshaus Kesfeld

Teilergebnishaushalt								
Nr.	Ertrags- und Aufwandsarten	Ergebnis 2024	Plan 2025	Plan 2026	Plan 2027	Plan 2028	Plan 2029	Plan 2030
E 2	+ Zuwendungen, allgemeine Umlagen und sonstige Transfererträge	6.255,00	6.255	6.234	6.126	6.126	6.127	6.127
	41510000 Sonderposten aus Zuwendungen	6.255,00	6.255	6.234	6.126	6.126	6.127	6.127
E 4	+ Öffentlich-rechtliche Leistungsentgelte	720,00	1.200	1.200	1.200	1.200	1.200	1.200
	43210000 Entgelte für die Benutzung von öffentlichen Einrichtungen und für wirtschaftliche Dienstleistungen	720,00	1.200	1.200	1.200	1.200	1.200	1.200
E 5	+ Privatrechtliche Leistungsentgelte	845,14	750	800	800	800	800	800
	44120000 Miete Sitzungslokal	300,00	300	300	300	300	300	300
	44121000 Mieten und Pachten PV Anlage	545,14	450	500	500	500	500	500
E 6	+ Kostenerstattungen und Kostenumlagen	1.512,95	2.000	2.000	2.000	2.000	2.000	2.000
	44250000 Erstattungen	1.512,95	2.000	2.000	2.000	2.000	2.000	2.000
E 8	= Summe der laufenden Erträge aus Verwaltungstätigkeit (Summe E 1 bis E 7)	9.333,09	10.205	10.234	10.126	10.126	10.127	10.127
E 9	- Personal- und Versorgungsaufwendungen	3.095,12	2.700	8.500	8.500	8.500	8.500	8.500
	50220000 Entgelt Arbeitnehmer	2.260,58	2.000	6.000	6.000	6.000	6.000	6.000
	50320000 Arbeitnehmer ZVK	170,37	200	500	500	500	500	500
	50420000 Arbeitnehmer Sozial	664,17	500	2.000	2.000	2.000	2.000	2.000
E 10	- Aufwendungen für Sach- und Dienstleistungen	5.837,70	7.000	7.000	7.000	7.000	7.000	7.000
	52200000 Aufwendungen für Energie / Wasser / Abwasser / Abfall	4.543,54	5.000	5.000	5.000	5.000	5.000	5.000
	52313000 Gebäude einschließlich der Bestandteile, die dem Gebäude zuzurechnen sind	0,00	1.000	1.000	1.000	1.000	1.000	1.000
	52320000 Bewirtschaftung der Grundstücke, Außenanlagen, Gebäude und Gebäudeeinrichtungen	1.274,16	1.000	1.000	1.000	1.000	1.000	1.000
	52550000 Maschinenstunden	20,00	0	0	0	0	0	0
E 11	- Abschreibungen	10.846,00	9.741	10.281	10.173	10.173	10.173	10.173
	53490000 mit sonstigen Gebäuden	6.998,00	6.998	6.998	6.998	6.998	6.998	6.998
	53580000 Straßen, Wege, Plätze und Verkehrslenkungsanlagen	2.037,00	2.037	2.037	2.037	2.037	2.037	2.037
	53833000 Geschäftsausstattung	1.063,00	706	498	390	390	390	390
	53850000 Betriebs- und Geschäftsausstattung	748,00	0	748	748	748	748	748
E 14	- Sonstige laufenden Aufwendungen	197,09	200	200	200	200	200	200
	56411000 Gebäudeversicherungen	197,09	200	200	200	200	200	200
E 15	= Summe der laufenden Aufwendungen aus Verwaltungstätigkeit (Summe E 9 bis E 14)	19.975,91	19.641	25.981	25.873	25.873	25.873	25.873
E 16	= Laufendes Ergebnis aus Verwaltungstätigkeit (Saldo E 8 und E 15)	-10.642,82	-9.436	-15.747	-15.747	-15.747	-15.746	-15.746
E 20	= Ordentliches Ergebnis (Summe E 16 bis E 19)	-10.642,82	-9.436	-15.747	-15.747	-15.747	-15.746	-15.746
E 23	= Jahresergebnis (Jahresüberschuss / Jahresfehlbetrag) des Teilhaushalts (Summe E 20 bis E 22)	-10.642,82	-9.436	-15.747	-15.747	-15.747	-15.746	-15.746

Teilfinanzhaushalt								
Nr.	Ein- und Auszahlungsarten	Ergebnis 2024	Plan 2025	Plan 2026	Plan 2027	Plan 2028	Plan 2029	Plan 2030
F 4	+ Öffentlich-rechtliche Leistungsentgelte	720,00	1.200	1.200	1.200	1.200	1.200	1.200
	63210000 Entgelte für die Benutzung von öffentlichen Einrichtungen und für wirtschaftliche Dienstleistungen	720,00	1.200	1.200	1.200	1.200	1.200	1.200



Produkthaushalt 2026 / 2027

Gemeinde: 15 Ortsgemeinde Kesfeld

Datum: 03.11.2025

Uhrzeit: 13:38:29

Haupt-Produktbereich	5	Gestaltung Umwelt
Produktbereich	57	Wirtschaft und Tourismus
Produktgruppe	573	Allgemeine Einrichtungen und Unternehmen
Produkt	5731	Kommunale allgemeine Einrichtungen und Unternehmen
Leistung	57312	Dorfgemeinschaftshaus Kesfeld

Teilfinanzhaushalt								
Nr.	Ein- und Auszahlungsarten	Ergebnis 2024	Plan 2025	Plan 2026	Plan 2027	Plan 2028	Plan 2029	Plan 2030
F 5	+ Privatrechtliche Leistungsentgelte	845,14	750	800	800	800	800	800
	64120000 Miete Sitzungslokal	300,00	300	300	300	300	300	300
	64121000 Mieten und Pachten	545,14	450	500	500	500	500	500
F 6	+ Kostenerstattungen und Kostenumlagen	1.841,92	2.000	2.000	2.000	2.000	2.000	2.000
	64251000 von privaten Unternehmen	1.841,92	2.000	2.000	2.000	2.000	2.000	2.000
F 8	= Summe der laufenden Einzahlungen aus Verwaltungstätigkeit (Summe F 1 bis F 7)	3.407,06	3.950	4.000	4.000	4.000	4.000	4.000
F 9	- Personal- und Versorgungsauszahlungen	3.095,12	2.700	8.500	8.500	8.500	8.500	8.500
	70220000 Entgelte Arbeitnehmer	2.260,58	2.000	6.000	6.000	6.000	6.000	6.000
	70320000 Arbeitnehmer ZVK	170,37	200	500	500	500	500	500
	70420000 Arbeitnehmer Sozial	664,17	500	2.000	2.000	2.000	2.000	2.000
F 10	- Auszahlungen für Sach- und Dienstleistungen	5.837,70	7.000	7.000	7.000	7.000	7.000	7.000
	72200000 Auszahlungen für Energie / Wasser / Abwasser / Abfall	4.543,54	5.000	5.000	5.000	5.000	5.000	5.000
	72313000 Gebäude einschließlich der Bestandteile, die dem Gebäude zuzurechnen sind	0,00	1.000	1.000	1.000	1.000	1.000	1.000
	72320000 Bewirtschaftung der Grundstücke, Außenanlagen, Gebäude und Gebäudeeinrichtungen	1.274,16	1.000	1.000	1.000	1.000	1.000	1.000
	72550000 an den privaten Bereich	20,00	0	0	0	0	0	0
F 14	- Sonstige laufende Auszahlungen	197,09	200	200	200	200	200	200
	76411000 Gebäudeversicherungen	197,09	200	200	200	200	200	200
F 15	= Summe der laufenden Auszahlungen aus Verwaltungstätigkeit (Summe F 9 bis F 14)	9.129,91	9.900	15.700	15.700	15.700	15.700	15.700
F 16	= Saldo der laufenden Ein- und Auszahlungen aus Verwaltungstätigkeit	-5.722,85	-5.950	-11.700	-11.700	-11.700	-11.700	-11.700
F 20	= Saldo der ordentlichen Ein- und Auszahlungen (Summe F 16 + F 19)	-5.722,85	-5.950	-11.700	-11.700	-11.700	-11.700	-11.700
F 23	Summe der ordentlichen und außerordentlichen Ein- und Auszahlungen (Summe F 21 + F 22)	-5.722,85	-5.950	-11.700	-11.700	-11.700	-11.700	-11.700
F 27	= Summe der Einzahlungen aus Investitionstätigkeit (Summe F 24 bis F 26)	0,00	0	0	0	0	0	0
F 32	= Summe der Auszahlungen aus Investitionstätigkeit (Summe F 28 bis F 31)	0,00	0	0	0	0	0	0
F 33	= Saldo der Ein- und Auszahlungen aus Investitionstätigkeit (Saldo F 27 und F 32)	0,00	0	0	0	0	0	0
F 34	= Finanzmittelüberschuss /-fehlbetrag des Teilhaushalts (Summe F 23 + F 33)	-5.722,85	-5.950	-11.700	-11.700	-11.700	-11.700	-11.700



Teilergebnishaushalt 2026 / 2027

Datum: 03.11.2025

Uhrzeit: 13:36:26

Gemeinde: 15 Ortsgemeinde Kesfeld

Teilhaushalte

01 Zentrale Verwaltung

lfd. Nr.	Teilergebnishaushalt		Ergebnis des Haushalts- vorvorjahres	Ansätze des Haushalts- vorjahres einschl. Nachträge	Ansatz des ersten Haushalts- jahres	Ansatz des zweiten Haushalts- jahres	Planungs- daten des Haushalts- folgejahres	Planungs- daten des zweiten Haushalts- folgejahres
			2024	2025	2026	2027	2028	2029
			in €	in €	in €	in €	in €	in €
E 2	+	Zuwendungen, allgemeine Umlagen und sonstige Transfererträge	65.583,37	58.694	60.899	60.791	60.789	60.652
		41446000 von Sparkassen	500,00	0	0	0	0	0
		41449000 vom sonstigen öffentlichen Bereich	1.000,00	0	0	0	0	0
		41451000 von privaten Unternehmen	54.207,37	48.920	51.150	51.150	51.150	51.150
		41510000 Sonderposten aus Zuwendungen	9.876,00	9.774	9.749	9.641	9.639	9.502
E 4	+	Öffentlich-rechtliche Leistungsentgelte	12.260,46	2.580	2.550	2.550	2.550	2.550
		43210000 Entgelte für die Benutzung von öffentlichen Einrichtungen und für wirtschaftliche Dienstleistungen	720,00	1.200	1.200	1.200	1.200	1.200
		43230000 Entgelte für die Unterhaltung von Straßen, Wirtschaftswegen u.a. öffentlichen Einrichtungen	11.540,46	1.380	1.350	1.350	1.350	1.350
E 5	+	Privatrechtliche Leistungsentgelte	1.958,88	1.870	1.950	1.950	1.950	1.950
		44120000 Miete Sitzungslokal	300,00	300	300	300	300	300
		44120200 Pachten Grundstücke	1.113,74	1.120	1.150	1.150	1.150	1.150
		44121000 Neues Konto	545,14	450	500	500	500	500
E 6	+	Kostenerstattungen und Kostenumlagen	1.587,95	2.075	2.075	2.075	2.075	2.075
		44243000 von Gemeinden und Gemeindeverbänden	75,00	75	75	75	75	75
		44250000 Erstattungen	1.512,95	2.000	2.000	2.000	2.000	2.000
E 7	+	Sonstige laufende Erträge	3.523,09	3.480	3.480	3.480	3.480	3.480
		46250000 Konzessionsabgaben	2.443,09	2.400	2.400	2.400	2.400	2.400
		46614000 Erträge aus der Auflösung von Rückstellungen	1.080,00	1.080	1.080	1.080	1.080	1.080
E 8	=	Summe der laufenden Erträge aus Verwaltungstätigkeit (Summe E 1 bis E 7)	84.913,75	68.699	70.954	70.846	70.844	70.707
E 9	-	Personal- und Versorgungsaufwendungen	13.439,80	12.325	18.125	18.125	18.125	18.125
		50110000 Bürgermeister	4.888,48	4.895	4.895	4.895	4.895	4.895
		50220000 Entgelt Arbeitnehmer	4.424,73	3.700	7.700	7.700	7.700	7.700
		50320000 Arbeitnehmer ZVK	338,12	400	700	700	700	700
		50420000 Arbeitnehmer Sozial	1.614,47	1.200	2.700	2.700	2.700	2.700
		51130000 ehrenamtlich Tätige	1.080,00	1.080	1.080	1.080	1.080	1.080
		51700000 Zuführungen zu Ehrensoldrückstellungen Ehrensold	1.094,00	1.050	1.050	1.050	1.050	1.050
E 10	-	Aufwendungen für Sach- und Dienstleistungen	211.246,76	27.575	27.675	27.675	27.675	27.675
		52200000 Aufwendungen für Energie / Wasser / Abwasser / Abfall	5.589,21	6.200	6.200	6.200	6.200	6.200
		52310000 Unterhaltung der Grundstücke, Außenanlagen, Gebäude und Gebäudeeinrichtungen	1.654,10	100	100	100	100	100
		52313000 Gebäude einschließlich der Bestandteile, die dem Gebäude zuzurechnen sind	0,00	1.000	1.000	1.000	1.000	1.000
		52320000 Bewirtschaftung der Grundstücke, Außenanlagen, Gebäude und Gebäudeeinrichtungen	1.507,16	1.250	1.250	1.250	1.250	1.250
		52321000 Grundstücke	299,12	300	300	300	300	300
		52338000 Straßen, Wege, Plätze und Verkehrsmittelanlagen	89.602,86	5.100	5.100	5.100	5.100	5.100
		52370000 Unterhaltung der Betriebs- und Geschäftsausstattung	1.746,09	650	650	650	650	650
		52440000 Laborbedarf, Werkstättenbedarf, Lebensmittel, Arzneimittel, Verbandstoffe, Sanitätsverbrauchsmaterial, Baumaterial, sonstiger Anstaltsbedarf, Saat- und Pflanzgut	96,87	75	75	75	75	75



Teilergebnishaushalt 2026 / 2027

Datum: 03.11.2025

Uhrzeit: 13:36:26

Gemeinde: 15 Ortsgemeinde Kesfeld

Teilhaushalte

01 Zentrale Verwaltung

lfd. Nr.	Teilergebnishaushalt		Ergebnis des Haushalts-vorvorjahres	Ansätze des Haushalts-vorjahres einschl. Nachträge	Ansatz des ersten Haushalts-jahres	Ansatz des zweiten Haushalts-jahres	Planungs-daten des Haushalts-folgejahres	Planungs-daten des zweiten Haushalts-folgejahres
			2024	2025	2026	2027	2028	2029
			in €	in €	in €	in €	in €	in €
E 11	-	52543000 an Gemeinden und Gemeindeverbände	11.814,43	12.800	12.900	12.900	12.900	12.900
		52550000 an den privaten Bereich	20,00	100	100	100	100	100
		52911000 Aufwendungen anl. Hochwasser 2021	98.916,92	0	0	0	0	0
		Abschreibungen	16.902,00	15.695	16.686	16.578	16.588	16.407
		53220000 immaterielle Vermögensgegenstände aus geleisteten Zuwendungen	1.000,00	1.000	1.000	1.000	1.000	1.000
		53230000 gezahlte Investitionszuschüsse als Nutzungsberechtigter	1.133,00	1.133	1.133	1.133	1.133	1.133
		53300000 Abschreibungen auf unbebaute Grundstücke und grundstücksgleiche Rechte	169,00	169	169	169	169	169
		53490000 mit sonstigen Gebäuden	7.312,00	7.312	7.312	7.312	7.312	7.312
		53580000 Straßen, Wege, Plätze und Verkehrslenkungsanlagen	4.675,00	4.675	4.675	4.675	4.685	4.504
		53833000 Geschäftsausstattung	1.063,00	706	498	390	390	390
E 12	-	53850000 Betriebs- und Geschäftsausstattung	1.550,00	700	1.899	1.899	1.899	1.899
		Zuwendungen, Umlagen und sonstige Transferaufwendungen	175,00	175	380	380	380	380
		54150000 an den privaten Bereich	175,00	175	380	380	380	380
E 14	-	Sonstige laufenden Aufwendungen	3.064,42	2.365	3.035	3.035	3.035	3.035
		56140000 Aufwendungen für allgemeine Betreuung der Bediensteten	101,27	190	190	190	190	190
		56210000 Miete Sitzungslokal	300,00	300	300	300	300	300
		56210100 Mieten und Pachten	51,13	55	55	55	55	55
		56310000 Büromaterial	113,03	500	500	500	500	500
		56410000 Versicherungsbeiträge	469,10	360	500	500	500	500
		56411000 Gebäudeversicherungen	374,14	380	400	400	400	400
		56430000 Sonstige Beiträge	42,88	45	50	50	50	50
		56810000 Grundsteuer	31,14	35	40	40	40	40
		56930000 Repräsentationen	1.581,73	500	1.000	1.000	1.000	1.000
E 15	=	Summe der laufenden Aufwendungen aus Verwaltungstätigkeit (Summe E 9 bis E 14)	244.827,98	58.135	65.901	65.793	65.803	65.622
E 16	=	Laufendes Ergebnis aus Verwaltungstätigkeit (Saldo E 8 und E 15)	-159.914,23	10.564	5.053	5.053	5.041	5.085
E 20	=	Ordentliches Ergebnis (Summe E 16 bis E 19)	-159.914,23	10.564	5.053	5.053	5.041	5.085
E 23	=	Jahresergebnis (Jahresüberschuss / Jahresfehlbetrag) des Teilhaushalts (Summe E 20 bis E 22)	-159.914,23	10.564	5.053	5.053	5.041	5.085

*** Ende der Liste "Teilergebnishaushalt" ***



Teilfinanzhaushalt 2026 / 2027

Datum: 03.11.2025

Uhrzeit: 13:36:26

Gemeinde: 15 Ortsgemeinde Kesfeld

Teilhaushalte

01 Zentrale Verwaltung

lfd. Nr.	Teilfinanzhaushalt		Ergebnis des Haushalts-vorvorjahres	Ansätze des Haushalts-vorjahres einschl. Nachträge	Ansatz des ersten Haushalts-jahres	Ansatz des zweiten Haushalts-jahres	Planungs-daten des Haushalts-folgejahres	Planungs-daten des zweiten Haushalts-folgejahres
			2024	2025	2026	2027	2028	2029
			in €	in €	in €	in €	in €	in €
F 2	+	Zuwendungen, allgemeine Umlagen und sonstige Transfereinzahlungen	55.207,37	48.920	51.150	51.150	51.150	51.150
		61449000 vom sonstigen öffentlichen Bereich	1.000,00	0	0	0	0	0
		61451000 von privaten Unternehmen	54.207,37	48.920	51.150	51.150	51.150	51.150
F 4	+	Öffentlich-rechtliche Leistungsentgelte	12.260,46	2.580	2.550	2.550	2.550	2.550
		63210000 Entgelte für die Benutzung von öffentlichen Einrichtungen und für wirtschaftliche Dienstleistungen	720,00	1.200	1.200	1.200	1.200	1.200
		63230000 Entgelte für die Unterhaltung von Straßen, Wirtschaftswegen u.a. öffentlichen Einrichtungen	11.540,46	1.380	1.350	1.350	1.350	1.350
F 5	+	Privatrechtliche Leistungsentgelte	1.958,88	1.870	1.950	1.950	1.950	1.950
		64120000 Miete Sitzungslokal	300,00	300	300	300	300	300
		64120200 Pachten Grundstücke	1.113,74	1.120	1.150	1.150	1.150	1.150
		64121000 Mieten und Pachten	545,14	450	500	500	500	500
F 6	+	Kostenerstattungen und Kostenumlagen	1.916,92	2.075	2.075	2.075	2.075	2.075
		64243000 von Gemeinden und Gemeindeverbänden	75,00	75	75	75	75	75
		64251000 von privaten Unternehmen	1.841,92	2.000	2.000	2.000	2.000	2.000
F 7	+	Sonstige laufende Einzahlungen	2.443,09	2.400	2.400	2.400	2.400	2.400
		66250000 Konzessionsabgaben	2.443,09	2.400	2.400	2.400	2.400	2.400
F 8	=	Summe der laufenden Einzahlungen aus Verwaltungstätigkeit (Summe F 1 bis F 7)	73.786,72	57.845	60.125	60.125	60.125	60.125
F 9	-	Personal- und Versorgungsauszahlungen	12.345,80	11.275	17.075	17.075	17.075	17.075
		70110000 Bürgermeister	4.888,48	4.895	4.895	4.895	4.895	4.895
		70220000 Entgelte Arbeitnehmer	4.424,73	3.700	7.700	7.700	7.700	7.700
		70320000 Arbeitnehmer ZVK	338,12	400	700	700	700	700
		70420000 Arbeitnehmer Sozial	1.614,47	1.200	2.700	2.700	2.700	2.700
		71130000 ehrenamtlich Tätige	1.080,00	1.080	1.080	1.080	1.080	1.080
F 10	-	Auszahlungen für Sach- und Dienstleistungen	213.820,22	27.575	27.675	27.675	27.675	27.675
		72200000 Auszahlungen für Energie / Wasser / Abwasser / Abfall	5.589,21	6.200	6.200	6.200	6.200	6.200
		72310000 Unterhaltung der Grundstücke, Außenanlagen, Gebäude und Gebäudeeinrichtungen	1.654,10	100	100	100	100	100
		72313000 Gebäude einschließlich der Bestandteile, die dem Gebäude zuzurechnen sind	0,00	1.000	1.000	1.000	1.000	1.000
		72320000 Bewirtschaftung der Grundstücke, Außenanlagen, Gebäude und Gebäudeeinrichtungen	1.507,16	1.250	1.250	1.250	1.250	1.250
		72321000 Grundstücke	299,12	300	300	300	300	300
		72338000 Straßen, Wege, Plätze und Verkehrsmittelanlagen	89.602,86	5.100	5.100	5.100	5.100	5.100
		72370000 Unterhaltung der Betriebs- und Geschäftsausstattung	1.746,09	650	650	650	650	650
		72440000 Laborbedarf, Werkstättenbedarf, Lebensmittel, Arzneimittel, Verbandstoffe, Sanitätsverbrauchsmaterial, Baumaterial, sonstiger Anstaltsbedarf, Saat- und Pflanzgut	96,87	75	75	75	75	75
		72543000 an die Gemeinden und Gemeindeverbände	14.387,89	12.800	12.900	12.900	12.900	12.900
		72550000 an den privaten Bereich	20,00	100	100	100	100	100
		72910000 Sonstige Auszahlungen für Sachleistungen	98.916,92	0	0	0	0	0
F 12	-	Zuwendungen, Umlagen und sonstige Transferauszahlungen	175,00	175	380	380	380	380



Teilfinanzhaushalt 2026 / 2027

Datum: 03.11.2025

Uhrzeit: 13:36:26

Gemeinde: 15 Ortsgemeinde Kesfeld

Teilhaushalte

01 Zentrale Verwaltung

fd. Nr.	Teilfinanzhaushalt		Ergebnis des Haushalts-vorvorjahres	Ansätze des Haushalts-vorjahres einschl. Nachträge	Ansatz des ersten Haushalts-jahres	Ansatz des zweiten Haushalts-jahres	Planungs-daten des Haushalts-folgejahres	Planungs-daten des zweiten Haushalts-folgejahres
			2024	2025	2026	2027	2028	2029
			in €	in €	in €	in €	in €	in €
F 14	-	74150000 an den privaten Bereich	175,00	175	380	380	380	380
		Sonstige laufende Auszahlungen	3.040,42	2.365	3.035	3.035	3.035	3.035
		76140000 Auszahlungen für allgemeine Betreuung der Bediensteten	101,27	190	190	190	190	190
		76210000 Miete Sitzungslokal	300,00	300	300	300	300	300
		76210100 Mieten und Pachten	51,13	55	55	55	55	55
		76310000 Büromaterial	89,03	500	500	500	500	500
		76410000 Versicherungsbeiträge	469,10	360	500	500	500	500
		76411000 Gebäudeversicherungen	374,14	380	400	400	400	400
		76430000 sonstige Beiträge	42,88	45	50	50	50	50
		76810000 Grundsteuer	31,14	35	40	40	40	40
		76930000 Repräsentationen	1.581,73	500	1.000	1.000	1.000	1.000
F 15	=	Summe der laufenden Auszahlungen aus Verwaltungstätigkeit (Summe F 9 bis F 14)	229.381,44	41.390	48.165	48.165	48.165	48.165
F 16	=	Saldo der laufenden Ein- und Auszahlungen aus Verwaltungstätigkeit	-155.594,72	16.455	11.960	11.960	11.960	11.960
F 20	=	Saldo der ordentlichen Ein- und Auszahlungen (Summe F 16 + F 19)	-155.594,72	16.455	11.960	11.960	11.960	11.960
F 23	=	Summe der ordentlichen und außerordentlichen Ein- und Auszahlungen (Summe F 21 + F 22)	-155.594,72	16.455	11.960	11.960	11.960	11.960
F 24	+	Einzahlungen aus Investitionszuwendungen	-11.540,46	0	0	0	0	0
		68159000 vom sonstigen privaten Bereich	-11.540,46	0	0	0	0	0
F 27	=	Summe der Einzahlungen aus Investitionstätigkeit (Summe F 24 bis F 26)	-11.540,46	0	0	0	0	0
F 32	=	Summe der Auszahlungen aus Investitionstätigkeit (Summe F 28 bis F 31)	0,00	0	0	0	0	0
F 33	=	Saldo der Ein- und Auszahlungen aus Investitionstätigkeit (Saldo F 27 und F 32)	-11.540,46	0	0	0	0	0
F 34	=	Finanzmittelüberschuss /-fehlbetrag des Teilhaushalts (Summe F 23 + F 33)	-167.135,18	16.455	11.960	11.960	11.960	11.960

*** Ende der Liste "Teilfinanzhaushalt" ***



Ortsgemeinde Kesfeld

Produktübersicht

Teilhaushalt 02 -Zentrale Finanzdienstleistungen-

Produkt / Leistung	Bezeichnung
61112	Gemeindesteuern
61113	Gemeindeanteil an der Einkommenssteuer
61114	Gemeindeanteil an der Umsatzsteuer
61131	Schlüsselzuweisung
61132	sonstige allgemeine Zuweisungen
61154	Kreisumlage
61155	Verbandsgemeindeumlage
61161	Gewerbesteuerumlage
61171	Ausgleichsleistungen (§ 21 LFAG)
61214	Zinsen (§ 223 a AO)
61223	Kassenkreditzinsen
61231	Schuldendiensthilfe AöR
62600	Einlage AöR Energie Islek



Produkthaushalt 2026 / 2027

Produkt/Leistung 61112 = Gemeindesteuern

Lfd.-Nr. E 1, Buchungsstellen 40110000, 40120000, 40130000 und 40330000

Die Gemeinde besitzt die Steuerhoheit für die Erhebung der Grund-, Gewerbe- und Hundesteuer.

Die Steuersätze für die Gemeindesteuern werden wie folgt festgesetzt:

	2026	2027
Grundsteuer A	370 v.H.	370 v.H.
Grundsteuer B	370 v.H.	370 v.H.
Gewerbesteuer	352 v.H.	352 v.H.

Die Hundesteuer beträgt für Hunde, die innerhalb des Gemeindegebietes gehalten werden:

für den ersten Hund	31,00 EUR	31,00 EUR
für den zweiten Hund	62,00 EUR	62,00 EUR
für jeden weiteren Hund	77,00 EUR	77,00 EUR
für den ersten gefährlichen Hund	250,00 EUR	250,00 EUR
für den zweiten gefährlichen Hund	300,00 EUR	300,00 EUR
für jeden weiteren gefährlichen Hund	350,00 EUR	350,00 EUR

Produkt/Leistung 61113 = Gemeindeanteil an der Einkommensteuer

Lfd.-Nr. E 1, Buchungsstelle 40210000

Nach der Landesverordnung über die Aufteilung des Gemeindeanteils an der Einkommensteuer wird die Gemeinde am Gesamtaufkommen der Einkommensteuer beteiligt.



Produkthaushalt 2026 / 2027

Produkt/Leistung 61114 = Gemeindeanteil an der Umsatzsteuer

Lfd.-Nr. E 1, Buchungsstelle 40220000

Nach der Landesverordnung über die Aufteilung des Gemeindeanteils an der Umsatzsteuer wird die Gemeinde an der Umsatzsteuer beteiligt.

Produkt/Leistung 61131 = Schlüsselzuweisung

Lfd.-Nr. E 2, Buchungsstelle 41111000

Die Gemeinde erhält Schlüsselzuweisung B nach dem Landesfinanzausgleichsgesetz (LFAG).

Produkt/Leistung 61132 = sonstige allgem. Zuweisungen (Windkraftanlagen)

Lfd.-Nr. E 6, Buchungsstelle 44250000

Auf der Gemarkung Kesfeld stehen mehrere Windkraftanlagen.
Von den Betreibern werden die vereinbarten Entgelte gezahlt.

Lfd.-Nr. E 11, Buchungsstellen 53230000

Die in Vorjahren erbrachten Investitionskostenanteile, Zuweisung für die Flutlichtanlage in der Ortsgemeinde Uttfeld, werden entsprechend der Nutzungsdauer abgeschrieben.

Produkt/Leistung 61154 = Kreisumlage

Lfd. Nr. E 12, Buchungsstelle 54420000

Nach § 31 Landesfinanzausgleichsgesetz (LFAG) hat die Gemeinde eine Umlage an den Landkreis zu zahlen.

Produkt/Leistung 61155 = Verbandsgemeindeumlage

Lfd. Nr. E 12, Buchungsstelle 54420000

Nach § 32 Landesfinanzausgleichsgesetz (LFAG) hat die Gemeinde eine Umlage an die Verbandsgemeinde zu zahlen.

Produkt/Leistung 61161 = Gewerbesteuerumlage

Lfd.-Nr. E 12, Buchungsstelle 54310000

Nach § 6 des Gesetzes zur Neuordnung der Gemeindefinanzen (Gemeindefinanzreformgesetz) ist vom Ist-Aufkommen an Gewerbesteuern eine Umlage an das Land zu zahlen.



Produkthaushalt 2026 / 2027

Produkt/Leistung 61171 = Ausgleichsleistungen

Lfd.-Nr. E 1, Buchungsstelle 40521000

Nach dem Landesfinanzausgleichsgesetz (LFAG) zahlt das Land jährlich einen Betrag für die Belastungen aus der Neuregelung des Familienleistungsausgleichs.

Produkt/Leistung 61223 = Kassenkreditzinsen

Lfd.-Nr. E 17, Buchungsstelle 47143000

Entsprechend der finanziellen Lage erhält die Ortsgemeinde Guthabenzinsen durch die Verbandsgemeindekasse.

Produkt/Leistung 61226 = Liquiditätssicherung (Kassenkredite)

Nach § 68/4 GemO bildet die Kasse der Verbandsgemeinde mit den Kassen der Ortsgemeinden eine einheitliche Kasse (**Einheitskasse**).

Kredite zur Liquiditätssicherung können nur von der Verbandsgemeinde aufgenommen werden.

Zur finanziellen Bewältigung des laufenden Geschäftsablaufes (Saldo der ordentlichen Ein- und Auszahlungen) sowie die Auszahlung der vertragsmäßigen Tilgungsleistungen ist die Ortsgemeinde auf die Kassenkredite im Rahmen der Einheitskasse angewiesen.

Stand der

Finanzmittelbestand zum 31.12.2024	79.451,09 EUR
Voraussichtlicher Überschuss 2025	32.730,00 EUR
Voraussichtlicher Überschuss 2026	28.565,00 EUR
Voraussichtlicher Überschuss 2027	28.565,00 EUR

Produkt/Leistung 61231 = Schuldendiensthilfe AöR

Lfd.-Nr. E 2, Buchungsstelle 41845000

Für die betriebsfertige Herstellung der PV-Anlage auf dem Dach des Mehrzweckgebäudes in Kesfeld stellt der Förderverein Kesfeld e.V. der Islek Energie AöR ein Darlehen in Höhe der anfallenden Investitionskosten von 30.000,00 EUR zur Verfügung.

Die Rückzahlung des Darlehensbetrages erfolgte bereits ab dem Jahre 2012 in 75 gleichen Vierteljahresraten.



Produkthaushalt 2026 / 2027

Produkt/Leistung 62600 = Einlage Islek Energie

Lfd.-Nr. E 17, Buchungsstelle 47600000

Entsprechend der Beschlussfassung des Verwaltungsrates der AöR Islek Energie erfolgt ab dem Haushaltsjahr 2020 eine Auszahlung des erwirtschafteten Überschusses abzüglich der anfallenden Kapitalertragssteuer (15 % vom Gewinn) und des Solidaritätszuschlages (5,5 % der KapEST) an die Mitglieder (Ortsgemeinden) entsprechend der anlagebezogenen Gewinnanteile.



Produkthaushalt 2026 / 2027

Gemeinde: 15 Ortsgemeinde Kesfeld

Datum: 31.10.2025

Uhrzeit: 11:17:54

Haupt-Produktbereich	6	Zentrale Finanzleistungen
Produktbereich	61	Allgemeine Finanzwirtschaft
Produktgruppe	611	Steuern, allgemeine Zuweisungen, allgemeine Umlagen
Produkt	6111	Steuern
Leistung	61112	Gemeindesteuern

Teilergebnishaushalt								
Nr.	Ertrags- und Aufwandsarten	Ergebnis 2024	Plan 2025	Plan 2026	Plan 2027	Plan 2028	Plan 2029	Plan 2030
E 1	+ Steuern und ähnliche Abgaben	55.954,66	9.220	38.560	38.560	38.560	38.560	38.560
	40110000 Grundsteuer A	3.316,00	3.490	5.880	5.880	5.880	5.880	5.880
	370 v.H.							
	40120000 Grundsteuer B	3.874,00	3.050	7.130	7.130	7.130	7.130	7.130
	370 v.H.							
	40130000 Gewerbesteuer	48.155,00	2.180	25.000	25.000	25.000	25.000	25.000
	352 v.H.							
	40330000 Hundesteuer	609,66	500	550	550	550	550	550
E 8	= Summe der laufenden Erträge aus Verwaltungstätigkeit (Summe E 1 bis E 7)	55.954,66	9.220	38.560	38.560	38.560	38.560	38.560
E 16	= Laufendes Ergebnis aus Verwaltungstätigkeit (Saldo E 8 und E 15)	55.954,66	9.220	38.560	38.560	38.560	38.560	38.560
E 20	= Ordentliches Ergebnis (Summe E 16 bis E 19)	55.954,66	9.220	38.560	38.560	38.560	38.560	38.560
E 23	= Jahresergebnis (Jahresüberschuss / Jahresfehlbetrag) des Teilhaushalts (Summe E 20 bis E 22)	55.954,66	9.220	38.560	38.560	38.560	38.560	38.560

Teilfinanzhaushalt								
Nr.	Ein- und Auszahlungsarten	Ergebnis 2024	Plan 2025	Plan 2026	Plan 2027	Plan 2028	Plan 2029	Plan 2030
F 1	+ Steuern und ähnliche Abgaben	56.434,75	9.220	38.560	38.560	38.560	38.560	38.560
	60110000 Grundsteuer A	3.316,00	3.490	5.880	5.880	5.880	5.880	5.880
	370 v.H.							
	60120000 Grundsteuer B	3.874,00	3.050	7.130	7.130	7.130	7.130	7.130
	370 v.H.							
	60130000 Gewerbesteuer	48.587,00	2.180	25.000	25.000	25.000	25.000	25.000
	352 v.H.							
	60330000 Hundesteuer	657,75	500	550	550	550	550	550
F 8	= Summe der laufenden Einzahlungen aus Verwaltungstätigkeit (Summe F 1 bis F 7)	56.434,75	9.220	38.560	38.560	38.560	38.560	38.560
F 16	= Saldo der laufenden Ein- und Auszahlungen aus Verwaltungstätigkeit	56.434,75	9.220	38.560	38.560	38.560	38.560	38.560
F 20	= Saldo der ordentlichen Ein- und Auszahlungen (Summe F 16 + F 19)	56.434,75	9.220	38.560	38.560	38.560	38.560	38.560
F 23	= Summe der ordentlichen und außerordentlichen Ein- und Auszahlungen (Summe F 21 + F 22)	56.434,75	9.220	38.560	38.560	38.560	38.560	38.560
F 34	= Finanzmittelüberschuss /-fehlbetrag des Teilhaushalts (Summe F 23 + F 33)	56.434,75	9.220	38.560	38.560	38.560	38.560	38.560



Produkthaushalt 2026 / 2027

Gemeinde: 15 Ortsgemeinde Kesfeld

Datum: 31.10.2025

Uhrzeit: 11:17:54

Haupt-Produktbereich	6	Zentrale Finanzleistungen
Produktbereich	61	Allgemeine Finanzwirtschaft
Produktgruppe	611	Steuern, allgemeine Zuweisungen, allgemeine Umlagen
Produkt	6111	Steuern
Leistung	61113	Gemeindeanteil an der Einkommenssteuer

Teilergebnishaushalt								
Nr.	Ertrags- und Aufwandsarten	Ergebnis 2024	Plan 2025	Plan 2026	Plan 2027	Plan 2028	Plan 2029	Plan 2030
E 1	+ Steuern und ähnliche Abgaben	32.476,08	31.800	34.000	34.000	34.000	34.000	34.000
	40210000 Gemeindeanteil an der Einkommensteuer	32.476,08	31.800	34.000	34.000	34.000	34.000	34.000
E 8	= Summe der laufenden Erträge aus Verwaltungstätigkeit (Summe E 1 bis E 7)	32.476,08	31.800	34.000	34.000	34.000	34.000	34.000
E 16	= Laufendes Ergebnis aus Verwaltungstätigkeit (Saldo E 8 und E 15)	32.476,08	31.800	34.000	34.000	34.000	34.000	34.000
E 20	= Ordentliches Ergebnis (Summe E 16 bis E 19)	32.476,08	31.800	34.000	34.000	34.000	34.000	34.000
E 23	= Jahresergebnis (Jahresüberschuss / Jahresfehlbetrag) des Teilhaushalts (Summe E 20 bis E 22)	32.476,08	31.800	34.000	34.000	34.000	34.000	34.000

Teilfinanzhaushalt								
Nr.	Ein- und Auszahlungsarten	Ergebnis 2024	Plan 2025	Plan 2026	Plan 2027	Plan 2028	Plan 2029	Plan 2030
F 1	+ Steuern und ähnliche Abgaben	32.476,08	31.800	34.000	34.000	34.000	34.000	34.000
	60210000 Gemeindeanteil an der Einkommensteuer	32.476,08	31.800	34.000	34.000	34.000	34.000	34.000
F 8	= Summe der laufenden Einzahlungen aus Verwaltungstätigkeit (Summe F 1 bis F 7)	32.476,08	31.800	34.000	34.000	34.000	34.000	34.000
F 16	= Saldo der laufenden Ein- und Auszahlungen aus Verwaltungstätigkeit	32.476,08	31.800	34.000	34.000	34.000	34.000	34.000
F 20	= Saldo der ordentlichen Ein- und Auszahlungen (Summe F 16 + F 19)	32.476,08	31.800	34.000	34.000	34.000	34.000	34.000
F 23	Summe der ordentlichen und außerordentlichen Ein- und Auszahlungen (Summe F 21 + F 22)	32.476,08	31.800	34.000	34.000	34.000	34.000	34.000
F 34	= Finanzmittelüberschuss /-fehlbetrag des Teilhaushalts (Summe F 23 + F 33)	32.476,08	31.800	34.000	34.000	34.000	34.000	34.000



Produkthaushalt 2026 / 2027

Gemeinde: 15 Ortsgemeinde Kesfeld

Datum: 31.10.2025

Uhrzeit: 11:17:54

Haupt-Produktbereich	6	Zentrale Finanzleistungen
Produktbereich	61	Allgemeine Finanzwirtschaft
Produktgruppe	611	Steuern, allgemeine Zuweisungen, allgemeine Umlagen
Produkt	6111	Steuern
Leistung	61114	Gemeindeanteil an der Umsatzsteuer

Teilergebnishaushalt								
Nr.	Ertrags- und Aufwandsarten	Ergebnis 2024	Plan 2025	Plan 2026	Plan 2027	Plan 2028	Plan 2029	Plan 2030
E 1	+ Steuern und ähnliche Abgaben	291,55	200	250	250	250	250	250
	40220000 Gemeindeanteil an der Umsatzsteuer	291,55	200	250	250	250	250	250
E 8	= Summe der laufenden Erträge aus Verwaltungstätigkeit (Summe E 1 bis E 7)	291,55	200	250	250	250	250	250
E 16	= Laufendes Ergebnis aus Verwaltungstätigkeit (Saldo E 8 und E 15)	291,55	200	250	250	250	250	250
E 20	= Ordentliches Ergebnis (Summe E 16 bis E 19)	291,55	200	250	250	250	250	250
E 23	= Jahresergebnis (Jahresüberschuss / Jahresfehlbetrag) des Teilhaushalts (Summe E 20 bis E 22)	291,55	200	250	250	250	250	250

Teilfinanzhaushalt								
Nr.	Ein- und Auszahlungsarten	Ergebnis 2024	Plan 2025	Plan 2026	Plan 2027	Plan 2028	Plan 2029	Plan 2030
F 1	+ Steuern und ähnliche Abgaben	291,55	200	250	250	250	250	250
	60220000 Gemeindeanteil an der Umsatzsteuer	291,55	200	250	250	250	250	250
F 8	= Summe der laufenden Einzahlungen aus Verwaltungstätigkeit (Summe F 1 bis F 7)	291,55	200	250	250	250	250	250
F 16	= Saldo der laufenden Ein- und Auszahlungen aus Verwaltungstätigkeit	291,55	200	250	250	250	250	250
F 20	= Saldo der ordentlichen Ein- und Auszahlungen (Summe F 16 + F 19)	291,55	200	250	250	250	250	250
F 23	Summe der ordentlichen und außerordentlichen Ein- und Auszahlungen (Summe F 21 + F 22)	291,55	200	250	250	250	250	250
F 34	= Finanzmittelüberschuss /-fehlbetrag des Teilhaushalts (Summe F 23 + F 33)	291,55	200	250	250	250	250	250



Produkthaushalt 2026 / 2027

Gemeinde: 15 Ortsgemeinde Kesfeld

Datum: 31.10.2025

Uhrzeit: 11:17:54

Haupt-Produktbereich	6	Zentrale Finanzleistungen
Produktbereich	61	Allgemeine Finanzwirtschaft
Produktgruppe	611	Steuern, allgemeine Zuweisungen, allgemeine Umlagen
Produkt	6113	Allgemeine Zuweisungen
Leistung	61131	Schlüsselzuweisung

Teilergebnishaushalt								
Nr.	Ertrags- und Aufwandsarten	Ergebnis 2024	Plan 2025	Plan 2026	Plan 2027	Plan 2028	Plan 2029	Plan 2030
E 2	+ Zuwendungen, allgemeine Umlagen und sonstige Transfererträge	40.095,00	30.665	8.345	8.345	8.345	8.345	8.345
	41111000 Schlüsselzuweisung A	31.398,00	26.285	0	0	0	0	0
	41112000 Schlüsselzuweisung B	8.697,00	4.380	8.345	8.345	8.345	8.345	8.345
E 8	= Summe der laufenden Erträge aus Verwaltungstätigkeit (Summe E 1 bis E 7)	40.095,00	30.665	8.345	8.345	8.345	8.345	8.345
E 16	= Laufendes Ergebnis aus Verwaltungstätigkeit (Saldo E 8 und E 15)	40.095,00	30.665	8.345	8.345	8.345	8.345	8.345
E 20	= Ordentliches Ergebnis (Summe E 16 bis E 19)	40.095,00	30.665	8.345	8.345	8.345	8.345	8.345
E 23	= Jahresergebnis (Jahresüberschuss / Jahresfehlbetrag) des Teilhaushalts (Summe E 20 bis E 22)	40.095,00	30.665	8.345	8.345	8.345	8.345	8.345

Teilfinanzhaushalt								
Nr.	Ein- und Auszahlungsarten	Ergebnis 2024	Plan 2025	Plan 2026	Plan 2027	Plan 2028	Plan 2029	Plan 2030
F 2	+ Zuwendungen, allgemeine Umlagen und sonstige Transfereinzahlungen	40.095,00	30.665	8.345	8.345	8.345	8.345	8.345
	61111000 Schlüsselzuweisung A	31.398,00	26.285	0	0	0	0	0
	61112000 Schlüsselzuweisung B1	8.697,00	4.380	8.345	8.345	8.345	8.345	8.345
F 8	= Summe der laufenden Einzahlungen aus Verwaltungstätigkeit (Summe F 1 bis F 7)	40.095,00	30.665	8.345	8.345	8.345	8.345	8.345
F 16	= Saldo der laufenden Ein- und Auszahlungen aus Verwaltungstätigkeit	40.095,00	30.665	8.345	8.345	8.345	8.345	8.345
F 20	= Saldo der ordentlichen Ein- und Auszahlungen (Summe F 16 + F 19)	40.095,00	30.665	8.345	8.345	8.345	8.345	8.345
F 23	Summe der ordentlichen und außerordentlichen Ein- und Auszahlungen (Summe F 21 + F 22)	40.095,00	30.665	8.345	8.345	8.345	8.345	8.345
F 34	= Finanzmittelüberschuss /-fehlbetrag des Teilhaushalts (Summe F 23 + F 33)	40.095,00	30.665	8.345	8.345	8.345	8.345	8.345



Produkthaushalt 2026 / 2027

Gemeinde: 15 Ortsgemeinde Kesfeld

Datum: 31.10.2025

Uhrzeit: 11:17:54

Haupt-Produktbereich	6	Zentrale Finanzleistungen
Produktbereich	61	Allgemeine Finanzwirtschaft
Produktgruppe	611	Steuern, allgemeine Zuweisungen, allgemeine Umlagen
Produkt	6113	Allgemeine Zuweisungen
Leistung	61132	sonstige allgem. Zuweisungen (Windkraftanlagen)

Teilergebnishaushalt								
Nr.	Ertrags- und Aufwandsarten	Ergebnis 2024	Plan 2025	Plan 2026	Plan 2027	Plan 2028	Plan 2029	Plan 2030
E 6	+ Kostenerstattungen und Kostenumlagen	2.729,79	2.680	2.730	2.730	2.730	2.730	2.730
	44250000 vom privaten Bereich	2.729,79	2.680	2.730	2.730	2.730	2.730	2.730
E 8	= Summe der laufenden Erträge aus Verwaltungstätigkeit (Summe E 1 bis E 7)	2.729,79	2.680	2.730	2.730	2.730	2.730	2.730
E 11	- Abschreibungen	100,00	100	100	100	100	100	100
	53230000 gezahlte Investitionszuschüsse als Nutzungsberechtigter	100,00	100	100	100	100	100	100
E 15	= Summe der laufenden Aufwendungen aus Verwaltungstätigkeit (Summe E 9 bis E 14)	100,00	100	100	100	100	100	100
E 16	= Laufendes Ergebnis aus Verwaltungstätigkeit (Saldo E 8 und E 15)	2.629,79	2.580	2.630	2.630	2.630	2.630	2.630
E 20	= Ordentliches Ergebnis (Summe E 16 bis E 19)	2.629,79	2.580	2.630	2.630	2.630	2.630	2.630
E 23	= Jahresergebnis (Jahresüberschuss / Jahresfehlbetrag) des Teilhaushalts (Summe E 20 bis E 22)	2.629,79	2.580	2.630	2.630	2.630	2.630	2.630

Teilfinanzhaushalt								
Nr.	Ein- und Auszahlungsarten	Ergebnis 2024	Plan 2025	Plan 2026	Plan 2027	Plan 2028	Plan 2029	Plan 2030
F 6	+ Kostenerstattungen und Kostenumlagen	2.729,79	2.680	2.730	2.730	2.730	2.730	2.730
	64251000 von privaten Unternehmen	2.729,79	2.680	2.730	2.730	2.730	2.730	2.730
F 8	= Summe der laufenden Einzahlungen aus Verwaltungstätigkeit (Summe F 1 bis F 7)	2.729,79	2.680	2.730	2.730	2.730	2.730	2.730
F 16	= Saldo der laufenden Ein- und Auszahlungen aus Verwaltungstätigkeit	2.729,79	2.680	2.730	2.730	2.730	2.730	2.730
F 20	= Saldo der ordentlichen Ein- und Auszahlungen (Summe F 16 + F 19)	2.729,79	2.680	2.730	2.730	2.730	2.730	2.730
F 23	Summe der ordentlichen und außerordentlichen Ein- und Auszahlungen (Summe F 21 + F 22)	2.729,79	2.680	2.730	2.730	2.730	2.730	2.730
F 34	= Finanzmittelüberschuss /-fehlbetrag des Teilhaushalts (Summe F 23 + F 33)	2.729,79	2.680	2.730	2.730	2.730	2.730	2.730



Produkthaushalt 2026 / 2027

Gemeinde: 15 Ortsgemeinde Kesfeld

Datum: 31.10.2025

Uhrzeit: 11:17:54

Haupt-Produktbereich	6	Zentrale Finanzleistungen
Produktbereich	61	Allgemeine Finanzwirtschaft
Produktgruppe	611	Steuern, allgemeine Zuweisungen, allgemeine Umlagen
Produkt	6115	Abgeführte allgemeine Umlagen
Leistung	61154	Kreisumlage

Teilergebnishaushalt								
Nr.	Ertrags- und Aufwandsarten	Ergebnis 2024	Plan 2025	Plan 2026	Plan 2027	Plan 2028	Plan 2029	Plan 2030
E 12	- Zuwendungen, Umlagen und sonstige Transferaufwendungen 54420000 Allgemeine Umlagen an Gemeindeverbände	33.734,00	31.540	35.500	35.500	35.500	35.500	35.500
E 15	= Summe der laufenden Aufwendungen aus Verwaltungstätigkeit (Summe E 9 bis E 14)	33.734,00	31.540	35.500	35.500	35.500	35.500	35.500
E 16	= Laufendes Ergebnis aus Verwaltungstätigkeit (Saldo E 8 und E 15)	-33.734,00	-31.540	-35.500	-35.500	-35.500	-35.500	-35.500
E 20	= Ordentliches Ergebnis (Summe E 16 bis E 19)	-33.734,00	-31.540	-35.500	-35.500	-35.500	-35.500	-35.500
E 23	= Jahresergebnis (Jahresüberschuss / Jahresfehlbetrag) des Teilhaushalts (Summe E 20 bis E 22)	-33.734,00	-31.540	-35.500	-35.500	-35.500	-35.500	-35.500

Teilfinanzhaushalt								
Nr.	Ein- und Auszahlungsarten	Ergebnis 2024	Plan 2025	Plan 2026	Plan 2027	Plan 2028	Plan 2029	Plan 2030
F 12	- Zuwendungen, Umlagen und sonstige Transferauszahlungen 74420000 Allgemeine Umlagen an Gemeinden und Gemeindeverbände	33.734,00	31.540	35.500	35.500	35.500	35.500	35.500
F 15	= Summe der laufenden Auszahlungen aus Verwaltungstätigkeit (Summe F 9 bis F 14)	33.734,00	31.540	35.500	35.500	35.500	35.500	35.500
F 16	= Saldo der laufenden Ein- und Auszahlungen aus Verwaltungstätigkeit	-33.734,00	-31.540	-35.500	-35.500	-35.500	-35.500	-35.500
F 20	= Saldo der ordentlichen Ein- und Auszahlungen (Summe F 16 + F 19)	-33.734,00	-31.540	-35.500	-35.500	-35.500	-35.500	-35.500
F 23	Summe der ordentlichen und außerordentlichen Ein- und Auszahlungen (Summe F 21 + F 22)	-33.734,00	-31.540	-35.500	-35.500	-35.500	-35.500	-35.500
F 34	= Finanzmittelüberschuss /-fehlbetrag des Teilhaushalts (Summe F 23 + F 33)	-33.734,00	-31.540	-35.500	-35.500	-35.500	-35.500	-35.500



Produkthaushalt 2026 / 2027

Gemeinde: 15 Ortsgemeinde Kesfeld

Datum: 31.10.2025

Uhrzeit: 11:17:54

Haupt-Produktbereich	6	Zentrale Finanzleistungen
Produktbereich	61	Allgemeine Finanzwirtschaft
Produktgruppe	611	Steuern, allgemeine Zuweisungen, allgemeine Umlagen
Produkt	6115	Abgeführte allgemeine Umlagen
Leistung	61155	Verbandsgemeindeumlage

Teilergebnishaushalt								
Nr.	Ertrags- und Aufwandsarten	Ergebnis 2024	Plan 2025	Plan 2026	Plan 2027	Plan 2028	Plan 2029	Plan 2030
E 12	- Zuwendungen, Umlagen und sonstige Transferaufwendungen 54420000 Allgemeine Umlagen an Gemeindeverbände	34.440,00	32.200	36.250	36.250	36.250	36.250	36.250
E 15	= Summe der laufenden Aufwendungen aus Verwaltungstätigkeit (Summe E 9 bis E 14)	34.440,00	32.200	36.250	36.250	36.250	36.250	36.250
E 16	= Laufendes Ergebnis aus Verwaltungstätigkeit (Saldo E 8 und E 15)	-34.440,00	-32.200	-36.250	-36.250	-36.250	-36.250	-36.250
E 20	= Ordentliches Ergebnis (Summe E 16 bis E 19)	-34.440,00	-32.200	-36.250	-36.250	-36.250	-36.250	-36.250
E 23	= Jahresergebnis (Jahresüberschuss / Jahresfehlbetrag) des Teilhaushalts (Summe E 20 bis E 22)	-34.440,00	-32.200	-36.250	-36.250	-36.250	-36.250	-36.250

Teilfinanzhaushalt								
Nr.	Ein- und Auszahlungsarten	Ergebnis 2024	Plan 2025	Plan 2026	Plan 2027	Plan 2028	Plan 2029	Plan 2030
F 12	- Zuwendungen, Umlagen und sonstige Transferauszahlungen 74420000 Allgemeine Umlagen an Gemeinden und Gemeindeverbände	34.440,00	32.200	36.250	36.250	36.250	36.250	36.250
F 15	= Summe der laufenden Auszahlungen aus Verwaltungstätigkeit (Summe F 9 bis F 14)	34.440,00	32.200	36.250	36.250	36.250	36.250	36.250
F 16	= Saldo der laufenden Ein- und Auszahlungen aus Verwaltungstätigkeit	-34.440,00	-32.200	-36.250	-36.250	-36.250	-36.250	-36.250
F 20	= Saldo der ordentlichen Ein- und Auszahlungen (Summe F 16 + F 19)	-34.440,00	-32.200	-36.250	-36.250	-36.250	-36.250	-36.250
F 23	Summe der ordentlichen und außerordentlichen Ein- und Auszahlungen (Summe F 21 + F 22)	-34.440,00	-32.200	-36.250	-36.250	-36.250	-36.250	-36.250
F 34	= Finanzmittelüberschuss /-fehlbetrag des Teilhaushalts (Summe F 23 + F 33)	-34.440,00	-32.200	-36.250	-36.250	-36.250	-36.250	-36.250



Produkthaushalt 2026 / 2027

Gemeinde: 15 Ortsgemeinde Kesfeld

Datum: 31.10.2025

Uhrzeit: 11:17:54

Haupt-Produktbereich	6	Zentrale Finanzleistungen
Produktbereich	61	Allgemeine Finanzwirtschaft
Produktgruppe	611	Steuern, allgemeine Zuweisungen, allgemeine Umlagen
Produkt	6116	Steuerbeteiligungen
Leistung	61161	Gewerbesteuerumlage

Teilergebnishaushalt								
Nr.	Ertrags- und Aufwandsarten	Ergebnis 2024	Plan 2025	Plan 2026	Plan 2027	Plan 2028	Plan 2029	Plan 2030
E 12	- Zuwendungen, Umlagen und sonstige Transferaufwendungen 54310000 Gewerbesteuerumlage	8.478,67	220	2.500	2.500	2.500	2.500	2.500
E 15	= Summe der laufenden Aufwendungen aus Verwaltungstätigkeit (Summe E 9 bis E 14)	8.478,67	220	2.500	2.500	2.500	2.500	2.500
E 16	= Laufendes Ergebnis aus Verwaltungstätigkeit (Saldo E 8 und E 15)	-8.478,67	-220	-2.500	-2.500	-2.500	-2.500	-2.500
E 20	= Ordentliches Ergebnis (Summe E 16 bis E 19)	-8.478,67	-220	-2.500	-2.500	-2.500	-2.500	-2.500
E 23	= Jahresergebnis (Jahresüberschuss / Jahresfehlbetrag) des Teilhaushalts (Summe E 20 bis E 22)	-8.478,67	-220	-2.500	-2.500	-2.500	-2.500	-2.500

Teilfinanzhaushalt								
Nr.	Ein- und Auszahlungsarten	Ergebnis 2024	Plan 2025	Plan 2026	Plan 2027	Plan 2028	Plan 2029	Plan 2030
F 12	- Zuwendungen, Umlagen und sonstige Transferauszahlungen 74310000 Gewerbesteuerumlage	8.478,67	220	2.500	2.500	2.500	2.500	2.500
F 15	= Summe der laufenden Auszahlungen aus Verwaltungstätigkeit (Summe F 9 bis F 14)	8.478,67	220	2.500	2.500	2.500	2.500	2.500
F 16	= Saldo der laufenden Ein- und Auszahlungen aus Verwaltungstätigkeit	-8.478,67	-220	-2.500	-2.500	-2.500	-2.500	-2.500
F 20	= Saldo der ordentlichen Ein- und Auszahlungen (Summe F 16 + F 19)	-8.478,67	-220	-2.500	-2.500	-2.500	-2.500	-2.500
F 23	Summe der ordentlichen und außerordentlichen Ein- und Auszahlungen (Summe F 21 + F 22)	-8.478,67	-220	-2.500	-2.500	-2.500	-2.500	-2.500
F 34	= Finanzmittelüberschuss /-fehlbetrag des Teilhaushalts (Summe F 23 + F 33)	-8.478,67	-220	-2.500	-2.500	-2.500	-2.500	-2.500



Produkthaushalt 2026 / 2027

Gemeinde: 15 Ortsgemeinde Kesfeld

Datum: 31.10.2025

Uhrzeit: 11:17:54

Haupt-Produktbereich	6	Zentrale Finanzleistungen
Produktbereich	61	Allgemeine Finanzwirtschaft
Produktgruppe	611	Steuern, allgemeine Zuweisungen, allgemeine Umlagen
Produkt	6117	Ausgleichsleistungen
Leistung	61171	Ausgleichsleistungen (§ 21 LFAG)

Teilergebnishaushalt								
Nr.	Ertrags- und Aufwandsarten	Ergebnis 2024	Plan 2025	Plan 2026	Plan 2027	Plan 2028	Plan 2029	Plan 2030
E 1	+ Steuern und ähnliche Abgaben	4.445,44	3.000	3.700	3.700	3.700	3.700	3.700
	40521000 Familienleistungsausgleich	4.445,44	3.000	3.700	3.700	3.700	3.700	3.700
E 8	= Summe der laufenden Erträge aus Verwaltungstätigkeit (Summe E 1 bis E 7)	4.445,44	3.000	3.700	3.700	3.700	3.700	3.700
E 16	= Laufendes Ergebnis aus Verwaltungstätigkeit (Saldo E 8 und E 15)	4.445,44	3.000	3.700	3.700	3.700	3.700	3.700
E 20	= Ordentliches Ergebnis (Summe E 16 bis E 19)	4.445,44	3.000	3.700	3.700	3.700	3.700	3.700
E 23	= Jahresergebnis (Jahresüberschuss / Jahresfehlbetrag) des Teilhaushalts (Summe E 20 bis E 22)	4.445,44	3.000	3.700	3.700	3.700	3.700	3.700

Teilfinanzhaushalt								
Nr.	Ein- und Auszahlungsarten	Ergebnis 2024	Plan 2025	Plan 2026	Plan 2027	Plan 2028	Plan 2029	Plan 2030
F 1	+ Steuern und ähnliche Abgaben	4.445,44	3.000	3.700	3.700	3.700	3.700	3.700
	60521000 Familienleistungsausgleich	4.445,44	3.000	3.700	3.700	3.700	3.700	3.700
F 8	= Summe der laufenden Einzahlungen aus Verwaltungstätigkeit (Summe F 1 bis F 7)	4.445,44	3.000	3.700	3.700	3.700	3.700	3.700
F 16	= Saldo der laufenden Ein- und Auszahlungen aus Verwaltungstätigkeit	4.445,44	3.000	3.700	3.700	3.700	3.700	3.700
F 20	= Saldo der ordentlichen Ein- und Auszahlungen (Summe F 16 + F 19)	4.445,44	3.000	3.700	3.700	3.700	3.700	3.700
F 23	Summe der ordentlichen und außerordentlichen Ein- und Auszahlungen (Summe F 21 + F 22)	4.445,44	3.000	3.700	3.700	3.700	3.700	3.700
F 34	= Finanzmittelüberschuss /-fehlbetrag des Teilhaushalts (Summe F 23 + F 33)	4.445,44	3.000	3.700	3.700	3.700	3.700	3.700



Produkthaushalt 2026 / 2027

Gemeinde: 15 Ortsgemeinde Kesfeld

Datum: 31.10.2025

Uhrzeit: 11:17:54

Haupt-Produktbereich	6	Zentrale Finanzleistungen
Produktbereich	61	Allgemeine Finanzwirtschaft
Produktgruppe	612	Sonstige allgemeine Finanzwirtschaft (soweit nicht einem anderen Produkt direkt zugeordnet)
Produkt	6121	Zinsen und ähnliche Erträge
Leistung	61214	Zinsen (§ 233 a AO)

Teilergebnishaushalt								
Nr.	Ertrags- und Aufwandsarten	Ergebnis 2024	Plan 2025	Plan 2026	Plan 2027	Plan 2028	Plan 2029	Plan 2030
E 17	+ Zinserträge und sonstige Finanzerträge 47920000 Vollverzinsung aus Gewerbesteuer (§ 233a AO)	-4,00	0	0	0	0	0	0
E 19	= Saldo der Zins -und sonstigen Finanzerträge und -aufwendungen (Saldo E 17 und E 18)	-4,00	0	0	0	0	0	0
E 20	= Ordentliches Ergebnis (Summe E 16 bis E 19)	-4,00	0	0	0	0	0	0
E 23	= Jahresergebnis (Jahresüberschuss / Jahresfehlbetrag) des Teilhaushalts (Summe E 20 bis E 22)	-4,00	0	0	0	0	0	0

Teilfinanzhaushalt								
Nr.	Ein- und Auszahlungsarten	Ergebnis 2024	Plan 2025	Plan 2026	Plan 2027	Plan 2028	Plan 2029	Plan 2030
F 17	+ Zinseinzahlungen und sonstige Finanzeinzahlungen 67920000 Vollverzinsung aus Gewerbesteuer (§ 233a AO)	-4,00	0	0	0	0	0	0
F 19	= Saldo der Zins- und der sonstigen Finanzein- und -auszahlungen	-4,00	0	0	0	0	0	0
F 20	= Saldo der ordentlichen Ein- und Auszahlungen (Summe F 16 + F 19)	-4,00	0	0	0	0	0	0
F 23	= Summe der ordentlichen und außerordentlichen Ein- und Auszahlungen (Summe F 21 + F 22)	-4,00	0	0	0	0	0	0
F 34	= Finanzmittelüberschuss /-fehlbetrag des Teilhaushalts (Summe F 23 + F 33)	-4,00	0	0	0	0	0	0



Produkthaushalt 2026 / 2027

Gemeinde: 15 Ortsgemeinde Kesfeld

Datum: 31.10.2025

Uhrzeit: 11:17:54

Haupt-Produktbereich	6	Zentrale Finanzleistungen
Produktbereich	61	Allgemeine Finanzwirtschaft
Produktgruppe	612	Sonstige allgemeine Finanzwirtschaft (soweit nicht einem anderen Produkt direkt zugeordnet)
Produkt	6122	Zinsen und ähnliche Aufwendungen
Leistung	61223	Kassenkreditzinsen

Teilergebnishaushalt								
Nr.	Ertrags- und Aufwandsarten	Ergebnis 2024	Plan 2025	Plan 2026	Plan 2027	Plan 2028	Plan 2029	Plan 2030
E 17	+ Zinserträge und sonstige Finanzerträge 47143000 von Gemeinden und Gemeindeverbänden	835,13	200	800	800	800	800	800
E 19	= Saldo der Zins- und sonstigen Finanzerträge und -aufwendungen (Saldo E 17 und E 18)	835,13	200	800	800	800	800	800
E 20	= Ordentliches Ergebnis (Summe E 16 bis E 19)	835,13	200	800	800	800	800	800
E 23	= Jahresergebnis (Jahresüberschuss / Jahresfehlbetrag) des Teilhaushalts (Summe E 20 bis E 22)	835,13	200	800	800	800	800	800

Teilfinanzhaushalt								
Nr.	Ein- und Auszahlungsarten	Ergebnis 2024	Plan 2025	Plan 2026	Plan 2027	Plan 2028	Plan 2029	Plan 2030
F 17	+ Zinseinzahlungen und sonstige Finanzeinzahlungen 67143000 von Gemeinden und Gemeindeverbänden	835,13	200	800	800	800	800	800
F 19	= Saldo der Zins- und der sonstigen Finanzein- und -auszahlungen	835,13	200	800	800	800	800	800
F 20	= Saldo der ordentlichen Ein- und Auszahlungen (Summe F 16 + F 19)	835,13	200	800	800	800	800	800
F 23	Summe der ordentlichen und außerordentlichen Ein- und Auszahlungen (Summe F 21 + F 22)	835,13	200	800	800	800	800	800
F 34	= Finanzmittelüberschuss /-fehlbetrag des Teilhaushalts (Summe F 23 + F 33)	835,13	200	800	800	800	800	800



Produkthaushalt 2026 / 2027

Gemeinde: 15 Ortsgemeinde Kesfeld

Datum: 31.10.2025

Uhrzeit: 11:17:54

Haupt-Produktbereich	6	Zentrale Finanzleistungen
Produktbereich	61	Allgemeine Finanzwirtschaft
Produktgruppe	612	Sonstige allgemeine Finanzwirtschaft (soweit nicht einem anderen Produkt direkt zugeordnet)
Produkt	6123	Schuldendiensthilfen
Leistung	61231	Schuldendiensthilfe AöR

Teilergebnishaushalt								
Nr.	Ertrags- und Aufwandsarten	Ergebnis 2024	Plan 2025	Plan 2026	Plan 2027	Plan 2028	Plan 2029	Plan 2030
E 2	+ Zuwendungen, allgemeine Umlagen und sonstige Transfererträge <i>41845000 von Anstalten</i>	1.860,21	1.820	1.820	1.820	1.820	1.820	1.820
E 8	= Summe der laufenden Erträge aus Verwaltungstätigkeit (Summe E 1 bis E 7)	1.860,21	1.820	1.820	1.820	1.820	1.820	1.820
E 16	= Laufendes Ergebnis aus Verwaltungstätigkeit (Saldo E 8 und E 15)	1.860,21	1.820	1.820	1.820	1.820	1.820	1.820
E 20	= Ordentliches Ergebnis (Summe E 16 bis E 19)	1.860,21	1.820	1.820	1.820	1.820	1.820	1.820
E 23	= Jahresergebnis (Jahresüberschuss / Jahresfehlbetrag) des Teilhaushalts (Summe E 20 bis E 22)	1.860,21	1.820	1.820	1.820	1.820	1.820	1.820

Teilfinanzhaushalt								
Nr.	Ein- und Auszahlungsarten	Ergebnis 2024	Plan 2025	Plan 2026	Plan 2027	Plan 2028	Plan 2029	Plan 2030
F 2	+ Zuwendungen, allgemeine Umlagen und sonstige Transfereinzahlungen <i>61845000 von Anstalten</i>	1.860,21	1.820	1.820	1.820	1.820	1.820	1.820
F 8	= Summe der laufenden Einzahlungen aus Verwaltungstätigkeit (Summe F 1 bis F 7)	1.860,21	1.820	1.820	1.820	1.820	1.820	1.820
F 16	= Saldo der laufenden Ein- und Auszahlungen aus Verwaltungstätigkeit	1.860,21	1.820	1.820	1.820	1.820	1.820	1.820
F 20	= Saldo der ordentlichen Ein- und Auszahlungen (Summe F 16 + F 19)	1.860,21	1.820	1.820	1.820	1.820	1.820	1.820
F 23	= Summe der ordentlichen und außerordentlichen Ein- und Auszahlungen (Summe F 21 + F 22)	1.860,21	1.820	1.820	1.820	1.820	1.820	1.820
F 34	= Finanzmittelüberschuss /-fehlbetrag des Teilhaushalts (Summe F 23 + F 33)	1.860,21	1.820	1.820	1.820	1.820	1.820	1.820



Produkthaushalt 2026 / 2027

Gemeinde: 15 Ortsgemeinde Kesfeld

Datum: 31.10.2025

Uhrzeit: 11:17:54

Haupt-Produktbereich	6	Zentrale Finanzleistungen
Produktbereich	62	Beteiligungen, Sondervermögen (soweit nicht einem anderen Produkt direkt zugeordnet)
Produktgruppe	626	Beteiligungen, Anteile, Wertpapiere des Anlagevermögens
Produkt	6260	Beteiligungen, Anteile, Wertpapiere des Anlagevermögens
Leistung	62600	Einlage AöR Energie Islek

Teilergebnishaushalt								
Nr.	Ertrags- und Aufwandsarten	Ergebnis 2024	Plan 2025	Plan 2026	Plan 2027	Plan 2028	Plan 2029	Plan 2030
E 17	+ Zinserträge und sonstige Finanzerträge	656,96	650	650	650	650	650	650
	47600000 Ausschüttung Islek Energie	656,96	650	650	650	650	650	650
E 19	= Saldo der Zins- und sonstigen Finanzerträge und -aufwendungen (Saldo E 17 und E 18)	656,96	650	650	650	650	650	650
E 20	= Ordentliches Ergebnis (Summe E 16 bis E 19)	656,96	650	650	650	650	650	650
E 23	= Jahresergebnis (Jahresüberschuss / Jahresfehlbetrag) des Teilhaushalts (Summe E 20 bis E 22)	656,96	650	650	650	650	650	650

Teilfinanzhaushalt								
Nr.	Ein- und Auszahlungsarten	Ergebnis 2024	Plan 2025	Plan 2026	Plan 2027	Plan 2028	Plan 2029	Plan 2030
F 17	+ Zinseinzahlungen und sonstige Finanzeinzahlungen	656,96	650	650	650	650	650	650
	67600000 Einzahlungen aus Sondervermögen, Zweckverbänden und Anstalten des öffentlichen Rechts	656,96	650	650	650	650	650	650
F 19	= Saldo der Zins- und der sonstigen Finanzein- und -auszahlungen	656,96	650	650	650	650	650	650
F 20	= Saldo der ordentlichen Ein- und Auszahlungen (Summe F 16 + F 19)	656,96	650	650	650	650	650	650
F 23	Summe der ordentlichen und außerordentlichen Ein- und Auszahlungen (Summe F 21 + F 22)	656,96	650	650	650	650	650	650
F 32	= Summe der Auszahlungen aus Investitionstätigkeit (Summe F 28 bis F 31)	0,00	0	0	0	0	0	0
F 33	= Saldo der Ein- und Auszahlungen aus Investitionstätigkeit (Saldo F 27 und F 32)	0,00	0	0	0	0	0	0
F 34	= Finanzmittelüberschuss /-fehlbetrag des Teilhaushalts (Summe F 23 + F 33)	656,96	650	650	650	650	650	650



Teilergebnishaushalt 2026 / 2027

Gemeinde: 15 Ortsgemeinde Kesfeld

Datum: 31.10.2025

Uhrzeit: 11:14:39

Teilhaushalte

02 Zentrale Finanzdienstleistungen

lfd. Nr.	Teilergebnishaushalt		Ergebnis des Haushalts-vorvorjahres	Ansätze des Haushalts-vorjahres einschl. Nachträge	Ansatz des ersten Haushalts-jahres	Ansatz des zweiten Haushalts-jahres	Planungsdaten des Haushalts-folgejahres	Planungsdaten des zweiten Haushalts-folgejahres
			2024	2025	2026	2027	2028	2029
			in €	in €	in €	in €	in €	in €
E 1	+	Steuern und ähnliche Abgaben	93.167,73	44.220	76.510	76.510	76.510	76.510
		40110000 Grundsteuer A	3.316,00	3.490	5.880	5.880	5.880	5.880
		40120000 Grundsteuer B	3.874,00	3.050	7.130	7.130	7.130	7.130
		40130000 Gewerbesteuer	48.155,00	2.180	25.000	25.000	25.000	25.000
		40210000 Gemeindeanteil an der Einkommensteuer	32.476,08	31.800	34.000	34.000	34.000	34.000
		40220000 Gemeindeanteil an der Umsatzsteuer	291,55	200	250	250	250	250
		40330000 Hundesteuer	609,66	500	550	550	550	550
		40521000 Familienleistungsausgleich	4.445,44	3.000	3.700	3.700	3.700	3.700
E 2	+	Zuwendungen, allgemeine Umlagen und sonstige Transfererträge	41.955,21	32.485	10.165	10.165	10.165	10.165
		41111000 Schlüsselzuweisung A	31.398,00	26.285	0	0	0	0
		41112000 Schlüsselzuweisung B1	8.697,00	4.380	8.345	8.345	8.345	8.345
		41845000 von Anstalten	1.860,21	1.820	1.820	1.820	1.820	1.820
E 6	+	Kostenerstattungen und Kostenumlagen	2.729,79	2.680	2.730	2.730	2.730	2.730
		44250000 Erstattungen	2.729,79	2.680	2.730	2.730	2.730	2.730
E 8	=	Summe der laufenden Erträge aus Verwaltungstätigkeit (Summe E 1 bis E 7)	137.852,73	79.385	89.405	89.405	89.405	89.405
E 11	-	Abschreibungen	100,00	100	100	100	100	100
		53230000 gezahlte Investitionszuschüsse als Nutzungsberechtigter	100,00	100	100	100	100	100
E 12	-	Zuwendungen, Umlagen und sonstige Transferaufwendungen	76.652,67	63.960	74.250	74.250	74.250	74.250
		54310000 Gewerbesteuerumlage	8.478,67	220	2.500	2.500	2.500	2.500
		54420000 Allgemeine Umlagen an Gemeindeverbände	68.174,00	63.740	71.750	71.750	71.750	71.750
E 15	=	Summe der laufenden Aufwendungen aus Verwaltungstätigkeit (Summe E 9 bis E 14)	76.752,67	64.060	74.350	74.350	74.350	74.350
E 16	=	Laufendes Ergebnis aus Verwaltungstätigkeit (Saldo E 8 und E 15)	61.100,06	15.325	15.055	15.055	15.055	15.055
E 17	+	Zinserträge und sonstige Finanzerträge	1.488,09	850	1.450	1.450	1.450	1.450
		47143000 von Gemeinden und Gemeindeverbänden	835,13	200	800	800	800	800
		47600000 Erträge aus Sondervermögen, Zweckverbänden und Anstalten des öffentlichen Rechts	656,96	650	650	650	650	650
		47920000 Vollverzinsung aus Gewerbesteuer (§ 233a AO)	-4,00	0	0	0	0	0
E 19	=	Saldo der Zins -und sonstigen Finanzerträge und -aufwendungen (Saldo E 17 und E 18)	1.488,09	850	1.450	1.450	1.450	1.450
E 20	=	Ordentliches Ergebnis (Summe E 16 bis E 19)	62.588,15	16.175	16.505	16.505	16.505	16.505
E 23	=	Jahresergebnis (Jahresüberschuss / Jahresfehlbetrag) des Teilhaushalts (Summe E 20 bis E 22)	62.588,15	16.175	16.505	16.505	16.505	16.505

*** Ende der Liste "Teilergebnishaushalt" ***



Teilfinanzhaushalt 2026 / 2027

Datum: 31.10.2025

Uhrzeit: 11:14:39

Gemeinde: 15 Ortsgemeinde Kesfeld

Teilhaushalte

02 Zentrale Finanzdienstleistungen

lfd. Nr.	Teilfinanzhaushalt		Ergebnis des Haushalts-vorvorjahres	Ansätze des Haushalts-vorjahres einschl. Nachträge	Ansatz des ersten Haushalts-jahres	Ansatz des zweiten Haushalts-jahres	Planungsdaten des Haushalts-folgejahres	Planungsdaten des zweiten Haushalts-folgejahres
			2024	2025	2026	2027	2028	2029
			in €	in €	in €	in €	in €	in €
F 1	+	Steuern und ähnliche Abgaben	93.647,82	44.220	76.510	76.510	76.510	76.510
		60110000 Grundsteuer A	3.316,00	3.490	5.880	5.880	5.880	5.880
		60120000 Grundsteuer B	3.874,00	3.050	7.130	7.130	7.130	7.130
		60130000 Gewerbesteuer	48.587,00	2.180	25.000	25.000	25.000	25.000
		60210000 Gemeindeanteil an der Einkommensteuer	32.476,08	31.800	34.000	34.000	34.000	34.000
		60220000 Gemeindeanteil an der Umsatzsteuer	291,55	200	250	250	250	250
		60330000 Hundesteuer	657,75	500	550	550	550	550
		60521000 Familienleistungsausgleich	4.445,44	3.000	3.700	3.700	3.700	3.700
F 2	+	Zuwendungen, allgemeine Umlagen und sonstige Transfereinzahlungen	41.955,21	32.485	10.165	10.165	10.165	10.165
		61111000 Schlüsselzuweisung A	31.398,00	26.285	0	0	0	0
		61112000 Schlüsselzuweisung B1	8.697,00	4.380	8.345	8.345	8.345	8.345
		61845000 von Anstalten	1.860,21	1.820	1.820	1.820	1.820	1.820
F 6	+	Kostenerstattungen und Kostenumlagen	2.729,79	2.680	2.730	2.730	2.730	2.730
		64251000 von privaten Unternehmen	2.729,79	2.680	2.730	2.730	2.730	2.730
F 8	=	Summe der laufenden Einzahlungen aus Verwaltungstätigkeit (Summe F 1 bis F 7)	138.332,82	79.385	89.405	89.405	89.405	89.405
F 12	-	Zuwendungen, Umlagen und sonstige Transferauszahlungen	76.652,67	63.960	74.250	74.250	74.250	74.250
		74310000 Gewerbesteuerumlage	8.478,67	220	2.500	2.500	2.500	2.500
		74420000 Allgemeine Umlagen an Gemeinden und Gemeindeverbände	68.174,00	63.740	71.750	71.750	71.750	71.750
F 15	=	Summe der laufenden Auszahlungen aus Verwaltungstätigkeit (Summe F 9 bis F 14)	76.652,67	63.960	74.250	74.250	74.250	74.250
F 16	=	Saldo der laufenden Ein- und Auszahlungen aus Verwaltungstätigkeit	61.680,15	15.425	15.155	15.155	15.155	15.155
F 17	+	Zinseinzahlungen und sonstige Finanzeinzahlungen	1.488,09	850	1.450	1.450	1.450	1.450
		67143000 von Gemeinden und Gemeindeverbänden	835,13	200	800	800	800	800
		67600000 Einzahlungen aus Sondervermögen, Zweckverbänden und Anstalten des öffentlichen Rechts	656,96	650	650	650	650	650
		67920000 Vollverzinsung aus Gewerbesteuer (§ 233a AO)	-4,00	0	0	0	0	0
F 19	=	Saldo der Zins- und der sonstigen Finanzein- und -auszahlungen	1.488,09	850	1.450	1.450	1.450	1.450
F 20	=	Saldo der ordentlichen Ein- und Auszahlungen (Summe F 16 + F 19)	63.168,24	16.275	16.605	16.605	16.605	16.605
F 23		Summe der ordentlichen und außerordentlichen Ein- und Auszahlungen (Summe F 21 + F 22)	63.168,24	16.275	16.605	16.605	16.605	16.605
F 32	=	Summe der Auszahlungen aus Investitionstätigkeit (Summe F 28 bis F 31)	0,00	0	0	0	0	0
F 33	=	Saldo der Ein- und Auszahlungen aus Investitionstätigkeit (Saldo F 27 und F 32)	0,00	0	0	0	0	0
F 34	=	Finanzmittelüberschuss /-fehlbetrag des Teilhaushalts (Summe F 23 + F 33)	63.168,24	16.275	16.605	16.605	16.605	16.605

*** Ende der Liste "Teilfinanzhaushalt" ***



Ergebnishaushalt 2026 / 2027

Gemeinde: 15 Ortsgemeinde Kesfeld

Datum: 03.11.2025

Uhrzeit: 13:39:23

lfd. Nr.	Ergebnishaushalt		Ergebnis des Haushalts-vorvorjahres	Ansätze des Haushalts-vorjahres einschl. Nachträge	Ansatz des ersten Haushalts-jahres	Ansatz des zweiten Haushalts-jahres	Planungsdaten des Haushalts-folgejahres	Planungsdaten des zweiten Haushalts-folgejahres
			2024	2025	2026	2027	2028	2029
			in €	in €	in €	in €	in €	in €
E 1		Steuern und ähnliche Abgaben	93.167,73	44.220	76.510	76.510	76.510	76.510
		40110000 Grundsteuer A	3.316,00	3.490	5.880	5.880	5.880	5.880
		40120000 Grundsteuer B	3.874,00	3.050	7.130	7.130	7.130	7.130
		40130000 Gewerbesteuer	48.155,00	2.180	25.000	25.000	25.000	25.000
		40210000 Gemeindeanteil an der Einkommensteuer	32.476,08	31.800	34.000	34.000	34.000	34.000
		40220000 Gemeindeanteil an der Umsatzsteuer	291,55	200	250	250	250	250
		40330000 Hundesteuer	609,66	500	550	550	550	550
		40521000 Familienleistungsausgleich	4.445,44	3.000	3.700	3.700	3.700	3.700
E 2	+	Zuwendungen, allgemeine Umlagen und sonstige Transfererträge	107.538,58	91.179	71.064	70.956	70.954	70.817
		41111000 Schlüsselzuweisung A	31.398,00	26.285	0	0	0	0
		41112000 Schlüsselzuweisung B1	8.697,00	4.380	8.345	8.345	8.345	8.345
		41446000 von Sparkassen	500,00	0	0	0	0	0
		41449000 vom sonstigen öffentlichen Bereich	1.000,00	0	0	0	0	0
		41451000 von privaten Unternehmen	54.207,37	48.920	51.150	51.150	51.150	51.150
		41510000 Sonderposten aus Zuwendungen	9.876,00	9.774	9.749	9.641	9.639	9.502
		41845000 von Anstalten	1.860,21	1.820	1.820	1.820	1.820	1.820
E 3	+	Erträge der sozialen Sicherung	0,00	0	0	0	0	0
E 4	+	Öffentlich-rechtliche Leistungsentgelte	12.260,46	2.580	2.550	2.550	2.550	2.550
		43210000 Entgelte für die Benutzung von öffentlichen Einrichtungen und für wirtschaftliche Dienstleistungen	720,00	1.200	1.200	1.200	1.200	1.200
		43230000 Entgelte für die Unterhaltung von Straßen, Wirtschaftswegen u.a. öffentlichen Einrichtungen	11.540,46	1.380	1.350	1.350	1.350	1.350
E 5	+	Privatrechtliche Leistungsentgelte	1.958,88	1.870	1.950	1.950	1.950	1.950
		44120000 Miete Sitzungslokal	300,00	300	300	300	300	300
		44120200 Pachten Grundstücke	1.113,74	1.120	1.150	1.150	1.150	1.150
		44121000 Neues Konto	545,14	450	500	500	500	500
E 6	+	Kostenerstattungen und Kostenumlagen	4.317,74	4.755	4.805	4.805	4.805	4.805
		44243000 von Gemeinden und Gemeindeverbänden	75,00	75	75	75	75	75
		44250000 Erstattungen	4.242,74	4.680	4.730	4.730	4.730	4.730
E 7	+	Sonstige laufende Erträge	3.523,09	3.480	3.480	3.480	3.480	3.480
		46250000 Konzessionsabgaben	2.443,09	2.400	2.400	2.400	2.400	2.400
		46614000 Erträge aus der Auflösung von Rückstellungen	1.080,00	1.080	1.080	1.080	1.080	1.080
E 8	=	Summe der laufenden Erträge aus Verwaltungstätigkeit (Summe E 1 bis E 7)	222.766,48	148.084	160.359	160.251	160.249	160.112
E 9	-	Personal- und Versorgungsaufwendungen	13.439,80	12.325	18.125	18.125	18.125	18.125
		50110000 Bürgermeister	4.888,48	4.895	4.895	4.895	4.895	4.895
		50220000 Entgelt Arbeitnehmer	4.424,73	3.700	7.700	7.700	7.700	7.700
		50320000 Arbeitnehmer ZVK	338,12	400	700	700	700	700
		50420000 Arbeitnehmer Sozial	1.614,47	1.200	2.700	2.700	2.700	2.700
		51130000 ehrenamtlich Tätige	1.080,00	1.080	1.080	1.080	1.080	1.080
		51700000 Zuführungen zu Ehrensoldrückstellungen Ehrensold	1.094,00	1.050	1.050	1.050	1.050	1.050
E 10	-	Aufwendungen für Sach- und Dienstleistungen	211.246,76	27.575	27.675	27.675	27.675	27.675
		52200000 Aufwendungen für Energie / Wasser / Abwasser / Abfall	5.589,21	6.200	6.200	6.200	6.200	6.200
		52310000 Unterhaltung der Grundstücke, Außenanlagen, Gebäude und Gebäudeeinrichtungen	1.654,10	100	100	100	100	100
		52313000 Gebäude einschließlich der Bestandteile, die dem Gebäude zuzurechnen sind	0,00	1.000	1.000	1.000	1.000	1.000



Ergebnishaushalt 2026 / 2027

Gemeinde: 15 Ortsgemeinde Kesfeld

Datum: 03.11.2025

Uhrzeit: 13:39:23

Ifd. Nr.	Ergebnishaushalt	Ergebnis des Haushalts-vorvorjahres	Ansätze des Haushalts-vorjahres einschl. Nachträge	Ansatz des ersten Haushalts-jahres	Ansatz des zweiten Haushalts-jahres	Planungs-daten des Haushalts-folgejahres	Planungs-daten des zweiten Haushalts-folgejahres
		2024	2025	2026	2027	2028	2029
		in €	in €	in €	in €	in €	in €
E 11	- 52320000 Bewirtschaftung der Grundstücke, Außenanlagen, Gebäude und Gebäudeeinrichtungen	1.507,16	1.250	1.250	1.250	1.250	1.250
	52321000 Grundstücke	299,12	300	300	300	300	300
	52338000 Straßen, Wege, Plätze und Verkehrslenkungsanlagen	89.602,86	5.100	5.100	5.100	5.100	5.100
	52370000 Unterhaltung der Betriebs- und Geschäftsausstattung	1.746,09	650	650	650	650	650
	52440000 Laborbedarf, Werkstättenbedarf, Lebensmittel, Arzneimittel, Verbandsstoffe, Sanitätsverbrauchsmaterial, Baumaterial, sonstiger Anstaltsbedarf, Saat- und Pflanzgut	96,87	75	75	75	75	75
	52543000 an Gemeinden und Gemeindeverbände	11.814,43	12.800	12.900	12.900	12.900	12.900
	52550000 an den privaten Bereich	20,00	100	100	100	100	100
	52911000 Aufwendungen anl. Hochwasser 2021	98.916,92	0	0	0	0	0
	- Abschreibungen	17.002,00	15.795	16.786	16.678	16.688	16.507
	53220000 immaterielle Vermögensgegenstände aus geleisteten Zuwendungen	1.000,00	1.000	1.000	1.000	1.000	1.000
	53230000 gezahlte Investitionszuschüsse als Nutzungsberechtigter	1.233,00	1.233	1.233	1.233	1.233	1.233
	53300000 Abschreibungen auf unbebaute Grundstücke und grundstücksgleiche Rechte	169,00	169	169	169	169	169
	53490000 mit sonstigen Gebäuden	7.312,00	7.312	7.312	7.312	7.312	7.312
	53580000 Straßen, Wege, Plätze und Verkehrslenkungsanlagen	4.675,00	4.675	4.675	4.675	4.685	4.504
	53833000 Geschäftsausstattung	1.063,00	706	498	390	390	390
E 12	- 53850000 Betriebs- und Geschäftsausstattung	1.550,00	700	1.899	1.899	1.899	1.899
	- Zuwendungen, Umlagen und sonstige Transferaufwendungen	76.827,67	64.135	74.630	74.630	74.630	74.630
	54150000 an den privaten Bereich	175,00	175	380	380	380	380
	54310000 Gewerbesteuerumlage	8.478,67	220	2.500	2.500	2.500	2.500
	54420000 Allgemeine Umlagen an Gemeindeverbände	68.174,00	63.740	71.750	71.750	71.750	71.750
E 13	- Aufwendungen der sozialen Sicherung	0,00	0	0	0	0	0
E 14	- Sonstige laufende Aufwendungen	3.064,42	2.365	3.035	3.035	3.035	3.035
	56140000 Aufwendungen für allgemeine Betreuung der Bediensteten	101,27	190	190	190	190	190
	56210000 Miete Sitzungslokal	300,00	300	300	300	300	300
	56210100 Mieten und Pachten	51,13	55	55	55	55	55
	56310000 Büromaterial	113,03	500	500	500	500	500
	56410000 Versicherungsbeiträge	469,10	360	500	500	500	500
	56411000 Gebäudeversicherungen	374,14	380	400	400	400	400
	56430000 Sonstige Beiträge	42,88	45	50	50	50	50
	56810000 Grundsteuer	31,14	35	40	40	40	40
	56930000 Repräsentationen	1.581,73	500	1.000	1.000	1.000	1.000
E 15	= Summe der laufenden Aufwendungen aus Verwaltungstätigkeit (Summe E 9 bis E 14)	321.580,65	122.195	140.251	140.143	140.153	139.972
E 16	= Laufendes Ergebnis aus Verwaltungstätigkeit (Saldo E 8 und E 15)	-98.814,17	25.889	20.108	20.108	20.096	20.140
E 17	+ Zinserträge und sonstige Finanzerträge	1.488,09	850	1.450	1.450	1.450	1.450
	47143000 von Gemeinden und Gemeindeverbänden	835,13	200	800	800	800	800
	47600000 Erträge aus Sondervermögen, Zweckverbänden und Anstalten des öffentlichen Rechts	656,96	650	650	650	650	650



Ergebnishaushalt 2026 / 2027

Gemeinde: 15 Ortsgemeinde Kesfeld

Datum: 03.11.2025

Uhrzeit: 13:39:23

lfd. Nr.	Ergebnishaushalt		Ergebnis des Haushalts-vorvorjahres	Ansätze des Haushalts-vorjahres einschl. Nachträge	Ansatz des ersten Haushalts-jahres	Ansatz des zweiten Haushalts-jahres	Planungsdaten des Haushalts-folgejahres	Planungsdaten des zweiten Haushalts-folgejahres
			2024	2025	2026	2027	2028	2029
			in €	in €	in €	in €	in €	in €
		47920000 Vollverzinsung aus Gewerbesteuer (§ 233a AO)	-4,00	0	0	0	0	0
E 18	-	Zinsaufwendungen und sonstige Finanzaufwendungen	0,00	0	0	0	0	0
E 19	=	Saldo der Zins- und sonstigen Finanzerträge und -aufwendungen (Saldo E 17 und E 18)	1.488,09	850	1.450	1.450	1.450	1.450
E 20	=	Ordentliches Ergebnis (Summe E 16 und E 19)	-97.326,08	26.739	21.558	21.558	21.546	21.590
E 21		Außerordentliches Ergebnis	0,00	0	0	0	0	0
E 22		Saldo aus internen Leistungsbeziehungen	0,00	0	0	0	0	0
E 23	=	Jahresergebnis (Jahresüberschuss / Jahresfehlbetrag) (Summe E 20 bis E 22)	-97.326,08	26.739	21.558	21.558	21.546	21.590

*** Ende der Liste "Ergebnishaushalt" ***



Finanzhaushalt 2026 / 2027

Gemeinde: 15 Ortsgemeinde Kesfeld

Datum: 03.11.2025

Uhrzeit: 13:39:53

lfd. Nr.	Finanzhaushalt		Ergebnis des Haushalts-vorvorjahres	Ansätze des Haushalts-vorjahres einschl. Nachträge	Ansatz des ersten Haushalts-jahres	Ansatz des zweiten Haushalts-jahres	Planungs-daten des Haushalts-folgejahres	Planungs-daten des zweiten Haushalts-folgejahres
			2024	2025	2026	2027	2028	2029
			in €	in €	in €	in €	in €	in €
F 1	+	Steuern und ähnliche Abgaben	93.647,82	44.220	76.510	76.510	76.510	76.510
		60110000 Grundsteuer A	3.316,00	3.490	5.880	5.880	5.880	5.880
		60120000 Grundsteuer B	3.874,00	3.050	7.130	7.130	7.130	7.130
		60130000 Gewerbesteuer	48.587,00	2.180	25.000	25.000	25.000	25.000
		60210000 Gemeindeanteil an der Einkommensteuer	32.476,08	31.800	34.000	34.000	34.000	34.000
		60220000 Gemeindeanteil an der Umsatzsteuer	291,55	200	250	250	250	250
		60330000 Hundesteuer	657,75	500	550	550	550	550
		60521000 Familienleistungsausgleich	4.445,44	3.000	3.700	3.700	3.700	3.700
F 2	+	Zuwendungen, allgemeine Umlagen und sonstige Transfereinzahlungen	97.162,58	81.405	61.315	61.315	61.315	61.315
		61111000 Schlüsselzuweisung A	31.398,00	26.285	0	0	0	0
		61112000 Schlüsselzuweisung B1	8.697,00	4.380	8.345	8.345	8.345	8.345
		61449000 vom sonstigen öffentlichen Bereich	1.000,00	0	0	0	0	0
		61451000 von privaten Unternehmen	54.207,37	48.920	51.150	51.150	51.150	51.150
		61845000 von Anstalten	1.860,21	1.820	1.820	1.820	1.820	1.820
F 3	+	Einzahlungen der sozialen Sicherung	0,00	0	0	0	0	0
F 4	+	Öffentlich-rechtliche Leistungsentgelte	12.260,46	2.580	2.550	2.550	2.550	2.550
		63210000 Entgelte für die Benutzung von öffentlichen Einrichtungen und für wirtschaftliche Dienstleistungen	720,00	1.200	1.200	1.200	1.200	1.200
		63230000 Entgelte für die Unterhaltung von Straßen, Wirtschaftswegen u.a. öffentlichen Einrichtungen	11.540,46	1.380	1.350	1.350	1.350	1.350
F 5	+	Privatrechtliche Leistungsentgelte	1.958,88	1.870	1.950	1.950	1.950	1.950
		64120000 Miete Sitzungslokal	300,00	300	300	300	300	300
		64120200 Pachten Grundstücke	1.113,74	1.120	1.150	1.150	1.150	1.150
		64121000 Mieten und Pachten	545,14	450	500	500	500	500
F 6	+	Kostenerstattungen und Kostenumlagen	4.646,71	4.755	4.805	4.805	4.805	4.805
		64243000 von Gemeinden und Gemeindeverbänden	75,00	75	75	75	75	75
		64251000 von privaten Unternehmen	4.571,71	4.680	4.730	4.730	4.730	4.730
F 7	+	Sonstige laufende Einzahlungen	2.443,09	2.400	2.400	2.400	2.400	2.400
		66250000 Konzessionsabgaben	2.443,09	2.400	2.400	2.400	2.400	2.400
F 8	=	Summe der laufenden Einzahlungen aus Verwaltungstätigkeit (Summe F 1 bis F 7)	212.119,54	137.230	149.530	149.530	149.530	149.530
F 9	-	Personal- und Versorgungsauszahlungen	12.345,80	11.275	17.075	17.075	17.075	17.075
		70110000 Bürgermeister	4.888,48	4.895	4.895	4.895	4.895	4.895
		70220000 Entgelte Arbeitnehmer	4.424,73	3.700	7.700	7.700	7.700	7.700
		70320000 Arbeitnehmer ZVK	338,12	400	700	700	700	700
		70420000 Arbeitnehmer Sozial	1.614,47	1.200	2.700	2.700	2.700	2.700
		71130000 ehrenamtlich Tätige	1.080,00	1.080	1.080	1.080	1.080	1.080
F 10	-	Auszahlungen für Sach- und Dienstleistungen	213.820,22	27.575	27.675	27.675	27.675	27.675
		72200000 Auszahlungen für Energie / Wasser / Abwasser / Abfall	5.589,21	6.200	6.200	6.200	6.200	6.200
		72310000 Unterhaltung der Grundstücke, Außenanlagen, Gebäude und Gebäudeeinrichtungen	1.654,10	100	100	100	100	100
		72313000 Gebäude einschließlich der Bestandteile, die dem Gebäude zuzurechnen sind	0,00	1.000	1.000	1.000	1.000	1.000
		72320000 Bewirtschaftung der Grundstücke, Außenanlagen, Gebäude und Gebäudeeinrichtungen	1.507,16	1.250	1.250	1.250	1.250	1.250
		72321000 Grundstücke	299,12	300	300	300	300	300



Finanzhaushalt 2026 / 2027

Gemeinde: 15 Ortsgemeinde Kesfeld

Datum: 03.11.2025

Uhrzeit: 13:39:53

lfd. Nr.	Finanzhaushalt		Ergebnis des Haushalts-vorvorjahres	Ansätze des Haushalts-vorjahres einschl. Nachträge	Ansatz des ersten Haushalts-jahres	Ansatz des zweiten Haushalts-jahres	Planungs-daten des Haushalts-folgejahres	Planungs-daten des zweiten Haushalts-folgejahres
			2024	2025	2026	2027	2028	2029
			in €	in €	in €	in €	in €	in €
F 12	-	72338000 Straßen, Wege, Plätze und Verkehrsmittelanlagen	89.602,86	5.100	5.100	5.100	5.100	5.100
		72370000 Unterhaltung der Betriebs- und Geschäftsausstattung	1.746,09	650	650	650	650	650
		72440000 Laborbedarf, Werkstättenbedarf, Lebensmittel, Arzneimittel, Verbandstoffe, Sanitätsverbrauchsmaterial, Baumaterial, sonstiger Anstaltsbedarf, Saat- und Pflanzgut	96,87	75	75	75	75	75
		72543000 an die Gemeinden und Gemeindeverbände	14.387,89	12.800	12.900	12.900	12.900	12.900
		72550000 an den privaten Bereich	20,00	100	100	100	100	100
		72910000 Sonstige Auszahlungen für Sachleistungen	98.916,92	0	0	0	0	0
		Zuwendungen, Umlagen und sonstige Transferauszahlungen	76.827,67	64.135	74.630	74.630	74.630	74.630
		74150000 an den privaten Bereich	175,00	175	380	380	380	380
		74310000 Gewerbesteuerumlage	8.478,67	220	2.500	2.500	2.500	2.500
		74420000 Allgemeine Umlagen an Gemeinden und Gemeindeverbände	68.174,00	63.740	71.750	71.750	71.750	71.750
F 13	-	Auszahlungen der sozialen Sicherung	0,00	0	0	0	0	0
F 14	-	Sonstige laufende Auszahlungen	3.040,42	2.365	3.035	3.035	3.035	3.035
		76140000 Auszahlungen für allgemeine Betreuung der Bediensteten	101,27	190	190	190	190	190
		76210000 Miete Sitzungslokal	300,00	300	300	300	300	300
		76210100 Mieten und Pachten	51,13	55	55	55	55	55
		76310000 Büromaterial	89,03	500	500	500	500	500
		76410000 Versicherungsbeiträge	469,10	360	500	500	500	500
		76411000 Gebäudeversicherungen	374,14	380	400	400	400	400
		76430000 sonstige Beiträge	42,88	45	50	50	50	50
		76810000 Grundsteuer	31,14	35	40	40	40	40
		76930000 Repräsentationen	1.581,73	500	1.000	1.000	1.000	1.000
F 15	=	Summe der laufenden Auszahlungen aus Verwaltungstätigkeit (Summe F 9 bis F 14)	306.034,11	105.350	122.415	122.415	122.415	122.415
F 16	=	Saldo der laufenden Ein- und Auszahlungen aus Verwaltungstätigkeit (Saldo F 8 und F 15)	-93.914,57	31.880	27.115	27.115	27.115	27.115
F 17	+	Zinseinzahlungen und sonstige Finanzeinzahlungen	1.488,09	850	1.450	1.450	1.450	1.450
		67143000 von Gemeinden und Gemeindeverbänden	835,13	200	800	800	800	800
		67600000 Einzahlungen aus Sondervermögen, Zweckverbänden und Anstalten des öffentlichen Rechts	656,96	650	650	650	650	650
		67920000 Vollverzinsung aus Gewerbesteuer (§ 233a AO)	-4,00	0	0	0	0	0
F 18	-	Zinsauszahlungen und sonstige Finanzauszahlungen	0,00	0	0	0	0	0
F 19	=	Saldo der Zins- und der sonstigen Finanzein- und -auszahlungen (Saldo F 17 und F 18)	1.488,09	850	1.450	1.450	1.450	1.450
F 20	=	Saldo der ordentlichen Ein- und Auszahlungen (Summe F 16 und F 19)	-92.426,48	32.730	28.565	28.565	28.565	28.565
F 21		Saldo der außerordentlichen Ein- und Auszahlungen	0,00	0	0	0	0	0
F 22		Saldo der Ein- und Auszahlungen aus internen Leistungsbeziehungen	0,00	0	0	0	0	0
F 23	=	Saldo der ordentlichen und außerordentlichen Ein- und Auszahlungen (Summe F 20 bis F 22)	-92.426,48	32.730	28.565	28.565	28.565	28.565
F 24	+	Einzahlungen aus Investitionszuwendungen	-11.540,46	0	0	0	0	0
		68159000 vom sonstigen privaten Bereich	-11.540,46	0	0	0	0	0
F 25	+	Einzahlungen aus Beiträgen und ähnlichen Entgelten	0,00	0	0	0	0	0



Finanzhaushalt 2026 / 2027

Gemeinde: 15 Ortsgemeinde Kesfeld

Datum: 03.11.2025

Uhrzeit: 13:39:53

lfd. Nr.	Finanzhaushalt		Ergebnis des Haushalts-vorvorjahres	Ansätze des Haushalts-vorjahres einschl. Nachträge	Ansatz des ersten Haushalts-jahres	Ansatz des zweiten Haushalts-jahres	Planungs-daten des Haushalts-folgejahres	Planungs-daten des zweiten Haushalts-folgejahres
			2024	2025	2026	2027	2028	2029
			in €	in €	in €	in €	in €	in €
F 26	+	Sonstige Investitionseinzahlungen	0,00	0	0	0	0	0
F 27	=	Summe der Einzahlungen aus Investitionstätigkeit (Summe F 24 bis F 26)	-11.540,46	0	0	0	0	0
F 28	-	Auszahlungen für immaterielle Vermögensgegenstände	0,00	0	0	0	0	0
F 29	-	Auszahlungen für Sachanlagen	0,00	0	0	0	0	0
F 30	-	Auszahlungen für Finanzanlagen	0,00	0	0	0	0	0
F 31	-	Sonstige Investitionsauszahlungen	0,00	0	0	0	0	0
F 32	-	Summe der Auszahlungen aus Investitionstätigkeit (Summe F 28 bis F 31)	0,00	0	0	0	0	0
F 33	=	Saldo der Ein- und Auszahlungen aus Investitionstätigkeit (Saldo F 27 und F 32)	-11.540,46	0	0	0	0	0
F 34	=	Finanzmittelüberschuss /-fehlbetrag (Summe F 23 und F 33)	-103.966,94	32.730	28.565	28.565	28.565	28.565
F 35	+	Aufnahme von Investitionskrediten	0,00	0	0	0	0	0
F 36	-	Tilgung von Investitionskrediten	0,00	0	0	0	0	0
F 37	=	Saldo der Ein- und Auszahlungen aus Investitionskrediten (Saldo F 35 und F 36)	0,00	0	0	0	0	0
F 38		Veränderung der Forderungen gegenüber der Verbandsgemeinde im Rahmen der Einheitskasse (ohne durchlaufende Gelder)	40.618,02	-32.730	-28.565	-28.565	-28.565	-28.565
F 39		Veränderung der Verbindlichkeiten gegenüber der Verbandsgemeinde im Rahmen der Einheitskasse	63.348,92	0	0	0	0	0
F 40	=	Saldo der Ein- und Auszahlungen aus Finanzierungstätigkeit (Summe F 37 bis F 39)	103.966,94	-32.730	-28.565	-28.565	-28.565	-28.565
F 41		Saldo der durchlaufenden Gelder	0,00	0	0	0	0	0
F 42	=	Verwendung Finanzmittelüberschuss / Deckung Finanzmittelfehlbetrag (Summe F 40 und F 41)	103.966,94	-32.730	-28.565	-28.565	-28.565	-28.565
F 43	=	Veränderung der liquiden Mittel (einschl. durchlaufende Gelder) (Saldo F 41 und F 38)	40.618,02	-32.730	-28.565	-28.565	-28.565	-28.565
nachrichtlich:								
F 44		Ausgleich Finanzhaushalt (Saldo F 23 und F 36)	-92.426,48	32.730	28.565	28.565	28.565	28.565
F 45		Mindest-Rückführungsbetrag gemäß Tilgungsplan	0,00	0	0	0	0	0

*** Ende der Liste "Finanzhaushalt" ***

Übersicht über den Stand der Verbindlichkeiten aus Anleihen, Kreditaufnahmen und ähnlicher Vorgänge					
Ifd. Nr.	Art (gem. § 47 Abs. 5 Nr. 4 GemHVO)	Stand Beginn Haushaltsvorjahr	Voraussichtlicher Stand zu Beginn des Haushaltsjahres	Voraussichtlicher Stand zum Ende des Haushaltsjahres	Voraussichtlicher Stand zum Ende des Haushaltsjahres
		2025	2026	2026	2027
		in EUR			
1	Verbindlichkeiten aus Anleihen für Investitionen				
2	Verbindlichkeiten aus Anleihen zur Liquiditätssicherung				
3	Verbindlichkeiten aus Kreditaufnahmen für Investitionen (gemäß § 103 GemO)	0,00	0,00	0,00	0,00
4	Verbindlichkeiten gegenüber der Verbandsgemeinde im Rahmen der Einheitskasse	0,00	0,00	0,00	0,00
5	darunter: a) Verbindlichkeiten gegenüber der Verbandsgemeinde im Rahmen der Einheitskasse, welche bis zum 31.12.2023 entstanden sind abzüglich Schuldübernahme durch Land (PEK-RP)		0,00	0,00	0,00
6	b) Verbindlichkeiten gegenüber der Verbandsgemeinde im Rahmen der Einheitskasse, welche ab dem 01.01.2024 entstanden sind			0,00	0,00
7	Verbindlichkeiten aus Vorgängen, die Kreditaufnahmen wirtschaftlich gleichkommen				
8	Summe der Verbindlichkeiten aus Anleihen, Kreditaufnahmen und ähnlicher Vorgänge	0,00	0,00	0,00	0,00

Ortsgemeinde Kesfeld

Übersicht der Beurteilung der dauernden Leistungsfähigkeit (Berechnung der sog. "freien Finanzspitze"; Ausgleich Finanzhaushalt)							
Ifd. Nr.	Einzahlungs- und Auszahlungsarten	Ergebnisse des Haushalts- vovorjahres	Ansätze des Haushalts- vorjahres einschl. Nachträge	Ansätze des Haushalts- jahres	Planungs- daten des Haushalts- folgejahres	Planungs- daten des zweiten Haushalts- folgejahres	Planungs- daten des dritten Haushalts- folgejahres
		2024	2025	2026	2027	2028	2029
		in €					
Entstehungsrechnung	1	Saldo der ordentlichen und außerordentlichen Ein- und Auszahlungen (§ 2 Abs. 1 Satz 1 Posten F 23 GemHVO)	einschließlich Zinsauszahlungen für bereits genehmigte Kredite	einschließlich Zinsauszahlungen für bereits genehmigte Kredite und für geplante, aber noch nicht genehmigte Kredite			
		-92.426,48	32.730,00	28.565,00	28.565,00	28.565,00	28.565,00
	2	abzüglich Auszahlungen zur planmäßigen Tilgung von bereits genehmigten Investitionskrediten (§ 2 Abs. 1 Satz 1 Posten F 36 GemHVO)	0,00	0,00	0,00	0,00	0,00
	3	Mindest-Rückführungsbetrag gemäß Tilgungsplan	0,00	0,00			
	4	Zwischensumme	-92.426,48	32.730,00	28.565,00	28.565,00	28.565,00
Verwendungsrechnung	5	abzüglich Auszahlungen zur planmäßigen Tilgung von geplanten, aber noch nicht genehmigten Investitionskrediten (§ 2 Abs. 1 Satz 1 Posten F 36 GemHVO)					
	6	"freie Finanzspitze" (Ziel in allen Jahren: ≥ 0)	-92.426,48	32.730,00	28.565,00	28.565,00	28.565,00
Endfällige Kredite		Kassenbestand zum 31.12.2024					
Jahr - Betrag €		Jahr 2024 79.451,09 EUR					
Jahr - Betrag €							

Ortsgemeinde Kesfeld

Übersicht über die Über-/Unterdeckung im Finanzhaushalt bzw. in der Finanzrechnung

Haushaltsjahr 2026/2027

lfd. Nr.	Jahr	Jahr	Saldo der ordentlichen und außerordentlichen Ein- und Auszahlungen	./. planmäßige Tilgung	./. Mindest- Rückführungsbetrag gemäß Tilgungsplan	= Betrag
			(§ 2 Abs. 1 Satz 1 Posten F 23 GemHVO)	(§ 2 Abs. 1 Satz 1 Posten F 36 GemHVO)	(§ 2 Abs. 1 Satz 1 Posten F 45 GemHVO)	
			in €			
1	5. Haushaltsvorjahr (lt. festgestelltem Jahresabschluss)	2021	18.415,88	0,00	0,00	18.415,88
2	4. Haushaltsvorjahr (lt. festgestelltem Jahresabschluss)	2022	45.076,47	0,00	0,00	45.076,47
3	3. Haushaltsvorjahr (lt. festgestelltem Jahresabschluss)	2023	53.502,33	0,00	0,00	53.502,33
4	2. Haushaltsvorjahr (Rechnungsergebnis)	2024	-92.426,48	0,00	0,00	-92.426,48
5	1. Haushaltsvorjahr (Ansatz einschl. Nachträge)	2025	32.730,00	0,00	0,00	32.730,00
6	Haushaltsjahr (Ansatz)	2026	28.565,00	0,00	0,00	28.565,00
7	Zwischensumme (lfd. Nr. 1 bis 6)		85.863,20	0,00	0,00	85.863,20
8	1. Haushaltsfolgejahr (Planung)	2027	28.565,00	0,00	0,00	28.565,00
9	2. Haushaltsfolgejahr (Planung)	2028	28.565,00	0,00	0,00	28.565,00
10	3. Haushaltsfolgejahr (Planung)	2029	28.565,00	0,00	0,00	28.565,00
11	Summe		171.558,20	0,00	0,00	171.558,20

Ortsgemeinde Kesfeld

Übersicht über die Über-/Unterdeckung im Finanzhaushalt bzw. in der Finanzrechnung

Haushaltsjahr 2026/2027

lfd. Nr.	Jahr	Jahr	Saldo der ordentlichen und außerordentlichen Ein- und Auszahlungen	./. planmäßige Tilgung	./. Mindest- Rückführungsbetrag gemäß Tilgungsplan	= Betrag
			(§ 2 Abs. 1 Satz 1 Posten F 23 GemHVO)	(§ 2 Abs. 1 Satz 1 Posten F 36 GemHVO)	(§ 2 Abs. 1 Satz 1 Posten F 45 GemHVO)	
			in €			
1	5. Haushaltsvorjahr (lt. festgestelltem Jahresabschluss)	2022	45.076,47	0,00	0,00	45.076,47
2	4. Haushaltsvorjahr (lt. festgestelltem Jahresabschluss)	2023	53.502,33	0,00	0,00	53.502,33
3	3. Haushaltsvorjahr (lt. festgestelltem Jahresabschluss)	2024	-92.426,48	0,00	0,00	-92.426,48
4	2. Haushaltsvorjahr (Ansatz einschl. Nachträge)	2025	32.730,00	0,00	0,00	32.730,00
5	1. Haushaltsvorjahr (Ansatz)	2026	28.565,00	0,00	0,00	28.565,00
6	Haushaltsjahr (Ansatz)	2027	28.565,00	0,00	0,00	28.565,00
7	Zwischensumme (lfd. Nr. 1 bis 6)		96.012,32	0,00	0,00	96.012,32
8	1. Haushaltsfolgejahr (Planung)	2028	28.565,00	0,00	0,00	28.565,00
9	2. Haushaltsfolgejahr (Planung)	2029	28.565,00	0,00	0,00	28.565,00
10	Summe		153.142,32	0,00	0,00	153.142,32

Ortsgemeinde Kesfeld
Übersicht über die Entwicklung der Jahresergebnisse
Haushaltsjahr 2026/2027
(gemäß § 2 Abs. 1 Satz 1 GemHVO)

lfd. Nr.	Ergebnis	Jahr	Betrag in €
1	5. Haushaltsvorjahr (lt. festgestelltem Jahresabschluss)	2021	3.843,39
2	4. Haushaltsvorjahr (lt. festgestelltem Jahresabschluss)	2022	37.697,41
3	3. Haushaltsvorjahr (lt. festgestelltem Jahresabschluss)	2023	42.974,60
4	2. Haushaltsvorjahr (lt. festgestelltem Jahresabschluss)	2024	-97.326,08
5	1. Haushaltsvorjahr (Ansatz einschl. Nachträge)	2025	26.739,00
6	Haushaltsjahres (Ansatz)	2026	21.558,00
7	Zwischensummer (lfd. Nr. 1-6)		35.486,32
8	1. Haushaltsfolgejahr (Planung)	2027	21.558,00
9	2. Haushaltsfolgejahr (Planung)	2028	21.546,00
10	3. Haushaltsfolgejahr (Planung)	2029	21.590,00
11	Summe		100.180,32

Ortsgemeinde Kesfeld
Übersicht über die Entwicklung des Eigenkapitals
Haushaltsjahr 2026/2027

lfd. Nr.	Ergebnis (gem. § 2 Abs. 1 Satz 1 GemHVO)	Jahr	Betrag	nachrichtlich: aufgelaufenes Eigenkapital
			in €	
1	Eigenkapital zum 31.12. des dritten Haushaltsvorjahres	2023	42.974,60	378.720,11
2	+ Jahresergebnis des zweiten Haushaltsvorjahres	2024	-97.326,08	281.394,03
3	+ Ansatz für Jahresergebnis des Haushaltsvorjahres	2025	26.739,00	308.133,03
4	+ Ansatz für Jahresergebnis des Haushaltsjahres	2026	21.558,00	329.691,03
5	+ geplantes Jahresergebnis des Haushaltsfolgejahres	2027	21.558,00	351.249,03
6	+ geplantes Jahresergebnis des 2. Haushaltsfolgejahres	2028	21.546,00	372.795,03
7	+ geplantes Jahresergebnis des 3. Haushaltsfolgejahres	2029	21.590,00	394.385,03

Jahresabschluss 2024
Ortsgemeinde Kesfeld
Ermittlung des Ist-Ergebnisses 2024

Ergebnisrechnung - Ergebnishaushalt

Plan 2024 Ist 2024

	Euro		Euro
Summe der laufenden Erträge aus Verwaltungstätigkeit	148.226,00	E 8	222.766,48
Summe der laufenden Aufwendungen aus Verwaltungstätigkeit	122.454,00	E 15	321.580,65
Laufendes Ergebnis aus Verwaltungstätigkeit	25.772,00	E 16	-98.814,17
Zinsertrag	850,00	E 17	1.488,09
Zinsaufwendungen	0,00	E 18	0,00
Gesamtbetrag der Erträge	149.076,00		224.254,57
Gesamtbetrag der Aufwendungen	122.454,00		321.580,65
Finanzergebnis Ergebnishaushalt	26.622,00		-97.326,08

Bilanz

Aktiv			Passiv		
Pos.	Eröffnungs-bilanz 01.01.2024	Schluss-bilanz 31.12.2024	Pos.	Eröffnungs-bilanz 01.01.2024	Schluss-bilanz 31.12.2024
	Euro	Euro		Euro	Euro
1. Anlage-vermögen	542.947,51	525.945,51	1. Eigenkapital	378.720,11	281.394,03
2. Umlauf-vermögen	183.011,03	142.412,92	Jahresergebnis 2024 Ergebnishaushalt	nachrichtlich	-97.326,08
4. Rechnungs-abgrenzung	1.841,92	1.512,95	2. Sonderposten	324.105,46	302.689,00
5. Nicht d. EK ged. Fehlbetrag	0,00	0,00	3. Rückstellungen	10.587,00	10.601,00
			4. Verbindlichkeiten		63.372,92
			5. Rechnungs-abgrenzung	14.387,89	11.814,43
	727.800,46	669.871,38		727.800,46	669.871,38

Entwicklung	Stand 31.12.2019	Euro
Jahresfehlbetrag/Jahresüberschuss	Finanzrechnung 2020	-71.960,59
	Finanzrechnung 2021	13.415,88
	Finanzrechnung 2022	76.324,08
	Finanzrechnung 2023	48.988,24
	Stand 31.12.2023	183.418,03
	Finanzrechnung 2024	-103.966,94
Ist-Ergebnis	Stand 31.12.2024	79.451,09 (Kassenbestand)

Finanzrechnung - Finanzhaushalt

Plan 2024 Ist 2024

	Euro		Euro
Summe der laufenden Einzahlungen aus Verwaltungstätigkeit	137.270,00	F 8	212.119,54
Zinseinzahlungen	850,00	F 17	1.488,09
Summe der laufenden Auszahlungen aus Verwaltungstätigkeit	105.150,00	F 15	306.034,11
Zinsaufwendungen	0,00	F 18	0,00
Saldo der laufenden Ein- und Auszahlung	32.970,00	F 20	-92.426,48
Einzahlungen aus Investitionstätigkeit	0,00	F 27	-11.540,46
Auszahlung aus Investitionstätigkeit	0,00	F 32	0,00
Saldo der Ein- und Auszahlungen aus Investitionstätigkeit	0,00	F 33	-11.540,46
Einzahlungen aus Finanzierungstätigkeit (Kredite)	0,00	F 35	0,00
Auszahlungen aus Finanzierungstätigkeit (Tilgung)	0,00	F 36	0,00
Saldo der Ein- u. Ausz. aus Inv. krediten	0,00	F 37	0,00
Finanzmittelüberschuss/fehlbetrag (F 20 / F 33)	32.970,00	F 34	-103.966,94
Ausgleich Finanzhaushalt (F 20 / F 37)	32.970,00	F 44	-92.426,48
Gesamtbetrag der Einzahlungen (F 8 / F 17 / F 27 / F 35)	138.120,00		202.067,17
Gesamtbetrag der Auszahlungen (F 15/F18/ F 32/F36)	105.150,00		306.034,11
Veränderung des Finanzmittelbestandes im Haushaltsjahr (32.970,00		-103.966,94

Arzfeld, den 12.06.2025

Alexa Thiel
Kassenleiterin

Karl-Heinz Kellen
Buchhalter

Johannes Kuhl
Bürgermeister