

Haushaltssatzung

und

Haushaltsplan

Ortsgemeinde Kinzenburg

Verbandsgemeinde Arzfeld

2026/2027

Ortsgemeinde Kinzenburg
Haushaltsplan 2026/2027
Inhaltsübersicht

Seite	Bezeichnung
3	Haushaltssatzung
6	Produkthaushalt - Teilhaushalt 01
29	Produkthaushalt - Teilhaushalt 02
50	Zusammenstellung zum Ergebnishaushalt
52	Zusammenstellung zum Finanzhaushalt
55	Investitionsplan
59	Übersicht über die voraussichtlichen Schulden
61	Übersicht über die Verbindlichkeiten
62	Übersicht zur Beurteilung der dauernden Leistungsfähigkeit
63	Übersicht über die Über-/Unterdeckung im Finanzhaushalt
65	Übersicht über die Entwicklung der Jahresergebnisse
66	Übersicht über die Entwicklung des Eigenkapitals
67	Ermittlung Höchstbetrag der Verbindlichkeiten
68	Übersicht über die Rückführung der Verbindlichkeiten
73	Jahresabschluss 2024



**Haushaltssatzung
der Ortsgemeinde Kinzenburg
für die Haushaltsjahre 2026 und 2027
vom**

Der Gemeinderat hat auf Grund von § 95 Gemeindeordnung Rheinland-Pfalz in der Fassung vom 31. Januar 1994 (GVBl. S. 153), in der derzeit gültigen Fassung, folgende Haushaltssatzung beschlossen:

§ 1 Ergebnis- und Finanzhaushalt

Festgesetzt werden

1. im Ergebnishaushalt	2026 (Euro)	2027 (Euro)
der Gesamtbetrag der Erträge auf	69.058	69.058
der Gesamtbetrag der Aufwendungen auf	72.129	72.209
der Jahresüberschuss/-fehlbedarf auf	-3.071	-3.151
2. im Finanzhaushalt		
die ordentlichen Einzahlungen auf	68.375	68.375
die ordentlichen Auszahlungen auf	69.440	69.520
der Saldo der ordentlichen Ein- und Auszahlungen auf	-1.065	-1.145
die außerordentlichen Einzahlungen auf	0	0
die außerordentlichen Auszahlungen auf	0	0
der Saldo der außerordentlichen Ein- und Auszahlungen auf	0	0
der Einzahlungen aus Investitionstätigkeit auf	1.560	0
die Auszahlungen aus Investitionstätigkeit auf	6.230	0
der Saldo der Ein- und Auszahlungen aus Investitionstätigkeit auf	-4.670	0
die Einzahlungen aus Finanzierungstätigkeit auf	5.770	1.960
die Auszahlungen aus Finanzierungstätigkeit auf	35	815
der Saldo der Ein- und Auszahlungen aus Finanzierungstätigkeit auf	5.735	1.145

§ 2 Gesamtbetrag der vorgesehenen Kredite

Der Gesamtbetrag der vorgesehenen Kredite, deren Aufnahme zur Finanzierung von Investitionen und Investitionsförderungsmaßnahmen erforderlich ist, wird festgesetzt für

verzinsten Kredite für	2026	auf	4.670,00	EUR
	2027	auf	0,00	EUR

§ 3 Gesamtbetrag der vorgesehenen Ermächtigungen

Verpflichtungsermächtigungen werden für 2026 und 2027 nicht veranschlagt.

§ 4 Höchstbetrag der Verbindlichkeiten gegenüber der Einheitskasse

Der Höchstbetrag der Verbindlichkeiten gegenüber der Einheitskasse wird festgesetzt

für	2026	auf	79.000,00	EUR
für	2027	auf	83.000,00	EUR

§ 5 Steuersätze

Die Steuersätze für die Gemeindesteuern werden wie folgt festgesetzt:

	2026	2027
	(v. H.)	(v. H.)
Grundsteuer A auf	500	500
Grundsteuer B auf	500	500
Gewerbsteuer auf	380	380

Die Hundesteuer beträgt für Hunde, die innerhalb des Gemeindegebietes gehalten werden

	2026	2027
	(Euro)	(Euro)
für den ersten Hund	31	31
für den zweiten Hund	62	62
für jeden weiteren Hund	77	77

§ 6 Gebühren und Beiträge

Die Sätze der Gebühren und Beiträge für ständige Gemeindeeinrichtungen nach dem Kommunalabgabengesetz vom 20. Juni 1995 (GVBl. S. 175), in der derzeit gültigen Fassung werden für 2026 und 2027 neu festgesetzt:

1. Der Anteil der Ortsgemeinde am nicht anderweitig gedeckten Investitionsaufwand und den Unterhaltungskosten für Feld- und Waldwege wird gemäß § 6 der Satzung über die Erhebung von Beiträgen für Feld- und Waldwege auf 0 v. H. der beitragsfähigen Aufwendungen für die Jahre 2026 und 2027 festgesetzt.

§ 7 Eigenkapital

		(Euro)
Stand des Eigenkapitals zum 31.12. des Vorvorjahres	2024	-70.031,34
Voraussichtlicher Stand des Eigenkapitals zum 31.12. des Vorjahres	2025	-81.701,34
Voraussichtlicher Stand des Eigenkapitals zum 31.12. des 1. Haushaltsjahres	2026	-84.772,34
Voraussichtlicher Stand des Eigenkapitals zum 31.12. des 2. Haushaltsjahres	2027	-87.923,34

Kinzenburg,

Michael Kandels
Ortsbürgermeister

Ortsgemeinde Kinzenburg

Haushaltsvorbericht

2026/2027



Inhaltsverzeichnis

1 Allgemeines.....	
1.1 Gesetzliche Grundlagen	
1.2 Rahmenbedingungen zur Haushaltsplanaufstellung	
1.3 Auswirkung der Salden im Ergebnis- und Finanzplan auf die Bilanz	
2 Übersicht über die Haushaltslage	
3 Erträge.....	
3.1 Steuern.....	
3.2 Erträge aus Zuwendungen und allgemeinen Umlagen.....	
3.3 Sonstige Ertragsarten.....	
4 Aufwendungen.....	
4.1 Personalaufwand	
4.2 Sach- und Dienstleistungsaufwand.....	
4.3 Transferaufwendungen.....	
4.3.1 Umlagezahlung an Gemeindeverbände.....	
4.4 Abschreibungen	
4.5 Zinsen und sonstige Finanzaufwendungen.....	
5 Ergebnis.....	
6 Finanzhaushalt	
6.1 Investitionstätigkeit	
6.2 Finanzierungstätigkeit.....	
7 Bilanz - Entwicklung von Vermögen und Schulden.....	
8 Sonstige allgemeine Entwicklungen.....	
8.1 Bevölkerung	

1 Allgemeines

1.1 Gesetzliche Grundlagen

Der Vorbericht soll nach § 6 GemHVO RLP einen Überblick über die Entwicklung der Haushaltswirtschaft im Haushaltsjahr unter Einbeziehung insbesondere der beiden Haushaltsvorjahre geben. Die durch den Haushalt gesetzten Rahmenbedingungen sind zu erläutern. Der Vorbericht enthält ferner einen Ausblick auf wesentliche Veränderungen der Rahmenbedingungen der Planung und die Entwicklung wichtiger Planungskomponenten innerhalb des Zeitraums der Ergebnis- und Finanzplanung.

Haushaltsausgleich gemäß §18 GemHVO

(1) Der Haushalt ist in der Planung ausgeglichen, wenn:

1. der Ergebnishaushalt unter Berücksichtigung von Ergebnisvorträgen aus Haushaltsvorjahren mindestens ausgeglichen ist,
2. im Finanzhaushalt unter Berücksichtigung von vorzutragenden Beträgen aus Haushaltsvorjahren der Saldo der ordentlichen und außerordentlichen Ein- und Auszahlungen gemäß § 3 Abs. 1 Satz 1 Nr. 26 ausreicht, um die Auszahlungen zur planmäßigen Tilgung von Investitionskrediten und die mit der Teilnahme am Kommunalen Entschuldungsfond Rheinland-Pfalz (KEF) verbundene Mindesttilgung von Liquiditätskrediten zu decken, soweit die Auszahlungen zur planmäßigen Tilgung von Investitionskrediten nicht anderweitig gedeckt sind.

1.2 Rahmenbedingungen zur Haushaltsplanaufstellung

Aufgrund der Mittelanmeldungen im Zuge der Haushaltsplanung beläuft sich das Jahresergebnis auf -3.071,00 Euro. Gegenüber dem Plan des Vorjahres in Höhe von -11.670,00 Euro ergibt sich damit eine Veränderung in Höhe von 8.599,00 Euro.

1.3 Auswirkung der Salden im Ergebnis- und Finanzplan auf die Bilanz

In der Haushaltsplanung stehen der Ergebnisplan und der Finanzplan im Vordergrund. Die Salden von Ergebnis- und Finanzrechnung haben Auswirkungen auf die Bilanz.

Das Jahresergebnis des Ergebnishaushalts wirkt sich auf die Bilanz aus. Hier verändert sich das Eigenkapital um -3.071,00 Euro.

Die im Finanzplan ausgewiesene Änderung des Finanzmittelbestandes verändert die Liquididen Mittel auf der Aktivseite der Bilanz in Höhe von -5.735,00 Euro.

2 Übersicht über die Haushaltslage

Die folgende Tabelle zeigt die Entwicklung des Ergebnisplanes im Vergleich zum Plan des Vorjahres und zum Ergebnis des Vorvorjahres:

Ergebnisübersicht

	Ergebnis 2024	Plan 2025	Plan 2026	Plan 2027
E8 - Laufende Erträge aus Verwaltungstätigkeit	56.160	51.574	69.043	69.043
E15 - Laufende Aufwendungen aus Verwaltungstätigkeit	103.266	62.944	71.534	71.534
E16 - Laufendes Ergebnis aus Verwaltungstätigkeit	-47.105	-11.370	-2.491	-2.491
E17 - Zins- und sonstige Finanzerträge	13	10	15	15
E18 - Zinsen und sonstige Finanzaufwendungen	575	310	595	675
E19 - Saldo der Zins- und sonstigen Finanzerträge und -aufwendungen	-562	-300	-580	-660
E20 - Ordentliches Ergebnis	-47.668	-11.670	-3.071	-3.151
E21 - Außerordentliches Ergebnis	8.567	0	0	0
E23 - Jahresergebnis	-39.101	-11.670	-3.071	-3.151

Die Hebesätze nahmen dabei folgenden Verlauf:

Hebesatztabelle

	2024	2025	2026	2027
Hebesatz Grundsteuer A	500	500	500	500
Hebesatz Grundsteuer B	500	500	500	500
Hebesatz Gewerbesteuer	380	380	380	380

Hundesteuersätze

	2024	2025	2026	2027
Hundesteuer 1. Hund	31	31	31	31
Hundesteuer 2. Hund	62	62	62	62
Hundesteuer 3. Hund und jeder weitere	77	77	77	77

3 Erträge

Die Gesamtsumme aller Erträge in Höhe von 69.058,00 Euro teilt sich auf die einzelnen Ertragsarten wie folgt auf:

Ertragsübersicht

	Ansatz 2026	in %	Ansatz 2027	in %
E1 - Steuern und ähnliche Abgaben	35.185	50,95	35.185	50,95
E2 - Zuwendungen, allgemeine Umlagen und sonstige Transfererträge	31.983	46,31	31.983	46,31
E4 - Öffentlich-rechtliche Leistungsentgelte	500	0,72	500	0,72
E6 - Kostenerstattungen und Kostenumlagen	175	0,25	175	0,25
E7 - Sonstige laufende Erträge	1.200	1,74	1.200	1,74
E8 - Laufende Erträge aus Verwaltungstätigkeit	69.043	99,98	69.043	99,98
E17 - Zinsen und sonstige Finanzerträge	15	0,02	15	0,02
Gesamtertrag	69.058	100,00	69.058	100,00

Der Ertragsentwicklung im Vergleich zum Ansatz des Vorjahres:

Im Vorjahr belief sich der Gesamtbetrag der geplanten Erträge auf 51.584,00 Euro. Im aktuellen Planjahr verändern sich die Gesamterträge um 17.474,00 Euro auf 69.058,00 Euro.

Die Veränderungen bei den einzelnen Ertragsarten stellen sich im Detail wie folgt dar:

Vorjahresvergleich Ertragsarten

	Plan 2025	Plan 2026	Abw. abs.	Plan 2027	Abw. abs.
E1 - Steuern und ähnliche Abgaben	28.545	35.185	6.640 ↗	35.185	0 →
E2 - Zuwendungen, allgemeine Umlagen und sonstige Transfererträge	21.054	31.983	10.929 ↗	31.983	0 →
E4 - Öffentlich-rechtliche Leistungsentgelte	500	500	0 →	500	0 →
E6 - Kostenerstattungen und Kostenumlagen	175	175	0 →	175	0 →
E7 - Sonstige laufende Erträge	1.300	1.200	-100 ↘	1.200	0 →
E8 - Laufende Erträge aus Verwaltungstätigkeit	51.574	69.043	17.469 ↗	69.043	0 →
E17 - Zinsen und sonstige Finanzerträge	10	15	5 ↗	15	0 →
Gesamtertrag	51.584	69.058	17.474 ↗	69.058	0 →

Haushaltsvorbericht
OG Kinzenburg 2026/2027

Die Entwicklung der einzelnen Ertragsarten in der mittelfristigen Finanzplanung wird nach aktueller Planung wie folgt eingeschätzt:

Ertragsarten in der mittelfristigen Planung

	Ergebnis 2024	Plan 2025	Plan 2026	Plan 2027	Plan 2028	Plan 2029
E1 - Steuern und ähnliche Abgaben	30.054,76	28.545	35.185	35.185	35.185	35.185
E2 - Zuwendungen, allgemeine Umlagen und sonstige Transfererträge	24.309,19	21.054	31.983	31.983	31.959	31.385
E4 - Öffentlich-rechtliche Leistungsentgelte	0,00	500	500	500	500	500
E6 - Kostenerstattungen und Kostenumlagen	438,65	175	175	175	175	175
E7 - Sonstige laufende Erträge	1.357,83	1.300	1.200	1.200	1.200	1.200
E8 - Laufende Erträge aus Verwaltungstätigkeit	56.160,43	51.574	69.043	69.043	69.019	68.445
E17 - Zinsen und sonstige Finanzerträge	12,63	10	15	15	15	15
E21 - Außerordentliche Erträge	8.567,00	0	0	0	0	0
Gesamtertrag	64.740,06	51.584	69.058	69.058	69.034	68.460

3.1 Steuern

Zusammensetzung und Entwicklung der Steuerarten, Hebesätze

Die folgende Tabelle zeigt die Entwicklung der einzelnen Steuerarten:

Steuerarten

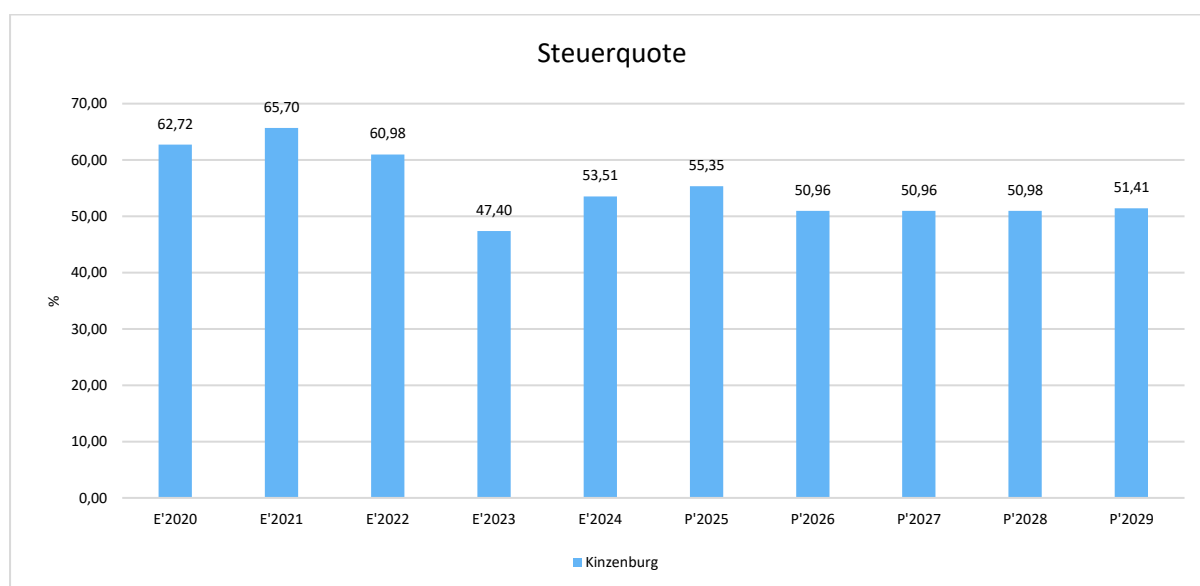
	Ergebnis 2024	Plan 2025	Plan 2026	Plan 2027	Plan 2028	Plan 2029
Grundsteuer A	707,00	700	1.560	1.560	1.560	1.560
Grundsteuer B	3.836,00	3.670	8.300	8.300	8.300	8.300
Gewerbesteuer	58,00	0	0	0	0	0
Anteil Einkommenssteuer	22.001,05	21.350	22.500	22.500	22.500	22.500
Anteil Umsatzsteuer	-0,13	25	25	25	25	25
Hundesteuer	415,91	400	400	400	400	400
Ausgleichsleistungen	3.036,93	2.400	2.400	2.400	2.400	2.400
Summe	30.054,76	28.545	35.185	35.185	35.185	35.185

Kennzahlen zum kommunalen Steueraufkommen

Steuerquote

Um die örtliche Steuerertragskraft einordnen zu können, bietet sich die Betrachtung der Steuerquote an, die den prozentualen Anteil der Steuererträge an den ordentlichen Erträgen insgesamt abbildet, wobei die Gewerbesteuerumlage und die Finanzierungsbeteiligung Fond Deutsche Einheit abgezogen werden.

Eine hohe Steuerquote spricht für eine größere Unabhängigkeit von staatlichen Transferleistungen im Wege des Finanzausgleichs und ist insofern positiv zu werten.



3.2 Erträge aus Zuwendungen und allgemeinen Umlagen

Entwicklung der Zuwendungen im Zeitverlauf

Nachfolgend wird die Entwicklung der Zuwendungen und allgemeinen Umlagen nach den einzelnen Zuwendungsarten abgebildet.

Zuwendungsarten

	Ergebnis 2024	Plan 2025	Plan 2026	Plan 2027	Plan 2028	Plan 2029
Erträge aus Umlagen	24.309,19	21.054	31.983	31.983	31.959	31.385
davon Erträge Schlüsselzuweisungen	21.205,00	18.080	28.750	28.750	28.750	28.750

Zuwendungsquote

Die Zuwendungsquote zeigt auf, wie hoch die Abhängigkeit von Zuweisungen und Zuschüssen ist.

Sie errechnet sich als prozentualer Anteil der Erträge aus Zuweisungen und Zuschüssen (ohne allgemeine Umlagen und Erträge aus der Leistungsbeteiligung des Bundes) von den ordentlichen Erträgen insgesamt.

Die Zuwendungsquote korrespondiert mit der oben bereits dargestellten Steuerquote.



3.3 Sonstige Ertragsarten

Die Entwicklung bei den übrigen Ertragsarten stellt sich wie folgt dar:

Sonstige Ertragsarten

	Ergebnis 2024	Plan 2025	Plan 2026	Plan 2027	Plan 2028	Plan 2029
Öffentlich-rechtliche Leistungsentgelte	0,00	500	500	500	500	500
Kostenerstattungen und Kostenumlagen	438,65	175	175	175	175	175
Sonstige laufende Erträge	1.357,83	1.300	1.200	1.200	1.200	1.200
Finanzerträge	12,63	10	15	15	15	15
Außerordentliche Erträge	8.567,00	0	0	0	0	0
Summe	10.376,11	1.985	1.890	1.890	1.890	1.890

4 Aufwendungen

Die Summe aller Aufwendungen im Planjahr beläuft sich auf 72.129,00 Euro.

Diese teilen sich wie folgt auf die einzelnen Aufwandsarten aus:

Aufwandsarten

	Ansatz 2026	in %	Ansatz 2027	in %
E9 - Personal- und Versorgungsaufwendungen	6.030	8,36	6.030	8,35
E10 - Aufwendungen für Sach- und Dienstleistungen	4.275	5,93	4.275	5,92
E11 - Bilanzielle Abschreibungen	1.639	2,27	1.639	2,27
E12 - Zuwendungen, Umlagen und sonstige Transferaufwendungen	58.960	81,74	58.960	81,65
E14 - Sonstige laufende Aufwendungen	630	0,87	630	0,87
E15 - Laufende Aufwendungen aus Verwaltungstätigkeit	71.534	99,18	71.534	99,07
E18 - Zinsen und sonstige Finanzaufwendungen	595	0,82	675	0,93
Gesamtaufwendungen	72.129	100,00	72.209	100,00

Im Vorjahr belief sich der Gesamtbetrag der geplanten Aufwendungen auf 63.254,00 Euro. Im aktuellen Planjahr verändern sich die Aufwendungen um 8.875,00 Euro auf 72.129,00 Euro.

Die Veränderungen bei den einzelnen Aufwandsarten stellen sich im Detail wie folgt dar:

Vorjahresvergleich Aufwandsarten

Bezeichnung	Ist 2024	Plan 2025	Plan 2026	Plan 2027
E9 - Personal- und Versorgungsaufwendungen	5.613	6.030	6.030	6.030
E10 - Aufwendungen für Sach- und Dienstleistungen	47.026	4.225	4.275	4.275
E11 - Bilanzielle Abschreibungen	1.639	1.639	1.639	1.639
E12 - Zuwendungen, Umlagen u sonstige Transferaufwendungen	48.358	50.400	58.960	58.960
E14 - Sonstige laufende Aufwendungen	629	650	630	630
E15 - Laufende Aufwendungen aus Verwaltungstätigkeit	103.266	62.944	71.534	71.534
E18 - Zinsen und sonstige Finanzaufwendungen	575	310	595	675
Gesamtaufwendungen	103.841	63.254	72.129	72.209

Haushaltsvorbericht
OG Kinzenburg 2026/2027

Unter Berücksichtigung der mittelfristigen Finanzplanung ergibt sich folgende Entwicklung der Aufwandsarten:

Aufwandsarten mittelfristigen Planung

	Ergebnis 2024	Plan 2025	Plan 2026	Plan 2027	Plan 2028	Plan 2029
E9 - Personal- und Versorgungsaufwendungen	5.612,88	6.030	6.030	6.030	6.030	6.030
E10 - Aufwendungen für Sach- und Dienstleistungen	47.026,47	4.225	4.275	4.275	4.275	4.275
E11 - Bilanzielle Abschreibungen	1.639,00	1.639	1.639	1.639	1.626	141
E12 - Zuwendungen, Umlagen und sonstige Transferaufwendungen	48.358,48	50.400	58.960	58.960	58.960	58.960
E14 - Sonstige laufende Aufwendungen	628,77	650	630	630	630	630
E15 - Laufende Aufwendungen aus Verwaltungstätigkeit	103.265,60	62.944	71.534	71.534	71.521	70.036
E18 - Zinsen und sonstige Finanzaufwendungen	575,12	310	595	675	645	615
Gesamtaufwendungen	103.840,72	63.254	72.129	72.209	72.166	70.651

4.1 Personalaufwand

Die Personalaufwendungen entwickeln sich im Betrachtungszeitraum wie folgt:

Personalaufwand

	Ergebnis 2024	Plan 2025	Plan 2026	Plan 2027	Plan 2028	Plan 2029
Aufwendungen für ehrenamtlich Tätige	4.562,88	4.860	4.860	4.860	4.860	4.860
Dienstbezüge und dergleichen	0,00	100	100	100	100	100
Beiträge zur gesetzlichen Sozialversicherung	0,00	20	20	20	20	20
Versorgungsaufwendungen	1.050,00	1.050	1.050	1.050	1.050	1.050
Summe	5.612,88	6.030	6.030	6.030	6.030	6.030

4.2 Sach- und Dienstleistungsaufwand

Die Aufwendungen für Sach- und Dienstleistungen entwickeln sich im Betrachtungszeitraum wie folgt:

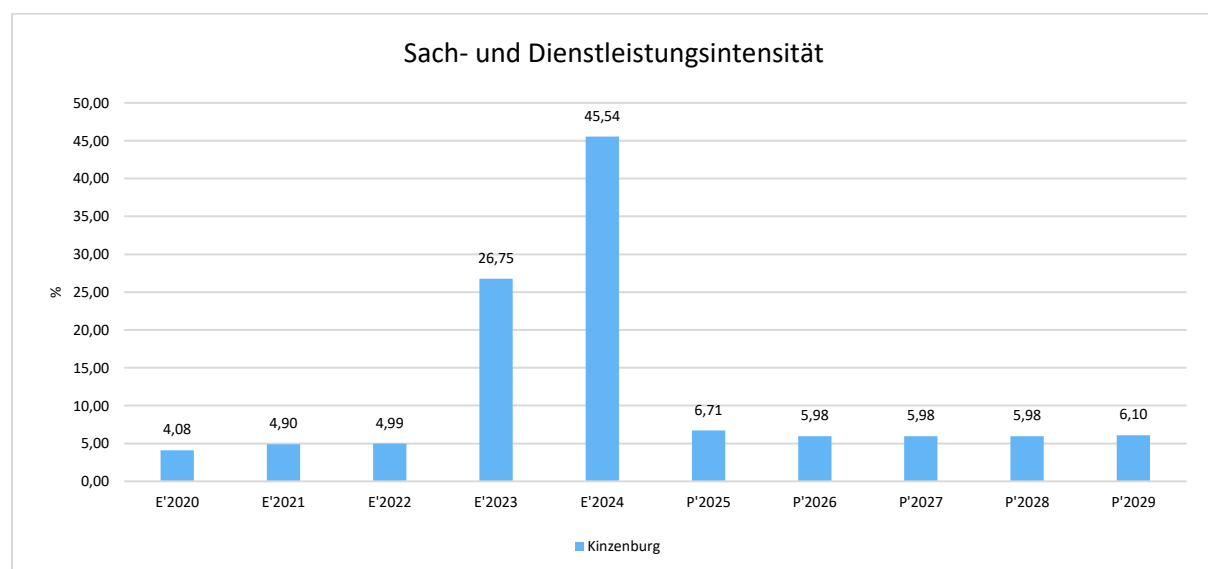
Sach- und Dienstleistungsaufwand

	Ergebnis 2024	Plan 2025	Plan 2026	Plan 2027	Plan 2028	Plan 2029
Aufwendungen für Energie / Wasser / Abwasser / Abfall	1.169,59	1.400	1.400	1.400	1.400	1.400
Aufwendungen für Unterhaltung und Bewirtschaftung	1.522,86	2.050	2.050	2.050	2.050	2.050
Weitere Verwaltungs- und Betriebsaufwendungen	0,00	75	75	75	75	75
Kostenerstattungen	733,69	700	750	750	750	750
Sonstige Aufwendungen für Sach- und Dienstleistungen	43.600,33	0	0	0	0	0
Summe Aufwendungen für Sach- u Dienstleistungen	47.026,47	4.225	4.275	4.275	4.275	4.275

Sach- und Dienstleistungsintensität

Die Sach- und Dienstleistungsintensität bildet den prozentualen Anteil der Aufwendungen für Sach- und Dienstleistungen an den ordentlichen Aufwendungen insgesamt ab.

Sie zeigt an, welches Gewicht der Sach- und Dienstleistungsaufwand innerhalb des ordentlichen Aufwandes hat.



4.3 Transferaufwendungen

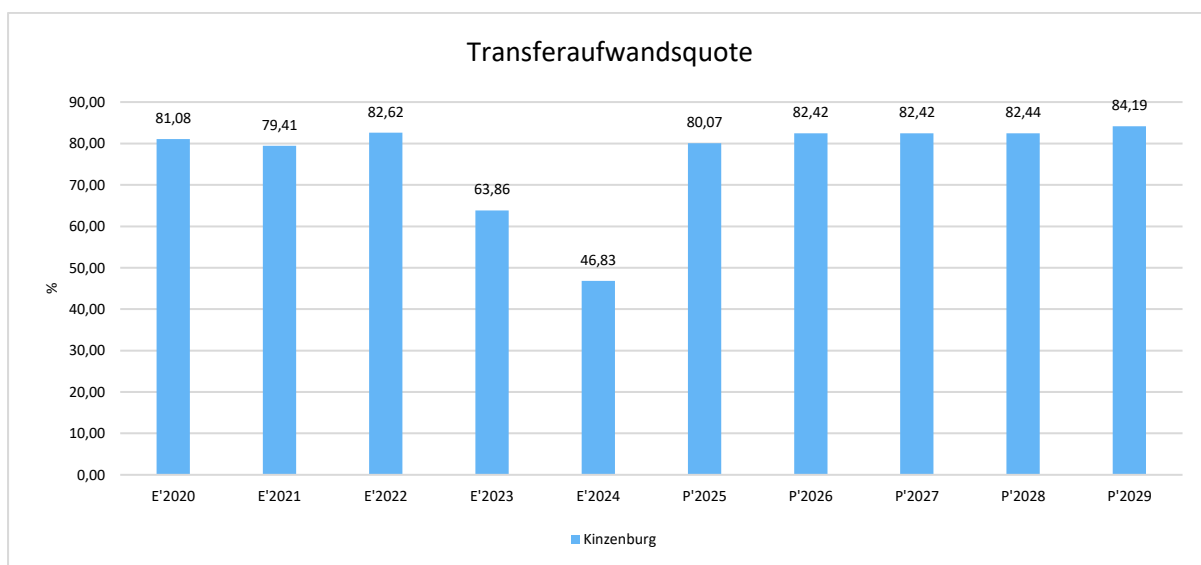
Innerhalb des Transferaufwandes stellen die Umlagezahlungen an Gemeindeverbände sowie die Sozialtransfers die bedeutendsten Aufwandsarten dar.

Transferaufwendungen

	Ergebnis 2024	Plan 2025	Plan 2026	Plan 2027	Plan 2028	Plan 2029
Zuweisungen und Zuschüsse für laufende Zwecke	3.344,14	8.140	9.200	9.200	9.200	9.200
Gewerbesteuerumlage	5,34	0	0	0	0	0
Umlagen an Gemeindeverbände	45.009,00	42.260	49.760	49.760	49.760	49.760
Summe	48.358,48	50.400	58.960	58.960	58.960	58.960

Transferaufwandsquote

Die Transferaufwandsquote stellt die Transferaufwendungen ins Verhältnis zu den ordentlichen Aufwendungen und bringt den prozentualen Anteil an den ordentlichen Aufwendungen zum Ausdruck. Sie ist damit ein Indikator dafür, wie hoch der kommunale Haushalt durch Transferaufwendungen belastet wird.



4.3.1 Umlagezahlung an Gemeindeverbände

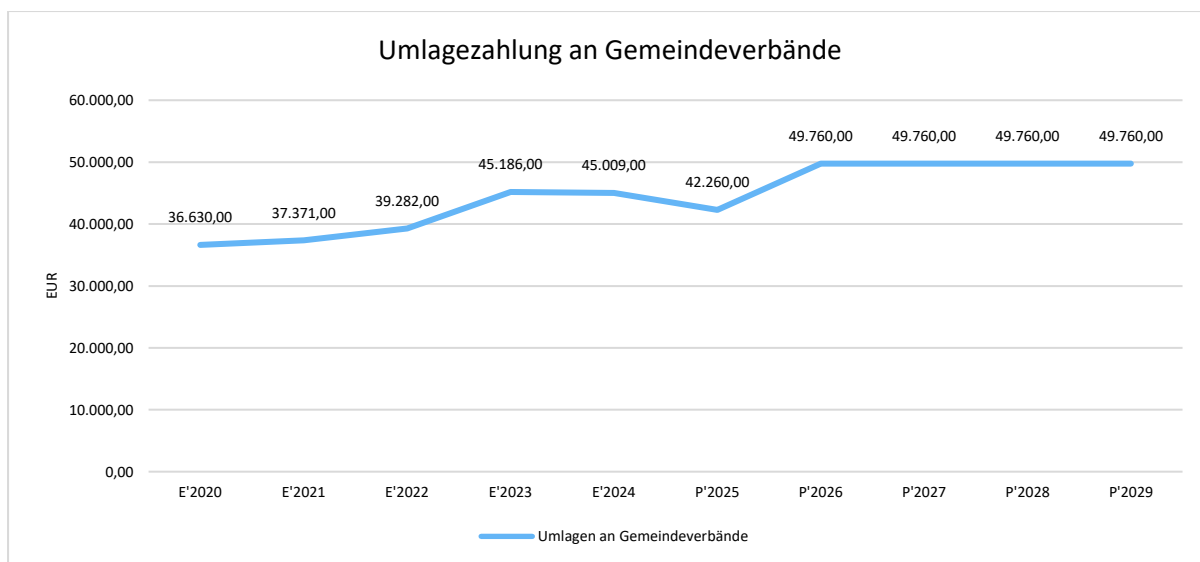
Gegenüber dem Vorjahresplan und in der langfristigen Entwicklung ergibt sich folgendes Bild:

Kreisumlage

	Ergebnis 2024	Plan 2025	Plan 2026	Plan 2027	Plan 2028	Plan 2029
Umlagen an Gemeindeverbände	22.271,00	20.910	24.620	24.620	24.620	24.620

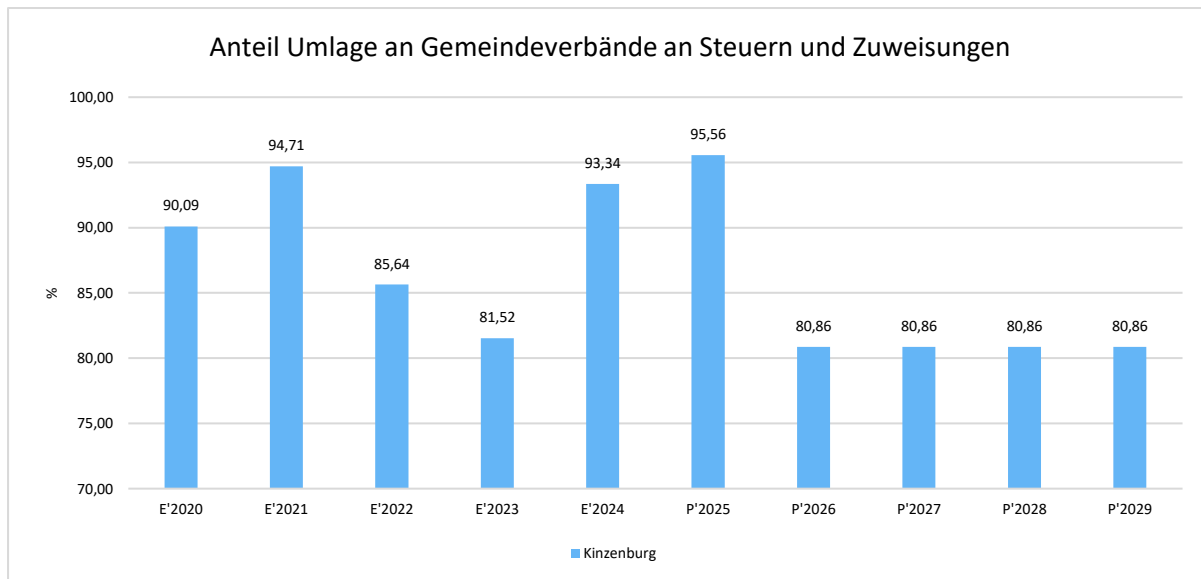
Verbandsgemeindeumlage

	Ergebnis 2024	Plan 2025	Plan 2026	Plan 2027	Plan 2028	Plan 2029
Umlagen an Gemeindeverbände	22.738,00	21.350	25.140	25.140	25.140	25.140



Anteil der Umlagezahlung an den Erträgen aus Steuern und Schlüsselzuweisungen

Um die Belastung durch die Umlagezahlung an Gemeindeverbände objektiver beurteilen zu können, wird sie nachfolgend ins Verhältnis zu den Erträgen aus Steuern (ohne Ausgleichsleistungen) und Schlüsselzuweisungen gestellt. Die Kennzahl bringt zum Ausdruck, wieviel Prozent der Erträge aus Steuern und Schlüsselzuweisungen durch die Umlagezahlung wieder aufgezehrt werden.

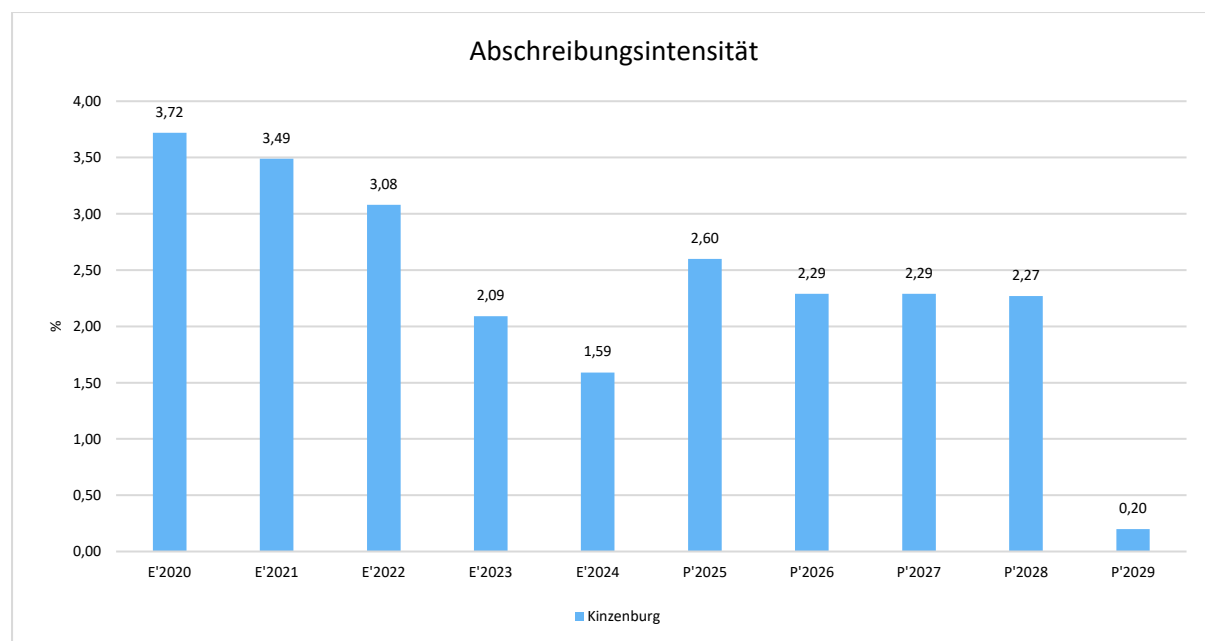


4.4 Abschreibungen

Die Abschreibungen sind in der nachfolgenden Tabelle abgebildet:

Abschreibungen

	Ergebnis 2024	Plan 2025	Plan 2026	Plan 2027	Plan 2028	Plan 2029
Abschreibungen auf immaterielle Vermögensgegenstände	113,00	113	113	113	113	113
Abschreibungen auf bebaute Grundstücke und grundstücksgleiche Rechte	28,00	28	28	28	28	28
Abschreibungen auf das Infrastrukturvermögen einschließlich Grundstücke und grundstücksgleiche Rechte	1.498,00	1.498	1.498	1.498	1.485	0
Summe	1.639,00	1.639	1.639	1.639	1.626	141

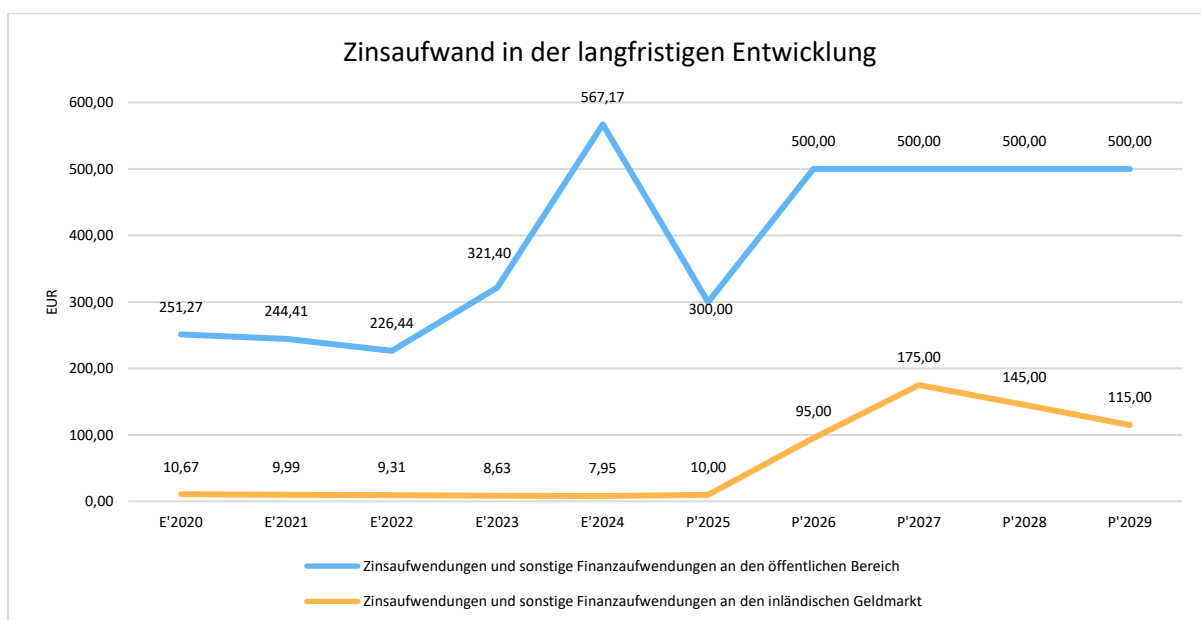


4.5 Zinsen und sonstige Finanzaufwendungen

Die Entwicklung bei den Zinsen und den sonstigen Finanzaufwendungen stellt sich wie folgt dar:

Zinsaufwand

	Ergebnis 2024	Plan 2025	Plan 2026	Plan 2027	Plan 2028	Plan 2029
Zinsaufwendungen und sonstige Finanzaufwendungen an den öffentlichen Bereich	567,17	300	500	500	500	500
Zinsaufwendungen und sonstige Finanzaufwendungen an den inländischen Geldmarkt	7,95	10	95	175	145	115
Summe Zinsen und sonstige Finanzaufwendungen	575,12	310	595	675	645	615



5 Ergebnis

Aus den oben dargestellten Erträgen und Aufwendungen ergibt sich folgendes Ergebnis, was nachfolgend im Vergleich zur Planung des Vorjahres abgebildet wird:

Ergebnis im Vergleich zum Vorjahr

	Plan 2025	Plan 2026	Abw. abs.	Plan 2027	Abw. abs.
Laufende Erträge aus Verwaltungstätigkeit	51.574	69.043	17.469 ↗	69.043	0 →
Laufende Aufwendungen aus Verwaltungstätigkeit	62.944	71.534	8.590 ↗	71.534	0 →
Laufendes Ergebnis aus Verwaltungstätigkeit	-11.370	-2.491	8.879 ↗	-2.491	0 →
Finanzergebnis	-300	-580	-280 ↘	-660	-80 ↘
Ordentliches Ergebnis	-11.670	-3.071	8.599 ↗	-3.151	-80 ↘
Jahresergebnis	-11.670	-3.071	8.599 ↗	-3.151	-80 ↘

Das Ergebnis wird sich nach dem derzeitigen Stand der mittelfristigen Planung wie folgt entwickeln:

Ergebnis in der mittelfristigen Finanzplanung

	Ergebnis 2024	Plan 2025	Plan 2026	Plan 2027	Plan 2028	Plan 2029
Laufende Erträge aus Verwaltungstätigkeit	56.160,43	51.574	69.043	69.043	69.019	68.445
Laufende Aufwendungen aus Verwaltungstätigkeit	103.265,60	62.944	71.534	71.534	71.521	70.036
Laufendes Ergebnis aus Verwaltungstätigkeit	-47.105,17	-11.370	-2.491	-2.491	-2.502	-1.591
Finanzergebnis	-562,49	-300	-580	-660	-630	-600
Ordentliches Ergebnis	-47.667,66	-11.670	-3.071	-3.151	-3.132	-2.191
Außerordentliches Ergebnis	8.567,00	0	0	0	0	0
Jahresergebnis	-39.100,66	-11.670	-3.071	-3.151	-3.132	-2.191

6 Finanzhaushalt

Die Eckdaten des Finanzplans stellen sich wie folgt dar:

Finanzhaushalt

	Ergebnis 2024	Plan 2025	Plan 2026	Plan 2027	Plan 2028	Plan 2029
Laufende Einzahlungen	72.046,73	50.901	68.375	68.375	68.375	68.375
Laufende Auszahlungen	102.558,87	60.565	69.440	69.520	69.490	69.460
Saldo der ordentlichen Ein- und Auszahlungen	-30.512,14	-9.664	-1.065	-1.145	-1.115	-1.085
Einzahlungen aus Investitionstätigkeit	0	0	1.560	0	0	0
Auszahlungen aus Investitionstätigkeit	0	0	6.230	0	0	0
Saldo aus Investitionstätigkeit	0	0	-4.670	0	0	0
Finanzmittelüberschuss /-fehlbetrag	-30.512,14	-9.664	-5.735	-1.145	-1.115	-1.085
Einzahlungen aus Finanzierungstätigkeit	65.844,99	9.699	5.770	1.960	1.930	1.900
Auszahlungen aus Finanzierungstätigkeit	35.332,85	35	35	815	815	815
Saldo aus Finanzierungstätigkeit	30.512,14	9.664	5.735	1.145	1.115	1.085
Änderung Bestand eigener Finanzmittel	0,00	0	0	0	0	0

6.1 Investitionstätigkeit

Nachfolgend wird die Zusammensetzung der investiven Ein- und Auszahlungen im mittelfristigen Betrachtungszeitraum abgebildet:

Ein- und Auszahlungen aus Investitionstätigkeit

	Plan 2026	Plan 2027
Investitionszuwendungen	1.560	0
Einzahlungen aus Investitionstätigkeit gesamt	1.560	0
Auszahlungen für Sachanlagen	6.230	0
Auszahlungen aus Investitionstätigkeit gesamt	6.230	0
Saldo aus Investitionstätigkeit	-4.670	0

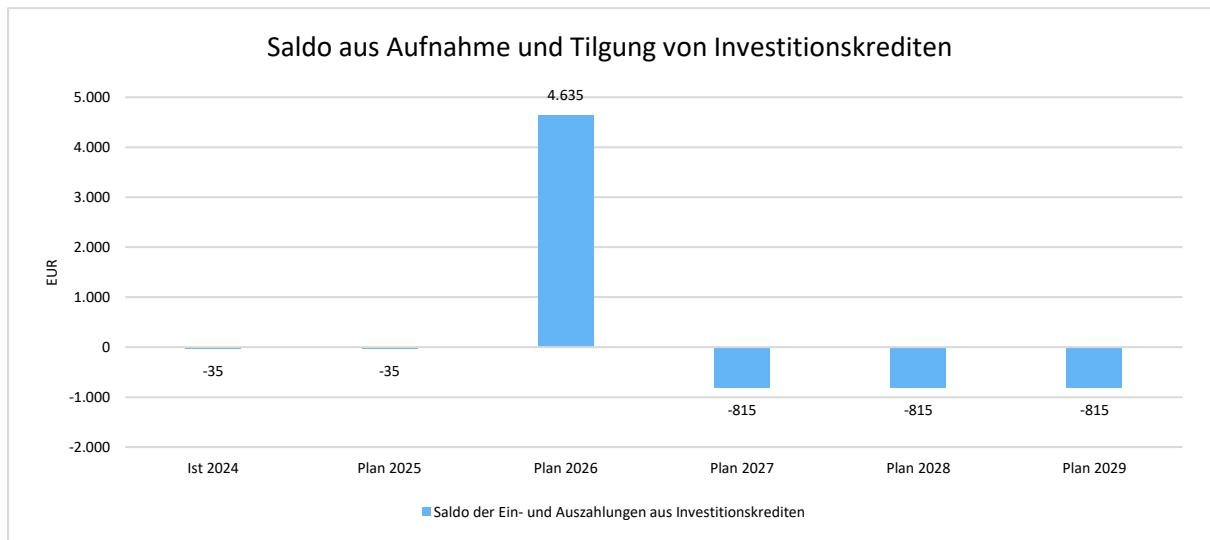
6.2 Finanzierungstätigkeit

Die folgende Tabelle zeigt die Ein- und Auszahlungen aus Finanzierungstätigkeit im Betrachtungszeitraum der mittelfristigen Finanzplanung:

Finanzierungstätigkeit

	Ergebnis 2024	Plan 2025	Plan 2026	Plan 2027	Plan 2028	Plan 2029
F34 - Finanzmittelüberschuss /-fehlbetrag	-30.512,14	-9.664	-5.735	-1.145	-1.115	-1.085
F35 - + Aufnahme von Investitionskrediten	0	0	4.670	0	0	0
F36 - - Tilgung von Investitionskrediten	34,75	35	35	815	815	815
F37 - Saldo der Ein- und Auszahlungen aus Investitionskrediten	-34,75	-35	4.635	-815	-815	-815
F39 - Saldo der Ein- und Auszahlungen aus Krediten zur Liquiditätssicherung	30.546,89	9.699	1.100	1.960	1.930	1.900
F40 - Saldo der Ein- und Auszahlungen aus Finanzierungstätigkeit	30.512,14	9.664	5.735	1.145	1.115	1.085
F42 - Verwendung Finanzmittelüberschuss / Deckung Finanzmittelfehlbetrag	30.512,14	9.664	5.735	1.145	1.115	1.085
F44 - nachrichtlich: Ausgleich Finanzhaushalt	-30.546,89	-9.699	-1.100	-1.960	-1.930	-1.900

Aus der Neuaufnahme und der Tilgung von Investitionskrediten lässt sich bei dieser wichtigen Größe in den einzelnen Jahren folgende Veränderung ableiten:



Bestand Investitionskredite

Bilanzpositionen / Euro	2021	2022	2023	2024
Verbindlichkeiten aus Investitionskrediten	487	452	417	382

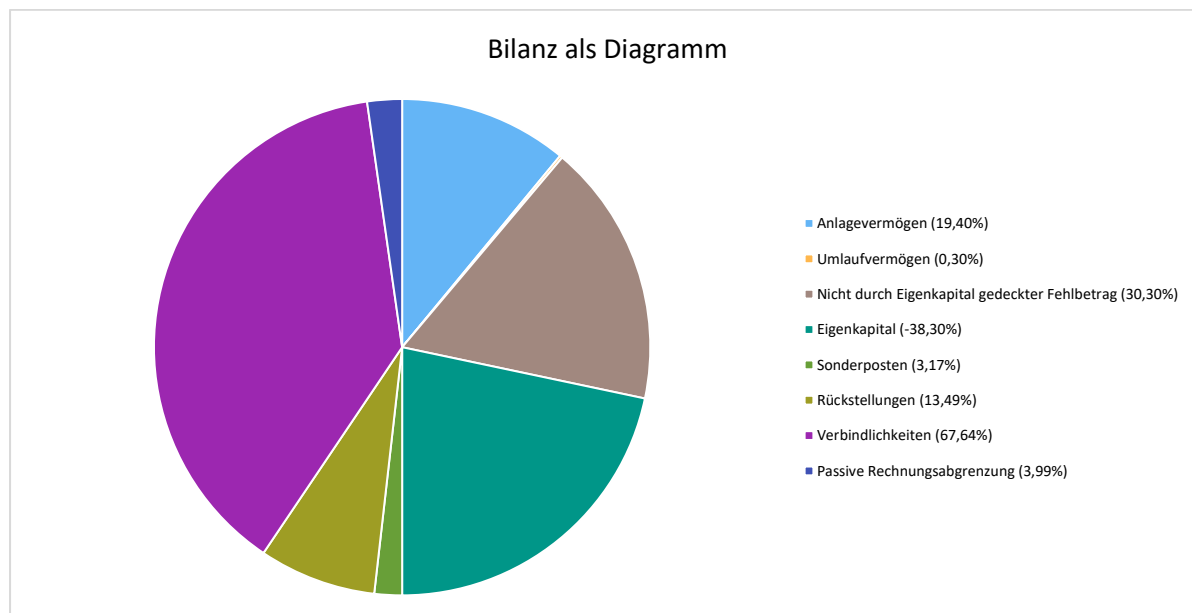
7 Bilanz - Entwicklung von Vermögen und Schulden

Wie bereits unter Ziffer 1.3. dargestellt, haben die Ergebnisse von Ergebnishaushalt und Finanzhaushalt Einfluss auf die kommunale Bilanz. Da eine Plan-Bilanz haushaltsrechtlich nicht vorgesehen ist, werden nachfolgend die wesentlichen Bilanzpositionen der zurückliegenden Haushaltsergebnisse dargestellt.

Die Tabelle zeigt das Bilanzvolumen (Aktiva), also das kommunale Vermögen, sowie dessen Finanzierung auf der Passivseite. Das Eigenkapital wird zudem in seiner Zusammensetzung dargestellt, weil die Entwicklung der Rücklagen für die Frage der Haushaltssicherung relevant ist.

Bilanzpositionen

Bilanzpositionen / Euro	2021	2022	2023	2024
1 - Anlagevermögen	24.893	23.086	21.447	19.808
2 - Umlaufvermögen	-2.056	-1.800	6.456	310
5 - Nicht durch Eigenkapital gedeckter Fehlbetrag	13.649	19.358	24.431	30.931
1 - Eigenkapital	-5.709	-5.073	-6.500	-39.101
2 - Sonderposten	5.458	4.607	3.924	3.241
3 - Rückstellungen	10.801	11.734	12.724	13.774
4 - Verbindlichkeiten	21.007	19.640	36.700	69.057
5 - Passive Rechnungsabgrenzung	4.929	9.735	5.485	4.078



8 Sonstige allgemeine Entwicklungen

Die Einschätzung der weiteren Bevölkerungsentwicklung sowie der sonstigen Entwicklungen in den Bereichen Wirtschaft und Arbeitsmarkt ist Grundlage für jede Art von strategischer Planung in Kommunalverwaltungen. Bedingt durch den allgemeinen demografischen Trend haben die meisten deutschen Kommunen einen Bevölkerungsrückgang sowie eine zunehmend alternde Bevölkerung zu verzeichnen. Dies erfordert für die Zukunft eine Anpassung der kommunalen Angebote für Kinder und Jugendliche sowie Senioren. Die Entwicklung der Bevölkerung nach Anzahl und Altersaufbau ist nur bedingt kommunal beeinflussbar. Der gesamtgesellschaftliche Trend zu einer schrumpfenden und immer älter werdenden Gesamtbevölkerung ist heute unumkehrbar, wobei die örtlichen Ausprägungen durchaus stark variieren können. Die Anzahl derer, die durch Erwerbseinkommen Sozialversicherungsbeiträge und Steuern erwirtschaften, wird langfristig schrumpfen; der Anteil derer, die auf staatliche Transferleistungen (z.B. Grundsicherung im Alter) angewiesen sind, wird steigen. Dies wird unweigerlich zu einer weiteren Belastung der staatlichen und kommunalen Finanzsysteme führen. Die zentrale Frage der örtlichen Politik ist daher nicht, ob der Prozess aufgehalten werden kann. Vielmehr geht es um den hierdurch entstehenden Anpassungs- und Gestaltungsbedarf, d.h. wann und in welchem Maße eine quantitative und inhaltliche Neuausrichtung der kommunalen Dienstleistungspalette erfolgen muss. Der Bericht soll eine Orientierung darüber ermöglichen, wie die örtliche Situation mit Blick auf folgende Kriterien einzuschätzen ist:

- Bevölkerungsentwicklung im Zeitverlauf
- Veränderungen bei einzelnen Altersgruppen (Zielgruppen)
- örtliche Entwicklung von Wirtschaft und Arbeitsmarkt

8.1 Bevölkerung

Im Folgenden wird die Entwicklung der Einwohnerzahl insgesamt sowie bestimmter Altersgruppen abgebildet, deren Entwicklung besonderen Einfluss auf die kommunale Infrastruktur in den Bereichen Kindertagesstätten und Schulen haben:

Einwohner gesamt und nach Altersgruppen

	Ergebnis 2020	Ergebnis 2021	Ergebnis 2022	Ergebnis 2023	Ergebnis 2024
Einwohner zum 31.12.	48	51	50	52	49
Senioren ab 60 Jahre	16	17	15	15	15
Einwohner 20 -59 Jahre	29	26	26	28	27
Kinder und Jugendliche 10 – 19 Jahre	2	4	4	3	2
Kinder bis 9 Jahre	1	4	5	6	5

Der Haushaltsplan und die Haushaltssatzung für die Haushaltsjahre 2026/2027 als Doppelhaushalt gemäß § 7 GemHVO wurde in der Sitzung des Ortsgemeinderates Kinzenburg am 02.12.2025 beschlossen.

Verbandsgemeindeverwaltung

A r z f e l d

Fachbereich 1.2 –Finanzen-



Ortsgemeinde Kinzenburg

Produktübersicht

Teilhaushalt 01 -Zentrale Verwaltung-

Produkt / Leistung	Bezeichnung
11121	Zentrale Steuerung
11141	Angelegenheiten des Rates und Ausschüsse
11421	Unbebaute Grundstücke
12125	Wahlen
36521	Kindertagesstätte Lünebach
54111	Gemeindestraßen
54112	Straßenbeleuchtung
54150	Konzessionsabgaben
55126	Radwegenetz
55311	Friedhofs- und Bestattungswesen
55591	Land- und Forstwirtschaftswege

Produkthaushalt 2026 / 2027

Produkt/Leistung 11121 = Zentrale Steuerung

Lfd.-Nr. E 6, Buchungsstelle 44249000

Zur Finanzierung des Altentages erhält die Ortsgemeinde eine zweckgebundene Spende von der Fischereigenossenschaft.

Lfd.-Nr. E 14, Buchungsstelle 56140000 - Aufwendungen für allgemeine Betreuung der Bediensteten

Die Ortsgemeinde gehört der gesetzlichen Unfallkasse Rheinland-Pfalz an. Entsprechend der Festsetzung der Vertreterversammlung ist eine Umlage zu zahlen. Versichert sind alle ehrenamtlich tätig werdenden Personen in der Ortsgemeinde.

Lfd.-Nr. E 14, Buchungsstelle 56310000 - Büromaterial pp.

Für die Bereitstellung der Gemeindebezeichnung im Internet (Domain) ist an den Lizenzinhaber eine Gebühr zu zahlen.

Lfd.-Nr. E 14, Buchungsstelle 56410000 - Versicherungsbeiträge

Beim GVV Kommunalversicherung VVaG besteht eine Haftpflicht-, Eigenschaden- Unfall- und Spezial-Straf-Rechtsschutzversicherung.

Lfd.-Nr. E 14, Buchungsstelle 56430000 - Mitgliedsbeiträge

Die Gemeinde ist Mitglied im Gemeinde- und Städtebund und hat einen jährlichen Mitgliedsbeitrag zu zahlen.

Lfd.-Nr. E 14, Buchungsstelle 56930000 - Repräsentationen

Bei dieser Buchungsstelle werden alle Kosten für die Durchführung eines Altentages und für die Beschaffung kleinerer Geschenke anlässlich der Vollendung des 80., 85., 90., 95. und 100. Lebensjahres sowie bei „Goldenen Hochzeiten“ pp. verausgabt.

Produkt/Leistung 11141 = Angelegenheiten des Rates und der Ausschüsse

Lfd.-Nr. E 9, Buchungsstelle 50110000 - Personalaufwendungen Bürgermeister

Nach der Landesverordnung über die Aufwandsentschädigung für kommunale Ehrenämter (KomAEVO) ist dem Ortsbürgermeister, dem Beigeordneten während der Vertretungszeit des Ortsbürgermeisters, eine Aufwandsentschädigung zu zahlen.

Lfd.-Nr. E 9, Buchungsstelle 5170000 - Zuführungen zu Ehrensoldrückstellungen

Nach § 36 Absatz 1 Ziffer 1 GemHVO (Doppik) sind Rückstellungen für Pensionsverpflichtungen von aktiven Beamten (Ortsbürgermeister) aufgrund von beamtenrechtlichen Ansprüchen zu bilden.

Produkt/Leistung 11421 = Unbebaute Grundstücke

Lfd.-Nr. E 5, Buchungsstelle 41451000

Die Ortsgemeinde erhält aus der Windkraftanlage Kopscheid-Kinzenburg (1 WKA aus dem Windpark Arzfeld-Ost) die vertraglichen vereinbarten Erträge.

Produkthaushalt 2026 / 2027

Lfd.-Nr. E, Buchungsstelle 44243000 und

Lfd.-Nr. E 10, Buchungsstelle 52440000

In der Gemeinde wird jährlich die Aktion „Saubere Landschaft“ durchgeführt.
Hierfür erstattet der Landkreis die anfallenden Aufwendungen.

Produkt/Leistung 12125 = Wahlen

Lfd. Nr. E 14, Buchungsstelle 5631000

Es finden keine Wahlen statt.

Produkt/Leistung 36521 = Kindertagesstätte Lünebach

Die Ortsgemeinde Kinzenburg gehört zum Einzugsbereich des Kindertagesstätte Lünebach.

Die zum Einzugsbereich der Kindertagesstätte gehörenden Ortsgemeinden haben sich an den Kosten der Kindertagesstätte entsprechend den Vorschriften des Kindergartengesetzes bzw. der zwischen den beteiligten Ortsgemeinden abgeschlossenen Zweckvereinbarung entsprechend zu beteiligen.

Produkt/Leistung 54111 = Gemeindestraßen

Lfd.-Nr. E 9, Buchungsstelle 50220000 und 50420000

Kleinere Unterhaltungsarbeiten an den Gemeindestraßen und Mähen der Wegeseitengräben werden von einem teilzeitbeschäftigten Arbeiter durchgeführt.

Lfd. Nr. E 10, Buchungsstelle 52338000

Bei der Gemeinde Kinzenburg handelt es sich um eine kleine Gemeinde bestehend aus einem kleinen Ortskern. Für Unterhaltungsarbeiten am Straßenbeleg, insbesondere die Schneeräumung an einer Steilstrecke sind Haushaltsmittel bereitzustellen.

Produkt/Leistung 54112 = Straßenbeleuchtung

Lfd.-Nr. E 10, Buchungsstelle 52200000

Die Straßenbeleuchtung gehört zur allgemeinen Verkehrssicherungspflicht.

Lfd.-Nr. E 10, Buchungsstelle 52370000

Im Rahmen des Straßenbeleuchtungsvertrages wird die Straßenlampenunterhaltung vom Versorgungsträger durchgeführt. Hierfür ist eine vertraglich vereinbarte Unterhaltungskostenpauschale an den Netzbetreiber zu zahlen.

Produkthaushalt 2026 / 2027

Teilfinanzhaushalt:

Lfd.-Nr. F 24, Buchungsstelle 68143000

Lfd.-Nr. F 29, Buchungsstelle 78590000

Es wird auf die Erläuterungen im Investitionsplan 2026 verwiesen.

Produkt/Leistung 54150 = Konzessionsabgaben

Lfd.-Nr. E 7, Buchungsstelle 46250000

Nach dem abgeschlossenen Konzessionsvertrag wird die Konzessionsabgabe gezahlt.

Produkt/Leistung 55126 = Radwegenetz

Lfd.-Nr. E 10, Buchungsstelle 52543000

Auf der ehemaligen Bahnstrecke Lünebach – Waxweiler wurde ein Radweg angelegt.

Hier sind entsprechende Unterhaltungsarbeiten notwendig. Entsprechend dem festgelegten Verteilerschlüssel hat sich die Ortsgemeinde Kinzenburg an den anfallenden Aufwendungen zu beteiligen.

Produkt/Leistung 55311 = Friedhofs- und Bestattungswesen Lünebach

Die Ortsgemeinde Kinzenburg ist Miteigentümerin des Friedhofes in Lünebach.

Dieser Friedhof mit Leichenhalle wird als kostendeckende Einrichtung durch die Ortsgemeinde betrieben. Die hier ausgewiesene Unterdeckung wird von der Gemeinde Lünebach in die Kostenrechnung übernommen.

Produkt/Leistung 55591 = Land- und Forstwirtschaftswege

Lfd.-Nr. E 2, Buchungsstelle 41451000

Für die Benutzung der Wege wird eine Zuweisung aus Sondernutzung gezahlt.

Lfd.-Nr. E 2, Buchungsstelle 41510000

Die in Vorjahren gewährten Zuwendungen zum Bau von Wirtschaftswegen werden entsprechend der Nutzungsdauer aufgelöst.

Lfd.-Nr. E 4, Buchungsstellen 43230000

Die Unterhaltungsaufwendungen an Feld- und Waldwegen (Buchungsstelle 52338000) werden von der Jagdgenossenschaft im Wege des Beitragsersatzes erstattet. Damit bleibt die Erhebung von Beiträgen erspart, sofern kein Antrag zur Auszahlung des Reinerlöses gestellt wird.

Produkthaushalt 2026 / 2027

Lfd.-Nr. E 10, Buchungsstelle 52338000

Hier sind die voraussichtlich benötigten Aufwendungen zur Unterhaltung der Feld- und Waldwege veranschlagt.

Lfd.-Nr. E 11, Buchungsstelle 53580000

Die in Vorjahren erbrachten Aufwendungen für den Feld- und Waldwegebau werden entsprechend der Nutzungsdauer abgeschrieben.



Produkthaushalt 2026 / 2027

Gemeinde: 17 Ortsgemeinde Kinzenburg

Datum: 20.11.2025
Uhrzeit: 11:26:38

Haupt-Produktbereich	1	Zentrale Verwaltung
Produktbereich	11	Innere Verwaltung
Produktgruppe	111	Verwaltungssteuerung
Produkt	1112	Zentrale Steuerung, Controlling
Leistung	11121	Zentrale Steuerung

Teilergebnishaushalt								
Nr.	Ertrags- und Aufwandsarten	Ergebnis 2024	Plan 2025	Plan 2026	Plan 2027	Plan 2028	Plan 2029	Plan 2030
E 2	+ Zuwendungen, allgemeine Umlagen und sonstige Transfererträge	300,00	0	0	0	0	0	0
	41459000 vom sonstigen privaten Bereich	300,00	0	0	0	0	0	0
E 6	+ Kostenerstattungen und Kostenumlagen	0,00	100	100	100	100	100	100
	44290000 von Sonstigen (Fischereigenossenschaft)	0,00	100	100	100	100	100	100
E 8	= Summe der laufenden Erträge aus Verwaltungstätigkeit (Summe E 1 bis E 7)	300,00	100	100	100	100	100	100
E 14	- Sonstige laufende Aufwendungen	620,20	650	630	630	630	630	630
	56140000 Aufwendungen für allgemeine Betreuung der Bediensteten	26,40	50	50	50	50	50	50
	Unfallkasse							
	56310000 Büromaterial	347,08	100	150	150	150	150	150
	56410000 Versicherungsbeiträge	218,52	370	300	300	300	300	300
	56430000 Beitrag GStB	28,20	30	30	30	30	30	30
	56930000 Repräsentationen	0,00	100	100	100	100	100	100
	2026		2027					
	1 x 85 Jahre		1 x 80 Jahre					
E 15	= Summe der laufenden Aufwendungen aus Verwaltungstätigkeit (Summe E 9 bis E 14)	620,20	650	630	630	630	630	630
E 16	= Laufendes Ergebnis aus Verwaltungstätigkeit (Saldo E 8 und E 15)	-320,20	-550	-530	-530	-530	-530	-530
E 20	= Ordentliches Ergebnis (Summe E 16 bis E 19)	-320,20	-550	-530	-530	-530	-530	-530
E 23	= Jahresergebnis (Jahresüberschuss / Jahresfehlbetrag) des Teilhaushalts (Summe E 20 bis E 22)	-320,20	-550	-530	-530	-530	-530	-530

Teilfinanzhaushalt								
Nr.	Ein- und Auszahlungsarten	Ergebnis 2024	Plan 2025	Plan 2026	Plan 2027	Plan 2028	Plan 2029	Plan 2030
F 2	+ Zuwendungen, allgemeine Umlagen und sonstige Transfereinzahlungen	300,00	0	0	0	0	0	0
	61490000 von Sonstigen	300,00	0	0	0	0	0	0
F 6	+ Kostenerstattungen und Kostenumlagen	0,00	100	100	100	100	100	100
	64290000 von Sonstigen	0,00	100	100	100	100	100	100
F 8	= Summe der laufenden Einzahlungen aus Verwaltungstätigkeit (Summe F 1 bis F 7)	300,00	100	100	100	100	100	100
F 14	- Sonstige laufende Auszahlungen	620,20	650	630	630	630	630	630
	76140000 Auszahlungen für allgemeine Betreuung der Bediensteten	26,40	50	50	50	50	50	50
	Unfallkasse							
	76310000 Büromaterial	347,08	100	150	150	150	150	150
	76410000 Versicherungsbeiträge	218,52	370	300	300	300	300	300
	76430000 sonstige Beiträge	28,20	30	30	30	30	30	30
	76930000 Repräsentationen	0,00	100	100	100	100	100	100
	2026		2027					
	1 x 85 Jahre		1 x 80 Jahre					



Produkthaushalt 2026 / 2027

Gemeinde: 17 Ortsgemeinde Kinzenburg

Datum: 20.11.2025
Uhrzeit: 11:26:38

Haupt-Produktbereich	1	Zentrale Verwaltung
Produktbereich	11	Innere Verwaltung
Produktgruppe	111	Verwaltungssteuerung
Produkt	1112	Zentrale Steuerung, Controlling
Leistung	11121	Zentrale Steuerung

Teilfinanzhaushalt								
Nr.	Ein- und Auszahlungsarten	Ergebnis 2024	Plan 2025	Plan 2026	Plan 2027	Plan 2028	Plan 2029	Plan 2030
F 15	= Summe der laufenden Auszahlungen aus Verwaltungstätigkeit (Summe F 9 bis F14)	620,20	650	630	630	630	630	630
F 16	= Saldo der laufenden Ein- und Auszahlungen aus Verwaltungstätigkeit	-320,20	-550	-530	-530	-530	-530	-530
F 20	= Saldo der ordentlichen Ein- und Auszahlungen (Summe F 16 + F 19)	-320,20	-550	-530	-530	-530	-530	-530
F 23	Summe der ordentlichen und außerordentlichen Ein- und Auszahlungen (Summe F 21 + F 22)	-320,20	-550	-530	-530	-530	-530	-530
F 34	= Finanzmittelüberschuss /-fehlbetrag des Teilhaushalts (Summe F 23 + F 33)	-320,20	-550	-530	-530	-530	-530	-530



Produkthaushalt 2026 / 2027

Gemeinde: 17 Ortsgemeinde Kinzenburg

Datum: 20.11.2025
Uhrzeit: 11:26:38

Haupt-Produktbereich	1	Zentrale Verwaltung
Produktbereich	11	Innere Verwaltung
Produktgruppe	111	Verwaltungssteuerung
Produkt	1114	Gremien
Leistung	11141	Angelegenheiten des Rates und Ausschüsse

Teilergebnishaushalt								
Nr.	Ertrags- und Aufwandsarten	Ergebnis 2024	Plan 2025	Plan 2026	Plan 2027	Plan 2028	Plan 2029	Plan 2030
E 8	= Summe der laufenden Erträge aus Verwaltungstätigkeit (Summe E 1 bis E 7)	0,00	0	0	0	0	0	0
E 9	- Personal- und Versorgungsaufwendungen	5.612,88	5.910	5.910	5.910	5.910	5.910	5.910
	50110000 Bürgermeister	4.562,88	4.860	4.860	4.860	4.860	4.860	4.860
	Dienstaufwandsentschädigung							
	51700000 Zuführungen zu Ehrensoldrückstellungen	1.050,00	1.050	1.050	1.050	1.050	1.050	1.050
	Ehrensold							
E 15	= Summe der laufenden Aufwendungen aus Verwaltungstätigkeit (Summe E 9 bis E 14)	5.612,88	5.910	5.910	5.910	5.910	5.910	5.910
E 16	= Laufendes Ergebnis aus Verwaltungstätigkeit (Saldo E 8 und E 15)	-5.612,88	-5.910	-5.910	-5.910	-5.910	-5.910	-5.910
E 20	= Ordentliches Ergebnis (Summe E 16 bis E 19)	-5.612,88	-5.910	-5.910	-5.910	-5.910	-5.910	-5.910
E 23	= Jahresergebnis (Jahresüberschuss / Jahresfehlbetrag) des Teilhaushalts (Summe E 20 bis E 22)	-5.612,88	-5.910	-5.910	-5.910	-5.910	-5.910	-5.910

Teilfinanzhaushalt								
Nr.	Ein- und Auszahlungsarten	Ergebnis 2024	Plan 2025	Plan 2026	Plan 2027	Plan 2028	Plan 2029	Plan 2030
F 9	- Personal- und Versorgungsauszahlungen	4.562,88	4.860	4.860	4.860	4.860	4.860	4.860
	70110000 Bürgermeister	4.562,88	4.860	4.860	4.860	4.860	4.860	4.860
	Dienstaufwandsentschädigung							
F 15	= Summe der laufenden Auszahlungen aus Verwaltungstätigkeit (Summe F 9 bis F 14)	4.562,88	4.860	4.860	4.860	4.860	4.860	4.860
F 16	= Saldo der laufenden Ein- und Auszahlungen aus Verwaltungstätigkeit	-4.562,88	-4.860	-4.860	-4.860	-4.860	-4.860	-4.860
F 20	= Saldo der ordentlichen Ein- und Auszahlungen (Summe F 16 + F 19)	-4.562,88	-4.860	-4.860	-4.860	-4.860	-4.860	-4.860
F 23	= Summe der ordentlichen und außerordentlichen Ein- und Auszahlungen (Summe F 21 + F 22)	-4.562,88	-4.860	-4.860	-4.860	-4.860	-4.860	-4.860
F 34	= Finanzmittelüberschuss /-fehlbetrag des Teilhaushalts (Summe F 23 + F 33)	-4.562,88	-4.860	-4.860	-4.860	-4.860	-4.860	-4.860



Produkthaushalt 2026 / 2027

Gemeinde: 17 Ortsgemeinde Kinzenburg

Datum: 20.11.2025
Uhrzeit: 11:26:38

Haupt-Produktbereich	1	Zentrale Verwaltung
Produktbereich	11	Innere Verwaltung
Produktgruppe	114	Zentrale Dienste
Produkt	1142	Liegenschaften
Leistung	11421	Unbebaute Grundstücke

Teilergebnishaushalt								
Nr.	Ertrags- und Aufwandsarten	Ergebnis 2024	Plan 2025	Plan 2026	Plan 2027	Plan 2028	Plan 2029	Plan 2030
E 2	+ Zuwendungen, allgemeine Umlagen und sonstige Transfererträge <i>41451000 von privaten Unternehmen</i>	1.621,19	1.620	2.050	2.050	2.050	2.050	2.050
E 6	+ Kostenerstattungen und Kostenumlagen <i>44243000 von Gemeinden und Gemeindeverbänden</i> <i>Erstattungen Aktion Saubere Landschaft</i>	438,65	75	75	75	75	75	75
E 8	= Summe der laufenden Erträge aus Verwaltungstätigkeit (Summe E 1 bis E 7)	2.059,84	1.695	2.125	2.125	2.125	2.125	2.125
E 10	- Aufwendungen für Sach- und Dienstleistungen <i>52440000 Aufwendungen für Aktion Saubere Landschaft</i>	0,00	75	75	75	75	75	75
E 15	= Summe der laufenden Aufwendungen aus Verwaltungstätigkeit (Summe E 9 bis E 14)	0,00	75	75	75	75	75	75
E 16	= Laufendes Ergebnis aus Verwaltungstätigkeit (Saldo E 8 und E 15)	2.059,84	1.620	2.050	2.050	2.050	2.050	2.050
E 20	= Ordentliches Ergebnis (Summe E 16 bis E 19)	2.059,84	1.620	2.050	2.050	2.050	2.050	2.050
E 23	= Jahresergebnis (Jahresüberschuss / Jahresfehlbetrag) des Teilhaushalts (Summe E 20 bis E 22)	2.059,84	1.620	2.050	2.050	2.050	2.050	2.050

Teilfinanzhaushalt								
Nr.	Ein- und Auszahlungsarten	Ergebnis 2024	Plan 2025	Plan 2026	Plan 2027	Plan 2028	Plan 2029	Plan 2030
F 2	+ Zuwendungen, allgemeine Umlagen und sonstige Transfereinzahlungen <i>61451000 von privaten Unternehmen</i>	1.621,19	1.620	2.050	2.050	2.050	2.050	2.050
F 6	+ Kostenerstattungen und Kostenumlagen <i>64243000 von Gemeinden und Gemeindeverbänden</i> <i>Erstattungen Aktion Saubere Landschaft</i>	438,65	75	75	75	75	75	75
F 8	= Summe der laufenden Einzahlungen aus Verwaltungstätigkeit (Summe F 1 bis F 7)	2.059,84	1.695	2.125	2.125	2.125	2.125	2.125
F 10	- Auszahlungen für Sach- und Dienstleistungen <i>72440000 Laborbedarf, Werkstättenbedarf, Lebensmittel, Arzneimittel, Verbandstoffe, Sanitätsverbrauchsmaterial, Baumaterial, sonstiger Anstaltsbedarf, Saat- und Pflanzgut</i>	0,00	75	75	75	75	75	75
F 15	= Summe der laufenden Auszahlungen aus Verwaltungstätigkeit (Summe F 9 bis F14)	0,00	75	75	75	75	75	75
F 16	= Saldo der laufenden Ein- und Auszahlungen aus Verwaltungstätigkeit	2.059,84	1.620	2.050	2.050	2.050	2.050	2.050
F 20	= Saldo der ordentlichen Ein- und Auszahlungen (Summe F 16 + F 19)	2.059,84	1.620	2.050	2.050	2.050	2.050	2.050
F 23	= Summe der ordentlichen und außerordentlichen Ein- und Auszahlungen (Summe F 21 + F 22)	2.059,84	1.620	2.050	2.050	2.050	2.050	2.050
F 34	= Finanzmittelüberschuss /-fehlbetrag des Teilhaushalts (Summe F 23 + F 33)	2.059,84	1.620	2.050	2.050	2.050	2.050	2.050



Produkthaushalt 2026 / 2027

Gemeinde: 17 Ortsgemeinde Kinzenburg

Datum: 20.11.2025
Uhrzeit: 11:26:38

Haupt-Produktbereich	1	Zentrale Verwaltung
Produktbereich	12	Sicherheit und Ordnung
Produktgruppe	121	Statistik und Wahlen
Produkt	1212	Wahlen und sonstige Abstimmungen
Leistung	12125	Wahlen

Teilergebnishaushalt								
Nr.	Ertrags- und Aufwandsarten	Ergebnis 2024	Plan 2025	Plan 2026	Plan 2027	Plan 2028	Plan 2029	Plan 2030
E 14	- Sonstige laufenden Aufwendungen 56310000 Büromaterial	8,57	0	0	0	0	0	0
E 15	= Summe der laufenden Aufwendungen aus Verwaltungstätigkeit (Summe E 9 bis E 14)	8,57	0	0	0	0	0	0
E 16	= Laufendes Ergebnis aus Verwaltungstätigkeit (Saldo E 8 und E 15)	-8,57	0	0	0	0	0	0
E 20	= Ordentliches Ergebnis (Summe E 16 bis E 19)	-8,57	0	0	0	0	0	0
E 23	= Jahresergebnis (Jahresüberschuss / Jahresfehlbetrag) des Teilhaushalts (Summe E 20 bis E 22)	-8,57	0	0	0	0	0	0

Teilfinanzhaushalt								
Nr.	Ein- und Auszahlungsarten	Ergebnis 2024	Plan 2025	Plan 2026	Plan 2027	Plan 2028	Plan 2029	Plan 2030
F 14	- Sonstige laufende Auszahlungen 76310000 Büromaterial	8,57	0	0	0	0	0	0
F 15	= Summe der laufenden Auszahlungen aus Verwaltungstätigkeit (Summe F 9 bis F 14)	8,57	0	0	0	0	0	0
F 16	= Saldo der laufenden Ein- und Auszahlungen aus Verwaltungstätigkeit	-8,57	0	0	0	0	0	0
F 20	= Saldo der ordentlichen Ein- und Auszahlungen (Summe F 16 + F 19)	-8,57	0	0	0	0	0	0
F 23	Summe der ordentlichen und außerordentlichen Ein- und Auszahlungen (Summe F 21 + F 22)	-8,57	0	0	0	0	0	0
F 34	= Finanzmittelüberschuss /-fehlbetrag des Teilhaushalts (Summe F 23 + F 33)	-8,57	0	0	0	0	0	0



Produkthaushalt 2026 / 2027

Gemeinde: 17 Ortsgemeinde Kinzenburg

Datum: 20.11.2025
Uhrzeit: 11:26:38

Haupt-Produktbereich	3	Soziales und Jugend
Produktbereich	36	Kinder-, Jugend- und Familienhilfe
Produktgruppe	365	Tageseinrichtungen für Kinder
Produkt	3652	Kindertagesstätten, Kindergärten, Spiel- und Lern tuben
Leistung	36521	Kindertagesstätte Lünebach

Teilergebnishaushalt								
Nr.	Ertrags- und Aufwandsarten	Ergebnis 2024	Plan 2025	Plan 2026	Plan 2027	Plan 2028	Plan 2029	Plan 2030
E 11	- Abschreibungen <i>53220000 immaterielle Vermögensgegenstände aus geleisteten Zuwendungen</i>	28,00	28	28	28	28	28	28
E 12	- Zuwendungen, Umlagen und sonstige Transferaufwendungen <i>54143000 an Gemeinden und Gemeindeverbände Sachkostenanteil OG Lünebach</i>	3.344,14	8.140	9.200	9.200	9.200	9.200	9.200
E 15	= Summe der laufenden Aufwendungen aus Verwaltungstätigkeit (Summe E 9 bis E 14)	3.372,14	8.168	9.228	9.228	9.228	9.228	9.228
E 16	= Laufendes Ergebnis aus Verwaltungstätigkeit (Saldo E 8 und E 15)	-3.372,14	-8.168	-9.228	-9.228	-9.228	-9.228	-9.228
E 20	= Ordentliches Ergebnis (Summe E 16 bis E 19)	-3.372,14	-8.168	-9.228	-9.228	-9.228	-9.228	-9.228
E 23	= Jahresergebnis (Jahresüberschuss / Jahresfehlbetrag) des Teilhaushalts (Summe E 20 bis E 22)	-3.372,14	-8.168	-9.228	-9.228	-9.228	-9.228	-9.228

Teilfinanzhaushalt								
Nr.	Ein- und Auszahlungsarten	Ergebnis 2024	Plan 2025	Plan 2026	Plan 2027	Plan 2028	Plan 2029	Plan 2030
F 12	- Zuwendungen, Umlagen und sonstige Transferauszahlungen <i>74143000 an die Gemeinden und Gemeindeverbände Sachkostenanteil OG Lünebach</i>	4.923,09	8.140	9.200	9.200	9.200	9.200	9.200
F 15	= Summe der laufenden Auszahlungen aus Verwaltungstätigkeit (Summe F 9 bis F 14)	4.923,09	8.140	9.200	9.200	9.200	9.200	9.200
F 16	= Saldo der laufenden Ein- und Auszahlungen aus Verwaltungstätigkeit	-4.923,09	-8.140	-9.200	-9.200	-9.200	-9.200	-9.200
F 20	= Saldo der ordentlichen Ein- und Auszahlungen (Summe F 16 + F 19)	-4.923,09	-8.140	-9.200	-9.200	-9.200	-9.200	-9.200
F 23	= Summe der ordentlichen und außerordentlichen Ein- und Auszahlungen (Summe F 21 + F 22)	-4.923,09	-8.140	-9.200	-9.200	-9.200	-9.200	-9.200
F 34	= Finanzmittelüberschuss /-fehlbetrag des Teilhaushalts (Summe F 23 + F 33)	-4.923,09	-8.140	-9.200	-9.200	-9.200	-9.200	-9.200



Produkthaushalt 2026 / 2027

Gemeinde: 17 Ortsgemeinde Kinzenburg

Datum: 20.11.2025
Uhrzeit: 11:26:38

Haupt-Produktbereich	5	Gestaltung Umwelt
Produktbereich	54	Verkehrsflächen und -anlagen, ÖPNV
Produktgruppe	541	Gemeindestraßen
Produkt	5411	Gemeindestraßen
Leistung	54111	Gemeindestraßen

Teilergebnishaushalt								
Nr.	Ertrags- und Aufwandsarten	Ergebnis 2024	Plan 2025	Plan 2026	Plan 2027	Plan 2028	Plan 2029	Plan 2030
E 8	= Summe der laufenden Erträge aus Verwaltungstätigkeit (Summe E 1 bis E 7)	0,00	0	0	0	0	0	0
E 9	- Personal- und Versorgungsaufwendungen	0,00	120	120	120	120	120	120
	50220000 Entgelt Arbeitnehmer	0,00	100	100	100	100	100	100
	50420000 Arbeitnehmer Sozial	0,00	20	20	20	20	20	20
E 10	- Aufwendungen für Sach- und Dienstleistungen	742,20	500	500	500	500	500	500
	52338000 Straßen, Wege, Plätze und Verkehrslenkungsanlagen	742,20	500	500	500	500	500	500
E 15	= Summe der laufenden Aufwendungen aus Verwaltungstätigkeit (Summe E 9 bis E 14)	742,20	620	620	620	620	620	620
E 16	= Laufendes Ergebnis aus Verwaltungstätigkeit (Saldo E 8 und E 15)	-742,20	-620	-620	-620	-620	-620	-620
E 20	= Ordentliches Ergebnis (Summe E 16 bis E 19)	-742,20	-620	-620	-620	-620	-620	-620
E 23	= Jahresergebnis (Jahresüberschuss / Jahresfehlbetrag) des Teilhaushalts (Summe E 20 bis E 22)	-742,20	-620	-620	-620	-620	-620	-620

Teilfinanzhaushalt								
Nr.	Ein- und Auszahlungsarten	Ergebnis 2024	Plan 2025	Plan 2026	Plan 2027	Plan 2028	Plan 2029	Plan 2030
F 5	+ Privatrechtliche Leistungsentgelte	8.000,00	0	0	0	0	0	0
	64190000 Sonstige	8.000,00	0	0	0	0	0	0
F 8	= Summe der laufenden Einzahlungen aus Verwaltungstätigkeit (Summe F 1 bis F 7)	8.000,00	0	0	0	0	0	0
F 9	- Personal- und Versorgungsauszahlungen	0,00	120	120	120	120	120	120
	70220000 Entgelte Arbeitnehmer	0,00	100	100	100	100	100	100
	70420000 Arbeitnehmer Sozial	0,00	20	20	20	20	20	20
F 10	- Auszahlungen für Sach- und Dienstleistungen	742,20	500	500	500	500	500	500
	72338000 Straßen, Wege, Plätze und Verkehrslenkungsanlagen	742,20	500	500	500	500	500	500
F 15	= Summe der laufenden Auszahlungen aus Verwaltungstätigkeit (Summe F 9 bis F 14)	742,20	620	620	620	620	620	620
F 16	= Saldo der laufenden Ein- und Auszahlungen aus Verwaltungstätigkeit	7.257,80	-620	-620	-620	-620	-620	-620
F 20	= Saldo der ordentlichen Ein- und Auszahlungen (Summe F 16 + F 19)	7.257,80	-620	-620	-620	-620	-620	-620
F 23	= Summe der ordentlichen und außerordentlichen Ein- und Auszahlungen (Summe F 21 + F 22)	7.257,80	-620	-620	-620	-620	-620	-620
F 34	= Finanzmittelüberschuss /-fehlbetrag des Teilhaushalts (Summe F 23 + F 33)	7.257,80	-620	-620	-620	-620	-620	-620



Produkthaushalt 2026 / 2027

Gemeinde: 17 Ortsgemeinde Kinzenburg

Datum: 20.11.2025
Uhrzeit: 11:26:38

Haupt-Produktbereich	5	Gestaltung Umwelt
Produktbereich	54	Verkehrsflächen und -anlagen, ÖPNV
Produktgruppe	541	Gemeindestraßen
Produkt	5411	Gemeindestraßen
Leistung	54112	Straßenbeleuchtung

		Teilergebnishaushalt						
Nr.	Ertrags- und Aufwandsarten	Ergebnis 2024	Plan 2025	Plan 2026	Plan 2027	Plan 2028	Plan 2029	Plan 2030
E 10	- Aufwendungen für Sach- und Dienstleistungen	1.700,25	1.950	1.950	1.950	1.950	1.950	1.950
	52200000 Aufwendungen für Energie / Wasser / Abwasser / Abfall	1.169,59	1.400	1.400	1.400	1.400	1.400	1.400
	52370000 Unterhaltung der Betriebs- und Geschäftsausstattung	530,66	550	550	550	550	550	550
	Unterhaltungspauschale							
E 15	= Summe der laufenden Aufwendungen aus Verwaltungstätigkeit (Summe E 9 bis E 14)	1.700,25	1.950	1.950	1.950	1.950	1.950	1.950
E 16	= Laufendes Ergebnis aus Verwaltungstätigkeit (Saldo E 8 und E 15)	-1.700,25	-1.950	-1.950	-1.950	-1.950	-1.950	-1.950
E 20	= Ordentliches Ergebnis (Summe E 16 bis E 19)	-1.700,25	-1.950	-1.950	-1.950	-1.950	-1.950	-1.950
E 23	= Jahresergebnis (Jahresüberschuss / Jahresfehlbetrag) des Teilhaushalts (Summe E 20 bis E 22)	-1.700,25	-1.950	-1.950	-1.950	-1.950	-1.950	-1.950

		Teilfinanzhaushalt						
Nr.	Ein- und Auszahlungsarten	Ergebnis 2024	Plan 2025	Plan 2026	Plan 2027	Plan 2028	Plan 2029	Plan 2030
F 10	- Auszahlungen für Sach- und Dienstleistungen	1.700,25	1.950	1.950	1.950	1.950	1.950	1.950
	72200000 Auszahlungen für Energie / Wasser / Abwasser / Abfall	1.169,59	1.400	1.400	1.400	1.400	1.400	1.400
	72370000 Unterhaltung der Betriebs- und Geschäftsausstattung	530,66	550	550	550	550	550	550
	Unterhaltungspauschale							
F 15	= Summe der laufenden Auszahlungen aus Verwaltungstätigkeit (Summe F 9 bis F 14)	1.700,25	1.950	1.950	1.950	1.950	1.950	1.950
F 16	= Saldo der laufenden Ein- und Auszahlungen aus Verwaltungstätigkeit	-1.700,25	-1.950	-1.950	-1.950	-1.950	-1.950	-1.950
F 20	= Saldo der ordentlichen Ein- und Auszahlungen (Summe F 16 + F 19)	-1.700,25	-1.950	-1.950	-1.950	-1.950	-1.950	-1.950
F 23	= Summe der ordentlichen und außerordentlichen Ein- und Auszahlungen (Summe F 21 + F 22)	-1.700,25	-1.950	-1.950	-1.950	-1.950	-1.950	-1.950
F 24	+ Einzahlungen aus Investitionszuwendungen	0,00	0	1.560	0	0	0	0
	68142000 von dem Land	0,00	0	1.560	0	0	0	0
F 27	= Summe der Einzahlungen aus Investitionstätigkeit (Summe F 24 bis F 26)	0,00	0	1.560	0	0	0	0
F 29	- Auszahlungen für Sachanlagen	0,00	0	6.230	0	0	0	0
	78590000 Auszahlungen für Anlagen im Bau und für geleistete Anzahlungen	0,00	0	6.230	0	0	0	0
F 32	= Summe der Auszahlungen aus Investitionstätigkeit (Summe F 28 bis F 31)	0,00	0	6.230	0	0	0	0
F 33	= Saldo der Ein- und Auszahlungen aus Investitionstätigkeit (Saldo F 27 und F 32)	0,00	0	-4.670	0	0	0	0
F 34	= Finanzmittelüberschuss /-fehlbetrag des Teilhaushalts (Summe F 23 + F 33)	-1.700,25	-1.950	-6.620	-1.950	-1.950	-1.950	-1.950



Produkthaushalt 2026 / 2027

Gemeinde: 17 Ortsgemeinde Kinzenburg

Datum: 20.11.2025
Uhrzeit: 11:26:38

Haupt-Produktbereich	5	Gestaltung Umwelt
Produktbereich	54	Verkehrsflächen und -anlagen, ÖPNV
Produktgruppe	541	Gemeindestraßen
Produkt	5411	Gemeindestraßen
Leistung	54112	Straßenbeleuchtung

Teilfinanzhaushalt (Investitionen)								
Nr.	Ein- und Auszahlungsarten	Ergebnis 2024	Plan 2025	Plan 2026	Plan 2027	Plan 2028	Plan 2029	Plan 2030
	Summe der Einzahlungen aus Investitionstätigkeit	0,00	0	1.560	0	0	0	0
	68142000 von dem Land	0,00	0	1.560	0	0	0	0
	Summe der Auszahlungen aus Investitionstätigkeit	0,00	0	6.230	0	0	0	0
	78590000 Auszahlungen für Anlagen im Bau und für geleistete Anzahlungen	0,00	0	6.230	0	0	0	0
	darunter:							
	Saldo der Ein- und Auszahlungen aus Investitionstätigkeit	0,00	0	-4.670	0	0	0	0



Produkthaushalt 2026 / 2027

Gemeinde: 17 Ortsgemeinde Kinzenburg

Datum: 20.11.2025
Uhrzeit: 11:26:38

Haupt-Produktbereich	5	Gestaltung Umwelt
Produktbereich	54	Verkehrsflächen und -anlagen, ÖPNV
Produktgruppe	541	Gemeindestraßen
Produkt	5415	Konzessionsabgaben
Leistung	54150	Konzessionsabgaben

Teilergebnishaushalt								
Nr.	Ertrags- und Aufwandsarten	Ergebnis 2024	Plan 2025	Plan 2026	Plan 2027	Plan 2028	Plan 2029	Plan 2030
E 7	+ Sonstige laufende Erträge <i>46250000 Konzessionsabgaben</i>	1.357,83	1.300	1.200	1.200	1.200	1.200	1.200
E 8	= Summe der laufenden Erträge aus Verwaltungstätigkeit (Summe E 1 bis E 7)	1.357,83	1.300	1.200	1.200	1.200	1.200	1.200
E 16	= Laufendes Ergebnis aus Verwaltungstätigkeit (Saldo E 8 und E 15)	1.357,83	1.300	1.200	1.200	1.200	1.200	1.200
E 20	= Ordentliches Ergebnis (Summe E 16 bis E 19)	1.357,83	1.300	1.200	1.200	1.200	1.200	1.200
E 23	= Jahresergebnis (Jahresüberschuss / Jahresfehlbetrag) des Teilhaushalts (Summe E 20 bis E 22)	1.357,83	1.300	1.200	1.200	1.200	1.200	1.200

Teilfinanzhaushalt								
Nr.	Ein- und Auszahlungsarten	Ergebnis 2024	Plan 2025	Plan 2026	Plan 2027	Plan 2028	Plan 2029	Plan 2030
F 7	+ Sonstige laufende Einzahlungen <i>66250000 Konzessionsabgaben</i>	1.357,83	1.300	1.200	1.200	1.200	1.200	1.200
F 8	= Summe der laufenden Einzahlungen aus Verwaltungstätigkeit (Summe F 1 bis F 7)	1.357,83	1.300	1.200	1.200	1.200	1.200	1.200
F 16	= Saldo der laufenden Ein- und Auszahlungen aus Verwaltungstätigkeit	1.357,83	1.300	1.200	1.200	1.200	1.200	1.200
F 20	= Saldo der ordentlichen Ein- und Auszahlungen (Summe F 16 + F 19)	1.357,83	1.300	1.200	1.200	1.200	1.200	1.200
F 23	Summe der ordentlichen und außerordentlichen Ein- und Auszahlungen (Summe F 21 + F 22)	1.357,83	1.300	1.200	1.200	1.200	1.200	1.200
F 34	= Finanzmittelüberschuss /-fehlbetrag des Teilhaushalts (Summe F 23 + F 33)	1.357,83	1.300	1.200	1.200	1.200	1.200	1.200



Produkthaushalt 2026 / 2027

Gemeinde: 17 Ortsgemeinde Kinzenburg

Datum: 20.11.2025
Uhrzeit: 11:26:38

Haupt-Produktbereich	5	Gestaltung Umwelt
Produktbereich	55	Natur- und Landschaftspflege
Produktgruppe	551	Öffentliches Grün, Landschaftsbau (soweit keinem a nderen Produkt zuzuordnen)
Produkt	5512	Sonstige Erholungseinrichtungen
Leistung	55126	Radwegenetz

Teilergebnishaushalt								
Nr.	Ertrags- und Aufwandsarten	Ergebnis 2024	Plan 2025	Plan 2026	Plan 2027	Plan 2028	Plan 2029	Plan 2030
E 10	- Aufwendungen für Sach- und Dienstleistungen 52543000 an Gemeinden und Gemeindeverbände Kostenerstattung an VG	733,69	700	750	750	750	750	750
E 15	= Summe der laufenden Aufwendungen aus Verwaltungstätigkeit (Summe E 9 bis E 14)	733,69	700	750	750	750	750	750
E 16	= Laufendes Ergebnis aus Verwaltungstätigkeit (Saldo E 8 und E 15)	-733,69	-700	-750	-750	-750	-750	-750
E 20	= Ordentliches Ergebnis (Summe E 16 bis E 19)	-733,69	-700	-750	-750	-750	-750	-750
E 23	= Jahresergebnis (Jahresüberschuss / Jahresfehlbetrag) des Teilhaushalts (Summe E 20 bis E 22)	-733,69	-700	-750	-750	-750	-750	-750

Teilfinanzhaushalt								
Nr.	Ein- und Auszahlungsarten	Ergebnis 2024	Plan 2025	Plan 2026	Plan 2027	Plan 2028	Plan 2029	Plan 2030
F 10	- Auszahlungen für Sach- und Dienstleistungen 72543000 an die Gemeinden und Gemeindeverbände Kostenerstattung an VG	561,89	700	750	750	750	750	750
F 15	= Summe der laufenden Auszahlungen aus Verwaltungstätigkeit (Summe F 9 bis F14)	561,89	700	750	750	750	750	750
F 16	= Saldo der laufenden Ein- und Auszahlungen aus Verwaltungstätigkeit	-561,89	-700	-750	-750	-750	-750	-750
F 20	= Saldo der ordentlichen Ein- und Auszahlungen (Summe F 16 + F 19)	-561,89	-700	-750	-750	-750	-750	-750
F 23	= Summe der ordentlichen und außerordentlichen Ein- und Auszahlungen (Summe F 21 + F 22)	-561,89	-700	-750	-750	-750	-750	-750
F 34	= Finanzmittelüberschuss /-fehlbetrag des Teilhaushalts (Summe F 23 + F 33)	-561,89	-700	-750	-750	-750	-750	-750



Produkthaushalt 2026 / 2027

Gemeinde: 17 Ortsgemeinde Kinzenburg

Datum: 20.11.2025
Uhrzeit: 11:26:38

Haupt-Produktbereich	5	Gestaltung Umwelt
Produktbereich	55	Natur- und Landschaftspflege
Produktgruppe	553	Friedhofs- und Bestattungswesen
Produkt	5531	Friedhofswesen (Friedhofsanlagen, einschließlich Friedwald)
Leistung	55311	Friedhofs- und Bestattungswesen Lünebach

		Teilergebnishaushalt						
Nr.	Ertrags- und Aufwandsarten	Ergebnis 2024	Plan 2025	Plan 2026	Plan 2027	Plan 2028	Plan 2029	Plan 2030
E 8	= Summe der laufenden Erträge aus Verwaltungstätigkeit (Summe E 1 bis E 7)	0,00	0	0	0	0	0	0
E 11	- Abschreibungen 53490000 mit sonstigen Gebäuden	28,00	28	28	28	28	28	28
E 15	= Summe der laufenden Aufwendungen aus Verwaltungstätigkeit (Summe E 9 bis E 14)	28,00	28	28	28	28	28	28
E 16	= Laufendes Ergebnis aus Verwaltungstätigkeit (Saldo E 8 und E 15)	-28,00	-28	-28	-28	-28	-28	-28
E 20	= Ordentliches Ergebnis (Summe E 16 bis E 19)	-28,00	-28	-28	-28	-28	-28	-28
E 23	= Jahresergebnis (Jahresüberschuss / Jahresfehlbetrag) des Teilhaushalts (Summe E 20 bis E 22)	-28,00	-28	-28	-28	-28	-28	-28



Produkthaushalt 2026 / 2027

Gemeinde: 17 Ortsgemeinde Kinzenburg

Datum: 20.11.2025
Uhrzeit: 11:26:38

Haupt-Produktbereich	5	Gestaltung Umwelt
Produktbereich	55	Natur- und Landschaftspflege
Produktgruppe	555	Land- und Forstwirtschaft, Weinbau
Produkt	5559	Feldwege, Landwirtschaftswege, Wirtschaftswege
Leistung	55591	Land- und Forstwirtschaftswege

Teilergebnishaushalt								
Nr.	Ertrags- und Aufwandsarten	Ergebnis 2024	Plan 2025	Plan 2026	Plan 2027	Plan 2028	Plan 2029	Plan 2030
E 2	+ Zuwendungen, allgemeine Umlagen und sonstige Transfererträge	1.098,00	1.098	1.098	1.098	1.074	500	500
	41451000 von privaten Unternehmen	500,00	500	500	500	500	500	500
	41510000 Sonderposten aus Zuwendungen	598,00	598	598	598	574	0	0
E 4	+ Öffentlich-rechtliche Leistungsentgelte	0,00	500	500	500	500	500	500
	43230000 Entgelte für die Unterhaltung von Straßen, Wirtschaftswegen u.a. öffentlichen Einrichtungen	0,00	500	500	500	500	500	500
E 8	= Summe der laufenden Erträge aus Verwaltungstätigkeit (Summe E 1 bis E 7)	1.098,00	1.598	1.598	1.598	1.574	1.000	1.000
E 10	- Aufwendungen für Sach- und Dienstleistungen	43.850,33	1.000	1.000	1.000	1.000	1.000	1.000
	52338000 Straßen, Wege, Plätze und Verkehrslenkungsanlagen	250,00	1.000	1.000	1.000	1.000	1.000	1.000
	52911000 Aufwendungen anl. Hochwasser	43.600,33	0	0	0	0	0	0
E 11	- Abschreibungen	1.498,00	1.498	1.498	1.498	1.485	0	0
	53580000 Straßen, Wege, Plätze und Verkehrslenkungsanlagen	1.498,00	1.498	1.498	1.498	1.485	0	0
E 15	= Summe der laufenden Aufwendungen aus Verwaltungstätigkeit (Summe E 9 bis E 14)	45.348,33	2.498	2.498	2.498	2.485	1.000	1.000
E 16	= Laufendes Ergebnis aus Verwaltungstätigkeit (Saldo E 8 und E 15)	-44.250,33	-900	-900	-900	-911	0	0
E 20	= Ordentliches Ergebnis (Summe E 16 bis E 19)	-44.250,33	-900	-900	-900	-911	0	0
E 23	= Jahresergebnis (Jahresüberschuss / Jahresfehlbetrag) des Teilhaushalts (Summe E 20 bis E 22)	-44.250,33	-900	-900	-900	-911	0	0

Teilfinanzhaushalt								
Nr.	Ein- und Auszahlungsarten	Ergebnis 2024	Plan 2025	Plan 2026	Plan 2027	Plan 2028	Plan 2029	Plan 2030
F 2	+ Zuwendungen, allgemeine Umlagen und sonstige Transfereinzahlungen	500,00	500	500	500	500	500	500
	61451000 von privaten Unternehmen	500,00	500	500	500	500	500	500
F 4	+ Öffentlich-rechtliche Leistungsentgelte	0,00	500	500	500	500	500	500
	63230000 Entgelte für die Unterhaltung von Straßen, Wirtschaftswegen u.a. öffentlichen Einrichtungen	0,00	500	500	500	500	500	500
F 8	= Summe der laufenden Einzahlungen aus Verwaltungstätigkeit (Summe F 1 bis F 7)	500,00	1.000	1.000	1.000	1.000	1.000	1.000
F 10	- Auszahlungen für Sach- und Dienstleistungen	43.850,33	1.000	1.000	1.000	1.000	1.000	1.000
	72338000 Straßen, Wege, Plätze und Verkehrslenkungsanlagen	250,00	1.000	1.000	1.000	1.000	1.000	1.000
	72910000 Sonstige Auszahlungen für Sachleistungen	43.600,33	0	0	0	0	0	0
F 15	= Summe der laufenden Auszahlungen aus Verwaltungstätigkeit (Summe F 9 bis F 14)	43.850,33	1.000	1.000	1.000	1.000	1.000	1.000
F 16	= Saldo der laufenden Ein- und Auszahlungen aus Verwaltungstätigkeit	-43.350,33	0	0	0	0	0	0
F 20	= Saldo der ordentlichen Ein- und Auszahlungen (Summe F 16 + F 19)	-43.350,33	0	0	0	0	0	0
F 23	= Summe der ordentlichen und außerordentlichen Ein- und Auszahlungen (Summe F 21 + F 22)	-43.350,33	0	0	0	0	0	0



Produkthaushalt 2026 / 2027

Gemeinde: 17 Ortsgemeinde Kinzenburg

Datum: 20.11.2025
Uhrzeit: 11:26:38

Haupt-Produktbereich	5	Gestaltung Umwelt
Produktbereich	55	Natur- und Landschaftspflege
Produktgruppe	555	Land- und Forstwirtschaft, Weinbau
Produkt	5559	Feldwege, Landwirtschaftswege, Wirtschaftswege
Leistung	55591	Land- und Forstwirtschaftswege

Teilfinanzhaushalt								
Nr.	Ein- und Auszahlungsarten	Ergebnis 2024	Plan 2025	Plan 2026	Plan 2027	Plan 2028	Plan 2029	Plan 2030
F 34	= Finanzmittelüberschuss /-fehlbetrag des Teilhaushalts (Summe F 23 + F 33)	-43.350,33	0	0	0	0	0	0



Teilergebnishaushalt 2026 / 2027

Datum: 20.11.2025

Uhrzeit: 11:23:36

Gemeinde: 17 Ortsgemeinde Kinzenburg

Teilhaushalte 01 Zentrale Verwaltung

Ifd. Nr.	Teilergebnishaushalt	Ergebnis des Haushaltsvorvorjahres	Ansätze des Haushaltsvorjahres einschl. Nachträge	Ansatz des ersten Haushaltsjahres	Ansatz des zweiten Haushaltsjahres	Planungsdaten des Haushaltsfolgejahres	Planungsdaten des zweiten Haushaltsfolgejahres	
		2024	2025	2026	2027	2028	2029	
		in €	in €	in €	in €	in €	in €	
E 2	+	Zuwendungen, allgemeine Umlagen und sonstige Transfererträge	3.019,19	2.718	3.148	3.148	3.124	2.550
		41451000 von privaten Unternehmen	2.121,19	2.120	2.550	2.550	2.550	2.550
		41459000 vom sonstigen privaten Bereich	300,00	0	0	0	0	0
		41510000 Sonderposten aus Zuwendungen	598,00	598	598	598	574	0
E 4	+	Öffentlich-rechtliche Leistungsentgelte	0,00	500	500	500	500	500
		43230000 Entgelte für die Unterhaltung von Straßen, Wirtschaftswegen u.a. öffentlichen Einrichtungen	0,00	500	500	500	500	500
E 6	+	Kostenerstattungen und Kostenumlagen	438,65	175	175	175	175	175
		44243000 von Gemeinden und Gemeindeverbänden	438,65	75	75	75	75	75
		44290000 von Sonstigen	0,00	100	100	100	100	100
E 7	+	Sonstige laufende Erträge	1.357,83	1.300	1.200	1.200	1.200	1.200
		46250000 Konzessionsabgaben	1.357,83	1.300	1.200	1.200	1.200	1.200
E 8	=	Summe der laufenden Erträge aus Verwaltungstätigkeit (Summe E 1 bis E 7)	4.815,67	4.693	5.023	5.023	4.999	4.425
E 9	-	Personal- und Versorgungsaufwendungen	5.612,88	6.030	6.030	6.030	6.030	6.030
		50110000 Bürgermeister	4.562,88	4.860	4.860	4.860	4.860	4.860
		50220000 Entgelt Arbeitnehmer	0,00	100	100	100	100	100
		50420000 Arbeitnehmer Sozial	0,00	20	20	20	20	20
		51700000 Zuführungen zu Ehrensoldrückstellungen Ehrensold	1.050,00	1.050	1.050	1.050	1.050	1.050
E 10	-	Aufwendungen für Sach- und Dienstleistungen	47.026,47	4.225	4.275	4.275	4.275	4.275
		52200000 Aufwendungen für Energie / Wasser / Abwasser / Abfall	1.169,59	1.400	1.400	1.400	1.400	1.400
		52338000 Straßen, Wege, Plätze und Verkehrslenkungsanlagen	992,20	1.500	1.500	1.500	1.500	1.500
		52370000 Unterhaltung der Betriebs- und Geschäftsausstattung	530,66	550	550	550	550	550
		52440000 Laborbedarf, Werkstättenbedarf, Lebensmittel, Arzneimittel, Verbandsstoffe, Sanitätsverbrauchsmaterial, Baumaterial, sonstiger Anstaltsbedarf, Saat- und Pflanzgut	0,00	75	75	75	75	75
		52543000 an Gemeinden und Gemeindeverbände	733,69	700	750	750	750	750
		52911000 Aufwendungen anl. Hochwasser	43.600,33	0	0	0	0	0
E 11	-	Abschreibungen	1.554,00	1.554	1.554	1.554	1.541	56
		53220000 immaterielle Vermögensgegenstände aus geleisteten Zuwendungen	28,00	28	28	28	28	28
		53490000 mit sonstigen Gebäuden	28,00	28	28	28	28	28
		53580000 Straßen, Wege, Plätze und Verkehrslenkungsanlagen	1.498,00	1.498	1.498	1.498	1.485	0
E 12	-	Zuwendungen, Umlagen und sonstige Transferaufwendungen	3.344,14	8.140	9.200	9.200	9.200	9.200
		54143000 an Gemeinden und Gemeindeverbände	3.344,14	8.140	9.200	9.200	9.200	9.200
E 14	-	Sonstige laufenden Aufwendungen	628,77	650	630	630	630	630
		56140000 Aufwendungen für allgemeine Betreuung der Bediensteten	26,40	50	50	50	50	50
		56310000 Büromaterial	355,65	100	150	150	150	150
		56410000 Versicherungsbeiträge	218,52	370	300	300	300	300
		56430000 Sonstige Beiträge	28,20	30	30	30	30	30
		56930000 Repräsentationen	0,00	100	100	100	100	100
E 15	=	Summe der laufenden Aufwendungen aus Verwaltungstätigkeit (Summe E 9 bis E 14)	58.166,26	20.599	21.689	21.689	21.676	20.191



Teilergebnishaushalt 2026 / 2027

Datum: 20.11.2025

Uhrzeit: 11:23:36

Gemeinde: 17 Ortsgemeinde Kinzenburg

Teilhaushalte 01 Zentrale Verwaltung

Ifd. Nr.	Teilergebnishaushalt	Ergebnis des Haushaltsvorjahres	Ansätze des Haushaltsvorjahres einschl. Nachträge	Ansatz des ersten Haushaltsjahres	Ansatz des zweiten Haushaltsjahres	Planungsdaten des Haushaltsfolgejahres	Planungsdaten des zweiten Haushaltsfolgejahres	
		2024	2025	2026	2027	2028	2029	
		in €	in €	in €	in €	in €	in €	
E 16	=	Laufendes Ergebnis aus Verwaltungstätigkeit (Saldo E 8 und E 15)	-53.350,59	-15.906	-16.666	-16.666	-16.677	-15.766
E 20	=	Ordentliches Ergebnis (Summe E 16 bis E 19)	-53.350,59	-15.906	-16.666	-16.666	-16.677	-15.766
E 23	=	Jahresergebnis (Jahresüberschuss / Jahresfehlbetrag) des Teilhaushalts (Summe E 20 bis E 22)	-53.350,59	-15.906	-16.666	-16.666	-16.677	-15.766

*** Ende der Liste "Teilergebnishaushalt" ***



Teilfinanzhaushalt 2026 / 2027

Datum: 20.11.2025

Uhrzeit: 11:23:36

Gemeinde: 17 Ortsgemeinde Kinzenburg

Teilhaushalte 01 Zentrale Verwaltung

Ifd. Nr.	Teilfinanzhaushalt	Ergebnis des Haushaltsvorjahres	Ansätze des Haushaltsvorjahres einschl. Nachträge	Ansatz des ersten Haushaltsjahres	Ansatz des zweiten Haushaltsjahres	Planungsdaten des Haushaltsfolgejahres	Planungsdaten des zweiten Haushaltsfolgejahres	
		2024	2025	2026	2027	2028	2029	
		in €	in €	in €	in €	in €	in €	
F 2	+	Zuwendungen, allgemeine Umlagen und sonstige Transfereinzahlungen	2.421,19	2.120	2.550	2.550	2.550	2.550
		61451000 von privaten Unternehmen	2.121,19	2.120	2.550	2.550	2.550	2.550
		61490000 von Sonstigen	300,00	0	0	0	0	0
F 4	+	Öffentlich-rechtliche Leistungsentgelte	0,00	500	500	500	500	500
		63230000 Entgelte für die Unterhaltung von Straßen, Wirtschaftswegen u.a. öffentlichen Einrichtungen	0,00	500	500	500	500	500
F 5	+	Privatrechtliche Leistungsentgelte	8.000,00	0	0	0	0	0
		64190000 Sonstige	8.000,00	0	0	0	0	0
F 6	+	Kostenerstattungen und Kostenumlagen	438,65	175	175	175	175	175
		64243000 von Gemeinden und Gemeindeverbänden	438,65	75	75	75	75	75
		64290000 von Sonstigen	0,00	100	100	100	100	100
F 7	+	Sonstige laufende Einzahlungen	1.357,83	1.300	1.200	1.200	1.200	1.200
		66250000 Konzessionsabgaben	1.357,83	1.300	1.200	1.200	1.200	1.200
F 8	=	Summe der laufenden Einzahlungen aus Verwaltungstätigkeit (Summe F 1 bis F 7)	12.217,67	4.095	4.425	4.425	4.425	4.425
F 9	-	Personal- und Versorgungsauszahlungen	4.562,88	4.980	4.980	4.980	4.980	4.980
		70110000 Bürgermeister	4.562,88	4.860	4.860	4.860	4.860	4.860
		70220000 Entgelte Arbeitnehmer	0,00	100	100	100	100	100
		70420000 Arbeitnehmer Sozial	0,00	20	20	20	20	20
F 10	-	Auszahlungen für Sach- und Dienstleistungen	46.854,67	4.225	4.275	4.275	4.275	4.275
		72200000 Auszahlungen für Energie / Wasser / Abwasser / Abfall	1.169,59	1.400	1.400	1.400	1.400	1.400
		72338000 Straßen, Wege, Plätze und Verkehrslenkungsanlagen	992,20	1.500	1.500	1.500	1.500	1.500
		72370000 Unterhaltung der Betriebs- und Geschäftsausstattung	530,66	550	550	550	550	550
		72440000 Laborbedarf, Werkstättenbedarf, Lebensmittel, Arzneimittel, Verbandsstoffe, Sanitätsverbrauchsmaterial, Baumaterial, sonstiger Anstaltsbedarf, Saat- und Pflanzgut	0,00	75	75	75	75	75
		72543000 an die Gemeinden und Gemeindeverbände	561,89	700	750	750	750	750
		72910000 Sonstige Auszahlungen für Sachleistungen	43.600,33	0	0	0	0	0
F 12	-	Zuwendungen, Umlagen und sonstige Transferauszahlungen	4.923,09	8.140	9.200	9.200	9.200	9.200
		74143000 an die Gemeinden und Gemeindeverbände	4.923,09	8.140	9.200	9.200	9.200	9.200
F 14	-	Sonstige laufende Auszahlungen	628,77	650	630	630	630	630
		76140000 Auszahlungen für allgemeine Betreuung der Bediensteten	26,40	50	50	50	50	50
		76310000 Büromaterial	355,65	100	150	150	150	150
		76410000 Versicherungsbeiträge	218,52	370	300	300	300	300
		76430000 sonstige Beiträge	28,20	30	30	30	30	30
		76930000 Repräsentationen	0,00	100	100	100	100	100
F 15	=	Summe der laufenden Auszahlungen aus Verwaltungstätigkeit (Summe F 9 bis F14)	56.969,41	17.995	19.085	19.085	19.085	19.085
F 16	=	Saldo der laufenden Ein- und Auszahlungen aus Verwaltungstätigkeit	-44.751,74	-13.900	-14.660	-14.660	-14.660	-14.660
F 20	=	Saldo der ordentlichen Ein- und Auszahlungen (Summe F 16 + F 19)	-44.751,74	-13.900	-14.660	-14.660	-14.660	-14.660



Teilfinanzhaushalt 2026 / 2027

Datum: 20.11.2025

Uhrzeit: 11:23:36

Gemeinde: 17 Ortsgemeinde Kinzenburg

Teilhaushalte 01 Zentrale Verwaltung

Ifd. Nr.	Teilfinanzhaushalt	Ergebnis des Haushaltsvorjahres	Ansätze des Haushaltsvorjahres einschl. Nachträge	Ansatz des ersten Haushaltsjahres	Ansatz des zweiten Haushaltsjahres	Planungsdaten des Haushaltsfolgejahres	Planungsdaten des zweiten Haushaltsfolgejahres
		2024	2025	2026	2027	2028	2029
		in €	in €	in €	in €	in €	in €
F 23	Summe der ordentlichen und außerordentlichen Ein- und Auszahlungen (Summe F 21 + F 22)	-44.751,74	-13.900	-14.660	-14.660	-14.660	-14.660
F 24	+ Einzahlungen aus Investitionszuwendungen <i>68142000 von dem Land</i>	0,00 <i>0,00</i>	0 <i>0</i>	1.560 <i>1.560</i>	0 <i>0</i>	0 <i>0</i>	0 <i>0</i>
F 27	= Summe der Einzahlungen aus Investitionstätigkeit (Summe F 24 bis F 26)	0,00	0	1.560	0	0	0
F 29	- Auszahlungen für Sachanlagen <i>78590000 Auszahlungen für Anlagen im Bau und für geleistete Anzahlungen</i>	0,00 <i>0,00</i>	0 <i>0</i>	6.230 <i>6.230</i>	0 <i>0</i>	0 <i>0</i>	0 <i>0</i>
F 32	= Summe der Auszahlungen aus Investitionstätigkeit (Summe F 28 bis F 31)	0,00	0	6.230	0	0	0
F 33	= Saldo der Ein- und Auszahlungen aus Investitionstätigkeit (Saldo F 27 und F 32)	0,00	0	-4.670	0	0	0
F 34	= Finanzmittelüberschuss /-fehlbetrag des Teilhaushalts (Summe F 23 + F 33)	-44.751,74	-13.900	-19.330	-14.660	-14.660	-14.660

*** Ende der Liste "Teilfinanzhaushalt" ***



Ortsgemeinde Kinzenburg

Produktübersicht

Teilhaushalt 01 -Zentrale Verwaltung-

Produkt / Leistung	Bezeichnung
11121	Zentrale Steuerung
11141	Angelegenheiten des Rates und Ausschüsse
11421	Unbebaute Grundstücke
12125	Wahlen
36521	Kindertagesstätte Lünebach
54111	Gemeindestraßen
54112	Straßenbeleuchtung
54150	Konzessionsabgaben
55126	Radwegenetz
55311	Friedhofs- und Bestattungswesen
55591	Land- und Forstwirtschaftswege

Produkthaushalt 2026 / 2027

Produkt/Leistung 61112 = Gemeindesteuern

Lfd.-Nr. E 1, Buchungsstellen 40110000, 40120000, 40130000 und 40330000

Die Gemeinde besitzt die Steuerhoheit für die Erhebung der Grund-, Gewerbe- und Hundesteuer.

Die Steuersätze für die Gemeindesteuern werden wie folgt festgesetzt:

	2026	2027
Grundsteuer A	500 v.H.	500 v.H.
Grundsteuer B	500 v.H.	500 v.H.
Gewerbsteuer	380 v.H.	380 v.H.

Die Hundesteuer beträgt für Hunde, die innerhalb des Gemeindegebietes gehalten werden:

für den ersten Hund	31,00 EUR	31,00 EUR
für den zweiten Hund	62,00 EUR	62,00 EUR
für jeden weiteren Hund	77,00 EUR	77,00 EUR

Produkt/Leistung 61113 = Gemeindeanteil an der Einkommensteuer

Lfd.-Nr. E 1, Buchungsstelle 40210000

Nach der Landesverordnung über die Aufteilung des Gemeindeanteils an der Einkommensteuer wird die Gemeinde am Gesamtaufkommen der Einkommensteuer beteiligt.

Produkt/Leistung 61114 = Gemeindeanteil an der Umsatzsteuer

Lfd.-Nr. E 1, Buchungsstelle 40220000

Nach der Landesverordnung über die Aufteilung des Gemeindeanteils an der Umsatzsteuer wird die Gemeinde an der Umsatzsteuer beteiligt.

Produkthaushalt 2026 / 2027

Produkt/Leistung 61131 = Schlüsselzuweisung

E 2, Buchungsstelle 41111000

Die Gemeinde erhält Schlüsselzuweisung A und B nach dem Landesfinanzausgleichsgesetz (LFAG).

Produkt/Leistung 61132 = Sonstige allgemeine Zuweisungen

Pos.: Konto: Erläuterungstext

E 2 41510000 und

E 11 53220000

Die Ortsgemeinde Kinzenburg hat in den vergangenen Jahren eine Zuweisung an die Ortsgemeinde Lünebach zum Neubau des Sportplatzumkleidegebäudes und für den Bau eines Radweges geleistet.

Es handelt sich hierbei um geleistete Zuwendungen mit einer mehrjährigen Zweckbindungsfrist. Die Abschreibung des Vermögensgegenstandes erfolgt ausschließlich über den Zeitraum der vereinbarten Zweckbindung.

Nach den Empfehlungen zur Erstellung einer Bilanzierungsrichtlinie kann sich die Zweckbindung ergeben aus:

- 1. einer Vereinbarung zwischen Zuwendungsgeber und Zuwendungsempfänger**
- 2. aus allgemeinen Bedingungen für die Zuwendungsgewährung und**
- 3. aus sonstigen Rechtsvorschriften**

In den wenigsten Fällen wurde in den Bewilligungsbescheiden eine Zweckbindungsfrist explizit verankert.

In Teil II der VV zu § 44 LHO sind die Grundsätze für Zuwendungen zur Projektförderung an kommunalen Gebietskörperschaften und Zweckverbände niedergelegt.

Nach Ziffer 8.2.4 kann die Bewilligungsbehörde von einem Widerruf des Zuwendungsbescheides und damit von einer Rückforderung der Zuwendung absehen, wenn seit der Anschaffung oder Fertigstellung der Gegenstände bei Grundstücken und grundstücksgleichen Rechten 25 Jahre vergangen sind.

Ausnahme: Sportplatzanlagen werden auf den Zeitraum von 20 Jahren abgeschrieben.

Die Erstattung der Zuweisung erfolge seinerzeit durch die Fischereikasse Kinzenburg, so dass diese als Sonderposten ebenfalls aufzulösen sind.

Produkthaushalt 2026 / 2027

Produkt/Leistung 61154 = Kreisumlage

Lfd. Nr. E 12, Buchungsstelle 54420000

Nach § 31 Landesfinanzausgleichsgesetz (LFAG) hat die Gemeinde eine Umlage an den Landkreis zu zahlen.

Produkt/Leistung 61155 = Verbandsgemeindeumlage

Lfd. Nr. E 12, Buchungsstelle 54420000

Nach § 32 Landesfinanzausgleichsgesetz (LFAG) hat die Gemeinde eine Umlage an die Verbandsgemeinde zu zahlen.

Produkt/Leistung 61171 = Ausgleichsleistungen

E 1, Buchungsstelle 40521000

Nach dem Landesfinanzausgleichsgesetz (LFAG) zahlt das Land jährlich einen Betrag für die Belastungen aus der Neuregelung des Familienleistungsausgleichs.

Produkt/Leistung 61221 = Zinsen Darlehen

E 18, Buchungsstelle 57510000

Seitens der Ortsgemeinde bestehen noch Darlehensrückzahlungsverpflichtungen. Bis zur endgültigen Tilgung sind entsprechende Zinsen zu zahlen.

Produkt/Leistung 61223 = Kassenkreditzinsen

E 18, Buchungsstelle 57430000

Zur Liquidität der Verbandsgemeindekasse (Einheitskasse) müssen Kassenkredite in Anspruch genommen werden. Entsprechend der Inanspruchnahme muss die Gemeinde die entstandenen Zinsen der Verbandsgemeindekasse erstatten.

Produkt/Leistung 61226 = Liquiditätssicherung (Kassenkredite)

Nach § 68/4 GemO bildet die Kasse der Verbandsgemeinde mit den Kassen der Ortsgemeinden eine einheitliche Kasse (**Einheitskasse**).

Kredite zur Liquiditätssicherung können nur von der Verbandsgemeinde aufgenommen werden.

Zur finanziellen Bewältigung des laufenden Geschäftsablaufes (Saldo der ordentlichen Ein- und Auszahlungen) sowie die Auszahlung der vertragsmäßigen Tilgungsleistungen ist die Ortsgemeinde auf die Kassenkredite im Rahmen der Einheitskasse angewiesen.

Produkthaushalt 2026 / 2027

Stand der

Kassenkredite zur Liquiditätssicherung zum 31.12.2024	- 68.674,35 EUR
Voraussichtlicher Fehlbedarf 2025	- 9.699,00 EUR
Voraussichtlicher Fehlbedarf 2026	- 1.100,00 EUR
Voraussichtlicher Fehlbedarf 2027	- 1.960,00 EUR

Produkt/Leistung 61233 = Schuldendiensthilfen(Entschuldungsfonds KEF-RP)

Der Kommunale Entschuldungsfonds Rheinland-Pfalz (KEF-RP) soll den Kommunen helfen, ihre bis zum 31. Dezember 2009 aufgelaufenen Liquiditätskredite (Altfehlbeträge) deutlich zu reduzieren

Danach können 78,26 % der bis Ende 2009 aufgelaufenen Liquiditätskredite über einen Zeitraum von 15 Jahren abgebaut werden. Von dieser Summe übernimmt das Land Rheinland-Pfalz einen Anteil in Höhe von 2/3, das verbleibende Drittel ist von der Ortsgemeinde aufzubringen.

Die Zuweisung des Landes wird vereinnahmt.

Produkt/Leistung 62601 = Geschäftsanteil Raiffeisenbank Westeifel eG

Lfd.-Nr. E 17, Buchungsstelle 47990000

Die Ortsgemeinde Kinzenburg ist Mitglied der Raiffeisenbank Westeifel eG. Es erfolgt jährlich die Zuschreibung der Dividende.



Produkthaushalt 2026 / 2027

Gemeinde: 17 Ortsgemeinde Kinzenburg

Datum: 20.11.2025
Uhrzeit: 11:27:29

Haupt-Produktbereich	6	Zentrale Finanzleistungen
Produktbereich	61	Allgemeine Finanzwirtschaft
Produktgruppe	611	Steuern, allgemeine Zuweisungen, allgemeine Umlagen
Produkt	6111	Steuern
Leistung	61112	Gemeindesteuern

Teilergebnishaushalt								
Nr.	Ertrags- und Aufwandsarten	Ergebnis 2024	Plan 2025	Plan 2026	Plan 2027	Plan 2028	Plan 2029	Plan 2030
E 1	+ Steuern und ähnliche Abgaben	5.016,91	4.770	10.260	10.260	10.260	10.260	10.260
	40110000 Grundsteuer A	707,00	700	1.560	1.560	1.560	1.560	1.560
	40120000 Grundsteuer B	3.836,00	3.670	8.300	8.300	8.300	8.300	8.300
	40130000 Gewerbesteuer	58,00	0	0	0	0	0	0
	40330000 Hundesteuer	415,91	400	400	400	400	400	400
E 8	= Summe der laufenden Erträge aus Verwaltungstätigkeit (Summe E 1 bis E 7)	5.016,91	4.770	10.260	10.260	10.260	10.260	10.260
E 16	= Laufendes Ergebnis aus Verwaltungstätigkeit (Saldo E 8 und E 15)	5.016,91	4.770	10.260	10.260	10.260	10.260	10.260
E 20	= Ordentliches Ergebnis (Summe E 16 bis E 19)	5.016,91	4.770	10.260	10.260	10.260	10.260	10.260
E 23	= Jahresergebnis (Jahresüberschuss / Jahresfehlbetrag) des Teilhaushalts (Summe E 20 bis E 22)	5.016,91	4.770	10.260	10.260	10.260	10.260	10.260

Teilfinanzhaushalt								
Nr.	Ein- und Auszahlungsarten	Ergebnis 2024	Plan 2025	Plan 2026	Plan 2027	Plan 2028	Plan 2029	Plan 2030
F 1	+ Steuern und ähnliche Abgaben	5.006,58	4.770	10.260	10.260	10.260	10.260	10.260
	60110000 Grundsteuer A	707,00	700	1.560	1.560	1.560	1.560	1.560
	60120000 Grundsteuer B	3.836,00	3.670	8.300	8.300	8.300	8.300	8.300
	60130000 Gewerbesteuer	58,00	0	0	0	0	0	0
	60330000 Hundesteuer	405,58	400	400	400	400	400	400
F 8	= Summe der laufenden Einzahlungen aus Verwaltungstätigkeit (Summe F 1 bis F 7)	5.006,58	4.770	10.260	10.260	10.260	10.260	10.260
F 16	= Saldo der laufenden Ein- und Auszahlungen aus Verwaltungstätigkeit	5.006,58	4.770	10.260	10.260	10.260	10.260	10.260
F 20	= Saldo der ordentlichen Ein- und Auszahlungen (Summe F 16 + F 19)	5.006,58	4.770	10.260	10.260	10.260	10.260	10.260
F 23	= Summe der ordentlichen und außerordentlichen Ein- und Auszahlungen (Summe F 21 + F 22)	5.006,58	4.770	10.260	10.260	10.260	10.260	10.260
F 34	= Finanzmittelüberschuss /-fehlbetrag des Teilhaushalts (Summe F 23 + F 33)	5.006,58	4.770	10.260	10.260	10.260	10.260	10.260



Produkthaushalt 2026 / 2027

Gemeinde: 17 Ortsgemeinde Kinzenburg

Datum: 20.11.2025
Uhrzeit: 11:27:29

Haupt-Produktbereich	6	Zentrale Finanzleistungen
Produktbereich	61	Allgemeine Finanzwirtschaft
Produktgruppe	611	Steuern, allgemeine Zuweisungen, allgemeine Umlagen
Produkt	6111	Steuern
Leistung	61113	Gemeindeanteil an der Einkommenssteuer

Teilergebnishaushalt								
Nr.	Ertrags- und Aufwandsarten	Ergebnis 2024	Plan 2025	Plan 2026	Plan 2027	Plan 2028	Plan 2029	Plan 2030
E 1	+ Steuern und ähnliche Abgaben	22.001,05	21.350	22.500	22.500	22.500	22.500	22.500
	40210000 Gemeindeanteil an der Einkommensteuer	22.001,05	21.350	22.500	22.500	22.500	22.500	22.500
E 8	= Summe der laufenden Erträge aus Verwaltungstätigkeit (Summe E 1 bis E 7)	22.001,05	21.350	22.500	22.500	22.500	22.500	22.500
E 16	= Laufendes Ergebnis aus Verwaltungstätigkeit (Saldo E 8 und E 15)	22.001,05	21.350	22.500	22.500	22.500	22.500	22.500
E 20	= Ordentliches Ergebnis (Summe E 16 bis E 19)	22.001,05	21.350	22.500	22.500	22.500	22.500	22.500
E 23	= Jahresergebnis (Jahresüberschuss / Jahresfehlbetrag) des Teilhaushalts (Summe E 20 bis E 22)	22.001,05	21.350	22.500	22.500	22.500	22.500	22.500

Teilfinanzhaushalt								
Nr.	Ein- und Auszahlungsarten	Ergebnis 2024	Plan 2025	Plan 2026	Plan 2027	Plan 2028	Plan 2029	Plan 2030
F 1	+ Steuern und ähnliche Abgaben	22.001,05	21.350	22.500	22.500	22.500	22.500	22.500
	60210000 Gemeindeanteil an der Einkommensteuer	22.001,05	21.350	22.500	22.500	22.500	22.500	22.500
F 8	= Summe der laufenden Einzahlungen aus Verwaltungstätigkeit (Summe F 1 bis F 7)	22.001,05	21.350	22.500	22.500	22.500	22.500	22.500
F 16	= Saldo der laufenden Ein- und Auszahlungen aus Verwaltungstätigkeit	22.001,05	21.350	22.500	22.500	22.500	22.500	22.500
F 20	= Saldo der ordentlichen Ein- und Auszahlungen (Summe F 16 + F 19)	22.001,05	21.350	22.500	22.500	22.500	22.500	22.500
F 23	= Summe der ordentlichen und außerordentlichen Ein- und Auszahlungen (Summe F 21 + F 22)	22.001,05	21.350	22.500	22.500	22.500	22.500	22.500
F 34	= Finanzmittelüberschuss /-fehlbetrag des Teilhaushalts (Summe F 23 + F 33)	22.001,05	21.350	22.500	22.500	22.500	22.500	22.500



Produkthaushalt 2026 / 2027

Gemeinde: 17 Ortsgemeinde Kinzenburg

Datum: 20.11.2025
Uhrzeit: 11:27:29

Haupt-Produktbereich	6	Zentrale Finanzleistungen
Produktbereich	61	Allgemeine Finanzwirtschaft
Produktgruppe	611	Steuern, allgemeine Zuweisungen, allgemeine Umlagen
Produkt	6111	Steuern
Leistung	61114	Gemeindeanteil an der Umsatzsteuer

Teilergebnishaushalt								
Nr.	Ertrags- und Aufwandsarten	Ergebnis 2024	Plan 2025	Plan 2026	Plan 2027	Plan 2028	Plan 2029	Plan 2030
E 1	+ Steuern und ähnliche Abgaben	-0,13	25	25	25	25	25	25
	40220000 Gemeindeanteil an der Umsatzsteuer	-0,13	25	25	25	25	25	25
E 8	= Summe der laufenden Erträge aus Verwaltungstätigkeit (Summe E 1 bis E 7)	-0,13	25	25	25	25	25	25
E 16	= Laufendes Ergebnis aus Verwaltungstätigkeit (Saldo E 8 und E 15)	-0,13	25	25	25	25	25	25
E 20	= Ordentliches Ergebnis (Summe E 16 bis E 19)	-0,13	25	25	25	25	25	25
E 23	= Jahresergebnis (Jahresüberschuss / Jahresfehlbetrag) des Teilhaushalts (Summe E 20 bis E 22)	-0,13	25	25	25	25	25	25

Teilfinanzhaushalt								
Nr.	Ein- und Auszahlungsarten	Ergebnis 2024	Plan 2025	Plan 2026	Plan 2027	Plan 2028	Plan 2029	Plan 2030
F 1	+ Steuern und ähnliche Abgaben	-0,13	25	25	25	25	25	25
	60220000 Gemeindeanteil an der Umsatzsteuer	-0,13	25	25	25	25	25	25
F 8	= Summe der laufenden Einzahlungen aus Verwaltungstätigkeit (Summe F 1 bis F 7)	-0,13	25	25	25	25	25	25
F 16	= Saldo der laufenden Ein- und Auszahlungen aus Verwaltungstätigkeit	-0,13	25	25	25	25	25	25
F 20	= Saldo der ordentlichen Ein- und Auszahlungen (Summe F 16 + F 19)	-0,13	25	25	25	25	25	25
F 23	= Summe der ordentlichen und außerordentlichen Ein- und Auszahlungen (Summe F 21 + F 22)	-0,13	25	25	25	25	25	25
F 34	= Finanzmittelüberschuss /-fehlbetrag des Teilhaushalts (Summe F 23 + F 33)	-0,13	25	25	25	25	25	25



Produkthaushalt 2026 / 2027

Gemeinde: 17 Ortsgemeinde Kinzenburg

Datum: 20.11.2025
Uhrzeit: 11:27:29

Haupt-Produktbereich	6	Zentrale Finanzleistungen
Produktbereich	61	Allgemeine Finanzwirtschaft
Produktgruppe	611	Steuern, allgemeine Zuweisungen, allgemeine Umlagen
Produkt	6113	Allgemeine Zuweisungen
Leistung	61131	Schlüsselzuweisung

Teilergebnishaushalt								
Nr.	Ertrags- und Aufwandsarten	Ergebnis 2024	Plan 2025	Plan 2026	Plan 2027	Plan 2028	Plan 2029	Plan 2030
E 2	+ Zuwendungen, allgemeine Umlagen und sonstige Transfererträge	21.205,00	18.080	28.750	28.750	28.750	28.750	28.750
	41111000 Schlüsselzuweisung A	18.757,00	15.580	22.800	22.800	22.800	22.800	22.800
	41112000 Schlüsselzuweisung B	2.448,00	2.500	5.950	5.950	5.950	5.950	5.950
E 8	= Summe der laufenden Erträge aus Verwaltungstätigkeit (Summe E 1 bis E 7)	21.205,00	18.080	28.750	28.750	28.750	28.750	28.750
E 16	= Laufendes Ergebnis aus Verwaltungstätigkeit (Saldo E 8 und E 15)	21.205,00	18.080	28.750	28.750	28.750	28.750	28.750
E 20	= Ordentliches Ergebnis (Summe E 16 bis E 19)	21.205,00	18.080	28.750	28.750	28.750	28.750	28.750
E 23	= Jahresergebnis (Jahresüberschuss / Jahresfehlbetrag) des Teilhaushalts (Summe E 20 bis E 22)	21.205,00	18.080	28.750	28.750	28.750	28.750	28.750

Teilfinanzhaushalt								
Nr.	Ein- und Auszahlungsarten	Ergebnis 2024	Plan 2025	Plan 2026	Plan 2027	Plan 2028	Plan 2029	Plan 2030
F 2	+ Zuwendungen, allgemeine Umlagen und sonstige Transfereinzahlungen	21.205,00	18.080	28.750	28.750	28.750	28.750	28.750
	61111000 Schlüsselzuweisung A	18.757,00	15.580	22.800	22.800	22.800	22.800	22.800
	61112000 Schlüsselzuweisung B1	2.448,00	2.500	5.950	5.950	5.950	5.950	5.950
F 8	= Summe der laufenden Einzahlungen aus Verwaltungstätigkeit (Summe F 1 bis F 7)	21.205,00	18.080	28.750	28.750	28.750	28.750	28.750
F 16	= Saldo der laufenden Ein- und Auszahlungen aus Verwaltungstätigkeit	21.205,00	18.080	28.750	28.750	28.750	28.750	28.750
F 20	= Saldo der ordentlichen Ein- und Auszahlungen (Summe F 16 + F 19)	21.205,00	18.080	28.750	28.750	28.750	28.750	28.750
F 23	= Summe der ordentlichen und außerordentlichen Ein- und Auszahlungen (Summe F 21 + F 22)	21.205,00	18.080	28.750	28.750	28.750	28.750	28.750
F 34	= Finanzmittelüberschuss /-fehlbetrag des Teilhaushalts (Summe F 23 + F 33)	21.205,00	18.080	28.750	28.750	28.750	28.750	28.750



Produkthaushalt 2026 / 2027

Gemeinde: 17 Ortsgemeinde Kinzenburg

Datum: 20.11.2025
Uhrzeit: 11:27:29

Haupt-Produktbereich	6	Zentrale Finanzleistungen
Produktbereich	61	Allgemeine Finanzwirtschaft
Produktgruppe	611	Steuern, allgemeine Zuweisungen, allgemeine Umlagen
Produkt	6113	Allgemeine Zuweisungen
Leistung	61132	sonst. allgemeine Zuweisungen

		Teilergebnishaushalt						
Nr.	Ertrags- und Aufwandsarten	Ergebnis 2024	Plan 2025	Plan 2026	Plan 2027	Plan 2028	Plan 2029	Plan 2030
E 2	+ Zuwendungen, allgemeine Umlagen und sonstige Transfererträge <i>41510000 Sonderposten aus Zuwendungen</i>	85,00	85	85	85	85	85	85
E 8	= Summe der laufenden Erträge aus Verwaltungstätigkeit (Summe E 1 bis E 7)	85,00	85	85	85	85	85	85
E 11	- Abschreibungen <i>53220000 immaterielle Vermögensgegenstände aus geleisteten Zuwendungen</i>	85,00	85	85	85	85	85	85
E 15	= Summe der laufenden Aufwendungen aus Verwaltungstätigkeit (Summe E 9 bis E 14)	85,00	85	85	85	85	85	85
E 16	= Laufendes Ergebnis aus Verwaltungstätigkeit (Saldo E 8 und E 15)	0,00	0	0	0	0	0	0
E 20	= Ordentliches Ergebnis (Summe E 16 bis E 19)	0,00	0	0	0	0	0	0
E 23	= Jahresergebnis (Jahresüberschuss / Jahresfehlbetrag) des Teilhaushalts (Summe E 20 bis E 22)	0,00	0	0	0	0	0	0



Produkthaushalt 2026 / 2027

Gemeinde: 17 Ortsgemeinde Kinzenburg

Datum: 20.11.2025
Uhrzeit: 11:27:29

Haupt-Produktbereich	6	Zentrale Finanzleistungen
Produktbereich	61	Allgemeine Finanzwirtschaft
Produktgruppe	611	Steuern, allgemeine Zuweisungen, allgemeine Umlagen
Produkt	6115	Abgeführte allgemeine Umlagen
Leistung	61154	Kreisumlage

		Teilergebnishaushalt						
Nr.	Ertrags- und Aufwandsarten	Ergebnis 2024	Plan 2025	Plan 2026	Plan 2027	Plan 2028	Plan 2029	Plan 2030
E 12	- Zuwendungen, Umlagen und sonstige Transferaufwendungen <i>54420000 Allgemeine Umlagen an Gemeindeverbände</i>	22.271,00	20.910	24.620	24.620	24.620	24.620	24.260
E 15	= Summe der laufenden Aufwendungen aus Verwaltungstätigkeit (Summe E 9 bis E 14)	22.271,00	20.910	24.620	24.620	24.620	24.620	24.260
E 16	= Laufendes Ergebnis aus Verwaltungstätigkeit (Saldo E 8 und E 15)	-22.271,00	-20.910	-24.620	-24.620	-24.620	-24.620	-24.260
E 20	= Ordentliches Ergebnis (Summe E 16 bis E 19)	-22.271,00	-20.910	-24.620	-24.620	-24.620	-24.620	-24.260
E 23	= Jahresergebnis (Jahresüberschuss / Jahresfehlbetrag) des Teilhaushalts (Summe E 20 bis E 22)	-22.271,00	-20.910	-24.620	-24.620	-24.620	-24.620	-24.260

		Teilfinanzhaushalt						
Nr.	Ein- und Auszahlungsarten	Ergebnis 2024	Plan 2025	Plan 2026	Plan 2027	Plan 2028	Plan 2029	Plan 2030
F 12	- Zuwendungen, Umlagen und sonstige Transferauszahlungen <i>74420000 Allgemeine Umlagen an Gemeinden und Gemeindeverbände</i>	22.271,00	20.910	24.620	24.620	24.620	24.620	24.260
F 15	= Summe der laufenden Auszahlungen aus Verwaltungstätigkeit (Summe F 9 bis F14)	22.271,00	20.910	24.620	24.620	24.620	24.620	24.260
F 16	= Saldo der laufenden Ein- und Auszahlungen aus Verwaltungstätigkeit	-22.271,00	-20.910	-24.620	-24.620	-24.620	-24.620	-24.260
F 20	= Saldo der ordentlichen Ein- und Auszahlungen (Summe F 16 + F 19)	-22.271,00	-20.910	-24.620	-24.620	-24.620	-24.620	-24.260
F 23	= Summe der ordentlichen und außerordentlichen Ein- und Auszahlungen (Summe F 21 + F 22)	-22.271,00	-20.910	-24.620	-24.620	-24.620	-24.620	-24.260
F 34	= Finanzmittelüberschuss /-fehlbetrag des Teilhaushalts (Summe F 23 + F 33)	-22.271,00	-20.910	-24.620	-24.620	-24.620	-24.620	-24.260



Produkthaushalt 2026 / 2027

Gemeinde: 17 Ortsgemeinde Kinzenburg

Datum: 20.11.2025
Uhrzeit: 11:27:29

Haupt-Produktbereich	6	Zentrale Finanzleistungen
Produktbereich	61	Allgemeine Finanzwirtschaft
Produktgruppe	611	Steuern, allgemeine Zuweisungen, allgemeine Umlagen
Produkt	6115	Abgeführte allgemeine Umlagen
Leistung	61155	Verbandsgemeindeumlage

Teilergebnishaushalt								
Nr.	Ertrags- und Aufwandsarten	Ergebnis 2024	Plan 2025	Plan 2026	Plan 2027	Plan 2028	Plan 2029	Plan 2030
E 12	- Zuwendungen, Umlagen und sonstige Transferaufwendungen <i>54420000 Allgemeine Umlagen an Gemeindeverbände</i>	22.738,00	21.350	25.140	25.140	25.140	25.140	25.140
E 15	= Summe der laufenden Aufwendungen aus Verwaltungstätigkeit (Summe E 9 bis E 14)	22.738,00	21.350	25.140	25.140	25.140	25.140	25.140
E 16	= Laufendes Ergebnis aus Verwaltungstätigkeit (Saldo E 8 und E 15)	-22.738,00	-21.350	-25.140	-25.140	-25.140	-25.140	-25.140
E 20	= Ordentliches Ergebnis (Summe E 16 bis E 19)	-22.738,00	-21.350	-25.140	-25.140	-25.140	-25.140	-25.140
E 23	= Jahresergebnis (Jahresüberschuss / Jahresfehlbetrag) des Teilhaushalts (Summe E 20 bis E 22)	-22.738,00	-21.350	-25.140	-25.140	-25.140	-25.140	-25.140

Teilfinanzhaushalt								
Nr.	Ein- und Auszahlungsarten	Ergebnis 2024	Plan 2025	Plan 2026	Plan 2027	Plan 2028	Plan 2029	Plan 2030
F 12	- Zuwendungen, Umlagen und sonstige Transferauszahlungen <i>74420000 Allgemeine Umlagen an Gemeinden und Gemeindeverbände</i>	22.738,00	21.350	25.140	25.140	25.140	25.140	25.140
F 15	= Summe der laufenden Auszahlungen aus Verwaltungstätigkeit (Summe F 9 bis F 14)	22.738,00	21.350	25.140	25.140	25.140	25.140	25.140
F 16	= Saldo der laufenden Ein- und Auszahlungen aus Verwaltungstätigkeit	-22.738,00	-21.350	-25.140	-25.140	-25.140	-25.140	-25.140
F 20	= Saldo der ordentlichen Ein- und Auszahlungen (Summe F 16 + F 19)	-22.738,00	-21.350	-25.140	-25.140	-25.140	-25.140	-25.140
F 23	= Summe der ordentlichen und außerordentlichen Ein- und Auszahlungen (Summe F 21 + F 22)	-22.738,00	-21.350	-25.140	-25.140	-25.140	-25.140	-25.140
F 34	= Finanzmittelüberschuss /-fehlbetrag des Teilhaushalts (Summe F 23 + F 33)	-22.738,00	-21.350	-25.140	-25.140	-25.140	-25.140	-25.140



Produkthaushalt 2026 / 2027

Gemeinde: 17 Ortsgemeinde Kinzenburg

Datum: 20.11.2025
Uhrzeit: 11:27:29

Haupt-Produktbereich	6	Zentrale Finanzleistungen
Produktbereich	61	Allgemeine Finanzwirtschaft
Produktgruppe	611	Steuern, allgemeine Zuweisungen, allgemeine Umlagen
Produkt	6116	Steuerbeteiligungen
Leistung	61161	Gewerbesteuerumlage

Teilergebnishaushalt								
Nr.	Ertrags- und Aufwandsarten	Ergebnis 2024	Plan 2025	Plan 2026	Plan 2027	Plan 2028	Plan 2029	Plan 2030
E 12	- Zuwendungen, Umlagen und sonstige Transferaufwendungen 54310000 Gewerbesteuerumlage	5,34	0	0	0	0	0	0
E 15	= Summe der laufenden Aufwendungen aus Verwaltungstätigkeit (Summe E 9 bis E 14)	5,34	0	0	0	0	0	0
E 16	= Laufendes Ergebnis aus Verwaltungstätigkeit (Saldo E 8 und E 15)	-5,34	0	0	0	0	0	0
E 20	= Ordentliches Ergebnis (Summe E 16 bis E 19)	-5,34	0	0	0	0	0	0
E 23	= Jahresergebnis (Jahresüberschuss / Jahresfehlbetrag) des Teilhaushalts (Summe E 20 bis E 22)	-5,34	0	0	0	0	0	0

Teilfinanzhaushalt								
Nr.	Ein- und Auszahlungsarten	Ergebnis 2024	Plan 2025	Plan 2026	Plan 2027	Plan 2028	Plan 2029	Plan 2030
F 12	- Zuwendungen, Umlagen und sonstige Transferauszahlungen 74310000 Gewerbesteuerumlage	5,34	0	0	0	0	0	0
F 15	= Summe der laufenden Auszahlungen aus Verwaltungstätigkeit (Summe F 9 bis F 14)	5,34	0	0	0	0	0	0
F 16	= Saldo der laufenden Ein- und Auszahlungen aus Verwaltungstätigkeit	-5,34	0	0	0	0	0	0
F 20	= Saldo der ordentlichen Ein- und Auszahlungen (Summe F 16 + F 19)	-5,34	0	0	0	0	0	0
F 23	= Summe der ordentlichen und außerordentlichen Ein- und Auszahlungen (Summe F 21 + F 22)	-5,34	0	0	0	0	0	0
F 34	= Finanzmittelüberschuss /-fehlbetrag des Teilhaushalts (Summe F 23 + F 33)	-5,34	0	0	0	0	0	0



Produkthaushalt 2026 / 2027

Gemeinde: 17 Ortsgemeinde Kinzenburg

Datum: 20.11.2025
Uhrzeit: 11:27:29

Haupt-Produktbereich	6	Zentrale Finanzleistungen
Produktbereich	61	Allgemeine Finanzwirtschaft
Produktgruppe	611	Steuern, allgemeine Zuweisungen, allgemeine Umlagen
Produkt	6117	Ausgleichsleistungen
Leistung	61171	Ausgleichsleistungen (§ 21 LFAG)

Teilergebnishaushalt								
Nr.	Ertrags- und Aufwandsarten	Ergebnis 2024	Plan 2025	Plan 2026	Plan 2027	Plan 2028	Plan 2029	Plan 2030
E 1	+ Steuern und ähnliche Abgaben	3.036,93	2.400	2.400	2.400	2.400	2.400	2.400
	40521000 Familienleistungsausgleich	3.036,93	2.400	2.400	2.400	2.400	2.400	2.400
E 8	= Summe der laufenden Erträge aus Verwaltungstätigkeit (Summe E 1 bis E 7)	3.036,93	2.400	2.400	2.400	2.400	2.400	2.400
E 16	= Laufendes Ergebnis aus Verwaltungstätigkeit (Saldo E 8 und E 15)	3.036,93	2.400	2.400	2.400	2.400	2.400	2.400
E 20	= Ordentliches Ergebnis (Summe E 16 bis E 19)	3.036,93	2.400	2.400	2.400	2.400	2.400	2.400
E 23	= Jahresergebnis (Jahresüberschuss / Jahresfehlbetrag) des Teilhaushalts (Summe E 20 bis E 22)	3.036,93	2.400	2.400	2.400	2.400	2.400	2.400

Teilfinanzhaushalt								
Nr.	Ein- und Auszahlungsarten	Ergebnis 2024	Plan 2025	Plan 2026	Plan 2027	Plan 2028	Plan 2029	Plan 2030
F 1	+ Steuern und ähnliche Abgaben	3.036,93	2.400	2.400	2.400	2.400	2.400	2.400
	60521000 Familienleistungsausgleich	3.036,93	2.400	2.400	2.400	2.400	2.400	2.400
F 8	= Summe der laufenden Einzahlungen aus Verwaltungstätigkeit (Summe F 1 bis F 7)	3.036,93	2.400	2.400	2.400	2.400	2.400	2.400
F 16	= Saldo der laufenden Ein- und Auszahlungen aus Verwaltungstätigkeit	3.036,93	2.400	2.400	2.400	2.400	2.400	2.400
F 20	= Saldo der ordentlichen Ein- und Auszahlungen (Summe F 16 + F 19)	3.036,93	2.400	2.400	2.400	2.400	2.400	2.400
F 23	= Summe der ordentlichen und außerordentlichen Ein- und Auszahlungen (Summe F 21 + F 22)	3.036,93	2.400	2.400	2.400	2.400	2.400	2.400
F 34	= Finanzmittelüberschuss /-fehlbetrag des Teilhaushalts (Summe F 23 + F 33)	3.036,93	2.400	2.400	2.400	2.400	2.400	2.400



Produkthaushalt 2026 / 2027

Gemeinde: 17 Ortsgemeinde Kinzenburg

Datum: 20.11.2025
Uhrzeit: 11:27:29

Haupt-Produktbereich	6	Zentrale Finanzleistungen
Produktbereich	61	Allgemeine Finanzwirtschaft
Produktgruppe	612	Sonstige allgemeine Finanzwirtschaft (soweit nicht einem anderen Produkt direkt zugeordnet)
Produkt	6122	Zinsen und ähnliche Aufwendungen
Leistung	61221	Zinsen Darlehen

Teilergebnishaushalt								
Nr.	Ertrags- und Aufwandsarten	Ergebnis 2024	Plan 2025	Plan 2026	Plan 2027	Plan 2028	Plan 2029	Plan 2030
E 18	- Zinsaufwendungen und sonstige Finanzaufwendungen <i>57510000 an inländische Kreditinstitute</i>	7,95	10	95	175	145	115	85
E 19	= Saldo der Zins -und sonstigen Finanzerträge und -aufwendungen (Saldo E 17 und E 18)	-7,95	-10	-95	-175	-145	-115	-85
E 20	= Ordentliches Ergebnis (Summe E 16 bis E 19)	-7,95	-10	-95	-175	-145	-115	-85
E 23	= Jahresergebnis (Jahresüberschuss / Jahresfehlbetrag) des Teilhaushalts (Summe E 20 bis E 22)	-7,95	-10	-95	-175	-145	-115	-85

Teilfinanzhaushalt								
Nr.	Ein- und Auszahlungsarten	Ergebnis 2024	Plan 2025	Plan 2026	Plan 2027	Plan 2028	Plan 2029	Plan 2030
F 18	- Zinsauszahlungen und sonstige Finanzauszahlungen <i>77510000 an inländische Kreditinstitute</i>	7,95	10	95	175	145	115	85
F 19	= Saldo der Zins- und der sonstigen Finanzein- und -auszahlungen	-7,95	-10	-95	-175	-145	-115	-85
F 20	= Saldo der ordentlichen Ein- und Auszahlungen (Summe F 16 + F 19)	-7,95	-10	-95	-175	-145	-115	-85
F 23	Summe der ordentlichen und außerordentlichen Ein- und Auszahlungen (Summe F 21 + F 22)	-7,95	-10	-95	-175	-145	-115	-85
F 34	= Finanzmittelüberschuss /-fehlbetrag des Teilhaushalts (Summe F 23 + F 33)	-7,95	-10	-95	-175	-145	-115	-85



Produkthaushalt 2026 / 2027

Gemeinde: 17 Ortsgemeinde Kinzenburg

Datum: 20.11.2025
Uhrzeit: 11:27:29

Haupt-Produktbereich	6	Zentrale Finanzleistungen
Produktbereich	61	Allgemeine Finanzwirtschaft
Produktgruppe	612	Sonstige allgemeine Finanzwirtschaft (soweit nicht einem anderen Produkt direkt zugeordnet)
Produkt	6122	Zinsen und ähnliche Aufwendungen
Leistung	61223	Kassenkreditzinsen

Teilergebnishaushalt								
Nr.	Ertrags- und Aufwandsarten	Ergebnis 2024	Plan 2025	Plan 2026	Plan 2027	Plan 2028	Plan 2029	Plan 2030
E 18	- Zinsaufwendungen und sonstige Finanzaufwendungen <i>57430000 an Gemeinden und Gemeindeverbände</i>	567,17	300	500	500	500	500	500
E 19	= Saldo der Zins -und sonstigen Finanzerträge und -aufwendungen (Saldo E 17 und E 18)	-567,17	-300	-500	-500	-500	-500	-500
E 20	= Ordentliches Ergebnis (Summe E 16 bis E 19)	-567,17	-300	-500	-500	-500	-500	-500
E 23	= Jahresergebnis (Jahresüberschuss / Jahresfehlbetrag) des Teilhaushalts (Summe E 20 bis E 22)	-567,17	-300	-500	-500	-500	-500	-500

Teilfinanzhaushalt								
Nr.	Ein- und Auszahlungsarten	Ergebnis 2024	Plan 2025	Plan 2026	Plan 2027	Plan 2028	Plan 2029	Plan 2030
F 18	- Zinsauszahlungen und sonstige Finanzauszahlungen <i>77430000 an Gemeinden und Gemeindeverbände</i>	567,17	300	500	500	500	500	500
F 19	= Saldo der Zins- und der sonstigen Finanzein- und -auszahlungen	-567,17	-300	-500	-500	-500	-500	-500
F 20	= Saldo der ordentlichen Ein- und Auszahlungen (Summe F 16 + F 19)	-567,17	-300	-500	-500	-500	-500	-500
F 23	Summe der ordentlichen und außerordentlichen Ein- und Auszahlungen (Summe F 21 + F 22)	-567,17	-300	-500	-500	-500	-500	-500
F 34	= Finanzmittelüberschuss /-fehlbetrag des Teilhaushalts (Summe F 23 + F 33)	-567,17	-300	-500	-500	-500	-500	-500



Produkthaushalt 2026 / 2027

Gemeinde: 17 Ortsgemeinde Kinzenburg

Datum: 20.11.2025
Uhrzeit: 11:27:29

Haupt-Produktbereich	6	Zentrale Finanzleistungen
Produktbereich	61	Allgemeine Finanzwirtschaft
Produktgruppe	612	Sonstige allgemeine Finanzwirtschaft (soweit nicht einem anderen Produkt direkt zugeordnet)
Produkt	6123	Schuldendiensthilfen
Leistung	61233	Entschuldungsfond KEF-RP

Teilergebnishaushalt								
Nr.	Ertrags- und Aufwandsarten	Ergebnis 2024	Plan 2025	Plan 2026	Plan 2027	Plan 2028	Plan 2029	Plan 2030
E 2	+ Zuwendungen, allgemeine Umlagen und sonstige Transfererträge <i>41320000 Zuweisung Land für KEF-RP</i>	0,00	171	0	0	0	0	0
E 8	= Summe der laufenden Erträge aus Verwaltungstätigkeit (Summe E 1 bis E 7)	0,00	171	0	0	0	0	0
E 16	= Laufendes Ergebnis aus Verwaltungstätigkeit (Saldo E 8 und E 15)	0,00	171	0	0	0	0	0
E 20	= Ordentliches Ergebnis (Summe E 16 bis E 19)	0,00	171	0	0	0	0	0
E 23	= Jahresergebnis (Jahresüberschuss / Jahresfehlbetrag) des Teilhaushalts (Summe E 20 bis E 22)	0,00	171	0	0	0	0	0

Teilfinanzhaushalt								
Nr.	Ein- und Auszahlungsarten	Ergebnis 2024	Plan 2025	Plan 2026	Plan 2027	Plan 2028	Plan 2029	Plan 2030
F 2	+ Zuwendungen, allgemeine Umlagen und sonstige Transfereinzahlungen <i>61320000 Zuweisung Land für KEF-RP</i>	0,00	171	0	0	0	0	0
F 8	= Summe der laufenden Einzahlungen aus Verwaltungstätigkeit (Summe F 1 bis F 7)	0,00	171	0	0	0	0	0
F 16	= Saldo der laufenden Ein- und Auszahlungen aus Verwaltungstätigkeit	0,00	171	0	0	0	0	0
F 20	= Saldo der ordentlichen Ein- und Auszahlungen (Summe F 16 + F 19)	0,00	171	0	0	0	0	0
F 23	= Summe der ordentlichen und außerordentlichen Ein- und Auszahlungen (Summe F 21 + F 22)	0,00	171	0	0	0	0	0
F 34	= Finanzmittelüberschuss /-fehlbetrag des Teilhaushalts (Summe F 23 + F 33)	0,00	171	0	0	0	0	0



Produkthaushalt 2026 / 2027

Gemeinde: 17 Ortsgemeinde Kinzenburg

Datum: 20.11.2025
Uhrzeit: 11:27:29

Haupt-Produktbereich	6	Zentrale Finanzleistungen
Produktbereich	61	Allgemeine Finanzwirtschaft
Produktgruppe	612	Sonstige allgemeine Finanzwirtschaft (soweit nicht einem anderen Produkt direkt zugeordnet)
Produkt	6123	Schuldendiensthilfen
Leistung	61234	Partnerschaft zur Entschuldung der Kommunen in Rheinland-Pfalz (PEK-RP)

Teilergebnishaushalt								
Nr.	Ertrags- und Aufwandsarten	Ergebnis 2024	Plan 2025	Plan 2026	Plan 2027	Plan 2028	Plan 2029	Plan 2030
E 21	Außerordentliches Ergebnis	8.567,00	0	0	0	0	0	0
E 23	= Jahresergebnis (Jahresüberschuss / Jahresfehlbetrag) des Teilhaushalts (Summe E 20 bis E 22)	8.567,00	0	0	0	0	0	0

Teilfinanzhaushalt								
Nr.	Ein- und Auszahlungsarten	Ergebnis 2024	Plan 2025	Plan 2026	Plan 2027	Plan 2028	Plan 2029	Plan 2030
F 2	+ Zuwendungen, allgemeine Umlagen und sonstige Transfereinzahlungen <i>61842000 vom Land</i>	8.567,00	0	0	0	0	0	0
F 8	= Summe der laufenden Einzahlungen aus Verwaltungstätigkeit (Summe F 1 bis F 7)	8.567,00	0	0	0	0	0	0
F 16	= Saldo der laufenden Ein- und Auszahlungen aus Verwaltungstätigkeit	8.567,00	0	0	0	0	0	0
F 20	= Saldo der ordentlichen Ein- und Auszahlungen (Summe F 16 + F 19)	8.567,00	0	0	0	0	0	0
F 23	Summe der ordentlichen und außerordentlichen Ein- und Auszahlungen (Summe F 21 + F 22)	8.567,00	0	0	0	0	0	0
F 34	= Finanzmittelüberschuss /-fehlbetrag des Teilhaushalts (Summe F 23 + F 33)	8.567,00	0	0	0	0	0	0



Produkthaushalt 2026 / 2027

Gemeinde: 17 Ortsgemeinde Kinzenburg

Datum: 20.11.2025
Uhrzeit: 11:27:29

Haupt-Produktbereich	6	Zentrale Finanzleistungen
Produktbereich	62	Beteiligungen, Sondervermögen (soweit nicht einem anderen Produkt direkt zugeordnet)
Produktgruppe	626	Beteiligungen, Anteile, Wertpapiere des Anlagevermögens
Produkt	6260	Beteiligungen, Anteile, Wertpapiere des Anlagevermögens
Leistung	62601	Geschäftsanteil Raiffeisenbank Westeifel

Teilergebnishaushalt								
Nr.	Ertrags- und Aufwandsarten	Ergebnis 2024	Plan 2025	Plan 2026	Plan 2027	Plan 2028	Plan 2029	Plan 2030
E 17	+ Zinserträge und sonstige Finanzerträge 47990000 Sonstige	12,63	10	15	15	15	15	15
E 19	= Saldo der Zins- und sonstigen Finanzerträge und -aufwendungen (Saldo E 17 und E 18)	12,63	10	15	15	15	15	15
E 20	= Ordentliches Ergebnis (Summe E 16 bis E 19)	12,63	10	15	15	15	15	15
E 23	= Jahresergebnis (Jahresüberschuss / Jahresfehlbetrag) des Teilhaushalts (Summe E 20 bis E 22)	12,63	10	15	15	15	15	15

Teilfinanzhaushalt								
Nr.	Ein- und Auszahlungsarten	Ergebnis 2024	Plan 2025	Plan 2026	Plan 2027	Plan 2028	Plan 2029	Plan 2030
F 17	+ Zinseinzahlungen und sonstige Finanzeinzahlungen 67990000 Sonstige	12,63	10	15	15	15	15	15
F 19	= Saldo der Zins- und der sonstigen Finanzein- und -auszahlungen	12,63	10	15	15	15	15	15
F 20	= Saldo der ordentlichen Ein- und Auszahlungen (Summe F 16 + F 19)	12,63	10	15	15	15	15	15
F 23	Summe der ordentlichen und außerordentlichen Ein- und Auszahlungen (Summe F 21 + F 22)	12,63	10	15	15	15	15	15
F 34	= Finanzmittelüberschuss /-fehlbetrag des Teilhaushalts (Summe F 23 + F 33)	12,63	10	15	15	15	15	15



Teilergebnishaushalt 2026 / 2027

Datum: 20.11.2025

Uhrzeit: 11:25:17

Gemeinde: 17 Ortsgemeinde Kinzenburg

Teilhaushalte 02 Zentrale Finanzdienstleistungen

Ifd. Nr.	Teilergebnishaushalt	Ergebnis des Haushaltsvorvorjahres	Ansätze des Haushaltsvorjahres einschl. Nachträge	Ansatz des ersten Haushaltsjahres	Ansatz des zweiten Haushaltsjahres	Planungsdaten des Haushaltsfolgejahres	Planungsdaten des zweiten Haushaltsfolgejahres	
		2024	2025	2026	2027	2028	2029	
		in €	in €	in €	in €	in €	in €	
E 1	+	Steuern und ähnliche Abgaben	30.054,76	28.545	35.185	35.185	35.185	35.185
		40110000 Grundsteuer A	707,00	700	1.560	1.560	1.560	1.560
		40120000 Grundsteuer B	3.836,00	3.670	8.300	8.300	8.300	8.300
		40130000 Gewerbesteuer	58,00	0	0	0	0	0
		40210000 Gemeindeanteil an der Einkommensteuer	22.001,05	21.350	22.500	22.500	22.500	22.500
		40220000 Gemeindeanteil an der Umsatzsteuer	-0,13	25	25	25	25	25
		40330000 Hundesteuer	415,91	400	400	400	400	400
		40521000 Familienleistungsausgleich	3.036,93	2.400	2.400	2.400	2.400	2.400
E 2	+	Zuwendungen, allgemeine Umlagen und sonstige Transfererträge	21.290,00	18.336	28.835	28.835	28.835	28.835
		41111000 Schlüsselzuweisung A	18.757,00	15.580	22.800	22.800	22.800	22.800
		41112000 Schlüsselzuweisung B1	2.448,00	2.500	5.950	5.950	5.950	5.950
		41320000 vom Land	0,00	171	0	0	0	0
		41510000 Sonderposten aus Zuwendungen	85,00	85	85	85	85	85
E 8	=	Summe der laufenden Erträge aus Verwaltungstätigkeit (Summe E 1 bis E 7)	51.344,76	46.881	64.020	64.020	64.020	64.020
E 11	-	Abschreibungen	85,00	85	85	85	85	85
		53220000 immaterielle Vermögensgegenstände aus geleisteten Zuwendungen	85,00	85	85	85	85	85
E 12	-	Zuwendungen, Umlagen und sonstige Transferaufwendungen	45.014,34	42.260	49.760	49.760	49.760	49.760
		54310000 Gewerbesteuerumlage	5,34	0	0	0	0	0
		54420000 Allgemeine Umlagen an Gemeindeverbände	45.009,00	42.260	49.760	49.760	49.760	49.760
E 15	=	Summe der laufenden Aufwendungen aus Verwaltungstätigkeit (Summe E 9 bis E 14)	45.099,34	42.345	49.845	49.845	49.845	49.845
E 16	=	Laufendes Ergebnis aus Verwaltungstätigkeit (Saldo E 8 und E 15)	6.245,42	4.536	14.175	14.175	14.175	14.175
E 17	+	Zinserträge und sonstige Finanzerträge	12,63	10	15	15	15	15
		47990000 Sonstige	12,63	10	15	15	15	15
E 18	-	Zinsaufwendungen und sonstige Finanzaufwendungen	575,12	310	595	675	645	615
		57430000 an Gemeinden und Gemeindeverbände	567,17	300	500	500	500	500
		57510000 an inländische Kreditinstitute	7,95	10	95	175	145	115
E 19	=	Saldo der Zins -und sonstigen Finanzerträge und -aufwendungen (Saldo E 17 und E 18)	-562,49	-300	-580	-660	-630	-600
E 20	=	Ordentliches Ergebnis (Summe E 16 bis E 19)	5.682,93	4.236	13.595	13.515	13.545	13.575
E 21		Außerordentliches Ergebnis	8.567,00	0	0	0	0	0
E 23	=	Jahresergebnis (Jahresüberschuss / Jahresfehlbetrag) des Teilhaushalts (Summe E 20 bis E 22)	14.249,93	4.236	13.595	13.515	13.545	13.575

*** Ende der Liste "Teilergebnishaushalt" ***



Teilfinanzhaushalt 2026 / 2027

Datum: 20.11.2025

Uhrzeit: 11:25:17

Gemeinde: 17 Ortsgemeinde Kinzenburg

Teilhaushalte 02 Zentrale Finanzdienstleistungen

Ifd. Nr.	Teilfinanzhaushalt	Ergebnis des Haushaltsvorvorjahres	Ansätze des Haushaltsvorjahres einschl. Nachträge	Ansatz des ersten Haushaltsjahres	Ansatz des zweiten Haushaltsjahres	Planungsdaten des Haushaltsfolgejahres	Planungsdaten des zweiten Haushaltsfolgejahres	
		2024	2025	2026	2027	2028	2029	
		in €	in €	in €	in €	in €	in €	
F 1	+	Steuern und ähnliche Abgaben	30.044,43	28.545	35.185	35.185	35.185	35.185
		60110000 Grundsteuer A	707,00	700	1.560	1.560	1.560	1.560
		60120000 Grundsteuer B	3.836,00	3.670	8.300	8.300	8.300	8.300
		60130000 Gewerbesteuer	58,00	0	0	0	0	0
		60210000 Gemeindeanteil an der Einkommensteuer	22.001,05	21.350	22.500	22.500	22.500	22.500
		60220000 Gemeindeanteil an der Umsatzsteuer	-0,13	25	25	25	25	25
		60330000 Hundesteuer	405,58	400	400	400	400	400
		60521000 Familienleistungsausgleich	3.036,93	2.400	2.400	2.400	2.400	2.400
F 2	+	Zuwendungen, allgemeine Umlagen und sonstige Transfereinzahlungen	29.772,00	18.251	28.750	28.750	28.750	28.750
		61111000 Schlüsselzuweisung A	18.757,00	15.580	22.800	22.800	22.800	22.800
		61112000 Schlüsselzuweisung B1	2.448,00	2.500	5.950	5.950	5.950	5.950
		61320000 vom Land	0,00	171	0	0	0	0
		61842000 vom Land	8.567,00	0	0	0	0	0
F 8	=	Summe der laufenden Einzahlungen aus Verwaltungstätigkeit (Summe F 1 bis F 7)	59.816,43	46.796	63.935	63.935	63.935	63.935
F 12	-	Zuwendungen, Umlagen und sonstige Transferauszahlungen	45.014,34	42.260	49.760	49.760	49.760	49.760
		74310000 Gewerbesteuerumlage	5,34	0	0	0	0	0
		74420000 Allgemeine Umlagen an Gemeinden und Gemeindeverbände	45.009,00	42.260	49.760	49.760	49.760	49.760
F 15	=	Summe der laufenden Auszahlungen aus Verwaltungstätigkeit (Summe F 9 bis F 14)	45.014,34	42.260	49.760	49.760	49.760	49.760
F 16	=	Saldo der laufenden Ein- und Auszahlungen aus Verwaltungstätigkeit	14.802,09	4.536	14.175	14.175	14.175	14.175
F 17	+	Zinseinzahlungen und sonstige Finanzeinzahlungen	12,63	10	15	15	15	15
		67990000 Sonstige	12,63	10	15	15	15	15
F 18	-	Zinsauszahlungen und sonstige Finanzauszahlungen	575,12	310	595	675	645	615
		77430000 an Gemeinden und Gemeindeverbände	567,17	300	500	500	500	500
		77510000 an inländische Kreditinstitute	7,95	10	95	175	145	115
F 19	=	Saldo der Zins- und der sonstigen Finanzein- und -auszahlungen	-562,49	-300	-580	-660	-630	-600
F 20	=	Saldo der ordentlichen Ein- und Auszahlungen (Summe F 16 + F 19)	14.239,60	4.236	13.595	13.515	13.545	13.575
F 23		Summe der ordentlichen und außerordentlichen Ein- und Auszahlungen (Summe F 21 + F 22)	14.239,60	4.236	13.595	13.515	13.545	13.575
F 34	=	Finanzmittelüberschuss /-fehlbetrag des Teilhaushalts (Summe F 23 + F 33)	14.239,60	4.236	13.595	13.515	13.545	13.575

*** Ende der Liste "Teilfinanzhaushalt" ***



Ergebnishaushalt 2026 / 2027

Datum: 20.11.2025

Uhrzeit: 11:28:21

Gemeinde: 17 Ortsgemeinde Kinzenburg

Ifd. Nr.	Ergebnishaushalt	Ergebnis des Haushaltsvorjahres	Ansätze des Haushaltsvorjahres einschl. Nachträge	Ansatz des ersten Haushaltsjahres	Ansatz des zweiten Haushaltsjahres	Planungsdaten des Haushaltsfolgejahres	Planungsdaten des zweiten Haushaltsfolgejahres
		2024	2025	2026	2027	2028	2029
		in €	in €	in €	in €	in €	in €
E 1	Steuern und ähnliche Abgaben	30.054,76	28.545	35.185	35.185	35.185	35.185
	40110000 Grundsteuer A	707,00	700	1.560	1.560	1.560	1.560
	40120000 Grundsteuer B	3.836,00	3.670	8.300	8.300	8.300	8.300
	40130000 Gewerbesteuer	58,00	0	0	0	0	0
	40210000 Gemeindeanteil an der Einkommensteuer	22.001,05	21.350	22.500	22.500	22.500	22.500
	40220000 Gemeindeanteil an der Umsatzsteuer	-0,13	25	25	25	25	25
	40330000 Hundesteuer	415,91	400	400	400	400	400
	40521000 Familienleistungsausgleich	3.036,93	2.400	2.400	2.400	2.400	2.400
E 2	+ Zuwendungen, allgemeine Umlagen und sonstige Transfererträge	24.309,19	21.054	31.983	31.983	31.959	31.385
	41111000 Schlüsselzuweisung A	18.757,00	15.580	22.800	22.800	22.800	22.800
	41112000 Schlüsselzuweisung B1	2.448,00	2.500	5.950	5.950	5.950	5.950
	41320000 vom Land	0,00	171	0	0	0	0
	41451000 von privaten Unternehmen	2.121,19	2.120	2.550	2.550	2.550	2.550
	41459000 vom sonstigen privaten Bereich	300,00	0	0	0	0	0
	41510000 Sonderposten aus Zuwendungen	683,00	683	683	683	659	85
E 3	+ Erträge der sozialen Sicherung	0,00	0	0	0	0	0
E 4	+ Öffentlich-rechtliche Leistungsentgelte	0,00	500	500	500	500	500
	43230000 Entgelte für die Unterhaltung von Straßen, Wirtschaftswegen u.a. öffentlichen Einrichtungen	0,00	500	500	500	500	500
E 5	+ Privatrechtliche Leistungsentgelte	0,00	0	0	0	0	0
E 6	+ Kostenerstattungen und Kostenumlagen	438,65	175	175	175	175	175
	44243000 von Gemeinden und Gemeindeverbänden	438,65	75	75	75	75	75
	44290000 von Sonstigen	0,00	100	100	100	100	100
E 7	+ Sonstige laufende Erträge	1.357,83	1.300	1.200	1.200	1.200	1.200
	46250000 Konzessionsabgaben	1.357,83	1.300	1.200	1.200	1.200	1.200
E 8	= Summe der laufenden Erträge aus Verwaltungstätigkeit (Summe E 1 bis E 7)	56.160,43	51.574	69.043	69.043	69.019	68.445
E 9	- Personal- und Versorgungsaufwendungen	5.612,88	6.030	6.030	6.030	6.030	6.030
	50110000 Bürgermeister	4.562,88	4.860	4.860	4.860	4.860	4.860
	50220000 Entgelt Arbeitnehmer	0,00	100	100	100	100	100
	50420000 Arbeitnehmer Sozial	0,00	20	20	20	20	20
	51700000 Zuführungen zu Ehrensoldrückstellungen Ehrensold	1.050,00	1.050	1.050	1.050	1.050	1.050
E 10	- Aufwendungen für Sach- und Dienstleistungen	47.026,47	4.225	4.275	4.275	4.275	4.275
	52200000 Aufwendungen für Energie / Wasser / Abwasser / Abfall	1.169,59	1.400	1.400	1.400	1.400	1.400
	52338000 Straßen, Wege, Plätze und Verkehrslenkungsanlagen	992,20	1.500	1.500	1.500	1.500	1.500
	52370000 Unterhaltung der Betriebs- und Geschäftsausstattung	530,66	550	550	550	550	550
	52440000 Laborbedarf, Werkstättenbedarf, Lebensmittel, Arzneimittel, Verbandsstoffe, Sanitätsverbrauchsmaterial, Baumaterial, sonstiger Anstaltsbedarf, Saat- und Pflanzgut	0,00	75	75	75	75	75
	52543000 an Gemeinden und Gemeindeverbände	733,69	700	750	750	750	750
	52911000 Aufwendungen anl. Hochwasser	43.600,33	0	0	0	0	0
E 11	- Abschreibungen	1.639,00	1.639	1.639	1.639	1.626	141
	53220000 immaterielle Vermögensgegenstände aus geleisteten Zuwendungen	113,00	113	113	113	113	113



Ergebnishaushalt 2026 / 2027

Datum: 20.11.2025

Uhrzeit: 11:28:21

Gemeinde: 17 Ortsgemeinde Kinzenburg

Ifd. Nr.	Ergebnishaushalt	Ergebnis des Haushaltsvorjahres	Ansätze des Haushaltsvorjahres einschl. Nachträge	Ansatz des ersten Haushaltsjahres	Ansatz des zweiten Haushaltsjahres	Planungsdaten des Haushaltsfolgejahres	Planungsdaten des zweiten Haushaltsfolgejahres
		2024	2025	2026	2027	2028	2029
		in €	in €	in €	in €	in €	in €
	53490000 mit sonstigen Gebäuden	28,00	28	28	28	28	28
	53580000 Straßen, Wege, Plätze und Verkehrslenkungsanlagen	1.498,00	1.498	1.498	1.498	1.485	0
E 12	- Zuwendungen, Umlagen und sonstige Transferaufwendungen	48.358,48	50.400	58.960	58.960	58.960	58.960
	54143000 an Gemeinden und Gemeindeverbände	3.344,14	8.140	9.200	9.200	9.200	9.200
	54310000 Gewerbesteuerumlage	5,34	0	0	0	0	0
	54420000 Allgemeine Umlagen an Gemeindeverbände	45.009,00	42.260	49.760	49.760	49.760	49.760
E 13	- Aufwendungen der sozialen Sicherung	0,00	0	0	0	0	0
E 14	- Sonstige laufende Aufwendungen	628,77	650	630	630	630	630
	56140000 Aufwendungen für allgemeine Betreuung der Bediensteten	26,40	50	50	50	50	50
	56310000 Büromaterial	355,65	100	150	150	150	150
	56410000 Versicherungsbeiträge	218,52	370	300	300	300	300
	56430000 Sonstige Beiträge	28,20	30	30	30	30	30
	56930000 Repräsentationen	0,00	100	100	100	100	100
E 15	= Summe der laufenden Aufwendungen aus Verwaltungstätigkeit (Summe E 9 bis E 14)	103.265,60	62.944	71.534	71.534	71.521	70.036
E 16	= Laufendes Ergebnis aus Verwaltungstätigkeit (Saldo E 8 und E 15)	-47.105,17	-11.370	-2.491	-2.491	-2.502	-1.591
E 17	+ Zinserträge und sonstige Finanzerträge	12,63	10	15	15	15	15
	47990000 Sonstige	12,63	10	15	15	15	15
E 18	- Zinsaufwendungen und sonstige Finanzaufwendungen	575,12	310	595	675	645	615
	57430000 an Gemeinden und Gemeindeverbände	567,17	300	500	500	500	500
	57510000 an inländische Kreditinstitute	7,95	10	95	175	145	115
E 19	= Saldo der Zins- und sonstigen Finanzerträge und -aufwendungen (Saldo E 17 und E 18)	-562,49	-300	-580	-660	-630	-600
E 20	= Ordentliches Ergebnis (Summe E 16 und E 19)	-47.667,66	-11.670	-3.071	-3.151	-3.132	-2.191
E 21	Außerordentliches Ergebnis	8.567,00	0	0	0	0	0
E 22	Saldo aus internen Leistungsbeziehungen	0,00	0	0	0	0	0
E 23	= Jahresergebnis (Jahresüberschuss / Jahresfehlbetrag) (Summe E 20 bis E 22)	-39.100,66	-11.670	-3.071	-3.151	-3.132	-2.191

*** Ende der Liste "Ergebnishaushalt" ***



Finanzhaushalt 2026 / 2027

Datum: 20.11.2025

Uhrzeit: 11:28:50

Gemeinde: 17 Ortsgemeinde Kinzenburg

Ifd. Nr.	Finanzhaushalt	Ergebnis des Haushaltsvorjahres	Ansätze des Haushaltsvorjahres einschl. Nachträge	Ansatz des ersten Haushaltsjahres	Ansatz des zweiten Haushaltsjahres	Planungsdaten des Haushaltsfolgejahres	Planungsdaten des zweiten Haushaltsfolgejahres	
		2024	2025	2026	2027	2028	2029	
		in €	in €	in €	in €	in €	in €	
F 1	+	Steuern und ähnliche Abgaben	30.044,43	28.545	35.185	35.185	35.185	35.185
		60110000 Grundsteuer A	707,00	700	1.560	1.560	1.560	1.560
		60120000 Grundsteuer B	3.836,00	3.670	8.300	8.300	8.300	8.300
		60130000 Gewerbesteuer	58,00	0	0	0	0	0
		60210000 Gemeindeanteil an der Einkommensteuer	22.001,05	21.350	22.500	22.500	22.500	22.500
		60220000 Gemeindeanteil an der Umsatzsteuer	-0,13	25	25	25	25	25
		60330000 Hundesteuer	405,58	400	400	400	400	400
		60521000 Familienleistungsausgleich	3.036,93	2.400	2.400	2.400	2.400	2.400
F 2	+	Zuwendungen, allgemeine Umlagen und sonstige Transfereinzahlungen	32.193,19	20.371	31.300	31.300	31.300	31.300
		61111000 Schlüsselzuweisung A	18.757,00	15.580	22.800	22.800	22.800	22.800
		61112000 Schlüsselzuweisung B1	2.448,00	2.500	5.950	5.950	5.950	5.950
		61320000 vom Land	0,00	171	0	0	0	0
		61451000 von privaten Unternehmen	2.121,19	2.120	2.550	2.550	2.550	2.550
		61490000 von Sonstigen	300,00	0	0	0	0	0
		61842000 vom Land	8.567,00	0	0	0	0	0
F 3	+	Einzahlungen der sozialen Sicherung	0,00	0	0	0	0	0
F 4	+	Öffentlich-rechtliche Leistungsentgelte	0,00	500	500	500	500	500
		63230000 Entgelte für die Unterhaltung von Straßen, Wirtschaftswegen u.a. öffentlichen Einrichtungen	0,00	500	500	500	500	500
F 5	+	Privatrechtliche Leistungsentgelte	8.000,00	0	0	0	0	0
		64190000 Sonstige	8.000,00	0	0	0	0	0
F 6	+	Kostenerstattungen und Kostenumlagen	438,65	175	175	175	175	175
		64243000 von Gemeinden und Gemeindeverbänden	438,65	75	75	75	75	75
		64290000 von Sonstigen	0,00	100	100	100	100	100
F 7	+	Sonstige laufende Einzahlungen	1.357,83	1.300	1.200	1.200	1.200	1.200
		66250000 Konzessionsabgaben	1.357,83	1.300	1.200	1.200	1.200	1.200
F 8	=	Summe der laufenden Einzahlungen aus Verwaltungstätigkeit (Summe F 1 bis F 7)	72.034,10	50.891	68.360	68.360	68.360	68.360
F 9	-	Personal- und Versorgungsauszahlungen	4.562,88	4.980	4.980	4.980	4.980	4.980
		70110000 Bürgermeister	4.562,88	4.860	4.860	4.860	4.860	4.860
		70220000 Entgelte Arbeitnehmer	0,00	100	100	100	100	100
		70420000 Arbeitnehmer Sozial	0,00	20	20	20	20	20
F 10	-	Auszahlungen für Sach- und Dienstleistungen	46.854,67	4.225	4.275	4.275	4.275	4.275
		72200000 Auszahlungen für Energie / Wasser / Abwasser / Abfall	1.169,59	1.400	1.400	1.400	1.400	1.400
		72338000 Straßen, Wege, Plätze und Verkehrslenkungsanlagen	992,20	1.500	1.500	1.500	1.500	1.500
		72370000 Unterhaltung der Betriebs- und Geschäftsausstattung	530,66	550	550	550	550	550
		72440000 Laborbedarf, Werkstättenbedarf, Lebensmittel, Arzneimittel, Verbandsstoffe, Sanitätsverbrauchsmaterial, Baumaterial, sonstiger Anstaltsbedarf, Saat- und Pflanzgut	0,00	75	75	75	75	75
		72543000 an die Gemeinden und Gemeindeverbände	561,89	700	750	750	750	750
		72910000 Sonstige Auszahlungen für Sachleistungen	43.600,33	0	0	0	0	0
F 12	-	Zuwendungen, Umlagen und sonstige Transferauszahlungen	49.937,43	50.400	58.960	58.960	58.960	58.960
		74143000 an die Gemeinden und Gemeindeverbände	4.923,09	8.140	9.200	9.200	9.200	9.200
		74310000 Gewerbesteuerumlage	5,34	0	0	0	0	0



Finanzhaushalt 2026 / 2027

Datum: 20.11.2025

Uhrzeit: 11:28:50

Gemeinde: 17 Ortsgemeinde Kinzenburg

Ifd. Nr.	Finanzhaushalt	Ergebnis des Haushaltsvorvorjahres	Ansätze des Haushaltsvorjahres einschl. Nachträge	Ansatz des ersten Haushaltsjahres	Ansatz des zweiten Haushaltsjahres	Planungsdaten des Haushaltsfolgejahres	Planungsdaten des zweiten Haushaltsfolgejahres
		2024	2025	2026	2027	2028	2029
		in €	in €	in €	in €	in €	in €
	74420000 Allgemeine Umlagen an Gemeinden und Gemeindeverbände	45.009,00	42.260	49.760	49.760	49.760	49.760
F 13	- Auszahlungen der sozialen Sicherung	0,00	0	0	0	0	0
F 14	- Sonstige laufende Auszahlungen	628,77	650	630	630	630	630
	76140000 Auszahlungen für allgemeine Betreuung der Bediensteten	26,40	50	50	50	50	50
	76310000 Büromaterial	355,65	100	150	150	150	150
	76410000 Versicherungsbeiträge	218,52	370	300	300	300	300
	76430000 sonstige Beiträge	28,20	30	30	30	30	30
	76930000 Repräsentationen	0,00	100	100	100	100	100
F 15	= Summe der laufenden Auszahlungen aus Verwaltungstätigkeit (Summe F 9 bis F 14)	101.983,75	60.255	68.845	68.845	68.845	68.845
F 16	= Saldo der laufenden Ein- und Auszahlungen aus Verwaltungstätigkeit (Saldo F 8 und F 15)	-29.949,65	-9.364	-485	-485	-485	-485
F 17	+ Zinseinzahlungen und sonstige Finanzeinzahlungen	12,63	10	15	15	15	15
	67990000 Sonstige	12,63	10	15	15	15	15
F 18	- Zinsauszahlungen und sonstige Finanzauszahlungen	575,12	310	595	675	645	615
	77430000 an Gemeinden und Gemeindeverbände	567,17	300	500	500	500	500
	77510000 an inländische Kreditinstitute	7,95	10	95	175	145	115
F 19	= Saldo der Zins- und der sonstigen Finanzein- und -auszahlungen (Saldo F 17 und F 18)	-562,49	-300	-580	-660	-630	-600
F 20	= Saldo der ordentlichen Ein- und Auszahlungen (Summe F 16 und F 19)	-30.512,14	-9.664	-1.065	-1.145	-1.115	-1.085
F 21	Saldo der außerordentlichen Ein- und Auszahlungen	0,00	0	0	0	0	0
F 22	Saldo der Ein- und Auszahlungen aus internen Leistungsbeziehungen	0,00	0	0	0	0	0
F 23	= Saldo der ordentlichen und außerordentlichen Ein- und Auszahlungen (Summe F 20 bis F 22)	-30.512,14	-9.664	-1.065	-1.145	-1.115	-1.085
F 24	+ Einzahlungen aus Investitionszuwendungen	0,00	0	1.560	0	0	0
	68142000 von dem Land	0,00	0	1.560	0	0	0
F 25	+ Einzahlungen aus Beiträgen und ähnlichen Entgelten	0,00	0	0	0	0	0
F 26	+ Sonstige Investitionseinzahlungen	0,00	0	0	0	0	0
F 27	= Summe der Einzahlungen aus Investitionstätigkeit (Summe F 24 bis F 26)	0,00	0	1.560	0	0	0
F 28	- Auszahlungen für immaterielle Vermögensgegenstände	0,00	0	0	0	0	0
F 29	- Auszahlungen für Sachanlagen	0,00	0	6.230	0	0	0
	78590000 Auszahlungen für Anlagen im Bau und für geleistete Anzahlungen	0,00	0	6.230	0	0	0
F 30	- Auszahlungen für Finanzanlagen	0,00	0	0	0	0	0
F 31	- Sonstige Investitionsauszahlungen	0,00	0	0	0	0	0
F 32	= Summe der Auszahlungen aus Investitionstätigkeit (Summe F 28 bis F 31)	0,00	0	6.230	0	0	0
F 33	= Saldo der Ein- und Auszahlungen aus Investitionstätigkeit (Saldo F 27 und F 32)	0,00	0	-4.670	0	0	0
F 34	= Finanzmittelüberschuss /-fehlbetrag (Summe F 23 und F 33)	-30.512,14	-9.664	-5.735	-1.145	-1.115	-1.085
F 35	+ Aufnahme von Investitionskrediten	0,00	0	4.670	0	0	0
	69253000 Laufzeit 5 Jahre und mehr	0,00	0	4.670	0	0	0
F 36	- Tilgung von Investitionskrediten	34,75	35	35	815	815	815



Finanzhaushalt 2026 / 2027

Datum: 20.11.2025

Uhrzeit: 11:28:50

Gemeinde: 17 Ortsgemeinde Kinzenburg

Ifd. Nr.	Finanzhaushalt	Ergebnis des Haushaltsvorjahres	Ansätze des Haushaltsvorjahres einschl. Nachträge	Ansatz des ersten Haushaltsjahres	Ansatz des zweiten Haushaltsjahres	Planungsdaten des Haushaltsfolgejahres	Planungsdaten des zweiten Haushaltsfolgejahres
		2024	2025	2026	2027	2028	2029
		in €	in €	in €	in €	in €	in €
	79250000 vom inländischen Geldmarkt	34,75	35	35	815	815	815
F 37	= Saldo der Ein- und Auszahlungen aus Investitionskrediten (Saldo F 35 und F 36)	-34,75	-35	4.635	-815	-815	-815
F 38	Veränderung der Forderungen gegenüber der Verbandsgemeinde im Rahmen der Einheitskasse (ohne durchlaufende Gelder)	0,00	0	0	0	0	0
F 39	Veränderung der Verbindlichkeiten gegenüber der Verbandsgemeinde im Rahmen der Einheitskasse	30.546,89	9.699	1.100	1.960	1.930	1.900
F 40	= Saldo der Ein- und Auszahlungen aus Finanzierungstätigkeit (Summe F 37 bis F 39)	30.512,14	9.664	5.735	1.145	1.115	1.085
F 41	Saldo der durchlaufenden Gelder	0,00	0	0	0	0	0
F 42	= Verwendung Finanzmittelüberschuss / Deckung Finanzmittelfehlbetrag (Summe F 40 und F 41)	30.512,14	9.664	5.735	1.145	1.115	1.085
F 43	= Veränderung der liquiden Mittel (einschl. durchlaufende Gelder) (Saldo F 41 und F 38)	0,00	0	0	0	0	0
	nachrichtlich:						
F 44	Ausgleich Finanzhaushalt (Saldo F 23 und F 36)	-30.546,89	-9.699	-1.100	-1.960	-1.930	-1.900
F 45	Mindest-Rückführungsbetrag gemäß Tilgungsplan	0,00	0	0	0	0	0

*** Ende der Liste "Finanzhaushalt" ***

Investitionsplan 2026

Produkt 54112 = Straßenbeleuchtung

Projekt 54112 = Umrüstung der Straßenbeleuchtung auf LED-Technik

Pos.: Konto: Erläuterungstext

Der Ortsgemeinderat Kinzenburg hat sich dafür ausgesprochen, die vorhandene Straßenbeleuchtungsanlage in der Ortsgemeinde Kinzenburg auf die LED-Technik umzurüsten.

Die Umstellung auf LED soll in aller Regel im Rahmen der regelmäßigen Wartungsintervalle erfolgen.

Durch diese Umstellung kann gegenüber der bisherigen Straßenbeleuchtung eine erhebliche Stromkostensparnis erzielt werden.

Die Überprüfung hat ergeben, dass insgesamt **11 Lampen** auf die LED-Technik umrüstbar sind.

Die Gesamtkosten für diese Umrüstung auf LED-Technik belaufen sich auf rd. **6.224,30 EUR**.

Die Betriebskosten der Straßenbeleuchtung (Stromkosten und Unterhaltung) belaufen sich lt. beigefügte Berechnung der Westenergie AG, Trier, auf jährlich **2.110,41 EUR**.

Lt. vorliegenden Berechnungsunterlagen würden sich die Betriebskosten nach Umstellung auf **1.107,20 EUR** belaufen, so dass ein sog. Amortisationsbetrag von rd. **1.003,21 EUR** jährl. erzielt wird.

Die Amortisationszeit für die Umrüstung der ineffizienten Straßenbeleuchtung beträgt somit 6,20 Jahre.

Durch die Förderung des Kommunalen Investitionsprogramms Klimaschutz und Innovation (KIPKI) des Landes Rheinland-Pfalz wird ebenfalls die Umstellung der Straßenbeleuchtung auf LED unterstützt.

Die entsprechende Bewilligung der Mittel liegt bereits vor.

Insgesamt wird ein Betrag von 155.902,10 € an die Ortsgemeinden unserer Verbandsgemeinde weitergeleitet.

Die anteilige voraussichtliche Förderung aus dem Programm KIPKI beläuft sich für die Ortsgemeinde Kinzenburg auf **ca. 1.560,00 EUR**.

Die Amortisationszeitraum reduziert sich dementsprechend.

Da anderweitige Finanzierungsmittel für die Finanzierung des restlichen Eigenanteils in Höhe von **4.670,00 EUR** nicht zur Verfügung stehen, ist die Finanzierung nur durch die Aufnahme eines Darlehens möglich, wofür eine entsprechende Kreditgenehmigung nach § 95 Abs.4 Nr. GemO beantragt wird.

Die Refinanzierung erfolgt somit in den Folgejahren durch den o.g. Amortisationsbetrag.

Investitionsplan 2026

Leistung	Projekt	Maßnahme	Einzahlung	Auszahlung	Finanzbedarf	Kreditbedarf
			EUR	EUR	EUR	EUR
54112	54112	Umrüstung der Straßenbeleuchtung auf LED	6.230,00	1.560,00	4.670,000	4.670,00

Gemeinde Kinzenburg

Investitionskosten für Umrüstung/Erneuerung zu LED-Technik - ganznächtlig		Anzahl	Stückkosten	Summe
1	Leuchte Siteco SL11 Mini 4100lm LRAP bis 35 W	10	475,50 €	4.755,00
2	Leuchte Siteco SL11 Mini 4100lm LRAP bis 35 W	1	475,50 €	475,50
Umrüstkosten				5.230,50
Kosten Gemeinde Netto				5.230,50
MwSt				993,80
Kosten Gemeinde Brutto				6.224,30

Ersparnis nach Umrüstung- ganznächtlige Beleuchtung			aktuell	nach Umrüstung	Ersparnis	
Leistung [kW]			0,913 kW	0,385 kW	0,528 kW	
Benutzungsstunden pro Jahr			4100 h	4100 h		
Stromverbrauch [kWh]			03.606 kWh	01.441 kWh	2.165 kWh	
Strompreis incl. gesetzlichen Abgaben (Netto/Brutto)	0,336 € /kWh	0,400 € /kWh	1.441,82	576,25	865,57	
Leistungspreis (Netto/Brutto)	84,060 € /kW	100,031 € /kW	91,33	38,51	52,82	
Kosten Messstelle (Netto/Brutto)	104,93 €	124,87 €	124,87	124,87	0,00	
Wartungspauschale für	Bestand Aktuell 11 St.	Nicht umg. 00 St.	umg. LED 11 St.	452,39	367,57	84,82
Betriebskosten für Straßenbeleuchtung (Variante b) pro Jahr incl. MwSt			2.110,41	1.107,20	1.003,21	
Amortisation für Umrüstung der ineffizienten Straßenbeleuchtung [Jahre]					6,20 Jahre	



Investitionsplan 2026 / 2027

Gemeinde: 17 Ortsgemeinde Kinzenburg

Datum: 20.11.2025
Uhrzeit: 11:29:47

Haupt-Produktbereich	5	Gestaltung Umwelt
Produktbereich	54	Verkehrsflächen und -anlagen, ÖPNV
Produktgruppe	541	Gemeindestraßen
Produkt	5411	Gemeindestraßen
Leistung	54112	Straßenbeleuchtung
Projekt	54112	Umstellung Straßenbeleuchtung auf LED

Pos. Inhalt	Ergebnis des Vorvorjahres 2024	Ansatz des Vorjahres (lfd. HH-Jahr) 2025	Ansatz des HH-Jahres (Planjahr) 2026	Verpflichtungs- ermäch- tigung	das	das zweite	das dritte	das vierte	Bisher be- reitgestellt (einschl. Spalte 2)	Gesamt- einzh- lungen/- auszahl.
					auf das Haushaltsjahr folgende Jahr					
					2027	2028	2029	2030		
	EUR									
	1	2	3	4	5	6	7	8	9	10
Summe der Einzahlungen aus Investitionstätigkeit	0,00	0	1.560	0	0	0	0	0	0	1.560
68142000 von dem Land	0,00	0	1.560	0	0	0	0	0	0	1.560
Summe der Auszahlungen aus Investitionstätigkeit	0,00	0	6.230	0	0	0	0	0	0	6.230
78590000 Auszahlungen für Anlagen im Bau und für geleistete Anzahlungen	0,00	0	6.230	0	0	0	0	0	0	6.230
darunter:										
Saldo der Ein- und Auszahlungen aus Investitionstätigkeit	0,00	0	-4.670	0	0	0	0	0	0	-4.670



Investitionsplan (Gesamtübersicht) 2026 / 2027

Gemeinde: 17 Ortsgemeinde Kinzenburg

Datum: 20.11.2025

Uhrzeit: 11:30:20

Pos.	Inhalt	Ergebnis	Plan	Plan	Plan	Plan	Plan	Plan
		2024	2025	2026	2027	2028	2029	2030
		EUR	EUR	EUR	EUR	EUR	EUR	EUR
		1	2	3	4	5	6	7
	Summe der Einzahlungen aus Investitionstätigkeit	0,00	0	1.560	0	0	0	0
	<i>68142000 von dem Land</i>	<i>0,00</i>	<i>0</i>	<i>1.560</i>	<i>0</i>	<i>0</i>	<i>0</i>	<i>0</i>
	Summe der Auszahlungen aus Investitionstätigkeit	0,00	0	6.230	0	0	0	0
	<i>78590000 Auszahlungen für Anlagen im Bau und für geleistete Anzahlungen</i>	<i>0,00</i>	<i>0</i>	<i>6.230</i>	<i>0</i>	<i>0</i>	<i>0</i>	<i>0</i>
	darunter:							
	mit Verpflichtungsermächtigungen in Vorjahren	0,00	0	0	0	0	0	0
	bereits gebunden							
	Verpflichtungsermächtigungen	0,00	0	0	0	0	0	0
	Saldo der Ein- und Auszahlungen aus Investitionstätigkeit	0,00	0	-4.670	0	0	0	0

*** Ende der Liste "Investitionsplan (Gesamtübersicht)" ***

Übersicht über die voraussichtlichen Schulden 2026

Ortsgemeinde Kinzenburg

Schulden- nummer	Gläubiger	Bezeichnung	Nennbetrag	Zinssatz %	Voraussichtlicher Stand 01.01.2026	Kreditauf- nahme	Tilgung	Zinsen	Voraussichtlicher Stand 31.12.2026
17-58-3	Kreissparkasse Bitburg-Prüm	Kostenanteil KITA Lünebach	695,00	3,99	347,5	0,00	34,75	13,53	312,75
	Neuaufnahme	Umstellung Straßenbeleuchtung auf LED LFZ 6 Jahre	4.670,00	3,50	0,00	4.670,00	0,00	80,00	4.670,00
					347,50	4.670,00	34,75	93,53	4.982,75

Übersicht über die voraussichtlichen Schulden 2027

Ortsgemeinde Kinzenburg

Schulden- nummer	Gläubiger	Bezeichnung	Nennbetrag	Zinssatz %	Voraussichtlicher Stand 01.01.2027	Kreditauf- nahme	Tilgung	Zinsen	Voraussichtlicher Stand 31.12.2027
17-58-3	Kreissparkasse Bitburg-Prüm	Kostenanteil KITA Lünebach	695	3,99	312,75	0	34,75	12,13	278,00
	Neuaufnahme	Umstellung Straßenbeleuchtung auf LED LFZ 6 Jahre	4.670,00	3,50	4.670,00	0,00	780,00	160,00	3.890,00
					4.982,75	0,00	814,75	172,13	4.168,00

Übersicht					
über den Stand der Verbindlichkeiten aus Anleihen, Kreditaufnahmen und ähnlicher Vorgänge					
Ifd. Nr.	Art (gem. § 47 Abs. 5 Nr. 4 GemHVO)	Stand Beginn Haushaltsvorjahr	Voraussichtlicher Stand zu Beginn des Haushaltsjahres	Voraussichtlicher Stand zum Ende des Haushaltsjahres	Voraussichtlicher Stand zum Ende des Haushaltsjahres
		2025	2026	2026	2027
		in EUR			
1	Verbindlichkeiten aus Anleihen für Investitionen				
2	Verbindlichkeiten aus Anleihen zur Liquiditätssicherung				
3	Verbindlichkeiten aus Kreditaufnahmen für Investitionen (gemäß § 103 GemO)	382,25	347,25	4.982,75	4.168,00
4	Verbindlichkeiten gegenüber der Verbandsgemeinde im Rahmen der Einheitskasse	68.674,35	78.373,35	79.473,35	81.433,35
5	darunter: a) Verbindlichkeiten gegenüber der Verbandsgemeinde im Rahmen der Einheitskasse, welche bis zum 31.12.2023 entstanden sind abzüglich Schuldübernahme durch Land (PEK-RP)	29.560,46	29.560,46	29.560,46	29.560,46
6	b) Verbindlichkeiten gegenüber der Verbandsgemeinde im Rahmen der Einheitskasse, welche ab dem 01.01.2024 entstanden sind	39.113,89	48.812,89	49.912,89	51.872,89
7	Verbindlichkeiten aus Vorgängen, die Kreditaufnahmen wirtschaftlich gleichkommen				
8	Summe der Verbindlichkeiten aus Anleihen, Kreditaufnahmen und ähnlicher Vorgänge	69.056,60	78.720,60	84.456,10	85.601,35

Ortsgemeinde Kinzenburg

Übersicht der Beurteilung der dauernden Leistungsfähigkeit (Berechnung der sog. "freien Finanzspitze"; Ausgleich Finanzhaushalt)

Ifd. Nr.	Einzahlungs- und Auszahlungsarten	Ergebnisse des Haushalts-vovorjahres	Ansätze des Haushalts-vorjahres einschl. Nachträge	Ansätze des Haushalts-jahres	Planungsdaten des Haushalts-folgejahres	Planungsdaten des zweiten Haushalts-folgejahres	Planungsdaten des dritten Haushalts-folgejahres	
		2024	2025	2026	2027	2028	2029	
		in €						
Entstehungsrechnung	1	Saldo der ordentlichen und außerordentlichen Ein- und Auszahlungen (§ 2 Abs. 1 Satz 1 Posten F 23 GemHVO) (2024 abzüglich PEK)	einschließlich Zinsauszahlungen für bereits genehmigte Kredite	einschließlich Zinsauszahlungen für bereits genehmigte Kredite und für geplante, aber noch nicht genehmigte Kredite				
			-39.079,14	-9.664,00	-1.065,00	-1.145,00	-1.115,00	-1.085,00
	2	abzüglich Auszahlungen zur planmäßigen Tilgung von bereits genehmigten Investitionskrediten (§ 2 Abs. 1 Satz 1 Posten F 36 GemHVO)	34,75	35,00	35,00	35,00	35,00	35,00
	3	Mindest-Rückführungsbetrag gemäß Tilgungsplan	0,00	0,00	0,00	0,00	0,00	0,00
	4	Zwischensumme	-39.113,89	-9.699,00	-1.100,00	-1.180,00	-1.150,00	-1.120,00
Verwendungsrechnung	5	abzüglich Auszahlungen zur planmäßigen Tilgung von geplanten, aber noch nicht genehmigten Investitionskrediten (§ 2 Abs. 1 Satz 1 Posten F 36 GemHVO)				780,00	780,00	780,00
	6	"freie Finanzspitze" (Ziel in allen Jahren: ≥ 0)	-39.113,89	-9.699,00	-1.100,00	-1.960,00	-1.930,00	-1.900,00
Endfällige Kredite Jahr - Betrag € Jahr - Betrag €			Stand der Kredite zur Liquiditätssicherung Jahr 2024 68.674,35 EUR					

Ortsgemeinde Kinzenburg

Übersicht über die Über-/Unterdeckung im Finanzhaushalt bzw. in der Finanzrechnung

Haushaltsjahr 2026/2027

lfd. Nr.	Jahr	Jahr	Saldo der ordentlichen und außerordentlichen Ein- und Auszahlungen	./. planmäßige Tilgung	./. Mindest- Rückführungsbetrag gemäß Tilgungsplan	= Betrag
			(§ 2 Abs. 1 Satz 1 Posten F 23 GemHVO)	(§ 2 Abs. 1 Satz 1 Posten F 36 GemHVO)	(§ 2 Abs. 1 Satz 1 Posten F 45 GemHVO)	
in €						
1	5. Haushaltsvorjahr (lt. festgestelltem Jahresabschluss)	2021	-2.666,26	34,75	0,00	-2.701,01
2	4. Haushaltsvorjahr (lt. festgestelltem Jahresabschluss)	2022	1.622,89	34,75	0,00	1.588,14
3	3. Haushaltsvorjahr (lt. festgestelltem Jahresabschluss)	2023	-16.804,35	34,75	0,00	-16.839,10
4	2. Haushaltsvorjahr (bereinigtes Rechnungsergebnis ohne PEK)	2024	-39.079,14	34,75	0,00	-39.113,89
5	1. Haushaltsvorjahr (Ansatz einschl. Nachträge)	2025	-9.664,00	35,00	0,00	-9.699,00
6	Haushaltsjahr (Ansatz)	2026	-1.065,00	35,00	0,00	-1.100,00
7	Zwischensumme (lfd. Nr. 1 bis 6)	/	-67.655,86	209,00	0,00	-67.864,86
8	1. Haushaltsfolgejahr (Planung)	2027	-1.145,00	815,00	0,00	-1.960,00
9	2. Haushaltsfolgejahr (Planung)	2028	-1.115,00	815,00	0,00	-1.930,00
10	3. Haushaltsfolgejahr (Planung)	2029	-1.085,00	815,00	0,00	-1.900,00
11	Summe	/	-71.000,86	2.654,00	0,00	-73.654,86

Ortsgemeinde Kinzenburg

Übersicht über die Über-/Unterdeckung im Finanzhaushalt bzw. in der Finanzrechnung

Haushaltsjahr 2026/2027

lfd. Nr.	Jahr	Jahr	Saldo der ordentlichen und außerordentlichen Ein- und Auszahlungen	./. planmäßige Tilgung	./. Mindest- Rückführungsbetrag gemäß Tilgungsplan	= Betrag
			(§ 2 Abs. 1 Satz 1 Posten F 23 GemHVO)	(§ 2 Abs. 1 Satz 1 Posten F 36 GemHVO)	(§ 2 Abs. 1 Satz 1 Posten F 45 GemHVO)	
in €						
1	5. Haushaltsvorjahr (lt. festgestelltem Jahresabschluss)	2022	1.622,89	34,75	0,00	1.588,14
2	4. Haushaltsvorjahr (lt. festgestelltem Jahresabschluss)	2023	-16.804,35	34,75	0,00	-16.839,10
3	3. Haushaltsvorjahr (lt. festgestelltem Jahresabschluss) bereinigtes Jahresergebnis (ohne PEK)	2024	-39.079,14	34,75	0,00	-39.113,89
4	2. Haushaltsvorjahr (Ansatz einschl. Nachträge)	2025	-9.664,00	35,00	0,00	-9.699,00
5	1. Haushaltsvorjahr (Ansatz)	2026	-1.065,00	35,00	0,00	-1.100,00
6	Haushaltsjahr (Ansatz)	2027	-1.145,00	815,00	0,00	-1.960,00
7	Zwischensumme (lfd. Nr. 1 bis 6)	/	-66.134,60	989,25	0,00	-67.123,85
8	1. Haushaltsfolgejahr (Planung)	2028	-1.115,00	815,00	0,00	-1.930,00
9	2. Haushaltsfolgejahr (Planung)	2029	-1.085,00	815,00	0,00	-1.900,00
10	Summe	/	-68.334,60	2.619,25	0,00	-70.953,85

Ortsgemeinde Kinzenburg
Übersicht über die Entwicklung der Jahresergebnisse
Haushaltsjahr 2026/2027
(gemäß § 2 Abs. 1 Satz 1 GemHVO)

lfd. Nr.	Ergebnis	Jahr	Betrag in €
1	5. Haushaltsvorjahr (lt. festgestelltem Jahresabschluss)	2021	-5.708,59
2	4. Haushaltsvorjahr (lt. festgestelltem Jahresabschluss)	2022	-5.072,73
3	3. Haushaltsvorjahr (lt. festgestelltem Jahresabschluss)	2023	-6.499,97
4	2. Haushaltsvorjahr (lt. festgestelltem Jahresabschluss)	2024	-39.100,66
	davon: Entschuldungsbetrag PEK 8.567,00 € bereinigtes Jahresergebnis	2024	-47.667,66
5	1. Haushaltsvorjahr (Ansatz einschl. Nachträge)	2025	-11.670,00
6	Haushaltsjahres (Ansatz)	2026	-3.071,00
7	Zwischensummer (lfd. Nr. 1-6)		-79.689,95
8	1. Haushaltsfolgejahr (Planung)	2027	-3.151,00
9	2. Haushaltsfolgejahr (Planung)	2028	-3.132,00
10	3. Haushaltsfolgejahr (Planung)	2029	-2.191,00
11	Summe		-88.163,95

Ortsgemeinde Kinzenburg
Übersicht über die Entwicklung des Eigenkapitals
Haushaltsjahr 2026/2027

lfd. Nr.	Ergebnis (gem. § 2 Abs. 1 Satz 1 GemHVO)	Jahr	Betrag	nachrichtlich: aufgelaufenes Eigenkapital
			in €	
1	Eigenkapital zum 31.12. des dritten Haushaltsvorjahres	2023	-6.499,97	-30.930,68
2	+ Jahresergebnis des zweiten Haushaltsvorjahres	2024	-39.100,66	-70.031,34
3	+ Ansatz für Jahresergebnis des Haushaltsvorjahres	2025	-11.670,00	-81.701,34
4	+ Ansatz für Jahresergebnis des Haushaltsjahres	2026	-3.071,00	-84.772,34
5	+ geplantes Jahresergebnis des Haushaltsfolgejahres	2027	-3.151,00	-87.923,34
6	+ geplantes Jahresergebnis des 2. Haushaltsfolgejahres	2028	-3.132,00	-91.055,34
7	+ geplantes Jahresergebnis des 3. Haushaltsfolgejahres	2029	-2.191,00	-93.246,34

VERBANDSGEMEINDEVERWALTUNG ARZFELD

IM NATURPARK SÜDEIFEL



Ortsgemeinde Kinzenburg

Fachbereich 1.2

Finanzen

§§ 95 Abs. 4 Nr. 3, 103 Abs. 3 GemO

Bearbeiter:
54687 Arzfeld,

Karl-Heinz Kellen
20.11.2025

Ermittlung des Höchstbetrages der Verbindlichkeiten gegenüber der Einheitskasse gemäß § 68 Abs. 4 GemO

Die Ermittlung erfolgt entsprechend der Empfehlung des GStB Rheinland-Pfalz vom 10.10.2023 (Muster folgt)

Jahr	Höchstbetrag	Bemerkungen	2026	2027
2024	-75.813,07 €			
2023	-54.720,21 €			
2022	-30.217,50 €			
2021	-34.380,58 €			
2020	-34.925,71 €			
Ausgangsbasis				
Summe der ordentlichen und außerordentlichen Auszahlungen des Planjahres	2026	69.440,00 €		
davon 5 %			3.472,00 €	6.944,00 €
Summe			-79.285,07 €	-82.757,07 €
gerundet			-79.000,00 €	-83.000,00 €

§ 4 der Haushaltssatzung

Verbindlichkeiten gegenüber der Einheitskasse	2026	-79.000,00 €
Verbindlichkeiten gegenüber der Einheitskasse	2027	-83.000,00 €

vorhandener Finanzmittelbestand zum 31.12.2024		-68.674,35 €
Verbindlichkeiten gegenüber der Einheitskasse	2025	-9.699,00 €
Verbindlichkeiten gegenüber der Einheitskasse	2026	-1.100,00 €
Verbindlichkeiten gegenüber der Einheitskasse	2027	-1.960,00 €

Aufgestellt:

54687 Arzfeld, 20.11.2025

i. A.

Fachbereich 1.2. -Finanzen-

Ortsgemeinde Kizenburg

Übersicht über die Rückführung der Verbindlichkeiten gegenüber der Verbandsgemeinde im Rahmen der Einheitskasse																
Liquiditätskredite zum 31.12.2023:			38.127,46	PEK 2024	8.567,00		29.560,46									
lfd. Nr.	Jahr (jeweils zum 31.12.)	Orientierungs- wert in Höhe von 1/30	Mindest- Rückführungsbetrag	freiwillige Tilgung	Saldo (Spalte 2 + 3 - 1)	"Stand Verbindlichkeiten gegen- über der Verbandsgemeinde i. R. d. Einheitskasse zum 31.12. unter Berücksichtigung des Orientierungswertes"	"Stand Verbindlichkeiten gegen-über der Verbandsgemeinde i. R. d. Einheitskasse zum 31.12. unter Berücksichtigung des Mindest- Rückführungsbetrages sowie der freiwilligen Tilgung"	Saldo (Spalte 6 - 5)	in €							
									Spalte:	1	2	3	4	5	6	7
1	2024	985,35	0,00	0,00	-985,35	28.575,11	29.560,46	985,35								
2	2025	985,35	0,00	0,00	-985,35	27.589,76	29.560,46	1.970,70								
3	2026	985,35	0,00	0,00	-985,35	26.604,41	29.560,46	2.956,05								
4	2027	985,35	0,00	0,00	-985,35	25.619,07	29.560,46	3.941,39								
5	2028	985,35	0,00	0,00	-985,35	24.633,72	29.560,46	4.926,74								
6	2029	985,35	0,00	0,00	-985,35	23.648,37	29.560,46	5.912,09								
7	2030	985,35	985,35	0,00	0,00	22.663,02	28.575,11	5.912,09								
8	2031	985,35	985,35	0,00	0,00	21.677,67	27.589,76	5.912,09								
9	2032	985,35	985,35	0,00	0,00	20.692,32	26.604,41	5.912,09								
10	2033	985,35	985,35	0,00	0,00	19.706,97	25.619,07	5.912,09								
11	2034	985,35	985,35	0,00	0,00	18.721,62	24.633,72	5.912,09								
12	2035	985,35	985,35	0,00	0,00	17.736,28	23.648,37	5.912,09								
13	2036	985,35	985,35	0,00	0,00	16.750,93	22.663,02	5.912,09								
14	2037	985,35	985,35	0,00	0,00	15.765,58	21.677,67	5.912,09								
15	2038	985,35	985,35	0,00	0,00	14.780,23	20.692,32	5.912,09								
16	2039	985,35	985,35	0,00	0,00	13.794,88	19.706,97	5.912,09								
17	2040	985,35	985,35	0,00	0,00	12.809,53	18.721,62	5.912,09								
18	2041	985,35	985,35	0,00	0,00	11.824,18	17.736,28	5.912,09								
19	2042	985,35	985,35	0,00	0,00	10.838,84	16.750,93	5.912,09								
20	2043	985,35	985,35	0,00	0,00	9.853,49	15.765,58	5.912,09								
21	2044	985,35	985,35	0,00	0,00	8.868,14	14.780,23	5.912,09								
22	2045	985,35	985,35	0,00	0,00	7.882,79	13.794,88	5.912,09								
23	2046	985,35	985,35	0,00	0,00	6.897,44	12.809,53	5.912,09								
24	2047	985,35	985,35	0,00	0,00	5.912,09	11.824,18	5.912,09								
25	2048	985,35	985,35	0,00	0,00	4.926,74	10.838,84	5.912,09								
26	2049	985,35	985,35	0,00	0,00	3.941,39	9.853,49	5.912,09								
27	2050	985,35	985,35	0,00	0,00	2.956,05	8.868,14	5.912,09								
28	2051	985,35	985,35	0,00	0,00	1.970,70	7.882,79	5.912,09								
29	2052	985,35	985,35	0,00	0,00	985,35	6.897,44	5.912,09								
30	2053	985,35	985,35	0,00	0,00	0,00	5.912,09	5.912,09								

Ortsgemeinde Kinzenburg

Übersicht über die Rückführung der Verbindlichkeiten gegenüber der Verbandsgemeinde im Rahmen der Einheitskasse								
Liquiditätskredite zum 31.12.2024:		39.113,89						
lfd. Nr.	Jahr (jeweils zum 31.12.)	Orientierungswert in Höhe von 1/30	Mindest-Rückführungsbetrag	freiwillige Tilgung	Saldo (Spalte 2 + 3 - 1)	"Stand Verbindlichkeiten gegenüber der Verbandsgemeinde i. R. d. Einheitskasse zum 31.12. unter Berücksichtigung des Orientierungswertes"	"Stand Verbindlichkeiten gegenüber der Verbandsgemeinde i. R. d. Einheitskasse zum 31.12. unter Berücksichtigung des Mindest-Rückführungsbetrages sowie der freiwilligen Tilgung"	Saldo (Spalte 6 - 5)
	in €							
	Spalte:	1	2	3	4	5	6	7
1	2025	13.037,96	0,00	0,00	-13.037,96	26.075,93	39.113,89	13.037,96
2	2026	13.037,96	0,00	0,00	-13.037,96	13.037,96	39.113,89	26.075,93
3	2027	13.037,96	0,00	0,00	-13.037,96	0,00	39.113,89	39.113,89
4								0,00
5								0,00
6								0,00
7								0,00
8								0,00
9								0,00
10								0,00
11								0,00
12								0,00
13								0,00
14								0,00
15								0,00
16								0,00
17								0,00
18								0,00
19								0,00
20								0,00
21								0,00
22								0,00
23								0,00
24								0,00
25								0,00
26								0,00
27								0,00
28								0,00
29								0,00
30								0,00

Ortsgemeinde Kinzenburg

Übersicht über die Rückführung der Verbindlichkeiten gegenüber der Verbandsgemeinde im Rahmen der Einheitskasse								
Liquiditätskredite zum 31.12.2025:		9.699,00						
lfd. Nr.	Jahr (jeweils zum 31.12.)	Orientierungswert in Höhe von 1/30	Mindest-Rückführungsbetrag	freiwillige Tilgung	Saldo (Spalte 2 + 3 - 1)	"Stand Verbindlichkeiten gegenüber der Verbandsgemeinde i. R. d. Einheitskasse zum 31.12. unter Berücksichtigung des Orientierungswertes"	"Stand Verbindlichkeiten gegenüber der Verbandsgemeinde i. R. d. Einheitskasse zum 31.12. unter Berücksichtigung des Mindest-Rückführungsbetrages sowie der freiwilligen Tilgung"	Saldo (Spalte 6 - 5)
	in €							
	Spalte:	1	2	3	4	5	6	7
1	2026	3.233,00	0,00	0,00	-3.233,00	6.466,00	9.699,00	3.233,00
2	2027	3.233,00	0,00	0,00	-3.233,00	3.233,00	9.699,00	6.466,00
3	2028	3.233,00	0,00	0,00	-3.233,00	0,00	9.699,00	9.699,00
4								0,00
5								0,00
6								0,00
7								0,00
8								0,00
9								0,00
10								0,00
11								0,00
12								0,00
13								0,00
14								0,00
15								0,00
16								0,00
17								0,00
18								0,00
19								0,00
20								0,00
21								0,00
22								0,00
23								0,00
24								0,00
25								0,00
26								0,00
27								0,00
28								0,00
29								0,00
30								0,00

Ortsgemeinde Kinzenburg

Übersicht über die Rückführung der Verbindlichkeiten gegenüber der Verbandsgemeinde im Rahmen der Einheitskasse								
Liquiditätskredite zum 31.12.2026:		1.100,00						
lfd. Nr.	Jahr (jeweils zum 31.12.)	Orientierungs- wert in Höhe von 1/30	Mindest- Rückführungsbetrag	freiwillige Tilgung	Saldo (Spalte 2 + 3 - 1)	"Stand Verbindlichkeiten gegen- über der Verbandsgemeinde i. R. d. Einheitskasse zum 31.12. unter Berücksichtigung des Orientierungswertes"	"Stand Verbindlichkeiten gegen-über der Verbandsgemeinde i. R. d. Einheitskasse zum 31.12. unter Berücksichtigung des Mindest- Rückführungsbetrages sowie der freiwilligen Tilgung"	Saldo (Spalte 6 - 5)
	Spalte:	1	2	3	4	in €		7
						5	6	
1	2027	366,67	0,00	0,00	-366,67	733,33	1.100,00	366,67
2	2028	366,67	0,00	0,00	-366,67	366,67	1.100,00	733,33
3	2029	366,67	0,00	0,00	-366,67	0,00	1.100,00	1.100,00
4								0,00
5								0,00
6								0,00
7								0,00
8								0,00
9								0,00
10								0,00
11								0,00
12								0,00
13								0,00
14								0,00
15								0,00
16								0,00
17								0,00
18								0,00
19								0,00
20								0,00
21								0,00
22								0,00
23								0,00
24								0,00
25								0,00
26								0,00
27								0,00
28								0,00
29								0,00
30								0,00

Ortsgemeinde Kinzenburg

Übersicht über die Rückführung der Verbindlichkeiten gegenüber der Verbandsgemeinde im Rahmen der Einheitskasse								
Liquiditätskredite zum 31.12.2027:		1.960,00						
lfd. Nr.	Jahr (jeweils zum 31.12.)	Orientierungswert in Höhe von 1/30	Mindest-Rückführungsbetrag	freiwillige Tilgung	Saldo (Spalte 2 + 3 - 1)	"Stand Verbindlichkeiten gegenüber der Verbandsgemeinde i. R. d. Einheitskasse zum 31.12. unter Berücksichtigung des Orientierungswertes"	"Stand Verbindlichkeiten gegenüber der Verbandsgemeinde i. R. d. Einheitskasse zum 31.12. unter Berücksichtigung des Mindest-Rückführungsbetrages sowie der freiwilligen Tilgung"	Saldo (Spalte 6 - 5)
	in €							
	Spalte:	1	2	3	4	5	6	7
1	2028	653,33	0,00	0,00	-653,33	1.306,67	1.960,00	653,33
2	2029	653,33	0,00	0,00	-653,33	653,33	1.960,00	1.306,67
3	2030	653,33	0,00	0,00	-653,33	0,00	1.960,00	1.960,00
4								0,00
5								0,00
6								0,00
7								0,00
8								0,00
9								0,00
10								0,00
11								0,00
12								0,00
13								0,00
14								0,00
15								0,00
16								0,00
17								0,00
18								0,00
19								0,00
20								0,00
21								0,00
22								0,00
23								0,00
24								0,00
25								0,00
26								0,00
27								0,00
28								0,00
29								0,00
30								0,00

Jahresabschluss 2024

Ortsgemeinde Kinzenburg

Ermittlung des Ist-Ergebnisses 2024

Ergebnisrechnung - Ergebnishaushalt		Plan 2024	Ist 2024
Summe der laufenden Erträge aus Verwaltungstätigkeit	Euro	51.574,00	Euro 64.727,43
		E 8+E21	
Summe der laufenden Aufwendungen aus Verwaltungstätigkeit	Euro	62.984,00	Euro 103.265,60
		E 15	
Laufendes Ergebnis aus Verwaltungstätigkeit	Euro	-11.410,00	Euro -38.538,17
		E 16	
Zinsertrag	Euro	10,00	Euro 12,63
		E 17	
Zinsaufwendungen	Euro	310,00	Euro 575,12
		E 18	
Gesamtbetrag der Erträge	Euro	51.584,00	Euro 64.740,06
Gesamtbetrag der Aufwendungen	Euro	63.294,00	Euro 103.840,72
Finanzergebnis Ergebnishaushalt	Euro	-11.710,00	Euro -39.100,66

Bilanz					
Aktiv			Passiv		
Pos.	Eröffnungsbilanz 01.01.2024	Schlussbilanz 31.12.2024	Pos.	Eröffnungsbilanz 01.01.2024	Schlussbilanz 31.12.2024
	Euro	Euro		Euro	Euro
1. Anlagevermögen	21.446,76	19.807,76	1. Eigenkapital	-6.499,97	-39.100,66
2. Umlaufvermögen	6.456,00	310,33	Jahresergebnis 2024	nachrichtlich	-39.100,66
4. Rechnungsabgrenzung		0,00	Ergebnishaushalt		
5. Nicht d. EK ged. Fehlbetrag	24.430,71	30.930,68	2. Sonderposten	3.924,00	3.241,00
			3. Rückstellungen	12.724,00	13.774,00
			4. Verbindlichkeiten	36.700,46	69.056,60
			5. Rechnungsabgrenzung	5.484,98	4.077,83
	52.333,47	51.048,77		52.333,47	51.048,77
			Euro		
Entwicklung			Stand 31.12.2019		
Jahresfehlbetrag/Jahresüberschuss			Finanzrechnung 2020		
			-23.509,37		
			3.333,88		
			-2.701,01		
			1.588,14		
			-16.839,10		
			Stand 31.12.2023		
			-38.127,46		
			-30.546,89		
Ist-Ergebnis			Stand 31.12.2024		
			-68.674,35 (Kassenbestand)		

Finanzrechnung - Finanzhaushalt			
	Plan 2024		Ist 2024
	Euro		Euro
Summe der laufenden Einzahlungen aus Verwaltungstätigkeit	50.891,00	F 8	72.034,10
Zinseinzahlungen	10,00	F 17	12,63
Summe der laufenden Auszahlungen aus Verwaltungstätigkeit	60.295,00	F 15	101.983,75
Zinsaufwendungen	310,00	F 18	575,12
Saldo der laufenden Ein- und Auszahlung	-9.704,00	F 20	-30.512,14
Einzahlungen aus Investitionstätigkeit	0,00	F 27	0,00
Auszahlung aus Investitionstätigkeit	0,00	F 32	0,00
Saldo der Ein- und Auszahlungen aus Investitionstätigkeit	0,00	F 33	0,00
Einzahlungen aus Finanzierungstätigkeit (Kredite)	0,00	F 35	0,00
Auszahlungen aus Finanzierungstätigkeit (Tilgung)	35,00	F 36	34,75
Saldo der Ein- u. Ausz. aus Inv.krediten	-35,00	F 37	-34,75
Finanzmittelüberschuss/fehlbetrag (F 20 / F 33)	-9.704,00	F 34	-30.512,14
Ausgleich Finanzhaushalt (F 20 / F 37)	-9.739,00	F 44	-30.546,89
Gesamtbetrag der Einzahlungen (F 8 / F 17 / F 27 / F 35)	50.901,00		72.046,73
Gesamtbetrag der Auszahlungen (F 15/F18/ F 32/F36)	60.640,00		102.593,62
Veränderung des Finanzmittelbestandes im Haushaltsjahr (-9.739,00		-30.546,89

Arzfeld, den 27.05.2025

Alexa Thiel Kassenleiterin	Karl-Heinz Kellen Buchhalter	Johannes Kuhl Bürgermeister
-------------------------------	---------------------------------	--------------------------------