

Haushaltssatzung  
und  
Haushaltsplan

**Ortsgemeinde Lichtenborn**

**Verbandsgemeinde Arzfeld**

für das Haushaltsjahr

**2026/2027**

**Ortsgemeinde Lichtenborn**  
**Haushaltsplan 2026/2027**  
**Inhaltsübersicht**

| <b>Seite</b> | <b>Bezeichnung</b>   |
|--------------|--|
| 3            | Haushaltssatzung   |
| 6            | Vorbericht   |
| 27           | Produkthaushalt - Teilhaushalt 01                          |
| 76           | Produkthaushalt - Teilhaushalt 02                          |
| 94           | Zusammenstellung zum Ergebnishaushalt                      |
| 97           | Zusammenstellung zum Finanzhaushalt                        |
| 101          | Investitionsplan   |
| 116          | Übersicht über die Verbindlichkeiten                       |
| 117          | Übersicht zur Beurteilung der dauernden Leistungsfähigkeit |
| 118          | Übersicht über die Über-/Unterdeckung im Finanzhaushalt    |
| 120          | Übersicht über die Entwicklung der Jahresergebnisse        |
| 121          | Übersicht über die Entwicklung des Eigenkapitals           |
| 122          | Ermittlung Liquidität                                      |
| 123          | Jahresabschluss 2024                                       |



# Haushaltssatzung der Ortsgemeinde Lichtenborn für die Haushaltsjahre 2026 und 2027 vom

Der Gemeinderat hat auf Grund von § 95 Gemeindeordnung Rheinland-Pfalz in der Fassung vom 31. Januar 1994 (GVBl. S. 153), in der derzeit gültigen Fassung, folgende Haushaltssatzung beschlossen:

## § 1 Ergebnis- und Finanzhaushalt

Festgesetzt werden

| 1. im Ergebnishaushalt  | 2026<br>(Euro) | 2027<br>(Euro) |
|---|----------------|----------------|
| der Gesamtbetrag der Erträge auf  | 446.976        | 446.818        |
| der Gesamtbetrag der Aufwendungen auf                                     | 436.120        | 435.963        |
| <b>der Jahresüberschuss/-fehlbedarf auf</b>                               | <b>10.856</b>  | <b>10.855</b>  |
| 2. im Finanzhaushalt  |                |                |
| die ordentlichen Einzahlungen auf   | 424.500        | 424.450        |
| die ordentlichen Auszahlungen auf   | 409.569        | 409.481        |
| <b>der Saldo der ordentlichen Ein- und Auszahlungen auf</b>               | <b>14.931</b>  | <b>14.969</b>  |
| die außerordentlichen Einzahlungen auf                                    | 0              | 0              |
| die außerordentlichen Auszahlungen auf                                    | 0              | 0              |
| <b>der Saldo der außerordentlichen Ein- und Auszahlungen auf</b>          | <b>0</b>       | <b>0</b>       |
| der Einzahlungen aus Investitionstätigkeit auf                            | 9.800          | 0              |
| die Auszahlungen aus Investitionstätigkeit auf                            | 40.850         | 0              |
| <b>der Saldo der Ein- und Auszahlungen aus Investitionstätigkeit auf</b>  | <b>-31.050</b> | <b>0</b>       |
| die Einzahlungen aus Finanzierungstätigkeit auf                           | 16.119         | 0              |
| die Auszahlungen aus Finanzierungstätigkeit auf                           | 0              | 14.969         |
| <b>der Saldo der Ein- und Auszahlungen aus Finanzierungstätigkeit auf</b> | <b>16.119</b>  | <b>-14.969</b> |

## § 2 Gesamtbetrag der vorgesehenen Kredite

Der Gesamtbetrag der vorgesehenen Kredite, deren Aufnahme zur Finanzierung von Investitionen und Investitionsförderungsmaßnahmen erforderlich ist, wird festgesetzt für

|                        |      |     |      |     |
|------------------------|------|-----|------|-----|
| verzinsten Kredite für | 2026 | auf | 0,00 | EUR |
|                        | 2027 | auf | 0,00 | EUR |

## § 3 Gesamtbetrag der vorgesehenen Ermächtigungen

Verpflichtungsermächtigungen werden für 2026 und 2027 nicht veranschlagt.

## § 4 Höchstbetrag der Verbindlichkeiten gegenüber der Einheitskasse

Der Höchstbetrag der Verbindlichkeiten gegenüber der Einheitskasse wird festgesetzt

|     |      |     |   |     |
|-----|------|-----|---|-----|
| für | 2026 | auf | 0 | EUR |
| für | 2027 | auf | 0 | EUR |

## § 5 Steuersätze

Die Steuersätze für die Gemeindesteuern werden wie folgt festgesetzt:

|                   | <b>2026</b>    | <b>2027</b>    |
|-------------------|----------------|----------------|
|                   | <b>(v. H.)</b> | <b>(v. H.)</b> |
| Grundsteuer A auf | 380            | 380            |
| Grundsteuer B auf | 410            | 410            |
| Gewerbesteuer auf | 380            | 380            |

Die Hundesteuer beträgt für Hunde, die innerhalb des Gemeindegebietes gehalten werden

|                                      | <b>2026</b>   | <b>2027</b>   |
|--------------------------------------|---------------|---------------|
|                                      | <b>(Euro)</b> | <b>(Euro)</b> |
| für den ersten Hund                  | 31            | 31            |
| für den zweiten Hund                 | 62            | 62            |
| für jeden weiteren Hund              | 80            | 80            |
| <br>                                 |               |               |
| für den ersten gefährlichen Hund     | 250           | 250           |
| für den zweiten gefährlichen Hund    | 300           | 300           |
| für jeden weiteren gefährlichen Hund | 350           | 350           |

## § 6 Gebühren und Beiträge

Die Sätze der Gebühren und Beiträge für ständige Gemeindeeinrichtungen nach dem Kommunalabgabengesetz vom 20. Juni 1995 (GVBl. S. 175), in der derzeit gültigen Fassung werden für 2026 und 2027 neu festgesetzt:

1. Der Anteil der Ortsgemeinde am nicht anderweitig gedeckten Investitionsaufwand und den Unterhaltungskosten für Feld- und Waldwege wird gemäß § 6 der Satzung über die Erhebung von Beiträgen für Feld- und Waldwege auf 0 v. H. der beitragsfähigen Aufwendungen für die Jahre 2026 und 2027 festgesetzt.

2. Die Vorauszahlung an laufenden Unterhaltungsgebühren nach § 6 der Satzung über die Erhebung von Friedhofsgebühren werden für das Jahr

2026 auf **25,00** Euro und

2027 auf **25,00** Euro

je lfdm. Grabfläche festgesetzt.

3. Die Kostenpauschale für das Ausheben und Schließen der Gräber nach § 4 der Satzung über die Erhebung von Friedhofsgebühren wird wie folgt festgesetzt:

|                                    | <b>2026</b>   | <b>2027</b>   |
|------------------------------------|---------------|---------------|
|                                    | <b>(Euro)</b> | <b>(Euro)</b> |
| je Grab (Erdbestattung)            | 550,00        | 550,00        |
| je Grab (Erdbestattung Tiefengrab) | 600,00        | 600,00        |
| je Grab (Urnenbestattung)          | 200,00        | 200,00        |

## § 7 Eigenkapital

|   |      | <b>(Euro)</b>     |
|---|------|-------------------|
| Stand des Eigenkapitals zum 31.12. des Vorvorjahres                         | 2024 | <b>871.133,91</b> |
| Voraussichtlicher Stand des Eigenkapitals zum 31.12. des Vorjahres          | 2025 | <b>815.986,91</b> |
| Voraussichtlicher Stand des Eigenkapitals zum 31.12. des 1. Haushaltsjahres | 2026 | <b>826.842,91</b> |
| Voraussichtlicher Stand des Eigenkapitals zum 31.12. des 2. Haushaltsjahres | 2027 | <b>837.697,91</b> |

Lichtenborn,

Alois Leick  
Ortsbürgermeister

# Ortsgemeinde Lichtenborn

## **Haushaltsvorbericht**

2026/2027





# Inhaltsverzeichnis

---

|  |  |
|--|--|
| 1 Allgemeines.....   |  |
| 1.1 Gesetzliche Grundlagen .....   |  |
| 1.2 Rahmenbedingungen zur Haushaltsplanaufstellung .....                   |  |
| 1.3 Auswirkung der Salden im Ergebnis- und Finanzplan auf die Bilanz ..... |  |
| 2 Übersicht über die Haushaltslage .....                                   |  |
| 3 Erträge.....   |  |
| 3.1 Steuern.....   |  |
| 3.2 Erträge aus Zuwendungen und allgemeinen Umlagen.....                   |  |
| 3.3 Sonstige Ertragsarten.....   |  |
| 4 Aufwendungen.....  |  |
| 4.1 Personalaufwand .....  |  |
| 4.2 Sach- und Dienstleistungsaufwand.....                                  |  |
| 4.3 Transferaufwendungen.....  |  |
| 4.3.1 Umlagezahlung an Gemeindeverbände.....                               |  |
| 4.4 Abschreibungen .....   |  |
| 5 Ergebnis.....  |  |
| 6 Finanzhaushalt .....   |  |
| 6.1 Investitionstätigkeit .....  |  |
| 6.2 Finanzierungstätigkeit.....  |  |
| 7 Bilanz - Entwicklung von Vermögen und Schulden.....                      |  |
| 8 Sonstige allgemeine Entwicklungen.....                                   |  |
| 8.1 Bevölkerung .....  |  |



## **1 Allgemeines**

### **1.1 Gesetzliche Grundlagen**

Der Vorbericht soll nach § 6 GemHVO RLP einen Überblick über die Entwicklung der Haushaltswirtschaft im Haushaltsjahr unter Einbeziehung insbesondere der beiden Haushaltsvorjahre geben. Die durch den Haushalt gesetzten Rahmenbedingungen sind zu erläutern. Der Vorbericht enthält ferner einen Ausblick auf wesentliche Veränderungen der Rahmenbedingungen der Planung und die Entwicklung wichtiger Planungskomponenten innerhalb des Zeitraums der Ergebnis- und Finanzplanung.

Haushaltsausgleich gemäß §18 GemHVO

(1) Der Haushalt ist in der Planung ausgeglichen, wenn:

1. der Ergebnishaushalt unter Berücksichtigung von Ergebnisvorträgen aus Haushaltsvorjahren mindestens ausgeglichen ist,
2. im Finanzhaushalt unter Berücksichtigung von vorzutragenden Beträgen aus Haushaltsvorjahren der Saldo der ordentlichen und außerordentlichen Ein- und Auszahlungen gemäß § 3 Abs. 1 Satz 1 Nr. 26 ausreicht, um die Auszahlungen zur planmäßigen Tilgung von Investitionskrediten und die mit der Teilnahme am Kommunalen Entschuldungsfond Rheinland-Pfalz (KEF) verbundene Mindesttilgung von Liquiditätskrediten zu decken, soweit die Auszahlungen zur planmäßigen Tilgung von Investitionskrediten nicht anderweitig gedeckt sind.

### **1.2 Rahmenbedingungen zur Haushaltsplanaufstellung**

Aufgrund der Mittelanmeldungen im Zuge der Haushaltsplanung beläuft sich das Jahresergebnis auf 10.856,00 Euro. Gegenüber dem Plan des Vorjahres in Höhe von -55.147,00 Euro ergibt sich damit eine Veränderung in Höhe von 66.003,00 Euro.

### **1.3 Auswirkung der Salden im Ergebnis- und Finanzplan auf die Bilanz**

In der Haushaltsplanung stehen der Ergebnisplan und der Finanzplan im Vordergrund. Die Salden von Ergebnis- und Finanzrechnung haben Auswirkungen auf die Bilanz.

Das Jahresergebnis des Ergebnishaushalts wirkt sich auf die Bilanz aus. Hier verändert sich das Eigenkapital um 10.856,00 Euro.

Die im Finanzplan ausgewiesene Änderung des Finanzmittelbestandes verändert die Liquiden Mittel auf der Aktivseite der Bilanz in Höhe von -16.119,00 Euro.





## 2 Übersicht über die Haushaltslage

Die folgende Tabelle zeigt die Entwicklung des Ergebnisplanes im Vergleich zum Plan des Vorjahres und zum Ergebnis des Vorjahres:

### Ergebnisübersicht

| Bezeichnung  | Ist 2024       | Plan 2025      | Plan 2026     | Plan 2027     |
|--|----------------|----------------|---------------|---------------|
| E8 - Laufende Erträge aus Verwaltungstätigkeit                             | 428.511        | 417.678        | 445.376       | 445.218       |
| E15 - Laufende Aufwendungen aus Verwaltungstätigkeit                       | 514.506        | 473.625        | 436.120       | 435.963       |
| <b>E16 - Laufendes Ergebnis aus Verwaltungstätigkeit</b>                   | <b>-85.994</b> | <b>-55.947</b> | <b>9.256</b>  | <b>9.255</b>  |
| E17 - Zins- und sonstige Finanzerträge                                     | 2.687          | 800            | 1.600         | 1.600         |
| E18 - Zinsen und sonstige Finanzaufwendungen                               | 11             | 0              | 0             | 0             |
| <b>E19 - Saldo der Zins- und sonstigen Finanzerträge und -aufwendungen</b> | <b>2.676</b>   | <b>800</b>     | <b>1.600</b>  | <b>1.600</b>  |
| <b>E20 - Ordentliches Ergebnis</b>   | <b>-83.318</b> | <b>-55.147</b> | <b>10.856</b> | <b>10.855</b> |
| <b>E23 - Jahresergebnis</b>  | <b>-83.318</b> | <b>-55.147</b> | <b>10.856</b> | <b>10.855</b> |

Die Hebesätze nahmen dabei folgenden Verlauf:

### Hebesatztabelle

| Bezeichnung            | Ist 2024 | Plan 2025 | Plan 2026 | Plan 2027 |
|------------------------|----------|-----------|-----------|-----------|
| Hebesatz Grundsteuer A | 380      | 380       | 380       | 380       |
| Hebesatz Grundsteuer B | 410      | 410       | 410       | 410       |
| Hebesatz Gewerbesteuer | 380      | 380       | 380       | 380       |

### Hundesteuersätze

|                                       | 2024 | 2025 | 2026 | 2027 |
|---------------------------------------|------|------|------|------|
| Hundesteuer 1. Hund                   | 31   | 31   | 31   | 31   |
| Hundesteuer 2. Hund                   | 62   | 62   | 62   | 62   |
| Hundesteuer 3. Hund und jeder weitere | 80   | 80   | 80   | 80   |



### 3 Erträge

Die Gesamtsumme aller Erträge in Höhe von 446.976,00 Euro teilt sich auf die einzelnen Ertragsarten wie folgt auf:

#### Ertragsübersicht

|   | Ansatz 2026    | in %          | Ansatz 2027    | in %          |
|---|----------------|---------------|----------------|---------------|
| E1 - Steuern und ähnliche Abgaben                                 | 249.800        | 55,89         | 249.800        | 55,91         |
| E2 - Zuwendungen, allgemeine Umlagen und sonstige Transfererträge | 150.956        | 33,77         | 150.886        | 33,77         |
| E4 - Öffentlich-rechtliche Leistungsentgelte                      | 15.575         | 3,48          | 15.487         | 3,47          |
| E5 - Privatrechtliche Leistungsentgelte                           | 7.320          | 1,64          | 7.320          | 1,64          |
| E6 - Kostenerstattungen und Kostenumlagen                         | 8.000          | 1,79          | 8.000          | 1,79          |
| E7 - Sonstige laufende Erträge                                    | 13.725         | 3,07          | 13.725         | 3,07          |
| <b>E8 - Laufende Erträge aus Verwaltungstätigkeit</b>             | <b>445.376</b> | <b>99,64</b>  | <b>445.218</b> | <b>99,64</b>  |
| E17 - Zinsen und sonstige Finanzerträge                           | 1.600          | 0,36          | 1.600          | 0,36          |
| <b>Gesamtertrag</b>   | <b>446.976</b> | <b>100,00</b> | <b>446.818</b> | <b>100,00</b> |

#### Der Ertragsentwicklung im Vergleich zum Ansatz des Vorjahres:

Im Vorjahr belief sich der Gesamtbetrag der geplanten Erträge auf 418.478,00 Euro. Im aktuellen Planjahr verändern sich die Gesamterträge um 28.498,00 Euro auf 446.976,00 Euro.

Die Veränderungen bei den einzelnen Ertragsarten stellen sich im Detail wie folgt dar:

#### Vorjahresvergleich Ertragsarten

| Bezeichnung   | Ist 2024       | Plan 2025      | Plan 2026      | Plan 2027      |
|---|----------------|----------------|----------------|----------------|
| E1 - Steuern und ähnliche Abgaben                                 | 280.127        | 282.430        | 249.800        | 249.800        |
| E2 - Zuwendungen, allgemeine Umlagen und sonstige Transfererträge | 103.456        | 92.906         | 150.956        | 150.886        |
| E4 - Öffentlich-rechtliche Leistungsentgelte                      | 13.361         | 11.895         | 15.575         | 15.487         |
| E5 - Privatrechtliche Leistungsentgelte                           | 10.404         | 7.320          | 7.320          | 7.320          |
| E6 - Kostenerstattungen und Kostenumlagen                         | 7.081          | 9.402          | 8.000          | 8.000          |
| E7 - Sonstige laufende Erträge                                    | 14.083         | 13.725         | 13.725         | 13.725         |
| <b>E8 - Laufende Erträge aus Verwaltungstätigkeit</b>             | <b>428.511</b> | <b>417.678</b> | <b>445.376</b> | <b>445.218</b> |
| E17 - Zinsen und sonstige Finanzerträge                           | 2.687          | 800            | 1.600          | 1.600          |
| <b>Gesamtertrag</b>   | <b>431.198</b> | <b>418.478</b> | <b>446.976</b> | <b>446.818</b> |



## Haushaltsvorbericht OG Lichtenborn 2026/2027

---

Die Entwicklung der einzelnen Ertragsarten in der mittelfristigen Finanzplanung wird nach aktueller Planung wie folgt eingeschätzt:

### Ertragsarten in der mittelfristigen Planung

|   | Ergebnis<br>2024 | Ansatz<br>2025 | Ansatz<br>2026 | Ansatz<br>2027 | Planung<br>2028 | Planung<br>2029 | Planung<br>2030 |
|---|------------------|----------------|----------------|----------------|-----------------|-----------------|-----------------|
| E1 - Steuern und ähnliche Abgaben                                       | 280.127          | 282.430        | 249.800        | 249.800        | 249.800         | 249.800         | 249.800         |
| E2 - Zuwendungen,<br>allgemeine Umlagen und<br>sonstige Transfererträge | 103.456          | 92.906         | 150.956        | 150.886        | 150.658         | 150.306         | 148.875         |
| E4 - Öffentlich-rechtliche<br>Leistungsentgelte                         | 13.361           | 11.895         | 15.575         | 15.487         | 15.435          | 15.435          | 15.435          |
| E5 - Privatrechtliche<br>Leistungsentgelte                              | 10.404           | 7.320          | 7.320          | 7.320          | 7.320           | 7.320           | 7.320           |
| E6 - Kostenerstattungen und<br>Kostenumlagen                            | 7.081            | 9.402          | 8.000          | 8.000          | 8.000           | 8.000           | 8.000           |
| E7 - Sonstige laufende<br>Erträge                                       | 14.083           | 13.725         | 13.725         | 13.725         | 13.725          | 13.725          | 13.725          |
| <b>E8 - Laufende Erträge aus<br/>Verwaltungstätigkeit</b>               | <b>428.511</b>   | <b>417.678</b> | <b>445.376</b> | <b>445.218</b> | <b>444.938</b>  | <b>444.586</b>  | <b>443.155</b>  |
| E17 - Zinsen und sonstige<br>Finanzerträge                              | 2.687            | 800            | 1.600          | 1.600          | 1.600           | 1.600           | 1.600           |
| <b>Gesamtertrag</b>   | <b>431.198</b>   | <b>418.478</b> | <b>446.976</b> | <b>446.818</b> | <b>446.538</b>  | <b>446.186</b>  | <b>444.755</b>  |



### 3.1 Steuern

#### Zusammensetzung und Entwicklung der Steuerarten, Hebesätze

Die folgende Tabelle zeigt die Entwicklung der einzelnen Steuerarten:

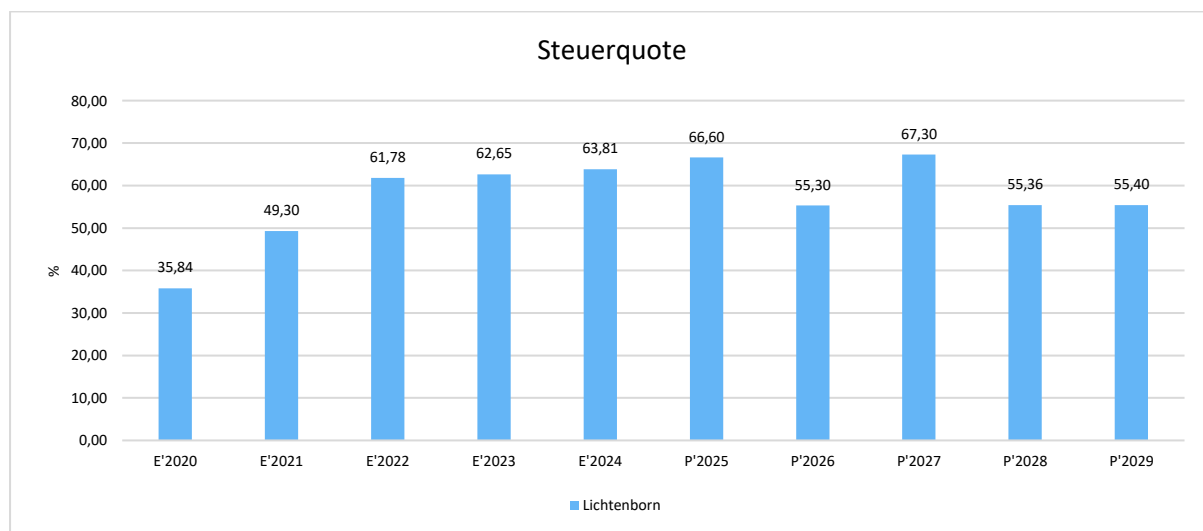
#### Steuerarten

|                         | Ergebnis<br>2024 | Ansatz<br>2025 | Ansatz<br>2026 | Ansatz<br>2027 | Planung<br>2028 | Planung<br>2029 | Planung<br>2030 |
|-------------------------|------------------|----------------|----------------|----------------|-----------------|-----------------|-----------------|
| Grundsteuer A           | 10.056           | 10.100         | 15.400         | 15.400         | 15.400          | 15.400          | 15.400          |
| Grundsteuer B           | 20.514           | 20.500         | 33.300         | 33.300         | 33.300          | 33.300          | 33.300          |
| Gewerbesteuer           | 132.900          | 138.000        | 84.400         | 84.400         | 84.400          | 84.400          | 84.400          |
| Anteil Einkommenssteuer | 97.631           | 97.000         | 100.000        | 100.000        | 100.000         | 100.000         | 100.000         |
| Anteil Umsatzsteuer     | 4.232            | 4.800          | 4.500          | 4.500          | 4.500           | 4.500           | 4.500           |
| Hundesteuer             | 1.400            | 1.750          | 1.200          | 1.200          | 1.200           | 1.200           | 1.200           |
| Ausgleichsleistungen    | 13.393           | 10.280         | 11.000         | 11.000         | 11.000          | 11.000          | 11.000          |
| <b>Summe</b>            | <b>280.127</b>   | <b>282.430</b> | <b>249.800</b> | <b>249.800</b> | <b>249.800</b>  | <b>249.800</b>  | <b>249.800</b>  |

#### Steuerquote

Um die örtliche Steuerertragskraft einordnen zu können, bietet sich die Betrachtung der Steuerquote an, die den prozentualen Anteil der Steuererträge an den ordentlichen Erträgen insgesamt abbildet, wobei die Gewerbesteuerumlage und die Finanzierungsbeteiligung Fond Deutsche Einheit abgezogen werden.

Eine hohe Steuerquote spricht für eine größere Unabhängigkeit von staatlichen Transferleistungen im Wege des Finanzausgleichs und ist insofern positiv zu werten.





### 3.2 Erträge aus Zuwendungen und allgemeinen Umlagen

#### Entwicklung der Zuwendungen im Zeitverlauf

Nachfolgend wird die Entwicklung der Zuwendungen und allgemeinen Umlagen nach den einzelnen Zuwendungsarten abgebildet.

#### Zuwendungsarten

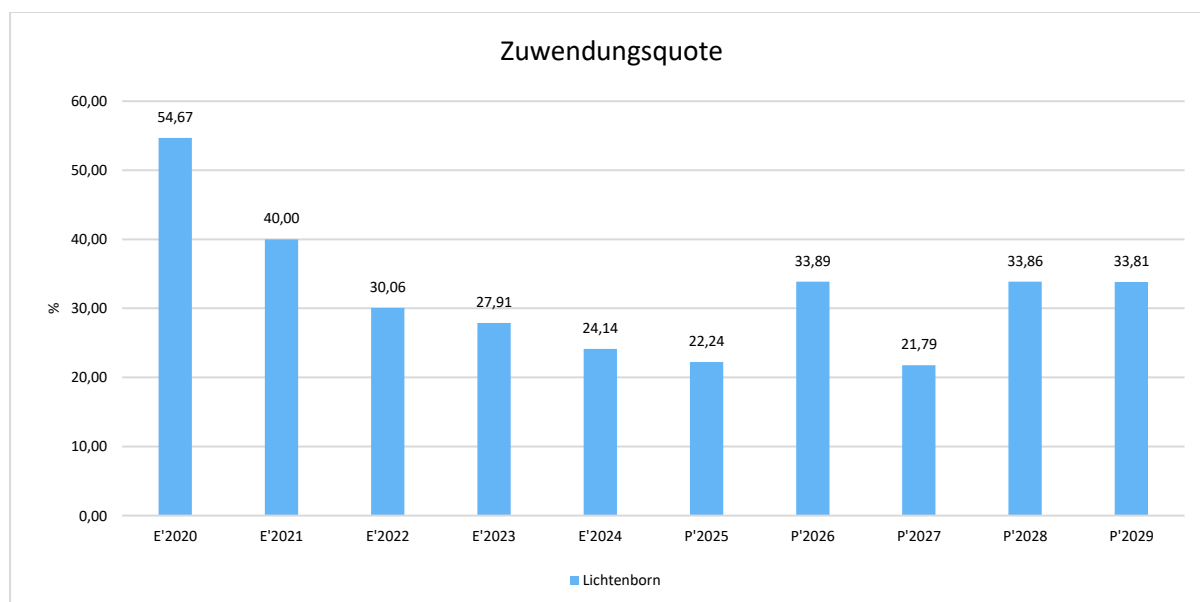
|                                    | E'2024  | P'2025 | P'2026  | P'2027  | P'2028  | P'2029  | P'2030  |
|------------------------------------|---------|--------|---------|---------|---------|---------|---------|
| Erträge aus Umlagen                | 103.456 | 92.906 | 150.956 | 150.886 | 150.658 | 150.306 | 148.875 |
| davon Erträge Schlüsselzuweisungen | 48.975  | 43.150 | 92.885  | 92.885  | 92.885  | 92.885  | 92.885  |

#### Zuwendungsquote

Die Zuwendungsquote zeigt auf, wie hoch die Abhängigkeit von Zuweisungen und Zuschüssen ist.

Sie errechnet sich als prozentualer Anteil der Erträge aus Zuweisungen und Zuschüssen (ohne allgemeine Umlagen und Erträge aus der Leistungsbeteiligung des Bundes) von den ordentlichen Erträgen insgesamt.

Die Zuwendungsquote korrespondiert mit der oben bereits dargestellten Steuerquote.





### 3.3 Sonstige Ertragsarten

Die Entwicklung bei den übrigen Ertragsarten stellt sich wie folgt dar:

#### Sonstige Ertragsarten

|   | E'2024        | P'2025        | P'2026        | P'2027        | P'2028        | P'2029        | P'2030        |
|---|---------------|---------------|---------------|---------------|---------------|---------------|---------------|
| Öffentlich-rechtliche Leistungsentgelte | 13.361        | 11.895        | 15.575        | 15.487        | 15.435        | 15.435        | 15.435        |
| Privatrechtliche Leistungsentgelte      | 10.404        | 7.320         | 7.320         | 7.320         | 7.320         | 7.320         | 7.320         |
| Kostenerstattungen und Kostenumlagen    | 7.081         | 9.402         | 8.000         | 8.000         | 8.000         | 8.000         | 8.000         |
| Sonstige laufende Erträge               | 14.083        | 13.725        | 13.725        | 13.725        | 13.725        | 13.725        | 13.725        |
| Finanzerträge                           | 2.687         | 800           | 1.600         | 1.600         | 1.600         | 1.600         | 1.600         |
| <b>Summe</b>                            | <b>47.616</b> | <b>43.142</b> | <b>46.220</b> | <b>46.132</b> | <b>46.080</b> | <b>46.080</b> | <b>46.080</b> |

### 4 Aufwendungen

Die Summe aller Aufwendungen im Planjahr beläuft sich auf 436.120,00 Euro.

Diese teilen sich wie folgt auf die einzelnen Aufwandsarten aus:

#### Aufwandsarten

|  | E'2024         | P'2025         | P'2026         | P'2027         | P'2028         | P'2029         | P'2030         |
|--|----------------|----------------|----------------|----------------|----------------|----------------|----------------|
| E9 - Personal- und Versorgungsaufwendungen                   | 23.470         | 24.959         | 22.909         | 23.009         | 23.009         | 23.009         | 23.009         |
| E10 - Aufwendungen für Sach- und Dienstleistungen            | 107.043        | 97.121         | 73.002         | 72.811         | 72.759         | 72.759         | 72.759         |
| E11 - Bilanzielle Abschreibungen                             | 25.442         | 20.941         | 24.517         | 24.448         | 24.220         | 23.436         | 20.806         |
| E12 - Zuwendungen, Umlagen und sonstige Transferaufwendungen | 342.650        | 325.460        | 309.085        | 309.085        | 309.085        | 309.085        | 309.085        |
| E14 - Sonstige laufende Aufwendungen                         | 15.900         | 5.144          | 6.607          | 6.610          | 6.560          | 6.560          | 6.560          |
| <b>E15 - Laufende Aufwendungen aus Verwaltungstätigkeit</b>  | <b>514.506</b> | <b>473.625</b> | <b>436.120</b> | <b>435.963</b> | <b>435.633</b> | <b>434.849</b> | <b>432.219</b> |
| E18 - Zinsen u sonstige Finanzaufwendungen                   | 11             | 0              | 0              | 0              | 0              | 0              | 0              |
| <b>Gesamtaufwendungen</b>                                    | <b>514.517</b> | <b>473.625</b> | <b>436.120</b> | <b>435.963</b> | <b>435.633</b> | <b>434.849</b> | <b>432.219</b> |



## Haushaltsvorbericht OG Lichtenborn 2026/2027

Im Vorjahr belief sich der Gesamtbetrag der geplanten Aufwendungen auf 473.625,00 Euro. Im aktuellen Planjahr verändern sich die Aufwendungen um -37.505,00 Euro auf 436.120,00 Euro.

Die Veränderungen bei den einzelnen Aufwandsarten stellen sich im Detail wie folgt dar:

### Vorjahresvergleich Aufwandsarten

|  | Ansatz 2026    | in %          | Ansatz 2027    | in %          |
|--|----------------|---------------|----------------|---------------|
| E9 - Personal- und Versorgungsaufwendungen                   | 22.909         | 5,25          | 23.009         | 5,28          |
| E10 - Aufwendungen für Sach- und Dienstleistungen            | 73.002         | 16,74         | 72.811         | 16,70         |
| E11 - Bilanzielle Abschreibungen                             | 24.517         | 5,62          | 24.448         | 5,61          |
| E12 - Zuwendungen, Umlagen und sonstige Transferaufwendungen | 309.085        | 70,87         | 309.085        | 70,90         |
| E14 - Sonstige laufende Aufwendungen                         | 6.607          | 1,51          | 6.610          | 1,52          |
| <b>E15 - Laufende Aufwendungen aus Verwaltungstätigkeit</b>  | <b>436.120</b> | <b>100,00</b> | <b>435.963</b> | <b>100,00</b> |
| <b>Gesamtaufwendungen</b>                                    | <b>436.120</b> | <b>100,00</b> | <b>435.963</b> | <b>100,00</b> |

Unter Berücksichtigung der mittelfristigen Finanzplanung ergibt sich folgende Entwicklung der Aufwandsarten:

### Aufwandsarten mittelfristigen Planung

|  | E'2024         | P'2025         | P'2026         | P'2027         | P'2028         | P'2029         | P'2030         |
|--|----------------|----------------|----------------|----------------|----------------|----------------|----------------|
| E9 - Personal- und Versorgungsaufwendungen                   | 23.470         | 24.959         | 22.909         | 23.009         | 23.009         | 23.009         | 23.009         |
| E10 - Aufwendungen für Sach- und Dienstleistungen            | 107.043        | 97.121         | 73.002         | 72.811         | 72.759         | 72.759         | 72.759         |
| E11 - Bilanzielle Abschreibungen                             | 25.442         | 20.941         | 24.517         | 24.448         | 24.220         | 23.436         | 20.806         |
| E12 - Zuwendungen, Umlagen und sonstige Transferaufwendungen | 342.650        | 325.460        | 309.085        | 309.085        | 309.085        | 309.085        | 309.085        |
| E14 - Sonstige laufende Aufwendungen                         | 15.900         | 5.144          | 6.607          | 6.610          | 6.560          | 6.560          | 6.560          |
| <b>E15 - Laufende Aufwendungen aus Verwaltungstätigkeit</b>  | <b>514.506</b> | <b>473.625</b> | <b>436.120</b> | <b>435.963</b> | <b>435.633</b> | <b>434.849</b> | <b>432.219</b> |
| E18 - Zinsen u sonstige Finanzaufwendungen                   | 11             | 0              | 0              | 0              | 0              | 0              | 0              |
| <b>Gesamtaufwendungen</b>                                    | <b>514.517</b> | <b>473.625</b> | <b>436.120</b> | <b>435.963</b> | <b>435.633</b> | <b>434.849</b> | <b>432.219</b> |



## 4.1 Personalaufwand

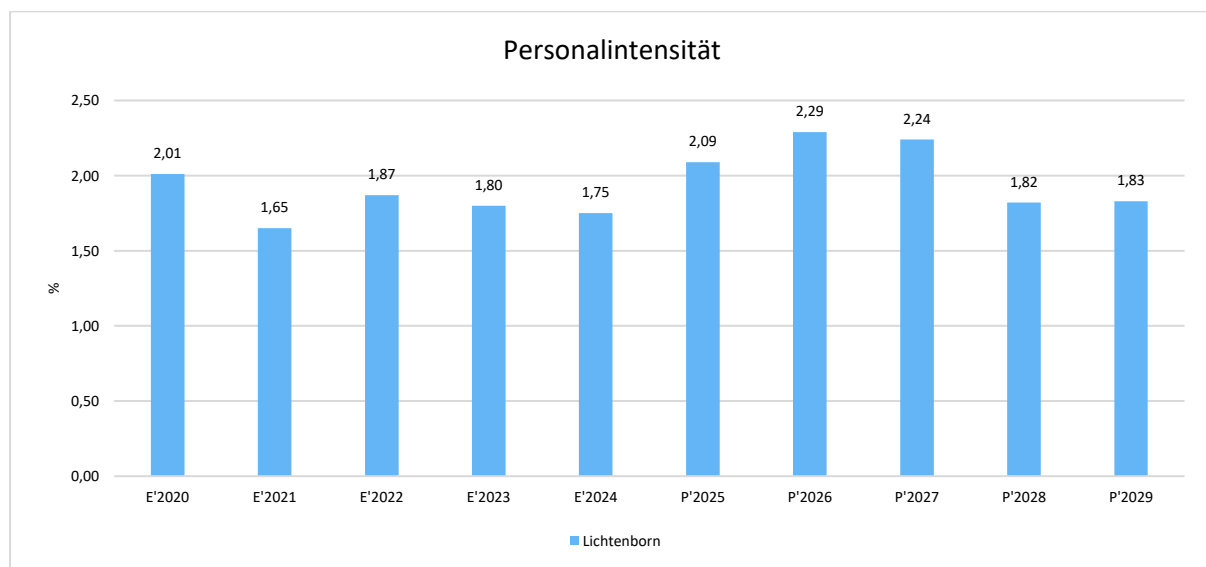
Die Personalaufwendungen entwickeln sich im Betrachtungszeitraum wie folgt:

### Personalaufwand

|  | E'2024        | P'2025        | P'2026        | P'2027        | P'2028        | P'2029        | P'2030        |
|--|---------------|---------------|---------------|---------------|---------------|---------------|---------------|
| Aufwendungen für ehrenamtlich Tätige         | 9.689         | 10.300        | 10.300        | 10.300        | 10.300        | 10.300        | 10.300        |
| Dienstbezüge und dergleichen                 | 6.949         | 7.700         | 6.000         | 6.100         | 6.100         | 6.100         | 6.100         |
| Beiträge zur gesetzlichen Sozialversicherung | 2.074         | 2.200         | 1.850         | 1.850         | 1.850         | 1.850         | 1.850         |
| Versorgungsaufwendungen                      | 4.758         | 4.759         | 4.759         | 4.759         | 4.759         | 4.759         | 4.759         |
| <b>Summe</b>                                 | <b>23.470</b> | <b>24.959</b> | <b>22.909</b> | <b>23.009</b> | <b>23.009</b> | <b>23.009</b> | <b>23.009</b> |

### Personalintensität

Die Personalintensität bildet den prozentualen Anteil der Personalaufwendungen an den ordentlichen Aufwendungen ab. Sie ist ein Indikator dafür, welches Gewicht die Personalaufwendungen innerhalb des ordentlichen Aufwandes haben.







## 4.2 Sach- und Dienstleistungsaufwand

Die Aufwendungen für Sach- und Dienstleistungen entwickeln sich im Betrachtungszeitraum wie folgt:

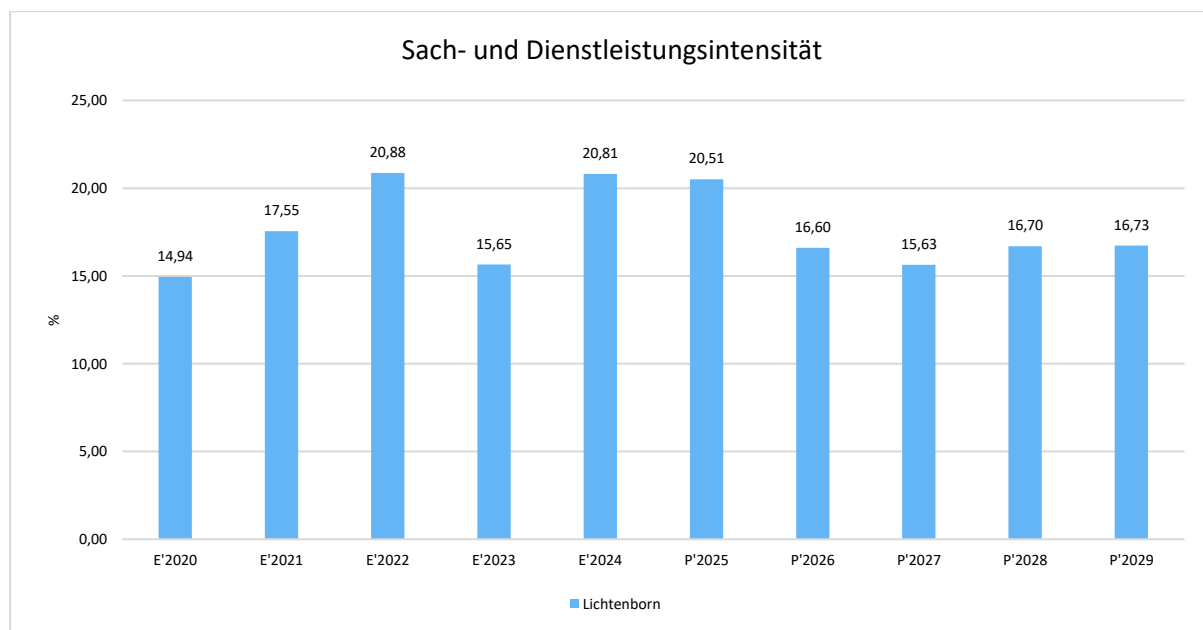
### Sach- und Dienstleistungsaufwand

|  | E'2024         | P'2025        | P'2026        | P'2027        | P'2028        | P'2029        | P'2030        |
|--|----------------|---------------|---------------|---------------|---------------|---------------|---------------|
| Aufwendungen für Energie / Wasser / Abwasser / Abfall    | 19.396         | 16.310        | 15.910        | 16.010        | 16.010        | 16.010        | 16.010        |
| Aufwendungen für Unterhaltung und Bewirtschaftung        | 23.415         | 45.171        | 19.042        | 18.751        | 18.699        | 18.699        | 18.699        |
| Weitere Verwaltungs- u Betriebsaufwendungen              | 183            | 275           | 275           | 275           | 275           | 275           | 275           |
| Kostenerstattungen                                       | 28.248         | 35.365        | 37.775        | 37.775        | 37.775        | 37.775        | 37.775        |
| Sonstige Aufwendungen für Sach- und Dienstleistungen     | 35.801         | 0             | 0             | 0             | 0             | 0             | 0             |
| <b>Summe Aufwendungen für Sach- und Dienstleistungen</b> | <b>107.043</b> | <b>97.121</b> | <b>73.002</b> | <b>72.811</b> | <b>72.759</b> | <b>72.759</b> | <b>72.759</b> |

### Sach- und Dienstleistungsintensität

Die Sach- und Dienstleistungsintensität bildet den prozentualen Anteil der Aufwendungen für Sach- und Dienstleistungen an den ordentlichen Aufwendungen insgesamt ab.

Sie zeigt an, welches Gewicht der Sach- und Dienstleistungsaufwand innerhalb des ordentlichen Aufwandes hat.





### 4.3 Transferaufwendungen

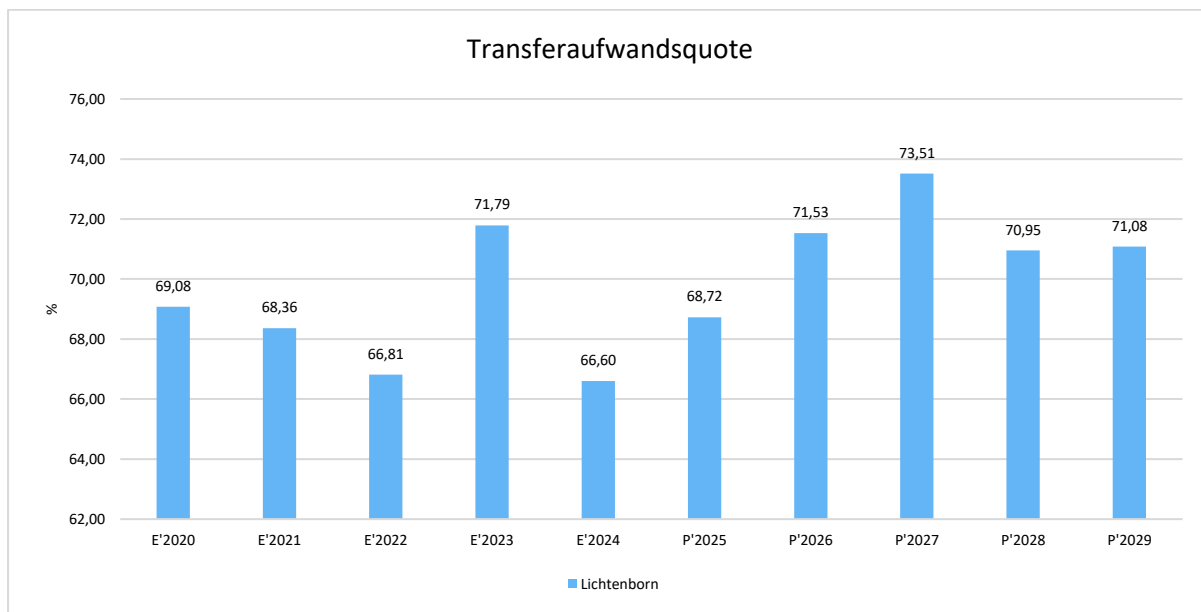
Innerhalb des Transferaufwandes stellen die Umlagezahlungen an Gemeindeverbände sowie die Sozialtransfers die bedeutendsten Aufwandsarten dar.

#### Transferaufwendungen

|   | E'2024         | P'2025         | P'2026         | P'2027         | P'2028         | P'2029         | P'2030         |
|---|----------------|----------------|----------------|----------------|----------------|----------------|----------------|
| Zuweisungen u Zuschüsse für laufende Zwecke | 400            | 400            | 400            | 400            | 400            | 400            | 400            |
| Gewerbesteuerumlage                         | 18.483         | 12.780         | 7.800          | 7.800          | 7.800          | 7.800          | 7.800          |
| Umlagen an Gemeindeverbände                 | 323.767        | 312.280        | 300.885        | 300.885        | 300.885        | 300.885        | 300.885        |
| <b>Summe</b>                                | <b>342.650</b> | <b>325.460</b> | <b>309.085</b> | <b>309.085</b> | <b>309.085</b> | <b>309.085</b> | <b>309.085</b> |

#### Transferaufwandsquote

Die Transferaufwandsquote stellt die Transferaufwendungen ins Verhältnis zu den ordentlichen Aufwendungen und bringt den prozentualen Anteil an den ordentlichen Aufwendungen zum Ausdruck. Sie ist damit ein Indikator dafür, wie hoch der kommunale Haushalt durch Transferaufwendungen belastet wird.





#### 4.3.1 Umlagezahlung an Gemeindeverbände

Gegenüber dem Vorjahresplan und in der langfristigen Entwicklung ergibt sich folgendes Bild:

##### Kreisumlage

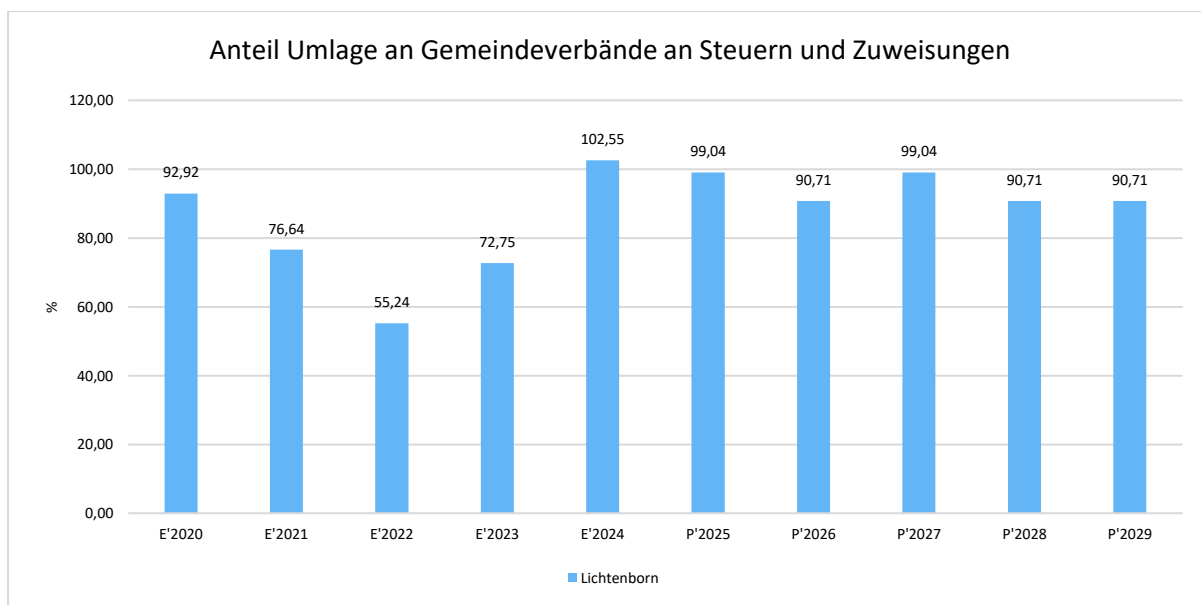
|                             | E'2024  | P'2025  | P'2026  | P'2027  |
|-----------------------------|---------|---------|---------|---------|
| Umlagen an Gemeindeverbände | 160.207 | 154.520 | 148.885 | 148.885 |

##### Verbandsgemeindeumlage

|                             | E'2024  | P'2025  | P'2026  | P'2027  |
|-----------------------------|---------|---------|---------|---------|
| Umlagen an Gemeindeverbände | 163.560 | 157.760 | 152.000 | 152.000 |

#### Anteil der Umlagezahlung an den Erträgen aus Steuern und Schlüsselzuweisungen

Um die Belastung durch die Umlagezahlung an Gemeindeverbände objektiver beurteilen zu können, wird sie nachfolgend ins Verhältnis zu den Erträgen aus Steuern (ohne Ausgleichsleistungen) und Schlüsselzuweisungen gestellt. Die Kennzahl bringt zum Ausdruck, wieviel Prozent der Erträge aus Steuern und Schlüsselzuweisungen durch die Umlagezahlung wieder aufgezehrt werden.



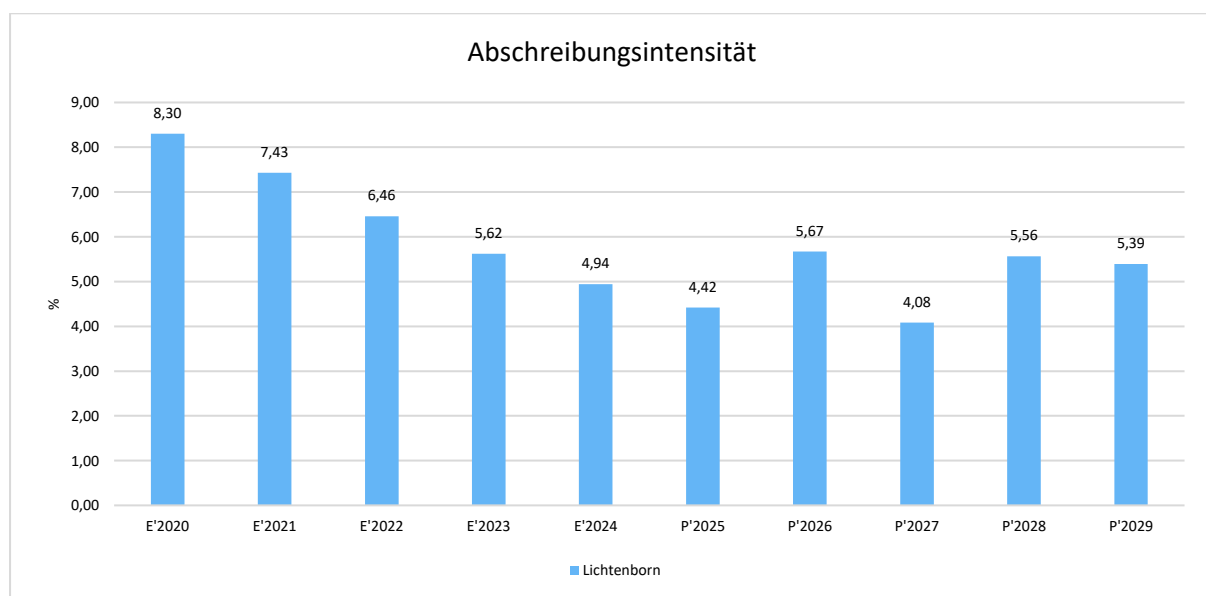


#### 4.4 Abschreibungen

Die Abschreibungen sind in der nachfolgenden Tabelle abgebildet:

##### Abschreibungen

|  | Ergebnis<br>2024 | Ansatz<br>2025 | Ansatz<br>2026 | Ansatz<br>2027 | Planung<br>2028 | Planung<br>2029 | Planung<br>2030 |
|--|------------------|----------------|----------------|----------------|-----------------|-----------------|-----------------|
| Abschreibungen auf bebaute<br>Grundstücke und grund-<br>stücksgleiche Rechte                                     | 3.706            | 3.502          | 3.706          | 3.706          | 3.706           | 3.706           | 3.706           |
| Abschreibungen auf das<br>Infrastrukturvermögen ein-<br>schließlich Grundstücke und<br>grundstücksgleiche Rechte | 16.798           | 13.456         | 15.802         | 15.802         | 15.802          | 15.802          | 15.802          |
| Abschreibungen auf Bauten<br>auf fremden Grund und<br>Boden  | 319              | 319            | 319            | 319            | 319             | 319             | 319             |
| Abschreibungen auf Fahr-<br>zeuge, Maschinen und<br>technische Anlagen, BGA                                      | 4.619            | 3.664          | 4.690          | 4.621          | 4.393           | 3.609           | 979             |
| <b>Summe</b>   | <b>25.442</b>    | <b>20.941</b>  | <b>24.517</b>  | <b>24.448</b>  | <b>24.220</b>   | <b>23.436</b>   | <b>20.806</b>   |





## 5 Ergebnis

Aus den oben dargestellten Erträgen und Aufwendungen ergibt sich folgendes Ergebnis, was nachfolgend im Vergleich zur Planung des Vorjahres abgebildet wird:

### Ergebnis im Vergleich zum Vorjahr

| Bezeichnung                                    | Ist 2024       | Plan 2025      | Plan 2026     | Plan 2027     |
|--|----------------|----------------|---------------|---------------|
| Laufende Erträge aus Verwaltungstätigkeit      | 428.511        | 417.678        | 445.376       | 445.218       |
| Laufende Aufwendungen aus Verwaltungstätigkeit | 514.506        | 473.625        | 436.120       | 435.963       |
| Laufendes Ergebnis aus Verwaltungstätigkeit    | -85.994        | -55.947        | 9.256         | 9.255         |
| Finanzergebnis                                 | 2.676          | 800            | 1.600         | 1.600         |
| Ordentliches Ergebnis                          | -83.318        | -55.147        | 10.856        | 10.855        |
| <b>Jahresergebnis</b>                          | <b>-83.318</b> | <b>-55.147</b> | <b>10.856</b> | <b>10.855</b> |

Das Ergebnis wird sich nach dem derzeitigen Stand der mittelfristigen Planung wie folgt entwickeln:

### Ergebnis in der mittelfristigen Finanzplanung

|  | E'2024         | P'2025         | P'2026        | P'2027        | P'2028        | P'2029        | P'2030        |
|--|----------------|----------------|---------------|---------------|---------------|---------------|---------------|
| Laufende Erträge aus Verwaltungstätigkeit      | 428.511        | 417.678        | 445.376       | 445.218       | 444.938       | 444.586       | 443.155       |
| Laufende Aufwendungen aus Verwaltungstätigkeit | 514.506        | 473.625        | 436.120       | 435.963       | 435.633       | 434.849       | 432.219       |
| Laufendes Ergebnis aus Verwaltungstätigkeit    | -85.994        | -55.947        | 9.256         | 9.255         | 9.305         | 9.737         | 10.936        |
| Finanzergebnis                                 | 2.676          | 800            | 1.600         | 1.600         | 1.600         | 1.600         | 1.600         |
| Ordentliches Ergebnis                          | -83.318        | -55.147        | 10.856        | 10.855        | 10.905        | 11.337        | 12.536        |
| <b>Jahresergebnis</b>                          | <b>-83.318</b> | <b>-55.147</b> | <b>10.856</b> | <b>10.855</b> | <b>10.905</b> | <b>11.337</b> | <b>12.536</b> |



## 6 Finanzhaushalt

Die Eckdaten des Finanzplans stellen sich wie folgt dar:

### Finanzhaushalt

| Bezeichnung                                  | Ist 2024 | Plan 2025 | Plan 2026 | Plan 2027 |
|--|----------|-----------|-----------|-----------|
| Laufende Einzahlungen                        | 411.277  | 397.702   | 424.500   | 424.450   |
| Laufende Auszahlungen                        | 495.597  | 450.650   | 409.569   | 409.481   |
| Saldo der ordentlichen Ein- und Auszahlungen | -84.320  | -52.948   | 14.931    | 14.969    |
| Einzahlungen aus Investitionstätigkeit       | 9.300    | 330.000   | 9.800     | 0         |
| Auszahlungen aus Investitionstätigkeit       | 9.017    | 397.500   | 40.850    | 0         |
| Saldo aus Investitionstätigkeit              | 283      | -67.500   | -31.050   | 0         |
| Finanzmittelüberschuss /-fehlbetrag          | -84.037  | -120.448  | -16.119   | 14.969    |
| Einzahlungen aus Finanzierungstätigkeit      | 409.735  | 120.448   | 16.119    | 0         |
| Auszahlungen aus Finanzierungstätigkeit      | 325.698  | 0         | 0         | 14.969    |
| Saldo aus Finanzierungstätigkeit             | 84.037   | 120.448   | 16.119    | -14.969   |
| Änderung Bestand eigener Finanzmittel        | -86.144  | -120.448  | -16.119   | 14.969    |

### 6.1 Investitionstätigkeit

Nachfolgend wird die Zusammensetzung der investiven Ein- und Auszahlungen im mittelfristigen Betrachtungszeitraum abgebildet:

#### Ein- und Auszahlungen aus Investitionstätigkeit

|  | vorl.<br>Ergebnis<br>2024 | Plan<br>2025   | Plan<br>2026   | Plan<br>2027 | Plan<br>2028 | Plan<br>2029 | Plan<br>2030 |
|--|---------------------------|----------------|----------------|--------------|--------------|--------------|--------------|
| Investitionszuwendungen                                  | 9.300                     | 271.500        | 9.800          | 0            | 0            | 0            | 0            |
| Beiträge und ähnliche Entgelte                           | 0                         | 58.500         | 0              | 0            | 0            | 0            | 0            |
| <b>Einzahlungen aus Investitionstätigkeit<br/>gesamt</b> | <b>9.300</b>              | <b>330.000</b> | <b>9.800</b>   | <b>0</b>     | <b>0</b>     | <b>0</b>     | <b>0</b>     |
| Auszahlungen für Sachanlagen                             | 9.017                     | 397.500        | 40.850         | 0            | 0            | 0            | 0            |
| <b>Auszahlungen aus Investitionstätigkeit<br/>gesamt</b> | <b>9.017</b>              | <b>397.500</b> | <b>40.850</b>  | <b>0</b>     | <b>0</b>     | <b>0</b>     | <b>0</b>     |
| <b>Saldo aus Investitionstätigkeit</b>                   | <b>283</b>                | <b>-67.500</b> | <b>-31.050</b> | <b>0</b>     | <b>0</b>     | <b>0</b>     | <b>0</b>     |



## 6.2 Finanzierungstätigkeit

Die folgende Tabelle zeigt die Ein- und Auszahlungen aus Finanzierungstätigkeit im Betrachtungszeitraum der mittelfristigen Finanzplanung:

### Finanzierungstätigkeit

|   | Ist<br>2024    | Plan<br>2025    | Plan<br>2026   | Plan<br>2027   | Plan<br>2028   | Plan<br>2029   |
|---|----------------|-----------------|----------------|----------------|----------------|----------------|
| <b>F34 - Finanzmittelüberschuss /-fehlbetrag</b>                                | <b>-84.037</b> | <b>-120.448</b> | <b>-16.119</b> | <b>14.969</b>  | <b>15.171</b>  | <b>15.171</b>  |
| F36 - - Tilgung von Investitionskrediten  | 2.107          | 0               | 0              | 0              | 0              | 0              |
| <b>F37 - Saldo der Ein- und Auszahlungen aus Investitionskrediten</b>           | <b>-2.107</b>  | <b>0</b>        | <b>0</b>       | <b>0</b>       | <b>0</b>       | <b>0</b>       |
| <b>F38 - Veränderung der liquiden Mittel (ohne durchlaufende Gelder)</b>        | <b>86.144</b>  | <b>120.448</b>  | <b>16.119</b>  | <b>-14.969</b> | <b>-15.171</b> | <b>-15.171</b> |
| <b>F40 - Saldo der Ein- und Auszahlungen aus Finanzierungstätigkeit</b>         | <b>84.037</b>  | <b>120.448</b>  | <b>16.119</b>  | <b>-14.969</b> | <b>-15.171</b> | <b>-15.171</b> |
| <b>F42 - Verwendung Finanzmittelüberschuss / Deckung Finanzmittelfehlbetrag</b> | <b>84.037</b>  | <b>120.448</b>  | <b>16.119</b>  | <b>-14.969</b> | <b>-15.171</b> | <b>-15.171</b> |
| <b>F43 - Veränderung der liquiden Mittel (einschl. durchlaufende Gelder)</b>    | <b>86.144</b>  | <b>120.448</b>  | <b>16.119</b>  | <b>-14.969</b> | <b>-15.171</b> | <b>-15.171</b> |
| <b>F44 - nachrichtlich:<br/>Ausgleich Finanzhaushalt</b>                        | <b>-86.427</b> | <b>-52.948</b>  | <b>14.931</b>  | <b>14.969</b>  | <b>15.071</b>  | <b>15.071</b>  |

### Bestand Investitionskredite

| Bilanzpositionen / Euro                    | 2021  | 2022  | 2023  | 2024 |
|--|-------|-------|-------|------|
| Verbindlichkeiten aus Investitionskrediten | 6.319 | 4.213 | 2.107 | 0    |



## 7 Bilanz - Entwicklung von Vermögen und Schulden

Wie bereits unter Ziffer 1.3. dargestellt, haben die Ergebnisse von Ergebnishaushalt und Finanzhaushalt Einfluss auf die kommunale Bilanz. Da eine Plan-Bilanz haushaltsrechtlich nicht vorgesehen ist, werden nachfolgend die wesentlichen Bilanzpositionen der zurückliegenden Haushaltsergebnisse dargestellt.

Die Tabelle zeigt das Bilanzvolumen (Aktiva), also das kommunale Vermögen, sowie dessen Finanzierung auf der Passivseite. Das Eigenkapital wird zudem in seiner Zusammensetzung dargestellt, weil die Entwicklung der Rücklagen für die Frage der Haushaltssicherung relevant ist.

### Bilanzpositionen

| Bilanzpositionen / Euro         | 2021      | 2022      | 2023      | 2024      |
|---------------------------------|-----------|-----------|-----------|-----------|
| 1 - Anlagevermögen              | 1.231.302 | 1.332.745 | 1.312.497 | 1.304.316 |
| 2 - Umlaufvermögen              | 265.355   | 349.636   | 424.281   | 313.124   |
| 4 - Aktive Rechnungsabgrenzung  | 316       | 3.108     | 910       | 1.903     |
| 1 - Eigenkapital                | 700.646   | 870.309   | 954.452   | 871.134   |
| 2 - Sonderposten                | 806.031   | 787.304   | 759.655   | 727.708   |
| 3 - Rückstellungen              | 7.274     | 6.668     | 6.017     | 5.327     |
| 4 - Verbindlichkeiten           | -34.603   | 186       | 3.088     | 1.050     |
| 5 - Passive Rechnungsabgrenzung | 17.625    | 21.021    | 14.476    | 14.124    |

### Eigenkapitalquote

Um die Eigenkapitalausstattung beurteilen zu können, bietet sich die Betrachtung der Eigenkapitalquote an. Sie zeigt den prozentualen Anteil des Eigenkapitals am Bilanzvolumen. Da es keine Plan-Bilanzen gibt, können hier nur Jahre abgebildet werden, für die bereits Schlussbilanzen erstellt wurden.







## 8 Sonstige allgemeine Entwicklungen

Die Einschätzung der weiteren Bevölkerungsentwicklung sowie der sonstigen Entwicklungen in den Bereichen Wirtschaft und Arbeitsmarkt ist Grundlage für jede Art von strategischer Planung in Kommunalverwaltungen. Bedingt durch den allgemeinen demografischen Trend haben die meisten deutschen Kommunen einen Bevölkerungsrückgang sowie eine zunehmend alternde Bevölkerung zu verzeichnen. Dies erfordert für die Zukunft eine Anpassung der kommunalen Angebote für Kinder und Jugendliche sowie Senioren. Die Entwicklung der Bevölkerung nach Anzahl und Altersaufbau ist nur bedingt kommunal beeinflussbar. Der gesamtgesellschaftliche Trend zu einer schrumpfenden und immer älter werdenden Gesamtbevölkerung ist heute unumkehrbar, wobei die örtlichen Ausprägungen durchaus stark variieren können. Die Anzahl derer, die durch Erwerbseinkommen Sozialversicherungsbeiträge und Steuern erwirtschaften, wird langfristig schrumpfen; der Anteil derer, die auf staatliche Transferleistungen (z.B. Grundsicherung im Alter) angewiesen sind, wird steigen. Dies wird unweigerlich zu einer weiteren Belastung der staatlichen und kommunalen Finanzsysteme führen. Die zentrale Frage der örtlichen Politik ist daher nicht, ob der Prozess aufgehalten werden kann. Vielmehr geht es um den hierdurch entstehenden Anpassungs- und Gestaltungsbedarf, d.h. wann und in welchem Maße eine quantitative und inhaltliche Neuausrichtung der kommunalen Dienstleistungspalette erfolgen muss. Der Bericht soll eine Orientierung darüber ermöglichen, wie die örtliche Situation mit Blick auf folgende Kriterien einzuschätzen ist:

- Bevölkerungsentwicklung im Zeitverlauf
- Veränderungen bei einzelnen Altersgruppen (Zielgruppen)
- örtliche Entwicklung von Wirtschaft und Arbeitsmarkt



## 8.1 Bevölkerung

Im Folgenden wird die Entwicklung der Einwohnerzahl insgesamt sowie bestimmter Altersgruppen abgebildet, deren Entwicklung besonderen Einfluss auf die kommunale Infrastruktur in den Bereichen Kindertagesstätten und Schulen haben:

### Einwohner gesamt und nach Altersgruppen

|                                      | Ergebnis<br>2020 | Ergebnis<br>2021 | Ergebnis<br>2022 | Ergebnis<br>2023 | Ergebnis<br>2024 |
|--------------------------------------|------------------|------------------|------------------|------------------|------------------|
| Einwohner zum 31.12.                 | 325              | 333              | 344              | 338              | 324              |
| Senioren ab 60 Jahre                 | 96               | 97               | 101              | 104              | 105              |
| Einwohner 20 – 59 Jahre              | 167              | 168              | 176              | 168              | 160              |
| Kinder und Jugendliche 10 – 19 Jahre | 32               | 35               | 36               | 35               | 35               |
| Kinder bis 9 Jahre                   | 30               | 33               | 31               | 31               | 24               |

Der Haushaltsplan und die Haushaltssatzung für die Haushaltsjahre 2026/2027 als Doppelhaushalt gemäß § 7 GemHVO wurde in der Sitzung des Ortsgemeinderates vom 12.11.2025 beschlossen.

Verbandsgemeindeverwaltung

A r z f e l d

Fachbereich 1.2 Finanzen

# Produktübersicht

## Teilhaushalt 01 -Zentrale Verwaltung-

| Produkt / Leistung | Bezeichnung                                    |
|--------------------|--|
| 11121              | Zentrale Steuerung                             |
| 11141              | Angelegenheiten des Rates und Ausschüsse       |
| 11421              | Unbebaute Grundstücke                          |
| 11423              | Miet- und Pachtverträge                        |
| 11431              | Bauhof   |
| 12125              | Wahlen   |
| 26220              | Musikpflege                                    |
| 36521              | Kindertagesstätte Arzfeld                      |
| 36613              | Kinderspielplätze                              |
| 36614              | Jugendtreffpunkt Stalbach                      |
| 42111              | Sportpflege                                    |
| 54250              | Bereitstellung von Bauland für den Wohnungsbau |
| 54111              | Gemeindestraßen                                |
| 54112              | Straßenbeleuchtung                             |
| 54113              | Buswartehallen                                 |
| 54126              | Radwege  |
| 54150              | Konzessionsabgaben                             |
| 55111              | Park- und Gartenanlagen                        |
| 55311              | Friedhofs- und Bestattungswesen                |
| 55510              | Kommunale Forstwirtschaft                      |
| 55591              | Land- und Forstwirtschaftswege                 |
| 57312              | Dorfgemeinschaftshaus                          |
| 57317              | Mehrzweckgebäude Stalbach                      |



## Produkthaushalt 2026 / 2027

---

### Produkt/Leistung 11121 = Zentrale Steuerung

#### Lfd.-Nr. E 14, Buchungsstelle 56140000

Alle ehrenamtlich tätigen Personen in der Gemeinde sind kraft Gesetzes in der Unfallkasse Rheinland-Pfalz in Andernach gegen Personenschäden versichert. Nach der Satzung der Unfallkasse Rheinland-Pfalz wird der Beitrag jährlich nach der Einwohnerzahl, Stand 30. Juni des Vorjahres, durch die Vertreterversammlung festgesetzt.

#### Lfd.-Nr. E 14, Buchungsstelle 56310000

Die Gemeinde ist Mitglied im Gemeinde- und Städtebund Rheinland-Pfalz. Für den Bezug der Verbandszeitschrift „Gemeinde und Stadt“ ist eine Bezugsgebühr zu zahlen.

Für die Bereitstellung der Gemeindebezeichnung im Internet ist an den Lizenzinhaber eine Gebühr zu zahlen.

#### Lfd.-Nr. E 14, Buchungsstelle 56410000

Beim GVV Kommunalversicherung besteht eine Haftpflichtversicherung für den hoheitlichen und fiskalischen Tätigkeitsbereich, eine Eigenschadenversicherung für Vermögensschäden, eine Unfallversicherung für die Mitglieder kommunaler Vertretungskörperschaften und ihrer Ausschüsse einschließlich der sachkundigen Bürger und eine Spezial-Straf-Rechtsschutzversicherung.

#### Lfd.-Nr. E 14, Buchungsstelle 56430000

Die Gemeinde ist Mitglied im Gemeinde- und Städtebund und hat einen jährlichen Mitgliedsbeitrag zu zahlen.

#### Lfd.-Nr. E 14, Buchungsstelle 56930000

Bei dieser Buchungsstelle werden alle Kosten für die Durchführung eines Altentages und für die Beschaffung kleinerer Geschenke anlässlich der Vollendung des 80., 85., 90., 95. und 100. Lebensjahres sowie bei „Goldenen Hochzeiten“ pp. verausgabt.

### Produkt/Leistung 11141 = Angelegenheiten des Rates und der Ausschüsse

#### Lfd. Nr. E 7, Buchungsstelle 46614000

Nach § 36 Abs. 1 Ziffer GemHVO (Doppik) sind Rückstellungen für Pensionsverpflichtungen von aktiven Beamten (Ortsbürgermeister) gebildet worden. Zur Finanzierung des Ehrensolds ist die angesammelte Rücklage nach § 36 Abs. 3 GemHVO aufzulösen.

#### Lfd.-Nr. E 9, Buchungsstelle 50110000

Nach der Landesverordnung über die Aufwandsentschädigung für kommunale Ehrenämter (KomAEVO) ist dem Ortsbürgermeister, den Beigeordneten während der Vertretungszeit des Ortsbürgermeisters eine Aufwandsentschädigung zu zahlen.

#### Lfd. Nr. E 9, Buchungsstelle 51130000

An den ehemaligen Ortsbürgermeister ist Ehrensold zu zahlen.

#### Lfd.-Nr. E 14, Buchungsstelle 52470000

Es entstehen Kosten für die Bereitstellung von Getränken an die Mitglieder des Ortsgemeinderates während den Ratssitzungen.



## Produkthaushalt 2026 / 2027

---

Lfd.-Nr. E 14, Buchungsstelle 56210000

Das im Eigentum der Ortsgemeinde stehende Dorfgemeinschaftshaus wird auch als Sitzungslokal genutzt. Für diese Nutzungsmöglichkeit ist eine Miete an den betreffenden Teilergebnishaushalt 57312, Buchungsstelle 44120000, zu zahlen.

Lfd.-Nr. E 14, Buchungsstelle 56920000

Dem Ortsbürgermeister wird ein Betrag von jährlich 100,00 EUR zur freien Verfügung gestellt.

### **Produkt/Leistung 11421 = Unbebaute Grundstücke**

Lfd.-Nr. E 2, Buchungsstelle 41443000 und

Lfd.-Nr. E 10, Buchungsstelle 52440000

In der Gemeinde wird jährlich die Aktion „Saubere Landschaft“ durchgeführt. Hierfür erstattet der Landkreis die anfallenden Kosten.

Lfd.-Nr. E 5, Buchungsstelle 41451000

Die Ortsgemeinde erhält aus der Windkraftanlage Kopscheid-Kinzenburg (1 WKA aus dem Windpark Arzfeld-Ost) die vertraglichen vereinbarten Erträge.

Lfd.-Nr. E 2, Buchungsstellen 41510000

Erhaltene Zuwendungen für die Sanierung von Wegekreuzen werden als Sonderposten geführt und entsprechend der Nutzungsdauer der Anlage aufgelöst.

Lfd.-Nr. E 5, Buchungsstelle 44120200

Die Ortsgemeinde erhält eine Pachtzahlung für die gdl. Flächen Flur 4, Nr. 32/23.

Lfd.-Nr. E 11, Buchungsstelle 53440000

Die Kosten für die Sanierung von Wegekreuzen werden entsprechend ihrer Nutzungsdauer abgeschrieben.

### **Produkt/Leistung 11423 = Miet- und Pachtverträge**

Lfd.-Nr. E 2, Buchungsstelle 41451000

Die Ortsgemeinde erhält aus der Windkraftnutzung von verschiedenen Unternehmen (siehe Aufstellung unterhalb des Ertragskontos) die vertraglich vereinbarten Erträge.



## Produkthaushalt 2026 / 2027

---

### **Produkt/Leistung 11431 = Bauhof**

Lfd.-Nr. E 2, Buchungsstellen 41510000

Erhaltene Zuwendungen für die Anschaffung von Gerätschaften werden als Sonderposten geführt und entsprechend der Nutzungsdauer der Anlage aufgelöst.

Lfd.-Nr. E 10, Buchungsstelle 52200000

Für das gemeindliche Gebäude fallen Grundgebühren an.

Lfd.-Nr. E 10, Buchungsstelle 52380000

Im Rahmen der Erledigung von Unterhaltungsarbeiten werden entsprechende Materialien benötigt.

Lfd.-Nr. E 11, Buchungsstelle 53820000 und 53810000

Die in Vorjahren erbrachten Aufwendungen für das Bauhofgebäude und zur Anschaffung von Gerätschaften für den Bauhof werden entsprechend der Nutzungsdauer abgeschrieben.

Lfd.-Nr. E 14, Buchungsstelle 56411000

Die Gebäudeversicherung ist zu zahlen.

### **Produkt/Leistung 12125 = Wahlen**

Lfd. Nr. E 14, Buchungsstelle 5631000

Es stehen keine Wahlen an.

### **Produkt/Leistung 26220 = Musikpflege**

Lfd.-Nr. E 12, Buchungsstelle 54159000

Die Ortsgemeinde zahlt jährlich an jeden Verein 100,00 EUR zur Förderung der Jugendarbeit in den Vereinen (Musikverein und Kirchenchor) und als kleine Anerkennung für die kostenlose Mitwirkung bei allen dörflichen regionalen und überregionalen Veranstaltungen.

### **Produkt/Leistung 36521 = Kindertagesstätte Arzfeld**

Die KiTa GmbH ist Träger der Kindertagesstätte Arzfeld. Das Kindergartengebäude steht im Eigentum der Ortsgemeinde Arzfeld.

Die zum Einzugsbereich der Kindertagesstätte gehörenden Ortsgemeinden haben sich an den Kosten der Kindertagesstätte entsprechend den Vorschriften des Kindergartengesetzes bzw. der zwischen den beteiligten Ortsgemeinden abgeschlossenen Zweckvereinbarung entsprechend zu beteiligen.



## Produkthaushalt 2026 / 2027

---

### **Produkt/Leistung 36613 = Kinderspielplätze**

Lfd.-Nr. E 2, Buchungsstellen 41510000

Erhaltene Zuwendungen werden als Sonderposten geführt und entsprechend der Nutzungsdauer der Anlage aufgelöst.

Lfd.-Nr. E 9, Buchungsstellen 50220000, 50320000, 50420000

Die Pflege des Kinderspielplatzes erfolgt durch einen teilzeitbeschäftigten Mitarbeiter.

Lfd.-Nr. E 10, Buchungsstellen 52200000, 52321000

Die Unterhaltung der Kinderspielplätze obliegt der Ortsgemeinde. Es fallen Grundgebühren an. Im Rahmen der Verkehrssicherungspflicht sind Überprüfungen notwendig. Gegebenenfalls sind Teile der Spielplatzgeräte zu erneuern.

Lfd.-Nr. E 11, Buchungsstelle 53850000

Die Gerätschaften werden entsprechend ihrer Nutzungsdauer abgeschrieben.

### **Teilfinanzhaushalt:**

Lfd.-Nr. F24 und F 29

Es wird auf die Erläuterungen im Investitionsplan 2026 verwiesen.

### **Produkt/Leistung 36614 = Jugendtreffpunkt Stalbach**

Lfd.-Nr. E 2, Buchungsstelle 4151000

Für die Aufrechterhaltung des Jugendtreffs hat die Ortsgemeinde eine Spende erhalten, die als Sonderposten geführt und aufgelöst wird.

Lfd.-Nr. E 11, Buchungsstelle 53850000

Angeschaffte Vermögensgegenstände werden entsprechend ihrer Nutzungsdauer abgeschrieben.

### **Produkt/Leistung 42111 = Sportpflege**

Lfd.-Nr. E 12, Buchungsstelle 54150000

Die Ortsgemeinde zahlt jährlich an den FSV Arzfeld und die SG GLÜ je 100,00 EUR zur Förderung der Jugendarbeit.



## Produkthaushalt 2026 / 2027

---

### **Produkt/Leistung 54111 = Gemeindestraßen**

Lfd.-Nr. E 2, Buchungsstelle 41510000

Die in Vorjahren gewährten Zuwendungen zum Bau der Gemeindestraßen werden entsprechend der Nutzungsdauer aufgelöst.

Lfd.-Nr. E 4, Buchungsstelle 43700000

Die in Vorjahren gezahlten Beiträge werden entsprechend der Nutzungsdauer aufgelöst.

Lfd.-Nr. E 9, Buchungsstellen 50220000, 50320000, 50420000

Unterhaltungsarbeiten an Ortsstraßen werden von Teilzeitbeschäftigten ausgeführt.

Lfd.-Nr. E 10, 52200000

Für den Dorfplatz müssen wiederkehrende Beiträge für das Niederschlagswasser und Schmutzwasser an das Verbandsgemeindewerk gezahlt werden.

Lfd.-Nr. E 10, Buchungsstelle 52338000

Es entstehen Aufwendungen im Rahmen der gemeindlichen Verkehrssicherungspflicht.

Lfd.-Nr. E 10, Buchungsstelle 525310000

Die Entwässerung der Ortsstraßen erfolgt über eine von den Verbandsgemeindewerken gebaute Entwässerungsleitung. Entsprechend vertraglicher Vereinbarung hat sich die Ortsgemeinde an den jährlichen tatsächlichen Kosten zu beteiligen.

Lfd.-Nr. E 10, Buchungsstelle 52550000

Durch den teilzeitbeschäftigten Gemeindearbeiter werden tw. private Maschinen und Gerätschaften eingesetzt. Hierfür wird eine entsprechende Entschädigung gezahlt.

Lfd.-Nr. E 11, Buchungsstelle 53580000 und 53850000

Die in Vorjahren erbrachten Aufwendungen werden entsprechend der Nutzungsdauer abgeschrieben.

### **Produkt/Leistung 54112 = Straßenbeleuchtung**

Lfd.-Nr. E 10, Buchungsstelle 52200000

Die Straßenbeleuchtung gehört zur allgemeinen Verkehrssicherungspflicht.

Lfd.-Nr. E 10, Buchungsstelle 52370000

Im Rahmen des Straßenbeleuchtungsvertrages wird die Straßenlampenunterhaltung vom Versorgungsträger durchgeführt. Hierfür ist eine vertraglich vereinbarte Unterhaltungskostenpauschale an den Netzbetreiber RWE zu zahlen.





## Produkthaushalt 2026 / 2027

---

### **Produkt/Leistung 54113 = Buswartehallen**

Lfd.-Nr. E 2, Buchungsstelle 41510000

Die in Vorjahren gewährten Zuwendungen werden entsprechend der Nutzungsdauer aufgelöst.

Lfd.-Nr. E 10, Buchungsstellen 52200000, 52320000

Für die Buswartehalle fallen Bewirtschaftungskosten und Abgaben an das Verbandsgemeindewerk an.

Lfd.-Nr. E 11, Buchungsstellen 53490000 und 53690000

Die in Vorjahren erbrachten Aufwendungen werden entsprechend der Nutzungsdauer abgeschrieben.

Lfd.-Nr. E 14, Buchungsstelle 56210100

Die Wartehalle steht auf fremdem Eigentum. Es fällt eine Pacht an den Eigentümer an.

Lfd.-Nr. E 14, Buchungsstelle 56411000

Für die Wartehallen besteht eine Versicherung gegen Feuer und Sturm. Hierfür ist ein jährlicher Versicherungsbeitrag zu zahlen.

### **Produkt/Leistung 54126 = Radwege**

Lfd.-Nr. E 2, Buchungsstelle 41510000

Die in Vorjahren gewährten Zuwendungen werden entsprechend der Nutzungsdauer aufgelöst.

Lfd.-Nr. E 10, Buchungsstelle 52543000

Auf der ehemaligen Bahnstrecke Neuerburg - Lünebach ist im Jahr 2007 ein Radweg angelegt worden. Hier sind entsprechende Unterhaltungsarbeiten notwendig. Entsprechend des festgelegten Verteilerschlüssels hat die Ortsgemeinde Lichtenborn sich an den anfallenden Kosten zu beteiligen.

Lfd.-Nr. E 11, Buchungsstelle 53580000

Beim Bau des Radweges zwischen Arzfeld und Lünebach hat die Ortsgemeinde Lichtenborn eine Teilstrecke im Bereich des Ortsteils Stalbach bituminös befestigt. Die Anschaffungs- und Herstellungskosten werden entsprechend der Nutzungsdauer abgeschrieben.

### **Produkt/Leistung 54150 = Konzessionsabgaben**

Lfd.-Nr. E 7, Buchungsstelle 46250000

Nach dem abgeschlossenen Konzessionsvertrag wird Konzessionsabgabe gezahlt.



## Produkthaushalt 2026 / 2027

---

### **Produkt/Leistung 55111 = Park- Und Gartenanlagen**

Lfd.-Nr. E 11, Buchungsstelle 53490000 und 53850000

Die Anschaffungskosten für den Maibaumständen und die Wartehalle werden entsprechend der Nutzungsdauer abgeschrieben.

### **Produkt/Leistung 55311 = Friedhof**

Der gemeindliche Friedhof wird als kostendeckende Einrichtung vorgehalten. Soweit Einmalbeiträge die tatsächlichen Kosten nicht decken, werden laufende Gebühren nach der Satzung über die Erhebung von Friedhofsgebühren der Ortsgemeinde Lichtenborn von den Grabnutzungsberechtigten erhoben, sodass keine Finanzierungslücke entstehen kann.

### **Leistung 55510 = Kommunale Forstwirtschaft**

Lfd.-Nr. E 10, Buchungsstelle 52320000

Die Ortsgemeinde ist Eigentümerin einer Waldparzelle, für die eine Feuerversicherung abgeschlossen ist.

### **Produkt/Leistung 55591 = Land- und Forstwirtschaftswege**

Lfd.-Nr. E 2, Buchungsstelle 41451000 und 414590000

Für die Benutzung der Wege wird eine Zuweisung aus Sondernutzung gezahlt.

Lfd.-Nr. E 2, Buchungsstelle 41510000

Die in Vorjahren gewährten Zuwendungen Beiträge zum Bau von Wirtschaftswegen werden entsprechend der Nutzungsdauer aufgelöst.

Lfd.-Nr. E 4, Buchungsstelle 43230000

Die Unterhaltungsaufwendungen an Feld- und Waldwegen (Buchungsstelle 52338000) werden in der Regel als Beiträge von der Jagdgenossenschaft erstattet. Aus Sondernutzung stehen jedoch Mittel bereit (sh. 41459000).

Lfd.-Nr. E 4, Buchungsstelle 43700000

Die in Vorjahren gewährten Beiträge zum Bau von Wirtschaftswegen werden entsprechend der Nutzungsdauer aufgelöst.

Lfd.-Nr. E 9, Buchungsstellen 50220000, 50420000

Im Rahmen der Unterhaltung fallen Personalaufwendungen an.

Lfd.-Nr. E 10, Buchungsstelle 52338000

Hier sind die voraussichtlich benötigten Aufwendungen zur Unterhaltung der Feld- und Waldwege veranschlagt.

Lfd.-Nr. E 11, Buchungsstelle 53580000

Die in Vorjahren erbrachten Aufwendungen für den Feld- und Waldwegebau werden entsprechend der Nutzungsdauer abgeschrieben.



## Produkthaushalt 2026 / 2027

---

### Produkt/Leistung 57312 = Dorfgemeinschaftshaus

Lfd.-Nr. E 2, Buchungsstelle 41510000

Die in Vorjahren gewährten Zuwendungen werden entsprechend der Nutzungsdauer aufgelöst.

Lfd.-Nr. E 4, Buchungsstelle 43210000

Die Räume im DGH können auch für private Feiern und Veranstaltungen angemietet werden. Hierfür ist ein entsprechendes Nutzungsentgelt zu zahlen.

Lfd.-Nr. E 5, Buchungsstelle 44120000

Hierzu wird auf die Erläuterung zu Teilhaushalt 11141, Buchungsstelle 56210000 hingewiesen.

Lfd.-Nr. E 5, Buchungsstelle 44120100

Im Obergeschoss des DGH befinden sich zwei Wohnungen, die vermietet sind.

Lfd.-Nr. E 6, Buchungsstelle 44243000

Teilbereiche des Dorfgemeinschaftshauses werden für Zwecke der Feuerwehr genutzt. Die Verbandsgemeinde beteiligt sich an den tatsächlichen Kosten.

Lfd.-Nr. E 6, Buchungsstellen 44250000 und 44250100

Die Mietparteien zahlen monatliche Abschläge auf die endgültig zu zahlenden Nebenkosten, die jährlich abgerechnet werden.

Lfd.-Nr. E 9, Buchungsstellen 50220000, 50420000

Die Reinigung erfolgt durch eine Teilzeitbeschäftigte.

Lfd.-Nr. E 10, Buchungsstelle 52200000

Für das Gebäude fallen laufend Energie-, Wasser-, Abwasser- und Abfallkosten an.

Lfd.-Nr. E 10, Buchungsstellen 52320000 und 52321000

Für Unterhaltungsaufwendungen wurden Mittel veranschlagt.

Lfd.-Nr. E 11, Buchungsstellen 53490000, 53833000 und 53850000

Die in Vorjahren erbrachten Aufwendungen werden entsprechend der Nutzungsdauer abgeschrieben.

Lfd.-Nr. E 14, Buchungsstellen 56341000, 56411000, 56810000

Die Fernmeldegebühren werden mit den Mietern abgerechnet.

Für die bestehende Feuerversicherung ist ein Versicherungsbeitrag zu zahlen.

Ebenfalls wird die Grundsteuer fällig.

### Produkt/Leistung 57317 = Mehrzweckgebäude Stalbach

Lfd.-Nr. E 11, Buchungsstellen 53490000

Die in Vorjahren erbrachten Aufwendungen werden entsprechend der Nutzungsdauer abgeschrieben.



# Produkthaushalt 2026 / 2027

Gemeinde: 23 Ortsgemeinde Lichtenborn

Datum: 17.11.2025  
Uhrzeit: 10:24:30

|                      |       |                                 |
|----------------------|-------|---------------------------------|
| Haupt-Produktbereich | 1     | Zentrale Verwaltung             |
| Produktbereich       | 11    | Innere Verwaltung               |
| Produktgruppe        | 111   | Verwaltungssteuerung            |
| Produkt              | 1112  | Zentrale Steuerung, Controlling |
| Leistung             | 11121 | Zentrale Steuerung              |

| Teilergebnishaushalt |  |               |           |           |           |           |           |           |
|----------------------|--|---------------|-----------|-----------|-----------|-----------|-----------|-----------|
| Nr.                  | Ertrags- und Aufwandsarten   | Ergebnis 2024 | Plan 2025 | Plan 2026 | Plan 2027 | Plan 2028 | Plan 2029 | Plan 2030 |
| E 8                  | = Summe der laufenden Erträge aus Verwaltungstätigkeit (Summe E 1 bis E 7)                     | 0,00          | 0         | 0         | 0         | 0         | 0         | 0         |
| E 14                 | - Sonstige laufenden Aufwendungen  | 3.776,28      | 3.150     | 3.270     | 3.270     | 3.270     | 3.270     | 3.270     |
|                      | 56140000 Aufwendungen für allgemeine Betreuung der Bediensteten                                | 251,54        | 250       | 250       | 250       | 250       | 250       | 250       |
|                      | 56310000 Büromaterial  | 57,08         | 200       | 300       | 300       | 300       | 300       | 300       |
|                      | 56410000 Versicherungsbeiträge   | 1.452,63      | 1.500     | 1.500     | 1.500     | 1.500     | 1.500     | 1.500     |
|                      | 56430000 Beitrag GStB  | 197,38        | 200       | 220       | 220       | 220       | 220       | 220       |
|                      | 56930000 Repräsentationen  | 1.817,65      | 1.000     | 1.000     | 1.000     | 1.000     | 1.000     | 1.000     |
|                      | 2026 2027  |               |           |           |           |           |           |           |
|                      | 2 x goldene Hochzeit 2 x goldene Hochzeit  |               |           |           |           |           |           |           |
|                      | 1 x 90 Jahre 1 x 95 Jahre  |               |           |           |           |           |           |           |
|                      | 3 x 85 Jahre 1 x 90 Jahre  |               |           |           |           |           |           |           |
|                      | 2 x 80 Jahre   |               |           |           |           |           |           |           |
| E 15                 | = Summe der laufenden Aufwendungen aus Verwaltungstätigkeit (Summe E 9 bis E 14)               | 3.776,28      | 3.150     | 3.270     | 3.270     | 3.270     | 3.270     | 3.270     |
| E 16                 | = Laufendes Ergebnis aus Verwaltungstätigkeit (Saldo E 8 und E 15)                             | -3.776,28     | -3.150    | -3.270    | -3.270    | -3.270    | -3.270    | -3.270    |
| E 20                 | = Ordentliches Ergebnis (Summe E 16 bis E 19)  | -3.776,28     | -3.150    | -3.270    | -3.270    | -3.270    | -3.270    | -3.270    |
| E 23                 | = Jahresergebnis (Jahresüberschuss / Jahresfehlbetrag) des Teilhaushalts (Summe E 20 bis E 22) | -3.776,28     | -3.150    | -3.270    | -3.270    | -3.270    | -3.270    | -3.270    |

| Teilfinanzhaushalt |  |               |           |           |           |           |           |           |
|--------------------|--|---------------|-----------|-----------|-----------|-----------|-----------|-----------|
| Nr.                | Ein- und Auszahlungsarten  | Ergebnis 2024 | Plan 2025 | Plan 2026 | Plan 2027 | Plan 2028 | Plan 2029 | Plan 2030 |
| F 8                | = Summe der laufenden Einzahlungen aus Verwaltungstätigkeit (Summe F 1 bis F 7)  | 0,00          | 0         | 0         | 0         | 0         | 0         | 0         |
| F 14               | - Sonstige laufende Auszahlungen   | 3.776,28      | 3.150     | 3.270     | 3.270     | 3.270     | 3.270     | 3.270     |
|                    | 76140000 Auszahlungen für allgemeine Betreuung der Bediensteten                  | 251,54        | 250       | 250       | 250       | 250       | 250       | 250       |
|                    | 76310000 Büromaterial  | 57,08         | 200       | 300       | 300       | 300       | 300       | 300       |
|                    | 76410000 Versicherungsbeiträge   | 1.452,63      | 1.500     | 1.500     | 1.500     | 1.500     | 1.500     | 1.500     |
|                    | 76430000 sonstige Beiträge   | 197,38        | 200       | 220       | 220       | 220       | 220       | 220       |
|                    | 76930000 Repräsentationen  | 1.817,65      | 1.000     | 1.000     | 1.000     | 1.000     | 1.000     | 1.000     |
|                    | 2026 2027  |               |           |           |           |           |           |           |
|                    | 2 x goldene Hochzeit 2 x goldene Hochzeit  |               |           |           |           |           |           |           |
|                    | 1 x 90 Jahre 1 x 95 Jahre  |               |           |           |           |           |           |           |
|                    | 3 x 85 Jahre 1 x 90 Jahre  |               |           |           |           |           |           |           |
|                    | 2 x 80 Jahre   |               |           |           |           |           |           |           |
| F 15               | = Summe der laufenden Auszahlungen aus Verwaltungstätigkeit (Summe F 9 bis F 14) | 3.776,28      | 3.150     | 3.270     | 3.270     | 3.270     | 3.270     | 3.270     |
| F 16               | = Saldo der laufenden Ein- und Auszahlungen aus Verwaltungstätigkeit             | -3.776,28     | -3.150    | -3.270    | -3.270    | -3.270    | -3.270    | -3.270    |
| F 20               | = Saldo der ordentlichen Ein- und Auszahlungen (Summe F 16 + F 19)               | -3.776,28     | -3.150    | -3.270    | -3.270    | -3.270    | -3.270    | -3.270    |



|                      |       |                                 |
|----------------------|-------|---------------------------------|
| Haupt-Produktbereich | 1     | Zentrale Verwaltung             |
| Produktbereich       | 11    | Innere Verwaltung               |
| Produktgruppe        | 111   | Verwaltungssteuerung            |
| Produkt              | 1112  | Zentrale Steuerung, Controlling |
| Leistung             | 11121 | Zentrale Steuerung              |

| Teilfinanzhaushalt |  |               |           |           |           |           |           |           |
|--------------------|--|---------------|-----------|-----------|-----------|-----------|-----------|-----------|
| Nr.                | Ein- und Auszahlungsarten  | Ergebnis 2024 | Plan 2025 | Plan 2026 | Plan 2027 | Plan 2028 | Plan 2029 | Plan 2030 |
| F 23               | Summe der ordentlichen und außerordentlichen Ein- und Auszahlungen (Summe F 21 + F 22) | -3.776,28     | -3.150    | -3.270    | -3.270    | -3.270    | -3.270    | -3.270    |
| F 34               | = Finanzmittelüberschuss /-fehlbetrag des Teilhaushalts (Summe F 23 + F 33)            | -3.776,28     | -3.150    | -3.270    | -3.270    | -3.270    | -3.270    | -3.270    |



# Produkthaushalt 2026 / 2027

Gemeinde: 23 Ortsgemeinde Lichtenborn

Datum: 17.11.2025  
Uhrzeit: 10:24:30

|                      |       |  |
|----------------------|-------|--|
| Haupt-Produktbereich | 1     | Zentrale Verwaltung                      |
| Produktbereich       | 11    | Innere Verwaltung                        |
| Produktgruppe        | 111   | Verwaltungssteuerung                     |
| Produkt              | 1114  | Gremien                                  |
| Leistung             | 11141 | Angelegenheiten des Rates und Ausschüsse |

| Teilergebnishaushalt |  |               |           |           |           |           |           |           |
|----------------------|--|---------------|-----------|-----------|-----------|-----------|-----------|-----------|
| Nr.                  | Ertrags- und Aufwandsarten   | Ergebnis 2024 | Plan 2025 | Plan 2026 | Plan 2027 | Plan 2028 | Plan 2029 | Plan 2030 |
| E 7                  | + Sonstige laufende Erträge  | 2.724,00      | 2.725     | 2.725     | 2.725     | 2.725     | 2.725     | 2.725     |
|                      | 46614000 Erträge aus der Auflösung von Rückstellungen  | 2.724,00      | 2.725     | 2.725     | 2.725     | 2.725     | 2.725     | 2.725     |
| E 8                  | = Summe der laufenden Erträge aus Verwaltungstätigkeit (Summe E 1 bis E 7)                     | 2.724,00      | 2.725     | 2.725     | 2.725     | 2.725     | 2.725     | 2.725     |
| E 9                  | - Personal- und Versorgungsaufwendungen  | 14.447,16     | 15.059    | 15.059    | 15.059    | 15.059    | 15.059    | 15.059    |
|                      | 50110000 Bürgermeister   | 9.689,16      | 10.300    | 10.300    | 10.300    | 10.300    | 10.300    | 10.300    |
|                      | 51130000 Ehrensold   | 2.724,00      | 2.725     | 2.725     | 2.725     | 2.725     | 2.725     | 2.725     |
|                      | 51700000 Zuführungen zu Ehrensoldrückstellungen Ehrensold                                      | 2.034,00      | 2.034     | 2.034     | 2.034     | 2.034     | 2.034     | 2.034     |
| E 10                 | - Aufwendungen für Sach- und Dienstleistungen  | 0,00          | 150       | 150       | 150       | 150       | 150       | 150       |
|                      | 52470000 Sonstige Verbrauchsmittel   | 0,00          | 150       | 150       | 150       | 150       | 150       | 150       |
| E 14                 | - Sonstige laufenden Aufwendungen  | 500,00        | 600       | 600       | 600       | 600       | 600       | 600       |
|                      | 56210000 Miete Sitzungslokal   | 500,00        | 500       | 500       | 500       | 500       | 500       | 500       |
|                      | 56920000 Verfügungsmittel  | 0,00          | 100       | 100       | 100       | 100       | 100       | 100       |
| E 15                 | = Summe der laufenden Aufwendungen aus Verwaltungstätigkeit (Summe E 9 bis E 14)               | 14.947,16     | 15.809    | 15.809    | 15.809    | 15.809    | 15.809    | 15.809    |
| E 16                 | = Laufendes Ergebnis aus Verwaltungstätigkeit (Saldo E 8 und E 15)                             | -12.223,16    | -13.084   | -13.084   | -13.084   | -13.084   | -13.084   | -13.084   |
| E 20                 | = Ordentliches Ergebnis (Summe E 16 bis E 19)  | -12.223,16    | -13.084   | -13.084   | -13.084   | -13.084   | -13.084   | -13.084   |
| E 23                 | = Jahresergebnis (Jahresüberschuss / Jahresfehlbetrag) des Teilhaushalts (Summe E 20 bis E 22) | -12.223,16    | -13.084   | -13.084   | -13.084   | -13.084   | -13.084   | -13.084   |

| Teilfinanzhaushalt |  |               |           |           |           |           |           |           |
|--------------------|--|---------------|-----------|-----------|-----------|-----------|-----------|-----------|
| Nr.                | Ein- und Auszahlungsarten  | Ergebnis 2024 | Plan 2025 | Plan 2026 | Plan 2027 | Plan 2028 | Plan 2029 | Plan 2030 |
| F 9                | - Personal- und Versorgungsauszahlungen  | 12.413,16     | 13.025    | 13.025    | 13.025    | 13.025    | 13.025    | 13.025    |
|                    | 70110000 Bürgermeister   | 9.689,16      | 10.300    | 10.300    | 10.300    | 10.300    | 10.300    | 10.300    |
|                    | 71130000 ehrenamtlich Tätige   | 2.724,00      | 2.725     | 2.725     | 2.725     | 2.725     | 2.725     | 2.725     |
| F 10               | - Auszahlungen für Sach- und Dienstleistungen  | 0,00          | 150       | 150       | 150       | 150       | 150       | 150       |
|                    | 72470000 Sonstige Verbrauchsmittel   | 0,00          | 150       | 150       | 150       | 150       | 150       | 150       |
| F 14               | - Sonstige laufende Auszahlungen   | 500,00        | 600       | 600       | 600       | 600       | 600       | 600       |
|                    | 76210000 Miete Sitzungslokal   | 500,00        | 500       | 500       | 500       | 500       | 500       | 500       |
|                    | 76920000 Verfügungsmittel  | 0,00          | 100       | 100       | 100       | 100       | 100       | 100       |
| F 15               | = Summe der laufenden Auszahlungen aus Verwaltungstätigkeit (Summe F 9 bis F 14)       | 12.913,16     | 13.775    | 13.775    | 13.775    | 13.775    | 13.775    | 13.775    |
| F 16               | = Saldo der laufenden Ein- und Auszahlungen aus Verwaltungstätigkeit                   | -12.913,16    | -13.775   | -13.775   | -13.775   | -13.775   | -13.775   | -13.775   |
| F 20               | = Saldo der ordentlichen Ein- und Auszahlungen (Summe F 16 + F 19)                     | -12.913,16    | -13.775   | -13.775   | -13.775   | -13.775   | -13.775   | -13.775   |
| F 23               | Summe der ordentlichen und außerordentlichen Ein- und Auszahlungen (Summe F 21 + F 22) | -12.913,16    | -13.775   | -13.775   | -13.775   | -13.775   | -13.775   | -13.775   |
| F 34               | = Finanzmittelüberschuss /-fehlbetrag des Teilhaushalts (Summe F 23 + F 33)            | -12.913,16    | -13.775   | -13.775   | -13.775   | -13.775   | -13.775   | -13.775   |



# Produkthaushalt 2026 / 2027

Gemeinde: 23 Ortsgemeinde Lichtenborn

Datum: 17.11.2025  
Uhrzeit: 10:24:30

|                      |       |                       |
|----------------------|-------|-----------------------|
| Haupt-Produktbereich | 1     | Zentrale Verwaltung   |
| Produktbereich       | 11    | Innere Verwaltung     |
| Produktgruppe        | 114   | Zentrale Dienste      |
| Produkt              | 1142  | Liegenschaften        |
| Leistung             | 11421 | Unbebaute Grundstücke |

| Teilergebnishaushalt |  |               |           |           |           |           |           |           |
|----------------------|--|---------------|-----------|-----------|-----------|-----------|-----------|-----------|
| Nr.                  | Ertrags- und Aufwandsarten   | Ergebnis 2024 | Plan 2025 | Plan 2026 | Plan 2027 | Plan 2028 | Plan 2029 | Plan 2030 |
| E 2                  | + Zuwendungen, allgemeine Umlagen und sonstige Transfererträge                                 | 7.843,14      | 7.941     | 11.672    | 11.672    | 11.672    | 11.672    | 11.672    |
|                      | 41443000 von Gemeinden und Gemeindeverbänden   | 0,00          | 125       | 125       | 125       | 125       | 125       | 125       |
|                      | Erstattungen Aufwendungen Aktion Saubere Landschaft  |               |           |           |           |           |           |           |
|                      | 41451000 von privaten Unternehmen  | 7.766,14      | 7.770     | 11.470    | 11.470    | 11.470    | 11.470    | 11.470    |
|                      | 41510000 Sonderposten aus Zuwendungen  | 77,00         | 46        | 77        | 77        | 77        | 77        | 77        |
| E 5                  | + Privatrechtliche Leistungsentgelte   | 4.004,40      | 220       | 220       | 220       | 220       | 220       | 220       |
|                      | 44120200 Pachten Grundstücke   | 4.004,40      | 220       | 220       | 220       | 220       | 220       | 220       |
| E 8                  | = Summe der laufenden Erträge aus Verwaltungstätigkeit (Summe E 1 bis E 7)                     | 11.847,54     | 8.161     | 11.892    | 11.892    | 11.892    | 11.892    | 11.892    |
| E 10                 | - Aufwendungen für Sach- und Dienstleistungen  | 183,33        | 125       | 125       | 125       | 125       | 125       | 125       |
|                      | 52440000 Aufwendungen für Aktion Saubere Landschaft  | 183,33        | 125       | 125       | 125       | 125       | 125       | 125       |
| E 11                 | - Abschreibungen   | 93,00         | 86        | 93        | 93        | 93        | 93        | 93        |
|                      | 53440000 mit Kulturanlagen   | 93,00         | 86        | 93        | 93        | 93        | 93        | 93        |
| E 14                 | - Sonstige laufenden Aufwendungen  | 0,00          | 0         | 100       | 100       | 100       | 100       | 100       |
|                      | 56810000 Grundsteuer   | 0,00          | 0         | 100       | 100       | 100       | 100       | 100       |
| E 15                 | = Summe der laufenden Aufwendungen aus Verwaltungstätigkeit (Summe E 9 bis E 14)               | 276,33        | 211       | 318       | 318       | 318       | 318       | 318       |
| E 16                 | = Laufendes Ergebnis aus Verwaltungstätigkeit (Saldo E 8 und E 15)                             | 11.571,21     | 7.950     | 11.574    | 11.574    | 11.574    | 11.574    | 11.574    |
| E 20                 | = Ordentliches Ergebnis (Summe E 16 bis E 19)  | 11.571,21     | 7.950     | 11.574    | 11.574    | 11.574    | 11.574    | 11.574    |
| E 23                 | = Jahresergebnis (Jahresüberschuss / Jahresfehlbetrag) des Teilhaushalts (Summe E 20 bis E 22) | 11.571,21     | 7.950     | 11.574    | 11.574    | 11.574    | 11.574    | 11.574    |

| Teilfinanzhaushalt |  |               |           |           |           |           |           |           |
|--------------------|--|---------------|-----------|-----------|-----------|-----------|-----------|-----------|
| Nr.                | Ein- und Auszahlungsarten  | Ergebnis 2024 | Plan 2025 | Plan 2026 | Plan 2027 | Plan 2028 | Plan 2029 | Plan 2030 |
| F 2                | + Zuwendungen, allgemeine Umlagen und sonstige Transfereinzahlungen  | 7.766,14      | 7.895     | 11.595    | 11.595    | 11.595    | 11.595    | 11.595    |
|                    | 61443000 von Gemeinden und Gemeindeverbänden   | 0,00          | 125       | 125       | 125       | 125       | 125       | 125       |
|                    | Erstattungen Aufwendungen Aktion Saubere Landschaft  |               |           |           |           |           |           |           |
|                    | 61451000 von privaten Unternehmen  | 7.766,14      | 7.770     | 11.470    | 11.470    | 11.470    | 11.470    | 11.470    |
| F 5                | + Privatrechtliche Leistungsentgelte   | 4.004,40      | 220       | 220       | 220       | 220       | 220       | 220       |
|                    | 64120200 Pachten Grundstücke   | 4.004,40      | 220       | 220       | 220       | 220       | 220       | 220       |
| F 8                | = Summe der laufenden Einzahlungen aus Verwaltungstätigkeit (Summe F 1 bis F 7)  | 11.770,54     | 8.115     | 11.815    | 11.815    | 11.815    | 11.815    | 11.815    |
| F 10               | - Auszahlungen für Sach- und Dienstleistungen  | 183,33        | 125       | 125       | 125       | 125       | 125       | 125       |
|                    | 72440000 Laborbedarf, Werkstättenbedarf, Lebensmittel, Arzneimittel, Verbandstoffe, Sanitätsverbrauchsmaterial, Baumaterial, sonstiger Anstaltsbedarf, Saat- und Pflanzgut | 183,33        | 125       | 125       | 125       | 125       | 125       | 125       |
| F 14               | - Sonstige laufende Auszahlungen   | 0,00          | 0         | 100       | 100       | 100       | 100       | 100       |
|                    | 76810000 Grundsteuer   | 0,00          | 0         | 100       | 100       | 100       | 100       | 100       |
| F 15               | = Summe der laufenden Auszahlungen aus Verwaltungstätigkeit (Summe F 9 bis F 14)   | 183,33        | 125       | 225       | 225       | 225       | 225       | 225       |
| F 16               | = Saldo der laufenden Ein- und Auszahlungen aus Verwaltungstätigkeit   | 11.587,21     | 7.990     | 11.590    | 11.590    | 11.590    | 11.590    | 11.590    |



|                      |       |                       |
|----------------------|-------|-----------------------|
| Haupt-Produktbereich | 1     | Zentrale Verwaltung   |
| Produktbereich       | 11    | Innere Verwaltung     |
| Produktgruppe        | 114   | Zentrale Dienste      |
| Produkt              | 1142  | Liegenschaften        |
| Leistung             | 11421 | Unbebaute Grundstücke |

| Teilfinanzhaushalt |  |               |           |           |           |           |           |           |
|--------------------|--|---------------|-----------|-----------|-----------|-----------|-----------|-----------|
| Nr.                | Ein- und Auszahlungsarten  | Ergebnis 2024 | Plan 2025 | Plan 2026 | Plan 2027 | Plan 2028 | Plan 2029 | Plan 2030 |
| F 20               | = Saldo der ordentlichen Ein- und Auszahlungen<br>(Summe F 16 + F 19)                  | 11.587,21     | 7.990     | 11.590    | 11.590    | 11.590    | 11.590    | 11.590    |
| F 23               | Summe der ordentlichen und außerordentlichen Ein- und Auszahlungen (Summe F 21 + F 22) | 11.587,21     | 7.990     | 11.590    | 11.590    | 11.590    | 11.590    | 11.590    |
| F 27               | = Summe der Einzahlungen aus Investitionstätigkeit<br>(Summe F 24 bis F 26)            | 0,00          | 0         | 0         | 0         | 0         | 0         | 0         |
| F 32               | = Summe der Auszahlungen aus Investitionstätigkeit<br>(Summe F 28 bis F 31)            | 0,00          | 0         | 0         | 0         | 0         | 0         | 0         |
| F 33               | = Saldo der Ein- und Auszahlungen aus Investitionstätigkeit (Saldo F 27 und F 32)      | 0,00          | 0         | 0         | 0         | 0         | 0         | 0         |
| F 34               | = Finanzmittelüberschuss /-fehlbetrag des Teilhaushalts (Summe F 23 + F 33)            | 11.587,21     | 7.990     | 11.590    | 11.590    | 11.590    | 11.590    | 11.590    |





# Produkthaushalt 2026 / 2027

Gemeinde: 23 Ortsgemeinde Lichtenborn

Datum: 17.11.2025  
Uhrzeit: 10:24:30

|                      |       |                         |
|----------------------|-------|-------------------------|
| Haupt-Produktbereich | 1     | Zentrale Verwaltung     |
| Produktbereich       | 11    | Innere Verwaltung       |
| Produktgruppe        | 114   | Zentrale Dienste        |
| Produkt              | 1142  | Liegenschaften          |
| Leistung             | 11423 | Miet- und Pachtverträge |

| Teilergebnishaushalt |  |               |           |           |           |           |           |           |
|----------------------|--|---------------|-----------|-----------|-----------|-----------|-----------|-----------|
| Nr.                  | Ertrags- und Aufwandsarten   | Ergebnis 2024 | Plan 2025 | Plan 2026 | Plan 2027 | Plan 2028 | Plan 2029 | Plan 2030 |
| E 2                  | + Zuwendungen, allgemeine Umlagen und sonstige Transfererträge                                 | 24.864,42     | 23.800    | 23.900    | 23.900    | 23.900    | 23.900    | 23.900    |
|                      | 41451000 von privaten Unternehmen  | 24.864,42     | 23.800    | 23.900    | 23.900    | 23.900    | 23.900    | 23.900    |
|                      | Trio Windkraft 1.500,00 EUR  |               |           |           |           |           |           |           |
|                      | K/S Hydrovind 5.400,00 EUR   |               |           |           |           |           |           |           |
|                      | Energie Windpark 2.500,00 EUR  |               |           |           |           |           |           |           |
|                      | EEG Energie 5.400,00 EUR   |               |           |           |           |           |           |           |
|                      | Naturstromanlagen GmbH 3.000,00 EUR  |               |           |           |           |           |           |           |
| E 8                  | = Summe der laufenden Erträge aus Verwaltungstätigkeit (Summe E 1 bis E 7)                     | 24.864,42     | 23.800    | 23.900    | 23.900    | 23.900    | 23.900    | 23.900    |
| E 16                 | = Laufendes Ergebnis aus Verwaltungstätigkeit (Saldo E 8 und E 15)                             | 24.864,42     | 23.800    | 23.900    | 23.900    | 23.900    | 23.900    | 23.900    |
| E 20                 | = Ordentliches Ergebnis (Summe E 16 bis E 19)  | 24.864,42     | 23.800    | 23.900    | 23.900    | 23.900    | 23.900    | 23.900    |
| E 23                 | = Jahresergebnis (Jahresüberschuss / Jahresfehlbetrag) des Teilhaushalts (Summe E 20 bis E 22) | 24.864,42     | 23.800    | 23.900    | 23.900    | 23.900    | 23.900    | 23.900    |

| Teilfinanzhaushalt |  |               |           |           |           |           |           |           |
|--------------------|--|---------------|-----------|-----------|-----------|-----------|-----------|-----------|
| Nr.                | Ein- und Auszahlungsarten  | Ergebnis 2024 | Plan 2025 | Plan 2026 | Plan 2027 | Plan 2028 | Plan 2029 | Plan 2030 |
| F 2                | + Zuwendungen, allgemeine Umlagen und sonstige Transfereinzahlungen                      | 24.864,42     | 23.800    | 23.900    | 23.900    | 23.900    | 23.900    | 23.900    |
|                    | 61451000 von privaten Unternehmen  | 24.864,42     | 23.800    | 23.900    | 23.900    | 23.900    | 23.900    | 23.900    |
|                    | Trio Windkraft 1.500,00 EUR  |               |           |           |           |           |           |           |
|                    | K/S Hydrovind 5.400,00 EUR   |               |           |           |           |           |           |           |
|                    | Energie Windpark 2.500,00 EUR  |               |           |           |           |           |           |           |
|                    | EEG Energie 5.400,00 EUR   |               |           |           |           |           |           |           |
|                    | Naturstromanlagen GmbH 3.000,00 EUR  |               |           |           |           |           |           |           |
| F 8                | = Summe der laufenden Einzahlungen aus Verwaltungstätigkeit (Summe F 1 bis F 7)          | 24.864,42     | 23.800    | 23.900    | 23.900    | 23.900    | 23.900    | 23.900    |
| F 16               | = Saldo der laufenden Ein- und Auszahlungen aus Verwaltungstätigkeit                     | 24.864,42     | 23.800    | 23.900    | 23.900    | 23.900    | 23.900    | 23.900    |
| F 20               | = Saldo der ordentlichen Ein- und Auszahlungen (Summe F 16 + F 19)                       | 24.864,42     | 23.800    | 23.900    | 23.900    | 23.900    | 23.900    | 23.900    |
| F 23               | = Summe der ordentlichen und außerordentlichen Ein- und Auszahlungen (Summe F 21 + F 22) | 24.864,42     | 23.800    | 23.900    | 23.900    | 23.900    | 23.900    | 23.900    |
| F 34               | = Finanzmittelüberschuss /-fehlbetrag des Teilhaushalts (Summe F 23 + F 33)              | 24.864,42     | 23.800    | 23.900    | 23.900    | 23.900    | 23.900    | 23.900    |



# Produkthaushalt 2026 / 2027

Gemeinde: 23 Ortsgemeinde Lichtenborn

Datum: 17.11.2025  
Uhrzeit: 10:24:30

|                      |       |                     |
|----------------------|-------|---------------------|
| Haupt-Produktbereich | 1     | Zentrale Verwaltung |
| Produktbereich       | 11    | Innere Verwaltung   |
| Produktgruppe        | 114   | Zentrale Dienste    |
| Produkt              | 1143  | Bauhof              |
| Leistung             | 11431 | Bauhof              |

| Teilergebnishaushalt |   |                                |                       |                       |                       |                       |                       |                       |
|----------------------|---|--------------------------------|-----------------------|-----------------------|-----------------------|-----------------------|-----------------------|-----------------------|
| Nr.                  | Ertrags- und Aufwandsarten  | Ergebnis 2024                  | Plan 2025             | Plan 2026             | Plan 2027             | Plan 2028             | Plan 2029             | Plan 2030             |
| E 2                  | + Zuwendungen, allgemeine Umlagen und sonstige Transfererträge<br>41510000 Sonderposten aus Zuwendungen   | 0,00<br>0,00                   | 0<br>0                | 245<br>245            | 245<br>245            | 245<br>245            | 245<br>245            | 245<br>245            |
| E 8                  | = Summe der laufenden Erträge aus Verwaltungstätigkeit (Summe E 1 bis E 7)  | 0,00                           | 0                     | 245                   | 245                   | 245                   | 245                   | 245                   |
| E 10                 | - Aufwendungen für Sach- und Dienstleistungen<br>52200000 Aufwendungen für Energie / Wasser / Abwasser / Abfall<br>52380000 Geringwertige Geräte, Ausstattungs-, Ausrüstungs- und sonstige Gebrauchsgegenstände | 1.967,57<br>554,17<br>1.413,40 | 2.000<br>500<br>1.500 | 2.000<br>500<br>1.500 | 2.000<br>500<br>1.500 | 2.000<br>500<br>1.500 | 2.000<br>500<br>1.500 | 2.000<br>500<br>1.500 |
| E 11                 | - Abschreibungen<br>53810000 Fahrzeuge<br>53820000 Maschinen und technische Anlagen   | 17,65<br>0,00<br>17,65         | 0<br>0<br>0           | 698<br>490<br>208     | 698<br>490<br>208     | 698<br>490<br>208     | 698<br>490<br>208     | 698<br>490<br>208     |
| E 14                 | - Sonstige laufenden Aufwendungen<br>56411000 Gebäudeversicherungen   | 81,44<br>81,44                 | 100<br>100            | 100<br>100            | 100<br>100            | 100<br>100            | 100<br>100            | 100<br>100            |
| E 15                 | = Summe der laufenden Aufwendungen aus Verwaltungstätigkeit (Summe E 9 bis E 14)  | 2.066,66                       | 2.100                 | 2.798                 | 2.798                 | 2.798                 | 2.798                 | 2.798                 |
| E 16                 | = Laufendes Ergebnis aus Verwaltungstätigkeit (Saldo E 8 und E 15)  | -2.066,66                      | -2.100                | -2.553                | -2.553                | -2.553                | -2.553                | -2.553                |
| E 20                 | = Ordentliches Ergebnis (Summe E 16 bis E 19)   | -2.066,66                      | -2.100                | -2.553                | -2.553                | -2.553                | -2.553                | -2.553                |
| E 22                 | Saldo aus internen Leistungsbeziehungen   | 2.066,66                       | 2.100                 | 2.553                 | 2.553                 | 2.553                 | 2.553                 | 2.553                 |
| E 23                 | = Jahresergebnis (Jahresüberschuss / Jahresfehlbetrag) des Teilhaushalts (Summe E 20 bis E 22)  | 0,00                           | 0                     | 0                     | 0                     | 0                     | 0                     | 0                     |

| Teilfinanzhaushalt |   |                                |                       |                       |                       |                       |                       |                       |
|--------------------|---|--------------------------------|-----------------------|-----------------------|-----------------------|-----------------------|-----------------------|-----------------------|
| Nr.                | Ein- und Auszahlungsarten   | Ergebnis 2024                  | Plan 2025             | Plan 2026             | Plan 2027             | Plan 2028             | Plan 2029             | Plan 2030             |
| F 10               | - Auszahlungen für Sach- und Dienstleistungen<br>72200000 Auszahlungen für Energie / Wasser / Abwasser / Abfall<br>72380000 Geringwertige Geräte, Ausstattungs-, Ausrüstungs- und sonstige Gebrauchsgegenstände | 1.967,57<br>554,17<br>1.413,40 | 2.000<br>500<br>1.500 | 2.000<br>500<br>1.500 | 2.000<br>500<br>1.500 | 2.000<br>500<br>1.500 | 2.000<br>500<br>1.500 | 2.000<br>500<br>1.500 |
| F 14               | - Sonstige laufende Auszahlungen<br>76411000 Gebäudeversicherungen  | 81,44<br>81,44                 | 100<br>100            | 100<br>100            | 100<br>100            | 100<br>100            | 100<br>100            | 100<br>100            |
| F 15               | = Summe der laufenden Auszahlungen aus Verwaltungstätigkeit (Summe F 9 bis F 14)  | 2.049,01                       | 2.100                 | 2.100                 | 2.100                 | 2.100                 | 2.100                 | 2.100                 |
| F 16               | = Saldo der laufenden Ein- und Auszahlungen aus Verwaltungstätigkeit  | -2.049,01                      | -2.100                | -2.100                | -2.100                | -2.100                | -2.100                | -2.100                |
| F 20               | = Saldo der ordentlichen Ein- und Auszahlungen (Summe F 16 + F 19)  | -2.049,01                      | -2.100                | -2.100                | -2.100                | -2.100                | -2.100                | -2.100                |
| F 22               | Saldo der Ein- und Auszahlungen aus internen Leistungsbeziehungen   | 2.066,66                       | 2.100                 | 2.553                 | 2.553                 | 2.553                 | 2.553                 | 2.553                 |
| F 23               | Summe der ordentlichen und außerordentlichen Ein- und Auszahlungen (Summe F 21 + F 22)  | 17,65                          | 0                     | 453                   | 453                   | 453                   | 453                   | 453                   |
| F 29               | - Auszahlungen für Sachanlagen<br>78560000 Auszahlungen für Fahrzeuge, Maschinen und technische Anlagen   | 2.083,65<br>2.083,65           | 0<br>0                | 0<br>0                | 0<br>0                | 0<br>0                | 0<br>0                | 0<br>0                |



|                      |       |                     |
|----------------------|-------|---------------------|
| Haupt-Produktbereich | 1     | Zentrale Verwaltung |
| Produktbereich       | 11    | Innere Verwaltung   |
| Produktgruppe        | 114   | Zentrale Dienste    |
| Produkt              | 1143  | Bauhof              |
| Leistung             | 11431 | Bauhof              |

| Teilfinanzhaushalt |   |               |           |           |           |           |           |           |
|--------------------|---|---------------|-----------|-----------|-----------|-----------|-----------|-----------|
| Nr.                | Ein- und Auszahlungsarten   | Ergebnis 2024 | Plan 2025 | Plan 2026 | Plan 2027 | Plan 2028 | Plan 2029 | Plan 2030 |
| F 32               | = Summe der Auszahlungen aus Investitionstätigkeit (Summe F 28 bis F 31)          | 2.083,65      | 0         | 0         | 0         | 0         | 0         | 0         |
| F 33               | = Saldo der Ein- und Auszahlungen aus Investitionstätigkeit (Saldo F 27 und F 32) | -2.083,65     | 0         | 0         | 0         | 0         | 0         | 0         |
| F 34               | = Finanzmittelüberschuss /-fehlbetrag des Teilhaushalts (Summe F 23 + F 33)       | -2.066,00     | 0         | 453       | 453       | 453       | 453       | 453       |

| Teilfinanzhaushalt (Investitionen) |   |               |           |           |           |           |           |           |
|------------------------------------|---|---------------|-----------|-----------|-----------|-----------|-----------|-----------|
| Nr.                                | Ein- und Auszahlungsarten   | Ergebnis 2024 | Plan 2025 | Plan 2026 | Plan 2027 | Plan 2028 | Plan 2029 | Plan 2030 |
|                                    | Summe der Auszahlungen aus Investitionstätigkeit                      | 2.083,65      | 0         | 0         | 0         | 0         | 0         | 0         |
|                                    | 78560000 Auszahlungen für Fahrzeuge, Maschinen und technische Anlagen | 2.083,65      | 0         | 0         | 0         | 0         | 0         | 0         |
|                                    | darunter:   |               |           |           |           |           |           |           |
|                                    | Saldo der Ein- und Auszahlungen aus Investitionstätigkeit             | -2.083,65     | 0         | 0         | 0         | 0         | 0         | 0         |



# Produkthaushalt 2026 / 2027

Gemeinde: 23 Ortsgemeinde Lichtenborn

Datum: 17.11.2025  
Uhrzeit: 10:24:30

|                      |       |                                  |
|----------------------|-------|----------------------------------|
| Haupt-Produktbereich | 1     | Zentrale Verwaltung              |
| Produktbereich       | 12    | Sicherheit und Ordnung           |
| Produktgruppe        | 121   | Statistik und Wahlen             |
| Produkt              | 1212  | Wahlen und sonstige Abstimmungen |
| Leistung             | 12125 | Wahlen                           |

| Teilergebnishaushalt |  |               |           |           |           |           |           |           |
|----------------------|--|---------------|-----------|-----------|-----------|-----------|-----------|-----------|
| Nr.                  | Ertrags- und Aufwandsarten   | Ergebnis 2024 | Plan 2025 | Plan 2026 | Plan 2027 | Plan 2028 | Plan 2029 | Plan 2030 |
| E 14                 | - Sonstige laufenden Aufwendungen  | 34,64         | 0         | 0         | 0         | 0         | 0         | 0         |
|                      | 56310000 Erfrischungsgeld anl. Wahlen  | 34,64         | 0         | 0         | 0         | 0         | 0         | 0         |
| E 15                 | = Summe der laufenden Aufwendungen aus Verwaltungstätigkeit (Summe E 9 bis E 14)               | 34,64         | 0         | 0         | 0         | 0         | 0         | 0         |
| E 16                 | = Laufendes Ergebnis aus Verwaltungstätigkeit (Saldo E 8 und E 15)                             | -34,64        | 0         | 0         | 0         | 0         | 0         | 0         |
| E 20                 | = Ordentliches Ergebnis (Summe E 16 bis E 19)  | -34,64        | 0         | 0         | 0         | 0         | 0         | 0         |
| E 23                 | = Jahresergebnis (Jahresüberschuss / Jahresfehlbetrag) des Teilhaushalts (Summe E 20 bis E 22) | -34,64        | 0         | 0         | 0         | 0         | 0         | 0         |

| Teilfinanzhaushalt |  |               |           |           |           |           |           |           |
|--------------------|--|---------------|-----------|-----------|-----------|-----------|-----------|-----------|
| Nr.                | Ein- und Auszahlungsarten  | Ergebnis 2024 | Plan 2025 | Plan 2026 | Plan 2027 | Plan 2028 | Plan 2029 | Plan 2030 |
| F 14               | - Sonstige laufende Auszahlungen   | 34,64         | 0         | 0         | 0         | 0         | 0         | 0         |
|                    | 76310000 Büromaterial  | 34,64         | 0         | 0         | 0         | 0         | 0         | 0         |
| F 15               | = Summe der laufenden Auszahlungen aus Verwaltungstätigkeit (Summe F 9 bis F 14)       | 34,64         | 0         | 0         | 0         | 0         | 0         | 0         |
| F 16               | = Saldo der laufenden Ein- und Auszahlungen aus Verwaltungstätigkeit                   | -34,64        | 0         | 0         | 0         | 0         | 0         | 0         |
| F 20               | = Saldo der ordentlichen Ein- und Auszahlungen (Summe F 16 + F 19)                     | -34,64        | 0         | 0         | 0         | 0         | 0         | 0         |
| F 23               | Summe der ordentlichen und außerordentlichen Ein- und Auszahlungen (Summe F 21 + F 22) | -34,64        | 0         | 0         | 0         | 0         | 0         | 0         |
| F 34               | = Finanzmittelüberschuss /-fehlbetrag des Teilhaushalts (Summe F 23 + F 33)            | -34,64        | 0         | 0         | 0         | 0         | 0         | 0         |



# Produkthaushalt 2026 / 2027

Gemeinde: 23 Ortsgemeinde Lichtenborn

Datum: 17.11.2025  
Uhrzeit: 10:24:30

|                      |       |                                    |
|----------------------|-------|------------------------------------|
| Haupt-Produktbereich | 2     | Schule und Kultur                  |
| Produktbereich       | 26    | Theater, Musikpflege, Musikschulen |
| Produktgruppe        | 262   | Musikpflege (ohne Musikschulen)    |
| Produkt              | 2622  | Förderung der Musikpflege          |
| Leistung             | 26220 | Musikpflege                        |

| Teilergebnishaushalt |  |               |           |           |           |           |           |           |
|----------------------|--|---------------|-----------|-----------|-----------|-----------|-----------|-----------|
| Nr.                  | Ertrags- und Aufwandsarten   | Ergebnis 2024 | Plan 2025 | Plan 2026 | Plan 2027 | Plan 2028 | Plan 2029 | Plan 2030 |
| E 12                 | - Zuwendungen, Umlagen und sonstige Transferaufwendungen<br>54159000 an den sonstigen privaten Bereich<br>Zuschuss Musikverein Üttfeld und Kirchenchor Lichtenborn | 200,00        | 200       | 200       | 200       | 200       | 200       | 200       |
| E 15                 | = Summe der laufenden Aufwendungen aus Verwaltungstätigkeit (Summe E 9 bis E 14)   | 200,00        | 200       | 200       | 200       | 200       | 200       | 200       |
| E 16                 | = Laufendes Ergebnis aus Verwaltungstätigkeit (Saldo E 8 und E 15)   | -200,00       | -200      | -200      | -200      | -200      | -200      | -200      |
| E 20                 | = Ordentliches Ergebnis (Summe E 16 bis E 19)  | -200,00       | -200      | -200      | -200      | -200      | -200      | -200      |
| E 23                 | = Jahresergebnis (Jahresüberschuss / Jahresfehlbetrag) des Teilhaushalts (Summe E 20 bis E 22)   | -200,00       | -200      | -200      | -200      | -200      | -200      | -200      |

| Teilfinanzhaushalt |  |               |           |           |           |           |           |           |
|--------------------|--|---------------|-----------|-----------|-----------|-----------|-----------|-----------|
| Nr.                | Ein- und Auszahlungsarten  | Ergebnis 2024 | Plan 2025 | Plan 2026 | Plan 2027 | Plan 2028 | Plan 2029 | Plan 2030 |
| F 12               | - Zuwendungen, Umlagen und sonstige Transferauszahlungen<br>74159000 an den sonstigen privaten Bereich<br>Zuschuss Musikverein Üttfeld und Kirchenchor Lichtenborn | 200,00        | 200       | 200       | 200       | 200       | 200       | 200       |
| F 15               | = Summe der laufenden Auszahlungen aus Verwaltungstätigkeit (Summe F 9 bis F 14)   | 200,00        | 200       | 200       | 200       | 200       | 200       | 200       |
| F 16               | = Saldo der laufenden Ein- und Auszahlungen aus Verwaltungstätigkeit   | -200,00       | -200      | -200      | -200      | -200      | -200      | -200      |
| F 20               | = Saldo der ordentlichen Ein- und Auszahlungen (Summe F 16 + F 19)   | -200,00       | -200      | -200      | -200      | -200      | -200      | -200      |
| F 23               | Summe der ordentlichen und außerordentlichen Ein- und Auszahlungen (Summe F 21 + F 22)   | -200,00       | -200      | -200      | -200      | -200      | -200      | -200      |
| F 34               | = Finanzmittelüberschuss /-fehlbetrag des Teilhaushalts (Summe F 23 + F 33)  | -200,00       | -200      | -200      | -200      | -200      | -200      | -200      |



# Produkthaushalt 2026 / 2027

Gemeinde: 23 Ortsgemeinde Lichtenborn

Datum: 17.11.2025  
Uhrzeit: 10:24:30

|                      |       |   |
|----------------------|-------|---|
| Haupt-Produktbereich | 3     | Soziales und Jugend                                     |
| Produktbereich       | 36    | Kinder-, Jugend- und Familienhilfe                      |
| Produktgruppe        | 365   | Tageseinrichtungen für Kinder                           |
| Produkt              | 3652  | Kindertagesstätten, Kindergärten, Spiel- und Lernstuben |
| Leistung             | 36521 | Kindertagesstätte Arzfeld                               |

| Teilergebnishaushalt |  |               |           |           |           |           |           |           |
|----------------------|--|---------------|-----------|-----------|-----------|-----------|-----------|-----------|
| Nr.                  | Ertrags- und Aufwandsarten   | Ergebnis 2024 | Plan 2025 | Plan 2026 | Plan 2027 | Plan 2028 | Plan 2029 | Plan 2030 |
| E 10                 | - Aufwendungen für Sach- und Dienstleistungen<br>52543000 an Gemeinden und Gemeindeverbände          | 21.108,28     | 28.200    | 30.500    | 30.500    | 30.500    | 30.500    | 30.500    |
| E 15                 | = Summe der laufenden Aufwendungen aus<br>Verwaltungstätigkeit (Summe E 9 bis E 14)                  | 21.108,28     | 28.200    | 30.500    | 30.500    | 30.500    | 30.500    | 30.500    |
| E 16                 | = Laufendes Ergebnis aus Verwaltungstätigkeit (Saldo<br>E 8 und E 15)                                | -21.108,28    | -28.200   | -30.500   | -30.500   | -30.500   | -30.500   | -30.500   |
| E 20                 | = Ordentliches Ergebnis (Summe E 16 bis E 19)  | -21.108,28    | -28.200   | -30.500   | -30.500   | -30.500   | -30.500   | -30.500   |
| E 23                 | = Jahresergebnis (Jahresüberschuss /<br>Jahresfehlbetrag) des Teilhaushalts (Summe E 20 bis<br>E 22) | -21.108,28    | -28.200   | -30.500   | -30.500   | -30.500   | -30.500   | -30.500   |

| Teilfinanzhaushalt |   |               |           |           |           |           |           |           |
|--------------------|---|---------------|-----------|-----------|-----------|-----------|-----------|-----------|
| Nr.                | Ein- und Auszahlungsarten   | Ergebnis 2024 | Plan 2025 | Plan 2026 | Plan 2027 | Plan 2028 | Plan 2029 | Plan 2030 |
| F 10               | - Auszahlungen für Sach- und Dienstleistungen<br>72543000 an die Gemeinden und Gemeindeverbände | 23.315,48     | 28.200    | 30.500    | 30.500    | 30.500    | 30.500    | 30.500    |
| F 15               | = Summe der laufenden Auszahlungen aus<br>Verwaltungstätigkeit (Summe F 9 bis F 14)             | 23.315,48     | 28.200    | 30.500    | 30.500    | 30.500    | 30.500    | 30.500    |
| F 16               | = Saldo der laufenden Ein- und Auszahlungen aus<br>Verwaltungstätigkeit                         | -23.315,48    | -28.200   | -30.500   | -30.500   | -30.500   | -30.500   | -30.500   |
| F 20               | = Saldo der ordentlichen Ein- und Auszahlungen<br>(Summe F 16 + F 19)                           | -23.315,48    | -28.200   | -30.500   | -30.500   | -30.500   | -30.500   | -30.500   |
| F 23               | Summe der ordentlichen und außerordentlichen Ein-<br>und Auszahlungen (Summe F 21 + F 22)       | -23.315,48    | -28.200   | -30.500   | -30.500   | -30.500   | -30.500   | -30.500   |
| F 34               | = Finanzmittelüberschuss /-fehlbetrag des<br>Teilhaushalts (Summe F 23 + F 33)                  | -23.315,48    | -28.200   | -30.500   | -30.500   | -30.500   | -30.500   | -30.500   |



# Produkthaushalt 2026 / 2027

Gemeinde: 23 Ortsgemeinde Lichtenborn

Datum: 17.11.2025  
Uhrzeit: 10:24:30

|                      |       |                                    |
|----------------------|-------|------------------------------------|
| Haupt-Produktbereich | 3     | Soziales und Jugend                |
| Produktbereich       | 36    | Kinder-, Jugend- und Familienhilfe |
| Produktgruppe        | 366   | Einrichtungen der Jugendarbeit     |
| Produkt              | 3661  | Einrichtungen der Jugendarbeit     |
| Leistung             | 36613 | Kinderspielplätze                  |

| Teilergebnishaushalt |   |                                     |                              |                              |                              |                              |                              |                              |
|----------------------|---|-------------------------------------|------------------------------|------------------------------|------------------------------|------------------------------|------------------------------|------------------------------|
| Nr.                  | Ertrags- und Aufwandsarten  | Ergebnis 2024                       | Plan 2025                    | Plan 2026                    | Plan 2027                    | Plan 2028                    | Plan 2029                    | Plan 2030                    |
| E 2                  | + Zuwendungen, allgemeine Umlagen und sonstige Transfererträge<br>41510000 Sonderposten aus Zuwendungen   | 1.244,00                            | 915                          | 698                          | 628                          | 401                          | 167                          | 0                            |
| E 8                  | = Summe der laufenden Erträge aus Verwaltungstätigkeit (Summe E 1 bis E 7)  | 1.244,00                            | 915                          | 698                          | 628                          | 401                          | 167                          | 0                            |
| E 9                  | - Personal- und Versorgungsaufwendungen<br>50220000 Entgelt Arbeitnehmer<br>50420000 Arbeitnehmer Sozial  | 1.208,00<br>927,50<br>280,50        | 1.100<br>800<br>300          | 1.100<br>800<br>300          | 1.100<br>800<br>300          | 1.100<br>800<br>300          | 1.100<br>800<br>300          | 1.100<br>800<br>300          |
| E 10                 | - Aufwendungen für Sach- und Dienstleistungen<br>52200000 Aufwendungen für Energie / Wasser / Abwasser / Abfall<br>52321000 Grundstücke<br>52550000 an den privaten Bereich | 818,42<br>150,40<br>618,02<br>50,00 | 1.550<br>300<br>1.000<br>250 | 1.550<br>300<br>1.000<br>250 | 1.550<br>300<br>1.000<br>250 | 1.550<br>300<br>1.000<br>250 | 1.550<br>300<br>1.000<br>250 | 1.550<br>300<br>1.000<br>250 |
| E 11                 | - Abschreibungen<br>53850000 Betriebs- und Geschäftsausstattung   | 1.425,00<br>1.425,00                | 915<br>915                   | 698<br>698                   | 629<br>629                   | 401<br>401                   | 167<br>167                   | 0<br>0                       |
| E 15                 | = Summe der laufenden Aufwendungen aus Verwaltungstätigkeit (Summe E 9 bis E 14)  | 3.451,42                            | 3.565                        | 3.348                        | 3.279                        | 3.051                        | 2.817                        | 2.650                        |
| E 16                 | = Laufendes Ergebnis aus Verwaltungstätigkeit (Saldo E 8 und E 15)  | -2.207,42                           | -2.650                       | -2.650                       | -2.651                       | -2.650                       | -2.650                       | -2.650                       |
| E 20                 | = Ordentliches Ergebnis (Summe E 16 bis E 19)   | -2.207,42                           | -2.650                       | -2.650                       | -2.651                       | -2.650                       | -2.650                       | -2.650                       |
| E 22                 | Saldo aus internen Leistungsbeziehungen   | -275,85                             | -300                         | -300                         | -300                         | -200                         | -200                         | -200                         |
| E 23                 | = Jahresergebnis (Jahresüberschuss / Jahresfehlbetrag) des Teilhaushalts (Summe E 20 bis E 22)  | -2.483,27                           | -2.950                       | -2.950                       | -2.951                       | -2.850                       | -2.850                       | -2.850                       |

| Teilfinanzhaushalt |   |                                     |                              |                              |                              |                              |                              |                              |
|--------------------|---|-------------------------------------|------------------------------|------------------------------|------------------------------|------------------------------|------------------------------|------------------------------|
| Nr.                | Ein- und Auszahlungsarten   | Ergebnis 2024                       | Plan 2025                    | Plan 2026                    | Plan 2027                    | Plan 2028                    | Plan 2029                    | Plan 2030                    |
| F 8                | = Summe der laufenden Einzahlungen aus Verwaltungstätigkeit (Summe F 1 bis F 7)   | 0,00                                | 0                            | 0                            | 0                            | 0                            | 0                            | 0                            |
| F 9                | - Personal- und Versorgungsauszahlungen<br>70220000 Entgelte Arbeitnehmer<br>70420000 Arbeitnehmer Sozial   | 1.208,00<br>927,50<br>280,50        | 1.100<br>800<br>300          | 1.100<br>800<br>300          | 1.100<br>800<br>300          | 1.100<br>800<br>300          | 1.100<br>800<br>300          | 1.100<br>800<br>300          |
| F 10               | - Auszahlungen für Sach- und Dienstleistungen<br>72200000 Auszahlungen für Energie / Wasser / Abwasser / Abfall<br>72321000 Grundstücke<br>72550000 an den privaten Bereich | 818,42<br>150,40<br>618,02<br>50,00 | 1.550<br>300<br>1.000<br>250 | 1.550<br>300<br>1.000<br>250 | 1.550<br>300<br>1.000<br>250 | 1.550<br>300<br>1.000<br>250 | 1.550<br>300<br>1.000<br>250 | 1.550<br>300<br>1.000<br>250 |
| F 15               | = Summe der laufenden Auszahlungen aus Verwaltungstätigkeit (Summe F 9 bis F 14)  | 2.026,42                            | 2.650                        | 2.650                        | 2.650                        | 2.650                        | 2.650                        | 2.650                        |
| F 16               | = Saldo der laufenden Ein- und Auszahlungen aus Verwaltungstätigkeit  | -2.026,42                           | -2.650                       | -2.650                       | -2.650                       | -2.650                       | -2.650                       | -2.650                       |
| F 20               | = Saldo der ordentlichen Ein- und Auszahlungen (Summe F 16 + F 19)  | -2.026,42                           | -2.650                       | -2.650                       | -2.650                       | -2.650                       | -2.650                       | -2.650                       |
| F 22               | Saldo der Ein- und Auszahlungen aus internen Leistungsbeziehungen   | -275,85                             | -300                         | -300                         | -300                         | -200                         | -200                         | -200                         |
| F 23               | Summe der ordentlichen und außerordentlichen Ein- und Auszahlungen (Summe F 21 + F 22)  | -2.302,27                           | -2.950                       | -2.950                       | -2.950                       | -2.850                       | -2.850                       | -2.850                       |



|                      |       |                                    |
|----------------------|-------|------------------------------------|
| Haupt-Produktbereich | 3     | Soziales und Jugend                |
| Produktbereich       | 36    | Kinder-, Jugend- und Familienhilfe |
| Produktgruppe        | 366   | Einrichtungen der Jugendarbeit     |
| Produkt              | 3661  | Einrichtungen der Jugendarbeit     |
| Leistung             | 36613 | Kinderspielplätze                  |

| Teilfinanzhaushalt |   |               |           |           |           |           |           |           |
|--------------------|---|---------------|-----------|-----------|-----------|-----------|-----------|-----------|
| Nr.                | Ein- und Auszahlungsarten   | Ergebnis 2024 | Plan 2025 | Plan 2026 | Plan 2027 | Plan 2028 | Plan 2029 | Plan 2030 |
| F 24               | + Einzahlungen aus Investitionszuwendungen  | 0,00          | 0         | 5.000     | 0         | 0         | 0         | 0         |
|                    | 68143000 von Gemeinden und Gemeindeverbänden                                      | 0,00          | 0         | 5.000     | 0         | 0         | 0         | 0         |
| F 27               | = Summe der Einzahlungen aus Investitionstätigkeit (Summe F 24 bis F 26)          | 0,00          | 0         | 5.000     | 0         | 0         | 0         | 0         |
| F 29               | - Auszahlungen für Sachanlagen  | 0,00          | 0         | 5.000     | 0         | 0         | 0         | 0         |
|                    | 78590000 Auszahlungen für Anlagen im Bau und für geleistete Anzahlungen           | 0,00          | 0         | 5.000     | 0         | 0         | 0         | 0         |
| F 32               | = Summe der Auszahlungen aus Investitionstätigkeit (Summe F 28 bis F 31)          | 0,00          | 0         | 5.000     | 0         | 0         | 0         | 0         |
| F 33               | = Saldo der Ein- und Auszahlungen aus Investitionstätigkeit (Saldo F 27 und F 32) | 0,00          | 0         | 0         | 0         | 0         | 0         | 0         |
| F 34               | = Finanzmittelüberschuss /-fehlbetrag des Teilhaushalts (Summe F 23 + F 33)       | -2.302,27     | -2.950    | -2.950    | -2.950    | -2.850    | -2.850    | -2.850    |

| Teilfinanzhaushalt (Investitionen) |   |               |           |           |           |           |           |           |
|------------------------------------|---|---------------|-----------|-----------|-----------|-----------|-----------|-----------|
| Nr.                                | Ein- und Auszahlungsarten   | Ergebnis 2024 | Plan 2025 | Plan 2026 | Plan 2027 | Plan 2028 | Plan 2029 | Plan 2030 |
|                                    | Summe der Einzahlungen aus Investitionstätigkeit                        | 0,00          | 0         | 5.000     | 0         | 0         | 0         | 0         |
|                                    | 68143000 von Gemeinden und Gemeindeverbänden                            | 0,00          | 0         | 5.000     | 0         | 0         | 0         | 0         |
|                                    | Summe der Auszahlungen aus Investitionstätigkeit                        | 0,00          | 0         | 5.000     | 0         | 0         | 0         | 0         |
|                                    | 78590000 Auszahlungen für Anlagen im Bau und für geleistete Anzahlungen | 0,00          | 0         | 5.000     | 0         | 0         | 0         | 0         |
|                                    | darunter:   |               |           |           |           |           |           |           |
|                                    | Saldo der Ein- und Auszahlungen aus Investitionstätigkeit               | 0,00          | 0         | 0         | 0         | 0         | 0         | 0         |





# Produkthaushalt 2026 / 2027

Gemeinde: 23 Ortsgemeinde Lichtenborn

Datum: 17.11.2025  
Uhrzeit: 10:24:30

|                      |       |                                    |
|----------------------|-------|------------------------------------|
| Haupt-Produktbereich | 3     | Soziales und Jugend                |
| Produktbereich       | 36    | Kinder-, Jugend- und Familienhilfe |
| Produktgruppe        | 366   | Einrichtungen der Jugendarbeit     |
| Produkt              | 3661  | Einrichtungen der Jugendarbeit     |
| Leistung             | 36614 | Jugendteffpunkt Stalbach           |

| Teilergebnishaushalt |  |               |           |           |           |           |           |           |
|----------------------|--|---------------|-----------|-----------|-----------|-----------|-----------|-----------|
| Nr.                  | Ertrags- und Aufwandsarten   | Ergebnis 2024 | Plan 2025 | Plan 2026 | Plan 2027 | Plan 2028 | Plan 2029 | Plan 2030 |
| E 2                  | + Zuwendungen, allgemeine Umlagen und sonstige Transfererträge                                 | 140,00        | 140       | 140       | 140       | 140       | 140       | 140       |
|                      | 41510000 Sonderposten aus Zuwendungen  | 140,00        | 140       | 140       | 140       | 140       | 140       | 140       |
| E 8                  | = Summe der laufenden Erträge aus Verwaltungstätigkeit (Summe E 1 bis E 7)                     | 140,00        | 140       | 140       | 140       | 140       | 140       | 140       |
| E 11                 | - Abschreibungen   | 142,00        | 142       | 142       | 142       | 142       | 142       | 142       |
|                      | 53850000 Betriebs- und Geschäftsausstattung  | 142,00        | 142       | 142       | 142       | 142       | 142       | 142       |
| E 15                 | = Summe der laufenden Aufwendungen aus Verwaltungstätigkeit (Summe E 9 bis E 14)               | 142,00        | 142       | 142       | 142       | 142       | 142       | 142       |
| E 16                 | = Laufendes Ergebnis aus Verwaltungstätigkeit (Saldo E 8 und E 15)                             | -2,00         | -2        | -2        | -2        | -2        | -2        | -2        |
| E 20                 | = Ordentliches Ergebnis (Summe E 16 bis E 19)  | -2,00         | -2        | -2        | -2        | -2        | -2        | -2        |
| E 23                 | = Jahresergebnis (Jahresüberschuss / Jahresfehlbetrag) des Teilhaushalts (Summe E 20 bis E 22) | -2,00         | -2        | -2        | -2        | -2        | -2        | -2        |



# Produkthaushalt 2026 / 2027

Gemeinde: 23 Ortsgemeinde Lichtenborn

Datum: 17.11.2025  
Uhrzeit: 10:24:30

|                      |       |   |
|----------------------|-------|---|
| Haupt-Produktbereich | 4     | Gesundheit und Sport  |
| Produktbereich       | 42    | Sportförderung  |
| Produktgruppe        | 421   | Förderung des Sports  |
| Produkt              | 4211  | Allgemeine Sportförderung und Verwaltung der Angelegenheiten des Sports |
| Leistung             | 42111 | Sportpflege   |

| Teilergebnishaushalt |   |               |           |           |           |           |           |           |
|----------------------|---|---------------|-----------|-----------|-----------|-----------|-----------|-----------|
| Nr.                  | Ertrags- und Aufwandsarten  | Ergebnis 2024 | Plan 2025 | Plan 2026 | Plan 2027 | Plan 2028 | Plan 2029 | Plan 2030 |
| E 12                 | - Zuwendungen, Umlagen und sonstige Transferaufwendungen<br>54150000 an den privaten Bereich<br>FSV Arzfeld und GLÜ | 200,00        | 200       | 200       | 200       | 200       | 200       | 200       |
| E 15                 | = Summe der laufenden Aufwendungen aus Verwaltungstätigkeit (Summe E 9 bis E 14)                                    | 200,00        | 200       | 200       | 200       | 200       | 200       | 200       |
| E 16                 | = Laufendes Ergebnis aus Verwaltungstätigkeit (Saldo E 8 und E 15)  | -200,00       | -200      | -200      | -200      | -200      | -200      | -200      |
| E 20                 | = Ordentliches Ergebnis (Summe E 16 bis E 19)   | -200,00       | -200      | -200      | -200      | -200      | -200      | -200      |
| E 23                 | = Jahresergebnis (Jahresüberschuss / Jahresfehlbetrag) des Teilhaushalts (Summe E 20 bis E 22)                      | -200,00       | -200      | -200      | -200      | -200      | -200      | -200      |

| Teilfinanzhaushalt |   |               |           |           |           |           |           |           |
|--------------------|---|---------------|-----------|-----------|-----------|-----------|-----------|-----------|
| Nr.                | Ein- und Auszahlungsarten   | Ergebnis 2024 | Plan 2025 | Plan 2026 | Plan 2027 | Plan 2028 | Plan 2029 | Plan 2030 |
| F 12               | - Zuwendungen, Umlagen und sonstige Transferauszahlungen<br>74150000 an den privaten Bereich<br>FSV Arzfeld und GLÜ | 200,00        | 200       | 200       | 200       | 200       | 200       | 200       |
| F 15               | = Summe der laufenden Auszahlungen aus Verwaltungstätigkeit (Summe F 9 bis F 14)                                    | 200,00        | 200       | 200       | 200       | 200       | 200       | 200       |
| F 16               | = Saldo der laufenden Ein- und Auszahlungen aus Verwaltungstätigkeit  | -200,00       | -200      | -200      | -200      | -200      | -200      | -200      |
| F 20               | = Saldo der ordentlichen Ein- und Auszahlungen (Summe F 16 + F 19)  | -200,00       | -200      | -200      | -200      | -200      | -200      | -200      |
| F 23               | = Summe der ordentlichen und außerordentlichen Ein- und Auszahlungen (Summe F 21 + F 22)                            | -200,00       | -200      | -200      | -200      | -200      | -200      | -200      |
| F 34               | = Finanzmittelüberschuss /-fehlbetrag des Teilhaushalts (Summe F 23 + F 33)   | -200,00       | -200      | -200      | -200      | -200      | -200      | -200      |



# Produkthaushalt 2026 / 2027

Gemeinde: 23 Ortsgemeinde Lichtenborn

Datum: 17.11.2025  
Uhrzeit: 10:24:30

|                      |       |  |
|----------------------|-------|--|
| Haupt-Produktbereich | 5     | Gestaltung Umwelt                              |
| Produktbereich       | 52    | Bauen und Wohnen                               |
| Produktgruppe        | 522   | Wohnungsbauförderung                           |
| Produkt              | 5225  | Grunderwerb zur Weiterveräußerung              |
| Leistung             | 52250 | Bereitstellung von Bauland für den Wohnungsbau |

| Teilergebnishaushalt |  |               |           |           |           |           |           |           |
|----------------------|--|---------------|-----------|-----------|-----------|-----------|-----------|-----------|
| Nr.                  | Ertrags- und Aufwandsarten   | Ergebnis 2024 | Plan 2025 | Plan 2026 | Plan 2027 | Plan 2028 | Plan 2029 | Plan 2030 |
| E 8                  | = Summe der laufenden Erträge aus Verwaltungstätigkeit (Summe E 1 bis E 7)                     | 0,00          | 0         | 0         | 0         | 0         | 0         | 0         |
| E 14                 | - Sonstige laufenden Aufwendungen  | 9.520,00      | 0         | 0         | 0         | 0         | 0         | 0         |
|                      | 56255000 Aufwendungen für die Erstellung von Bebauungsplänen                                   | 9.520,00      | 0         | 0         | 0         | 0         | 0         | 0         |
| E 15                 | = Summe der laufenden Aufwendungen aus Verwaltungstätigkeit (Summe E 9 bis E 14)               | 9.520,00      | 0         | 0         | 0         | 0         | 0         | 0         |
| E 16                 | = Laufendes Ergebnis aus Verwaltungstätigkeit (Saldo E 8 und E 15)                             | -9.520,00     | 0         | 0         | 0         | 0         | 0         | 0         |
| E 20                 | = Ordentliches Ergebnis (Summe E 16 bis E 19)  | -9.520,00     | 0         | 0         | 0         | 0         | 0         | 0         |
| E 23                 | = Jahresergebnis (Jahresüberschuss / Jahresfehlbetrag) des Teilhaushalts (Summe E 20 bis E 22) | -9.520,00     | 0         | 0         | 0         | 0         | 0         | 0         |

| Teilfinanzhaushalt |  |               |           |           |           |           |           |           |
|--------------------|--|---------------|-----------|-----------|-----------|-----------|-----------|-----------|
| Nr.                | Ein- und Auszahlungsarten  | Ergebnis 2024 | Plan 2025 | Plan 2026 | Plan 2027 | Plan 2028 | Plan 2029 | Plan 2030 |
| F 8                | = Summe der laufenden Einzahlungen aus Verwaltungstätigkeit (Summe F 1 bis F 7)          | 0,00          | 0         | 0         | 0         | 0         | 0         | 0         |
| F 14               | - Sonstige laufende Auszahlungen   | 9.520,00      | 0         | 0         | 0         | 0         | 0         | 0         |
|                    | 76255000 Auszahlungen für die Erstellung von Bebauungsplänen                             | 9.520,00      | 0         | 0         | 0         | 0         | 0         | 0         |
| F 15               | = Summe der laufenden Auszahlungen aus Verwaltungstätigkeit (Summe F 9 bis F 14)         | 9.520,00      | 0         | 0         | 0         | 0         | 0         | 0         |
| F 16               | = Saldo der laufenden Ein- und Auszahlungen aus Verwaltungstätigkeit                     | -9.520,00     | 0         | 0         | 0         | 0         | 0         | 0         |
| F 20               | = Saldo der ordentlichen Ein- und Auszahlungen (Summe F 16 + F 19)                       | -9.520,00     | 0         | 0         | 0         | 0         | 0         | 0         |
| F 23               | = Summe der ordentlichen und außerordentlichen Ein- und Auszahlungen (Summe F 21 + F 22) | -9.520,00     | 0         | 0         | 0         | 0         | 0         | 0         |
| F 27               | = Summe der Einzahlungen aus Investitionstätigkeit (Summe F 24 bis F 26)                 | 0,00          | 0         | 0         | 0         | 0         | 0         | 0         |
| F 29               | - Auszahlungen für Sachanlagen   | 0,00          | 50.000    | 0         | 0         | 0         | 0         | 0         |
|                    | 78590000 Auszahlungen für Anlagen im Bau und für geleistete Anzahlungen                  | 0,00          | 50.000    | 0         | 0         | 0         | 0         | 0         |
| F 32               | = Summe der Auszahlungen aus Investitionstätigkeit (Summe F 28 bis F 31)                 | 0,00          | 50.000    | 0         | 0         | 0         | 0         | 0         |
| F 33               | = Saldo der Ein- und Auszahlungen aus Investitionstätigkeit (Saldo F 27 und F 32)        | 0,00          | -50.000   | 0         | 0         | 0         | 0         | 0         |
| F 34               | = Finanzmittelüberschuss /-fehlbetrag des Teilhaushalts (Summe F 23 + F 33)              | -9.520,00     | -50.000   | 0         | 0         | 0         | 0         | 0         |

| Teilfinanzhaushalt (Investitionen) |   |               |           |           |           |           |           |           |
|------------------------------------|---|---------------|-----------|-----------|-----------|-----------|-----------|-----------|
| Nr.                                | Ein- und Auszahlungsarten   | Ergebnis 2024 | Plan 2025 | Plan 2026 | Plan 2027 | Plan 2028 | Plan 2029 | Plan 2030 |
|                                    | Summe der Auszahlungen aus Investitionstätigkeit                        | 0,00          | 50.000    | 0         | 0         | 0         | 0         | 0         |
|                                    | 78590000 Auszahlungen für Anlagen im Bau und für geleistete Anzahlungen | 0,00          | 50.000    | 0         | 0         | 0         | 0         | 0         |



|                      |       |  |
|----------------------|-------|--|
| Haupt-Produktbereich | 5     | Gestaltung Umwelt                              |
| Produktbereich       | 52    | Bauen und Wohnen                               |
| Produktgruppe        | 522   | Wohnungsbauförderung                           |
| Produkt              | 5225  | Grunderwerb zur Weiterveräußerung              |
| Leistung             | 52250 | Bereitstellung von Bauland für den Wohnungsbau |

| Teilfinanzhaushalt (Investitionen) |   |               |           |           |           |           |           |           |
|------------------------------------|---|---------------|-----------|-----------|-----------|-----------|-----------|-----------|
| Nr.                                | Ein- und Auszahlungsarten                                 | Ergebnis 2024 | Plan 2025 | Plan 2026 | Plan 2027 | Plan 2028 | Plan 2029 | Plan 2030 |
|                                    | darunter:   |               |           |           |           |           |           |           |
|                                    | Saldo der Ein- und Auszahlungen aus Investitionstätigkeit | 0,00          | -50.000   | 0         | 0         | 0         | 0         | 0         |



# Produkthaushalt 2026 / 2027

Gemeinde: 23 Ortsgemeinde Lichtenborn

Datum: 17.11.2025  
Uhrzeit: 10:24:30

|                      |       |                                    |
|----------------------|-------|------------------------------------|
| Haupt-Produktbereich | 5     | Gestaltung Umwelt                  |
| Produktbereich       | 54    | Verkehrsflächen und -anlagen, ÖPNV |
| Produktgruppe        | 541   | Gemeindestraßen                    |
| Produkt              | 5411  | Gemeindestraßen                    |
| Leistung             | 54111 | Gemeindestraßen                    |

| Teilergebnishaushalt |  |               |           |           |           |           |           |           |
|----------------------|--|---------------|-----------|-----------|-----------|-----------|-----------|-----------|
| Nr.                  | Ertrags- und Aufwandsarten   | Ergebnis 2024 | Plan 2025 | Plan 2026 | Plan 2027 | Plan 2028 | Plan 2029 | Plan 2030 |
| E 2                  | + Zuwendungen, allgemeine Umlagen und sonstige Transfererträge                                 | 2.408,60      | 1.533     | 2.847     | 2.847     | 2.847     | 2.847     | 2.847     |
|                      | 41510000 Sonderposten aus Zuwendungen  | 2.408,60      | 1.533     | 2.847     | 2.847     | 2.847     | 2.847     | 2.847     |
| E 4                  | + Öffentlich-rechtliche Leistungsentgelte  | 8.093,17      | 6.079     | 9.100     | 9.100     | 9.100     | 9.100     | 9.100     |
|                      | 43700000 Erträge aus der Auflösung von Sonderposten für Beiträge und ähnliche Entgelte         | 8.093,17      | 6.079     | 9.100     | 9.100     | 9.100     | 9.100     | 9.100     |
| E 6                  | + Kostenerstattungen und Kostenumlagen   | 500,00        | 0         | 0         | 0         | 0         | 0         | 0         |
|                      | 44250000 Erstattungen  | 500,00        | 0         | 0         | 0         | 0         | 0         | 0         |
| E 8                  | = Summe der laufenden Erträge aus Verwaltungstätigkeit (Summe E 1 bis E 7)                     | 11.001,77     | 7.612     | 11.947    | 11.947    | 11.947    | 11.947    | 11.947    |
| E 9                  | - Personal- und Versorgungsaufwendungen  | 4.336,44      | 3.000     | 3.300     | 3.300     | 3.300     | 3.300     | 3.300     |
|                      | 50220000 Entgelt Arbeitnehmer  | 3.350,84      | 2.500     | 2.500     | 2.500     | 2.500     | 2.500     | 2.500     |
|                      | 50420000 Arbeitnehmer Sozial   | 985,60        | 500       | 800       | 800       | 800       | 800       | 800       |
| E 10                 | - Aufwendungen für Sach- und Dienstleistungen  | 6.363,30      | 34.300    | 7.800     | 7.800     | 7.800     | 7.800     | 7.800     |
|                      | 52200000 Aufwendungen für Energie / Wasser / Abwasser / Abfall                                 | 372,75        | 400       | 500       | 500       | 500       | 500       | 500       |
|                      | 52338000 Straßen, Wege, Plätze und Verkehrslenkungsanlagen                                     | 2.832,42      | 4.000     | 4.000     | 4.000     | 4.000     | 4.000     | 4.000     |
|                      | 52338100 Unterhaltung/Instandsetzung "Stalbacher Straße"                                       | 0,00          | 26.500    | 0         | 0         | 0         | 0         | 0         |
|                      | 52531000 an Eigenbetriebe  | 3.118,13      | 3.000     | 3.000     | 3.000     | 3.000     | 3.000     | 3.000     |
|                      | 52550000 an den privaten Bereich   | 40,00         | 400       | 300       | 300       | 300       | 300       | 300       |
| E 11                 | - Abschreibungen   | 12.106,11     | 8.463     | 13.868    | 13.868    | 13.868    | 13.513    | 13.394    |
|                      | 53580000 Straßen, Wege, Plätze und Verkehrslenkungsanlagen                                     | 11.749,84     | 8.463     | 13.394    | 13.394    | 13.394    | 13.394    | 13.394    |
|                      | 53850000 Betriebs- und Geschäftsausstattung  | 356,27        | 0         | 474       | 474       | 474       | 119       | 0         |
| E 15                 | = Summe der laufenden Aufwendungen aus Verwaltungstätigkeit (Summe E 9 bis E 14)               | 22.805,85     | 45.763    | 24.968    | 24.968    | 24.968    | 24.613    | 24.494    |
| E 16                 | = Laufendes Ergebnis aus Verwaltungstätigkeit (Saldo E 8 und E 15)                             | -11.804,08    | -38.151   | -13.021   | -13.021   | -13.021   | -12.666   | -12.547   |
| E 20                 | = Ordentliches Ergebnis (Summe E 16 bis E 19)  | -11.804,08    | -38.151   | -13.021   | -13.021   | -13.021   | -12.666   | -12.547   |
| E 22                 | Saldo aus internen Leistungsbeziehungen  | -996,56       | -400      | -853      | -853      | -853      | -853      | -853      |
| E 23                 | = Jahresergebnis (Jahresüberschuss / Jahresfehlbetrag) des Teilhaushalts (Summe E 20 bis E 22) | -12.800,64    | -38.551   | -13.874   | -13.874   | -13.874   | -13.519   | -13.400   |

| Teilfinanzhaushalt |   |               |           |           |           |           |           |           |
|--------------------|---|---------------|-----------|-----------|-----------|-----------|-----------|-----------|
| Nr.                | Ein- und Auszahlungsarten   | Ergebnis 2024 | Plan 2025 | Plan 2026 | Plan 2027 | Plan 2028 | Plan 2029 | Plan 2030 |
| F 6                | + Kostenerstattungen und Kostenumlagen  | 500,00        | 0         | 0         | 0         | 0         | 0         | 0         |
|                    | 64250000 Erstattungen   | 500,00        | 0         | 0         | 0         | 0         | 0         | 0         |
| F 8                | = Summe der laufenden Einzahlungen aus Verwaltungstätigkeit (Summe F 1 bis F 7) | 500,00        | 0         | 0         | 0         | 0         | 0         | 0         |
| F 9                | - Personal- und Versorgungsauszahlungen   | 4.336,44      | 3.000     | 3.300     | 3.300     | 3.300     | 3.300     | 3.300     |
|                    | 70220000 Entgelte Arbeitnehmer  | 3.350,84      | 2.500     | 2.500     | 2.500     | 2.500     | 2.500     | 2.500     |
|                    | 70420000 Arbeitnehmer Sozial  | 985,60        | 500       | 800       | 800       | 800       | 800       | 800       |
| F 10               | - Auszahlungen für Sach- und Dienstleistungen                                   | 6.363,30      | 34.300    | 7.800     | 7.800     | 7.800     | 7.800     | 7.800     |
|                    | 72200000 Auszahlungen für Energie / Wasser / Abwasser / Abfall                  | 372,75        | 400       | 500       | 500       | 500       | 500       | 500       |



# Produkthaushalt 2026 / 2027

Gemeinde: 23 Ortsgemeinde Lichtenborn

Datum: 17.11.2025  
Uhrzeit: 10:24:30

|                      |       |                                    |
|----------------------|-------|------------------------------------|
| Haupt-Produktbereich | 5     | Gestaltung Umwelt                  |
| Produktbereich       | 54    | Verkehrsflächen und -anlagen, ÖPNV |
| Produktgruppe        | 541   | Gemeindestraßen                    |
| Produkt              | 5411  | Gemeindestraßen                    |
| Leistung             | 54111 | Gemeindestraßen                    |

| Teilfinanzhaushalt |  |               |           |           |           |           |           |           |
|--------------------|--|---------------|-----------|-----------|-----------|-----------|-----------|-----------|
| Nr.                | Ein- und Auszahlungsarten  | Ergebnis 2024 | Plan 2025 | Plan 2026 | Plan 2027 | Plan 2028 | Plan 2029 | Plan 2030 |
|                    | 72338000 Straßen, Wege, Plätze und Verkehrslenkungsanlagen   | 2.832,42      | 30.500    | 4.000     | 4.000     | 4.000     | 4.000     | 4.000     |
|                    | 72531000 an Eigenbetriebe  | 3.118,13      | 3.000     | 3.000     | 3.000     | 3.000     | 3.000     | 3.000     |
|                    | 72550000 an den privaten Bereich   | 40,00         | 400       | 300       | 300       | 300       | 300       | 300       |
| F 15               | = Summe der laufenden Auszahlungen aus Verwaltungstätigkeit (Summe F 9 bis F 14)                           | 10.699,74     | 37.300    | 11.100    | 11.100    | 11.100    | 11.100    | 11.100    |
| F 16               | = Saldo der laufenden Ein- und Auszahlungen aus Verwaltungstätigkeit                                       | -10.199,74    | -37.300   | -11.100   | -11.100   | -11.100   | -11.100   | -11.100   |
| F 20               | = Saldo der ordentlichen Ein- und Auszahlungen (Summe F 16 + F 19)   | -10.199,74    | -37.300   | -11.100   | -11.100   | -11.100   | -11.100   | -11.100   |
| F 22               | Saldo der Ein- und Auszahlungen aus internen Leistungsbeziehungen  | -996,56       | -400      | -853      | -853      | -853      | -853      | -853      |
| F 23               | Summe der ordentlichen und außerordentlichen Ein- und Auszahlungen (Summe F 21 + F 22)                     | -11.196,30    | -37.700   | -11.953   | -11.953   | -11.953   | -11.953   | -11.953   |
| F 24               | + Einzahlungen aus Investitionszuwendungen   | 0,00          | 14.000    | 0         | 0         | 0         | 0         | 0         |
|                    | 68142000 von dem Land  | 0,00          | 14.000    | 0         | 0         | 0         | 0         | 0         |
| F 25               | + Einzahlungen aus Beiträgen und ähnlichen Entgelten   | 0,00          | 58.500    | 0         | 0         | 0         | 0         | 0         |
|                    | 68275000 vom privaten Bereich  | 0,00          | 58.500    | 0         | 0         | 0         | 0         | 0         |
| F 27               | = Summe der Einzahlungen aus Investitionstätigkeit (Summe F 24 bis F 26)                                   | 0,00          | 72.500    | 0         | 0         | 0         | 0         | 0         |
| F 29               | - Auszahlungen für Sachanlagen   | 2.372,27      | 90.000    | 0         | 0         | 0         | 0         | 0         |
|                    | 78571000 Auszahlungen für bewegliche Sachen des Anlagevermögens oberhalb der Wertgrenze i.H.v. 410,00 Euro | 2.372,27      | 0         | 0         | 0         | 0         | 0         | 0         |
|                    | 78590000 Auszahlungen für Anlagen im Bau und für geleistete Anzahlungen                                    | 0,00          | 90.000    | 0         | 0         | 0         | 0         | 0         |
| F 32               | = Summe der Auszahlungen aus Investitionstätigkeit (Summe F 28 bis F 31)                                   | 2.372,27      | 90.000    | 0         | 0         | 0         | 0         | 0         |
| F 33               | = Saldo der Ein- und Auszahlungen aus Investitionstätigkeit (Saldo F 27 und F 32)                          | -2.372,27     | -17.500   | 0         | 0         | 0         | 0         | 0         |
| F 34               | = Finanzmittelüberschuss /-fehlbetrag des Teilhaushalts (Summe F 23 + F 33)                                | -13.568,57    | -55.200   | -11.953   | -11.953   | -11.953   | -11.953   | -11.953   |

| Teilfinanzhaushalt (Investitionen) |  |               |           |           |           |           |           |           |
|------------------------------------|--|---------------|-----------|-----------|-----------|-----------|-----------|-----------|
| Nr.                                | Ein- und Auszahlungsarten  | Ergebnis 2024 | Plan 2025 | Plan 2026 | Plan 2027 | Plan 2028 | Plan 2029 | Plan 2030 |
|                                    | Summe der Einzahlungen aus Investitionstätigkeit   | 0,00          | 72.500    | 0         | 0         | 0         | 0         | 0         |
|                                    | 68142000 von dem Land  | 0,00          | 14.000    | 0         | 0         | 0         | 0         | 0         |
|                                    | 68275000 vom privaten Bereich  | 0,00          | 58.500    | 0         | 0         | 0         | 0         | 0         |
|                                    | Summe der Auszahlungen aus Investitionstätigkeit   | 2.372,27      | 90.000    | 0         | 0         | 0         | 0         | 0         |
|                                    | 78571000 Auszahlungen für bewegliche Sachen des Anlagevermögens oberhalb der Wertgrenze i.H.v. 410,00 Euro | 2.372,27      | 0         | 0         | 0         | 0         | 0         | 0         |
|                                    | 78590000 Auszahlungen für Anlagen im Bau und für geleistete Anzahlungen                                    | 0,00          | 90.000    | 0         | 0         | 0         | 0         | 0         |
|                                    | darunter:  |               |           |           |           |           |           |           |
|                                    | Saldo der Ein- und Auszahlungen aus Investitionstätigkeit  | -2.372,27     | -17.500   | 0         | 0         | 0         | 0         | 0         |



# Produkthaushalt 2026 / 2027

Gemeinde: 23 Ortsgemeinde Lichtenborn

Datum: 17.11.2025  
Uhrzeit: 10:24:30

|                      |       |                                    |
|----------------------|-------|------------------------------------|
| Haupt-Produktbereich | 5     | Gestaltung Umwelt                  |
| Produktbereich       | 54    | Verkehrsflächen und -anlagen, ÖPNV |
| Produktgruppe        | 541   | Gemeindestraßen                    |
| Produkt              | 5411  | Gemeindestraßen                    |
| Leistung             | 54112 | Straßenbeleuchtung                 |

| Teilergebnishaushalt |  |               |           |           |           |           |           |           |
|----------------------|--|---------------|-----------|-----------|-----------|-----------|-----------|-----------|
| Nr.                  | Ertrags- und Aufwandsarten   | Ergebnis 2024 | Plan 2025 | Plan 2026 | Plan 2027 | Plan 2028 | Plan 2029 | Plan 2030 |
| E 10                 | - Aufwendungen für Sach- und Dienstleistungen  | 9.646,89      | 9.700     | 9.200     | 9.200     | 9.200     | 9.200     | 9.200     |
|                      | 52200000 Aufwendungen für Energie / Wasser / Abwasser / Abfall                                 | 6.518,85      | 6.500     | 6.000     | 6.000     | 6.000     | 6.000     | 6.000     |
|                      | 52370000 Unterhaltung der Betriebs- und Geschäftsausstattung                                   | 3.128,04      | 3.200     | 3.200     | 3.200     | 3.200     | 3.200     | 3.200     |
| E 15                 | = Summe der laufenden Aufwendungen aus Verwaltungstätigkeit (Summe E 9 bis E 14)               | 9.646,89      | 9.700     | 9.200     | 9.200     | 9.200     | 9.200     | 9.200     |
| E 16                 | = Laufendes Ergebnis aus Verwaltungstätigkeit (Saldo E 8 und E 15)                             | -9.646,89     | -9.700    | -9.200    | -9.200    | -9.200    | -9.200    | -9.200    |
| E 20                 | = Ordentliches Ergebnis (Summe E 16 bis E 19)  | -9.646,89     | -9.700    | -9.200    | -9.200    | -9.200    | -9.200    | -9.200    |
| E 23                 | = Jahresergebnis (Jahresüberschuss / Jahresfehlbetrag) des Teilhaushalts (Summe E 20 bis E 22) | -9.646,89     | -9.700    | -9.200    | -9.200    | -9.200    | -9.200    | -9.200    |

| Teilfinanzhaushalt |  |               |           |           |           |           |           |           |
|--------------------|--|---------------|-----------|-----------|-----------|-----------|-----------|-----------|
| Nr.                | Ein- und Auszahlungsarten  | Ergebnis 2024 | Plan 2025 | Plan 2026 | Plan 2027 | Plan 2028 | Plan 2029 | Plan 2030 |
| F 10               | - Auszahlungen für Sach- und Dienstleistungen  | 9.646,89      | 9.700     | 9.200     | 9.200     | 9.200     | 9.200     | 9.200     |
|                    | 72200000 Auszahlungen für Energie / Wasser / Abwasser / Abfall                           | 6.518,85      | 6.500     | 6.000     | 6.000     | 6.000     | 6.000     | 6.000     |
|                    | 72370000 Unterhaltung der Betriebs- und Geschäftsausstattung                             | 3.128,04      | 3.200     | 3.200     | 3.200     | 3.200     | 3.200     | 3.200     |
| F 15               | = Summe der laufenden Auszahlungen aus Verwaltungstätigkeit (Summe F 9 bis F 14)         | 9.646,89      | 9.700     | 9.200     | 9.200     | 9.200     | 9.200     | 9.200     |
| F 16               | = Saldo der laufenden Ein- und Auszahlungen aus Verwaltungstätigkeit                     | -9.646,89     | -9.700    | -9.200    | -9.200    | -9.200    | -9.200    | -9.200    |
| F 20               | = Saldo der ordentlichen Ein- und Auszahlungen (Summe F 16 + F 19)                       | -9.646,89     | -9.700    | -9.200    | -9.200    | -9.200    | -9.200    | -9.200    |
| F 23               | = Summe der ordentlichen und außerordentlichen Ein- und Auszahlungen (Summe F 21 + F 22) | -9.646,89     | -9.700    | -9.200    | -9.200    | -9.200    | -9.200    | -9.200    |
| F 24               | + Einzahlungen aus Investitionszuwendungen   | 0,00          | 0         | 4.800     | 0         | 0         | 0         | 0         |
|                    | 68142000 von dem Land  | 0,00          | 0         | 4.800     | 0         | 0         | 0         | 0         |
| F 27               | = Summe der Einzahlungen aus Investitionstätigkeit (Summe F 24 bis F 26)                 | 0,00          | 0         | 4.800     | 0         | 0         | 0         | 0         |
| F 29               | - Auszahlungen für Sachanlagen   | 0,00          | 0         | 35.850    | 0         | 0         | 0         | 0         |
|                    | 78590000 Auszahlungen für Anlagen im Bau und für geleistete Anzahlungen                  | 0,00          | 0         | 35.850    | 0         | 0         | 0         | 0         |
| F 32               | = Summe der Auszahlungen aus Investitionstätigkeit (Summe F 28 bis F 31)                 | 0,00          | 0         | 35.850    | 0         | 0         | 0         | 0         |
| F 33               | = Saldo der Ein- und Auszahlungen aus Investitionstätigkeit (Saldo F 27 und F 32)        | 0,00          | 0         | -31.050   | 0         | 0         | 0         | 0         |
| F 34               | = Finanzmittelüberschuss /-fehlbetrag des Teilhaushalts (Summe F 23 + F 33)              | -9.646,89     | -9.700    | -40.250   | -9.200    | -9.200    | -9.200    | -9.200    |

| Teilfinanzhaushalt (Investitionen) |  |               |           |           |           |           |           |           |
|------------------------------------|--|---------------|-----------|-----------|-----------|-----------|-----------|-----------|
| Nr.                                | Ein- und Auszahlungsarten                        | Ergebnis 2024 | Plan 2025 | Plan 2026 | Plan 2027 | Plan 2028 | Plan 2029 | Plan 2030 |
|                                    | Summe der Einzahlungen aus Investitionstätigkeit | 0,00          | 0         | 4.800     | 0         | 0         | 0         | 0         |



# Produkthaushalt 2026 / 2027

Gemeinde: 23 Ortsgemeinde Lichtenborn

Datum: 17.11.2025  
Uhrzeit: 10:24:30

|                      |       |                                    |
|----------------------|-------|------------------------------------|
| Haupt-Produktbereich | 5     | Gestaltung Umwelt                  |
| Produktbereich       | 54    | Verkehrsflächen und -anlagen, ÖPNV |
| Produktgruppe        | 541   | Gemeindestraßen                    |
| Produkt              | 5411  | Gemeindestraßen                    |
| Leistung             | 54112 | Straßenbeleuchtung                 |

| Teilfinanzhaushalt (Investitionen) |   |               |           |           |           |           |           |           |
|------------------------------------|---|---------------|-----------|-----------|-----------|-----------|-----------|-----------|
| Nr.                                | Ein- und Auszahlungsarten   | Ergebnis 2024 | Plan 2025 | Plan 2026 | Plan 2027 | Plan 2028 | Plan 2029 | Plan 2030 |
|                                    | 68142000 von dem Land   | 0,00          | 0         | 4.800     | 0         | 0         | 0         | 0         |
|                                    | Summe der Auszahlungen aus Investitionstätigkeit                        | 0,00          | 0         | 35.850    | 0         | 0         | 0         | 0         |
|                                    | 78590000 Auszahlungen für Anlagen im Bau und für geleistete Anzahlungen | 0,00          | 0         | 35.850    | 0         | 0         | 0         | 0         |
|                                    | darunter:   |               |           |           |           |           |           |           |
|                                    | Saldo der Ein- und Auszahlungen aus Investitionstätigkeit               | 0,00          | 0         | -31.050   | 0         | 0         | 0         | 0         |





# Produkthaushalt 2026 / 2027

Gemeinde: 23 Ortsgemeinde Lichtenborn

Datum: 17.11.2025  
Uhrzeit: 10:24:30

|                      |       |                                    |
|----------------------|-------|------------------------------------|
| Haupt-Produktbereich | 5     | Gestaltung Umwelt                  |
| Produktbereich       | 54    | Verkehrsflächen und -anlagen, ÖPNV |
| Produktgruppe        | 541   | Gemeindestraßen                    |
| Produkt              | 5411  | Gemeindestraßen                    |
| Leistung             | 54113 | Buswartehallen                     |

| Teilergebnishaushalt |   |                              |                     |                     |                     |                     |                     |                     |
|----------------------|---|------------------------------|---------------------|---------------------|---------------------|---------------------|---------------------|---------------------|
| Nr.                  | Ertrags- und Aufwandsarten  | Ergebnis 2024                | Plan 2025           | Plan 2026           | Plan 2027           | Plan 2028           | Plan 2029           | Plan 2030           |
| E 2                  | + Zuwendungen, allgemeine Umlagen und sonstige Transfererträge<br>41510000 Sonderposten aus Zuwendungen   | 632,00                       | 632                 | 632                 | 632                 | 632                 | 632                 | 632                 |
| E 8                  | = Summe der laufenden Erträge aus Verwaltungstätigkeit (Summe E 1 bis E 7)  | 632,00                       | 632                 | 632                 | 632                 | 632                 | 632                 | 632                 |
| E 10                 | - Aufwendungen für Sach- und Dienstleistungen<br>52200000 Aufwendungen für Energie / Wasser / Abwasser / Abfall<br>52320000 Bewirtschaftung der Grundstücke, Außenanlagen, Gebäude und Gebäudeeinrichtungen | 147,35<br>7,70<br>139,65     | 210<br>10<br>200    | 210<br>10<br>200    | 210<br>10<br>200    | 210<br>10<br>200    | 210<br>10<br>200    | 210<br>10<br>200    |
| E 11                 | - Abschreibungen<br>53490000 mit sonstigen Gebäuden<br>53690000 sonstige Gebäuden   | 1.263,00<br>944,00<br>319,00 | 1.263<br>944<br>319 | 1.263<br>944<br>319 | 1.263<br>944<br>319 | 1.263<br>944<br>319 | 1.263<br>944<br>319 | 1.263<br>944<br>319 |
| E 14                 | - Sonstige laufenden Aufwendungen<br>56210100 Mieten und Pachten<br>56411000 Gebäudeversicherungen  | 246,31<br>10,23<br>236,08    | 265<br>15<br>250    | 265<br>15<br>250    | 265<br>15<br>250    | 215<br>15<br>200    | 215<br>15<br>200    | 215<br>15<br>200    |
| E 15                 | = Summe der laufenden Aufwendungen aus Verwaltungstätigkeit (Summe E 9 bis E 14)  | 1.656,66                     | 1.738               | 1.738               | 1.738               | 1.688               | 1.688               | 1.688               |
| E 16                 | = Laufendes Ergebnis aus Verwaltungstätigkeit (Saldo E 8 und E 15)  | -1.024,66                    | -1.106              | -1.106              | -1.106              | -1.056              | -1.056              | -1.056              |
| E 20                 | = Ordentliches Ergebnis (Summe E 16 bis E 19)   | -1.024,66                    | -1.106              | -1.106              | -1.106              | -1.056              | -1.056              | -1.056              |
| E 23                 | = Jahresergebnis (Jahresüberschuss / Jahresfehlbetrag) des Teilhaushalts (Summe E 20 bis E 22)  | -1.024,66                    | -1.106              | -1.106              | -1.106              | -1.056              | -1.056              | -1.056              |

| Teilfinanzhaushalt |   |                           |                  |                  |                  |                  |                  |                  |
|--------------------|---|---------------------------|------------------|------------------|------------------|------------------|------------------|------------------|
| Nr.                | Ein- und Auszahlungsarten   | Ergebnis 2024             | Plan 2025        | Plan 2026        | Plan 2027        | Plan 2028        | Plan 2029        | Plan 2030        |
| F 8                | = Summe der laufenden Einzahlungen aus Verwaltungstätigkeit (Summe F 1 bis F 7)   | 0,00                      | 0                | 0                | 0                | 0                | 0                | 0                |
| F 10               | - Auszahlungen für Sach- und Dienstleistungen<br>72200000 Auszahlungen für Energie / Wasser / Abwasser / Abfall<br>72320000 Bewirtschaftung der Grundstücke, Außenanlagen, Gebäude und Gebäudeeinrichtungen | 147,35<br>7,70<br>139,65  | 210<br>10<br>200 | 210<br>10<br>200 | 210<br>10<br>200 | 210<br>10<br>200 | 210<br>10<br>200 | 210<br>10<br>200 |
| F 14               | - Sonstige laufende Auszahlungen<br>76210100 Mieten und Pachten<br>76411000 Gebäudeversicherungen   | 246,31<br>10,23<br>236,08 | 265<br>15<br>250 | 265<br>15<br>250 | 265<br>15<br>250 | 215<br>15<br>200 | 215<br>15<br>200 | 215<br>15<br>200 |
| F 15               | = Summe der laufenden Auszahlungen aus Verwaltungstätigkeit (Summe F 9 bis F 14)  | 393,66                    | 475              | 475              | 475              | 425              | 425              | 425              |
| F 16               | = Saldo der laufenden Ein- und Auszahlungen aus Verwaltungstätigkeit  | -393,66                   | -475             | -475             | -475             | -425             | -425             | -425             |
| F 20               | = Saldo der ordentlichen Ein- und Auszahlungen (Summe F 16 + F 19)  | -393,66                   | -475             | -475             | -475             | -425             | -425             | -425             |
| F 23               | = Summe der ordentlichen und außerordentlichen Ein- und Auszahlungen (Summe F 21 + F 22)  | -393,66                   | -475             | -475             | -475             | -425             | -425             | -425             |
| F 34               | = Finanzmittelüberschuss /-fehlbetrag des Teilhaushalts (Summe F 23 + F 33)   | -393,66                   | -475             | -475             | -475             | -425             | -425             | -425             |



# Produkthaushalt 2026 / 2027

Gemeinde: 23 Ortsgemeinde Lichtenborn

Datum: 17.11.2025  
Uhrzeit: 10:24:30

|                      |       |                                    |
|----------------------|-------|------------------------------------|
| Haupt-Produktbereich | 5     | Gestaltung Umwelt                  |
| Produktbereich       | 54    | Verkehrsflächen und -anlagen, ÖPNV |
| Produktgruppe        | 541   | Gemeindestraßen                    |
| Produkt              | 5412  | Straßenreinigung, Winterdienst     |
| Leistung             | 54126 | Radwege                            |

| Teilergebnishaushalt |  |               |           |           |           |           |           |           |
|----------------------|--|---------------|-----------|-----------|-----------|-----------|-----------|-----------|
| Nr.                  | Ertrags- und Aufwandsarten   | Ergebnis 2024 | Plan 2025 | Plan 2026 | Plan 2027 | Plan 2028 | Plan 2029 | Plan 2030 |
| E 2                  | + Zuwendungen, allgemeine Umlagen und sonstige Transfererträge<br><i>41510000 Sonderposten aus Zuwendungen</i> | 114,00        | 114       | 114       | 114       | 114       | 114       | 114       |
| E 8                  | = Summe der laufenden Erträge aus Verwaltungstätigkeit (Summe E 1 bis E 7)                                     | 114,00        | 114       | 114       | 114       | 114       | 114       | 114       |
| E 10                 | - Aufwendungen für Sach- und Dienstleistungen<br><i>52543000 an Gemeinden und Gemeindeverbände</i>             | 3.851,75      | 2.800     | 3.500     | 3.500     | 3.500     | 3.500     | 3.500     |
| E 11                 | - Abschreibungen<br><i>53580000 Straßen, Wege, Plätze und Verkehrslenkungsanlagen</i>                          | 114,00        | 114       | 114       | 114       | 114       | 114       | 114       |
| E 15                 | = Summe der laufenden Aufwendungen aus Verwaltungstätigkeit (Summe E 9 bis E 14)                               | 3.965,75      | 2.914     | 3.614     | 3.614     | 3.614     | 3.614     | 3.614     |
| E 16                 | = Laufendes Ergebnis aus Verwaltungstätigkeit (Saldo E 8 und E 15)   | -3.851,75     | -2.800    | -3.500    | -3.500    | -3.500    | -3.500    | -3.500    |
| E 20                 | = Ordentliches Ergebnis (Summe E 16 bis E 19)  | -3.851,75     | -2.800    | -3.500    | -3.500    | -3.500    | -3.500    | -3.500    |
| E 23                 | = Jahresergebnis (Jahresüberschuss / Jahresfehlbetrag) des Teilhaushalts (Summe E 20 bis E 22)                 | -3.851,75     | -2.800    | -3.500    | -3.500    | -3.500    | -3.500    | -3.500    |

| Teilfinanzhaushalt |  |               |           |           |           |           |           |           |
|--------------------|--|---------------|-----------|-----------|-----------|-----------|-----------|-----------|
| Nr.                | Ein- und Auszahlungsarten  | Ergebnis 2024 | Plan 2025 | Plan 2026 | Plan 2027 | Plan 2028 | Plan 2029 | Plan 2030 |
| F 10               | - Auszahlungen für Sach- und Dienstleistungen<br><i>72543000 an die Gemeinden und Gemeindeverbände</i> | 1.996,83      | 2.800     | 3.500     | 3.500     | 3.500     | 3.500     | 3.500     |
| F 15               | = Summe der laufenden Auszahlungen aus Verwaltungstätigkeit (Summe F 9 bis F 14)                       | 1.996,83      | 2.800     | 3.500     | 3.500     | 3.500     | 3.500     | 3.500     |
| F 16               | = Saldo der laufenden Ein- und Auszahlungen aus Verwaltungstätigkeit                                   | -1.996,83     | -2.800    | -3.500    | -3.500    | -3.500    | -3.500    | -3.500    |
| F 20               | = Saldo der ordentlichen Ein- und Auszahlungen (Summe F 16 + F 19)                                     | -1.996,83     | -2.800    | -3.500    | -3.500    | -3.500    | -3.500    | -3.500    |
| F 23               | Summe der ordentlichen und außerordentlichen Ein- und Auszahlungen (Summe F 21 + F 22)                 | -1.996,83     | -2.800    | -3.500    | -3.500    | -3.500    | -3.500    | -3.500    |
| F 34               | = Finanzmittelüberschuss /-fehlbetrag des Teilhaushalts (Summe F 23 + F 33)                            | -1.996,83     | -2.800    | -3.500    | -3.500    | -3.500    | -3.500    | -3.500    |



# Produkthaushalt 2026 / 2027

Gemeinde: 23 Ortsgemeinde Lichtenborn

Datum: 17.11.2025  
Uhrzeit: 10:24:30

|                      |       |                                    |
|----------------------|-------|------------------------------------|
| Haupt-Produktbereich | 5     | Gestaltung Umwelt                  |
| Produktbereich       | 54    | Verkehrsflächen und -anlagen, ÖPNV |
| Produktgruppe        | 541   | Gemeindestraßen                    |
| Produkt              | 5415  | Konzessionsabgaben                 |
| Leistung             | 54150 | Konzessionsabgaben                 |

| Teilergebnishaushalt |  |               |           |           |           |           |           |           |
|----------------------|--|---------------|-----------|-----------|-----------|-----------|-----------|-----------|
| Nr.                  | Ertrags- und Aufwandsarten   | Ergebnis 2024 | Plan 2025 | Plan 2026 | Plan 2027 | Plan 2028 | Plan 2029 | Plan 2030 |
| E 7                  | + Sonstige laufende Erträge  | 11.359,16     | 11.000    | 11.000    | 11.000    | 11.000    | 11.000    | 11.000    |
|                      | 46250000 Konzessionsabgaben  | 11.359,16     | 11.000    | 11.000    | 11.000    | 11.000    | 11.000    | 11.000    |
| E 8                  | = Summe der laufenden Erträge aus Verwaltungstätigkeit (Summe E 1 bis E 7)                     | 11.359,16     | 11.000    | 11.000    | 11.000    | 11.000    | 11.000    | 11.000    |
| E 16                 | = Laufendes Ergebnis aus Verwaltungstätigkeit (Saldo E 8 und E 15)                             | 11.359,16     | 11.000    | 11.000    | 11.000    | 11.000    | 11.000    | 11.000    |
| E 20                 | = Ordentliches Ergebnis (Summe E 16 bis E 19)  | 11.359,16     | 11.000    | 11.000    | 11.000    | 11.000    | 11.000    | 11.000    |
| E 23                 | = Jahresergebnis (Jahresüberschuss / Jahresfehlbetrag) des Teilhaushalts (Summe E 20 bis E 22) | 11.359,16     | 11.000    | 11.000    | 11.000    | 11.000    | 11.000    | 11.000    |

| Teilfinanzhaushalt |  |               |           |           |           |           |           |           |
|--------------------|--|---------------|-----------|-----------|-----------|-----------|-----------|-----------|
| Nr.                | Ein- und Auszahlungsarten  | Ergebnis 2024 | Plan 2025 | Plan 2026 | Plan 2027 | Plan 2028 | Plan 2029 | Plan 2030 |
| F 7                | + Sonstige laufende Einzahlungen   | 11.359,16     | 11.000    | 11.000    | 11.000    | 11.000    | 11.000    | 11.000    |
|                    | 66250000 Konzessionsabgaben  | 11.359,16     | 11.000    | 11.000    | 11.000    | 11.000    | 11.000    | 11.000    |
| F 8                | = Summe der laufenden Einzahlungen aus Verwaltungstätigkeit (Summe F 1 bis F 7)        | 11.359,16     | 11.000    | 11.000    | 11.000    | 11.000    | 11.000    | 11.000    |
| F 16               | = Saldo der laufenden Ein- und Auszahlungen aus Verwaltungstätigkeit                   | 11.359,16     | 11.000    | 11.000    | 11.000    | 11.000    | 11.000    | 11.000    |
| F 20               | = Saldo der ordentlichen Ein- und Auszahlungen (Summe F 16 + F 19)                     | 11.359,16     | 11.000    | 11.000    | 11.000    | 11.000    | 11.000    | 11.000    |
| F 23               | Summe der ordentlichen und außerordentlichen Ein- und Auszahlungen (Summe F 21 + F 22) | 11.359,16     | 11.000    | 11.000    | 11.000    | 11.000    | 11.000    | 11.000    |
| F 34               | = Finanzmittelüberschuss /-fehlbetrag des Teilhaushalts (Summe F 23 + F 33)            | 11.359,16     | 11.000    | 11.000    | 11.000    | 11.000    | 11.000    | 11.000    |



# Produkthaushalt 2026 / 2027

Gemeinde: 23 Ortsgemeinde Lichtenborn

Datum: 17.11.2025  
Uhrzeit: 10:24:30

|                      |       |   |
|----------------------|-------|---|
| Haupt-Produktbereich | 5     | Gestaltung Umwelt   |
| Produktbereich       | 55    | Natur- und Landschaftspflege  |
| Produktgruppe        | 551   | Öffentliches Grün, Landschaftsbau (soweit keinem a nderen Produkt zuzuordnen) |
| Produkt              | 5511  | Öffentliches Grün, Landschaftsbau   |
| Leistung             | 55111 | Park- u. Gartenanlagen  |

| Teilergebnishaushalt |  |               |           |           |           |           |           |           |
|----------------------|--|---------------|-----------|-----------|-----------|-----------|-----------|-----------|
| Nr.                  | Ertrags- und Aufwandsarten   | Ergebnis 2024 | Plan 2025 | Plan 2026 | Plan 2027 | Plan 2028 | Plan 2029 | Plan 2030 |
| E 11                 | - Abschreibungen   | 268,20        | 0         | 268       | 268       | 268       | 268       | 268       |
|                      | 53490000 mit sonstigen Gebäuden  | 197,00        | 0         | 197       | 197       | 197       | 197       | 197       |
|                      | 53850000 Betriebs- und Geschäftsausstattung  | 71,20         | 0         | 71        | 71        | 71        | 71        | 71        |
| E 15                 | = Summe der laufenden Aufwendungen aus Verwaltungstätigkeit (Summe E 9 bis E 14)               | 268,20        | 0         | 268       | 268       | 268       | 268       | 268       |
| E 16                 | = Laufendes Ergebnis aus Verwaltungstätigkeit (Saldo E 8 und E 15)                             | -268,20       | 0         | -268      | -268      | -268      | -268      | -268      |
| E 20                 | = Ordentliches Ergebnis (Summe E 16 bis E 19)  | -268,20       | 0         | -268      | -268      | -268      | -268      | -268      |
| E 23                 | = Jahresergebnis (Jahresüberschuss / Jahresfehlbetrag) des Teilhaushalts (Summe E 20 bis E 22) | -268,20       | 0         | -268      | -268      | -268      | -268      | -268      |



# Produkthaushalt 2026 / 2027

Gemeinde: 23 Ortsgemeinde Lichtenborn

Datum: 17.11.2025  
Uhrzeit: 10:24:30

|                      |       |   |
|----------------------|-------|---|
| Haupt-Produktbereich | 5     | Gestaltung Umwelt   |
| Produktbereich       | 55    | Natur- und Landschaftspflege                                |
| Produktgruppe        | 553   | Friedhofs- und Bestattungswesen                             |
| Produkt              | 5531  | Friedhofswesen (Friedhofsanlagen, einschließlich Friedwald) |
| Leistung             | 55311 | Friedhofs- und Bestattungswesen                             |

| Teilergebnishaushalt |  |               |           |           |           |           |           |           |
|----------------------|--|---------------|-----------|-----------|-----------|-----------|-----------|-----------|
| Nr.                  | Ertrags- und Aufwandsarten   | Ergebnis 2024 | Plan 2025 | Plan 2026 | Plan 2027 | Plan 2028 | Plan 2029 | Plan 2030 |
| E 2                  | + Zuwendungen, allgemeine Umlagen und sonstige Transfererträge                                 | 84,00         | 84        | 84        | 84        | 84        | 84        | 84        |
|                      | 41510000 Sonderposten aus Zuwendungen  | 84,00         | 84        | 84        | 84        | 84        | 84        | 84        |
| E 4                  | + Öffentlich-rechtliche Leistungsentgelte  | 3.145,33      | 4.754     | 3.975     | 3.887     | 3.835     | 3.835     | 3.835     |
|                      | 43224000 für das Bestattungswesen  | 88,69         | 55        | 40        | 40        | 40        | 40        | 40        |
|                      | 43224100 lfd. Unterhaltungsgebühren-Vorauszahlungen-   | 3.875,00      | 3.850     | 3.500     | 3.450     | 3.450     | 3.450     | 3.450     |
|                      | 43224200 lfd. Unterhaltungsgebühren-Abrechnung-  | -1.912,36     | 0         | 0         | 0         | 0         | 0         | 0         |
|                      | 43224500 Nutzungsrechte Friedhof   | 320,00        | 0         | 150       | 150       | 150       | 150       | 150       |
|                      | 43700000 Erträge aus der Auflösung von Sonderposten für Beiträge und ähnliche Entgelte         | 0,00          | 18        | 0         | 0         | 0         | 0         | 0         |
|                      | 43900000 Erträge aus der Auflösung von Sonderposten für Grabnutzungsentgelte                   | 500,00        | 806       | 0         | 0         | 0         | 0         | 0         |
|                      | 43920000 Erträge aus der Auflösung von Sonderposten für Unterhaltungsgebühren im Voraus        | 274,00        | 25        | 285       | 247       | 195       | 195       | 195       |
| E 6                  | + Kostenerstattungen und Kostenumlagen   | 0,00          | 2.002     | 0         | 0         | 0         | 0         | 0         |
|                      | 44250000 Erstattungen  | 0,00          | 2.002     | 0         | 0         | 0         | 0         | 0         |
| E 8                  | = Summe der laufenden Erträge aus Verwaltungstätigkeit (Summe E 1 bis E 7)                     | 3.229,33      | 6.840     | 4.059     | 3.971     | 3.919     | 3.919     | 3.919     |
| E 9                  | - Personal- und Versorgungsaufwendungen  | 1.930,42      | 4.000     | 1.350     | 1.450     | 1.450     | 1.450     | 1.450     |
|                      | 50220000 Entgelt Arbeitnehmer  | 1.482,22      | 3.000     | 1.100     | 1.200     | 1.200     | 1.200     | 1.200     |
|                      | 50420000 Arbeitnehmer Sozial   | 448,20        | 1.000     | 250       | 250       | 250       | 250       | 250       |
| E 10                 | - Aufwendungen für Sach- und Dienstleistungen  | 591,98        | 1.361     | 1.242     | 1.051     | 999       | 999       | 999       |
|                      | 52200000 Aufwendungen für Energie / Wasser / Abwasser / Abfall                                 | 325,87        | 600       | 600       | 700       | 700       | 700       | 700       |
|                      | 52320000 Bewirtschaftung der Grundstücke, Außenanlagen, Gebäude und Gebäudeeinrichtungen       | 186,11        | 171       | 542       | 251       | 199       | 199       | 199       |
|                      | 52550000 an den privaten Bereich   | 80,00         | 590       | 100       | 100       | 100       | 100       | 100       |
| E 11                 | - Abschreibungen   | 205,00        | 205       | 205       | 205       | 205       | 205       | 205       |
|                      | 53490000 mit sonstigen Gebäuden  | 205,00        | 205       | 205       | 205       | 205       | 205       | 205       |
| E 14                 | - Sonstige laufenden Aufwendungen  | 61,10         | 74        | 62        | 65        | 65        | 65        | 65        |
|                      | 56411000 Gebäudeversicherungen   | 61,10         | 74        | 62        | 65        | 65        | 65        | 65        |
| E 15                 | = Summe der laufenden Aufwendungen aus Verwaltungstätigkeit (Summe E 9 bis E 14)               | 2.788,50      | 5.640     | 2.859     | 2.771     | 2.719     | 2.719     | 2.719     |
| E 16                 | = Laufendes Ergebnis aus Verwaltungstätigkeit (Saldo E 8 und E 15)                             | 440,83        | 1.200     | 1.200     | 1.200     | 1.200     | 1.200     | 1.200     |
| E 20                 | = Ordentliches Ergebnis (Summe E 16 bis E 19)  | 440,83        | 1.200     | 1.200     | 1.200     | 1.200     | 1.200     | 1.200     |
| E 22                 | Saldo aus internen Leistungsbeziehungen  | -440,83       | -1.200    | -1.200    | -1.200    | -1.200    | -1.200    | -1.200    |
| E 23                 | = Jahresergebnis (Jahresüberschuss / Jahresfehlbetrag) des Teilhaushalts (Summe E 20 bis E 22) | 0,00          | 0         | 0         | 0         | 0         | 0         | 0         |

| Teilfinanzhaushalt |   |               |           |           |           |           |           |           |
|--------------------|---|---------------|-----------|-----------|-----------|-----------|-----------|-----------|
| Nr.                | Ein- und Auszahlungsarten                             | Ergebnis 2024 | Plan 2025 | Plan 2026 | Plan 2027 | Plan 2028 | Plan 2029 | Plan 2030 |
| F 4                | + Öffentlich-rechtliche Leistungsentgelte             | 5.960,96      | 3.905     | 3.690     | 3.640     | 3.640     | 3.640     | 3.640     |
|                    | 63224000 für das Bestattungswesen                     | 88,69         | 55        | 40        | 40        | 40        | 40        | 40        |
|                    | 63224100 lfd. Unterhaltungsgebühren - Vorauszahlung - | 3.875,00      | 3.850     | 3.500     | 3.450     | 3.450     | 3.450     | 3.450     |
|                    | 63224200 lfd. Unterhaltungsgebühren- Abrechnung -     | 1.677,27      | 0         | 0         | 0         | 0         | 0         | 0         |



# Produkthaushalt 2026 / 2027

Gemeinde: 23 Ortsgemeinde Lichtenborn

Datum: 17.11.2025  
Uhrzeit: 10:24:30

|                      |       |   |
|----------------------|-------|---|
| Haupt-Produktbereich | 5     | Gestaltung Umwelt   |
| Produktbereich       | 55    | Natur- und Landschaftspflege                                |
| Produktgruppe        | 553   | Friedhofs- und Bestattungswesen                             |
| Produkt              | 5531  | Friedhofswesen (Friedhofsanlagen, einschließlich Friedwald) |
| Leistung             | 55311 | Friedhofs- und Bestattungswesen                             |

| Teilfinanzhaushalt |  |               |           |           |           |           |           |           |
|--------------------|--|---------------|-----------|-----------|-----------|-----------|-----------|-----------|
| Nr.                | Ein- und Auszahlungsarten  | Ergebnis 2024 | Plan 2025 | Plan 2026 | Plan 2027 | Plan 2028 | Plan 2029 | Plan 2030 |
|                    | 63224500 Nutzungsrechte  | 320,00        | 0         | 150       | 150       | 150       | 150       | 150       |
| F 6                | + Kostenerstattungen und Kostenumlagen   | 0,00          | 2.002     | 0         | 0         | 0         | 0         | 0         |
|                    | 64250000 Erstattungen  | 0,00          | 2.002     | 0         | 0         | 0         | 0         | 0         |
| F 8                | = Summe der laufenden Einzahlungen aus Verwaltungstätigkeit (Summe F 1 bis F 7)          | 5.960,96      | 5.907     | 3.690     | 3.640     | 3.640     | 3.640     | 3.640     |
| F 9                | - Personal- und Versorgungsauszahlungen  | 1.930,42      | 4.000     | 1.350     | 1.450     | 1.450     | 1.450     | 1.450     |
|                    | 70220000 Entgelte Arbeitnehmer   | 1.482,22      | 3.000     | 1.100     | 1.200     | 1.200     | 1.200     | 1.200     |
|                    | 70420000 Arbeitnehmer Sozial   | 448,20        | 1.000     | 250       | 250       | 250       | 250       | 250       |
| F 10               | - Auszahlungen für Sach- und Dienstleistungen  | 591,98        | 1.361     | 1.242     | 1.051     | 999       | 999       | 999       |
|                    | 72200000 Auszahlungen für Energie / Wasser / Abwasser / Abfall                           | 325,87        | 600       | 600       | 700       | 700       | 700       | 700       |
|                    | 72320000 Bewirtschaftung der Grundstücke, Außenanlagen, Gebäude und Gebäudeeinrichtungen | 186,11        | 171       | 542       | 251       | 199       | 199       | 199       |
|                    | 72550000 an den privaten Bereich   | 80,00         | 590       | 100       | 100       | 100       | 100       | 100       |
| F 14               | - Sonstige laufende Auszahlungen   | 61,10         | 74        | 62        | 65        | 65        | 65        | 65        |
|                    | 76411000 Gebäudeversicherungen   | 61,10         | 74        | 62        | 65        | 65        | 65        | 65        |
| F 15               | = Summe der laufenden Auszahlungen aus Verwaltungstätigkeit (Summe F 9 bis F 14)         | 2.583,50      | 5.435     | 2.654     | 2.566     | 2.514     | 2.514     | 2.514     |
| F 16               | = Saldo der laufenden Ein- und Auszahlungen aus Verwaltungstätigkeit                     | 3.377,46      | 472       | 1.036     | 1.074     | 1.126     | 1.126     | 1.126     |
| F 20               | = Saldo der ordentlichen Ein- und Auszahlungen (Summe F 16 + F 19)                       | 3.377,46      | 472       | 1.036     | 1.074     | 1.126     | 1.126     | 1.126     |
| F 22               | Saldo der Ein- und Auszahlungen aus internen Leistungsbeziehungen                        | -440,83       | -1.200    | -1.200    | -1.200    | -1.200    | -1.200    | -1.200    |
| F 23               | Summe der ordentlichen und außerordentlichen Ein- und Auszahlungen (Summe F 21 + F 22)   | 2.936,63      | -728      | -164      | -126      | -74       | -74       | -74       |
| F 24               | + Einzahlungen aus Investitionszuwendungen   | 300,00        | 0         | 0         | 0         | 0         | 0         | 0         |
|                    | 68159000 vom sonstigen privaten Bereich  | 300,00        | 0         | 0         | 0         | 0         | 0         | 0         |
| F 27               | = Summe der Einzahlungen aus Investitionstätigkeit (Summe F 24 bis F 26)                 | 300,00        | 0         | 0         | 0         | 0         | 0         | 0         |
| F 33               | = Saldo der Ein- und Auszahlungen aus Investitionstätigkeit (Saldo F 27 und F 32)        | 300,00        | 0         | 0         | 0         | 0         | 0         | 0         |
| F 34               | = Finanzmittelüberschuss /-fehlbetrag des Teilhaushalts (Summe F 23 + F 33)              | 3.236,63      | -728      | -164      | -126      | -74       | -74       | -74       |

| Teilfinanzhaushalt (Investitionen) |   |               |           |           |           |           |           |           |
|------------------------------------|---|---------------|-----------|-----------|-----------|-----------|-----------|-----------|
| Nr.                                | Ein- und Auszahlungsarten                                 | Ergebnis 2024 | Plan 2025 | Plan 2026 | Plan 2027 | Plan 2028 | Plan 2029 | Plan 2030 |
|                                    | Summe der Einzahlungen aus Investitionstätigkeit          | 300,00        | 0         | 0         | 0         | 0         | 0         | 0         |
|                                    | 68159000 vom sonstigen privaten Bereich                   | 300,00        | 0         | 0         | 0         | 0         | 0         | 0         |
|                                    | darunter:   |               |           |           |           |           |           |           |
|                                    | Saldo der Ein- und Auszahlungen aus Investitionstätigkeit | 300,00        | 0         | 0         | 0         | 0         | 0         | 0         |



# Produkthaushalt 2026 / 2027

Gemeinde: 23 Ortsgemeinde Lichtenborn

Datum: 17.11.2025  
Uhrzeit: 10:24:30

|                      |       |                                    |
|----------------------|-------|------------------------------------|
| Haupt-Produktbereich | 5     | Gestaltung Umwelt                  |
| Produktbereich       | 55    | Natur- und Landschaftspflege       |
| Produktgruppe        | 555   | Land- und Forstwirtschaft, Weinbau |
| Produkt              | 5551  | Kommunale Forstwirtschaft          |
| Leistung             | 55510 | Kommunale Forstwirtschaft          |

| Teilergebnishaushalt |  |               |           |           |           |           |           |           |
|----------------------|--|---------------|-----------|-----------|-----------|-----------|-----------|-----------|
| Nr.                  | Ertrags- und Aufwandsarten   | Ergebnis 2024 | Plan 2025 | Plan 2026 | Plan 2027 | Plan 2028 | Plan 2029 | Plan 2030 |
| E 8                  | = Summe der laufenden Erträge aus Verwaltungstätigkeit (Summe E 1 bis E 7)                     | 0,00          | 0         | 0         | 0         | 0         | 0         | 0         |
| E 10                 | - Aufwendungen für Sach- und Dienstleistungen  | 5,91          | 100       | 100       | 100       | 100       | 100       | 100       |
|                      | 52320000 Bewirtschaftung der Grundstücke, Außenanlagen, Gebäude und Gebäudeeinrichtungen       | 5,91          | 100       | 100       | 100       | 100       | 100       | 100       |
| E 15                 | = Summe der laufenden Aufwendungen aus Verwaltungstätigkeit (Summe E 9 bis E 14)               | 5,91          | 100       | 100       | 100       | 100       | 100       | 100       |
| E 16                 | = Laufendes Ergebnis aus Verwaltungstätigkeit (Saldo E 8 und E 15)                             | -5,91         | -100      | -100      | -100      | -100      | -100      | -100      |
| E 20                 | = Ordentliches Ergebnis (Summe E 16 bis E 19)  | -5,91         | -100      | -100      | -100      | -100      | -100      | -100      |
| E 23                 | = Jahresergebnis (Jahresüberschuss / Jahresfehlbetrag) des Teilhaushalts (Summe E 20 bis E 22) | -5,91         | -100      | -100      | -100      | -100      | -100      | -100      |

| Teilfinanzhaushalt |  |               |           |           |           |           |           |           |
|--------------------|--|---------------|-----------|-----------|-----------|-----------|-----------|-----------|
| Nr.                | Ein- und Auszahlungsarten  | Ergebnis 2024 | Plan 2025 | Plan 2026 | Plan 2027 | Plan 2028 | Plan 2029 | Plan 2030 |
| F 8                | = Summe der laufenden Einzahlungen aus Verwaltungstätigkeit (Summe F 1 bis F 7)          | 0,00          | 0         | 0         | 0         | 0         | 0         | 0         |
| F 10               | - Auszahlungen für Sach- und Dienstleistungen  | 5,91          | 100       | 100       | 100       | 100       | 100       | 100       |
|                    | 72320000 Bewirtschaftung der Grundstücke, Außenanlagen, Gebäude und Gebäudeeinrichtungen | 5,91          | 100       | 100       | 100       | 100       | 100       | 100       |
| F 15               | = Summe der laufenden Auszahlungen aus Verwaltungstätigkeit (Summe F 9 bis F 14)         | 5,91          | 100       | 100       | 100       | 100       | 100       | 100       |
| F 16               | = Saldo der laufenden Ein- und Auszahlungen aus Verwaltungstätigkeit                     | -5,91         | -100      | -100      | -100      | -100      | -100      | -100      |
| F 20               | = Saldo der ordentlichen Ein- und Auszahlungen (Summe F 16 + F 19)                       | -5,91         | -100      | -100      | -100      | -100      | -100      | -100      |
| F 23               | = Summe der ordentlichen und außerordentlichen Ein- und Auszahlungen (Summe F 21 + F 22) | -5,91         | -100      | -100      | -100      | -100      | -100      | -100      |
| F 34               | = Finanzmittelüberschuss /-fehlbetrag des Teilhaushalts (Summe F 23 + F 33)              | -5,91         | -100      | -100      | -100      | -100      | -100      | -100      |



# Produkthaushalt 2026 / 2027

Gemeinde: 23 Ortsgemeinde Lichtenborn

Datum: 17.11.2025

Uhrzeit: 10:24:30

|                      |       |  |
|----------------------|-------|--|
| Haupt-Produktbereich | 5     | Gestaltung Umwelt                              |
| Produktbereich       | 55    | Natur- und Landschaftspflege                   |
| Produktgruppe        | 555   | Land- und Forstwirtschaft, Weinbau             |
| Produkt              | 5559  | Feldwege, Landwirtschaftswege, Wirtschaftswege |
| Leistung             | 55591 | Land- und Forstwirtschaftswege                 |

| Teilergebnishaushalt |  |               |           |           |           |           |           |           |
|----------------------|--|---------------|-----------|-----------|-----------|-----------|-----------|-----------|
| Nr.                  | Ertrags- und Aufwandsarten   | Ergebnis 2024 | Plan 2025 | Plan 2026 | Plan 2027 | Plan 2028 | Plan 2029 | Plan 2030 |
| E 2                  | + Zuwendungen, allgemeine Umlagen und sonstige Transfererträge                                       | 14.320,46     | 11.803    | 14.495    | 14.495    | 14.495    | 14.495    | 14.495    |
|                      | 41451000 von privaten Unternehmen  | 4.016,25      | 1.500     | 6.710     | 6.710     | 6.710     | 6.710     | 6.710     |
|                      | 41459000 vom sonstigen privaten Bereich f. Sondernutzung   | 5.474,21      | 5.500     | 5.500     | 5.500     | 5.500     | 5.500     | 5.500     |
|                      | EEG Energie 2 x 2.600,00 EUR   |               |           |           |           |           |           |           |
|                      | Telxius Towers 225,00 EUR  |               |           |           |           |           |           |           |
|                      | 41510000 Sonderposten aus Zuwendungen  | 4.830,00      | 4.803     | 2.285     | 2.285     | 2.285     | 2.285     | 2.285     |
| E 4                  | + Öffentlich-rechtliche Leistungsentgelte  | 67,08         | 62        | 0         | 0         | 0         | 0         | 0         |
|                      | 43230000 Entgelte für die Unterhaltung von Straßen, Wirtschaftswegen u.a. öffentlichen Einrichtungen | 12,08         | 0         | 0         | 0         | 0         | 0         | 0         |
|                      | 43700000 Erträge aus der Auflösung von Sonderposten für Beiträge und ähnliche Entgelte               | 55,00         | 62        | 0         | 0         | 0         | 0         | 0         |
| E 8                  | = Summe der laufenden Erträge aus Verwaltungstätigkeit (Summe E 1 bis E 7)                           | 14.387,54     | 11.865    | 14.495    | 14.495    | 14.495    | 14.495    | 14.495    |
| E 9                  | - Personal- und Versorgungsaufwendungen  | 774,39        | 500       | 800       | 800       | 800       | 800       | 800       |
|                      | 50220000 Entgelt Arbeitnehmer  | 594,60        | 400       | 600       | 600       | 600       | 600       | 600       |
|                      | 50420000 Arbeitnehmer Sozial   | 179,79        | 100       | 200       | 200       | 200       | 200       | 200       |
| E 10                 | - Aufwendungen für Sach- und Dienstleistungen  | 38.014,89     | 4.500     | 4.500     | 4.500     | 4.500     | 4.500     | 4.500     |
|                      | 52338000 Straßen, Wege, Plätze und Verkehrslenkungsanlagen   | 2.213,63      | 4.500     | 4.500     | 4.500     | 4.500     | 4.500     | 4.500     |
|                      | 52911000 Aufwendungen anl. Hochwasser 2021   | 35.801,26     | 0         | 0         | 0         | 0         | 0         | 0         |
| E 11                 | - Abschreibungen   | 4.934,00      | 4.879     | 2.294     | 2.294     | 2.294     | 2.294     | 2.294     |
|                      | 53580000 Straßen, Wege, Plätze und Verkehrslenkungsanlagen   | 4.934,00      | 4.879     | 2.294     | 2.294     | 2.294     | 2.294     | 2.294     |
| E 15                 | = Summe der laufenden Aufwendungen aus Verwaltungstätigkeit (Summe E 9 bis E 14)                     | 43.723,28     | 9.879     | 7.594     | 7.594     | 7.594     | 7.594     | 7.594     |
| E 16                 | = Laufendes Ergebnis aus Verwaltungstätigkeit (Saldo E 8 und E 15)                                   | -29.335,74    | 1.986     | 6.901     | 6.901     | 6.901     | 6.901     | 6.901     |
| E 20                 | = Ordentliches Ergebnis (Summe E 16 bis E 19)  | -29.335,74    | 1.986     | 6.901     | 6.901     | 6.901     | 6.901     | 6.901     |
| E 22                 | Saldo aus internen Leistungsbeziehungen  | -176,84       | -100      | -100      | -100      | -100      | -100      | -100      |
| E 23                 | = Jahresergebnis (Jahresüberschuss / Jahresfehlbetrag) des Teilhaushalts (Summe E 20 bis E 22)       | -29.512,58    | 1.886     | 6.801     | 6.801     | 6.801     | 6.801     | 6.801     |

| Teilfinanzhaushalt |  |               |           |           |           |           |           |           |
|--------------------|--|---------------|-----------|-----------|-----------|-----------|-----------|-----------|
| Nr.                | Ein- und Auszahlungsarten  | Ergebnis 2024 | Plan 2025 | Plan 2026 | Plan 2027 | Plan 2028 | Plan 2029 | Plan 2030 |
| F 2                | + Zuwendungen, allgemeine Umlagen und sonstige Transfereinzahlungen                                  | 9.537,46      | 7.000     | 12.210    | 12.210    | 12.210    | 12.210    | 12.210    |
|                    | 61451000 von privaten Unternehmen  | 4.063,25      | 1.500     | 6.710     | 6.710     | 6.710     | 6.710     | 6.710     |
|                    | 61459000 vom sonstigen privaten Bereich  | 5.474,21      | 5.500     | 5.500     | 5.500     | 5.500     | 5.500     | 5.500     |
|                    | EEG Energie 2 x 2.600,00 EUR   |               |           |           |           |           |           |           |
|                    | Telxius Towers 225,00 EUR  |               |           |           |           |           |           |           |
| F 4                | + Öffentlich-rechtliche Leistungsentgelte  | 12,08         | 0         | 0         | 0         | 0         | 0         | 0         |
|                    | 63230000 Entgelte für die Unterhaltung von Straßen, Wirtschaftswegen u.a. öffentlichen Einrichtungen | 12,08         | 0         | 0         | 0         | 0         | 0         | 0         |
| F 8                | = Summe der laufenden Einzahlungen aus Verwaltungstätigkeit (Summe F 1 bis F 7)                      | 9.549,54      | 7.000     | 12.210    | 12.210    | 12.210    | 12.210    | 12.210    |





# Produkthaushalt 2026 / 2027

Gemeinde: 23 Ortsgemeinde Lichtenborn

Datum: 17.11.2025  
Uhrzeit: 10:24:30

|                      |       |  |
|----------------------|-------|--|
| Haupt-Produktbereich | 5     | Gestaltung Umwelt                              |
| Produktbereich       | 55    | Natur- und Landschaftspflege                   |
| Produktgruppe        | 555   | Land- und Forstwirtschaft, Weinbau             |
| Produkt              | 5559  | Feldwege, Landwirtschaftswege, Wirtschaftswege |
| Leistung             | 55591 | Land- und Forstwirtschaftswege                 |

| Teilfinanzhaushalt |  |               |           |           |           |           |           |           |
|--------------------|--|---------------|-----------|-----------|-----------|-----------|-----------|-----------|
| Nr.                | Ein- und Auszahlungsarten  | Ergebnis 2024 | Plan 2025 | Plan 2026 | Plan 2027 | Plan 2028 | Plan 2029 | Plan 2030 |
| F 9                | - Personal- und Versorgungsauszahlungen  | 774,39        | 500       | 800       | 800       | 800       | 800       | 800       |
|                    | 70220000 Entgeltete Arbeitnehmer   | 594,60        | 400       | 600       | 600       | 600       | 600       | 600       |
|                    | 70420000 Arbeitnehmer Sozial   | 179,79        | 100       | 200       | 200       | 200       | 200       | 200       |
| F 10               | - Auszahlungen für Sach- und Dienstleistungen  | 38.014,89     | 4.500     | 4.500     | 4.500     | 4.500     | 4.500     | 4.500     |
|                    | 72338000 Straßen, Wege, Plätze und Verkehrslenkungsanlagen                             | 2.213,63      | 4.500     | 4.500     | 4.500     | 4.500     | 4.500     | 4.500     |
|                    | 72910000 Sonstige Auszahlungen für Sachleistungen                                      | 35.801,26     | 0         | 0         | 0         | 0         | 0         | 0         |
| F 15               | = Summe der laufenden Auszahlungen aus Verwaltungstätigkeit (Summe F 9 bis F 14)       | 38.789,28     | 5.000     | 5.300     | 5.300     | 5.300     | 5.300     | 5.300     |
| F 16               | = Saldo der laufenden Ein- und Auszahlungen aus Verwaltungstätigkeit                   | -29.239,74    | 2.000     | 6.910     | 6.910     | 6.910     | 6.910     | 6.910     |
| F 20               | = Saldo der ordentlichen Ein- und Auszahlungen (Summe F 16 + F 19)                     | -29.239,74    | 2.000     | 6.910     | 6.910     | 6.910     | 6.910     | 6.910     |
| F 22               | Saldo der Ein- und Auszahlungen aus internen Leistungsbeziehungen                      | -176,84       | -100      | -100      | -100      | -100      | -100      | -100      |
| F 23               | Summe der ordentlichen und außerordentlichen Ein- und Auszahlungen (Summe F 21 + F 22) | -29.416,58    | 1.900     | 6.810     | 6.810     | 6.810     | 6.810     | 6.810     |
| F 24               | + Einzahlungen aus Investitionszuwendungen   | 0,00          | 257.500   | 0         | 0         | 0         | 0         | 0         |
|                    | 68142000 von dem Land  | 0,00          | 98.250    | 0         | 0         | 0         | 0         | 0         |
|                    | 68159000 vom sonstigen privaten Bereich  | 0,00          | 159.250   | 0         | 0         | 0         | 0         | 0         |
| F 27               | = Summe der Einzahlungen aus Investitionstätigkeit (Summe F 24 bis F 26)               | 0,00          | 257.500   | 0         | 0         | 0         | 0         | 0         |
| F 29               | - Auszahlungen für Sachanlagen   | 0,00          | 257.500   | 0         | 0         | 0         | 0         | 0         |
|                    | 78590000 Auszahlungen für Anlagen im Bau und für geleistete Anzahlungen                | 0,00          | 257.500   | 0         | 0         | 0         | 0         | 0         |
| F 32               | = Summe der Auszahlungen aus Investitionstätigkeit (Summe F 28 bis F 31)               | 0,00          | 257.500   | 0         | 0         | 0         | 0         | 0         |
| F 33               | = Saldo der Ein- und Auszahlungen aus Investitionstätigkeit (Saldo F 27 und F 32)      | 0,00          | 0         | 0         | 0         | 0         | 0         | 0         |
| F 34               | = Finanzmittelüberschuss /-fehlbetrag des Teilhaushalts (Summe F 23 + F 33)            | -29.416,58    | 1.900     | 6.810     | 6.810     | 6.810     | 6.810     | 6.810     |

| Teilfinanzhaushalt (Investitionen) |   |               |           |           |           |           |           |           |
|------------------------------------|---|---------------|-----------|-----------|-----------|-----------|-----------|-----------|
| Nr.                                | Ein- und Auszahlungsarten   | Ergebnis 2024 | Plan 2025 | Plan 2026 | Plan 2027 | Plan 2028 | Plan 2029 | Plan 2030 |
|                                    | Summe der Einzahlungen aus Investitionstätigkeit                        | 0,00          | 257.500   | 0         | 0         | 0         | 0         | 0         |
|                                    | 68142000 von dem Land   | 0,00          | 98.250    | 0         | 0         | 0         | 0         | 0         |
|                                    | 68159000 vom sonstigen privaten Bereich                                 | 0,00          | 159.250   | 0         | 0         | 0         | 0         | 0         |
|                                    | Summe der Auszahlungen aus Investitionstätigkeit                        | 0,00          | 257.500   | 0         | 0         | 0         | 0         | 0         |
|                                    | 78590000 Auszahlungen für Anlagen im Bau und für geleistete Anzahlungen | 0,00          | 257.500   | 0         | 0         | 0         | 0         | 0         |
|                                    | darunter:   |               |           |           |           |           |           |           |
|                                    | Saldo der Ein- und Auszahlungen aus Investitionstätigkeit               | 0,00          | 0         | 0         | 0         | 0         | 0         | 0         |



# Produkthaushalt 2026 / 2027

Gemeinde: 23 Ortsgemeinde Lichtenborn

Datum: 17.11.2025  
Uhrzeit: 10:24:30

|                      |       |  |
|----------------------|-------|--|
| Haupt-Produktbereich | 5     | Gestaltung Umwelt                                  |
| Produktbereich       | 57    | Wirtschaft und Tourismus                           |
| Produktgruppe        | 573   | Allgemeine Einrichtungen und Unternehmen           |
| Produkt              | 5731  | Kommunale allgemeine Einrichtungen und Unternehmen |
| Leistung             | 57312 | Dorfgemeinschaftshaus                              |

| Teilergebnishaushalt |   |               |           |           |           |           |           |           |
|----------------------|---|---------------|-----------|-----------|-----------|-----------|-----------|-----------|
| Nr.                  | Ertrags- und Aufwandsarten  | Ergebnis 2024 | Plan 2025 | Plan 2026 | Plan 2027 | Plan 2028 | Plan 2029 | Plan 2030 |
| E 2                  | + Zuwendungen, allgemeine Umlagen und sonstige Transfererträge  | 2.830,00      | 2.794     | 3.244     | 3.244     | 3.243     | 3.125     | 1.861     |
|                      | 41510000 Sonderposten aus Zuwendungen   | 2.830,00      | 2.794     | 3.244     | 3.244     | 3.243     | 3.125     | 1.861     |
| E 4                  | + Öffentlich-rechtliche Leistungsentgelte   | 2.055,00      | 1.000     | 2.500     | 2.500     | 2.500     | 2.500     | 2.500     |
|                      | 43210000 Entgelte für die Benutzung von öffentlichen Einrichtungen und für wirtschaftliche Dienstleistungen | 2.055,00      | 1.000     | 2.500     | 2.500     | 2.500     | 2.500     | 2.500     |
| E 5                  | + Privatrechtliche Leistungsentgelte  | 6.400,00      | 7.100     | 7.100     | 7.100     | 7.100     | 7.100     | 7.100     |
|                      | 44120000 Miete Sitzungslokal  | 500,00        | 500       | 500       | 500       | 500       | 500       | 500       |
|                      | 44120100 Miete Mietobjekte  | 5.900,00      | 6.600     | 6.600     | 6.600     | 6.600     | 6.600     | 6.600     |
| E 6                  | + Kostenerstattungen und Kostenumlagen  | 6.581,06      | 7.400     | 8.000     | 8.000     | 8.000     | 8.000     | 8.000     |
|                      | 44243000 von Gemeinden und Gemeindeverbänden  | 1.902,99      | 2.000     | 2.000     | 2.000     | 2.000     | 2.000     | 2.000     |
|                      | 44250000 vom privaten Bereich   | -365,93       | 200       | 200       | 200       | 200       | 200       | 200       |
|                      | 44250100 Abschläge Nebenkosten Mietobjekte  | 5.044,00      | 5.200     | 5.800     | 5.800     | 5.800     | 5.800     | 5.800     |
| E 8                  | = Summe der laufenden Erträge aus Verwaltungstätigkeit (Summe E 1 bis E 7)                                  | 17.866,06     | 18.294    | 20.844    | 20.844    | 20.843    | 20.725    | 19.461    |
| E 9                  | - Personal- und Versorgungsaufwendungen   | 773,25        | 1.300     | 1.300     | 1.300     | 1.300     | 1.300     | 1.300     |
|                      | 50220000 Entgelt Arbeitnehmer   | 593,72        | 1.000     | 1.000     | 1.000     | 1.000     | 1.000     | 1.000     |
|                      | 50420000 Arbeitnehmer Sozial  | 179,53        | 300       | 300       | 300       | 300       | 300       | 300       |
| E 10                 | - Aufwendungen für Sach- und Dienstleistungen   | 24.343,71     | 12.125    | 12.125    | 12.125    | 12.125    | 12.125    | 12.125    |
|                      | 52200000 Aufwendungen für Energie / Wasser / Abwasser / Abfall  | 11.465,85     | 8.000     | 8.000     | 8.000     | 8.000     | 8.000     | 8.000     |
|                      | 52320000 Bewirtschaftung der Grundstücke, Außenanlagen, Gebäude und Gebäudeeinrichtungen                    | 12.877,86     | 3.000     | 3.000     | 3.000     | 3.000     | 3.000     | 3.000     |
|                      | 52321000 Grundstücke  | 0,00          | 1.000     | 1.000     | 1.000     | 1.000     | 1.000     | 1.000     |
|                      | 52550000 Maschinenstunden   | 0,00          | 125       | 125       | 125       | 125       | 125       | 125       |
| E 11                 | - Abschreibungen  | 4.867,00      | 4.867     | 4.867     | 4.867     | 4.867     | 4.672     | 2.328     |
|                      | 53490000 mit sonstigen Gebäuden   | 2.260,00      | 2.260     | 2.260     | 2.260     | 2.260     | 2.260     | 2.260     |
|                      | 53833000 Geschäftsausstattung   | 258,00        | 258       | 258       | 258       | 258       | 258       | 68        |
|                      | 53850000 Betriebs- und Geschäftsausstattung   | 2.349,00      | 2.349     | 2.349     | 2.349     | 2.349     | 2.154     | 0         |
| E 14                 | - Sonstige laufenden Aufwendungen   | 977,97        | 955       | 2.210     | 2.210     | 2.210     | 2.210     | 2.210     |
|                      | 56341000 Fernmeldegebühren  | 0,00          | 0         | 1.200     | 1.200     | 1.200     | 1.200     | 1.200     |
|                      | 56411000 Gebäudeversicherungen  | 876,97        | 850       | 900       | 900       | 900       | 900       | 900       |
|                      | 56810000 Grundsteuer  | 101,00        | 105       | 110       | 110       | 110       | 110       | 110       |
| E 15                 | = Summe der laufenden Aufwendungen aus Verwaltungstätigkeit (Summe E 9 bis E 14)                            | 30.961,93     | 19.247    | 20.502    | 20.502    | 20.502    | 20.307    | 17.963    |
| E 16                 | = Laufendes Ergebnis aus Verwaltungstätigkeit (Saldo E 8 und E 15)  | -13.095,87    | -953      | 342       | 342       | 341       | 418       | 1.498     |
| E 20                 | = Ordentliches Ergebnis (Summe E 16 bis E 19)   | -13.095,87    | -953      | 342       | 342       | 341       | 418       | 1.498     |
| E 22                 | Saldo aus internen Leistungsbeziehungen   | -176,58       | -100      | -100      | -100      | -100      | -100      | -100      |
| E 23                 | = Jahresergebnis (Jahresüberschuss / Jahresfehlbetrag) des Teilhaushalts (Summe E 20 bis E 22)              | -13.272,45    | -1.053    | 242       | 242       | 241       | 318       | 1.398     |

| Teilfinanzhaushalt |   |               |           |           |           |           |           |           |
|--------------------|---|---------------|-----------|-----------|-----------|-----------|-----------|-----------|
| Nr.                | Ein- und Auszahlungsarten   | Ergebnis 2024 | Plan 2025 | Plan 2026 | Plan 2027 | Plan 2028 | Plan 2029 | Plan 2030 |
| F 4                | + Öffentlich-rechtliche Leistungsentgelte   | 2.055,00      | 1.000     | 2.500     | 2.500     | 2.500     | 2.500     | 2.500     |
|                    | 63210000 Entgelte für die Benutzung von öffentlichen Einrichtungen und für wirtschaftliche Dienstleistungen | 2.055,00      | 1.000     | 2.500     | 2.500     | 2.500     | 2.500     | 2.500     |



# Produkthaushalt 2026 / 2027

Gemeinde: 23 Ortsgemeinde Lichtenborn

Datum: 17.11.2025  
Uhrzeit: 10:24:30

|                      |       |  |
|----------------------|-------|--|
| Haupt-Produktbereich | 5     | Gestaltung Umwelt                                  |
| Produktbereich       | 57    | Wirtschaft und Tourismus                           |
| Produktgruppe        | 573   | Allgemeine Einrichtungen und Unternehmen           |
| Produkt              | 5731  | Kommunale allgemeine Einrichtungen und Unternehmen |
| Leistung             | 57312 | Dorfgemeinschaftshaus                              |

| Teilfinanzhaushalt |  |               |           |           |           |           |           |           |
|--------------------|--|---------------|-----------|-----------|-----------|-----------|-----------|-----------|
| Nr.                | Ein- und Auszahlungsarten  | Ergebnis 2024 | Plan 2025 | Plan 2026 | Plan 2027 | Plan 2028 | Plan 2029 | Plan 2030 |
| F 5                | + Privatrechtliche Leistungsentgelte   | 6.400,00      | 7.100     | 7.100     | 7.100     | 7.100     | 7.100     | 7.100     |
|                    | 64120000 Miete Sitzungslokal   | 500,00        | 500       | 500       | 500       | 500       | 500       | 500       |
|                    | 64120100 Miete Mietobjekte   | 5.900,00      | 6.600     | 6.600     | 6.600     | 6.600     | 6.600     | 6.600     |
| F 6                | + Kostenerstattungen und Kostenumlagen   | 5.588,13      | 7.400     | 8.000     | 8.000     | 8.000     | 8.000     | 8.000     |
|                    | 64243000 von Gemeinden und Gemeindeverbänden   | 910,06        | 2.000     | 2.000     | 2.000     | 2.000     | 2.000     | 2.000     |
|                    | 64250000 Erstattungen  | -365,93       | 200       | 200       | 200       | 200       | 200       | 200       |
|                    | 64250100 Abschläge Nebenkosten Mietobjekte   | 5.044,00      | 5.200     | 5.800     | 5.800     | 5.800     | 5.800     | 5.800     |
| F 8                | = Summe der laufenden Einzahlungen aus Verwaltungstätigkeit (Summe F 1 bis F 7)          | 14.043,13     | 15.500    | 17.600    | 17.600    | 17.600    | 17.600    | 17.600    |
| F 9                | - Personal- und Versorgungsauszahlungen  | 773,25        | 1.300     | 1.300     | 1.300     | 1.300     | 1.300     | 1.300     |
|                    | 70220000 Entgelte Arbeitnehmer   | 593,72        | 1.000     | 1.000     | 1.000     | 1.000     | 1.000     | 1.000     |
|                    | 70420000 Arbeitnehmer Sozial   | 179,53        | 300       | 300       | 300       | 300       | 300       | 300       |
| F 10               | - Auszahlungen für Sach- und Dienstleistungen  | 33.250,50     | 12.125    | 12.125    | 12.125    | 12.125    | 12.125    | 12.125    |
|                    | 72200000 Auszahlungen für Energie / Wasser / Abwasser / Abfall                           | 11.465,85     | 8.000     | 8.000     | 8.000     | 8.000     | 8.000     | 8.000     |
|                    | 72320000 Bewirtschaftung der Grundstücke, Außenanlagen, Gebäude und Gebäudeeinrichtungen | 21.784,65     | 3.000     | 3.000     | 3.000     | 3.000     | 3.000     | 3.000     |
|                    | 72321000 Grundstücke   | 0,00          | 1.000     | 1.000     | 1.000     | 1.000     | 1.000     | 1.000     |
|                    | 72550000 an den privaten Bereich   | 0,00          | 125       | 125       | 125       | 125       | 125       | 125       |
| F 14               | - Sonstige laufende Auszahlungen   | 977,97        | 955       | 2.210     | 2.210     | 2.210     | 2.210     | 2.210     |
|                    | 76341000 Fernmeldegebühren   | 0,00          | 0         | 1.200     | 1.200     | 1.200     | 1.200     | 1.200     |
|                    | 76411000 Gebäudeversicherungen   | 876,97        | 850       | 900       | 900       | 900       | 900       | 900       |
|                    | 76810000 Grundsteuer   | 101,00        | 105       | 110       | 110       | 110       | 110       | 110       |
| F 15               | = Summe der laufenden Auszahlungen aus Verwaltungstätigkeit (Summe F 9 bis F 14)         | 35.001,72     | 14.380    | 15.635    | 15.635    | 15.635    | 15.635    | 15.635    |
| F 16               | = Saldo der laufenden Ein- und Auszahlungen aus Verwaltungstätigkeit                     | -20.958,59    | 1.120     | 1.965     | 1.965     | 1.965     | 1.965     | 1.965     |
| F 20               | = Saldo der ordentlichen Ein- und Auszahlungen (Summe F 16 + F 19)                       | -20.958,59    | 1.120     | 1.965     | 1.965     | 1.965     | 1.965     | 1.965     |
| F 22               | Saldo der Ein- und Auszahlungen aus internen Leistungsbeziehungen                        | -176,58       | -100      | -100      | -100      | -100      | -100      | -100      |
| F 23               | Summe der ordentlichen und außerordentlichen Ein- und Auszahlungen (Summe F 21 + F 22)   | -21.135,17    | 1.020     | 1.865     | 1.865     | 1.865     | 1.865     | 1.865     |
| F 24               | + Einzahlungen aus Investitionszuwendungen   | 9.000,00      | 0         | 0         | 0         | 0         | 0         | 0         |
|                    | 68190000 Sonstige  | 9.000,00      | 0         | 0         | 0         | 0         | 0         | 0         |
| F 27               | = Summe der Einzahlungen aus Investitionstätigkeit (Summe F 24 bis F 26)                 | 9.000,00      | 0         | 0         | 0         | 0         | 0         | 0         |
| F 29               | - Auszahlungen für Sachanlagen   | 4.560,83      | 0         | 0         | 0         | 0         | 0         | 0         |
|                    | 78590000 Auszahlungen für Anlagen im Bau und für geleistete Anzahlungen                  | 4.560,83      | 0         | 0         | 0         | 0         | 0         | 0         |
| F 32               | = Summe der Auszahlungen aus Investitionstätigkeit (Summe F 28 bis F 31)                 | 4.560,83      | 0         | 0         | 0         | 0         | 0         | 0         |
| F 33               | = Saldo der Ein- und Auszahlungen aus Investitionstätigkeit (Saldo F 27 und F 32)        | 4.439,17      | 0         | 0         | 0         | 0         | 0         | 0         |
| F 34               | = Finanzmittelüberschuss /-fehlbetrag des Teilhaushalts (Summe F 23 + F 33)              | -16.696,00    | 1.020     | 1.865     | 1.865     | 1.865     | 1.865     | 1.865     |



# Produkthaushalt 2026 / 2027

Gemeinde: 23 Ortsgemeinde Lichtenborn

Datum: 17.11.2025  
Uhrzeit: 10:24:30

|                      |       |  |
|----------------------|-------|--|
| Haupt-Produktbereich | 5     | Gestaltung Umwelt                                  |
| Produktbereich       | 57    | Wirtschaft und Tourismus                           |
| Produktgruppe        | 573   | Allgemeine Einrichtungen und Unternehmen           |
| Produkt              | 5731  | Kommunale allgemeine Einrichtungen und Unternehmen |
| Leistung             | 57312 | Dorfgemeinschaftshaus                              |

| Teilfinanzhaushalt (Investitionen) |   |               |           |           |           |           |           |           |
|------------------------------------|---|---------------|-----------|-----------|-----------|-----------|-----------|-----------|
| Nr.                                | Ein- und Auszahlungsarten   | Ergebnis 2024 | Plan 2025 | Plan 2026 | Plan 2027 | Plan 2028 | Plan 2029 | Plan 2030 |
|                                    | Summe der Einzahlungen aus Investitionstätigkeit                        | 9.000,00      | 0         | 0         | 0         | 0         | 0         | 0         |
|                                    | 68190000 Sonstige   | 9.000,00      | 0         | 0         | 0         | 0         | 0         | 0         |
|                                    | Summe der Auszahlungen aus Investitionstätigkeit                        | 4.560,83      | 0         | 0         | 0         | 0         | 0         | 0         |
|                                    | 78590000 Auszahlungen für Anlagen im Bau und für geleistete Anzahlungen | 4.560,83      | 0         | 0         | 0         | 0         | 0         | 0         |
|                                    | darunter:   |               |           |           |           |           |           |           |
|                                    | Saldo der Ein- und Auszahlungen aus Investitionstätigkeit               | 4.439,17      | 0         | 0         | 0         | 0         | 0         | 0         |



# Produkthaushalt 2026 / 2027

Gemeinde: 23 Ortsgemeinde Lichtenborn

Datum: 17.11.2025  
Uhrzeit: 10:24:30

|                      |       |  |
|----------------------|-------|--|
| Haupt-Produktbereich | 5     | Gestaltung Umwelt                                  |
| Produktbereich       | 57    | Wirtschaft und Tourismus                           |
| Produktgruppe        | 573   | Allgemeine Einrichtungen und Unternehmen           |
| Produkt              | 5731  | Kommunale allgemeine Einrichtungen und Unternehmen |
| Leistung             | 57317 | Mehrzweckgebäude Stalbach                          |

| Teilergebnishaushalt |  |               |           |           |           |           |           |           |
|----------------------|--|---------------|-----------|-----------|-----------|-----------|-----------|-----------|
| Nr.                  | Ertrags- und Aufwandsarten   | Ergebnis 2024 | Plan 2025 | Plan 2026 | Plan 2027 | Plan 2028 | Plan 2029 | Plan 2030 |
| E 11                 | - Abschreibungen<br>53490000 mit sonstigen Gebäuden  | 7,00          | 7         | 7         | 7         | 7         | 7         | 7         |
| E 15                 | = Summe der laufenden Aufwendungen aus<br>Verwaltungstätigkeit (Summe E 9 bis E 14)                  | 7,00          | 7         | 7         | 7         | 7         | 7         | 7         |
| E 16                 | = Laufendes Ergebnis aus Verwaltungstätigkeit (Saldo<br>E 8 und E 15)                                | -7,00         | -7        | -7        | -7        | -7        | -7        | -7        |
| E 20                 | = Ordentliches Ergebnis (Summe E 16 bis E 19)  | -7,00         | -7        | -7        | -7        | -7        | -7        | -7        |
| E 23                 | = Jahresergebnis (Jahresüberschuss /<br>Jahresfehlbetrag) des Teilhaushalts (Summe E 20 bis<br>E 22) | -7,00         | -7        | -7        | -7        | -7        | -7        | -7        |



# Teilergebnishaushalt 2026 / 2027

Gemeinde: 23 Ortsgemeinde Lichtenborn

Datum: 17.11.2025

Uhrzeit: 10:20:40

## Teilhaushalte 01 Zentrale Verwaltung

| lfd. Nr. | Teilergebnishaushalt |   | Ergebnis des Haushalts-vorvorjahres | Ansätze des Haushalts-vorjahres einschl. Nachträge | Ansatz des ersten Haushalts-jahres | Ansatz des zweiten Haushalts-jahres | Planungsdaten des Haushalts-folgejahres | Planungsdaten des zweiten Haushalts-folgejahres |
|----------|----------------------|---|-------------------------------------|--|------------------------------------|-------------------------------------|---|---|
|          |                      |   | 2024                                | 2025   | 2026                               | 2027                                | 2028                                    | 2029  |
|          |                      |   | in €                                | in €   | in €                               | in €                                | in €                                    | in €  |
| E 2      | +                    | Zuwendungen, allgemeine Umlagen und sonstige Transfererträge  | 54.480,62                           | 49.756   | 58.071                             | 58.001                              | 57.773                                  | 57.421  |
|          |                      | 41443000 von Gemeinden und Gemeindeverbänden  | 0,00                                | 125  | 125                                | 125                                 | 125                                     | 125   |
|          |                      | 41451000 von privaten Unternehmen   | 36.646,81                           | 33.070   | 42.080                             | 42.080                              | 42.080                                  | 42.080  |
|          |                      | 41459000 vom sonstigen privaten Bereich   | 5.474,21                            | 5.500  | 5.500                              | 5.500                               | 5.500                                   | 5.500   |
|          |                      | 41510000 Sonderposten aus Zuwendungen   | 12.359,60                           | 11.061   | 10.366                             | 10.296                              | 10.068                                  | 9.716   |
| E 4      | +                    | Öffentlich-rechtliche Leistungsentgelte   | 13.360,58                           | 11.895   | 15.575                             | 15.487                              | 15.435                                  | 15.435  |
|          |                      | 43210000 Entgelte für die Benutzung von öffentlichen Einrichtungen und für wirtschaftliche Dienstleistungen | 2.055,00                            | 1.000  | 2.500                              | 2.500                               | 2.500                                   | 2.500   |
|          |                      | 43224000 für das Bestattungswesen   | 88,69                               | 55   | 40                                 | 40                                  | 40                                      | 40  |
|          |                      | 43224100 lfd. Unterhaltungsgebühren-Vorauszahlungen   | 3.875,00                            | 3.850  | 3.500                              | 3.450                               | 3.450                                   | 3.450   |
|          |                      | 43224200 lfd. Unterhaltungsgebühren-Abrechnung  | -1.912,36                           | 0  | 0                                  | 0                                   | 0                                       | 0   |
|          |                      | 43224500 Nutzungsrechte Friedhof  | 320,00                              | 0  | 150                                | 150                                 | 150                                     | 150   |
|          |                      | 43230000 Entgelte für die Unterhaltung von Straßen, Wirtschaftswegen u.a. öffentlichen Einrichtungen        | 12,08                               | 0  | 0                                  | 0                                   | 0                                       | 0   |
|          |                      | 43700000 Erträge aus der Auflösung von Sonderposten für Beiträge und ähnliche Entgelte                      | 8.148,17                            | 6.159  | 9.100                              | 9.100                               | 9.100                                   | 9.100   |
|          |                      | 43900000 Erträge aus der Auflösung von Sonderposten für Grabnutzungsentgelte                                | 500,00                              | 806  | 0                                  | 0                                   | 0                                       | 0   |
|          |                      | 43920000 Erträge aus der Auflösung von Sonderposten für Vorauszahlungen                                     | 274,00                              | 25   | 285                                | 247                                 | 195                                     | 195   |
| E 5      | +                    | Privatrechtliche Leistungsentgelte  | 10.404,40                           | 7.320  | 7.320                              | 7.320                               | 7.320                                   | 7.320   |
|          |                      | 44120000 Miete Sitzungslokal  | 500,00                              | 500  | 500                                | 500                                 | 500                                     | 500   |
|          |                      | 44120100 Miete Mietobjekte  | 5.900,00                            | 6.600  | 6.600                              | 6.600                               | 6.600                                   | 6.600   |
|          |                      | 44120200 Pachten Grundstücke  | 4.004,40                            | 220  | 220                                | 220                                 | 220                                     | 220   |
| E 6      | +                    | Kostenerstattungen und Kostenumlagen  | 7.081,06                            | 9.402  | 8.000                              | 8.000                               | 8.000                                   | 8.000   |
|          |                      | 44243000 von Gemeinden und Gemeindeverbänden  | 1.902,99                            | 2.000  | 2.000                              | 2.000                               | 2.000                                   | 2.000   |
|          |                      | 44250000 Erstattungen   | 134,07                              | 2.202  | 200                                | 200                                 | 200                                     | 200   |
|          |                      | 44250100 Abschläge Nebenkosten Mietobjekte  | 5.044,00                            | 5.200  | 5.800                              | 5.800                               | 5.800                                   | 5.800   |
| E 7      | +                    | Sonstige laufende Erträge   | 14.083,16                           | 13.725   | 13.725                             | 13.725                              | 13.725                                  | 13.725  |
|          |                      | 46250000 Konzessionsabgaben   | 11.359,16                           | 11.000   | 11.000                             | 11.000                              | 11.000                                  | 11.000  |
|          |                      | 46614000 Erträge aus der Auflösung von Rückstellungen   | 2.724,00                            | 2.725  | 2.725                              | 2.725                               | 2.725                                   | 2.725   |
| E 8      | =                    | <b>Summe der laufenden Erträge aus Verwaltungstätigkeit (Summe E 1 bis E 7)</b>                             | <b>99.409,82</b>                    | <b>92.098</b>                                      | <b>102.691</b>                     | <b>102.533</b>                      | <b>102.253</b>                          | <b>101.901</b>                                  |
| E 9      | -                    | Personal- und Versorgungsaufwendungen   | 23.469,66                           | 24.959   | 22.909                             | 23.009                              | 23.009                                  | 23.009  |
|          |                      | 50110000 Bürgermeister  | 9.689,16                            | 10.300   | 10.300                             | 10.300                              | 10.300                                  | 10.300  |
|          |                      | 50220000 Entgelt Arbeitnehmer   | 6.948,88                            | 7.700  | 6.000                              | 6.100                               | 6.100                                   | 6.100   |
|          |                      | 50420000 Arbeitnehmer Sozial  | 2.073,62                            | 2.200  | 1.850                              | 1.850                               | 1.850                                   | 1.850   |
|          |                      | 51130000 ehrenamtlich Tätige  | 2.724,00                            | 2.725  | 2.725                              | 2.725                               | 2.725                                   | 2.725   |
|          |                      | 51700000 Zuführungen zu Ehrensoldrückstellungen Ehrensold   | 2.034,00                            | 2.034  | 2.034                              | 2.034                               | 2.034                                   | 2.034   |
| E 10     | -                    | Aufwendungen für Sach- und Dienstleistungen   | 107.043,38                          | 97.121   | 73.002                             | 72.811                              | 72.759                                  | 72.759  |
|          |                      | 52200000 Aufwendungen für Energie / Wasser / Abwasser / Abfall  | 19.395,59                           | 16.310   | 15.910                             | 16.010                              | 16.010                                  | 16.010  |
|          |                      | 52320000 Bewirtschaftung der Grundstücke, Außenanlagen, Gebäude und Gebäudeeinrichtungen                    | 13.209,53                           | 3.471  | 3.842                              | 3.551                               | 3.499                                   | 3.499   |
|          |                      | 52321000 Grundstücke  | 618,02                              | 2.000  | 2.000                              | 2.000                               | 2.000                                   | 2.000   |
|          |                      | 52338000 Straßen, Wege, Plätze und Verkehrslenkungsanlagen  | 5.046,05                            | 8.500  | 8.500                              | 8.500                               | 8.500                                   | 8.500   |



# Teilergebnishaushalt 2026 / 2027

Datum: 17.11.2025

Uhrzeit: 10:20:40

Gemeinde: 23 Ortsgemeinde Lichtenborn

## Teilhaushalte 01 Zentrale Verwaltung

| fd. Nr. | Teilergebnishaushalt   | Ergebnis des Haushalts-vorvorjahres | Ansätze des Haushalts-vorjahres einschl. Nachträge | Ansatz des ersten Haushalts-jahres | Ansatz des zweiten Haushalts-jahres | Planungs-daten des Haushalts-folgejahres | Planungs-daten des zweiten Haushalts-folgejahres |
|---------|--|-------------------------------------|--|------------------------------------|-------------------------------------|--|--|
|         |  | 2024                                | 2025   | 2026                               | 2027                                | 2028                                     | 2029   |
|         |  | in €                                | in €   | in €                               | in €                                | in €                                     | in €   |
| E 11    | 52338100 Unterhaltung/Instandsetzung "Stalbacher Straße"   | 0,00                                | 26.500   | 0                                  | 0                                   | 0  | 0  |
|         | 52370000 Unterhaltung der Betriebs- und Geschäftsausstattung   | 3.128,04                            | 3.200  | 3.200                              | 3.200                               | 3.200                                    | 3.200  |
|         | 52380000 Geringwertige Geräte, Ausstattungs-, Ausrüstungs- und sonstige Gebrauchsgegenstände   | 1.413,40                            | 1.500  | 1.500                              | 1.500                               | 1.500                                    | 1.500  |
|         | 52440000 Laborbedarf, Werkstättenbedarf, Lebensmittel, Arzneimittel, Verbandstoffe, Sanitätsverbrauchsmaterial, Baumaterial, sonstiger Anstaltsbedarf, Saat- und Pflanzgut | 183,33                              | 125  | 125                                | 125                                 | 125                                      | 125  |
|         | 52470000 Sonstige Verbrauchsmittel   | 0,00                                | 150  | 150                                | 150                                 | 150                                      | 150  |
|         | 52531000 an Eigenbetriebe  | 3.118,13                            | 3.000  | 3.000                              | 3.000                               | 3.000                                    | 3.000  |
|         | 52543000 an Gemeinden und Gemeindeverbände   | 24.960,03                           | 31.000   | 34.000                             | 34.000                              | 34.000                                   | 34.000   |
|         | 52550000 an den privaten Bereich   | 170,00                              | 1.365  | 775                                | 775                                 | 775                                      | 775  |
|         | 52911000 Aufwendungen anl. Hochwasser 2021   | 35.801,26                           | 0  | 0                                  | 0                                   | 0  | 0  |
|         | - Abschreibungen   | 25.441,96                           | 20.941   | 24.517                             | 24.448                              | 24.220                                   | 23.436   |
|         | 53440000 mit Kulturanlagen   | 93,00                               | 86   | 93                                 | 93                                  | 93                                       | 93   |
|         | 53490000 mit sonstigen Gebäuden  | 3.613,00                            | 3.416  | 3.613                              | 3.613                               | 3.613                                    | 3.613  |
|         | 53580000 Straßen, Wege, Plätze und Verkehrslenkungsanlagen   | 16.797,84                           | 13.456   | 15.802                             | 15.802                              | 15.802                                   | 15.802   |
|         | 53690000 sonstige Gebäuden   | 319,00                              | 319  | 319                                | 319                                 | 319                                      | 319  |
|         | 53810000 Fahrzeuge   | 0,00                                | 0  | 490                                | 490                                 | 490                                      | 490  |
|         | 53820000 Maschinen und technische Anlagen  | 17,65                               | 0  | 208                                | 208                                 | 208                                      | 208  |
|         | 53833000 Geschäftsausstattung  | 258,00                              | 258  | 258                                | 258                                 | 258                                      | 258  |
|         | 53850000 Betriebs- und Geschäftsausstattung  | 4.343,47                            | 3.406  | 3.734                              | 3.665                               | 3.437                                    | 2.653  |
|         | - Zuwendungen, Umlagen und sonstige Transferaufwendungen   | 400,00                              | 400  | 400                                | 400                                 | 400                                      | 400  |
| E 12    | 54150000 an den privaten Bereich   | 200,00                              | 200  | 200                                | 200                                 | 200                                      | 200  |
|         | 54159000 an den sonstigen privaten Bereich   | 200,00                              | 200  | 200                                | 200                                 | 200                                      | 200  |
|         | - Sonstige laufenden Aufwendungen  | 15.197,74                           | 5.144  | 6.607                              | 6.610                               | 6.560                                    | 6.560  |
| E 14    | 56140000 Aufwendungen für allgemeine Betreuung der Bediensteten  | 251,54                              | 250  | 250                                | 250                                 | 250                                      | 250  |
|         | 56210000 Miete Sitzungslokal   | 500,00                              | 500  | 500                                | 500                                 | 500                                      | 500  |
|         | 56210100 Mieten und Pachten  | 10,23                               | 15   | 15                                 | 15                                  | 15                                       | 15   |
|         | 56255000 Aufwendungen für die Erstellung von Bebauungsplänen   | 9.520,00                            | 0  | 0                                  | 0                                   | 0  | 0  |
|         | 56310000 Büromaterial  | 91,72                               | 200  | 300                                | 300                                 | 300                                      | 300  |
|         | 56341000 Fernmeldegebühren   | 0,00                                | 0  | 1.200                              | 1.200                               | 1.200                                    | 1.200  |
|         | 56410000 Versicherungsbeiträge   | 1.452,63                            | 1.500  | 1.500                              | 1.500                               | 1.500                                    | 1.500  |
|         | 56411000 Gebäudeversicherungen   | 1.255,59                            | 1.274  | 1.312                              | 1.315                               | 1.265                                    | 1.265  |
|         | 56430000 Sonstige Beiträge   | 197,38                              | 200  | 220                                | 220                                 | 220                                      | 220  |
|         | 56810000 Grundsteuer   | 101,00                              | 105  | 210                                | 210                                 | 210                                      | 210  |
|         | 56920000 Verfügungsmittel  | 0,00                                | 100  | 100                                | 100                                 | 100                                      | 100  |
|         | 56930000 Repräsentationen  | 1.817,65                            | 1.000  | 1.000                              | 1.000                               | 1.000                                    | 1.000  |
| E 15    | = Summe der laufenden Aufwendungen aus Verwaltungstätigkeit (Summe E 9 bis E 14)   | 171.552,74                          | 148.565  | 127.435                            | 127.278                             | 126.948                                  | 126.164  |
| E 16    | = Laufendes Ergebnis aus Verwaltungstätigkeit (Saldo E 8 und E 15)   | -72.142,92                          | -56.467  | -24.744                            | -24.745                             | -24.695                                  | -24.263  |
| E 20    | = Ordentliches Ergebnis (Summe E 16 bis E 19)  | -72.142,92                          | -56.467  | -24.744                            | -24.745                             | -24.695                                  | -24.263  |
| E 22    | Saldo aus internen Leistungsbeziehungen  | 0,00                                | 0  | 0                                  | 0                                   | 100                                      | 100  |



# Teilergebnishaushalt 2026 / 2027

Gemeinde: 23 Ortsgemeinde Lichtenborn

Datum: 17.11.2025

Uhrzeit: 10:20:40

Teilhaushalte

01 Zentrale Verwaltung

| Itd. Nr. | Teilergebnishaushalt |  | Ergebnis des Haushalts-vorvorjahres | Ansätze des Haushalts-vorjahres einschl. Nachträge | Ansatz des ersten Haushalts-jahres | Ansatz des zweiten Haushalts-jahres | Planungs-daten des Haushalts-folgejahres | Planungs-daten des zweiten Haushalts-folgejahres |
|----------|----------------------|--|-------------------------------------|--|------------------------------------|-------------------------------------|--|--|
|          |                      |  | 2024                                | 2025   | 2026                               | 2027                                | 2028                                     | 2029   |
|          |                      |  | in €                                | in €   | in €                               | in €                                | in €                                     | in €   |
| E 23     | =                    | Jahresergebnis (Jahresüberschuss / Jahresfehlbetrag) des Teilhaushalts (Summe E 20 bis E 22) | -72.142,92                          | -56.467  | -24.744                            | -24.745                             | -24.595                                  | -24.163  |

\*\*\* Ende der Liste "Teilergebnishaushalt" \*\*\*





# Teilfinanzhaushalt 2026 / 2027

Gemeinde: 23 Ortsgemeinde Lichtenborn

Datum: 17.11.2025

Uhrzeit: 10:20:40

## Teilhaushalte 01 Zentrale Verwaltung

| lfd. Nr. | Teilfinanzhaushalt |  | Ergebnis des Haushalts-vorvorjahres | Ansätze des Haushalts-vorjahres einschl. Nachträge | Ansatz des ersten Haushalts-jahres | Ansatz des zweiten Haushalts-jahres | Planungsdaten des Haushalts-folgejahres | Planungsdaten des zweiten Haushalts-folgejahres |
|----------|--------------------|--|-------------------------------------|--|------------------------------------|-------------------------------------|---|---|
|          |                    |  | 2024                                | 2025   | 2026                               | 2027                                | 2028                                    | 2029  |
|          |                    |  | in €                                | in €   | in €                               | in €                                | in €                                    | in €  |
| F 2      | +                  | Zuwendungen, allgemeine Umlagen und sonstige Transfereinzahlungen  | 42.168,02                           | 38.695   | 47.705                             | 47.705                              | 47.705                                  | 47.705  |
|          |                    | 61443000 von Gemeinden und Gemeindeverbänden   | 0,00                                | 125  | 125                                | 125                                 | 125                                     | 125   |
|          |                    | 61451000 von privaten Unternehmen  | 36.693,81                           | 33.070   | 42.080                             | 42.080                              | 42.080                                  | 42.080  |
|          |                    | 61459000 vom sonstigen privaten Bereich  | 5.474,21                            | 5.500  | 5.500                              | 5.500                               | 5.500                                   | 5.500   |
| F 4      | +                  | Öffentlich-rechtliche Leistungsentgelte  | 8.028,04                            | 4.905  | 6.190                              | 6.140                               | 6.140                                   | 6.140   |
|          |                    | 63210000 Entgelte für die Benutzung von öffentlichen Einrichtungen und für wirtschaftliche Dienstleistungen  | 2.055,00                            | 1.000  | 2.500                              | 2.500                               | 2.500                                   | 2.500   |
|          |                    | 63224000 für das Bestattungswesen  | 88,69                               | 55   | 40                                 | 40                                  | 40                                      | 40  |
|          |                    | 63224100 Lfd. Unterhaltungsgebühren - Vorauszahlung -  | 3.875,00                            | 3.850  | 3.500                              | 3.450                               | 3.450                                   | 3.450   |
|          |                    | 63224200 Lfd. Unterhaltungsgebühren- Abrechnung -  | 1.677,27                            | 0  | 0                                  | 0                                   | 0                                       | 0   |
|          |                    | 63224500 Nutzungsrechte  | 320,00                              | 0  | 150                                | 150                                 | 150                                     | 150   |
|          |                    | 63230000 Entgelte für die Unterhaltung von Straßen, Wirtschaftswegen u.a. öffentlichen Einrichtungen   | 12,08                               | 0  | 0                                  | 0                                   | 0                                       | 0   |
| F 5      | +                  | Privatrechtliche Leistungsentgelte   | 10.404,40                           | 7.320  | 7.320                              | 7.320                               | 7.320                                   | 7.320   |
|          |                    | 64120000 Miete Sitzungslokal   | 500,00                              | 500  | 500                                | 500                                 | 500                                     | 500   |
|          |                    | 64120100 Miete Mietobjekte   | 5.900,00                            | 6.600  | 6.600                              | 6.600                               | 6.600                                   | 6.600   |
|          |                    | 64120200 Pachten Grundstücke   | 4.004,40                            | 220  | 220                                | 220                                 | 220                                     | 220   |
| F 6      | +                  | Kostenerstattungen und Kostenumlagen   | 6.088,13                            | 9.402  | 8.000                              | 8.000                               | 8.000                                   | 8.000   |
|          |                    | 64243000 von Gemeinden und Gemeindeverbänden   | 910,06                              | 2.000  | 2.000                              | 2.000                               | 2.000                                   | 2.000   |
|          |                    | 64250000 Erstattungen  | 134,07                              | 2.202  | 200                                | 200                                 | 200                                     | 200   |
|          |                    | 64250100 Abschläge Nebenkosten Mietobjekte   | 5.044,00                            | 5.200  | 5.800                              | 5.800                               | 5.800                                   | 5.800   |
| F 7      | +                  | Sonstige laufende Einzahlungen   | 11.359,16                           | 11.000   | 11.000                             | 11.000                              | 11.000                                  | 11.000  |
|          |                    | 66250000 Konzessionsabgaben  | 11.359,16                           | 11.000   | 11.000                             | 11.000                              | 11.000                                  | 11.000  |
| F 8      | =                  | Summe der laufenden Einzahlungen aus Verwaltungstätigkeit (Summe F 1 bis F 7)  | 78.047,75                           | 71.322   | 80.215                             | 80.165                              | 80.165                                  | 80.165  |
| F 9      | -                  | Personal- und Versorgungsauszahlungen  | 21.435,66                           | 22.925   | 20.875                             | 20.975                              | 20.975                                  | 20.975  |
|          |                    | 70110000 Bürgermeister   | 9.689,16                            | 10.300   | 10.300                             | 10.300                              | 10.300                                  | 10.300  |
|          |                    | 70220000 Entgelte Arbeitnehmer   | 6.948,88                            | 7.700  | 6.000                              | 6.100                               | 6.100                                   | 6.100   |
|          |                    | 70420000 Arbeitnehmer Sozial   | 2.073,62                            | 2.200  | 1.850                              | 1.850                               | 1.850                                   | 1.850   |
|          |                    | 71130000 ehrenamtlich Tätige   | 2.724,00                            | 2.725  | 2.725                              | 2.725                               | 2.725                                   | 2.725   |
| F 10     | -                  | Auszahlungen für Sach- und Dienstleistungen  | 116.302,45                          | 97.121   | 73.002                             | 72.811                              | 72.759                                  | 72.759  |
|          |                    | 72200000 Auszahlungen für Energie / Wasser / Abwasser / Abfall   | 19.395,59                           | 16.310   | 15.910                             | 16.010                              | 16.010                                  | 16.010  |
|          |                    | 72320000 Bewirtschaftung der Grundstücke, Außenanlagen, Gebäude und Gebäudeeinrichtungen   | 22.116,32                           | 3.471  | 3.842                              | 3.551                               | 3.499                                   | 3.499   |
|          |                    | 72321000 Grundstücke   | 618,02                              | 2.000  | 2.000                              | 2.000                               | 2.000                                   | 2.000   |
|          |                    | 72338000 Straßen, Wege, Plätze und Verkehrslenkungsanlagen   | 5.046,05                            | 35.000   | 8.500                              | 8.500                               | 8.500                                   | 8.500   |
|          |                    | 72370000 Unterhaltung der Betriebs- und Geschäftsausstattung   | 3.128,04                            | 3.200  | 3.200                              | 3.200                               | 3.200                                   | 3.200   |
|          |                    | 72380000 Geringwertige Geräte, Ausstattungs-, Ausrüstungs- und sonstige Gebrauchsgegenstände   | 1.413,40                            | 1.500  | 1.500                              | 1.500                               | 1.500                                   | 1.500   |
|          |                    | 72440000 Laborbedarf, Werkstättenbedarf, Lebensmittel, Arzneimittel, Verbandstoffe, Sanitätsverbrauchsmaterial, Baumaterial, sonstiger Anstaltsbedarf, Saat- und Pflanzgut | 183,33                              | 125  | 125                                | 125                                 | 125                                     | 125   |
|          |                    | 72470000 Sonstige Verbrauchsmittel   | 0,00                                | 150  | 150                                | 150                                 | 150                                     | 150   |



# Teilfinanzhaushalt 2026 / 2027

Datum: 17.11.2025

Uhrzeit: 10:20:40

Gemeinde: 23 Ortsgemeinde Lichtenborn

## Teilhaushalte

## 01 Zentrale Verwaltung

| lfd. Nr. | Teilfinanzhaushalt |  | Ergebnis des Haushalts-vorvorjahres | Ansätze des Haushalts-vorjahres einschl. Nachträge | Ansatz des ersten Haushalts-jahres | Ansatz des zweiten Haushalts-jahres | Planungsdaten des Haushalts-folgejahres | Planungsdaten des zweiten Haushalts-folgejahres |
|----------|--------------------|--|-------------------------------------|--|------------------------------------|-------------------------------------|---|---|
|          |                    |  | 2024                                | 2025   | 2026                               | 2027                                | 2028                                    | 2029  |
|          |                    |  | in €                                | in €   | in €                               | in €                                | in €                                    | in €  |
| F 12     | -                  | 72531000 an Eigenbetriebe  | 3.118,13                            | 3.000  | 3.000                              | 3.000                               | 3.000                                   | 3.000   |
|          |                    | 72543000 an die Gemeinden und Gemeindeverbände   | 25.312,31                           | 31.000   | 34.000                             | 34.000                              | 34.000                                  | 34.000  |
|          |                    | 72550000 an den privaten Bereich   | 170,00                              | 1.365  | 775                                | 775                                 | 775                                     | 775   |
|          |                    | 72910000 Sonstige Auszahlungen für Sachleistungen  | 35.801,26                           | 0  | 0                                  | 0                                   | 0                                       | 0   |
|          | -                  | Zuwendungen, Umlagen und sonstige Transferauszahlungen   | 400,00                              | 400  | 400                                | 400                                 | 400                                     | 400   |
| F 14     | -                  | 74150000 an den privaten Bereich   | 200,00                              | 200  | 200                                | 200                                 | 200                                     | 200   |
|          | -                  | 74159000 an den sonstigen privaten Bereich   | 200,00                              | 200  | 200                                | 200                                 | 200                                     | 200   |
|          | -                  | Sonstige laufende Auszahlungen   | 15.197,74                           | 5.144  | 6.607                              | 6.610                               | 6.560                                   | 6.560   |
|          |                    | 76140000 Auszahlungen für allgemeine Betreuung der Bediensteten  | 251,54                              | 250  | 250                                | 250                                 | 250                                     | 250   |
|          |                    | 76210000 Miete Sitzungslokal   | 500,00                              | 500  | 500                                | 500                                 | 500                                     | 500   |
|          |                    | 76210100 Mieten und Pachten  | 10,23                               | 15   | 15                                 | 15                                  | 15                                      | 15  |
|          |                    | 76250000 Auszahlungen für die Erstellung von Bebauungsplänen   | 9.520,00                            | 0  | 0                                  | 0                                   | 0                                       | 0   |
|          |                    | 76310000 Büromaterial  | 91,72                               | 200  | 300                                | 300                                 | 300                                     | 300   |
|          |                    | 76341000 Fernmeldegebühren   | 0,00                                | 0  | 1.200                              | 1.200                               | 1.200                                   | 1.200   |
|          |                    | 76410000 Versicherungsbeiträge   | 1.452,63                            | 1.500  | 1.500                              | 1.500                               | 1.500                                   | 1.500   |
|          |                    | 76411000 Gebäudeversicherungen   | 1.255,59                            | 1.274  | 1.312                              | 1.315                               | 1.265                                   | 1.265   |
|          |                    | 76430000 sonstige Beiträge   | 197,38                              | 200  | 220                                | 220                                 | 220                                     | 220   |
|          |                    | 76810000 Grundsteuer   | 101,00                              | 105  | 210                                | 210                                 | 210                                     | 210   |
|          |                    | 76920000 Verfügungsmittel  | 0,00                                | 100  | 100                                | 100                                 | 100                                     | 100   |
|          |                    | 76930000 Repräsentationen  | 1.817,65                            | 1.000  | 1.000                              | 1.000                               | 1.000                                   | 1.000   |
| F 15     | =                  | Summe der laufenden Auszahlungen aus Verwaltungstätigkeit (Summe F 9 bis F 14)                             | 153.335,85                          | 125.590  | 100.884                            | 100.796                             | 100.694                                 | 100.694   |
| F 16     | =                  | Saldo der laufenden Ein- und Auszahlungen aus Verwaltungstätigkeit   | -75.288,10                          | -54.268  | -20.669                            | -20.631                             | -20.529                                 | -20.529   |
| F 20     | =                  | Saldo der ordentlichen Ein- und Auszahlungen (Summe F 16 + F 19)   | -75.288,10                          | -54.268  | -20.669                            | -20.631                             | -20.529                                 | -20.529   |
| F 22     |                    | Saldo der Ein- und Auszahlungen aus internen Leistungsbeziehungen  | 0,00                                | 0  | 0                                  | 0                                   | 100                                     | 100   |
| F 23     |                    | Summe der ordentlichen und außerordentlichen Ein- und Auszahlungen (Summe F 21 + F 22)                     | -75.288,10                          | -54.268  | -20.669                            | -20.631                             | -20.429                                 | -20.429   |
| F 24     | +                  | Einzahlungen aus Investitionszuwendungen   | 9.300,00                            | 271.500  | 9.800                              | 0                                   | 0                                       | 0   |
|          |                    | 68142000 von dem Land  | 0,00                                | 112.250  | 4.800                              | 0                                   | 0                                       | 0   |
|          |                    | 68143000 von Gemeinden und Gemeindeverbänden   | 0,00                                | 0  | 5.000                              | 0                                   | 0                                       | 0   |
|          |                    | 68159000 vom sonstigen privaten Bereich  | 300,00                              | 159.250  | 0                                  | 0                                   | 0                                       | 0   |
|          |                    | 68190000 Sonstige  | 9.000,00                            | 0  | 0                                  | 0                                   | 0                                       | 0   |
| F 25     | +                  | Einzahlungen aus Beiträgen und ähnlichen Entgelten   | 0,00                                | 58.500   | 0                                  | 0                                   | 0                                       | 0   |
|          |                    | 68275000 vom privaten Bereich  | 0,00                                | 58.500   | 0                                  | 0                                   | 0                                       | 0   |
| F 27     | =                  | Summe der Einzahlungen aus Investitionstätigkeit (Summe F 24 bis F 26)                                     | 9.300,00                            | 330.000  | 9.800                              | 0                                   | 0                                       | 0   |
| F 29     | -                  | Auszahlungen für Sachanlagen   | 9.016,75                            | 397.500  | 40.850                             | 0                                   | 0                                       | 0   |
|          |                    | 78560000 Auszahlungen für Fahrzeuge, Maschinen und technische Anlagen                                      | 2.083,65                            | 0  | 0                                  | 0                                   | 0                                       | 0   |
|          |                    | 78571000 Auszahlungen für bewegliche Sachen des Anlagevermögens oberhalb der Wertgrenze i.H.v. 410,00 Euro | 2.372,27                            | 0  | 0                                  | 0                                   | 0                                       | 0   |
|          |                    | 78590000 Auszahlungen für Anlagen im Bau und für geleistete Anzahlungen                                    | 4.560,83                            | 397.500  | 40.850                             | 0                                   | 0                                       | 0   |
|          |                    |  |                                     |  |                                    |                                     |   |   |



# Teilfinanzhaushalt 2026 / 2027

Gemeinde: 23 Ortsgemeinde Lichtenborn

Datum: 17.11.2025

Uhrzeit: 10:20:40

Teilhaushalte

01 Zentrale Verwaltung

| Ikd. Nr. | Teilfinanzhaushalt |   | Ergebnis des Haushalts-vorvorjahres | Ansätze des Haushalts-vorjahres einschl. Nachträge | Ansatz des ersten Haushalts-jahres | Ansatz des zweiten Haushalts-jahres | Planungs-daten des Haushalts-folgejahres | Planungs-daten des zweiten Haushalts-folgejahres |
|----------|--------------------|---|-------------------------------------|--|------------------------------------|-------------------------------------|--|--|
|          |                    |   | 2024                                | 2025   | 2026                               | 2027                                | 2028                                     | 2029   |
|          |                    |   | in €                                | in €   | in €                               | in €                                | in €                                     | in €   |
| F 32     | =                  | Summe der Auszahlungen aus Investitionstätigkeit (Summe F 28 bis F 31)          | 9.016,75                            | 397.500  | 40.850                             | 0                                   | 0  | 0  |
| F 33     | =                  | Saldo der Ein- und Auszahlungen aus Investitionstätigkeit (Saldo F 27 und F 32) | 283,25                              | -67.500  | -31.050                            | 0                                   | 0  | 0  |
| F 34     | =                  | Finanzmittelüberschuss /-fehlbetrag des Teilhaushalts (Summe F 23 + F 33)       | -75.004,85                          | -121.768   | -51.719                            | -20.631                             | -20.429                                  | -20.429  |

\*\*\* Ende der Liste "Teilfinanzhaushalt" \*\*\*

# Produktübersicht

## Teilhaushalt 02 -Zentrale Finanzdienstleistungen-

| Produkt / Leistung | Bezeichnung                            |
|--------------------|--|
| 61112              | Gemeindesteuern                        |
| 61113              | Gemeindeanteil an der Einkommenssteuer |
| 61114              | Gemeindeanteil an der Umsatzsteuer     |
| 61131              | Schlüsselzuweisung                     |
| 61154              | Kreisumlage                            |
| 61155              | Verbandsgemeindeumlage                 |
| 61161              | Gewerbesteuerumlage                    |
| 61171              | Ausgleichsleistungen (§ 21 LFAG)       |
| 61214              | Zinsen ( § 233 a AO )                  |
| 61221              | Zinsen Darlehen                        |
| 61223              | Kassenkreditzinsen                     |
| 62602              | Beteiligung Hofswaldzweckverband       |



## Produkthaushalt 2026 / 2027

---

### Produkt/Leistung 61112 = Gemeindesteuern

Lfd.-Nr. E 1, Buchungsstelle 40110000,

Lfd.-Nr. E 1, Buchungsstelle 40120000,

Lfd.-Nr. E 1, Buchungsstelle 40130000 und

Lfd.-Nr. E 1, Buchungsstelle 40330000

Die Gemeinde erhebt Grund-, Gewerbe- und Hundesteuer.

Die Steuersätze für die Gemeindesteuern werden wie folgt festgesetzt:

|               | 2026     | 2027     |
|---------------|----------|----------|
| Grundsteuer A | 380 v.H. | 380 v.H. |
| Grundsteuer B | 410 v.H. | 410 v.H. |
| Gewerbesteuer | 380 v.H. | 380 v.H. |

Die Hundesteuer beträgt für Hunde, die innerhalb des Gemeindegebietes gehalten werden:

|                                      |            |            |
|--------------------------------------|------------|------------|
| für den ersten Hund                  | 31,00 EUR  | 31,00 EUR  |
| für den zweiten Hund                 | 62,00 EUR  | 62,00 EUR  |
| für jeden weiteren Hund              | 80,00 EUR  | 80,00 EUR  |
| für den ersten gefährlichen Hund     | 250,00 EUR | 250,00 EUR |
| für den zweiten gefährlichen Hund    | 300,00 EUR | 300,00 EUR |
| für jeden weiteren gefährlichen Hund | 350,00 EUR | 350,00 EUR |

### Produkt/Leistung 61113 = Gemeindeanteil an der Einkommensteuer

Lfd.-Nr. E 1, Buchungsstelle 40210000

Nach der Landesverordnung über die Aufteilung des Gemeindeanteils an der Einkommensteuer wird die Gemeinde am Gesamtaufkommen der Einkommensteuer beteiligt.

### Produkt/Leistung 61114 = Gemeindeanteil an der Umsatzsteuer

Lfd.-Nr. E 1, Buchungsstelle 40220000

Nach der Landesverordnung über die Aufteilung des Gemeindeanteils an der Umsatzsteuer wird die Gemeinde an der Umsatzsteuer beteiligt.



## Produkthaushalt 2026 / 2027

---

### **Produkt/Leistung 61131 = Schlüsselzuweisung**

Lfd.-Nr. E 2, Buchungsstelle 41111000

Die Gemeinde erhält Schlüsselzuweisung A und B nach dem Landesfinanzausgleichsgesetz (LFAG).

### **Produkt/Leistung 61154 = Kreisumlage**

Lfd. Nr. E 12, Buchungsstelle 54420000

Nach § 31 Landesfinanzausgleichsgesetz (LFAG) hat die Gemeinde eine Umlage an den Landkreis zu zahlen.

### **Produkt/Leistung 61155 = Verbandsgemeindeumlage**

Lfd. Nr. E 12, Buchungsstelle 54420000

Nach § 32 Landesfinanzausgleichsgesetz (LFAG) hat die Gemeinde eine Umlage an die Verbandsgemeinde zu zahlen.

### **Produkt/Leistung 61161 = Gewerbesteuerumlage**

Lfd.-Nr. E 12, Buchungsstelle 54310000

Nach § 6 des Gesetzes zur Neuordnung der Gemeindefinanzen (Gemeindefinanzreformgesetz) ist vom Ist-Aufkommen an Gewerbesteuern eine Umlage an das Land zu zahlen.

### **Produkt/Leistung 61171 = Ausgleichsleistungen**

Lfd.-Nr. E 1, Buchungsstelle 40521000

Nach dem Landesfinanzausgleichsgesetz (LFAG) zahlt das Land jährlich einen Betrag für die Belastungen aus der Neuregelung des Familienleistungsausgleichs.

### **Produkt/Leistung 61221 = Zinsen Darlehen**

Lfd.-Nr. E 18, Buchungsstelle 57510000

Es bestehen zur Zeit keine Zinsverpflichtungen.

### **Produkt/Leistung 61223 = Kassenkreditzinsen**

Lfd.-Nr. E 17, Buchungsstelle 47143000

Die Ortsgemeinde erhält Zinsgutschriften aus der Bereitstellung von liquiden Mitteln an die Einheitskasse.

### **Produkt/Leistungen 61226 = Liquiditätssicherung (Kassenkredite)**

Im Rahmen der Einheitskasse hat die Verbandsgemeindekasse die Liquidität für die Ortsgemeinde sicherzustellen.

Nach § 68 Absatz 4 GemO bildet die Kasse der Verbandsgemeinde mit den Kassen der Ortsgemeinden eine einheitliche Kasse (Einheitskasse).



## Produkthaushalt 2026 / 2027

---

Kredite zur Liquiditätssicherung können nur von der Verbandsgemeinde aufgenommen werden.

Zur finanziellen Bewältigung des laufenden Geschäftsablaufes (Saldo der ordentlichen Ein- und Auszahlungen) sowie die Auszahlung der vertragsmäßigen Tilgungsleistungen ist die Ortsgemeinde möglicherweise auf Kassenkredite im Rahmen der Einheitskasse angewiesen.

### Stand

|   |                       |
|---|-----------------------|
| <b>Finanzmittelbestand zum 31.12.2024</b> | <b>292.420,70 EUR</b> |
| Voraussichtlicher Fehlbedarf 2025         | - 52.948,00 EUR       |
| Voraussichtlicher Überschuss 2026         | 14.931,00 EUR         |
| Voraussichtlicher Überschuss 2027         | 14.969,00 EUR         |



# Produkthaushalt 2026 / 2027

Gemeinde: 23 Ortsgemeinde Lichtenborn

Datum: 17.11.2025  
Uhrzeit: 10:26:12

|                      |       |   |
|----------------------|-------|---|
| Haupt-Produktbereich | 6     | Zentrale Finanzleistungen                           |
| Produktbereich       | 61    | Allgemeine Finanzwirtschaft                         |
| Produktgruppe        | 611   | Steuern, allgemeine Zuweisungen, allgemeine Umlagen |
| Produkt              | 6111  | Steuern   |
| Leistung             | 61112 | Gemeindesteuern                                     |

| Teilergebnishaushalt |  |               |           |           |           |           |           |           |
|----------------------|--|---------------|-----------|-----------|-----------|-----------|-----------|-----------|
| Nr.                  | Ertrags- und Aufwandsarten   | Ergebnis 2024 | Plan 2025 | Plan 2026 | Plan 2027 | Plan 2028 | Plan 2029 | Plan 2030 |
| E 1                  | + Steuern und ähnliche Abgaben   | 164.870,00    | 170.350   | 134.300   | 134.300   | 134.300   | 134.300   | 134.300   |
|                      | 40110000 Grundsteuer A   | 10.056,00     | 10.100    | 15.400    | 15.400    | 15.400    | 15.400    | 15.400    |
|                      | 380 v.H.   |               |           |           |           |           |           |           |
|                      | 40120000 Grundsteuer B   | 20.514,00     | 20.500    | 33.300    | 33.300    | 33.300    | 33.300    | 33.300    |
|                      | 410 v.H.   |               |           |           |           |           |           |           |
|                      | 40130000 Gewerbesteuer   | 132.900,00    | 138.000   | 84.400    | 84.400    | 84.400    | 84.400    | 84.400    |
|                      | 380 v.H.   |               |           |           |           |           |           |           |
|                      | 40330000 Hundesteuer   | 1.400,00      | 1.750     | 1.200     | 1.200     | 1.200     | 1.200     | 1.200     |
| E 8                  | = Summe der laufenden Erträge aus Verwaltungstätigkeit (Summe E 1 bis E 7)                     | 164.870,00    | 170.350   | 134.300   | 134.300   | 134.300   | 134.300   | 134.300   |
| E 14                 | - Sonstige laufenden Aufwendungen  | -29,06        | 0         | 0         | 0         | 0         | 0         | 0         |
|                      | 56551000 Einzelwertberichtigung  | -29,06        | 0         | 0         | 0         | 0         | 0         | 0         |
| E 15                 | = Summe der laufenden Aufwendungen aus Verwaltungstätigkeit (Summe E 9 bis E 14)               | -29,06        | 0         | 0         | 0         | 0         | 0         | 0         |
| E 16                 | = Laufendes Ergebnis aus Verwaltungstätigkeit (Saldo E 8 und E 15)                             | 164.899,06    | 170.350   | 134.300   | 134.300   | 134.300   | 134.300   | 134.300   |
| E 20                 | = Ordentliches Ergebnis (Summe E 16 bis E 19)  | 164.899,06    | 170.350   | 134.300   | 134.300   | 134.300   | 134.300   | 134.300   |
| E 23                 | = Jahresergebnis (Jahresüberschuss / Jahresfehlbetrag) des Teilhaushalts (Summe E 20 bis E 22) | 164.899,06    | 170.350   | 134.300   | 134.300   | 134.300   | 134.300   | 134.300   |

| Teilfinanzhaushalt |  |               |           |           |           |           |           |           |
|--------------------|--|---------------|-----------|-----------|-----------|-----------|-----------|-----------|
| Nr.                | Ein- und Auszahlungsarten  | Ergebnis 2024 | Plan 2025 | Plan 2026 | Plan 2027 | Plan 2028 | Plan 2029 | Plan 2030 |
| F 1                | + Steuern und ähnliche Abgaben   | 166.310,74    | 170.350   | 134.300   | 134.300   | 134.300   | 134.300   | 134.300   |
|                    | 60110000 Grundsteuer A   | 10.132,18     | 10.100    | 15.400    | 15.400    | 15.400    | 15.400    | 15.400    |
|                    | 380 v.H.   |               |           |           |           |           |           |           |
|                    | 60120000 Grundsteuer B   | 20.430,50     | 20.500    | 33.300    | 33.300    | 33.300    | 33.300    | 33.300    |
|                    | 410 v.H.   |               |           |           |           |           |           |           |
|                    | 60130000 Gewerbesteuer   | 134.319,00    | 138.000   | 84.400    | 84.400    | 84.400    | 84.400    | 84.400    |
|                    | 380 v.H.   |               |           |           |           |           |           |           |
|                    | 60330000 Hundesteuer   | 1.429,06      | 1.750     | 1.200     | 1.200     | 1.200     | 1.200     | 1.200     |
| F 8                | = Summe der laufenden Einzahlungen aus Verwaltungstätigkeit (Summe F 1 bis F 7)          | 166.310,74    | 170.350   | 134.300   | 134.300   | 134.300   | 134.300   | 134.300   |
| F 16               | = Saldo der laufenden Ein- und Auszahlungen aus Verwaltungstätigkeit                     | 166.310,74    | 170.350   | 134.300   | 134.300   | 134.300   | 134.300   | 134.300   |
| F 20               | = Saldo der ordentlichen Ein- und Auszahlungen (Summe F 16 + F 19)                       | 166.310,74    | 170.350   | 134.300   | 134.300   | 134.300   | 134.300   | 134.300   |
| F 23               | = Summe der ordentlichen und außerordentlichen Ein- und Auszahlungen (Summe F 21 + F 22) | 166.310,74    | 170.350   | 134.300   | 134.300   | 134.300   | 134.300   | 134.300   |
| F 34               | = Finanzmittelüberschuss /-fehlbetrag des Teilhaushalts (Summe F 23 + F 33)              | 166.310,74    | 170.350   | 134.300   | 134.300   | 134.300   | 134.300   | 134.300   |





# Produkthaushalt 2026 / 2027

Gemeinde: 23 Ortsgemeinde Lichtenborn

Datum: 17.11.2025  
Uhrzeit: 10:26:12

|                      |       |   |
|----------------------|-------|---|
| Haupt-Produktbereich | 6     | Zentrale Finanzleistungen                           |
| Produktbereich       | 61    | Allgemeine Finanzwirtschaft                         |
| Produktgruppe        | 611   | Steuern, allgemeine Zuweisungen, allgemeine Umlagen |
| Produkt              | 6111  | Steuern   |
| Leistung             | 61113 | Gemeindeanteil an der Einkommenssteuer              |

| Teilergebnishaushalt |  |               |           |           |           |           |           |           |
|----------------------|--|---------------|-----------|-----------|-----------|-----------|-----------|-----------|
| Nr.                  | Ertrags- und Aufwandsarten   | Ergebnis 2024 | Plan 2025 | Plan 2026 | Plan 2027 | Plan 2028 | Plan 2029 | Plan 2030 |
| E 1                  | + Steuern und ähnliche Abgaben   | 97.631,49     | 97.000    | 100.000   | 100.000   | 100.000   | 100.000   | 100.000   |
|                      | 40210000 Gemeindeanteil an der Einkommensteuer   | 97.631,49     | 97.000    | 100.000   | 100.000   | 100.000   | 100.000   | 100.000   |
| E 8                  | = Summe der laufenden Erträge aus Verwaltungstätigkeit (Summe E 1 bis E 7)                     | 97.631,49     | 97.000    | 100.000   | 100.000   | 100.000   | 100.000   | 100.000   |
| E 16                 | = Laufendes Ergebnis aus Verwaltungstätigkeit (Saldo E 8 und E 15)                             | 97.631,49     | 97.000    | 100.000   | 100.000   | 100.000   | 100.000   | 100.000   |
| E 20                 | = Ordentliches Ergebnis (Summe E 16 bis E 19)  | 97.631,49     | 97.000    | 100.000   | 100.000   | 100.000   | 100.000   | 100.000   |
| E 23                 | = Jahresergebnis (Jahresüberschuss / Jahresfehlbetrag) des Teilhaushalts (Summe E 20 bis E 22) | 97.631,49     | 97.000    | 100.000   | 100.000   | 100.000   | 100.000   | 100.000   |

| Teilfinanzhaushalt |  |               |           |           |           |           |           |           |
|--------------------|--|---------------|-----------|-----------|-----------|-----------|-----------|-----------|
| Nr.                | Ein- und Auszahlungsarten  | Ergebnis 2024 | Plan 2025 | Plan 2026 | Plan 2027 | Plan 2028 | Plan 2029 | Plan 2030 |
| F 1                | + Steuern und ähnliche Abgaben   | 97.631,49     | 97.000    | 100.000   | 100.000   | 100.000   | 100.000   | 100.000   |
|                    | 60210000 Gemeindeanteil an der Einkommensteuer   | 97.631,49     | 97.000    | 100.000   | 100.000   | 100.000   | 100.000   | 100.000   |
| F 8                | = Summe der laufenden Einzahlungen aus Verwaltungstätigkeit (Summe F 1 bis F 7)        | 97.631,49     | 97.000    | 100.000   | 100.000   | 100.000   | 100.000   | 100.000   |
| F 16               | = Saldo der laufenden Ein- und Auszahlungen aus Verwaltungstätigkeit                   | 97.631,49     | 97.000    | 100.000   | 100.000   | 100.000   | 100.000   | 100.000   |
| F 20               | = Saldo der ordentlichen Ein- und Auszahlungen (Summe F 16 + F 19)                     | 97.631,49     | 97.000    | 100.000   | 100.000   | 100.000   | 100.000   | 100.000   |
| F 23               | Summe der ordentlichen und außerordentlichen Ein- und Auszahlungen (Summe F 21 + F 22) | 97.631,49     | 97.000    | 100.000   | 100.000   | 100.000   | 100.000   | 100.000   |
| F 34               | = Finanzmittelüberschuss /-fehlbetrag des Teilhaushalts (Summe F 23 + F 33)            | 97.631,49     | 97.000    | 100.000   | 100.000   | 100.000   | 100.000   | 100.000   |



# Produkthaushalt 2026 / 2027

Gemeinde: 23 Ortsgemeinde Lichtenborn

Datum: 17.11.2025  
Uhrzeit: 10:26:12

|                      |       |   |
|----------------------|-------|---|
| Haupt-Produktbereich | 6     | Zentrale Finanzleistungen                           |
| Produktbereich       | 61    | Allgemeine Finanzwirtschaft                         |
| Produktgruppe        | 611   | Steuern, allgemeine Zuweisungen, allgemeine Umlagen |
| Produkt              | 6111  | Steuern   |
| Leistung             | 61114 | Gemeindeanteil an der Umsatzsteuer                  |

| Teilergebnishaushalt |  |               |           |           |           |           |           |           |
|----------------------|--|---------------|-----------|-----------|-----------|-----------|-----------|-----------|
| Nr.                  | Ertrags- und Aufwandsarten   | Ergebnis 2024 | Plan 2025 | Plan 2026 | Plan 2027 | Plan 2028 | Plan 2029 | Plan 2030 |
| E 1                  | + Steuern und ähnliche Abgaben   | 4.232,05      | 4.800     | 4.500     | 4.500     | 4.500     | 4.500     | 4.500     |
|                      | 40220000 Gemeindeanteil an der Umsatzsteuer  | 4.232,05      | 4.800     | 4.500     | 4.500     | 4.500     | 4.500     | 4.500     |
| E 8                  | = Summe der laufenden Erträge aus Verwaltungstätigkeit (Summe E 1 bis E 7)                     | 4.232,05      | 4.800     | 4.500     | 4.500     | 4.500     | 4.500     | 4.500     |
| E 16                 | = Laufendes Ergebnis aus Verwaltungstätigkeit (Saldo E 8 und E 15)                             | 4.232,05      | 4.800     | 4.500     | 4.500     | 4.500     | 4.500     | 4.500     |
| E 20                 | = Ordentliches Ergebnis (Summe E 16 bis E 19)  | 4.232,05      | 4.800     | 4.500     | 4.500     | 4.500     | 4.500     | 4.500     |
| E 23                 | = Jahresergebnis (Jahresüberschuss / Jahresfehlbetrag) des Teilhaushalts (Summe E 20 bis E 22) | 4.232,05      | 4.800     | 4.500     | 4.500     | 4.500     | 4.500     | 4.500     |

| Teilfinanzhaushalt |  |               |           |           |           |           |           |           |
|--------------------|--|---------------|-----------|-----------|-----------|-----------|-----------|-----------|
| Nr.                | Ein- und Auszahlungsarten  | Ergebnis 2024 | Plan 2025 | Plan 2026 | Plan 2027 | Plan 2028 | Plan 2029 | Plan 2030 |
| F 1                | + Steuern und ähnliche Abgaben   | 4.232,05      | 4.800     | 4.500     | 4.500     | 4.500     | 4.500     | 4.500     |
|                    | 60220000 Gemeindeanteil an der Umsatzsteuer  | 4.232,05      | 4.800     | 4.500     | 4.500     | 4.500     | 4.500     | 4.500     |
| F 8                | = Summe der laufenden Einzahlungen aus Verwaltungstätigkeit (Summe F 1 bis F 7)        | 4.232,05      | 4.800     | 4.500     | 4.500     | 4.500     | 4.500     | 4.500     |
| F 16               | = Saldo der laufenden Ein- und Auszahlungen aus Verwaltungstätigkeit                   | 4.232,05      | 4.800     | 4.500     | 4.500     | 4.500     | 4.500     | 4.500     |
| F 20               | = Saldo der ordentlichen Ein- und Auszahlungen (Summe F 16 + F 19)                     | 4.232,05      | 4.800     | 4.500     | 4.500     | 4.500     | 4.500     | 4.500     |
| F 23               | Summe der ordentlichen und außerordentlichen Ein- und Auszahlungen (Summe F 21 + F 22) | 4.232,05      | 4.800     | 4.500     | 4.500     | 4.500     | 4.500     | 4.500     |
| F 34               | = Finanzmittelüberschuss /-fehlbetrag des Teilhaushalts (Summe F 23 + F 33)            | 4.232,05      | 4.800     | 4.500     | 4.500     | 4.500     | 4.500     | 4.500     |



# Produkthaushalt 2026 / 2027

Gemeinde: 23 Ortsgemeinde Lichtenborn

Datum: 17.11.2025  
Uhrzeit: 10:26:12

|                      |       |   |
|----------------------|-------|---|
| Haupt-Produktbereich | 6     | Zentrale Finanzleistungen                           |
| Produktbereich       | 61    | Allgemeine Finanzwirtschaft                         |
| Produktgruppe        | 611   | Steuern, allgemeine Zuweisungen, allgemeine Umlagen |
| Produkt              | 6113  | Allgemeine Zuweisungen                              |
| Leistung             | 61131 | Schlüsselzuweisung                                  |

| Teilergebnishaushalt |  |               |           |           |           |           |           |           |
|----------------------|--|---------------|-----------|-----------|-----------|-----------|-----------|-----------|
| Nr.                  | Ertrags- und Aufwandsarten   | Ergebnis 2024 | Plan 2025 | Plan 2026 | Plan 2027 | Plan 2028 | Plan 2029 | Plan 2030 |
| E 2                  | + Zuwendungen, allgemeine Umlagen und sonstige Transfererträge                                 | 48.975,00     | 43.150    | 92.885    | 92.885    | 92.885    | 92.885    | 92.885    |
|                      | 41111000 Schlüsselzuweisung A  | 41.256,00     | 28.050    | 92.885    | 92.885    | 92.885    | 92.885    | 92.885    |
|                      | 41112000 Schlüsselzuweisung B1   | 7.719,00      | 15.100    | 0         | 0         | 0         | 0         | 0         |
| E 8                  | = Summe der laufenden Erträge aus Verwaltungstätigkeit (Summe E 1 bis E 7)                     | 48.975,00     | 43.150    | 92.885    | 92.885    | 92.885    | 92.885    | 92.885    |
| E 16                 | = Laufendes Ergebnis aus Verwaltungstätigkeit (Saldo E 8 und E 15)                             | 48.975,00     | 43.150    | 92.885    | 92.885    | 92.885    | 92.885    | 92.885    |
| E 20                 | = Ordentliches Ergebnis (Summe E 16 bis E 19)  | 48.975,00     | 43.150    | 92.885    | 92.885    | 92.885    | 92.885    | 92.885    |
| E 23                 | = Jahresergebnis (Jahresüberschuss / Jahresfehlbetrag) des Teilhaushalts (Summe E 20 bis E 22) | 48.975,00     | 43.150    | 92.885    | 92.885    | 92.885    | 92.885    | 92.885    |

| Teilfinanzhaushalt |  |               |           |           |           |           |           |           |
|--------------------|--|---------------|-----------|-----------|-----------|-----------|-----------|-----------|
| Nr.                | Ein- und Auszahlungsarten  | Ergebnis 2024 | Plan 2025 | Plan 2026 | Plan 2027 | Plan 2028 | Plan 2029 | Plan 2030 |
| F 2                | + Zuwendungen, allgemeine Umlagen und sonstige Transfereinzahlungen                    | 48.975,00     | 43.150    | 92.885    | 92.885    | 92.885    | 92.885    | 92.885    |
|                    | 61111000 Schlüsselzuweisung A  | 41.256,00     | 28.050    | 92.885    | 92.885    | 92.885    | 92.885    | 92.885    |
|                    | 61112000 Schlüsselzuweisung B1   | 7.719,00      | 15.100    | 0         | 0         | 0         | 0         | 0         |
| F 8                | = Summe der laufenden Einzahlungen aus Verwaltungstätigkeit (Summe F 1 bis F 7)        | 48.975,00     | 43.150    | 92.885    | 92.885    | 92.885    | 92.885    | 92.885    |
| F 16               | = Saldo der laufenden Ein- und Auszahlungen aus Verwaltungstätigkeit                   | 48.975,00     | 43.150    | 92.885    | 92.885    | 92.885    | 92.885    | 92.885    |
| F 20               | = Saldo der ordentlichen Ein- und Auszahlungen (Summe F 16 + F 19)                     | 48.975,00     | 43.150    | 92.885    | 92.885    | 92.885    | 92.885    | 92.885    |
| F 23               | Summe der ordentlichen und außerordentlichen Ein- und Auszahlungen (Summe F 21 + F 22) | 48.975,00     | 43.150    | 92.885    | 92.885    | 92.885    | 92.885    | 92.885    |
| F 34               | = Finanzmittelüberschuss /-fehlbetrag des Teilhaushalts (Summe F 23 + F 33)            | 48.975,00     | 43.150    | 92.885    | 92.885    | 92.885    | 92.885    | 92.885    |



# Produkthaushalt 2026 / 2027

Gemeinde: 23 Ortsgemeinde Lichtenborn

Datum: 17.11.2025  
Uhrzeit: 10:26:12

|                      |       |   |
|----------------------|-------|---|
| Haupt-Produktbereich | 6     | Zentrale Finanzleistungen                           |
| Produktbereich       | 61    | Allgemeine Finanzwirtschaft                         |
| Produktgruppe        | 611   | Steuern, allgemeine Zuweisungen, allgemeine Umlagen |
| Produkt              | 6115  | Abgeführte allgemeine Umlagen                       |
| Leistung             | 61154 | Kreisumlage   |

| Teilergebnishaushalt |   |               |           |           |           |           |           |           |
|----------------------|---|---------------|-----------|-----------|-----------|-----------|-----------|-----------|
| Nr.                  | Ertrags- und Aufwandsarten  | Ergebnis 2024 | Plan 2025 | Plan 2026 | Plan 2027 | Plan 2028 | Plan 2029 | Plan 2030 |
| E 12                 | - Zuwendungen, Umlagen und sonstige Transferaufwendungen<br>54420000 Allgemeine Umlagen an Gemeindeverbände | 160.207,00    | 154.520   | 148.885   | 148.885   | 148.885   | 148.885   | 148.885   |
| E 15                 | = Summe der laufenden Aufwendungen aus Verwaltungstätigkeit (Summe E 9 bis E 14)                            | 160.207,00    | 154.520   | 148.885   | 148.885   | 148.885   | 148.885   | 148.885   |
| E 16                 | = Laufendes Ergebnis aus Verwaltungstätigkeit (Saldo E 8 und E 15)  | -160.207,00   | -154.520  | -148.885  | -148.885  | -148.885  | -148.885  | -148.885  |
| E 20                 | = Ordentliches Ergebnis (Summe E 16 bis E 19)   | -160.207,00   | -154.520  | -148.885  | -148.885  | -148.885  | -148.885  | -148.885  |
| E 23                 | = Jahresergebnis (Jahresüberschuss / Jahresfehlbetrag) des Teilhaushalts (Summe E 20 bis E 22)              | -160.207,00   | -154.520  | -148.885  | -148.885  | -148.885  | -148.885  | -148.885  |

| Teilfinanzhaushalt |   |               |           |           |           |           |           |           |
|--------------------|---|---------------|-----------|-----------|-----------|-----------|-----------|-----------|
| Nr.                | Ein- und Auszahlungsarten   | Ergebnis 2024 | Plan 2025 | Plan 2026 | Plan 2027 | Plan 2028 | Plan 2029 | Plan 2030 |
| F 12               | - Zuwendungen, Umlagen und sonstige Transferauszahlungen<br>74420000 Allgemeine Umlagen an Gemeinden und Gemeindeverbände | 160.207,00    | 154.520   | 148.885   | 148.885   | 148.885   | 148.885   | 148.885   |
| F 15               | = Summe der laufenden Auszahlungen aus Verwaltungstätigkeit (Summe F 9 bis F 14)  | 160.207,00    | 154.520   | 148.885   | 148.885   | 148.885   | 148.885   | 148.885   |
| F 16               | = Saldo der laufenden Ein- und Auszahlungen aus Verwaltungstätigkeit  | -160.207,00   | -154.520  | -148.885  | -148.885  | -148.885  | -148.885  | -148.885  |
| F 20               | = Saldo der ordentlichen Ein- und Auszahlungen (Summe F 16 + F 19)  | -160.207,00   | -154.520  | -148.885  | -148.885  | -148.885  | -148.885  | -148.885  |
| F 23               | Summe der ordentlichen und außerordentlichen Ein- und Auszahlungen (Summe F 21 + F 22)                                    | -160.207,00   | -154.520  | -148.885  | -148.885  | -148.885  | -148.885  | -148.885  |
| F 34               | = Finanzmittelüberschuss /-fehlbetrag des Teilhaushalts (Summe F 23 + F 33)   | -160.207,00   | -154.520  | -148.885  | -148.885  | -148.885  | -148.885  | -148.885  |



# Produkthaushalt 2026 / 2027

Gemeinde: 23 Ortsgemeinde Lichtenborn

Datum: 17.11.2025  
Uhrzeit: 10:26:12

|                      |       |   |
|----------------------|-------|---|
| Haupt-Produktbereich | 6     | Zentrale Finanzleistungen                           |
| Produktbereich       | 61    | Allgemeine Finanzwirtschaft                         |
| Produktgruppe        | 611   | Steuern, allgemeine Zuweisungen, allgemeine Umlagen |
| Produkt              | 6115  | Abgeführte allgemeine Umlagen                       |
| Leistung             | 61155 | Verbandsgemeindeumlage                              |

| Teilergebnishaushalt |   |               |           |           |           |           |           |           |
|----------------------|---|---------------|-----------|-----------|-----------|-----------|-----------|-----------|
| Nr.                  | Ertrags- und Aufwandsarten  | Ergebnis 2024 | Plan 2025 | Plan 2026 | Plan 2027 | Plan 2028 | Plan 2029 | Plan 2030 |
| E 12                 | - Zuwendungen, Umlagen und sonstige Transferaufwendungen<br>54420000 Allgemeine Umlagen an Gemeindeverbände | 163.560,00    | 157.760   | 152.000   | 152.000   | 152.000   | 152.000   | 152.000   |
| E 15                 | = Summe der laufenden Aufwendungen aus Verwaltungstätigkeit (Summe E 9 bis E 14)                            | 163.560,00    | 157.760   | 152.000   | 152.000   | 152.000   | 152.000   | 152.000   |
| E 16                 | = Laufendes Ergebnis aus Verwaltungstätigkeit (Saldo E 8 und E 15)  | -163.560,00   | -157.760  | -152.000  | -152.000  | -152.000  | -152.000  | -152.000  |
| E 20                 | = Ordentliches Ergebnis (Summe E 16 bis E 19)   | -163.560,00   | -157.760  | -152.000  | -152.000  | -152.000  | -152.000  | -152.000  |
| E 23                 | = Jahresergebnis (Jahresüberschuss / Jahresfehlbetrag) des Teilhaushalts (Summe E 20 bis E 22)              | -163.560,00   | -157.760  | -152.000  | -152.000  | -152.000  | -152.000  | -152.000  |

| Teilfinanzhaushalt |   |               |           |           |           |           |           |           |
|--------------------|---|---------------|-----------|-----------|-----------|-----------|-----------|-----------|
| Nr.                | Ein- und Auszahlungsarten   | Ergebnis 2024 | Plan 2025 | Plan 2026 | Plan 2027 | Plan 2028 | Plan 2029 | Plan 2030 |
| F 12               | - Zuwendungen, Umlagen und sonstige Transferauszahlungen<br>74420000 Allgemeine Umlagen an Gemeinden und Gemeindeverbände | 163.560,00    | 157.760   | 152.000   | 152.000   | 152.000   | 152.000   | 152.000   |
| F 15               | = Summe der laufenden Auszahlungen aus Verwaltungstätigkeit (Summe F 9 bis F 14)  | 163.560,00    | 157.760   | 152.000   | 152.000   | 152.000   | 152.000   | 152.000   |
| F 16               | = Saldo der laufenden Ein- und Auszahlungen aus Verwaltungstätigkeit  | -163.560,00   | -157.760  | -152.000  | -152.000  | -152.000  | -152.000  | -152.000  |
| F 20               | = Saldo der ordentlichen Ein- und Auszahlungen (Summe F 16 + F 19)  | -163.560,00   | -157.760  | -152.000  | -152.000  | -152.000  | -152.000  | -152.000  |
| F 23               | Summe der ordentlichen und außerordentlichen Ein- und Auszahlungen (Summe F 21 + F 22)                                    | -163.560,00   | -157.760  | -152.000  | -152.000  | -152.000  | -152.000  | -152.000  |
| F 34               | = Finanzmittelüberschuss /-fehlbetrag des Teilhaushalts (Summe F 23 + F 33)   | -163.560,00   | -157.760  | -152.000  | -152.000  | -152.000  | -152.000  | -152.000  |



# Produkthaushalt 2026 / 2027

Gemeinde: 23 Ortsgemeinde Lichtenborn

Datum: 17.11.2025  
Uhrzeit: 10:26:12

|                      |       |   |
|----------------------|-------|---|
| Haupt-Produktbereich | 6     | Zentrale Finanzleistungen                           |
| Produktbereich       | 61    | Allgemeine Finanzwirtschaft                         |
| Produktgruppe        | 611   | Steuern, allgemeine Zuweisungen, allgemeine Umlagen |
| Produkt              | 6116  | Steuerbeteiligungen                                 |
| Leistung             | 61161 | Gewerbesteuerumlage                                 |

| Teilergebnishaushalt |  |               |           |           |           |           |           |           |
|----------------------|--|---------------|-----------|-----------|-----------|-----------|-----------|-----------|
| Nr.                  | Ertrags- und Aufwandsarten   | Ergebnis 2024 | Plan 2025 | Plan 2026 | Plan 2027 | Plan 2028 | Plan 2029 | Plan 2030 |
| E 12                 | - Zuwendungen, Umlagen und sonstige Transferaufwendungen<br>54310000 Gewerbesteuerumlage       | 18.483,42     | 12.780    | 7.800     | 7.800     | 7.800     | 7.800     | 7.800     |
| E 15                 | = Summe der laufenden Aufwendungen aus Verwaltungstätigkeit (Summe E 9 bis E 14)               | 18.483,42     | 12.780    | 7.800     | 7.800     | 7.800     | 7.800     | 7.800     |
| E 16                 | = Laufendes Ergebnis aus Verwaltungstätigkeit (Saldo E 8 und E 15)                             | -18.483,42    | -12.780   | -7.800    | -7.800    | -7.800    | -7.800    | -7.800    |
| E 20                 | = Ordentliches Ergebnis (Summe E 16 bis E 19)  | -18.483,42    | -12.780   | -7.800    | -7.800    | -7.800    | -7.800    | -7.800    |
| E 23                 | = Jahresergebnis (Jahresüberschuss / Jahresfehlbetrag) des Teilhaushalts (Summe E 20 bis E 22) | -18.483,42    | -12.780   | -7.800    | -7.800    | -7.800    | -7.800    | -7.800    |

| Teilfinanzhaushalt |  |               |           |           |           |           |           |           |
|--------------------|--|---------------|-----------|-----------|-----------|-----------|-----------|-----------|
| Nr.                | Ein- und Auszahlungsarten  | Ergebnis 2024 | Plan 2025 | Plan 2026 | Plan 2027 | Plan 2028 | Plan 2029 | Plan 2030 |
| F 12               | - Zuwendungen, Umlagen und sonstige Transferauszahlungen<br>74310000 Gewerbesteuerumlage | 18.483,42     | 12.780    | 7.800     | 7.800     | 7.800     | 7.800     | 7.800     |
| F 15               | = Summe der laufenden Auszahlungen aus Verwaltungstätigkeit (Summe F 9 bis F 14)         | 18.483,42     | 12.780    | 7.800     | 7.800     | 7.800     | 7.800     | 7.800     |
| F 16               | = Saldo der laufenden Ein- und Auszahlungen aus Verwaltungstätigkeit                     | -18.483,42    | -12.780   | -7.800    | -7.800    | -7.800    | -7.800    | -7.800    |
| F 20               | = Saldo der ordentlichen Ein- und Auszahlungen (Summe F 16 + F 19)                       | -18.483,42    | -12.780   | -7.800    | -7.800    | -7.800    | -7.800    | -7.800    |
| F 23               | Summe der ordentlichen und außerordentlichen Ein- und Auszahlungen (Summe F 21 + F 22)   | -18.483,42    | -12.780   | -7.800    | -7.800    | -7.800    | -7.800    | -7.800    |
| F 34               | = Finanzmittelüberschuss /-fehlbetrag des Teilhaushalts (Summe F 23 + F 33)              | -18.483,42    | -12.780   | -7.800    | -7.800    | -7.800    | -7.800    | -7.800    |



# Produkthaushalt 2026 / 2027

Gemeinde: 23 Ortsgemeinde Lichtenborn

Datum: 17.11.2025  
Uhrzeit: 10:26:12

|                      |       |   |
|----------------------|-------|---|
| Haupt-Produktbereich | 6     | Zentrale Finanzleistungen                           |
| Produktbereich       | 61    | Allgemeine Finanzwirtschaft                         |
| Produktgruppe        | 611   | Steuern, allgemeine Zuweisungen, allgemeine Umlagen |
| Produkt              | 6117  | Ausgleichsleistungen                                |
| Leistung             | 61171 | Ausgleichsleistungen (§ 21 LFAG)                    |

| Teilergebnishaushalt |  |               |           |           |           |           |           |           |
|----------------------|--|---------------|-----------|-----------|-----------|-----------|-----------|-----------|
| Nr.                  | Ertrags- und Aufwandsarten   | Ergebnis 2024 | Plan 2025 | Plan 2026 | Plan 2027 | Plan 2028 | Plan 2029 | Plan 2030 |
| E 1                  | + Steuern und ähnliche Abgaben   | 13.393,00     | 10.280    | 11.000    | 11.000    | 11.000    | 11.000    | 11.000    |
|                      | 40521000 Familienleistungsausgleich  | 13.393,00     | 10.280    | 11.000    | 11.000    | 11.000    | 11.000    | 11.000    |
| E 8                  | = Summe der laufenden Erträge aus Verwaltungstätigkeit (Summe E 1 bis E 7)                     | 13.393,00     | 10.280    | 11.000    | 11.000    | 11.000    | 11.000    | 11.000    |
| E 16                 | = Laufendes Ergebnis aus Verwaltungstätigkeit (Saldo E 8 und E 15)                             | 13.393,00     | 10.280    | 11.000    | 11.000    | 11.000    | 11.000    | 11.000    |
| E 20                 | = Ordentliches Ergebnis (Summe E 16 bis E 19)  | 13.393,00     | 10.280    | 11.000    | 11.000    | 11.000    | 11.000    | 11.000    |
| E 23                 | = Jahresergebnis (Jahresüberschuss / Jahresfehlbetrag) des Teilhaushalts (Summe E 20 bis E 22) | 13.393,00     | 10.280    | 11.000    | 11.000    | 11.000    | 11.000    | 11.000    |

| Teilfinanzhaushalt |  |               |           |           |           |           |           |           |
|--------------------|--|---------------|-----------|-----------|-----------|-----------|-----------|-----------|
| Nr.                | Ein- und Auszahlungsarten  | Ergebnis 2024 | Plan 2025 | Plan 2026 | Plan 2027 | Plan 2028 | Plan 2029 | Plan 2030 |
| F 1                | + Steuern und ähnliche Abgaben   | 13.393,00     | 10.280    | 11.000    | 11.000    | 11.000    | 11.000    | 11.000    |
|                    | 60521000 Familienleistungsausgleich  | 13.393,00     | 10.280    | 11.000    | 11.000    | 11.000    | 11.000    | 11.000    |
| F 8                | = Summe der laufenden Einzahlungen aus Verwaltungstätigkeit (Summe F 1 bis F 7)        | 13.393,00     | 10.280    | 11.000    | 11.000    | 11.000    | 11.000    | 11.000    |
| F 16               | = Saldo der laufenden Ein- und Auszahlungen aus Verwaltungstätigkeit                   | 13.393,00     | 10.280    | 11.000    | 11.000    | 11.000    | 11.000    | 11.000    |
| F 20               | = Saldo der ordentlichen Ein- und Auszahlungen (Summe F 16 + F 19)                     | 13.393,00     | 10.280    | 11.000    | 11.000    | 11.000    | 11.000    | 11.000    |
| F 23               | Summe der ordentlichen und außerordentlichen Ein- und Auszahlungen (Summe F 21 + F 22) | 13.393,00     | 10.280    | 11.000    | 11.000    | 11.000    | 11.000    | 11.000    |
| F 34               | = Finanzmittelüberschuss /-fehlbetrag des Teilhaushalts (Summe F 23 + F 33)            | 13.393,00     | 10.280    | 11.000    | 11.000    | 11.000    | 11.000    | 11.000    |



# Produkthaushalt 2026 / 2027

Gemeinde: 23 Ortsgemeinde Lichtenborn

Datum: 17.11.2025  
Uhrzeit: 10:26:12

|                      |       |   |
|----------------------|-------|---|
| Haupt-Produktbereich | 6     | Zentrale Finanzleistungen   |
| Produktbereich       | 61    | Allgemeine Finanzwirtschaft   |
| Produktgruppe        | 612   | Sonstige allgemeine Finanzwirtschaft (soweit nicht einem anderen Produkt direkt zugeordnet) |
| Produkt              | 6121  | Zinsen und ähnliche Erträge   |
| Leistung             | 61214 | Zinsen (§ 233a AO)  |

| Teilergebnishaushalt |  |               |           |           |           |           |           |           |
|----------------------|--|---------------|-----------|-----------|-----------|-----------|-----------|-----------|
| Nr.                  | Ertrags- und Aufwandsarten   | Ergebnis 2024 | Plan 2025 | Plan 2026 | Plan 2027 | Plan 2028 | Plan 2029 | Plan 2030 |
| E 17                 | + Zinserträge und sonstige Finanzerträge   | 190,00        | 0         | 0         | 0         | 0         | 0         | 0         |
|                      | 47920000 Vollverzinsung aus Gewerbesteuer (§ 233a AO)  | 190,00        | 0         | 0         | 0         | 0         | 0         | 0         |
| E 19                 | = Saldo der Zins -und sonstigen Finanzerträge und -aufwendungen (Saldo E 17 und E 18)          | 190,00        | 0         | 0         | 0         | 0         | 0         | 0         |
| E 20                 | = Ordentliches Ergebnis (Summe E 16 bis E 19)  | 190,00        | 0         | 0         | 0         | 0         | 0         | 0         |
| E 23                 | = Jahresergebnis (Jahresüberschuss / Jahresfehlbetrag) des Teilhaushalts (Summe E 20 bis E 22) | 190,00        | 0         | 0         | 0         | 0         | 0         | 0         |

| Teilfinanzhaushalt |  |               |           |           |           |           |           |           |
|--------------------|--|---------------|-----------|-----------|-----------|-----------|-----------|-----------|
| Nr.                | Ein- und Auszahlungsarten  | Ergebnis 2024 | Plan 2025 | Plan 2026 | Plan 2027 | Plan 2028 | Plan 2029 | Plan 2030 |
| F 17               | + Zinseinzahlungen und sonstige Finanzeinzahlungen                                       | 190,00        | 0         | 0         | 0         | 0         | 0         | 0         |
|                    | 67920000 Vollverzinsung aus Gewerbesteuer (§ 233a AO)                                    | 190,00        | 0         | 0         | 0         | 0         | 0         | 0         |
| F 19               | = Saldo der Zins- und der sonstigen Finanzein- und -auszahlungen                         | 190,00        | 0         | 0         | 0         | 0         | 0         | 0         |
| F 20               | = Saldo der ordentlichen Ein- und Auszahlungen (Summe F 16 + F 19)                       | 190,00        | 0         | 0         | 0         | 0         | 0         | 0         |
| F 23               | = Summe der ordentlichen und außerordentlichen Ein- und Auszahlungen (Summe F 21 + F 22) | 190,00        | 0         | 0         | 0         | 0         | 0         | 0         |
| F 34               | = Finanzmittelüberschuss /-fehlbetrag des Teilhaushalts (Summe F 23 + F 33)              | 190,00        | 0         | 0         | 0         | 0         | 0         | 0         |





# Produkthaushalt 2026 / 2027

Gemeinde: 23 Ortsgemeinde Lichtenborn

Datum: 17.11.2025  
Uhrzeit: 10:26:12

|                      |       |   |
|----------------------|-------|---|
| Haupt-Produktbereich | 6     | Zentrale Finanzleistungen   |
| Produktbereich       | 61    | Allgemeine Finanzwirtschaft   |
| Produktgruppe        | 612   | Sonstige allgemeine Finanzwirtschaft (soweit nicht einem anderen Produkt direkt zugeordnet) |
| Produkt              | 6122  | Zinsen und ähnliche Aufwendungen  |
| Leistung             | 61221 | Zinsen Darlehen   |

| Teilergebnishaushalt |  |                |           |           |           |           |           |           |
|----------------------|--|----------------|-----------|-----------|-----------|-----------|-----------|-----------|
| Nr.                  | Ertrags- und Aufwandsarten   | Ergebnis 2024  | Plan 2025 | Plan 2026 | Plan 2027 | Plan 2028 | Plan 2029 | Plan 2030 |
| E 18                 | - Zinsaufwendungen und sonstige Finanzaufwendungen<br>57510000 an inländische Kreditinstitute        | 11,07<br>11,07 | 0<br>0    | 0<br>0    | 0<br>0    | 0<br>0    | 0<br>0    | 0<br>0    |
| E 19                 | = Saldo der Zins -und sonstigen Finanzerträge und<br>-aufwendungen (Saldo E 17 und E 18)             | -11,07         | 0         | 0         | 0         | 0         | 0         | 0         |
| E 20                 | = Ordentliches Ergebnis (Summe E 16 bis E 19)  | -11,07         | 0         | 0         | 0         | 0         | 0         | 0         |
| E 23                 | = Jahresergebnis (Jahresüberschuss /<br>Jahresfehlbetrag) des Teilhaushalts (Summe E 20 bis<br>E 22) | -11,07         | 0         | 0         | 0         | 0         | 0         | 0         |

| Teilfinanzhaushalt |   |                |           |           |           |           |           |           |
|--------------------|---|----------------|-----------|-----------|-----------|-----------|-----------|-----------|
| Nr.                | Ein- und Auszahlungsarten   | Ergebnis 2024  | Plan 2025 | Plan 2026 | Plan 2027 | Plan 2028 | Plan 2029 | Plan 2030 |
| F 18               | - Zinsauszahlungen und sonstige Finanzauszahlungen<br>77510000 an inländische Kreditinstitute | 11,07<br>11,07 | 0<br>0    | 0<br>0    | 0<br>0    | 0<br>0    | 0<br>0    | 0<br>0    |
| F 19               | = Saldo der Zins- und der sonstigen Finanzzin- und<br>-auszahlungen                           | -11,07         | 0         | 0         | 0         | 0         | 0         | 0         |
| F 20               | = Saldo der ordentlichen Ein- und Auszahlungen<br>(Summe F 16 + F 19)                         | -11,07         | 0         | 0         | 0         | 0         | 0         | 0         |
| F 23               | Summe der ordentlichen und außerordentlichen Ein-<br>und Auszahlungen (Summe F 21 + F 22)     | -11,07         | 0         | 0         | 0         | 0         | 0         | 0         |
| F 34               | = Finanzmittelüberschuss /-fehlbetrag des<br>Teilhaushalts (Summe F 23 + F 33)                | -11,07         | 0         | 0         | 0         | 0         | 0         | 0         |



# Produkthaushalt 2026 / 2027

Gemeinde: 23 Ortsgemeinde Lichtenborn

Datum: 17.11.2025  
Uhrzeit: 10:26:12

|                      |       |   |
|----------------------|-------|---|
| Haupt-Produktbereich | 6     | Zentrale Finanzleistungen   |
| Produktbereich       | 61    | Allgemeine Finanzwirtschaft   |
| Produktgruppe        | 612   | Sonstige allgemeine Finanzwirtschaft (soweit nicht einem anderen Produkt direkt zugeordnet) |
| Produkt              | 6122  | Zinsen und ähnliche Aufwendungen  |
| Leistung             | 61223 | Kassenkreditzinsen  |

| Teilergebnishaushalt |  |               |           |           |           |           |           |           |
|----------------------|--|---------------|-----------|-----------|-----------|-----------|-----------|-----------|
| Nr.                  | Ertrags- und Aufwandsarten   | Ergebnis 2024 | Plan 2025 | Plan 2026 | Plan 2027 | Plan 2028 | Plan 2029 | Plan 2030 |
| E 17                 | + Zinserträge und sonstige Finanzerträge<br>47143000 von Gemeinden und Gemeindeverbänden             | 2.496,90      | 800       | 1.600     | 1.600     | 1.600     | 1.600     | 1.600     |
| E 19                 | = Saldo der Zins- und sonstigen Finanzerträge und<br>-aufwendungen (Saldo E 17 und E 18)             | 2.496,90      | 800       | 1.600     | 1.600     | 1.600     | 1.600     | 1.600     |
| E 20                 | = Ordentliches Ergebnis (Summe E 16 bis E 19)  | 2.496,90      | 800       | 1.600     | 1.600     | 1.600     | 1.600     | 1.600     |
| E 23                 | = Jahresergebnis (Jahresüberschuss /<br>Jahresfehlbetrag) des Teilhaushalts (Summe E 20 bis<br>E 22) | 2.496,90      | 800       | 1.600     | 1.600     | 1.600     | 1.600     | 1.600     |

| Teilfinanzhaushalt |  |               |           |           |           |           |           |           |
|--------------------|--|---------------|-----------|-----------|-----------|-----------|-----------|-----------|
| Nr.                | Ein- und Auszahlungsarten  | Ergebnis 2024 | Plan 2025 | Plan 2026 | Plan 2027 | Plan 2028 | Plan 2029 | Plan 2030 |
| F 17               | + Zinseinzahlungen und sonstige Finanzeinzahlungen<br>67143000 von Gemeinden und Gemeindeverbänden | 2.496,90      | 800       | 1.600     | 1.600     | 1.600     | 1.600     | 1.600     |
| F 19               | = Saldo der Zins- und der sonstigen Finanzein- und<br>-auszahlungen                                | 2.496,90      | 800       | 1.600     | 1.600     | 1.600     | 1.600     | 1.600     |
| F 20               | = Saldo der ordentlichen Ein- und Auszahlungen<br>(Summe F 16 + F 19)                              | 2.496,90      | 800       | 1.600     | 1.600     | 1.600     | 1.600     | 1.600     |
| F 23               | Summe der ordentlichen und außerordentlichen Ein-<br>und Auszahlungen (Summe F 21 + F 22)          | 2.496,90      | 800       | 1.600     | 1.600     | 1.600     | 1.600     | 1.600     |
| F 34               | = Finanzmittelüberschuss /-fehlbetrag des<br>Teilhaushalts (Summe F 23 + F 33)                     | 2.496,90      | 800       | 1.600     | 1.600     | 1.600     | 1.600     | 1.600     |



# Produkthaushalt 2026 / 2027

Gemeinde: 23 Ortsgemeinde Lichtenborn

Datum: 17.11.2025  
Uhrzeit: 10:26:12

|                      |       |  |
|----------------------|-------|--|
| Haupt-Produktbereich | 6     | Zentrale Finanzleistungen  |
| Produktbereich       | 62    | Beteiligungen, Sondervermögen (soweit nicht einem anderen Produkt direkt zugeordnet) |
| Produktgruppe        | 626   | Beteiligungen, Anteile, Wertpapiere des Anlagevermögens                              |
| Produkt              | 6260  | Beteiligungen, Anteile, Wertpapiere des Anlagevermögens                              |
| Leistung             | 62602 | Beteiligung Hofswaldzweckverband   |

| Teilergebnishaushalt |   |               |           |           |           |           |           |           |
|----------------------|---|---------------|-----------|-----------|-----------|-----------|-----------|-----------|
| Nr.                  | Ertrags- und Aufwandsarten  | Ergebnis 2024 | Plan 2025 | Plan 2026 | Plan 2027 | Plan 2028 | Plan 2029 | Plan 2030 |
| E 8                  | = Summe der laufenden Erträge aus Verwaltungstätigkeit (Summe E 1 bis E 7)  | 0,00          | 0         | 0         | 0         | 0         | 0         | 0         |
| E 14                 | - Sonstige laufenden Aufwendungen   | 731,49        | 0         | 0         | 0         | 0         | 0         | 0         |
|                      | 56520000 Verluste aus Wertminderungen und dem Abgang von Gegenständen des Umlaufvermögens (außer Vorräten und Wertpapieren) | 731,49        | 0         | 0         | 0         | 0         | 0         | 0         |
| E 15                 | = Summe der laufenden Aufwendungen aus Verwaltungstätigkeit (Summe E 9 bis E 14)  | 731,49        | 0         | 0         | 0         | 0         | 0         | 0         |
| E 16                 | = Laufendes Ergebnis aus Verwaltungstätigkeit (Saldo E 8 und E 15)  | -731,49       | 0         | 0         | 0         | 0         | 0         | 0         |
| E 20                 | = Ordentliches Ergebnis (Summe E 16 bis E 19)   | -731,49       | 0         | 0         | 0         | 0         | 0         | 0         |
| E 23                 | = Jahresergebnis (Jahresüberschuss / Jahresfehlbetrag) des Teilhaushalts (Summe E 20 bis E 22)                              | -731,49       | 0         | 0         | 0         | 0         | 0         | 0         |



# Teilergebnishaushalt 2026 / 2027

Gemeinde: 23 Ortsgemeinde Lichtenborn

Datum: 17.11.2025

Uhrzeit: 10:23:01

## Teilhaushalte

## 02 Zentrale Finanzdienstleistungen

| lfd. Nr. | Teilergebnishaushalt |   | Ergebnis des Haushalts-vorvorjahres | Ansätze des Haushalts-vorjahres einschl. Nachträge | Ansatz des ersten Haushalts-jahres | Ansatz des zweiten Haushalts-jahres | Planungsdaten des Haushalts-folgejahres | Planungsdaten des zweiten Haushalts-folgejahres |
|----------|----------------------|---|-------------------------------------|--|------------------------------------|-------------------------------------|---|---|
|          |                      |   | 2024                                | 2025   | 2026                               | 2027                                | 2028                                    | 2029  |
|          |                      |   | in €                                | in €   | in €                               | in €                                | in €                                    | in €  |
| E 1      | +                    | Steuern und ähnliche Abgaben  | 280.126,54                          | 282.430  | 249.800                            | 249.800                             | 249.800                                 | 249.800   |
|          |                      | 40110000 Grundsteuer A  | 10.056,00                           | 10.100   | 15.400                             | 15.400                              | 15.400                                  | 15.400  |
|          |                      | 40120000 Grundsteuer B  | 20.514,00                           | 20.500   | 33.300                             | 33.300                              | 33.300                                  | 33.300  |
|          |                      | 40130000 Gewerbesteuer  | 132.900,00                          | 138.000  | 84.400                             | 84.400                              | 84.400                                  | 84.400  |
|          |                      | 40210000 Gemeindeanteil an der Einkommensteuer  | 97.631,49                           | 97.000   | 100.000                            | 100.000                             | 100.000                                 | 100.000   |
|          |                      | 40220000 Gemeindeanteil an der Umsatzsteuer   | 4.232,05                            | 4.800  | 4.500                              | 4.500                               | 4.500                                   | 4.500   |
|          |                      | 40330000 Hundesteuer  | 1.400,00                            | 1.750  | 1.200                              | 1.200                               | 1.200                                   | 1.200   |
|          |                      | 40521000 Familienleistungsausgleich   | 13.393,00                           | 10.280   | 11.000                             | 11.000                              | 11.000                                  | 11.000  |
| E 2      | +                    | Zuwendungen, allgemeine Umlagen und sonstige Transfererträge  | 48.975,00                           | 43.150   | 92.885                             | 92.885                              | 92.885                                  | 92.885  |
|          |                      | 41111000 Schlüsselzuweisung A   | 41.256,00                           | 28.050   | 92.885                             | 92.885                              | 92.885                                  | 92.885  |
|          |                      | 41112000 Schlüsselzuweisung B1  | 7.719,00                            | 15.100   | 0                                  | 0                                   | 0                                       | 0   |
| E 8      | =                    | Summe der laufenden Erträge aus Verwaltungstätigkeit (Summe E 1 bis E 7)  | 329.101,54                          | 325.580  | 342.685                            | 342.685                             | 342.685                                 | 342.685   |
| E 12     | -                    | Zuwendungen, Umlagen und sonstige Transferaufwendungen  | 342.250,42                          | 325.060  | 308.685                            | 308.685                             | 308.685                                 | 308.685   |
|          |                      | 54310000 Gewerbesteuerumlage  | 18.483,42                           | 12.780   | 7.800                              | 7.800                               | 7.800                                   | 7.800   |
|          |                      | 54420000 Allgemeine Umlagen an Gemeindeverbände   | 323.767,00                          | 312.280  | 300.885                            | 300.885                             | 300.885                                 | 300.885   |
| E 14     | -                    | Sonstige laufenden Aufwendungen   | 702,43                              | 0  | 0                                  | 0                                   | 0                                       | 0   |
|          |                      | 56520000 Verluste aus Wertminderungen und dem Abgang von Gegenständen des Umlaufvermögens (außer Vorräten und Wertpapieren) | 731,49                              | 0  | 0                                  | 0                                   | 0                                       | 0   |
|          |                      | 56551000 Einzelwertberichtigung   | -29,06                              | 0  | 0                                  | 0                                   | 0                                       | 0   |
| E 15     | =                    | Summe der laufenden Aufwendungen aus Verwaltungstätigkeit (Summe E 9 bis E 14)  | 342.952,85                          | 325.060  | 308.685                            | 308.685                             | 308.685                                 | 308.685   |
| E 16     | =                    | Laufendes Ergebnis aus Verwaltungstätigkeit (Saldo E 8 und E 15)  | -13.851,31                          | 520  | 34.000                             | 34.000                              | 34.000                                  | 34.000  |
| E 17     | +                    | Zinserträge und sonstige Finanzerträge  | 2.686,90                            | 800  | 1.600                              | 1.600                               | 1.600                                   | 1.600   |
|          |                      | 47143000 von Gemeinden und Gemeindeverbänden  | 2.496,90                            | 800  | 1.600                              | 1.600                               | 1.600                                   | 1.600   |
|          |                      | 47920000 Vollverzinsung aus Gewerbesteuer (§ 233a AO)   | 190,00                              | 0  | 0                                  | 0                                   | 0                                       | 0   |
| E 18     | -                    | Zinsaufwendungen und sonstige Finanzaufwendungen  | 11,07                               | 0  | 0                                  | 0                                   | 0                                       | 0   |
|          |                      | 57510000 an inländische Kreditinstitute   | 11,07                               | 0  | 0                                  | 0                                   | 0                                       | 0   |
| E 19     | =                    | Saldo der Zins -und sonstigen Finanzerträge und -aufwendungen (Saldo E 17 und E 18)   | 2.675,83                            | 800  | 1.600                              | 1.600                               | 1.600                                   | 1.600   |
| E 20     | =                    | Ordentliches Ergebnis (Summe E 16 bis E 19)   | -11.175,48                          | 1.320  | 35.600                             | 35.600                              | 35.600                                  | 35.600  |
| E 23     | =                    | Jahresergebnis (Jahresüberschuss / Jahresfehlbetrag) des Teilhaushalts (Summe E 20 bis E 22)                                | -11.175,48                          | 1.320  | 35.600                             | 35.600                              | 35.600                                  | 35.600  |

\*\*\* Ende der Liste "Teilergebnishaushalt" \*\*\*



# Teilfinanzhaushalt 2026 / 2027

Gemeinde: 23 Ortsgemeinde Lichtenborn

Datum: 17.11.2025

Uhrzeit: 10:23:01

## Teilhaushalte

## 02 Zentrale Finanzdienstleistungen

| lfd. Nr. | Teilfinanzhaushalt |  | Ergebnis des Haushalts-vorvorjahres | Ansätze des Haushalts-vorjahres einschl. Nachträge | Ansatz des ersten Haushalts-jahres | Ansatz des zweiten Haushalts-jahres | Planungsdaten des Haushalts-folgejahres | Planungsdaten des zweiten Haushalts-folgejahres |
|----------|--------------------|--|-------------------------------------|--|------------------------------------|-------------------------------------|---|---|
|          |                    |  | 2024                                | 2025   | 2026                               | 2027                                | 2028                                    | 2029  |
|          |                    |  | in €                                | in €   | in €                               | in €                                | in €                                    | in €  |
| F 1      | +                  | Steuern und ähnliche Abgaben   | 281.567,28                          | 282.430  | 249.800                            | 249.800                             | 249.800                                 | 249.800   |
|          |                    | 60110000 Grundsteuer A   | 10.132,18                           | 10.100   | 15.400                             | 15.400                              | 15.400                                  | 15.400  |
|          |                    | 60120000 Grundsteuer B   | 20.430,50                           | 20.500   | 33.300                             | 33.300                              | 33.300                                  | 33.300  |
|          |                    | 60130000 Gewerbesteuer   | 134.319,00                          | 138.000  | 84.400                             | 84.400                              | 84.400                                  | 84.400  |
|          |                    | 60210000 Gemeindeanteil an der Einkommensteuer   | 97.631,49                           | 97.000   | 100.000                            | 100.000                             | 100.000                                 | 100.000   |
|          |                    | 60220000 Gemeindeanteil an der Umsatzsteuer  | 4.232,05                            | 4.800  | 4.500                              | 4.500                               | 4.500                                   | 4.500   |
|          |                    | 60330000 Hundesteuer   | 1.429,06                            | 1.750  | 1.200                              | 1.200                               | 1.200                                   | 1.200   |
|          |                    | 60521000 Familienleistungsausgleich  | 13.393,00                           | 10.280   | 11.000                             | 11.000                              | 11.000                                  | 11.000  |
| F 2      | +                  | Zuwendungen, allgemeine Umlagen und sonstige Transfereinzahlungen                      | 48.975,00                           | 43.150   | 92.885                             | 92.885                              | 92.885                                  | 92.885  |
|          |                    | 61111000 Schlüsselzuweisung A  | 41.256,00                           | 28.050   | 92.885                             | 92.885                              | 92.885                                  | 92.885  |
|          |                    | 61112000 Schlüsselzuweisung B1   | 7.719,00                            | 15.100   | 0                                  | 0                                   | 0                                       | 0   |
| F 8      | =                  | Summe der laufenden Einzahlungen aus Verwaltungstätigkeit (Summe F 1 bis F 7)          | 330.542,28                          | 325.580  | 342.685                            | 342.685                             | 342.685                                 | 342.685   |
| F 12     | -                  | Zuwendungen, Umlagen und sonstige Transferauszahlungen                                 | 342.250,42                          | 325.060  | 308.685                            | 308.685                             | 308.685                                 | 308.685   |
|          |                    | 74310000 Gewerbesteuerumlage   | 18.483,42                           | 12.780   | 7.800                              | 7.800                               | 7.800                                   | 7.800   |
|          |                    | 74420000 Allgemeine Umlagen an Gemeinden und Gemeindeverbände                          | 323.767,00                          | 312.280  | 300.885                            | 300.885                             | 300.885                                 | 300.885   |
| F 15     | =                  | Summe der laufenden Auszahlungen aus Verwaltungstätigkeit (Summe F 9 bis F 14)         | 342.250,42                          | 325.060  | 308.685                            | 308.685                             | 308.685                                 | 308.685   |
| F 16     | =                  | Saldo der laufenden Ein- und Auszahlungen aus Verwaltungstätigkeit                     | -11.708,14                          | 520  | 34.000                             | 34.000                              | 34.000                                  | 34.000  |
| F 17     | +                  | Zinseinzahlungen und sonstige Finanzeinzahlungen                                       | 2.686,90                            | 800  | 1.600                              | 1.600                               | 1.600                                   | 1.600   |
|          |                    | 67143000 von Gemeinden und Gemeindeverbänden   | 2.496,90                            | 800  | 1.600                              | 1.600                               | 1.600                                   | 1.600   |
|          |                    | 67920000 Vollverzinsung aus Gewerbesteuer (§ 233a AO)                                  | 190,00                              | 0  | 0                                  | 0                                   | 0                                       | 0   |
| F 18     | -                  | Zinsauszahlungen und sonstige Finanzauszahlungen                                       | 11,07                               | 0  | 0                                  | 0                                   | 0                                       | 0   |
|          |                    | 77510000 an inländische Kreditinstitute  | 11,07                               | 0  | 0                                  | 0                                   | 0                                       | 0   |
| F 19     | =                  | Saldo der Zins- und der sonstigen Finanzein- und -auszahlungen                         | 2.675,83                            | 800  | 1.600                              | 1.600                               | 1.600                                   | 1.600   |
| F 20     | =                  | Saldo der ordentlichen Ein- und Auszahlungen (Summe F 16 + F 19)                       | -9.032,31                           | 1.320  | 35.600                             | 35.600                              | 35.600                                  | 35.600  |
| F 23     |                    | Summe der ordentlichen und außerordentlichen Ein- und Auszahlungen (Summe F 21 + F 22) | -9.032,31                           | 1.320  | 35.600                             | 35.600                              | 35.600                                  | 35.600  |
| F 34     | =                  | Finanzmittelüberschuss /-fehlbetrag des Teilhaushalts (Summe F 23 + F 33)              | -9.032,31                           | 1.320  | 35.600                             | 35.600                              | 35.600                                  | 35.600  |

\*\*\* Ende der Liste "Teilfinanzhaushalt" \*\*\*



# Ergebnishaushalt 2026 / 2027

Gemeinde: 23 Ortsgemeinde Lichtenborn

Datum: 17.11.2025

Uhrzeit: 10:27:01

| lfd. Nr. | Ergebnishaushalt  | Ergebnis des Haushalts-vorvorjahres | Ansätze des Haushalts-vorjahres einschl. Nachträge | Ansatz des ersten Haushalts-jahres | Ansatz des zweiten Haushalts-jahres | Planungsdaten des Haushalts-folgejahres | Planungsdaten des zweiten Haushalts-folgejahres |
|----------|---|-------------------------------------|--|------------------------------------|-------------------------------------|---|---|
|          |   | 2024                                | 2025   | 2026                               | 2027                                | 2028                                    | 2029  |
|          |   | in €                                | in €   | in €                               | in €                                | in €                                    | in €  |
| E 1      | Steuern und ähnliche Abgaben  | 280.126,54                          | 282.430  | 249.800                            | 249.800                             | 249.800                                 | 249.800   |
|          | 40110000 Grundsteuer A  | 10.056,00                           | 10.100   | 15.400                             | 15.400                              | 15.400                                  | 15.400  |
|          | 40120000 Grundsteuer B  | 20.514,00                           | 20.500   | 33.300                             | 33.300                              | 33.300                                  | 33.300  |
|          | 40130000 Gewerbesteuer  | 132.900,00                          | 138.000  | 84.400                             | 84.400                              | 84.400                                  | 84.400  |
|          | 40210000 Gemeindeanteil an der Einkommensteuer  | 97.631,49                           | 97.000   | 100.000                            | 100.000                             | 100.000                                 | 100.000   |
|          | 40220000 Gemeindeanteil an der Umsatzsteuer   | 4.232,05                            | 4.800  | 4.500                              | 4.500                               | 4.500                                   | 4.500   |
|          | 40330000 Hundesteuer  | 1.400,00                            | 1.750  | 1.200                              | 1.200                               | 1.200                                   | 1.200   |
|          | 40521000 Familienleistungsausgleich   | 13.393,00                           | 10.280   | 11.000                             | 11.000                              | 11.000                                  | 11.000  |
| E 2      | + Zuwendungen, allgemeine Umlagen und sonstige Transfererträge  | 103.455,62                          | 92.906   | 150.956                            | 150.886                             | 150.658                                 | 150.306   |
|          | 41111000 Schlüsselzuweisung A   | 41.256,00                           | 28.050   | 92.885                             | 92.885                              | 92.885                                  | 92.885  |
|          | 41112000 Schlüsselzuweisung B1  | 7.719,00                            | 15.100   | 0                                  | 0                                   | 0                                       | 0   |
|          | 41443000 von Gemeinden und Gemeindeverbänden  | 0,00                                | 125  | 125                                | 125                                 | 125                                     | 125   |
|          | 41451000 von privaten Unternehmen   | 36.646,81                           | 33.070   | 42.080                             | 42.080                              | 42.080                                  | 42.080  |
|          | 41459000 vom sonstigen privaten Bereich   | 5.474,21                            | 5.500  | 5.500                              | 5.500                               | 5.500                                   | 5.500   |
|          | 41510000 Sonderposten aus Zuwendungen   | 12.359,60                           | 11.061   | 10.366                             | 10.296                              | 10.068                                  | 9.716   |
| E 3      | + Erträge der sozialen Sicherung  | 0,00                                | 0  | 0                                  | 0                                   | 0                                       | 0   |
| E 4      | + Öffentlich-rechtliche Leistungsentgelte   | 13.360,58                           | 11.895   | 15.575                             | 15.487                              | 15.435                                  | 15.435  |
|          | 43210000 Entgelte für die Benutzung von öffentlichen Einrichtungen und für wirtschaftliche Dienstleistungen | 2.055,00                            | 1.000  | 2.500                              | 2.500                               | 2.500                                   | 2.500   |
|          | 43224000 für das Bestattungswesen   | 88,69                               | 55   | 40                                 | 40                                  | 40                                      | 40  |
|          | 43224100 lfd. Unterhaltungsgebühren-Vorauszahlungen-  | 3.875,00                            | 3.850  | 3.500                              | 3.450                               | 3.450                                   | 3.450   |
|          | 43224200 lfd. Unterhaltungsgebühren-Abrechnung-   | -1.912,36                           | 0  | 0                                  | 0                                   | 0                                       | 0   |
|          | 43224500 Nutzungsrechte Friedhof  | 320,00                              | 0  | 150                                | 150                                 | 150                                     | 150   |
|          | 43230000 Entgelte für die Unterhaltung von Straßen, Wirtschaftswegen u.a. öffentlichen Einrichtungen        | 12,08                               | 0  | 0                                  | 0                                   | 0                                       | 0   |
|          | 43700000 Erträge aus der Auflösung von Sonderposten für Beiträge und ähnliche Entgelte                      | 8.148,17                            | 6.159  | 9.100                              | 9.100                               | 9.100                                   | 9.100   |
|          | 43900000 Erträge aus der Auflösung von Sonderposten für Grabnutzungsentgelte                                | 500,00                              | 806  | 0                                  | 0                                   | 0                                       | 0   |
|          | 43920000 Erträge aus der Auflösung von Sonderposten für Vorauszahlungen                                     | 274,00                              | 25   | 285                                | 247                                 | 195                                     | 195   |
| E 5      | + Privatrechtliche Leistungsentgelte  | 10.404,40                           | 7.320  | 7.320                              | 7.320                               | 7.320                                   | 7.320   |
|          | 44120000 Miete Sitzungslokal  | 500,00                              | 500  | 500                                | 500                                 | 500                                     | 500   |
|          | 44120100 Miete Mietobjekte  | 5.900,00                            | 6.600  | 6.600                              | 6.600                               | 6.600                                   | 6.600   |
|          | 44120200 Pachten Grundstücke  | 4.004,40                            | 220  | 220                                | 220                                 | 220                                     | 220   |
| E 6      | + Kostenerstattungen und Kostenumlagen  | 7.081,06                            | 9.402  | 8.000                              | 8.000                               | 8.000                                   | 8.000   |
|          | 44243000 von Gemeinden und Gemeindeverbänden  | 1.902,99                            | 2.000  | 2.000                              | 2.000                               | 2.000                                   | 2.000   |
|          | 44250000 Erstattungen   | 134,07                              | 2.202  | 200                                | 200                                 | 200                                     | 200   |
|          | 44250100 Abschläge Nebenkosten Mietobjekte  | 5.044,00                            | 5.200  | 5.800                              | 5.800                               | 5.800                                   | 5.800   |
| E 7      | + Sonstige laufende Erträge   | 14.083,16                           | 13.725   | 13.725                             | 13.725                              | 13.725                                  | 13.725  |
|          | 46250000 Konzessionsabgaben   | 11.359,16                           | 11.000   | 11.000                             | 11.000                              | 11.000                                  | 11.000  |
|          | 46614000 Erträge aus der Auflösung von Rückstellungen   | 2.724,00                            | 2.725  | 2.725                              | 2.725                               | 2.725                                   | 2.725   |
| E 8      | = Summe der laufenden Erträge aus Verwaltungstätigkeit (Summe E 1 bis E 7)                                  | 428.511,36                          | 417.678  | 445.376                            | 445.218                             | 444.938                                 | 444.586   |
| E 9      | - Personal- und Versorgungsaufwendungen   | 23.469,66                           | 24.959   | 22.909                             | 23.009                              | 23.009                                  | 23.009  |
|          | 50110000 Bürgermeister  | 9.689,16                            | 10.300   | 10.300                             | 10.300                              | 10.300                                  | 10.300  |
|          | 50220000 Entgelt Arbeitnehmer   | 6.948,88                            | 7.700  | 6.000                              | 6.100                               | 6.100                                   | 6.100   |



# Ergebnishaushalt 2026 / 2027

Gemeinde: 23 Ortsgemeinde Lichtenborn

Datum: 17.11.2025

Uhrzeit: 10:27:01

| lfd. Nr. | Ergebnishaushalt |  | Ergebnis des Haushalts-vorjahres | Ansätze des Haushalts-vorjahres einschl. Nachträge | Ansatz des ersten Haushalts-jahres | Ansatz des zweiten Haushalts-jahres | Planungsdaten des Haushalts-folgejahres | Planungsdaten des zweiten Haushalts-folgejahres |
|----------|------------------|--|----------------------------------|--|------------------------------------|-------------------------------------|---|---|
|          |                  |  | 2024                             | 2025   | 2026                               | 2027                                | 2028                                    | 2029  |
|          |                  |  | in €                             | in €   | in €                               | in €                                | in €                                    | in €  |
| E 10     | -                | 50420000 Arbeitnehmer Sozial   | 2.073,62                         | 2.200  | 1.850                              | 1.850                               | 1.850                                   | 1.850   |
|          |                  | 51130000 ehrenamtlich Tätige   | 2.724,00                         | 2.725  | 2.725                              | 2.725                               | 2.725                                   | 2.725   |
|          |                  | 51700000 Zuführungen zu Ehrensoldrückstellungen Ehrensold  | 2.034,00                         | 2.034  | 2.034                              | 2.034                               | 2.034                                   | 2.034   |
|          |                  | Aufwendungen für Sach- und Dienstleistungen  | 107.043,38                       | 97.121   | 73.002                             | 72.811                              | 72.759                                  | 72.759  |
|          |                  | 52200000 Aufwendungen für Energie / Wasser / Abwasser / Abfall   | 19.395,59                        | 16.310   | 15.910                             | 16.010                              | 16.010                                  | 16.010  |
|          |                  | 52320000 Bewirtschaftung der Grundstücke, Außenanlagen, Gebäude und Gebäudeeinrichtungen   | 13.209,53                        | 3.471  | 3.842                              | 3.551                               | 3.499                                   | 3.499   |
|          |                  | 52321000 Grundstücke   | 618,02                           | 2.000  | 2.000                              | 2.000                               | 2.000                                   | 2.000   |
|          |                  | 52338000 Straßen, Wege, Plätze und Verkehrslenkungsanlagen   | 5.046,05                         | 8.500  | 8.500                              | 8.500                               | 8.500                                   | 8.500   |
|          |                  | 52338100 Unterhaltung/Instandsetzung "Stalbacher Straße"   | 0,00                             | 26.500   | 0                                  | 0                                   | 0                                       | 0   |
|          |                  | 52370000 Unterhaltung der Betriebs- und Geschäftsausstattung   | 3.128,04                         | 3.200  | 3.200                              | 3.200                               | 3.200                                   | 3.200   |
|          |                  | 52380000 Geringwertige Geräte, Ausstattungs-, Ausrüstungs- und sonstige Gebrauchsgegenstände   | 1.413,40                         | 1.500  | 1.500                              | 1.500                               | 1.500                                   | 1.500   |
|          |                  | 52440000 Laborbedarf, Werkstättenbedarf, Lebensmittel, Arzneimittel, Verbandstoffe, Sanitätsverbrauchsmaterial, Baumaterial, sonstiger Anstaltsbedarf, Saat- und Pflanzgut | 183,33                           | 125  | 125                                | 125                                 | 125                                     | 125   |
|          |                  | 52470000 Sonstige Verbrauchsmittel   | 0,00                             | 150  | 150                                | 150                                 | 150                                     | 150   |
|          |                  | 52531000 an Eigenbetriebe  | 3.118,13                         | 3.000  | 3.000                              | 3.000                               | 3.000                                   | 3.000   |
|          |                  | 52543000 an Gemeinden und Gemeindeverbände   | 24.960,03                        | 31.000   | 34.000                             | 34.000                              | 34.000                                  | 34.000  |
|          |                  | 52550000 an den privaten Bereich   | 170,00                           | 1.365  | 775                                | 775                                 | 775                                     | 775   |
| E 11     | -                | 52911000 Aufwendungen anl. Hochwasser 2021   | 35.801,26                        | 0  | 0                                  | 0                                   | 0                                       | 0   |
|          |                  | Abschreibungen   | 25.441,96                        | 20.941   | 24.517                             | 24.448                              | 24.220                                  | 23.436  |
|          |                  | 53440000 mit Kulturanlagen   | 93,00                            | 86   | 93                                 | 93                                  | 93                                      | 93  |
|          |                  | 53490000 mit sonstigen Gebäuden  | 3.613,00                         | 3.416  | 3.613                              | 3.613                               | 3.613                                   | 3.613   |
|          |                  | 53580000 Straßen, Wege, Plätze und Verkehrslenkungsanlagen   | 16.797,84                        | 13.456   | 15.802                             | 15.802                              | 15.802                                  | 15.802  |
|          |                  | 53690000 sonstige Gebäuden   | 319,00                           | 319  | 319                                | 319                                 | 319                                     | 319   |
|          |                  | 53810000 Fahrzeuge   | 0,00                             | 0  | 490                                | 490                                 | 490                                     | 490   |
|          |                  | 53820000 Maschinen und technische Anlagen  | 17,65                            | 0  | 208                                | 208                                 | 208                                     | 208   |
|          |                  | 53833000 Geschäftsausstattung  | 258,00                           | 258  | 258                                | 258                                 | 258                                     | 258   |
|          |                  | 53850000 Betriebs- und Geschäftsausstattung  | 4.343,47                         | 3.406  | 3.734                              | 3.665                               | 3.437                                   | 2.653   |
| E 12     | -                | Zuwendungen, Umlagen und sonstige Transferaufwendungen   | 342.650,42                       | 325.460  | 309.085                            | 309.085                             | 309.085                                 | 309.085   |
|          |                  | 54150000 an den privaten Bereich   | 200,00                           | 200  | 200                                | 200                                 | 200                                     | 200   |
|          |                  | 54159000 an den sonstigen privaten Bereich   | 200,00                           | 200  | 200                                | 200                                 | 200                                     | 200   |
|          |                  | 54310000 Gewerbesteuerumlage   | 18.483,42                        | 12.780   | 7.800                              | 7.800                               | 7.800                                   | 7.800   |
|          |                  | 54420000 Allgemeine Umlagen an Gemeindeverbände  | 323.767,00                       | 312.280  | 300.885                            | 300.885                             | 300.885                                 | 300.885   |
| E 13     | -                | Aufwendungen der sozialen Sicherung  | 0,00                             | 0  | 0                                  | 0                                   | 0                                       | 0   |
| E 14     | -                | Sonstige laufende Aufwendungen   | 15.900,17                        | 5.144  | 6.607                              | 6.610                               | 6.560                                   | 6.560   |
|          |                  | 56140000 Aufwendungen für allgemeine Betreuung der Bediensteten  | 251,54                           | 250  | 250                                | 250                                 | 250                                     | 250   |
|          |                  | 56210000 Miete Sitzungslokal   | 500,00                           | 500  | 500                                | 500                                 | 500                                     | 500   |
|          |                  | 56210100 Mieten und Pachten  | 10,23                            | 15   | 15                                 | 15                                  | 15                                      | 15  |
|          |                  | 56255000 Aufwendungen für die Erstellung von Bebauungsplänen   | 9.520,00                         | 0  | 0                                  | 0                                   | 0                                       | 0   |
|          |                  | 56310000 Büromaterial  | 91,72                            | 200  | 300                                | 300                                 | 300                                     | 300   |



# Ergebnishaushalt 2026 / 2027

Gemeinde: 23 Ortsgemeinde Lichtenborn

Datum: 17.11.2025

Uhrzeit: 10:27:01

| fd. Nr. | Ergebnishaushalt |   | Ergebnis des Haushalts-vorvorjahres | Ansätze des Haushalts-vorjahres einschl. Nachträge | Ansatz des ersten Haushalts-jahres | Ansatz des zweiten Haushalts-jahres | Planungs-daten des Haushalts-folgejahres | Planungs-daten des zweiten Haushalts-folgejahres |
|---------|------------------|---|-------------------------------------|--|------------------------------------|-------------------------------------|--|--|
|         |                  |   | 2024                                | 2025   | 2026                               | 2027                                | 2028                                     | 2029   |
|         |                  |   | in €                                | in €   | in €                               | in €                                | in €                                     | in €   |
|         |                  | 56341000 Fernmeldegebühren  | 0,00                                | 0  | 1.200                              | 1.200                               | 1.200                                    | 1.200  |
|         |                  | 56410000 Versicherungsbeiträge  | 1.452,63                            | 1.500  | 1.500                              | 1.500                               | 1.500                                    | 1.500  |
|         |                  | 56411000 Gebäudeversicherungen  | 1.255,59                            | 1.274  | 1.312                              | 1.315                               | 1.265                                    | 1.265  |
|         |                  | 56430000 Sonstige Beiträge  | 197,38                              | 200  | 220                                | 220                                 | 220                                      | 220  |
|         |                  | 56520000 Verluste aus Wertminderungen und dem Abgang von Gegenständen des Umlaufvermögens (außer Vorräten und Wertpapieren) | 731,49                              | 0  | 0                                  | 0                                   | 0  | 0  |
|         |                  | 56551000 Einzelwertberichtigung   | -29,06                              | 0  | 0                                  | 0                                   | 0  | 0  |
|         |                  | 56810000 Grundsteuer  | 101,00                              | 105  | 210                                | 210                                 | 210                                      | 210  |
|         |                  | 56920000 Verfügungsmittel   | 0,00                                | 100  | 100                                | 100                                 | 100                                      | 100  |
|         |                  | 56930000 Repräsentationen   | 1.817,65                            | 1.000  | 1.000                              | 1.000                               | 1.000                                    | 1.000  |
| E 15    | =                | Summe der laufenden Aufwendungen aus Verwaltungstätigkeit (Summe E 9 bis E 14)  | 514.505,59                          | 473.625  | 436.120                            | 435.963                             | 435.633                                  | 434.849  |
| E 16    | =                | Laufendes Ergebnis aus Verwaltungstätigkeit (Saldo E 8 und E 15)  | -85.994,23                          | -55.947  | 9.256                              | 9.255                               | 9.305                                    | 9.737  |
| E 17    | +                | Zinserträge und sonstige Finanzerträge  | 2.686,90                            | 800  | 1.600                              | 1.600                               | 1.600                                    | 1.600  |
|         |                  | 47143000 von Gemeinden und Gemeindeverbänden  | 2.496,90                            | 800  | 1.600                              | 1.600                               | 1.600                                    | 1.600  |
|         |                  | 47920000 Vollverzinsung aus Gewerbesteuer (§ 233a AO)   | 190,00                              | 0  | 0                                  | 0                                   | 0  | 0  |
| E 18    | -                | Zinsaufwendungen und sonstige Finanzaufwendungen  | 11,07                               | 0  | 0                                  | 0                                   | 0  | 0  |
|         |                  | 57510000 an inländische Kreditinstitute   | 11,07                               | 0  | 0                                  | 0                                   | 0  | 0  |
| E 19    | =                | Saldo der Zins- und sonstigen Finanzerträge und -aufwendungen (Saldo E 17 und E 18)   | 2.675,83                            | 800  | 1.600                              | 1.600                               | 1.600                                    | 1.600  |
| E 20    | =                | Ordentliches Ergebnis (Summe E 16 und E 19)   | -83.318,40                          | -55.147  | 10.856                             | 10.855                              | 10.905                                   | 11.337   |
| E 21    |                  | Außerordentliches Ergebnis  | 0,00                                | 0  | 0                                  | 0                                   | 0  | 0  |
| E 22    |                  | Saldo aus internen Leistungsbeziehungen   | 0,00                                | 0  | 0                                  | 0                                   | 100                                      | 100  |
| E 23    | =                | Jahresergebnis (Jahresüberschuss / Jahresfehlbetrag) (Summe E 20 bis E 22)  | -83.318,40                          | -55.147  | 10.856                             | 10.855                              | 11.005                                   | 11.437   |

\*\*\* Ende der Liste "Ergebnishaushalt" \*\*\*





# Finanzhaushalt 2026 / 2027

Gemeinde: 23 Ortsgemeinde Lichtenborn

Datum: 17.11.2025

Uhrzeit: 10:27:32

| lfd. Nr. | Finanzhaushalt |  | Ergebnis des Haushalts-<br>vorvorjahres | Ansätze des Haushalts-<br>vorjahres<br>einschl.<br>Nachträge | Ansatz des ersten<br>Haushalts-<br>jahres | Ansatz des zweiten<br>Haushalts-<br>jahres | Planungs-<br>daten des<br>Haushalts-<br>folgejahres | Planungs-<br>daten des<br>zweiten<br>Haushalts-<br>folgejahres |
|----------|----------------|--|---|--|---|--|---|--|
|          |                |  | 2024                                    | 2025   | 2026                                      | 2027                                       | 2028  | 2029   |
|          |                |  | in €                                    | in €   | in €                                      | in €                                       | in €  | in €   |
| F 1      | +              | Steuern und ähnliche Abgaben   | 281.567,28                              | 282.430  | 249.800                                   | 249.800                                    | 249.800   | 249.800  |
|          |                | 60110000 Grundsteuer A   | 10.132,18                               | 10.100   | 15.400                                    | 15.400                                     | 15.400  | 15.400   |
|          |                | 60120000 Grundsteuer B   | 20.430,50                               | 20.500   | 33.300                                    | 33.300                                     | 33.300  | 33.300   |
|          |                | 60130000 Gewerbesteuer   | 134.319,00                              | 138.000  | 84.400                                    | 84.400                                     | 84.400  | 84.400   |
|          |                | 60210000 Gemeindeanteil an der Einkommensteuer   | 97.631,49                               | 97.000   | 100.000                                   | 100.000                                    | 100.000   | 100.000  |
|          |                | 60220000 Gemeindeanteil an der Umsatzsteuer  | 4.232,05                                | 4.800  | 4.500                                     | 4.500                                      | 4.500   | 4.500  |
|          |                | 60330000 Hundesteuer   | 1.429,06                                | 1.750  | 1.200                                     | 1.200                                      | 1.200   | 1.200  |
|          |                | 60521000 Familienleistungsausgleich  | 13.393,00                               | 10.280   | 11.000                                    | 11.000                                     | 11.000  | 11.000   |
| F 2      | +              | Zuwendungen, allgemeine Umlagen und sonstige<br>Transfereinzahlungen   | 91.143,02                               | 81.845   | 140.590                                   | 140.590                                    | 140.590   | 140.590  |
|          |                | 61111000 Schlüsselzuweisung A  | 41.256,00                               | 28.050   | 92.885                                    | 92.885                                     | 92.885  | 92.885   |
|          |                | 61112000 Schlüsselzuweisung B1   | 7.719,00                                | 15.100   | 0   | 0  | 0   | 0  |
|          |                | 61443000 von Gemeinden und Gemeindeverbänden   | 0,00                                    | 125  | 125                                       | 125  | 125   | 125  |
|          |                | 61451000 von privaten Unternehmen  | 36.693,81                               | 33.070   | 42.080                                    | 42.080                                     | 42.080  | 42.080   |
|          |                | 61459000 vom sonstigen privaten Bereich  | 5.474,21                                | 5.500  | 5.500                                     | 5.500                                      | 5.500   | 5.500  |
| F 3      | +              | Einzahlungen der sozialen Sicherung  | 0,00                                    | 0  | 0   | 0  | 0   | 0  |
| F 4      | +              | Öffentlich-rechtliche Leistungsentgelte  | 8.028,04                                | 4.905  | 6.190                                     | 6.140                                      | 6.140   | 6.140  |
|          |                | 63210000 Entgelte für die Benutzung von öffentlichen<br>Einrichtungen und für wirtschaftliche Dienstleistungen | 2.055,00                                | 1.000  | 2.500                                     | 2.500                                      | 2.500   | 2.500  |
|          |                | 63224000 für das Bestattungswesen  | 88,69                                   | 55   | 40  | 40   | 40  | 40   |
|          |                | 63224100 Lfd. Unterhaltungsgebühren - Vorauszahlung -  | 3.875,00                                | 3.850  | 3.500                                     | 3.450                                      | 3.450   | 3.450  |
|          |                | 63224200 Lfd. Unterhaltungsgebühren- Abrechnung -  | 1.677,27                                | 0  | 0   | 0  | 0   | 0  |
|          |                | 63224500 Nutzungsrechte  | 320,00                                  | 0  | 150                                       | 150  | 150   | 150  |
|          |                | 63230000 Entgelte für die Unterhaltung von Straßen,<br>Wirtschaftswegen u.a. öffentlichen Einrichtungen        | 12,08                                   | 0  | 0   | 0  | 0   | 0  |
| F 5      | +              | Privatrechtliche Leistungsentgelte   | 10.404,40                               | 7.320  | 7.320                                     | 7.320                                      | 7.320   | 7.320  |
|          |                | 64120000 Miete Sitzungslokal   | 500,00                                  | 500  | 500                                       | 500  | 500   | 500  |
|          |                | 64120100 Miete Mietobjekte   | 5.900,00                                | 6.600  | 6.600                                     | 6.600                                      | 6.600   | 6.600  |
|          |                | 64120200 Pachten Grundstücke   | 4.004,40                                | 220  | 220                                       | 220  | 220   | 220  |
| F 6      | +              | Kostenerstattungen und Kostenumlagen   | 6.088,13                                | 9.402  | 8.000                                     | 8.000                                      | 8.000   | 8.000  |
|          |                | 64243000 von Gemeinden und Gemeindeverbänden   | 910,06                                  | 2.000  | 2.000                                     | 2.000                                      | 2.000   | 2.000  |
|          |                | 64250000 Erstattungen  | 134,07                                  | 2.202  | 200                                       | 200  | 200   | 200  |
|          |                | 64250100 Abschläge Nebenkosten Mietobjekte   | 5.044,00                                | 5.200  | 5.800                                     | 5.800                                      | 5.800   | 5.800  |
| F 7      | +              | Sonstige laufende Einzahlungen   | 11.359,16                               | 11.000   | 11.000                                    | 11.000                                     | 11.000  | 11.000   |
|          |                | 66250000 Konzessionsabgaben  | 11.359,16                               | 11.000   | 11.000                                    | 11.000                                     | 11.000  | 11.000   |
| F 8      | =              | Summe der laufenden Einzahlungen aus<br>Verwaltungstätigkeit (Summe F 1 bis F 7)                               | 408.590,03                              | 396.902  | 422.900                                   | 422.850                                    | 422.850   | 422.850  |
| F 9      | -              | Personal- und Versorgungsauszahlungen  | 21.435,66                               | 22.925   | 20.875                                    | 20.975                                     | 20.975  | 20.975   |
|          |                | 70110000 Bürgermeister   | 9.689,16                                | 10.300   | 10.300                                    | 10.300                                     | 10.300  | 10.300   |
|          |                | 70220000 Entgelte Arbeitnehmer   | 6.948,88                                | 7.700  | 6.000                                     | 6.100                                      | 6.100   | 6.100  |
|          |                | 70420000 Arbeitnehmer Sozial   | 2.073,62                                | 2.200  | 1.850                                     | 1.850                                      | 1.850   | 1.850  |
|          |                | 71130000 ehrenamtlich Tätige   | 2.724,00                                | 2.725  | 2.725                                     | 2.725                                      | 2.725   | 2.725  |
| F 10     | -              | Auszahlungen für Sach- und Dienstleistungen  | 116.302,45                              | 97.121   | 73.002                                    | 72.811                                     | 72.759  | 72.759   |
|          |                | 72200000 Auszahlungen für Energie / Wasser / Abwasser /<br>Abfall  | 19.395,59                               | 16.310   | 15.910                                    | 16.010                                     | 16.010  | 16.010   |
|          |                | 72320000 Bewirtschaftung der Grundstücke, Außenanlagen,<br>Gebäude und Gebäudeeinrichtungen                    | 22.116,32                               | 3.471  | 3.842                                     | 3.551                                      | 3.499   | 3.499  |
|          |                | 72321000 Grundstücke   | 618,02                                  | 2.000  | 2.000                                     | 2.000                                      | 2.000   | 2.000  |



# Finanzhaushalt 2026 / 2027

Gemeinde: 23 Ortsgemeinde Lichtenborn

Datum: 17.11.2025

Uhrzeit: 10:27:32

| lfd. Nr. | Finanzhaushalt |  | Ergebnis des Haushalts-vorvorjahres | Ansätze des Haushalts-vorjahres einschl. Nachträge | Ansatz des ersten Haushalts-jahres | Ansatz des zweiten Haushalts-jahres | Planungs-daten des Haushalts-folgejahres | Planungs-daten des zweiten Haushalts-folgejahres |
|----------|----------------|--|-------------------------------------|--|------------------------------------|-------------------------------------|--|--|
|          |                |  | 2024                                | 2025   | 2026                               | 2027                                | 2028                                     | 2029   |
|          |                |  | in €                                | in €   | in €                               | in €                                | in €                                     | in €   |
| F 12     | -              | 72338000 Straßen, Wege, Plätze und Verkehrsmittelanlagen   | 5.046,05                            | 35.000   | 8.500                              | 8.500                               | 8.500                                    | 8.500  |
|          |                | 72370000 Unterhaltung der Betriebs- und Geschäftsausstattung   | 3.128,04                            | 3.200  | 3.200                              | 3.200                               | 3.200                                    | 3.200  |
|          |                | 72380000 Geringwertige Geräte, Ausstattungs-, Ausrüstungs- und sonstige Gebrauchsgegenstände   | 1.413,40                            | 1.500  | 1.500                              | 1.500                               | 1.500                                    | 1.500  |
|          |                | 72440000 Laborbedarf, Werkstättenbedarf, Lebensmittel, Arzneimittel, Verbandstoffe, Sanitätsverbrauchsmaterial, Baumaterial, sonstiger Anstaltsbedarf, Saat- und Pflanzgut | 183,33                              | 125  | 125                                | 125                                 | 125                                      | 125  |
|          |                | 72470000 Sonstige Verbrauchsmittel   | 0,00                                | 150  | 150                                | 150                                 | 150                                      | 150  |
|          |                | 72531000 an Eigenbetriebe  | 3.118,13                            | 3.000  | 3.000                              | 3.000                               | 3.000                                    | 3.000  |
|          |                | 72543000 an die Gemeinden und Gemeindeverbände   | 25.312,31                           | 31.000   | 34.000                             | 34.000                              | 34.000                                   | 34.000   |
|          |                | 72550000 an den privaten Bereich   | 170,00                              | 1.365  | 775                                | 775                                 | 775                                      | 775  |
|          |                | 72910000 Sonstige Auszahlungen für Sachleistungen  | 35.801,26                           | 0  | 0                                  | 0                                   | 0  | 0  |
|          | -              | Zuwendungen, Umlagen und sonstige Transferauszahlungen   | 342.650,42                          | 325.460  | 309.085                            | 309.085                             | 309.085                                  | 309.085  |
|          |                | 74150000 an den privaten Bereich   | 200,00                              | 200  | 200                                | 200                                 | 200                                      | 200  |
|          |                | 74159000 an den sonstigen privaten Bereich   | 200,00                              | 200  | 200                                | 200                                 | 200                                      | 200  |
|          |                | 74310000 Gewerbesteuerumlage   | 18.483,42                           | 12.780   | 7.800                              | 7.800                               | 7.800                                    | 7.800  |
|          |                | 74420000 Allgemeine Umlagen an Gemeinden und Gemeindeverbände  | 323.767,00                          | 312.280  | 300.885                            | 300.885                             | 300.885                                  | 300.885  |
| F 13     | -              | Auszahlungen der sozialen Sicherung  | 0,00                                | 0  | 0                                  | 0                                   | 0  | 0  |
| F 14     | -              | Sonstige laufende Auszahlungen   | 15.197,74                           | 5.144  | 6.607                              | 6.610                               | 6.560                                    | 6.560  |
|          |                | 76140000 Auszahlungen für allgemeine Betreuung der Bediensteten  | 251,54                              | 250  | 250                                | 250                                 | 250                                      | 250  |
|          |                | 76210000 Miete Sitzungslokal   | 500,00                              | 500  | 500                                | 500                                 | 500                                      | 500  |
|          |                | 76210100 Mieten und Pachten  | 10,23                               | 15   | 15                                 | 15                                  | 15                                       | 15   |
|          |                | 76250000 Auszahlungen für die Erstellung von Bebauungsplänen   | 9.520,00                            | 0  | 0                                  | 0                                   | 0  | 0  |
|          |                | 76310000 Büromaterial  | 91,72                               | 200  | 300                                | 300                                 | 300                                      | 300  |
|          |                | 76341000 Fernmeldegebühren   | 0,00                                | 0  | 1.200                              | 1.200                               | 1.200                                    | 1.200  |
|          |                | 76410000 Versicherungsbeiträge   | 1.452,63                            | 1.500  | 1.500                              | 1.500                               | 1.500                                    | 1.500  |
|          |                | 76411000 Gebäudeversicherungen   | 1.255,59                            | 1.274  | 1.312                              | 1.315                               | 1.265                                    | 1.265  |
|          |                | 76430000 sonstige Beiträge   | 197,38                              | 200  | 220                                | 220                                 | 220                                      | 220  |
|          |                | 76810000 Grundsteuer   | 101,00                              | 105  | 210                                | 210                                 | 210                                      | 210  |
|          |                | 76920000 Verfügungsmittel  | 0,00                                | 100  | 100                                | 100                                 | 100                                      | 100  |
|          |                | 76930000 Repräsentationen  | 1.817,65                            | 1.000  | 1.000                              | 1.000                               | 1.000                                    | 1.000  |
| F 15     | =              | Summe der laufenden Auszahlungen aus Verwaltungstätigkeit (Summe F 9 bis F 14)   | 495.586,27                          | 450.650  | 409.569                            | 409.481                             | 409.379                                  | 409.379  |
| F 16     | =              | Saldo der laufenden Ein- und Auszahlungen aus Verwaltungstätigkeit (Saldo F 8 und F 15)  | -86.996,24                          | -53.748  | 13.331                             | 13.369                              | 13.471                                   | 13.471   |
| F 17     | +              | Zinseinzahlungen und sonstige Finanzeinzahlungen   | 2.686,90                            | 800  | 1.600                              | 1.600                               | 1.600                                    | 1.600  |
|          |                | 67143000 von Gemeinden und Gemeindeverbänden   | 2.496,90                            | 800  | 1.600                              | 1.600                               | 1.600                                    | 1.600  |
|          |                | 67920000 Vollverzinsung aus Gewerbesteuer (§ 233a AO)  | 190,00                              | 0  | 0                                  | 0                                   | 0  | 0  |
| F 18     | -              | Zinsauszahlungen und sonstige Finanzauszahlungen   | 11,07                               | 0  | 0                                  | 0                                   | 0  | 0  |
|          |                | 77510000 an inländische Kreditinstitute  | 11,07                               | 0  | 0                                  | 0                                   | 0  | 0  |
| F 19     | =              | Saldo der Zins- und der sonstigen Finanzein- und -auszahlungen (Saldo F 17 und F 18)   | 2.675,83                            | 800  | 1.600                              | 1.600                               | 1.600                                    | 1.600  |
| F 20     | =              | Saldo der ordentlichen Ein- und Auszahlungen (Summe F 16 und F 19)   | -84.320,41                          | -52.948  | 14.931                             | 14.969                              | 15.071                                   | 15.071   |



# Finanzhaushalt 2026 / 2027

Gemeinde: 23 Ortsgemeinde Lichtenborn

Datum: 17.11.2025

Uhrzeit: 10:27:32

| lfd. Nr. | Finanzhaushalt |  | Ergebnis des Haushalts-vorvorjahres | Ansätze des Haushalts-vorjahres einschl. Nachträge | Ansatz des ersten Haushalts-jahres | Ansatz des zweiten Haushalts-jahres | Planungsdaten des Haushalts-folgejahres | Planungsdaten des zweiten Haushalts-folgejahres |
|----------|----------------|--|-------------------------------------|--|------------------------------------|-------------------------------------|---|---|
|          |                |  | 2024                                | 2025   | 2026                               | 2027                                | 2028                                    | 2029  |
|          |                |  | in €                                | in €   | in €                               | in €                                | in €                                    | in €  |
| F 21     |                | Saldo der außerordentlichen Ein- und Auszahlungen  | 0,00                                | 0  | 0                                  | 0                                   | 0                                       | 0   |
| F 22     |                | Saldo der Ein- und Auszahlungen aus internen Leistungsbeziehungen  | 0,00                                | 0  | 0                                  | 0                                   | 100                                     | 100   |
| F 23     | =              | Saldo der ordentlichen und außerordentlichen Ein- und Auszahlungen (Summe F 20 bis F 22)                           | -84.320,41                          | -52.948  | 14.931                             | 14.969                              | 15.171                                  | 15.171  |
| F 24     | +              | Einzahlungen aus Investitionszuwendungen   | 9.300,00                            | 271.500  | 9.800                              | 0                                   | 0                                       | 0   |
|          |                | 68142000 von dem Land  | 0,00                                | 112.250  | 4.800                              | 0                                   | 0                                       | 0   |
|          |                | 68143000 von Gemeinden und Gemeindeverbänden   | 0,00                                | 0  | 5.000                              | 0                                   | 0                                       | 0   |
|          |                | 68159000 vom sonstigen privaten Bereich  | 300,00                              | 159.250  | 0                                  | 0                                   | 0                                       | 0   |
|          |                | 68190000 Sonstige  | 9.000,00                            | 0  | 0                                  | 0                                   | 0                                       | 0   |
| F 25     | +              | Einzahlungen aus Beiträgen und ähnlichen Entgelten   | 0,00                                | 58.500   | 0                                  | 0                                   | 0                                       | 0   |
|          |                | 68275000 vom privaten Bereich  | 0,00                                | 58.500   | 0                                  | 0                                   | 0                                       | 0   |
| F 26     | +              | Sonstige Investitionseinzahlungen  | 0,00                                | 0  | 0                                  | 0                                   | 0                                       | 0   |
| F 27     | =              | Summe der Einzahlungen aus Investitionstätigkeit (Summe F 24 bis F 26)   | 9.300,00                            | 330.000  | 9.800                              | 0                                   | 0                                       | 0   |
| F 28     | -              | Auszahlungen für immaterielle Vermögensgegenstände   | 0,00                                | 0  | 0                                  | 0                                   | 0                                       | 0   |
| F 29     | -              | Auszahlungen für Sachanlagen   | 9.016,75                            | 397.500  | 40.850                             | 0                                   | 0                                       | 0   |
|          |                | 78560000 Auszahlungen für Fahrzeuge, Maschinen und technische Anlagen  | 2.083,65                            | 0  | 0                                  | 0                                   | 0                                       | 0   |
|          |                | 78571000 Auszahlungen für bewegliche Sachen des Anlagevermögens oberhalb der Wertgrenze i.H.v. 410,00 Euro         | 2.372,27                            | 0  | 0                                  | 0                                   | 0                                       | 0   |
|          |                | 78590000 Auszahlungen für Anlagen im Bau und für geleistete Anzahlungen  | 4.560,83                            | 397.500  | 40.850                             | 0                                   | 0                                       | 0   |
| F 30     | -              | Auszahlungen für Finanzanlagen   | 0,00                                | 0  | 0                                  | 0                                   | 0                                       | 0   |
| F 31     | -              | Sonstige Investitionsauszahlungen  | 0,00                                | 0  | 0                                  | 0                                   | 0                                       | 0   |
| F 32     | -              | Summe der Auszahlungen aus Investitionstätigkeit (Summe F 28 bis F 31)   | 9.016,75                            | 397.500  | 40.850                             | 0                                   | 0                                       | 0   |
| F 33     | =              | Saldo der Ein- und Auszahlungen aus Investitionstätigkeit (Saldo F 27 und F 32)                                    | 283,25                              | -67.500  | -31.050                            | 0                                   | 0                                       | 0   |
| F 34     | =              | Finanzmittelüberschuss /-fehlbetrag (Summe F 23 und F 33)  | -84.037,16                          | -120.448   | -16.119                            | 14.969                              | 15.171                                  | 15.171  |
| F 35     | +              | Aufnahme von Investitionskrediten  | 0,00                                | 0  | 0                                  | 0                                   | 0                                       | 0   |
| F 36     | -              | Tilgung von Investitionskrediten   | 2.106,92                            | 0  | 0                                  | 0                                   | 0                                       | 0   |
|          |                | 79250000 vom inländischen Geldmarkt  | 2.106,92                            | 0  | 0                                  | 0                                   | 0                                       | 0   |
| F 37     | =              | Saldo der Ein- und Auszahlungen aus Investitionskrediten (Saldo F 35 und F 36)                                     | -2.106,92                           | 0  | 0                                  | 0                                   | 0                                       | 0   |
| F 38     |                | Veränderung der Forderungen gegenüber der Verbandsgemeinde im Rahmen der Einheitskasse (ohne durchlaufende Gelder) | 86.144,08                           | 120.448  | 16.119                             | -14.969                             | -15.171                                 | -15.171   |
| F 39     |                | Veränderung der Verbindlichkeiten gegenüber der Verbandsgemeinde im Rahmen der Einheitskasse                       | 0,00                                | 0  | 0                                  | 0                                   | 0                                       | 0   |
| F 40     | =              | Saldo der Ein- und Auszahlungen aus Finanzierungstätigkeit (Summe F 37 bis F 39)                                   | 84.037,16                           | 120.448  | 16.119                             | -14.969                             | -15.171                                 | -15.171   |
| F 41     |                | Saldo der durchlaufenden Gelder  | 0,00                                | 0  | 0                                  | 0                                   | 0                                       | 0   |
| F 42     | =              | Verwendung Finanzmittelüberschuss / Deckung Finanzmittelfehlbetrag (Summe F 40 und F 41)                           | 84.037,16                           | 120.448  | 16.119                             | -14.969                             | -15.171                                 | -15.171   |
| F 43     | =              | Veränderung der liquiden Mittel (einschl. durchlaufende Gelder) (Saldo F 41 und F 38)                              | 86.144,08                           | 120.448  | 16.119                             | -14.969                             | -15.171                                 | -15.171   |
|          |                | nachrichtlich:   |                                     |  |                                    |                                     |   |   |



# Finanzhaushalt 2026 / 2027

Datum: 17.11.2025

Uhrzeit: 10:27:32

Gemeinde: 23 Ortsgemeinde Lichtenborn

| lfd. Nr. | Finanzhaushalt                                 | Ergebnis des Haushalts-vorvorjahres | Ansätze des Haushalts-vorjahres einschl. Nachträge | Ansatz des ersten Haushalts-jahres | Ansatz des zweiten Haushalts-jahres | Planungsdaten des Haushalts-folgejahres | Planungsdaten des zweiten Haushalts-folgejahres |
|----------|--|-------------------------------------|--|------------------------------------|-------------------------------------|---|---|
|          |  | 2024                                | 2025   | 2026                               | 2027                                | 2028                                    | 2029  |
|          |  | in €                                | in €   | in €                               | in €                                | in €                                    | in €  |
| F 44     | Ausgleich Finanzhaushalt (Saldo F 23 und F 36) | -86.427,33                          | -52.948  | 14.931                             | 14.969                              | 15.171                                  | 15.171  |
| F 45     | Mindest-Rückführungsbetrag gemäß Tilgungsplan  | 0,00                                | 0  | 0                                  | 0                                   | 0                                       | 0   |

\*\*\* Ende der Liste "Finanzhaushalt" \*\*\*



Ortsgemeinde Lichtenborn

# Investitionsplan

| Produkt /<br>Leistung | Bezeichnung                        | Projekt | Bezeichnung                              |
|-----------------------|------------------------------------|---------|--|
| 36613                 | Kinderspielplätze                  | 460102  | Anschaffung<br>Spielgeräte               |
| 52250                 | Bereitstellung von Bauland         | 63007   | "Verlängerung In den<br>Rosen"           |
| 54111                 | Gemeindestraßen                    | 63008   | K 122 Richtung<br>Eulenbruch             |
| 54111                 | Gemeindestraßen                    | 77003   | Anschaffungen                            |
| 54112                 | Straßenbeleuchtung                 | 54112   | Umstellung auf LED                       |
| 55311                 | Friedhofs- und<br>Bestattungswesen | 55311   | Erneuerung Kreuz                         |
| 55591                 | Land- und<br>Forstwirtschaftswege  | 78107   | Wirtschaftsweg<br>Hinterm Busch"         |
| 55591                 | Land- und<br>Forstwirtschaftswege  | 78108   | Wirtschaftsweg ab L 9<br>Richtung Radweg |
| 57312                 | Dorfgemeinschaftshaus              | 76101   | Sanierung DGH                            |
| 57312                 | Dorfgemeinschaftshaus              | 76103   | Nutzung durch<br>Kirchengemeinde         |



## Investitionsplan 2026

Produkt 36613 = Kinderspielplatz

Projekt 460102 = Anschaffung von Spielgeräten

Lfd.-Konto 68143000 und 78590000

Die Ortsgemeinde Lichtenborn beabsichtigt die Anschaffung von Spielgeräten für den Kinderspielplatz.

Die Landesregierung hat mit dem Regionalen Zukunftsprogramm ein neues Förderprogramm ins Leben gerufen, das Kommunen gezielt bei der nachhaltigen Weiterentwicklung unterstützt.

Die Förderung dient dazu Regionen zu stärken, die vor besonders strukturellen Herausforderungen stehen.

Die Ortsgemeinde Lichtenborn beabsichtigt nunmehr, mittels des genannten Förderprogrammes die Umsetzung dieser Maßnahme.

Nach vorliegenden Kostenberechnung ist für die Anschaffung von Spielgeräten mit Gesamtkosten in Höhe von rd. **5.000,00 EUR** zu rechnen.

Dieser Betrag wurde vollständig fristgerecht beantragt.

Nach den Förderrichtlinien ist mit einer 100%-igen Förderung zu rechnen, so dass die Finanzierung für die Maßnahme sichergestellt ist.

| Leistung | Projekt | Maßnahme                    | Einzahlung | Auszahlung | Finanzbedarf | Kreditbedarf |
|----------|---------|-----------------------------|------------|------------|--------------|--------------|
|          |         |                             | EUR        | EUR        | EUR          | EUR          |
| 36613    | 460102  | Anschaffung von Spielgeräte | 5.000,00   | 5.000,00   | 0,00         | 0,00         |



## Investitionsplan 2026

Produkt 54112 = Straßenbeleuchtung

Projekt 54112 = Umrüstung der Straßenbeleuchtung auf LED

Pos.: Konto: Erläuterungstext

Der Ortsgemeinderat Lichtenborn hat sich dafür ausgesprochen, die vorhandene Straßenbeleuchtungsanlage in der Ortsgemeinde Lichtenborn auf die LED-Technik umzurüsten.

Die Umstellung auf LED soll in aller Regel im Rahmen der regelmäßigen Wartungsintervalle erfolgen.

Durch diese Umstellung kann gegenüber der bisherigen Straßenbeleuchtung eine erhebliche Stromkostenersparnis erzielt werden.

Die Überprüfung hat ergeben, dass insgesamt **64 Lampen** auf die LED-Technik umrüstbar sind.

Die Gesamtkosten für diese Umrüstung auf LED-Technik belaufen sich auf rd. **35.850,65 EUR**.

Die Betriebskosten der Straßenbeleuchtung (Stromkosten und Unterhaltung) belaufen sich lt. beigefügte Berechnung der Westenergie AG, Trier, auf jährlich **9.229,20 EUR**.

Lt. vorliegenden Berechnungsunterlagen würden sich die Betriebskosten nach Umstellung auf **4.789,90 EUR** belaufen, so dass ein sog. Amortisationsbetrag von rd. **4.439,30 EUR** jährl. erzielt wird.

Die Amortisationszeit für die Umrüstung der ineffizienten Straßenbeleuchtung beträgt somit 8,08 Jahre.

Durch die Förderung des Kommunalen Investitionsprogramms Klimaschutz und Innovation (KIPKI) des Landes Rheinland-Pfalz wird ebenfalls die Umstellung der Straßenbeleuchtung auf LED unterstützt.

Die entsprechende Bewilligung der Mittel liegt bereits vor.

Insgesamt wird ein Betrag von 155.902,10 € an die Ortsgemeinden unserer Verbandsgemeinde weitergeleitet.

Die anteilige voraussichtliche Förderung aus dem Programm KIPKI beläuft sich für die Ortsgemeinde Lichtenborn auf **ca. 4.800,00 EUR**.

Die Amortisationszeitraum reduziert sich dementsprechend.

Die Restfinanzierung des auf die Ortsgemeinde Lichtenborn entfallenden Eigenanteils in Höhe von **31.050,00 EUR** erfolgt aus dem vorhandenen Finanzmittelbestand der Ortsgemeinde Lichtenborn.

| Leistung | Projekt | Maßnahme                                       | Einzahlung<br>EUR | Auszahlung<br>EUR | Finanzbedarf<br>EUR | Kreditbedarf<br>EUR |
|----------|---------|--|-------------------|-------------------|---------------------|---------------------|
| 54112    | 54112   | Umrüstung der<br>Straßenbeleuchtung<br>auf LED | 4.800,00          | 35.850,00         | 31.050,00           | 0,00                |

## Gemeinde Lichtenborn

| Investitionskosten für Umrüstung/Erneuerung zu LED-Technik - ganznäch tig |   | Anzahl | Stückkosten | Summe     |
|---|---|--------|-------------|-----------|
| 1   | Leuchte Siteco SL11 Mini 4100lm LRAP bis 30 W | 1      | 490,50 €    | 490,50    |
| 2   | Leuchte Siteco SL11 Mini 4100lm LRAP bis 30 W | 3      | 490,50 €    | 1.471,50  |
| 3   | Leuchte Siteco SL11 Mini 4100lm LRAP bis 30 W | 12     | 490,50 €    | 5.886,00  |
| 4   | Leuchte Siteco SL11 Mini 4100lm LRAP bis 30 W | 39     | 490,50 €    | 19.129,50 |
| 5   | Modul KDK Hellux 033 26W/2800lm asym bis 26 W | 6      | 349,90 €    | 2.099,40  |
| 6   | Modul KDK Hellux 030 26W/2800lm bis 26 W      | 2      | 349,90 €    | 699,80    |
| 7   | Modul KDK Hellux 460 26W/2800lm bis 26 W      | 1      | 349,90 €    | 349,90    |
| Umrüstkosten  |   |        |             | 30.126,60 |
| Kosten Gemeinde Netto   |   |        |             | 30.126,60 |
| MwSt  |   |        |             | 5.724,05  |
| Kosten Gemeinde Brutto  |   |        |             | 35.850,65 |

| Ersparnis nach Umrüstung- ganznäch tige Beleuchtung                     |                        |                   |                 | aktuell    | nach Umrüstung | Ersparnis  |
|---|------------------------|-------------------|-----------------|------------|----------------|------------|
| Leistung [kW]   |                        |                   |                 | 5,840 kW   | 1,932 kW       | 3,908 kW   |
| Benutzungsstunden pro Jahr  |                        |                   |                 | 2275 h     | 2275 h         |            |
| Stromverbrauch [kWh]  |                        |                   |                 | 13.081 kWh | 04.190 kWh     | 8.891 kWh  |
| Strompreis incl. gesetzlichen Abgaben (Netto/Brutto)                    |                        | 0,336 € /kWh      | 0,400 € /kWh    | 5.230,31   | 1.675,45       | 3.554,86   |
| Leistungspreis (Netto/Brutto)   |                        | 84,060 € /kW      | 100,031 € /kW   | 584,18     | 193,26         | 390,92     |
| Kosten Messstelle (Netto/Brutto)  |                        | 629,58 €          | 749,20 €        | 749,20     | 749,20         | 0,00       |
| Wartungspauschale für   | Bestand Aktuell 65 St. | Nicht umg. 00 St. | umg. LED 65 St. | 2.665,50   | 2.171,99       | 493,52     |
| Betriebskosten für Straßenbeleuchtung (Variante b) pro Jahr incl. MwSt  |                        |                   |                 | 9.229,20   | 4.789,90       | 4.439,30   |
| Amortisation für Umrüstung der ineffizienten Straßenbeleuchtung [Jahre] |                        |                   |                 |            |                | 8,08 Jahre |





# Investitionsplan 2026 / 2027

Gemeinde: 23 Ortsgemeinde Lichtenborn

Datum: 17.11.2025  
Uhrzeit: 10:28:20

|                      |        |                                    |
|----------------------|--------|------------------------------------|
| Haupt-Produktbereich | 3      | Soziales und Jugend                |
| Produktbereich       | 36     | Kinder-, Jugend- und Familienhilfe |
| Produktgruppe        | 366    | Einrichtungen der Jugendarbeit     |
| Produkt              | 3661   | Einrichtungen der Jugendarbeit     |
| Leistung             | 36613  | Kinderspielplätze                  |
| Projekt              | 460102 | Anschaffungen Spielgeräte          |

| Pos. Inhalt   | Ergebnis des Vorvorjahres | Ansatz des Vorjahres (lfd. HH-Jahr) | Ansatz des HH-Jahres (Planjahr) | Verpflichtungs-ermäch-tigung | das                                 | das zweite | das dritte | das vierte | Bisher be-reitgestellt (einschl. Spalte 2) | Gesamt-ein-zah-lungen/-auszahl. |
|---|---------------------------|-------------------------------------|---------------------------------|------------------------------|-------------------------------------|------------|------------|------------|--|---------------------------------|
|   | 2024                      | 2025                                | 2026                            |                              | auf das Haushaltsjahr folgende Jahr |            |            |            |  |                                 |
|   |                           |                                     |                                 |                              | 2027                                | 2028       | 2029       | 2030       |  |                                 |
|   | EUR                       |                                     |                                 |                              |                                     |            |            |            |  |                                 |
|   | 1                         | 2                                   | 3                               | 4                            | 5                                   | 6          | 7          | 8          | 9  | 10                              |
| Summe der Einzahlungen aus Investitionstätigkeit                        | 0,00                      | 0                                   | 5.000                           | 0                            | 0                                   | 0          | 0          | 0          | 5.258                                      | 10.258                          |
| 68143000 von Gemeinden und Gemeindeverbänden                            | 0,00                      | 0                                   | 5.000                           | 0                            | 0                                   | 0          | 0          | 0          | 0  | 5.000                           |
| 68146000 von Sparkassen   | 0,00                      | 0                                   | 0                               | 0                            | 0                                   | 0          | 0          | 0          | 1.247                                      | 1.247                           |
| 68151000 von privaten Unternehmen                                       | 0,00                      | 0                                   | 0                               | 0                            | 0                                   | 0          | 0          | 0          | 4.010                                      | 4.010                           |
| Summe der Auszahlungen aus Investitionstätigkeit                        | 0,00                      | 0                                   | 5.000                           | 0                            | 0                                   | 0          | 0          | 0          | 6.537                                      | 11.537                          |
| 78590000 Auszahlungen für Anlagen im Bau und für geleistete Anzahlungen | 0,00                      | 0                                   | 5.000                           | 0                            | 0                                   | 0          | 0          | 0          | 6.537                                      | 11.537                          |
| darunter:   |                           |                                     |                                 |                              |                                     |            |            |            |  |                                 |
| Saldo der Ein- und Auszahlungen aus Investitionstätigkeit               | 0,00                      | 0                                   | 0                               | 0                            | 0                                   | 0          | 0          | 0          | -1.279                                     | -1.279                          |



# Investitionsplan 2026 / 2027

Gemeinde: 23 Ortsgemeinde Lichtenborn

Datum: 17.11.2025  
Uhrzeit: 10:28:20

|                      |       |  |
|----------------------|-------|--|
| Haupt-Produktbereich | 5     | Gestaltung Umwelt                              |
| Produktbereich       | 52    | Bauen und Wohnen                               |
| Produktgruppe        | 522   | Wohnungsbauförderung                           |
| Produkt              | 5225  | Grunderwerb zur Weiterveräußerung              |
| Leistung             | 52250 | Bereitstellung von Bauland für den Wohnungsbau |
| Projekt              | 63007 | Neubaugebiet "Verlängerung In dern Rosen"      |

| Pos. Inhalt   | Ergebnis des Vorvorjahres | Ansatz des Vorjahres (lfd. HH-Jahr) | Ansatz des HH-Jahres (Planjahr) | Verpflichtungs-ermäch-tigung | das                                 | das zweite | das dritte | das vierte | Bisher be-reitgestellt (einschl. Spalte 2) | Gesamt-ein-zah-lungen/-auszahl. |
|---|---------------------------|-------------------------------------|---------------------------------|------------------------------|-------------------------------------|------------|------------|------------|--|---------------------------------|
|   | 2024                      | 2025                                | 2026                            |                              | auf das Haushaltsjahr folgende Jahr |            |            |            |  |                                 |
|   |                           |                                     |                                 |                              | 2027                                | 2028       | 2029       | 2030       |  |                                 |
|   | EUR                       |                                     |                                 |                              |                                     |            |            |            |  |                                 |
|   | 1                         | 2                                   | 3                               | 4                            | 5                                   | 6          | 7          | 8          | 9  | 10                              |
| Summe der Auszahlungen aus Investitionstätigkeit                        | 0,00                      | 50.000                              | 0                               | 0                            | 0                                   | 0          | 0          | 0          | 50.000                                     | 50.000                          |
| 78590000 Auszahlungen für Anlagen im Bau und für geleistete Anzahlungen | 0,00                      | 50.000                              | 0                               | 0                            | 0                                   | 0          | 0          | 0          | 50.000                                     | 50.000                          |
| darunter:   |                           |                                     |                                 |                              |                                     |            |            |            |  |                                 |
| Saldo der Ein- und Auszahlungen aus Investitionstätigkeit               | 0,00                      | -50.000                             | 0                               | 0                            | 0                                   | 0          | 0          | 0          | -50.000                                    | -50.000                         |



# Investitionsplan 2026 / 2027

Gemeinde: 23 Ortsgemeinde Lichtenborn

Datum: 17.11.2025

Uhrzeit: 10:28:20

|                      |       |  |
|----------------------|-------|--|
| Haupt-Produktbereich | 5     | Gestaltung Umwelt  |
| Produktbereich       | 54    | Verkehrsflächen und -anlagen, ÖPNV   |
| Produktgruppe        | 541   | Gemeindestraßen  |
| Produkt              | 5411  | Gemeindestraßen  |
| Leistung             | 54111 | Gemeindestraßen  |
| Projekt              | 63008 | Ausbau der K 122 Richtung Eulenbruch mit Herstellung eines Gehweges und Erneuerung der Straßenbeleuc |

| Pos. Inhalt   | Ergebnis des Vorvorjahres | Ansatz des Vorjahres (lfd. HH-Jahr) | Ansatz des HH-Jahres (Planjahr) | Verpflichtungs-ermäch-tigung | das                                 | das zweite | das dritte | das vierte | Bisher be-reitgestellt (einschl. Spalte 2) | Gesamt-ein-zah-lungen/-auszahl. |
|---|---------------------------|-------------------------------------|---------------------------------|------------------------------|-------------------------------------|------------|------------|------------|--|---------------------------------|
|   | 2024                      | 2025                                | 2026                            |                              | auf das Haushaltsjahr folgende Jahr |            |            |            |  |                                 |
|   |                           |                                     |                                 |                              | 2027                                | 2028       | 2029       | 2030       |  |                                 |
|   | EUR                       |                                     |                                 |                              |                                     |            |            |            |  |                                 |
|   | 1                         | 2                                   | 3                               | 4                            | 5                                   | 6          | 7          | 8          | 9  | 10                              |
| Summe der Einzahlungen aus Investitionstätigkeit                        | 0,00                      | 72.500                              | 0                               | 0                            | 0                                   | 0          | 0          | 0          | 72.500                                     | 72.500                          |
| 68142000 von dem Land   | 0,00                      | 14.000                              | 0                               | 0                            | 0                                   | 0          | 0          | 0          | 14.000                                     | 14.000                          |
| 68275000 vom privaten Bereich   | 0,00                      | 58.500                              | 0                               | 0                            | 0                                   | 0          | 0          | 0          | 58.500                                     | 58.500                          |
| Summe der Auszahlungen aus Investitionstätigkeit                        | 0,00                      | 90.000                              | 0                               | 0                            | 0                                   | 0          | 0          | 0          | 90.000                                     | 90.000                          |
| 78590000 Auszahlungen für Anlagen im Bau und für geleistete Anzahlungen | 0,00                      | 90.000                              | 0                               | 0                            | 0                                   | 0          | 0          | 0          | 90.000                                     | 90.000                          |
| darunter:   |                           |                                     |                                 |                              |                                     |            |            |            |  |                                 |
| Saldo der Ein- und Auszahlungen aus Investitionstätigkeit               | 0,00                      | -17.500                             | 0                               | 0                            | 0                                   | 0          | 0          | 0          | -17.500                                    | -17.500                         |



# Investitionsplan 2026 / 2027

Gemeinde: 23 Ortsgemeinde Lichtenborn

Datum: 17.11.2025  
Uhrzeit: 10:28:20

|                      |       |                                    |
|----------------------|-------|------------------------------------|
| Haupt-Produktbereich | 5     | Gestaltung Umwelt                  |
| Produktbereich       | 54    | Verkehrsflächen und -anlagen, ÖPNV |
| Produktgruppe        | 541   | Gemeindestraßen                    |
| Produkt              | 5411  | Gemeindestraßen                    |
| Leistung             | 54111 | Gemeindestraßen                    |
| Projekt              | 77003 | Anschaffungen                      |

| Pos. Inhalt  | Ergebnis des Vorvorjahres | Ansatz des Vorjahres (lfd. HH-Jahr) | Ansatz des HH-Jahres (Planjahr) | Verpflichtungs-ermäch-tigung | das                                 | das zweite | das dritte | das vierte | Bisher be-reitgestellt (einschl. Spalte 2) | Gesamt-einzah-lungen/-auszahl. |
|--|---------------------------|-------------------------------------|---------------------------------|------------------------------|-------------------------------------|------------|------------|------------|--|--------------------------------|
|  | 2024                      | 2025                                | 2026                            |                              | auf das Haushaltsjahr folgende Jahr |            |            |            |  |                                |
|  |                           |                                     |                                 |                              | 2027                                | 2028       | 2029       | 2030       |  |                                |
|  | EUR                       |                                     |                                 |                              |                                     |            |            |            |  |                                |
|  | 1                         | 2                                   | 3                               | 4                            | 5                                   | 6          | 7          | 8          | 9  | 10                             |
| Summe der Auszahlungen aus Investitionstätigkeit   | 2.372,27                  | 0                                   | 0                               | 0                            | 0                                   | 0          | 0          | 0          | 2.372                                      | 2.372                          |
| 78571000 Auszahlungen für bewegliche Sachen des Anlagevermögens oberhalb der Wertgrenze i.H.v. 410,00 Euro | 2.372,27                  | 0                                   | 0                               | 0                            | 0                                   | 0          | 0          | 0          | 2.372                                      | 2.372                          |
| darunter:  |                           |                                     |                                 |                              |                                     |            |            |            |  |                                |
| Saldo der Ein- und Auszahlungen aus Investitionstätigkeit  | -2.372,27                 | 0                                   | 0                               | 0                            | 0                                   | 0          | 0          | 0          | -2.372                                     | -2.372                         |



# Investitionsplan 2026 / 2027

Gemeinde: 23 Ortsgemeinde Lichtenborn

Datum: 17.11.2025

Uhrzeit: 10:28:20

|                      |       |                                       |
|----------------------|-------|---------------------------------------|
| Haupt-Produktbereich | 5     | Gestaltung Umwelt                     |
| Produktbereich       | 54    | Verkehrsflächen und -anlagen, ÖPNV    |
| Produktgruppe        | 541   | Gemeindestraßen                       |
| Produkt              | 5411  | Gemeindestraßen                       |
| Leistung             | 54112 | Straßenbeleuchtung                    |
| Projekt              | 54112 | Umstellung Straßenbeleuchtung auf LED |

| Pos. Inhalt   | Ergebnis des Vorvorjahres | Ansatz des Vorjahres (lfd. HH-Jahr) | Ansatz des HH-Jahres (Planjahr) | Verpflichtungs-ermäch-tigung | das                                 | das zweite | das dritte | das vierte | Bisher be-reitgestellt (einschl. Spalte 2) | Gesamt-einzah-lungen/-auszahl. |
|---|---------------------------|-------------------------------------|---------------------------------|------------------------------|-------------------------------------|------------|------------|------------|--|--------------------------------|
|   | 2024                      | 2025                                | 2026                            |                              | auf das Haushaltsjahr folgende Jahr |            |            |            |  |                                |
|   |                           |                                     |                                 |                              | 2027                                | 2028       | 2029       | 2030       |  |                                |
|   | EUR                       |                                     |                                 |                              |                                     |            |            |            |  |                                |
|   | 1                         | 2                                   | 3                               | 4                            | 5                                   | 6          | 7          | 8          | 9  | 10                             |
| Summe der Einzahlungen aus Investitionstätigkeit                        | 0,00                      | 0                                   | 4.800                           | 0                            | 0                                   | 0          | 0          | 0          | 0  | 4.800                          |
| 68142000 von dem Land   | 0,00                      | 0                                   | 4.800                           | 0                            | 0                                   | 0          | 0          | 0          | 0  | 4.800                          |
| Summe der Auszahlungen aus Investitionstätigkeit                        | 0,00                      | 0                                   | 35.850                          | 0                            | 0                                   | 0          | 0          | 0          | 0  | 35.850                         |
| 78590000 Auszahlungen für Anlagen im Bau und für geleistete Anzahlungen | 0,00                      | 0                                   | 35.850                          | 0                            | 0                                   | 0          | 0          | 0          | 0  | 35.850                         |
| darunter:   |                           |                                     |                                 |                              |                                     |            |            |            |  |                                |
| Saldo der Ein- und Auszahlungen aus Investitionstätigkeit               | 0,00                      | 0                                   | -31.050                         | 0                            | 0                                   | 0          | 0          | 0          | 0  | -31.050                        |



|                      |       |  |
|----------------------|-------|--|
| Haupt-Produktbereich | 5     | Gestaltung Umwelt  |
| Produktbereich       | 55    | Natur- und Landschaftspflege                                 |
| Produktgruppe        | 553   | Friedhofs- und Bestattungswesen                              |
| Produkt              | 5531  | Friedhofswesen (Friedhofsanlagen, einschließlich F riedwald) |
| Leistung             | 55311 | Friedhofs- und Bestattungswesen                              |
| Projekt              | 55311 | Erneuerung Kreuz auf dem Friedhof                            |

| Pos. Inhalt   | Ergebnis des Vorvorjahres | Ansatz des Vorjahres (lfd. HH-Jahr) | Ansatz des HH-Jahres (Planjahr) | Verpflichtungs-ermäch-tigung | das                                 | das zweite | das dritte | das vierte | Bisher bereitgestellt (einschl. Spalte 2) | Gesamt-ein-zah-lungen/-auszahl. |
|---|---------------------------|-------------------------------------|---------------------------------|------------------------------|-------------------------------------|------------|------------|------------|---|---------------------------------|
|   | 2024                      | 2025                                | 2026                            |                              | auf das Haushaltsjahr folgende Jahr |            |            |            |   |                                 |
|   |                           |                                     |                                 |                              | 2027                                | 2028       | 2029       | 2030       |   |                                 |
|   | EUR                       |                                     |                                 |                              |                                     |            |            |            |   |                                 |
|   | 1                         | 2                                   | 3                               | 4                            | 5                                   | 6          | 7          | 8          | 9   | 10                              |
| Summe der Einzahlungen aus Investitionstätigkeit          | 300,00                    | 0                                   | 0                               | 0                            | 0                                   | 0          | 0          | 0          | 300                                       | 300                             |
| 68159000 vom sonstigen privaten Bereich                   | 300,00                    | 0                                   | 0                               | 0                            | 0                                   | 0          | 0          | 0          | 300                                       | 300                             |
| darunter:   |                           |                                     |                                 |                              |                                     |            |            |            |   |                                 |
| Saldo der Ein- und Auszahlungen aus Investitionstätigkeit | 300,00                    | 0                                   | 0                               | 0                            | 0                                   | 0          | 0          | 0          | 300                                       | 300                             |



# Investitionsplan 2026 / 2027

Gemeinde: 23 Ortsgemeinde Lichtenborn

Datum: 17.11.2025

Uhrzeit: 10:28:20

|                      |       |  |
|----------------------|-------|--|
| Haupt-Produktbereich | 5     | Gestaltung Umwelt                              |
| Produktbereich       | 55    | Natur- und Landschaftspflege                   |
| Produktgruppe        | 555   | Land- und Forstwirtschaft, Weinbau             |
| Produkt              | 5559  | Feldwege, Landwirtschaftswege, Wirtschaftswege |
| Leistung             | 55591 | Land- und Forstwirtschaftswege                 |
| Projekt              | 78107 | Ausbau des Wirtschaftsweges "Hinterm Busch"    |

| Pos. Inhalt   | Ergebnis des Vorvorjahres | Ansatz des Vorjahres (lfd. HH-Jahr) | Ansatz des HH-Jahres (Planjahr) | Verpflichtungs-ermäch-tigung | das                                 | das zweite | das dritte | das vierte | Bisher be-reitgestellt (einschl. Spalte 2) | Gesamt-einzah-lungen/-auszahl. |
|---|---------------------------|-------------------------------------|---------------------------------|------------------------------|-------------------------------------|------------|------------|------------|--|--------------------------------|
|   | 2024                      | 2025                                | 2026                            |                              | auf das Haushaltsjahr folgende Jahr |            |            |            |  |                                |
|   |                           |                                     |                                 |                              | 2027                                | 2028       | 2029       | 2030       |  |                                |
|   | EUR                       |                                     |                                 |                              |                                     |            |            |            |  |                                |
|   | 1                         | 2                                   | 3                               | 4                            | 5                                   | 6          | 7          | 8          | 9  | 10                             |
| Summe der Einzahlungen aus Investitionstätigkeit                        | 0,00                      | 174.000                             | 0                               | 0                            | 0                                   | 0          | 0          | 0          | 174.000                                    | 174.000                        |
| 68142000 von dem Land   | 0,00                      | 98.250                              | 0                               | 0                            | 0                                   | 0          | 0          | 0          | 98.250                                     | 98.250                         |
| 68159000 vom sonstigen privaten Bereich                                 | 0,00                      | 75.750                              | 0                               | 0                            | 0                                   | 0          | 0          | 0          | 75.750                                     | 75.750                         |
| Summe der Auszahlungen aus Investitionstätigkeit                        | 0,00                      | 174.000                             | 0                               | 0                            | 0                                   | 0          | 0          | 0          | 174.000                                    | 174.000                        |
| 78590000 Auszahlungen für Anlagen im Bau und für geleistete Anzahlungen | 0,00                      | 174.000                             | 0                               | 0                            | 0                                   | 0          | 0          | 0          | 174.000                                    | 174.000                        |
| darunter:   |                           |                                     |                                 |                              |                                     |            |            |            |  |                                |
| Saldo der Ein- und Auszahlungen aus Investitionstätigkeit               | 0,00                      | 0                                   | 0                               | 0                            | 0                                   | 0          | 0          | 0          | 0  | 0                              |



# Investitionsplan 2026 / 2027

Gemeinde: 23 Ortsgemeinde Lichtenborn

Datum: 17.11.2025

Uhrzeit: 10:28:20

|                      |       |  |
|----------------------|-------|--|
| Haupt-Produktbereich | 5     | Gestaltung Umwelt                                    |
| Produktbereich       | 55    | Natur- und Landschaftspflege                         |
| Produktgruppe        | 555   | Land- und Forstwirtschaft, Weinbau                   |
| Produkt              | 5559  | Feldwege, Landwirtschaftswege, Wirtschaftswege       |
| Leistung             | 55591 | Land- und Forstwirtschaftswege                       |
| Projekt              | 78108 | Instandsetzung Wirtschaftsweg ab L 9 Richtung Radweg |

| Pos. Inhalt   | Ergebnis des Vorvorjahres | Ansatz des Vorjahres (lfd. HH-Jahr) | Ansatz des HH-Jahres (Planjahr) | Verpflichtungs-ermäch-tigung | das                                 | das zweite | das dritte | das vierte | Bisher bereitgestellt (einschl. Spalte 2) | Gesamt-einzah-lungen/-auszahl. |
|---|---------------------------|-------------------------------------|---------------------------------|------------------------------|-------------------------------------|------------|------------|------------|---|--------------------------------|
|   | 2024                      | 2025                                | 2026                            |                              | auf das Haushaltsjahr folgende Jahr |            |            |            |   |                                |
|   |                           |                                     |                                 |                              | 2027                                | 2028       | 2029       | 2030       |   |                                |
|   | EUR                       |                                     |                                 |                              |                                     |            |            |            |   |                                |
|   | 1                         | 2                                   | 3                               | 4                            | 5                                   | 6          | 7          | 8          | 9   | 10                             |
| Summe der Einzahlungen aus Investitionstätigkeit                        | 0,00                      | 83.500                              | 0                               | 0                            | 0                                   | 0          | 0          | 0          | 83.500                                    | 83.500                         |
| 68159000 vom sonstigen privaten Bereich                                 | 0,00                      | 83.500                              | 0                               | 0                            | 0                                   | 0          | 0          | 0          | 83.500                                    | 83.500                         |
| Summe der Auszahlungen aus Investitionstätigkeit                        | 0,00                      | 83.500                              | 0                               | 0                            | 0                                   | 0          | 0          | 0          | 83.500                                    | 83.500                         |
| 78590000 Auszahlungen für Anlagen im Bau und für geleistete Anzahlungen | 0,00                      | 83.500                              | 0                               | 0                            | 0                                   | 0          | 0          | 0          | 83.500                                    | 83.500                         |
| darunter:   |                           |                                     |                                 |                              |                                     |            |            |            |   |                                |
| Saldo der Ein- und Auszahlungen aus Investitionstätigkeit               | 0,00                      | 0                                   | 0                               | 0                            | 0                                   | 0          | 0          | 0          | 0   | 0                              |





# Investitionsplan 2026 / 2027

Gemeinde: 23 Ortsgemeinde Lichtenborn

Datum: 17.11.2025

Uhrzeit: 10:28:20

|                      |       |  |
|----------------------|-------|--|
| Haupt-Produktbereich | 5     | Gestaltung Umwelt                                  |
| Produktbereich       | 57    | Wirtschaft und Tourismus                           |
| Produktgruppe        | 573   | Allgemeine Einrichtungen und Unternehmen           |
| Produkt              | 5731  | Kommunale allgemeine Einrichtungen und Unternehmen |
| Leistung             | 57312 | Dorfgemeinschaftshaus                              |
| Projekt              | 76101 | Sanierung DGH                                      |

| Pos. Inhalt   | Ergebnis des Vorvorjahres | Ansatz des Vorjahres (lfd. HH-Jahr) | Ansatz des HH-Jahres (Planjahr) | Verpflichtungs-ermäch-tigung | das                                 | das zweite | das dritte | das vierte | Bisher be-reitgestellt (einschl. Spalte 2) | Gesamt-einzah-lungen/-auszahl. |
|---|---------------------------|-------------------------------------|---------------------------------|------------------------------|-------------------------------------|------------|------------|------------|--|--------------------------------|
|   | 2024                      | 2025                                | 2026                            |                              | auf das Haushaltsjahr folgende Jahr |            |            |            |  |                                |
|   |                           |                                     |                                 |                              | 2027                                | 2028       | 2029       | 2030       |  |                                |
|   | EUR                       |                                     |                                 |                              |                                     |            |            |            |  |                                |
|   | 1                         | 2                                   | 3                               | 4                            | 5                                   | 6          | 7          | 8          | 9  | 10                             |
| Summe der Einzahlungen aus Investitionstätigkeit                        | 0,00                      | 0                                   | 0                               | 0                            | 0                                   | 0          | 0          | 0          | 155.500                                    | 155.500                        |
| 68142000 von dem Land   | 0,00                      | 0                                   | 0                               | 0                            | 0                                   | 0          | 0          | 0          | 155.500                                    | 155.500                        |
| Summe der Auszahlungen aus Investitionstätigkeit                        | 4.560,83                  | 0                                   | 0                               | 0                            | 0                                   | 0          | 0          | 0          | 325.312                                    | 325.312                        |
| 78590000 Auszahlungen für Anlagen im Bau und für geleistete Anzahlungen | 4.560,83                  | 0                                   | 0                               | 0                            | 0                                   | 0          | 0          | 0          | 325.312                                    | 325.312                        |
| darunter:   |                           |                                     |                                 |                              |                                     |            |            |            |  |                                |
| Saldo der Ein- und Auszahlungen aus Investitionstätigkeit               | -4.560,83                 | 0                                   | 0                               | 0                            | 0                                   | 0          | 0          | 0          | -169.812                                   | -169.812                       |



# Investitionsplan 2026 / 2027

Gemeinde: 23 Ortsgemeinde Lichtenborn

Datum: 17.11.2025

Uhrzeit: 10:28:20

|                      |       |   |
|----------------------|-------|---|
| Haupt-Produktbereich | 5     | Gestaltung Umwelt                                   |
| Produktbereich       | 57    | Wirtschaft und Tourismus                            |
| Produktgruppe        | 573   | Allgemeine Einrichtungen und Unternehmen            |
| Produkt              | 5731  | Kommunale allgemeine Einrichtungen und Unternehmen  |
| Leistung             | 57312 | Dorfgemeinschaftshaus                               |
| Projekt              | 76103 | Nutzung durch die Kath. Kirchengemeinde Lichtenborn |

| Pos. Inhalt   | Ergebnis des Vorvorjahres | Ansatz des Vorjahres (lfd. HH-Jahr) | Ansatz des HH-Jahres (Planjahr) | Verpflichtungs-ermäch-tigung | das                                 | das zweite | das dritte | das vierte | Bisher be-reitgestellt (einschl. Spalte 2) | Gesamt-ein-zah-lungen/-auszahl. |
|---|---------------------------|-------------------------------------|---------------------------------|------------------------------|-------------------------------------|------------|------------|------------|--|---------------------------------|
|   | 2024                      | 2025                                | 2026                            |                              | auf das Haushaltsjahr folgende Jahr |            |            |            |  |                                 |
|   |                           |                                     |                                 |                              | 2027                                | 2028       | 2029       | 2030       |  |                                 |
|   | EUR                       |                                     |                                 |                              |                                     |            |            |            |  |                                 |
|   | 1                         | 2                                   | 3                               | 4                            | 5                                   | 6          | 7          | 8          | 9  | 10                              |
| Summe der Einzahlungen aus Investitionstätigkeit          | 9.000,00                  | 0                                   | 0                               | 0                            | 0                                   | 0          | 0          | 0          | 9.000                                      | 9.000                           |
| 68190000 Sonstige   | 9.000,00                  | 0                                   | 0                               | 0                            | 0                                   | 0          | 0          | 0          | 9.000                                      | 9.000                           |
| darunter:   |                           |                                     |                                 |                              |                                     |            |            |            |  |                                 |
| Saldo der Ein- und Auszahlungen aus Investitionstätigkeit | 9.000,00                  | 0                                   | 0                               | 0                            | 0                                   | 0          | 0          | 0          | 9.000                                      | 9.000                           |

\*\*\* Ende der Liste "Investitionsplan" \*\*\*



# Investitionsplan (Gesamtübersicht) 2026 / 2027

Gemeinde: 23 Ortsgemeinde Lichtenborn

Datum: 17.11.2025

Uhrzeit: 10:28:54

| Pos. | Inhalt   | Ergebnis      | Plan           | Plan           | Plan     | Plan     | Plan     | Plan     |
|------|--|---------------|----------------|----------------|----------|----------|----------|----------|
|      |  | 2024          | 2025           | 2026           | 2027     | 2028     | 2029     | 2030     |
|      |  | EUR           | EUR            | EUR            | EUR      | EUR      | EUR      | EUR      |
|      |  | 1             | 2              | 3              | 4        | 5        | 6        | 7        |
|      | Summe der Einzahlungen aus Investitionstätigkeit   | 9.300,00      | 330.000        | 9.800          | 0        | 0        | 0        | 0        |
|      | 68142000 von dem Land  | 0,00          | 112.250        | 4.800          | 0        | 0        | 0        | 0        |
|      | 68143000 von Gemeinden und Gemeindeverbänden   | 0,00          | 0              | 5.000          | 0        | 0        | 0        | 0        |
|      | 68159000 vom sonstigen privaten Bereich  | 300,00        | 159.250        | 0              | 0        | 0        | 0        | 0        |
|      | 68190000 Sonstige  | 9.000,00      | 0              | 0              | 0        | 0        | 0        | 0        |
|      | 68275000 vom privaten Bereich  | 0,00          | 58.500         | 0              | 0        | 0        | 0        | 0        |
|      | Summe der Auszahlungen aus Investitionstätigkeit   | 9.016,75      | 397.500        | 40.850         | 0        | 0        | 0        | 0        |
|      | 78560000 Auszahlungen für Fahrzeuge, Maschinen und technische Anlagen                                      | 2.083,65      | 0              | 0              | 0        | 0        | 0        | 0        |
|      | 78571000 Auszahlungen für bewegliche Sachen des Anlagevermögens oberhalb der Wertgrenze i.H.v. 410,00 Euro | 2.372,27      | 0              | 0              | 0        | 0        | 0        | 0        |
|      | 78590000 Auszahlungen für Anlagen im Bau und für geleistete Anzahlungen                                    | 4.560,83      | 397.500        | 40.850         | 0        | 0        | 0        | 0        |
|      | darunter:  |               |                |                |          |          |          |          |
|      | mit Verpflichtungsermächtigungen in Vorjahren bereits gebunden   | 0,00          | 0              | 0              | 0        | 0        | 0        | 0        |
|      | Verpflichtungsermächtigungen   | 0,00          | 0              | 0              | 0        | 0        | 0        | 0        |
|      | <b>Saldo der Ein- und Auszahlungen aus Investitionstätigkeit</b>   | <b>283,25</b> | <b>-67.500</b> | <b>-31.050</b> | <b>0</b> | <b>0</b> | <b>0</b> | <b>0</b> |

\*\*\* Ende der Liste "Investitionsplan (Gesamtübersicht)" \*\*\*

| <b>Übersicht</b><br><b>über den Stand der Verbindlichkeiten aus Anleihen, Kreditaufnahmen und ähnlicher Vorgänge</b> |  |                                  |   |  |  |
|--|--|----------------------------------|---|--|--|
| Ifd.<br>Nr.  | Art<br>(gem. § 47 Abs. 5 Nr. 4 GemHVO)   | Stand Beginn<br>Haushaltsvorjahr | Voraussichtlicher<br>Stand zu Beginn des<br>Haushaltsjahres | Voraussichtlicher<br>Stand zum Ende des<br>Haushaltsjahres | Voraussichtlicher<br>Stand zum Ende des<br>Haushaltsjahres |
|  |  | 2025                             | 2026  | 2026   | 2027   |
|  |  | in EUR                           |   |  |  |
| 1  | Verbindlichkeiten aus Anleihen für Investitionen   |                                  |   |  |  |
| 2  | Verbindlichkeiten aus Anleihen zur Liquiditätssicherung                                  |                                  |   |  |  |
| 3  | Verbindlichkeiten aus Kreditaufnahmen für Investitionen (gemäß § 103 GemO)               | 0,00                             | 0,00  | 0,00   | 0,00   |
| 4  | Verbindlichkeiten aus Kreditaufnahmen zur Liquiditätssicherung (gemäß § 103 GemO)        | 0,00                             | 0,00  | 0,00   | 0,00   |
| 5  | darunter:<br>a) Anleihen und Kreditaufnahmen zur Liquiditätssicherung bis zum 31.12.2023 | 0,00                             | 0,00  | 0,00   | 0,00   |
| 6  | b) Anleihen und Kreditaufnahmen zur Liquiditätssicherung bis zum 01.01.2024              | 0,00                             | 0,00  | 0,00   | 0,00   |
| 7  | Verbindlichkeiten aus Vorgängen, die Kreditaufnahmen wirtschaftlich gleichkommen         |                                  |   |  |  |
| 8  | <b>Summe der Verbindlichkeiten aus Anleihen, Kreditaufnahmen und ähnlicher Vorgänge</b>  | 0,00                             | 0,00  | 0,00   | 0,00   |

## Ortsgemeinde Lichtenborn

| Übersicht der Beurteilung der dauernden Leistungsfähigkeit<br>(Berechnung der sog. "freien Finanzspitze"; Ausgleich Finanzhaushalt) |                                   |  |  |   |   |  |  |
|---|-----------------------------------|--|--|---|---|--|--|
| Ifd.<br>Nr.   | Einzahlungs- und Auszahlungsarten | Ergebnisse<br>des Haushalts-<br>vovorjahres  | Ansätze<br>des Haushalts-<br>vorjahres<br>einschl.<br>Nachträge      | Ansätze<br>des Haushalts-<br>jahres   | Planungs-<br>daten des<br>Haushalts-<br>folgejahres | Planungs-<br>daten des<br>zweiten<br>Haushalts-<br>folgejahres | Planungs-<br>daten des<br>dritten<br>Haushalts-<br>folgejahres |
|   |                                   | 2024   | 2025   | 2026  | 2027  | 2028   | 2029   |
|   |                                   | in €   |  |   |   |  |  |
| Entstehungsrechnung   | 1                                 | Saldo der ordentlichen und außerordentlichen<br>Ein- und Auszahlungen<br>(§ 2 Abs. 1 Satz 1 Posten F 23 GemHVO)  | einschließlich<br>Zinsauszahlungen für bereits<br>genehmigte Kredite | einschließlich Zinsauszahlungen für bereits genehmigte<br>Kredite und für geplante, aber noch nicht genehmigte<br>Kredite |   |  |  |
|   |                                   |  |  |   |   |  |  |
|   |                                   | -84.320,41   | -52.948,00   | 14.931,00   | 14.969,00   | 15.171,00  | 15.171,00  |
|   | 2                                 | abzüglich<br>Auszahlungen zur planmäßigen Tilgung von bereits genehmigten<br>Investitionskrediten<br>(§ 2 Abs. 1 Satz 1 Posten F 36 GemHVO)                    |  |   |   |  |  |
|   |                                   | 2.106,92   | 0,00   | 0,00  | 0,00  | 0,00   | 0,00   |
|   | 3                                 | Mindest-Rückführungsbetrag gemäß Tilgungsplan  | 0,00   | 0,00  |   |  |  |
|   | 4                                 | <b>Zwischensumme</b>   | <b>-86.427,33</b>  | <b>-52.948,00</b>   | <b>14.931,00</b>                                    | <b>14.969,00</b>   | <b>15.171,00</b>   |
| Verwendungsrechnung   | 5                                 | abzüglich<br>Auszahlungen zur planmäßigen Tilgung von geplanten, aber noch<br>nicht genehmigten Investitionskrediten<br>(§ 2 Abs. 1 Satz 1 Posten F 36 GemHVO) |  |   |   |  |  |
|   | 6                                 | <b>"freie Finanzspitze" (Ziel in allen Jahren: ≥ 0)</b>  | <b>-86.427,33</b>  | <b>-52.948,00</b>   | <b>14.931,00</b>                                    | <b>14.969,00</b>   | <b>15.171,00</b>   |
| Endfällige Kredite  |                                   |  |  | Kassenbestand zum 31.12.2024  |   |  |  |
| Jahr - Betrag €   |                                   |  |  |   |   |  |  |
| Jahr - Betrag €   |                                   |  |  | Jahr 2024 292.420,70 EUR  |   |  |  |

# Ortsgemeinde Lichtenborn

## Übersicht über die Über-/Unterdeckung im Finanzhaushalt bzw. in der Finanzrechnung

Haushaltsjahr 2026/2027

| lfd. Nr. | Jahr   |      | Saldo der ordentlichen<br>und außerordentlichen<br>Ein- und Auszahlungen | ./.<br>planmäßige Tilgung                 | ./.<br>Mindest-<br>Rückführungsbetrag<br>gemäß Tilgungsplan | =<br>Betrag |
|----------|--|------|--|---|---|-------------|
|          |  |      | (§ 2 Abs. 1 Satz 1 Posten F 23<br>GemHVO)                                | (§ 2 Abs. 1 Satz 1 Posten F 36<br>GemHVO) | (§ 2 Abs. 1 Satz 1 Posten F 45<br>GemHVO)                   |             |
|          |  |      | in €   |   |   |             |
| 1        | 5. Haushaltsvorjahr (lt. festgestelltem Jahresabschluss) | 2021 | 73.452,84  | 2.106,00                                  | 0,00  | 71.346,84   |
| 2        | 4. Haushaltsvorjahr (lt. festgestelltem Jahresabschluss) | 2022 | 171.387,89   | 2.106,00                                  | 0,00  | 169.281,89  |
| 3        | 3. Haushaltsvorjahr (lt. festgestelltem Jahresabschluss) | 2023 | 82.075,61  | 2.106,00                                  | 0,00  | 79.969,61   |
| 4        | 2. Haushaltsvorjahr (Rechnungsergebnis)                  | 2024 | -84.320,41   | 2.106,92                                  | 0,00  | -86.427,33  |
| 5        | 1. Haushaltsvorjahr (Ansatz einschl. Nachträge)          | 2025 | -52.948,00   | 0,00                                      | 0,00  | -52.948,00  |
| 6        | Haushaltsjahr (Ansatz)                                   | 2026 | 14.931,00  | 0,00                                      | 0,00  | 14.931,00   |
| 7        | Zwischensumme (lfd. Nr. 1 bis 6)                         |      | 204.578,93   | 8.424,92                                  | 0,00  | 196.154,01  |
| 8        | 1. Haushaltsfolgejahr (Planung)                          | 2027 | 14.969,00  | 0,00                                      | 0,00  | 14.969,00   |
| 9        | 2. Haushaltsfolgejahr (Planung)                          | 2028 | 15.171,00  | 0,00                                      | 0,00  | 15.171,00   |
| 10       | 3. Haushaltsfolgejahr (Planung)                          | 2029 | 15.171,00  | 0,00                                      | 0,00  | 15.171,00   |
| 11       | Summe  |      | 249.889,93   | 8.424,92                                  | 0,00  | 241.465,01  |

# Ortsgemeinde Lichtenborn

## Übersicht über die Über-/Unterdeckung im Finanzhaushalt bzw. in der Finanzrechnung

Haushaltsjahr 2026/2027

| lfd. Nr. | Jahr   | Jahr | Saldo der ordentlichen<br>und außerordentlichen<br>Ein- und Auszahlungen | ./.<br>planmäßige Tilgung                 | ./.<br>Mindest-<br>Rückführungsbetrag<br>gemäß Tilgungsplan | =<br>Betrag |
|----------|--|------|--|---|---|-------------|
|          |  |      | (§ 2 Abs. 1 Satz 1 Posten F 23<br>GemHVO)                                | (§ 2 Abs. 1 Satz 1 Posten F 36<br>GemHVO) | (§ 2 Abs. 1 Satz 1 Posten F 45<br>GemHVO)                   |             |
|          |  |      | in €   |   |   |             |
| 1        | 5. Haushaltsvorjahr (lt. festgestelltem Jahresabschluss) | 2022 | 171.387,89   | 2.106,00                                  | 0,00  | 169.281,89  |
| 2        | 4. Haushaltsvorjahr (lt. festgestelltem Jahresabschluss) | 2023 | 82.075,61  | 2.106,00                                  | 0,00  | 79.969,61   |
| 3        | 3. Haushaltsvorjahr (lt. festgestelltem Jahresabschluss) | 2024 | -84.320,41   | 2.106,92                                  | 0,00  | -86.427,33  |
| 4        | 2. Haushaltsvorjahr (Ansatz einschl. Nachträge)          | 2025 | -52.948,00   | 0,00                                      | 0,00  | -52.948,00  |
| 5        | 1. Haushaltsvorjahr (Ansatz)                             | 2026 | 14.931,00  | 0,00                                      | 0,00  | 14.931,00   |
| 6        | Haushaltsjahr (Ansatz)                                   | 2027 | 14.969,00  | 0,00                                      | 0,00  | 14.969,00   |
| 7        | Zwischensumme (lfd. Nr. 1 bis 6)                         |      | 146.095,09   | 6.318,92                                  | 0,00  | 139.776,17  |
| 8        | 1. Haushaltsfolgejahr (Planung)                          | 2028 | 15.171,00  | 0,00                                      | 0,00  | 15.171,00   |
| 9        | 2. Haushaltsfolgejahr (Planung)                          | 2029 | 15.171,00  | 0,00                                      | 0,00  | 15.171,00   |
| 10       | Summe  |      | 176.437,09   | 6.318,92                                  | 0,00  | 170.118,17  |

**Ortsgemeinde Lichtenborn**  
**Übersicht über die Entwicklung der Jahresergebnisse**  
**Haushaltsjahr 2026/2027**  
**(gemäß § 2 Abs. 1 Satz 1 GemHVO)**

| lfd. Nr. | Ergebnis   | Jahr | Betrag<br>in €    |
|----------|--|------|-------------------|
| 1        | 5. Haushaltsvorjahr (lt. festgestelltem Jahresabschluss) | 2021 | 39.612,43         |
| 2        | 4. Haushaltsvorjahr (lt. festgestelltem Jahresabschluss) | 2022 | 169.663,90        |
| 3        | 3. Haushaltsvorjahr (lt. festgestelltem Jahresabschluss) | 2023 | 84.142,88         |
| 4        | 2. Haushaltsvorjahr (lt. festgestelltem Jahresabschluss) | 2024 | -83.318,40        |
| 5        | 1. Haushaltsvorjahr (Ansatz einschl. Nachträge)          | 2025 | -55.147,00        |
| 6        | Haushaltsjahres (Ansatz)                                 | 2026 | 10.856,00         |
| 7        | Zwischensummer (lfd. Nr. 1-6)                            |      | <b>165.809,81</b> |
| 8        | 1. Haushaltsfolgejahr (Planung)                          | 2027 | 10.855,00         |
| 9        | 2. Haushaltsfolgejahr (Planung)                          | 2028 | 11.005,00         |
| 10       | 3. Haushaltsfolgejahr (Planung)                          | 2029 | 11.437,00         |
| 11       | <b>Summe</b>   |      | <b>199.106,81</b> |



**Ortsgemeinde Lichtenborn**  
**Übersicht über die Entwicklung des Eigenkapitals**  
**Haushaltsjahr 2026/2027**

| lfd. Nr. | Ergebnis<br>(gem. § 2 Abs. 1 Satz 1 GemHVO)            | Jahr | Betrag     | nachrichtlich:<br>aufgelaufenes<br>Eigenkapital |
|----------|--|------|------------|---|
|          |  |      | in €       |   |
| 1        | Eigenkapital zum 31.12. des dritten Haushaltsvorjahres | 2023 | 84.142,88  | 954.452,31                                      |
| 2        | + Jahresergebnis des zweiten Haushaltsvorjahres        | 2024 | -83.318,40 | 871.133,91                                      |
| 3        | + Ansatz für Jahresergebnis des Haushaltsvorjahres     | 2025 | -55.147,00 | 815.986,91                                      |
| 4        | + Ansatz für Jahresergebnis des Haushaltsjahres        | 2026 | 10.856,00  | 826.842,91                                      |
| 5        | + geplantes Jahresergebnis des Haushaltsfolgejahres    | 2027 | 10.855,00  | 837.697,91                                      |
| 6        | + geplantes Jahresergebnis des 2. Haushaltsfolgejahres | 2028 | 11.005,00  | 848.702,91                                      |
| 7        | + geplantes Jahresergebnis des 3. Haushaltsfolgejahres | 2029 | 11.437,00  | 860.139,91                                      |

# VERBANDSGEMEINDEVERWALTUNG ARZFELD

IM NATURPARK SÜDEIFEL



Ortsgemeinde Lichtenborn

Fachbereich 1.2

Finanzen

§§ 95 Abs. 4 Nr. 3, 103 Abs. 3 GemO

Bearbeiter:  
54687 Arzfeld,

Karl-Heinz Kellen  
17.11.2025

## Ermittlung des Höchstbetrages der Verbindlichkeiten gegenüber der Einheitskasse gemäß § 68 Abs. 4 GemO

Die Ermittlung erfolgt entsprechend der Empfehlung des GStB Rheinland-Pfalz vom 10.10.2023 (Muster folgt)

| Jahr                               | Höchstbetrag | Bemerkungen  | 2026                | 2027                |
|------------------------------------|--------------|--------------|---------------------|---------------------|
| 2024                               | 256.996,49 € |              |                     |                     |
| 2023                               | 261.465,34 € |              |                     |                     |
| 2022                               | 217.493,29 € |              |                     |                     |
| 2021                               | 183.480,70 € |              |                     |                     |
| 2020                               | 181.458,73 € |              |                     |                     |
| <b>Ausgangsbasis</b>               |              |              | <b>2026</b>         | <b>2027</b>         |
| Summe der ordentlichen             |              | -00 €        | <b>181.458,73 €</b> | <b>181.458,73 €</b> |
| und außerordentlichen Auszahlungen |              | -00 €        |                     |                     |
| des Planjahres <b>2026</b>         |              | 409.569,00 € |                     |                     |
| davon 5 %                          |              |              | 20.478,45 €         | 40.956,90 €         |
|                                    |              |              |                     | doppelter Wert      |
| <b>Summe</b>                       |              |              | <b>160.980,28 €</b> | <b>140.501,83 €</b> |
| <b>gerundet</b>                    |              |              | <b>161.000,00 €</b> | <b>141.000,00 €</b> |

### § 4 der Haushaltssatzung

|   |             |               |
|---|-------------|---------------|
| Verbindlichkeiten gegenüber der Einheitskasse | <b>2026</b> | <b>0,00 €</b> |
| Verbindlichkeiten gegenüber der Einheitskasse | <b>2027</b> | <b>0,00 €</b> |

|   |      |               |
|---|------|---------------|
| <b>vorhandener Finanzmittelbestand zum 31.12.2024</b> |      | 292.420,70 €  |
| Verbindlichkeiten gegenüber der Einheitskasse         | 2025 | -120.448,00 € |
| Forderungen gegenüber der Einheitskasse               | 2026 | -16.119,00 €  |
| Forderungen gegenüber der Einheitskasse               | 2027 | 14.969,00 €   |

Aufgestellt:

54687 Arzfeld, 17.11.2025

i. A.

Fachbereich 1.2. -Finanzen-

**Jahresabschluss 2024**  
Ortsgemeinde Lichtenborn  
Ermittlung des Ist-Ergebnisses 2024

**Ergebnisrechnung - Ergebnishaushalt**

Plan 2024 Ist 2024

|   | Euro       |      | Euro       |
|---|------------|------|------------|
| Summe der laufenden Erträge aus Verwaltungstätigkeit      | 418.155,00 | E 8  | 428.511,36 |
| Summe der laufenden Aufwendungen aus Verwaltungstätigkeit | 448.019,00 | E 15 | 514.505,59 |
| Laufendes Ergebnis aus Verwaltungstätigkeit               | -29.864,00 | E 16 | -85.994,23 |
| Zinsertrag  | 800,00     | E 17 | 2.686,90   |
| Zinsaufwendungen  | 12,00      | E 18 | 11,07      |
| Gesamtbetrag der Erträge                                  | 418.955,00 |      | 431.198,26 |
| Gesamtbetrag der Aufwendungen                             | 448.031,00 |      | 514.516,66 |
| Finanzergebnis Ergebnishaushalt                           | -29.076,00 |      | -83.318,40 |

**Bilanz**

| Aktiv                          |                                 |                              | Passiv                               |                                 |                              |
|--------------------------------|---------------------------------|------------------------------|--------------------------------------|---------------------------------|------------------------------|
| Pos.                           | Eröffnungs-bilanz<br>01.01.2024 | Schluss-bilanz<br>31.12.2024 | Pos.                                 | Eröffnungs-bilanz<br>01.01.2024 | Schluss-bilanz<br>31.12.2024 |
|                                | Euro                            | Euro                         |                                      | Euro                            | Euro                         |
| 1. Anlage-vermögen             | 1.312.496,72                    | 1.304.315,78                 | 1. Eigenkapital                      | 954.452,31                      | 871.133,91                   |
| 2. Umlauf-vermögen             | 424.281,39                      | 313.124,00                   | Jahresergebnis 2024 Ergebnishaushalt | nachrichtlich                   | -83.318,40                   |
| 4. Rechnungs-abgrenzung        | 910,06                          | 1.902,99                     | 2. Sonderposten                      | 759.654,60                      | 727.707,83                   |
| 5. Nicht d. EK ged. Fehlbetrag | 0,00                            | 0,00                         | 3. Rückstellungen                    | 6.017,00                        | 5.327,00                     |
|                                |                                 |                              | 4. Verbindlichkeiten                 | 3.087,95                        | 1.050,00                     |
|                                |                                 |                              | 5. Rechnungs-abgrenzung              | 14.476,31                       | 14.124,03                    |
|                                | 1.737.688,17                    | 1.619.342,77                 |                                      | 1.737.688,17                    | 1.619.342,77                 |

|                                   |                     |                            |
|-----------------------------------|---------------------|----------------------------|
| Entwicklung                       | Stand 31.12.2019    | Euro                       |
| Jahresfehlbetrag/Jahresüberschuss | Finanzrechnung 2020 | 301.055,67                 |
|                                   | Finanzrechnung 2021 | -1.655,28                  |
|                                   | Finanzrechnung 2022 | -79.648,01                 |
|                                   | Finanzrechnung 2023 | 82.841,60                  |
|                                   | Stand 31.12.2023    | 75.970,80                  |
|                                   | Finanzrechnung 2024 | 378.564,78                 |
|                                   |                     | -86.144,08                 |
| Ist-Ergebnis                      | Stand 31.12.2024    | 292.420,70 (Kassenbestand) |

**Finanzrechnung - Finanzhaushalt**

Plan 2024 Ist 2024

|   | Euro        |      | Euro       |
|---|-------------|------|------------|
| Summe der laufenden Einzahlungen aus Verwaltungstätigkeit | 396.666,00  | F 8  | 408.590,03 |
| Zinseinzahlungen  | 800,00      | F 17 | 2.686,90   |
| Summe der laufenden Auszahlungen aus Verwaltungstätigkeit | 424.479,00  | F 15 | 495.586,27 |
| Zinsaufwendungen  | 12,00       | F 18 | 11,07      |
| Saldo der laufenden Ein- und Auszahlung                   | -27.025,00  | F 20 | -84.320,41 |
| Einzahlungen aus Investitionstätigkeit                    | 0,00        | F 27 | 9.300,00   |
| Auszahlung aus Investitionstätigkeit                      | 80.000,00   | F 32 | 9.016,75   |
| Saldo der Ein- und Auszahlungen aus Investitionstätigkeit | -80.000,00  | F 33 | 283,25     |
| Einzahlungen aus Finanzierungstätigkeit (Kredite)         | 0,00        | F 35 | 0,00       |
| Auszahlungen aus Finanzierungstätigkeit (Tilgung)         | 2.110,00    | F 36 | 2.106,92   |
| Saldo der Ein-u. Ausz. aus Inv.krediten                   | -2.110,00   | F 37 | -2.106,92  |
| Finanzmittelüberschuss/fehlbetrag (F 20 / F 33)           | -107.025,00 | F 34 | -84.037,16 |
| Ausgleich Finanzhaushalt (F 20 / F 37)                    | -29.135,00  | F 44 | -86.427,33 |
| Gesamtbetrag der Einzahlungen (F 8 / F 17 / F 27 / F 35)  | 397.466,00  |      | 420.576,93 |
| Gesamtbetrag der Auszahlungen (F 15/F18/ F 32/F36)        | 506.601,00  |      | 506.721,01 |
| Veränderung des Finanzmittelbestandes im Haushaltsjahr (  | -109.135,00 |      | -86.144,08 |

Arzfeld, den 22.05.2025

Alexa Thiel  
Kassenleiterin

Karl-Heinz Kellen  
Buchhalter

Johannes Kuhl  
Bürgermeister