

Haushaltssatzung
und
Haushaltsplan

Ortsgemeinde Manderscheid

Verbandsgemeinde Arzfeld

für das Haushaltsjahr

2026/2027

Ortsgemeinde Manderscheid
Haushaltsplan 2026/2027
Inhaltsübersicht

Seite	Bezeichnung
3	Haushaltssatzung
6	Vorbericht
28	Produkthaushalt - Teilhaushalt 01
56	Produkthaushalt - Teilhaushalt 02
76	Zusammenstellung zum Ergebnishaushalt
78	Zusammenstellung zum Finanzhaushalt
81	Investitionsplan
89	Schuldenübersicht
91	Übersicht über die Verbindlichkeiten
92	Übersicht zur Beurteilung der dauernden Leistungsfähigkeit
93	Übersicht über die Über-/Unterdeckung im Finanzhaushalt
95	Übersicht über die Entwicklung der Jahresergebnisse
96	Übersicht über die Entwicklung des Eigenkapitals
97	Ermittlung Liquidität
98	Übersicht über die Rückführung der Verbindlichkeiten
101	Jahresabschluss 2024



**Haushaltssatzung
der Ortsgemeinde Manderscheid
für die Haushaltsjahre 2026 und 2027
vom**

Der Gemeinderat hat auf Grund von § 95 Gemeindeordnung Rheinland-Pfalz in der Fassung vom 31. Januar 1994 (GVBl. S. 153), in der derzeit gültigen Fassung, folgende Haushaltssatzung beschlossen:

§ 1 Ergebnis- und Finanzhaushalt

Festgesetzt werden

1. im Ergebnishaushalt	2026 (Euro)	2027 (Euro)
der Gesamtbetrag der Erträge auf	65.149	64.373
der Gesamtbetrag der Aufwendungen auf	83.725	84.349
der Jahresüberschuss/-fehlbedarf auf	-18.576	-19.976
 2. im Finanzhaushalt		
die ordentlichen Einzahlungen auf	62.230	62.230
die ordentlichen Auszahlungen auf	80.740	82.140
der Saldo der ordentlichen Ein- und Auszahlungen auf	-18.510	-19.910
 die außerordentlichen Einzahlungen auf	0	0
die außerordentlichen Auszahlungen auf	0	0
der Saldo der außerordentlichen Ein- und Auszahlungen auf	0	0
 der Einzahlungen aus Investitionstätigkeit auf	3.550	0
die Auszahlungen aus Investitionstätigkeit auf	83.550	0
der Saldo der Ein- und Auszahlungen aus Investitionstätigkeit auf	-80.000	0
 die Einzahlungen aus Finanzierungstätigkeit auf	98.510	23.910
die Auszahlungen aus Finanzierungstätigkeit auf	0	4.000
der Saldo der Ein- und Auszahlungen aus Finanzierungstätigkeit auf	98.510	19.910

§ 2 Gesamtbetrag der vorgesehenen Kredite

Der Gesamtbetrag der vorgesehenen Kredite, deren Aufnahme zur Finanzierung von Investitionen und Investitionsförderungsmaßnahmen erforderlich ist, wird festgesetzt für

verzinsten Kredite für	2026	auf	80.000,00	EUR
	2027	auf	0,00	EUR

§ 3 Gesamtbetrag der vorgesehenen Ermächtigungen

Verpflichtungsermächtigungen werden für 2026 und 2027 nicht veranschlagt.

§ 4 Höchstbetrag der Verbindlichkeiten gegenüber der Einheitskasse

Der Höchstbetrag der Verbindlichkeiten gegenüber der Einheitskasse wird festgesetzt

für	2026	auf	38.600,00	EUR
für	2027	auf	62.600,00	EUR

§ 5 Steuersätze

Die Steuersätze für die Gemeindesteuern werden wie folgt festgesetzt:

	2026	2027
	(v. H.)	(v. H.)
Grundsteuer A auf	500	500
Grundsteuer B auf	500	500
Gewerbesteuer auf	380	380

Die Hundesteuer beträgt für Hunde, die innerhalb des Gemeindegebietes gehalten werden

	2026	2027
	(Euro)	(Euro)
für den ersten Hund	31	31
für den zweiten Hund	62	62
für jeden weiteren Hund	77	77
für den ersten gefährlichen Hund	200	200
für den zweiten gefährlichen Hund	300	300
für jeden weiteren gefährlichen Hund	400	400

§ 6 Gebühren und Beiträge

Die Sätze der Gebühren und Beiträge für ständige Gemeindeeinrichtungen nach dem Kommunalabgabengesetz vom 20. Juni 1995 (GVBl. S. 175), in der derzeit gültigen Fassung werden für 2026 und 2027 neu festgesetzt:

1. Der Anteil der Ortsgemeinde am nicht anderweitig gedeckten Investitionsaufwand und den Unterhaltungskosten für Feld- und Waldwege wird gemäß § 6 der Satzung über die Erhebung von Beiträgen für Feld- und Waldwege auf 0 v. H. der beitragsfähigen Aufwendungen für die Jahre 2026 und 2027 festgesetzt.

§ 7 Eigenkapital

		(Euro)
Stand des Eigenkapitals zum 31.12. des Vorvorjahres	2024	183,35
Voraussichtlicher Stand des Eigenkapitals zum 31.12. des Vorjahres	2025	-30.388,65
Voraussichtlicher Stand des Eigenkapitals zum 31.12. des 1. Haushaltsjahres	2026	-48.964,65
Voraussichtlicher Stand des Eigenkapitals zum 31.12. des 2. Haushaltsjahres	2027	-68.940,65

Manderscheid,

Lothar Müller
Ortsbürgermeister

Ortsgemeinde Manderscheid

Haushaltsvorbericht

2026/2027





Inhaltsverzeichnis

1 Allgemeines.....	
1.1 Gesetzliche Grundlagen	
1.2 Rahmenbedingungen zur Haushaltsplanaufstellung	
1.3 Auswirkung der Salden im Ergebnis- und Finanzplan auf die Bilanz	
2 Übersicht über die Haushaltslage	
3 Erträge.....	
3.1 Steuern.....	
3.2 Erträge aus Zuwendungen und allgemeinen Umlagen.....	
3.3 Sonstige Ertragsarten.....	
4 Aufwendungen.....	
4.1 Personalaufwand	
4.2 Sach- und Dienstleistungsaufwand.....	
4.3 Transferaufwendungen.....	
4.3.1 Umlagezahlung an Gemeindeverbände.....	
4.4 Abschreibungen	
4.5 Zinsen und sonstige Finanzaufwendungen.....	
5 Ergebnis.....	
6 Finanzhaushalt	
6.1 Investitionstätigkeit	
Finanzierungstätigkeit.....	
7 Bilanz - Entwicklung von Vermögen und Schulden.....	
8 Sonstige allgemeine Entwicklungen.....	
8.1 Bevölkerung	



1 Allgemeines

1.1 Gesetzliche Grundlagen

Der Vorbericht soll nach § 6 GemHVO RLP einen Überblick über die Entwicklung der Haushaltswirtschaft im Haushaltsjahr unter Einbeziehung insbesondere der beiden Haushaltsvorjahre geben. Die durch den Haushalt gesetzten Rahmenbedingungen sind zu erläutern. Der Vorbericht enthält ferner einen Ausblick auf wesentliche Veränderungen der Rahmenbedingungen der Planung und die Entwicklung wichtiger Planungskomponenten innerhalb des Zeitraums der Ergebnis- und Finanzplanung.

Haushaltsausgleich gemäß §18 GemHVO

(1) Der Haushalt ist in der Planung ausgeglichen, wenn:

1. der Ergebnishaushalt unter Berücksichtigung von Ergebnisvorträgen aus Haushaltsvorjahren mindestens ausgeglichen ist,
2. im Finanzhaushalt unter Berücksichtigung von vorzutragenden Beträgen aus Haushaltsvorjahren der Saldo der ordentlichen und außerordentlichen Ein- und Auszahlungen gemäß § 3 Abs. 1 Satz 1 Nr. 26 ausreicht, um die Auszahlungen zur planmäßigen Tilgung von Investitionskrediten und die mit der Teilnahme am Kommunalen Entschuldungsfond Rheinland-Pfalz (KEF) verbundene Mindesttilgung von Liquiditätskrediten zu decken, soweit die Auszahlungen zur planmäßigen Tilgung von Investitionskrediten nicht anderweitig gedeckt sind.

1.2 Rahmenbedingungen zur Haushaltsplanaufstellung

Aufgrund der Mittelanmeldungen im Zuge der Haushaltsplanung beläuft sich das Jahresergebnis auf -18.576,00 Euro. Gegenüber dem Plan des Vorjahres in Höhe von -30.572,00 Euro ergibt sich damit eine Veränderung in Höhe von 11.996,00 Euro.

1.3 Auswirkung der Salden im Ergebnis- und Finanzplan auf die Bilanz

In der Haushaltsplanung stehen der Ergebnisplan und der Finanzplan im Vordergrund. Die Salden von Ergebnis- und Finanzrechnung haben Auswirkungen auf die Bilanz.

Das Jahresergebnis des Ergebnishaushalts wirkt sich auf die Bilanz aus. Hier verändert sich das Eigenkapital um -18.576,00 Euro.

Die im Finanzplan ausgewiesene Änderung des Finanzmittelbestandes verändert die liquiden Mittel auf der Aktivseite der Bilanz in Höhe von -98.510,00 Euro.



2 Übersicht über die Haushaltslage

Die folgende Tabelle zeigt die Entwicklung des Ergebnisplanes im Vergleich zum Plan des Vorjahres und zum Ergebnis des Vorjahres:

Ergebnisübersicht

Bezeichnung	Ist 2024	Plan 2025	Plan 2026	Plan 2027
E8 - Laufende Erträge aus Verwaltungstätigkeit	116.287	60.993	65.149	64.373
E15 - Laufende Aufwendungen aus Verwaltungstätigkeit	111.491	91.315	81.425	80.649
E16 - Laufendes Ergebnis aus Verwaltungstätigkeit	4.796	-30.322	-16.276	-16.276
E17 - Zins- und sonstige Finanzerträge	106	0	0	0
E18 - Zinsen und sonstige Finanzaufwendungen	0	250	2.300	3.700
E19 - Saldo der Zins- und sonstigen Finanzerträge und -aufwendungen	106	-250	-2.300	-3.700
E20 - Ordentliches Ergebnis	4.902	-30.572	-18.576	-19.976
E23 - Jahresergebnis	4.902	-30.572	-18.576	-19.976

Die Hebesätze nahmen dabei folgenden Verlauf:

Hebesatztabelle

Bezeichnung	Ist 2024	Plan 2025	Plan 2026	Plan 2027
Hebesatz Grundsteuer A	500	500	500	500
Hebesatz Grundsteuer B	500	500	500	500
Hebesatz Gewerbesteuer	380	380	380	380

Hundesteuersätze

	2024	2025	2026	2027
Hundesteuer 1. Hund	31	31	31	31
Hundesteuer 2. Hund	62	62	62	62
Hundesteuer 3. Hund und jeder weitere	77	77	77	77



3 Erträge

Die Gesamtsumme aller Erträge in Höhe von 65.149,00 Euro teilt sich auf die einzelnen Ertragsarten wie folgt auf:

Ertragsübersicht

	Ansatz 2026	in %	Ansatz 2027	in %
E1 - Steuern und ähnliche Abgaben	57.210	87,81	57.210	88,87
E2 - Zuwendungen, allgemeine Umlagen u sonstige Transfererträge	2.875	4,41	2.099	3,26
E4 - Öffentlich-rechtliche Leistungsentgelte	1.149	1,76	1.149	1,78
E5 - Privatrechtliche Leistungsentgelte	10	0,02	10	0,02
E7 - Sonstige laufende Erträge	3.905	5,99	3.905	6,07
E8 - Laufende Erträge aus Verwaltungstätigkeit	65.149	100,00	64.373	100,00
Gesamtertrag	65.149	100,00	64.373	100,00

Der Ertragsentwicklung im Vergleich zum Ansatz des Vorjahres:

Im Vorjahr belief sich der Gesamtbetrag der geplanten Erträge auf 60.993,00 Euro. Im aktuellen Planjahr verändern sich die Gesamterträge um 4.156,00 Euro auf 65.149,00 Euro.

Die Veränderungen bei den einzelnen Ertragsarten stellen sich im Detail wie folgt dar:

Vorjahresvergleich Ertragsarten

Bezeichnung	Ist 2024	Plan 2025	Plan 2026	Plan 2027
E1 - Steuern und ähnliche Abgaben	104.952	54.950	57.210	57.210
E2 - Zuwendungen, allgemeine Umlagen und sonstige Transfererträge	2.438	2.384	2.875	2.099
E4 - Öffentlich-rechtliche Leistungsentgelte	5.387	1.149	1.149	1.149
E5 - Privatrechtliche Leistungsentgelte	792	10	10	10
E7 - Sonstige laufende Erträge	2.719	2.500	3.905	3.905
E8 - Laufende Erträge aus Verwaltungstätigkeit	116.287	60.993	65.149	64.373
E17 - Zinsen und sonstige Finanzerträge	106	0	0	0
Gesamtertrag	116.393	60.993	65.149	64.373



Haushaltsvorbericht OG Manderscheid 2026/2027

Die Entwicklung der einzelnen Ertragsarten in der mittelfristigen Finanzplanung wird nach aktueller Planung wie folgt eingeschätzt:

Ertragsarten in der mittelfristigen Planung

	Ergebnis 2024	Ansatz 2025	Ansatz 2026	Ansatz 2027	Planung 2028	Planung 2029	Planung 2030
E1 - Steuern und ähnliche Abgaben	104.952	54.950	57.210	57.210	57.210	57.210	57.210
E2 - Zuwendungen, allgemeine Umlagen und sonstige Transfererträge	2.438	2.384	2.875	2.099	1.710	1.711	1.617
E4 - Öffentlich-rechtliche Leistungsentgelte	5.387	1.149	1.149	1.149	1.149	1.149	1.149
E5 - Privatrechtliche Leistungsentgelte	792	10	10	10	10	10	10
E7 - Sonstige laufende Erträge	2.719	2.500	3.905	3.905	3.905	3.905	3.905
E8 - Laufende Erträge aus Verwaltungstätigkeit	116.287	60.993	65.149	64.373	63.984	63.985	63.891
E17 - Zinsen und sonstige Finanzerträge	106	0	0	0	0	0	0
Gesamtertrag	116.393	60.993	65.149	64.373	63.984	63.985	63.891

3.1 Steuern

Zusammensetzung und Entwicklung der Steuerarten, Hebesätze

Die folgende Tabelle zeigt die Entwicklung der einzelnen Steuerarten:

Steuerarten

	Ergebnis 2024	Ansatz 2025	Ansatz 2026	Ansatz 2027	Planung 2028	Planung 2029	Planung 2030
Grundsteuer A	3.269	3.270	4.950	4.950	4.950	4.950	4.950
Grundsteuer B	3.037	3.030	7.810	7.810	7.810	7.810	7.810
Gewerbesteuer	78.351	30.400	23.900	23.900	23.900	23.900	23.900
Anteil Einkommenssteuer	17.452	16.000	18.000	18.000	18.000	18.000	18.000
Anteil Umsatzsteuer	359	400	400	400	400	400	400
Hundesteuer	124	150	150	150	150	150	150
Ausgleichsleistungen	2.359	1.700	2.000	2.000	2.000	2.000	2.000
Summe	104.952	54.950	57.210	57.210	57.210	57.210	57.210

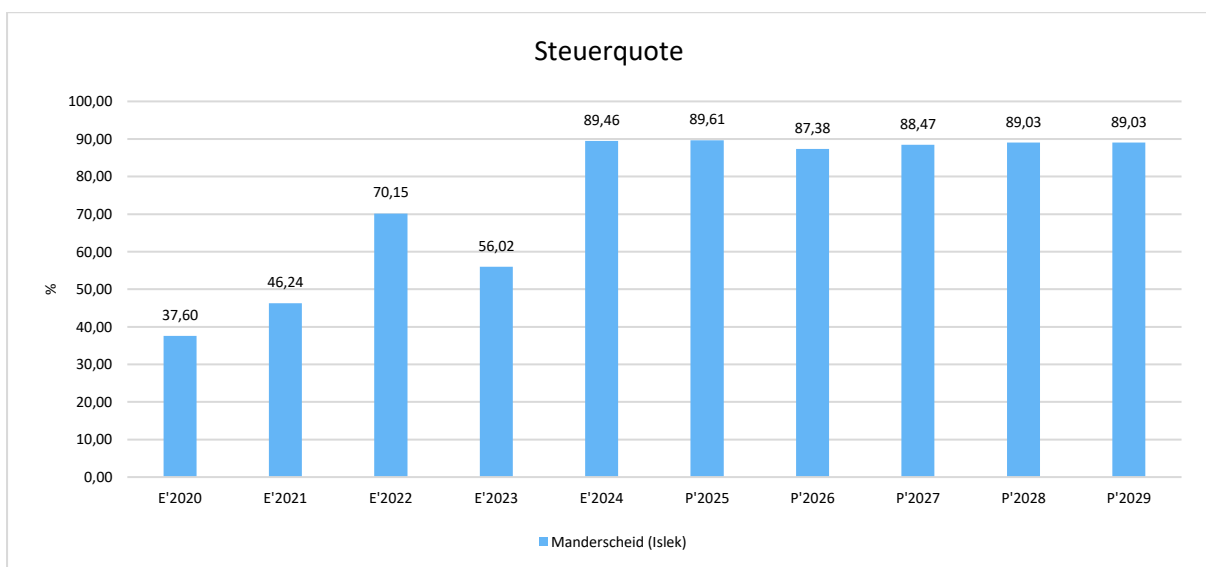


Kennzahlen zum kommunalen Steueraufkommen

Steuerquote

Um die örtliche Steuerertragskraft einordnen zu können, bietet sich die Betrachtung der Steuerquote an, die den prozentualen Anteil der Steuererträge an den ordentlichen Erträgen insgesamt abbildet, wobei die Gewerbesteuerumlage und die Finanzierungsbeteiligung Fond Deutsche Einheit abgezogen werden.

Eine hohe Steuerquote spricht für eine größere Unabhängigkeit von staatlichen Transferleistungen im Wege des Finanzausgleichs und ist insofern positiv zu werten.



3.2 Erträge aus Zuwendungen und allgemeinen Umlagen

Entwicklung der Zuwendungen im Zeitverlauf

Nachfolgend wird die Entwicklung der Zuwendungen und allgemeinen Umlagen nach den einzelnen Zuwendungsarten abgebildet.

Zuwendungsarten

	E'2024	P'2025	P'2026	P'2027	P'2028	P'2029	P'2030
Erträge aus Umlagen	2.438	2.384	2.875	2.099	1.710	1.711	1.617

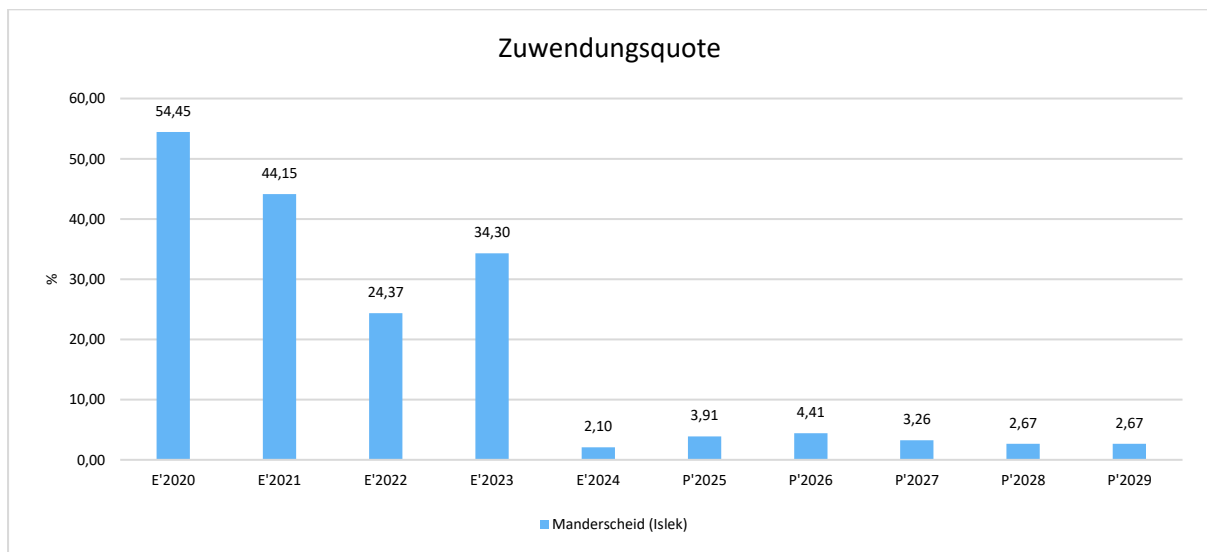


Zuwendungsquote

Die Zuwendungsquote zeigt auf, wie hoch die Abhängigkeit von Zuweisungen und Zuschüssen ist.

Sie errechnet sich als prozentualer Anteil der Erträge aus Zuweisungen und Zuschüssen (ohne allgemeine Umlagen und Erträge aus der Leistungsbeteiligung des Bundes) von den ordentlichen Erträgen insgesamt.

Die Zuwendungsquote korrespondiert mit der oben bereits dargestellten Steuerquote.



3.3 Sonstige Ertragsarten

Die Entwicklung bei den übrigen Ertragsarten stellt sich wie folgt dar:

Sonstige Ertragsarten

	E'2024	P'2025	P'2026	P'2027	P'2028	P'2029	P'2030
Öffentlich-rechtliche Leistungsentgelte	5.387	1.149	1.149	1.149	1.149	1.149	1.149
Privatrechtliche Leistungsentgelte	792	10	10	10	10	10	10
Sonstige laufende Erträge	2.719	2.500	3.905	3.905	3.905	3.905	3.905
Finanzerträge	106	0	0	0	0	0	0
Summe	9.004	3.659	5.064	5.064	5.064	5.064	5.064



4 Aufwendungen

Die Summe aller Aufwendungen im Planjahr beläuft sich auf 83.725,00 Euro.

Diese teilen sich wie folgt auf die einzelnen Aufwandsarten aus:

Aufwandsarten

	E'2024	P'2025	P'2026	P'2027	P'2028	P'2029	P'2030
E9 - Personal- und Versorgungsaufwendungen	7.697	6.260	7.315	7.315	7.315	7.315	7.315
E10 - Aufwendungen für Sach- und Dienstleistungen	18.296	8.450	9.230	9.230	9.230	9.230	9.230
E11 - Bilanzielle Abschreibungen	2.440	2.430	1.935	1.159	768	774	409
E12 - Zuwendungen, Umlagen und sonstige Transferaufwendungen	79.973	73.280	62.040	62.040	62.040	62.040	62.040
E14 - Sonstige laufende Aufwendungen	3.085	895	905	905	905	905	905
E15 - Laufende Aufwendungen aus Verwaltungstätigkeit	111.491	91.315	81.425	80.649	80.258	80.264	79.899
E18 - Zinsen u sonstige Finanzaufwendungen	0	250	2.300	3.700	3.560	3.420	3.280
Gesamtaufwendungen	111.491	91.565	83.725	84.349	83.818	83.684	83.179

Im Vorjahr belief sich der Gesamtbetrag der geplanten Aufwendungen auf 91.565,00 Euro. Im aktuellen Planjahr verändern sich die Aufwendungen um -7.840,00 Euro auf 83.725,00 Euro.

Die Veränderungen bei den einzelnen Aufwandsarten stellen sich im Detail wie folgt dar:

Vorjahresvergleich Aufwandsarten

Bezeichnung	Ist 2024	Plan 2025	Plan 2026	Plan 2027
E9 - Personal- und Versorgungsaufwendungen	7.697	6.260	7.315	7.315
E10 - Aufwendungen für Sach- und Dienstleistungen	18.296	8.450	9.230	9.230
E11 - Bilanzielle Abschreibungen	2.440	2.430	1.935	1.159
E12 - Zuwendungen, Umlagen u sonstige Transferaufwendungen	79.973	73.280	62.040	62.040
E14 - Sonstige laufende Aufwendungen	3.085	895	905	905
E15 - Laufende Aufwendungen aus Verwaltungstätigkeit	111.491	91.315	81.425	80.649
E18 - Zinsen und sonstige Finanzaufwendungen	0	250	2.300	3.700
Gesamtaufwendungen	111.491	91.565	83.725	84.349



Haushaltsvorbericht OG Manderscheid 2026/2027

Unter Berücksichtigung der mittelfristigen Finanzplanung ergibt sich folgende Entwicklung der Aufwandsarten:

Aufwandsarten in der mittelfristigen Planung

	E'2024	P'2025	P'2026	P'2027	P'2028	P'2029	P'2030
E9 - Personal- und Versorgungsaufwendungen	7.697	6.260	7.315	7.315	7.315	7.315	7.315
E10 - Aufwendungen für Sach- und Dienstleistungen	18.296	8.450	9.230	9.230	9.230	9.230	9.230
E11 - Bilanzielle Abschreibungen	2.440	2.430	1.935	1.159	768	774	409
E12 - Zuwendungen, Umlagen und sonstige Transferaufwendungen	79.973	73.280	62.040	62.040	62.040	62.040	62.040
E14 - Sonstige laufende Aufwendungen	3.085	895	905	905	905	905	905
E15 - Laufende Aufwendungen aus Verwaltungstätigkeit	111.491	91.315	81.425	80.649	80.258	80.264	79.899
E18 - Zinsen u sonstige Finanzaufwendungen	0	250	2.300	3.700	3.560	3.420	3.280
Gesamtaufwendungen	111.491	91.565	83.725	84.349	83.818	83.684	83.179

4.1 Personalaufwand

Die Personalaufwendungen entwickeln sich im Betrachtungszeitraum wie folgt:

Personalaufwand

	E'2024	P'2025	P'2026	P'2027	P'2028	P'2029	P'2030
Aufwendungen für ehrenamtlich Tätige	5.711	4.860	4.860	4.860	4.860	4.860	4.860
Beiträge zur gesetzlichen Sozialversicherung	60	0	0	0	0	0	0
Versorgungsaufwendungen	1.926	1.400	2.455	2.455	2.455	2.455	2.455
Summe	7.697	6.260	7.315	7.315	7.315	7.315	7.315



4.2 Sach- und Dienstleistungsaufwand

Die Aufwendungen für Sach- und Dienstleistungen entwickeln sich im Betrachtungszeitraum wie folgt:

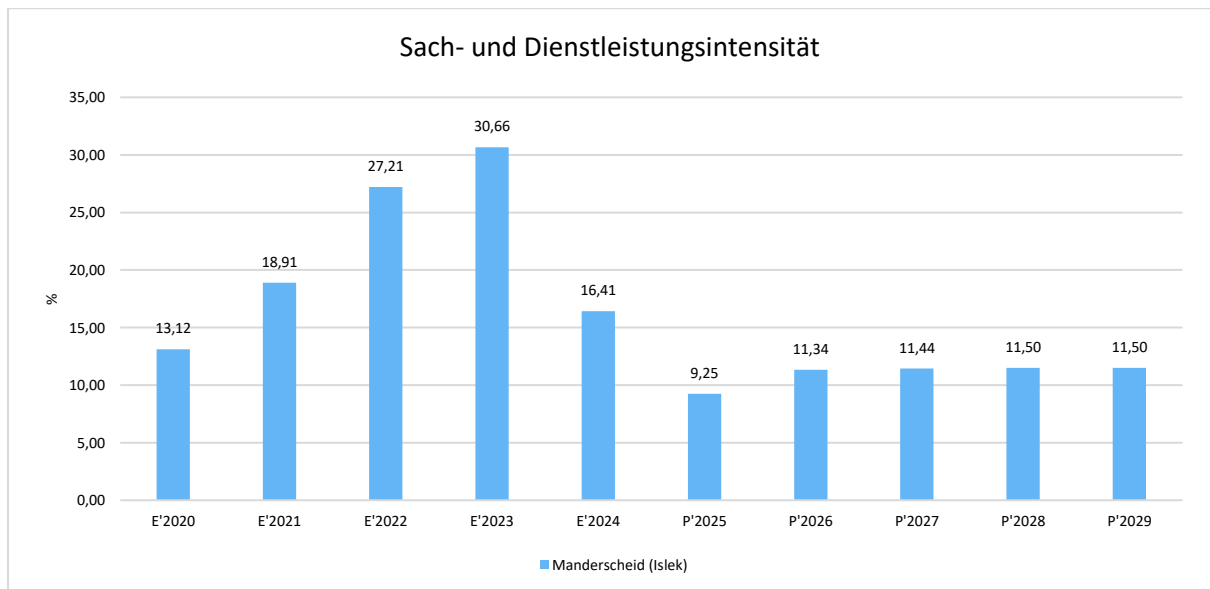
Sach- und Dienstleistungsaufwand

	E'2024	P'2025	P'2026	P'2027	P'2028	P'2029	P'2030
Aufwendungen für Energie / Wasser / Abwasser / Abfall	1.503	1.200	1.300	1.300	1.300	1.300	1.300
Aufwendungen für Unterhaltung und Bewirtschaftung	8.923	2.270	2.280	2.280	2.280	2.280	2.280
Weitere Verwaltungs- u Betriebsaufwendungen	0	230	50	50	50	50	50
Kostenerstattungen	7.869	4.750	5.600	5.600	5.600	5.600	5.600
Summe Aufwendungen für Sach- und Dienstleistungen	18.296	8.450	9.230	9.230	9.230	9.230	9.230

Sach- und Dienstleistungsintensität

Die Sach- und Dienstleistungsintensität bildet den prozentualen Anteil der Aufwendungen für Sach- und Dienstleistungen an den ordentlichen Aufwendungen insgesamt ab.

Sie zeigt an, welches Gewicht der Sach- und Dienstleistungsaufwand innerhalb des ordentlichen Aufwandes hat.





4.3 Transferaufwendungen

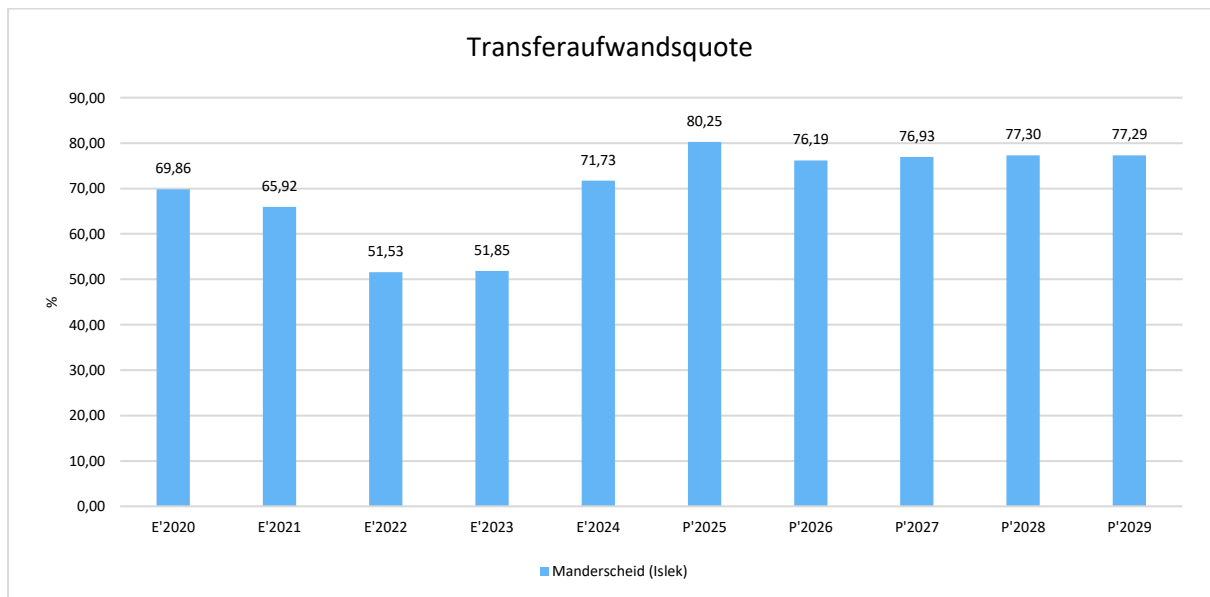
Innerhalb des Transferaufwandes stellen die Umlagezahlungen an Gemeindeverbände sowie die Sozialtransfers die bedeutendsten Aufwandsarten dar.

Transferaufwendungen

	E'2024	P'2025	P'2026	P'2027	P'2028	P'2029	P'2030
Zuweisungen u Zuschüsse für laufende Zwecke	48	60	60	60	60	60	60
Gewerbesteuerumlage	8.705	2.820	2.250	2.250	2.250	2.250	2.250
Allgemeine Umlagen an das Land	754	0	60	60	60	60	60
Umlagen an Gemeindeverbände	70.466	70.400	59.670	59.670	59.670	59.670	59.670
Summe	79.973	73.280	62.040	62.040	62.040	62.040	62.040

Transferaufwandsquote

Die Transferaufwandsquote stellt die Transferaufwendungen ins Verhältnis zu den ordentlichen Aufwendungen und bringt den prozentualen Anteil an den ordentlichen Aufwendungen zum Ausdruck. Sie ist damit ein Indikator dafür, wie hoch der kommunale Haushalt durch Transferaufwendungen belastet wird.





4.3.1 Umlagezahlung an Gemeindeverbände

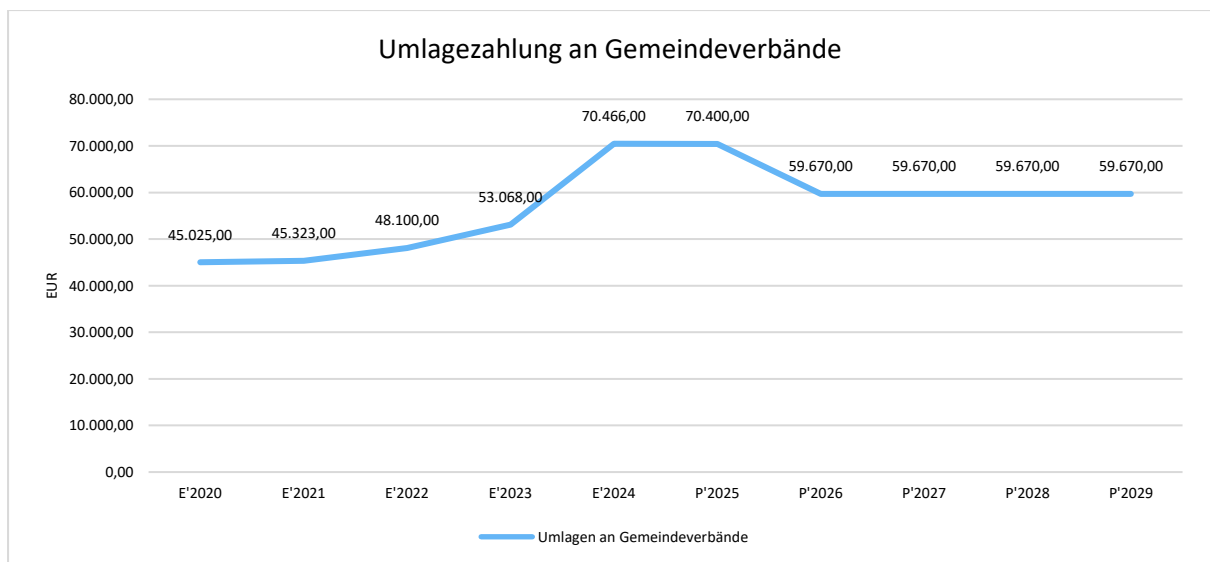
Gegenüber dem Vorjahresplan und in der langfristigen Entwicklung ergibt sich folgendes Bild:

Kreisumlage

	E'2024	P'2025	P'2026	P'2027
Umlagen an Gemeindeverbände	34.898	34.840	29.530	29.530

Verbandsgemeindeumlage

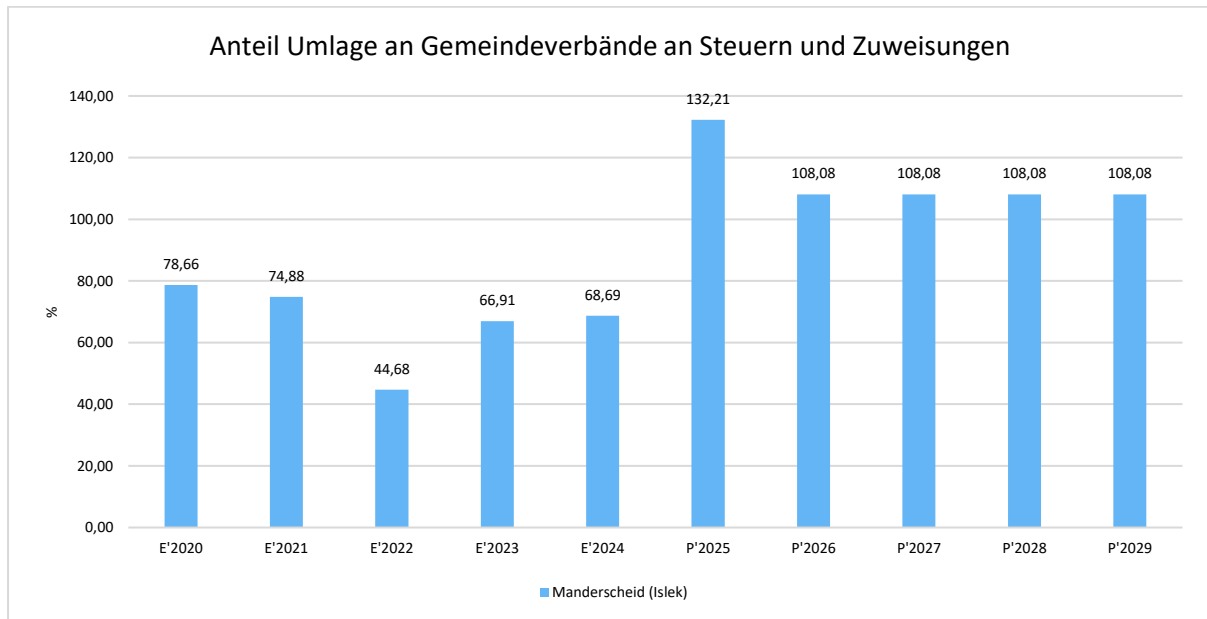
	E'2024	P'2025	P'2026	P'2027
Umlagen an Gemeindeverbände	35.568	35.560	30.140	30.140





Anteil der Umlagezahlung an den Erträgen aus Steuern und Schlüsselzuweisungen

Um die Belastung durch die Umlagezahlung an Gemeindeverbände objektiver beurteilen zu können, wird sie nachfolgend ins Verhältnis zu den Erträgen aus Steuern (ohne Ausgleichsleistungen) und Schlüsselzuweisungen gestellt. Die Kennzahl bringt zum Ausdruck, wieviel Prozent der Erträge aus Steuern und Schlüsselzuweisungen durch die Umlagezahlung wieder aufgezehrt werden.



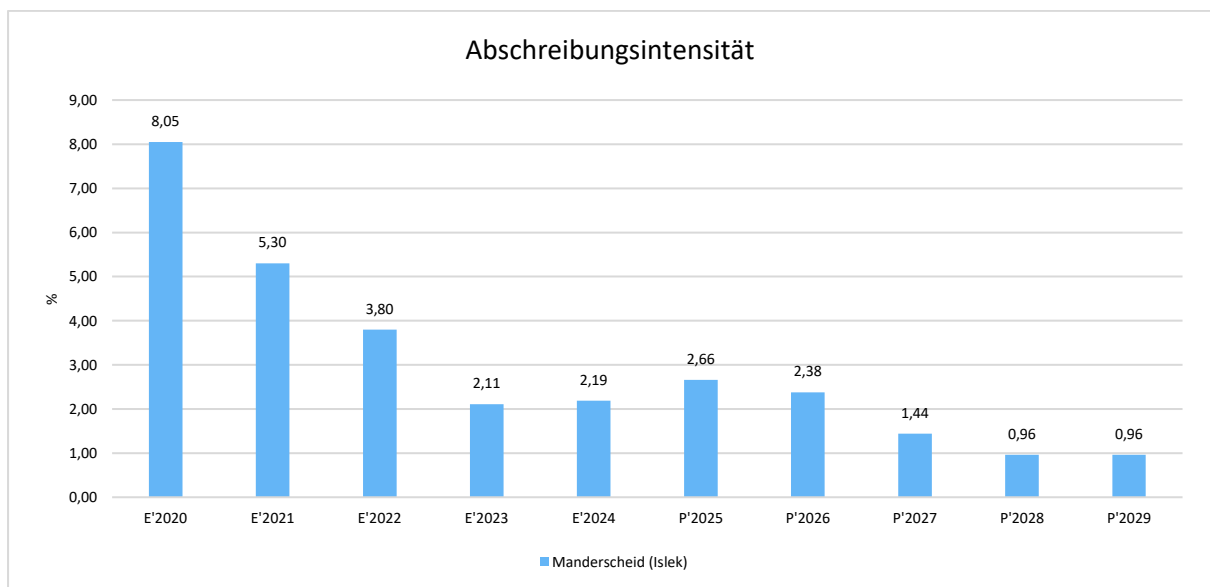


4.4 Abschreibungen

Die Abschreibungen sind in der nachfolgenden Tabelle abgebildet:

Abschreibungen

	Ergebnis 2024	Ansatz 2025	Ansatz 2026	Ansatz 2027	Planung 2028	Planung 2029	Planung 2030
Abschreibungen auf immaterielle Vermögensgegenstände	121	121	121	121	121	121	121
Abschreibungen auf bebaute Grundstücke und grundstücksgleiche Rechte	109	109	109	109	109	109	109
Abschreibungen auf das Infrastrukturvermögen einschließlich Grundstücke und grundstücksgleiche Rechte	2.210	2.200	1.705	929	538	544	179
Summe	2.440	2.430	1.935	1.159	768	774	409





4.5 Zinsen und sonstige Finanzaufwendungen

Die Entwicklung bei den Zinsen und den sonstigen Finanzaufwendungen stellt sich wie folgt dar:

Zinsaufwand

Bezeichnung	Ist 2024	Plan 2025	Plan 2026	Plan 2027
Zinsaufwendungen und sonstige Finanzaufwendungen an den öffentlichen Bereich	0	250	900	900
Zinsaufwendungen und sonstige Finanzaufwendungen an den inländischen Geldmarkt	0	0	1.400	2.800
Summe Zinsen und sonstige Finanzaufwendungen	0	250	2.300	3.700



5 Ergebnis

Aus den oben dargestellten Erträgen und Aufwendungen ergibt sich folgendes Ergebnis, was nachfolgend im Vergleich zur Planung des Vorjahres abgebildet wird:

Ergebnis im Vergleich zum Vorjahr

Bezeichnung	Ist 2024	Plan 2025	Plan 2026	Plan 2027
Laufende Erträge aus Verwaltungstätigkeit	116.287	60.993	65.149	64.373
Laufende Aufwendungen aus Verwaltungstätigkeit	111.491	91.315	81.425	80.649
Laufendes Ergebnis aus Verwaltungstätigkeit	4.796	-30.322	-16.276	-16.276
Finanzergebnis	106	-250	-2.300	-3.700
Ordentliches Ergebnis	4.902	-30.572	-18.576	-19.976
Jahresergebnis	4.902	-30.572	-18.576	-19.976

Das Ergebnis wird sich nach dem derzeitigen Stand der mittelfristigen Planung wie folgt entwickeln:

Ergebnis in der mittelfristigen Finanzplanung

	E'2024	P'2025	P'2026	P'2027	P'2028	P'2029	P'2030
Laufende Erträge aus Verwaltungstätigkeit	116.287	60.993	65.149	64.373	63.984	63.985	63.891
Laufende Aufwendungen aus Verwaltungstätigkeit	111.491	91.315	81.425	80.649	80.258	80.264	79.899
Laufendes Ergebnis aus Verwaltungstätigkeit	4.796	-30.322	-16.276	-16.276	-16.274	-16.279	-16.008
Finanzergebnis	106	-250	-2.300	-3.700	-3.560	-3.420	-3.280
Ordentliches Ergebnis	4.902	-30.572	-18.576	-19.976	-19.834	-19.699	-19.288
Jahresergebnis	4.902	-30.572	-18.576	-19.976	-19.834	-19.699	-19.288



6 Finanzhaushalt

Die Eckdaten des Finanzplans stellen sich wie folgt dar:

Finanzhaushalt

Bezeichnung	Ist 2024	Plan 2025	Plan 2026	Plan 2027
Laufende Einzahlungen	112.006	59.210	62.230	62.230
Laufende Auszahlungen	107.403	87.735	80.740	82.140
Saldo der ordentlichen Ein- und Auszahlungen	4.603	-28.525	-18.510	-19.910
Einzahlungen aus Investitionstätigkeit	0	0	3.550	0
Auszahlungen aus Investitionstätigkeit	0	0	83.550	0
Saldo aus Investitionstätigkeit	0	0	-80.000	0
Finanzmittelüberschuss /-fehlbetrag	4.603	-28.525	-98.510	-19.910
Einzahlungen aus Finanzierungstätigkeit	96.745	28.525	98.510	23.910
Auszahlungen aus Finanzierungstätigkeit	101.348	0	0	4.000
Saldo aus Finanzierungstätigkeit	-4.603	28.525	98.510	19.910
Änderung Bestand eigener Finanzmittel	4.603	0	0	0

6.1 Investitionstätigkeit

Nachfolgend wird die Zusammensetzung der investiven Ein- und Auszahlungen im mittelfristigen Betrachtungszeitraum abgebildet:

Ein- und Auszahlungen aus Investitionstätigkeit

	Plan 2026	Plan 2027
Investitionszuwendungen	3.550	0
Einzahlungen aus Investitionstätigkeit gesamt	3.550	0
Auszahlungen für Sachanlagen	83.550	0
Auszahlungen aus Investitionstätigkeit gesamt	83.550	0
Saldo aus Investitionstätigkeit	-80.000	0



Finanzierungstätigkeit

Die folgende Tabelle zeigt die Ein- und Auszahlungen aus Finanzierungstätigkeit im Betrachtungszeitraum der mittelfristigen Finanzplanung:

Finanzierungstätigkeit

	Ist 2024	Plan 2025	Plan 2026	Plan 2027	Plan 2028	Plan 2029
F34 - Finanzmittelüberschuss /-fehlbetrag	4.603	-28.525	-98.510	-19.910	-19.770	-19.630
F35 - + Aufnahme von Investitionskrediten	0	0	80.000	0	0	0
F36 - - Tilgung von Investitionskrediten	0	0	0	4.000	4.000	4.000
F37 - Saldo der Ein- und Auszahlungen aus Investitionskrediten	0	0	80.000	-4.000	-4.000	-4.000
F38 - Veränderung der liquiden Mittel (ohne durchlaufende Gelder)	-4.603	0	0	0	0	0
F39 - Saldo der Ein- und Auszahlungen aus Krediten zur Liquiditätssicherung	0	28.525	18.510	23.910	23.770	23.630
F40 - Saldo der Ein- und Auszahlungen aus Finanzierungstätigkeit	-4.603	28.525	98.510	19.910	19.770	19.630
F42 - Verwendung Finanzmittelüberschuss / Deckung Finanzmittelfehlbetrag	-4.603	28.525	98.510	19.910	19.770	19.630
F43 - Veränderung der liquiden Mittel (einschl. durchlaufende Gelder)	-4.603	0	0	0	0	0
F44 - nachrichtlich: Ausgleich Finanzhaushalt	4.603	-28.525	-18.510	-23.910	-23.770	-23.630



7 Bilanz - Entwicklung von Vermögen und Schulden

Wie bereits unter Ziffer 1.3. dargestellt, haben die Ergebnisse von Ergebnishaushalt und Finanzhaushalt Einfluss auf die kommunale Bilanz. Da eine Plan-Bilanz haushaltsrechtlich nicht vorgesehen ist, werden nachfolgend die wesentlichen Bilanzpositionen der zurückliegenden Haushaltsergebnisse dargestellt.

Die Tabelle zeigt das Bilanzvolumen (Aktiva), also das kommunale Vermögen, sowie dessen Finanzierung auf der Passivseite. Das Eigenkapital wird zudem in seiner Zusammensetzung dargestellt, weil die Entwicklung der Rücklagen für die Frage der Haushaltssicherung relevant ist.

Bilanzpositionen

Bilanzpositionen / Euro	2021	2022	2023	2024
1 - Anlagevermögen	49.677	46.013	43.573	41.133
2 - Umlaufvermögen	2.714	26.997	3.748	8.351
4 - Aktive Rechnungsabgrenzung	3.540	3.295	3.348	5.338
5 - Nicht durch Eigenkapital gedeckter Fehlbetrag	0	0	0	4.719
1 - Eigenkapital	667	22.159	-4.719	4.902
2 - Sonderposten	16.342	13.944	12.132	10.320
3 - Rückstellungen	33.131	34.374	35.693	36.449
5 - Passive Rechnungsabgrenzung	5.791	5.828	7.562	7.869



8 Sonstige allgemeine Entwicklungen

Die Einschätzung der weiteren Bevölkerungsentwicklung sowie der sonstigen Entwicklungen in den Bereichen Wirtschaft und Arbeitsmarkt ist Grundlage für jede Art von strategischer Planung in Kommunalverwaltungen. Bedingt durch den allgemeinen demografischen Trend haben die meisten deutschen Kommunen einen Bevölkerungsrückgang sowie eine zunehmend alternde Bevölkerung zu verzeichnen. Dies erfordert für die Zukunft eine Anpassung der kommunalen Angebote für Kinder und Jugendliche sowie Senioren. Die Entwicklung der Bevölkerung nach Anzahl und Altersaufbau ist nur bedingt kommunal beeinflussbar. Der gesamtgesellschaftliche Trend zu einer schrumpfenden und immer älter werdenden Gesamtbevölkerung ist heute unumkehrbar, wobei die örtlichen Ausprägungen durchaus stark variieren können. Die Anzahl derer, die durch Erwerbseinkommen Sozialversicherungsbeiträge und Steuern erwirtschaften, wird langfristig schrumpfen; der Anteil derer, die auf staatliche Transferleistungen (z.B. Grundsicherung im Alter) angewiesen sind, wird steigen. Dies wird unweigerlich zu einer weiteren Belastung der staatlichen und kommunalen Finanzsysteme führen. Die zentrale Frage der örtlichen Politik ist daher nicht, ob der Prozess aufgehalten werden kann. Vielmehr geht es um den hierdurch entstehenden Anpassungs- und Gestaltungsbedarf, d.h. wann und in welchem Maße eine quantitative und inhaltliche Neuausrichtung der kommunalen Dienstleistungspalette erfolgen muss. Der Bericht soll eine Orientierung darüber ermöglichen, wie die örtliche Situation mit Blick auf folgende Kriterien einzuschätzen ist:

- Bevölkerungsentwicklung im Zeitverlauf
- Veränderungen bei einzelnen Altersgruppen (Zielgruppen)
- örtliche Entwicklung von Wirtschaft und Arbeitsmarkt



8.1 Bevölkerung

Im Folgenden wird die Entwicklung der Einwohnerzahl insgesamt sowie bestimmter Altersgruppen abgebildet, deren Entwicklung besonderen Einfluss auf die kommunale Infrastruktur in den Bereichen Kindertagesstätten und Schulen haben:

Einwohner gesamt und nach Altersgruppen

	Ergebnis 2020	Ergebnis 2021	Ergebnis 2022	Ergebnis 2023	Ergebnis 2024
Einwohner zum 31.12.	57	57	59	56	56
Senioren ab 60 Jahre	21	21	22	22	22
Einwohner 20 – 59 Jahre	23	23	24	22	23
Kinder und Jugendliche 10 – 19 Jahre	10	9	9	9	8
Kinder bis 9 Jahre	3	4	4	3	3

Der Haushaltsplan und die Haushaltssatzung für die Haushaltsjahre 2026/2027 als Doppelhaushalt gemäß § 7 GemHVO wurde in der Sitzung des Ortsgemeinderates Manderscheid vom 12.11.2025 beschlossen.

Verbandsgemeindeverwaltung

A r z f e l d

Fachbereich 1.2 –Finanzen–



Ortsgemeinde Manderscheid

Produktübersicht

Teilhaushalt 01 -Zentrale Verwaltung-

Produkt / Leistung	Bezeichnung
11121	Zentrale Steuerung
11141	Angelegenheiten des Rates und Ausschüsse
11421	Unbebaute Grundstücke
11431	Bauhof
12125	Wahlen
36521	Kindertagesstätte Waxweiler
52250	Bereitstellung von Bauland
54111	Gemeindestraßen
54112	Straßenbeleuchtung
54113	Buswartehallen
54150	Konzessionsabgaben
55112	Naturpark
55126	Radwegenetz
55311	Friedhofs- und Bestattungswesen Waxweiler
55510	Kommunale Forstwirtschaft
55591	Land- und Forstwirtschaftswege
57317	Vorkühlraum Manderscheid



Produkthaushalt 2026 / 2027

Produkt/Leistung 11121 = Zentrale Steuerung

Lfd. Nr. E 14, Buchungsstelle 56140000 - Aufwendungen für allgemeine Betreuung der Bediensteten

Die Gemeinde gehört der gesetzlichen Unfallkasse Rheinland-Pfalz an. Entsprechend der Festsetzung der Vertreterversammlung ist eine Umlage zu zahlen. Versichert sind alle ehrenamtlich tätig werdenden Personen in der Gemeinde.

Lfd. Nr. E 14, Buchungsstelle 56310000 - Büromaterial pp.

Für die Bereitstellung der Gemeindebezeichnung im Internet (Domain) ist an den Lizenzinhaber eine Gebühr zu zahlen.

Lfd. Nr. E 14, Buchungsstelle 56410000 - Versicherungsbeiträge

Beim GVV Kommunalversicherung VVaG besteht eine Haftpflicht-, Eigenschaden- Unfall- und Spezial-Straf-Rechtsschutzversicherung.

Lfd. Nr. E 14, Buchungsstelle 56430000 - Mitgliedsbeiträge

Die Gemeinde ist Mitglied im Gemeinde- und Städtebund und hat einen jährlichen Mitgliedsbeitrag zu zahlen.

Lfd. Nr. E 14, Buchungsstelle 56930000 - Repräsentationen

Bei dieser Buchungsstelle werden alle Kosten für die Durchführung eines Altentages und für die Beschaffung kleinerer Geschenke anlässlich der Vollendung des 80., 85., 90., 95. und 100. Lebensjahres sowie bei „Goldenen Hochzeiten“ pp. verausgabt.

Produkt/Leistung 11141 = Angelegenheiten des Rates und der Ausschüsse

Lfd.-Nr. E 7, Buchungsstelle 46614000 – Erträge aus der Zuführung von Rückstellung

Nach § 36 Abs. 1 Ziffer 1 GemHVO (Doppik) sind Rückstellungen für Pensionsverpflichtungen von ehem. aktiven Beamten (Ortsbürgermeister) aufgrund von beamtenrechtlichen Ansprüchen periodengerecht aufzulösen.

Lfd. Nr. E 9, Buchungsstelle 50110000 und 50420000 - Personalaufwendungen Bürgermeister

Nach § 12 der Landesverordnung über die Aufwandsentschädigung für kommunale Ehrenämter (KomAEVO) vom 27.11.1997 ist dem Ortsbürgermeister, dem Beigeordneten während der Vertretungszeit des Ortsbürgermeisters, eine Aufwandsentschädigung zu zahlen.

Lfd.-Nr. E 9, Buchungsstelle 5113000 – ehrenamtliche Tätigkeit - Ehrensold

An den ehemaligen Ortsbürgermeister ist Ehrensold zu zahlen.

Lfd. Nr. E 9, Buchungsstelle 5170000 - Zuführungen zu Ehrensoldrückstellungen

Nach § 36 Abs. 1 Ziffer 1 GemHVO (Doppik) sind Rückstellungen für Pensionsverpflichtungen von aktiven Beamten (Ortsbürgermeister) aufgrund von beamtenrechtlichen Ansprüchen zu bilden.

Lfd. Nr. E 10, Buchungsstelle 52470000 – Sonstige Verbrauchsmittel

Für allgemeine Sach- und Dienstleistungen werden Mittel eingestellt.



Produkthaushalt 2026 / 2027

Produkt/Leistung 11421 = Unbebaute Grundstücke

Lfd. Nr. E 2, Buchungsstelle 41451000

Die Ortsgemeinde Manderscheid erhält eine Finanzielle Beteiligung nach § 6 EEG.

Lfd. Nr. E 5, Buchungsstelle 44120000

Es erfolgt eine jährliche Pachtzahlung für die unbebaute Grundstücksfläche Flur 3, Nr. 23.

Produkt/Leistung 11431 = Bauhof

Lfd. Nr. E 4, Buchungsstelle 43210000

Aus der Verleihung von Gerätschaften gehen Entgelte ein.

Produkt/Leistung 12125 = Wahlen

Lfd. Nr. E 14, Buchungsstelle 5631000

Es stehen keine Wahlen an.

Produkt/Leistung 36521 = Kindertagesstätte Waxweiler

Lfd. Nr. E 10, Buchungsstelle 52543000

Die Ortsgemeinde Manderscheid gehört zum Einzugsbereich der Kindertagesstätte Waxweiler.
Die zum Einzugsbereich gehörenden Ortsgemeinden haben sich an den Kosten zu beteiligen.

Die zum Einzugsbereich der Kindertagesstätte gehörenden Ortsgemeinden haben sich an den Kosten der Kindertagesstätte entsprechend den Vorschriften des Kindergartengesetzes bzw. der zwischen den beteiligten Ortsgemeinden abgeschlossenen Zweckvereinbarung entsprechend zu beteiligen.

Produkt/Leistung 54111 = Gemeindestraßen

Lfd. Nr. E 10, Buchungsstelle 52338000

Für Unterhaltungsarbeiten und für Schneeräum- und Streukosten werden entsprechende Aufwendungen bereitgestellt.



Produkthaushalt 2026 / 2027

Produkt/Leistung 54112 = Straßenbeleuchtung

Lfd. Nr. E 10, Buchungsstelle 52200000

Die Straßenbeleuchtung gehört zur allgemeinen Verkehrssicherungspflicht.
In der Gemeinde sind nur die hiernach notwendigen Straßenlampen vorhanden.

Lfd. Nr. E 10, Buchungsstelle 52370000

Im Rahmen des Straßenbeleuchtungsvertrages wird die Straßenlampenunterhaltung vom Versorgungsträger durchgeführt. Hierfür ist eine vertraglich vereinbarte Unterhaltungskostenpauschale an den Netzbetreiber zu zahlen.

Produkt/Leistung 54113 = Buswartehallen

Lfd. Nr. E 14, Buchungsstelle 56411000

Für die vorhandene Buswartehalle ist der Gebäudeversicherungsbeitrag zu zahlen.

Produkt/Leistung 54150 = Konzessionsabgaben

Lfd. Nr. E 7, Buchungsstelle 46250000

Nach dem abgeschlossenen Konzessionsvertrag wird die Konzessionsabgabe gezahlt.

Produkt/Leistung 55112 = Naturpark

Lfd. Nr. E 12, Buchungsstelle 54150000

Die Ortsgemeinde ist Mitglied im Zweckverband Naturpark Südeifel und hat den satzungsgemäßen Mitgliedsbeitrag zu zahlen.

Produkt/Leistung 55126 = Radwegenetz

Lfd. Nr. E 10, Buchungsstelle 52543000

Im Jahre 2002 ist auf der ehemaligen Bahnstrecke Waxweiler - Lünebach ein Radweg angelegt worden.
Die Ortsgemeinde beteiligt sich gemäß geschlossener Vereinbarung an den Unterhaltungsaufwendungen.

Produkt/Leistung 55311 = Friedhofs- und Bestattungswesen Waxweiler

Die Ortsgemeinde Manderscheid ist Miteigentümerin des Friedhofes Waxweiler.
Hierdurch ergeben sich Beteiligungsrechte und –pflichten an der kostendeckenden Einrichtung.

Produkt/Leistung 55510 = Kommunale Forstwirtschaft

Lfd. Nr. E 10, Buchungsstelle 52320000

Die Gemeinde ist Eigentümerin eines kleinen Gemeindewaldes. An fixen Kosten sind der Beitrag zur Waldbrandversicherung, zum Waldbauverein und zur landwirtschaftlichen Berufsgenossenschaft zu zahlen.



Produkthaushalt 2026 / 2027

Produkt/Leistung 55591 = Land- und Forstwirtschaftswege

Lfd. Nr. E 2, Buchungsstelle 41510000

Die in Vorjahren gewährten Zuwendungen zum Bau von Wirtschaftswegen werden entsprechend der Nutzungsdauer aufgelöst.

Lfd. Nr. E 4, Buchungsstellen 43230000

Die Unterhaltungsaufwendungen an Feld- und Waldwegen (Lfd. Nr. 13, Buchungsstelle 52338000) werden im Rahmen des Beitragsersatzes von der Jagdgenossenschaft erstattet.

Lfd. Nr. E 10, Buchungsstelle 52338000

Hier sind die voraussichtlich benötigten Aufwendungen zur Unterhaltung der Feld- und Waldwege veranschlagt.

Lfd. Nr. E 11, Buchungsstellen 53510000 und 53580000

Die in Vorjahren erbrachten Aufwendungen für den Feld- und Waldwegebau werden entsprechend der Nutzungsdauer abgeschrieben.

Produkt/Leistung 57317 = Vorkühlraum Manderscheid

Lfd. Nr. E 11, Buchungsstelle 53490000

Die in Vorjahren erbrachten Aufwendungen werden entsprechend der Nutzungsdauer abgeschrieben.



Produkthaushalt 2026 / 2027

Gemeinde: 27 Ortsgemeinde Manderscheid

Datum: 04.11.2025

Uhrzeit: 13:21:11

Haupt-Produktbereich	1	Zentrale Verwaltung
Produktbereich	11	Innere Verwaltung
Produktgruppe	111	Verwaltungssteuerung
Produkt	1112	Zentrale Steuerung, Controlling
Leistung	11121	Zentrale Steuerung

Teilergebnishaushalt								
Nr.	Ertrags- und Aufwandsarten	Ergebnis 2024	Plan 2025	Plan 2026	Plan 2027	Plan 2028	Plan 2029	Plan 2030
E 8	= Summe der laufenden Erträge aus Verwaltungstätigkeit (Summe E 1 bis E 7)	0,00	0	0	0	0	0	0
E 10	- Aufwendungen für Sach- und Dienstleistungen	0,00	200	0	0	0	0	0
	52440000 Laborbedarf, Werkstättenbedarf, Lebensmittel, Arzneimittel, Verbandsstoffe, Sanitätsverbrauchsmaterial, Baumaterial, sonstiger Anstellungsbedarf, Saat- und Pflanzgut	0,00	200	0	0	0	0	0
E 14	- Sonstige laufenden Aufwendungen	434,29	835	840	840	840	840	840
	56140000 Aufwendungen für allgemeine Betreuung der Bediensteten	31,90	50	50	50	50	50	50
	56310000 Büromaterial	106,96	250	250	250	250	250	250
	56410000 Versicherungsbeiträge	261,36	300	300	300	300	300	300
	56430000 Beitrag GStB	34,07	35	40	40	40	40	40
	56930000 Repräsentationen	0,00	200	200	200	200	200	200
	2026 = 1 x 95 Jahre, 1 x 85 Jahre, 1 x Gold. Hochzeit							
	2027 = 1 x 90 Jahre, 1 x 80 Jahre							
E 15	= Summe der laufenden Aufwendungen aus Verwaltungstätigkeit (Summe E 9 bis E 14)	434,29	1.035	840	840	840	840	840
E 16	= Laufendes Ergebnis aus Verwaltungstätigkeit (Saldo E 8 und E 15)	-434,29	-1.035	-840	-840	-840	-840	-840
E 20	= Ordentliches Ergebnis (Summe E 16 bis E 19)	-434,29	-1.035	-840	-840	-840	-840	-840
E 23	= Jahresergebnis (Jahresüberschuss / Jahresfehlbetrag) des Teilhaushalts (Summe E 20 bis E 22)	-434,29	-1.035	-840	-840	-840	-840	-840

Teilfinanzhaushalt								
Nr.	Ein- und Auszahlungsarten	Ergebnis 2024	Plan 2025	Plan 2026	Plan 2027	Plan 2028	Plan 2029	Plan 2030
F 10	- Auszahlungen für Sach- und Dienstleistungen	0,00	200	0	0	0	0	0
	72440000 Laborbedarf, Werkstättenbedarf, Lebensmittel, Arzneimittel, Verbandsstoffe, Sanitätsverbrauchsmaterial, Baumaterial, sonstiger Anstellungsbedarf, Saat- und Pflanzgut	0,00	200	0	0	0	0	0
F 14	- Sonstige laufende Auszahlungen	434,29	835	840	840	840	840	840
	76140000 Auszahlungen für allgemeine Betreuung der Bediensteten	31,90	50	50	50	50	50	50
	76310000 Büromaterial	106,96	250	250	250	250	250	250
	76410000 Versicherungsbeiträge	261,36	300	300	300	300	300	300
	76430000 sonstige Beiträge	34,07	35	40	40	40	40	40
	76930000 Repräsentationen	0,00	200	200	200	200	200	200
	2026 = 1 x 95 Jahre, 1 x 85 Jahre, 1 x Gold. Hochzeit							
	2027 = 1 x 90 Jahre, 1 x 80 Jahre							
F 15	= Summe der laufenden Auszahlungen aus Verwaltungstätigkeit (Summe F 9 bis F 14)	434,29	1.035	840	840	840	840	840
F 16	= Saldo der laufenden Ein- und Auszahlungen aus Verwaltungstätigkeit	-434,29	-1.035	-840	-840	-840	-840	-840
F 20	= Saldo der ordentlichen Ein- und Auszahlungen (Summe F 16 + F 19)	-434,29	-1.035	-840	-840	-840	-840	-840



Produkthaushalt 2026 / 2027

Gemeinde: 27 Ortsgemeinde Manderscheid

Datum: 04.11.2025
Uhrzeit: 13:21:11

Haupt-Produktbereich	1	Zentrale Verwaltung
Produktbereich	11	Innere Verwaltung
Produktgruppe	111	Verwaltungssteuerung
Produkt	1112	Zentrale Steuerung, Controlling
Leistung	11121	Zentrale Steuerung

Teilfinanzhaushalt								
Nr.	Ein- und Auszahlungsarten	Ergebnis 2024	Plan 2025	Plan 2026	Plan 2027	Plan 2028	Plan 2029	Plan 2030
F 23	Summe der ordentlichen und außerordentlichen Ein- und Auszahlungen (Summe F 21 + F 22)	-434,29	-1.035	-840	-840	-840	-840	-840
F 34	= Finanzmittelüberschuss /-fehlbetrag des Teilhaushalts (Summe F 23 + F 33)	-434,29	-1.035	-840	-840	-840	-840	-840



Produkthaushalt 2026 / 2027

Gemeinde: 27 Ortsgemeinde Manderscheid

Datum: 04.11.2025
Uhrzeit: 13:21:11

Haupt-Produktbereich	1	Zentrale Verwaltung
Produktbereich	11	Innere Verwaltung
Produktgruppe	111	Verwaltungssteuerung
Produkt	1114	Gremien
Leistung	11141	Angelegenheiten des Rates und Ausschüsse

Teilergebnishaushalt								
Nr.	Ertrags- und Aufwandsarten	Ergebnis 2024	Plan 2025	Plan 2026	Plan 2027	Plan 2028	Plan 2029	Plan 2030
E 7	+ Sonstige laufende Erträge	585,00	0	1.405	1.405	1.405	1.405	1.405
	46614000 Erträge aus der Auflösung von Rückstellungen	585,00	0	1.405	1.405	1.405	1.405	1.405
E 8	= Summe der laufenden Erträge aus Verwaltungstätigkeit (Summe E 1 bis E 7)	585,00	0	1.405	1.405	1.405	1.405	1.405
E 9	- Personal- und Versorgungsaufwendungen	7.697,27	6.260	7.315	7.315	7.315	7.315	7.315
	50110000 Bürgermeister	5.710,79	4.860	4.860	4.860	4.860	4.860	4.860
	50420000 Arbeitnehmer Sozial	60,48	0	0	0	0	0	0
	51130000 Ehrengeld	585,00	0	1.405	1.405	1.405	1.405	1.405
	51700000 Zuführungen zu Ehrengeldrückstellungen	1.341,00	1.400	1.050	1.050	1.050	1.050	1.050
	Ehrengeld							
E 10	- Aufwendungen für Sach- und Dienstleistungen	0,00	30	50	50	50	50	50
	52470000 Sonstige Verbrauchsmittel	0,00	30	50	50	50	50	50
E 15	= Summe der laufenden Aufwendungen aus Verwaltungstätigkeit (Summe E 9 bis E 14)	7.697,27	6.290	7.365	7.365	7.365	7.365	7.365
E 16	= Laufendes Ergebnis aus Verwaltungstätigkeit (Saldo E 8 und E 15)	-7.112,27	-6.290	-5.960	-5.960	-5.960	-5.960	-5.960
E 20	= Ordentliches Ergebnis (Summe E 16 bis E 19)	-7.112,27	-6.290	-5.960	-5.960	-5.960	-5.960	-5.960
E 23	= Jahresergebnis (Jahresüberschuss / Jahresfehlbetrag) des Teilhaushalts (Summe E 20 bis E 22)	-7.112,27	-6.290	-5.960	-5.960	-5.960	-5.960	-5.960

Teilfinanzhaushalt								
Nr.	Ein- und Auszahlungsarten	Ergebnis 2024	Plan 2025	Plan 2026	Plan 2027	Plan 2028	Plan 2029	Plan 2030
F 9	- Personal- und Versorgungsauszahlungen	6.356,27	4.860	6.265	6.265	6.265	6.265	6.265
	70110000 Bürgermeister	5.710,79	4.860	4.860	4.860	4.860	4.860	4.860
	70420000 Arbeitnehmer Sozial	60,48	0	0	0	0	0	0
	71130000 ehrenamtlich Tätige	585,00	0	1.405	1.405	1.405	1.405	1.405
F 10	- Auszahlungen für Sach- und Dienstleistungen	0,00	30	50	50	50	50	50
	72470000 Sonstige Verbrauchsmittel	0,00	30	50	50	50	50	50
F 15	= Summe der laufenden Auszahlungen aus Verwaltungstätigkeit (Summe F 9 bis F 14)	6.356,27	4.890	6.315	6.315	6.315	6.315	6.315
F 16	= Saldo der laufenden Ein- und Auszahlungen aus Verwaltungstätigkeit	-6.356,27	-4.890	-6.315	-6.315	-6.315	-6.315	-6.315
F 20	= Saldo der ordentlichen Ein- und Auszahlungen (Summe F 16 + F 19)	-6.356,27	-4.890	-6.315	-6.315	-6.315	-6.315	-6.315
F 23	= Summe der ordentlichen und außerordentlichen Ein- und Auszahlungen (Summe F 21 + F 22)	-6.356,27	-4.890	-6.315	-6.315	-6.315	-6.315	-6.315
F 34	= Finanzmittelüberschuss/-fehlbetrag des Teilhaushalts (Summe F 23 + F 33)	-6.356,27	-4.890	-6.315	-6.315	-6.315	-6.315	-6.315



Produkthaushalt 2026 / 2027

Gemeinde: 27 Ortsgemeinde Manderscheid

Datum: 04.11.2025

Uhrzeit: 13:21:11

Haupt-Produktbereich	1	Zentrale Verwaltung
Produktbereich	11	Innere Verwaltung
Produktgruppe	114	Zentrale Dienste
Produkt	1142	Liegenschaften
Leistung	11421	Unbebaute Grundstücke

Teilergebnishaushalt								
Nr.	Ertrags- und Aufwandsarten	Ergebnis 2024	Plan 2025	Plan 2026	Plan 2027	Plan 2028	Plan 2029	Plan 2030
E 2	+ Zuwendungen, allgemeine Umlagen und sonstige Transfererträge	0,00	0	760	760	760	760	760
	41451000 von privaten Unternehmen	0,00	0	760	760	760	760	760
E 5	+ Privatrechtliche Leistungsentgelte	792,01	10	10	10	10	10	10
	44120000 Mieten und Pachten	792,01	10	10	10	10	10	10
E 8	= Summe der laufenden Erträge aus Verwaltungstätigkeit (Summe E 1 bis E 7)	792,01	10	770	770	770	770	770
E 15	= Summe der laufenden Aufwendungen aus Verwaltungstätigkeit (Summe E 9 bis E 14)	0,00	0	0	0	0	0	0
E 16	= Laufendes Ergebnis aus Verwaltungstätigkeit (Saldo E 8 und E 15)	792,01	10	770	770	770	770	770
E 20	= Ordentliches Ergebnis (Summe E 16 bis E 19)	792,01	10	770	770	770	770	770
E 23	= Jahresergebnis (Jahresüberschuss / Jahresfehlbetrag) des Teilhaushalts (Summe E 20 bis E 22)	792,01	10	770	770	770	770	770

Teilfinanzhaushalt								
Nr.	Ein- und Auszahlungsarten	Ergebnis 2024	Plan 2025	Plan 2026	Plan 2027	Plan 2028	Plan 2029	Plan 2030
F 2	+ Zuwendungen, allgemeine Umlagen und sonstige Transfereinzahlungen	0,00	0	760	760	760	760	760
	61451000 von privaten Unternehmen	0,00	0	760	760	760	760	760
F 5	+ Privatrechtliche Leistungsentgelte	792,01	10	10	10	10	10	10
	64120000 Mieten und Pachten	792,01	10	10	10	10	10	10
F 8	= Summe der laufenden Einzahlungen aus Verwaltungstätigkeit (Summe F 1 bis F 7)	792,01	10	770	770	770	770	770
F 16	= Saldo der laufenden Ein- und Auszahlungen aus Verwaltungstätigkeit	792,01	10	770	770	770	770	770
F 20	= Saldo der ordentlichen Ein- und Auszahlungen (Summe F 16 + F 19)	792,01	10	770	770	770	770	770
F 23	= Summe der ordentlichen und außerordentlichen Ein- und Auszahlungen (Summe F 21 + F 22)	792,01	10	770	770	770	770	770
F 34	= Finanzmittelüberschuss /-fehlbetrag des Teilhaushalts (Summe F 23 + F 33)	792,01	10	770	770	770	770	770



Produkthaushalt 2026 / 2027

Gemeinde: 27 Ortsgemeinde Manderscheid

Datum: 04.11.2025
Uhrzeit: 13:21:11

Haupt-Produktbereich	1	Zentrale Verwaltung
Produktbereich	11	Innere Verwaltung
Produktgruppe	114	Zentrale Dienste
Produkt	1143	Bauhof
Leistung	11431	Bauhof

Teilergebnishaushalt								
Nr.	Ertrags- und Aufwandsarten	Ergebnis 2024	Plan 2025	Plan 2026	Plan 2027	Plan 2028	Plan 2029	Plan 2030
E 4	+ Öffentlich-rechtliche Leistungsentgelte	0,00	100	100	100	100	100	100
	43210000 Entgelte für die Benutzung von öffentlichen Einrichtungen und für wirtschaftliche Dienstleistungen	0,00	100	100	100	100	100	100
E 8	= Summe der laufenden Erträge aus Verwaltungstätigkeit (Summe E 1 bis E 7)	0,00	100	100	100	100	100	100
E 15	= Summe der laufenden Aufwendungen aus Verwaltungstätigkeit (Summe E 9 bis E 14)	0,00	0	0	0	0	0	0
E 16	= Laufendes Ergebnis aus Verwaltungstätigkeit (Saldo E 8 und E 15)	0,00	100	100	100	100	100	100
E 20	= Ordentliches Ergebnis (Summe E 16 bis E 19)	0,00	100	100	100	100	100	100
E 23	= Jahresergebnis (Jahresüberschuss / Jahresfehlbetrag) des Teilhaushalts (Summe E 20 bis E 22)	0,00	100	100	100	100	100	100

Teilfinanzhaushalt								
Nr.	Ein- und Auszahlungsarten	Ergebnis 2024	Plan 2025	Plan 2026	Plan 2027	Plan 2028	Plan 2029	Plan 2030
F 4	+ Öffentlich-rechtliche Leistungsentgelte	0,00	100	100	100	100	100	100
	63210000 Entgelte für die Benutzung von öffentlichen Einrichtungen und für wirtschaftliche Dienstleistungen	0,00	100	100	100	100	100	100
F 8	= Summe der laufenden Einzahlungen aus Verwaltungstätigkeit (Summe F 1 bis F 7)	0,00	100	100	100	100	100	100
F 16	= Saldo der laufenden Ein- und Auszahlungen aus Verwaltungstätigkeit	0,00	100	100	100	100	100	100
F 20	= Saldo der ordentlichen Ein- und Auszahlungen (Summe F 16 + F 19)	0,00	100	100	100	100	100	100
F 23	= Summe der ordentlichen und außerordentlichen Ein- und Auszahlungen (Summe F 21 + F 22)	0,00	100	100	100	100	100	100
F 34	= Finanzmittelüberschuss /-fehlbetrag des Teilhaushalts (Summe F 23 + F 33)	0,00	100	100	100	100	100	100



Produkthaushalt 2026 / 2027

Gemeinde: 27 Ortsgemeinde Manderscheid

Datum: 04.11.2025
Uhrzeit: 13:21:11

Haupt-Produktbereich	1	Zentrale Verwaltung
Produktbereich	12	Sicherheit und Ordnung
Produktgruppe	121	Statistik und Wahlen
Produkt	1212	Wahlen und sonstige Abstimmungen
Leistung	12125	Wahlen

Teilergebnishaushalt								
Nr.	Ertrags- und Aufwandsarten	Ergebnis 2024	Plan 2025	Plan 2026	Plan 2027	Plan 2028	Plan 2029	Plan 2030
E 14	- Sonstige laufenden Aufwendungen 56310000 Geschäftsbedarf anl. Wahlen	5,60 5,60	0 0	0 0	0 0	0 0	0 0	0 0
E 15	= Summe der laufenden Aufwendungen aus Verwaltungstätigkeit (Summe E 9 bis E 14)	5,60	0	0	0	0	0	0
E 16	= Laufendes Ergebnis aus Verwaltungstätigkeit (Saldo E 8 und E 15)	-5,60	0	0	0	0	0	0
E 20	= Ordentliches Ergebnis (Summe E 16 bis E 19)	-5,60	0	0	0	0	0	0
E 23	= Jahresergebnis (Jahresüberschuss / Jahresfehlbetrag) des Teilhaushalts (Summe E 20 bis E 22)	-5,60	0	0	0	0	0	0

Teilfinanzhaushalt								
Nr.	Ein- und Auszahlungsarten	Ergebnis 2024	Plan 2025	Plan 2026	Plan 2027	Plan 2028	Plan 2029	Plan 2030
F 14	- Sonstige laufende Auszahlungen 76310000 Büromaterial	5,60 5,60	0 0	0 0	0 0	0 0	0 0	0 0
F 15	= Summe der laufenden Auszahlungen aus Verwaltungstätigkeit (Summe F 9 bis F 14)	5,60	0	0	0	0	0	0
F 16	= Saldo der laufenden Ein- und Auszahlungen aus Verwaltungstätigkeit	-5,60	0	0	0	0	0	0
F 20	= Saldo der ordentlichen Ein- und Auszahlungen (Summe F 16 + F 19)	-5,60	0	0	0	0	0	0
F 23	Summe der ordentlichen und außerordentlichen Ein- und Auszahlungen (Summe F 21 + F 22)	-5,60	0	0	0	0	0	0
F 34	= Finanzmittelüberschuss /-fehlbetrag des Teilhaushalts (Summe F 23 + F 33)	-5,60	0	0	0	0	0	0



Produkthaushalt 2026 / 2027

Gemeinde: 27 Ortsgemeinde Manderscheid

Datum: 04.11.2025

Uhrzeit: 13:21:11

Haupt-Produktbereich	3	Soziales und Jugend
Produktbereich	36	Kinder-, Jugend- und Familienhilfe
Produktgruppe	365	Tageseinrichtungen für Kinder
Produkt	3652	Kindertagesstätten, Kindergärten, Spiel- und Lernstuben
Leistung	36521	Kindertagesstätte Waxweiler

Teilergebnishaushalt								
Nr.	Ertrags- und Aufwandsarten	Ergebnis 2024	Plan 2025	Plan 2026	Plan 2027	Plan 2028	Plan 2029	Plan 2030
E 10	- Aufwendungen für Sach- und Dienstleistungen 52543000 an Gemeinden und Gemeindeverbände	6.401,96	3.250	4.100	4.100	4.100	4.100	4.100
E 15	= Summe der laufenden Aufwendungen aus Verwaltungstätigkeit (Summe E 9 bis E 14)	6.401,96	3.250	4.100	4.100	4.100	4.100	4.100
E 16	= Laufendes Ergebnis aus Verwaltungstätigkeit (Saldo E 8 und E 15)	-6.401,96	-3.250	-4.100	-4.100	-4.100	-4.100	-4.100
E 20	= Ordentliches Ergebnis (Summe E 16 bis E 19)	-6.401,96	-3.250	-4.100	-4.100	-4.100	-4.100	-4.100
E 23	= Jahresergebnis (Jahresüberschuss / Jahresfehlbetrag) des Teilhaushalts (Summe E 20 bis E 22)	-6.401,96	-3.250	-4.100	-4.100	-4.100	-4.100	-4.100

Teilfinanzhaushalt								
Nr.	Ein- und Auszahlungsarten	Ergebnis 2024	Plan 2025	Plan 2026	Plan 2027	Plan 2028	Plan 2029	Plan 2030
F 10	- Auszahlungen für Sach- und Dienstleistungen 72543000 an die Gemeinden und Gemeindeverbände	6.438,68	3.250	4.100	4.100	4.100	4.100	4.100
F 15	= Summe der laufenden Auszahlungen aus Verwaltungstätigkeit (Summe F 9 bis F 14)	6.438,68	3.250	4.100	4.100	4.100	4.100	4.100
F 16	= Saldo der laufenden Ein- und Auszahlungen aus Verwaltungstätigkeit	-6.438,68	-3.250	-4.100	-4.100	-4.100	-4.100	-4.100
F 20	= Saldo der ordentlichen Ein- und Auszahlungen (Summe F 16 + F 19)	-6.438,68	-3.250	-4.100	-4.100	-4.100	-4.100	-4.100
F 23	Summe der ordentlichen und außerordentlichen Ein- und Auszahlungen (Summe F 21 + F 22)	-6.438,68	-3.250	-4.100	-4.100	-4.100	-4.100	-4.100
F 34	= Finanzmittelüberschuss /-fehlbetrag des Teilhaushalts (Summe F 23 + F 33)	-6.438,68	-3.250	-4.100	-4.100	-4.100	-4.100	-4.100



Produkthaushalt 2026 / 2027

Gemeinde: 27 Ortsgemeinde Manderscheid

Datum: 04.11.2025

Uhrzeit: 13:21:11

Haupt-Produktbereich	5	Gestaltung Umwelt
Produktbereich	52	Bauen und Wohnen
Produktgruppe	522	Wohnungsbauförderung
Produkt	5225	Grunderwerb zur Weiterveräußerung
Leistung	52250	Bereitstellung von Bauflächen für den Wohnungsbau

Teilergebnishaushalt								
Nr.	Ertrags- und Aufwandsarten	Ergebnis 2024	Plan 2025	Plan 2026	Plan 2027	Plan 2028	Plan 2029	Plan 2030
E 14	- Sonstige laufenden Aufwendungen	2.586,19	0	0	0	0	0	0
	56255000 Aufwendungen für die Erstellung von Bebauungsplänen	2.586,19	0	0	0	0	0	0
E 15	= Summe der laufenden Aufwendungen aus Verwaltungstätigkeit (Summe E 9 bis E 14)	2.586,19	0	0	0	0	0	0
E 16	= Laufendes Ergebnis aus Verwaltungstätigkeit (Saldo E 8 und E 15)	-2.586,19	0	0	0	0	0	0
E 20	= Ordentliches Ergebnis (Summe E 16 bis E 19)	-2.586,19	0	0	0	0	0	0
E 23	= Jahresergebnis (Jahresüberschuss / Jahresfehlbetrag) des Teilhaushalts (Summe E 20 bis E 22)	-2.586,19	0	0	0	0	0	0

Teilfinanzhaushalt								
Nr.	Ein- und Auszahlungsarten	Ergebnis 2024	Plan 2025	Plan 2026	Plan 2027	Plan 2028	Plan 2029	Plan 2030
F 14	- Sonstige laufende Auszahlungen	2.586,19	0	0	0	0	0	0
	76255000 Auszahlungen für die Erstellung von Bebauungsplänen	2.586,19	0	0	0	0	0	0
F 15	= Summe der laufenden Auszahlungen aus Verwaltungstätigkeit (Summe F 9 bis F 14)	2.586,19	0	0	0	0	0	0
F 16	= Saldo der laufenden Ein- und Auszahlungen aus Verwaltungstätigkeit	-2.586,19	0	0	0	0	0	0
F 20	= Saldo der ordentlichen Ein- und Auszahlungen (Summe F 16 + F 19)	-2.586,19	0	0	0	0	0	0
F 23	= Summe der ordentlichen und außerordentlichen Ein- und Auszahlungen (Summe F 21 + F 22)	-2.586,19	0	0	0	0	0	0
F 29	- Auszahlungen für Sachanlagen	0,00	0	80.000	0	0	0	0
	78590000 Auszahlungen für Anlagen im Bau und für geleistete Anzahlungen	0,00	0	80.000	0	0	0	0
F 32	= Summe der Auszahlungen aus Investitionstätigkeit (Summe F 28 bis F 31)	0,00	0	80.000	0	0	0	0
F 33	= Saldo der Ein- und Auszahlungen aus Investitionstätigkeit (Saldo F 27 und F 32)	0,00	0	-80.000	0	0	0	0
F 34	= Finanzmittelüberschuss /-fehlbetrag des Teilhaushalts (Summe F 23 + F 33)	-2.586,19	0	-80.000	0	0	0	0

Teilfinanzhaushalt (Investitionen)								
Nr.	Ein- und Auszahlungsarten	Ergebnis 2024	Plan 2025	Plan 2026	Plan 2027	Plan 2028	Plan 2029	Plan 2030
	Summe der Auszahlungen aus Investitionstätigkeit	0,00	0	80.000	0	0	0	0
	78590000 Auszahlungen für Anlagen im Bau und für geleistete Anzahlungen	0,00	0	80.000	0	0	0	0
	darunter:							
	Saldo der Ein- und Auszahlungen aus Investitionstätigkeit	0,00	0	-80.000	0	0	0	0



Produkthaushalt 2026 / 2027

Gemeinde: 27 Ortsgemeinde Manderscheid

Datum: 04.11.2025
Uhrzeit: 13:21:11

Haupt-Produktbereich	5	Gestaltung Umwelt
Produktbereich	54	Verkehrsflächen und -anlagen, ÖPNV
Produktgruppe	541	Gemeindestraßen
Produkt	5411	Gemeindestraßen
Leistung	54111	Gemeindestraßen

Teilergebnishaushalt								
Nr.	Ertrags- und Aufwandsarten	Ergebnis 2024	Plan 2025	Plan 2026	Plan 2027	Plan 2028	Plan 2029	Plan 2030
E 2	+ Zuwendungen, allgemeine Umlagen und sonstige Transfererträge 41510000 Sonderposten aus Zuwendungen	210,00	193	0	0	0	0	0
E 8	= Summe der laufenden Erträge aus Verwaltungstätigkeit (Summe E 1 bis E 7)	210,00	193	0	0	0	0	0
E 10	- Aufwendungen für Sach- und Dienstleistungen 52338000 Straßen, Wege, Plätze und Verkehrslenkungsanlagen	3.128,48	800	800	800	800	800	800
E 11	- Abschreibungen 53580000 Straßen, Wege, Plätze und Verkehrslenkungsanlagen	419,00	421	0	0	0	0	0
E 15	= Summe der laufenden Aufwendungen aus Verwaltungstätigkeit (Summe E 9 bis E 14)	3.547,48	1.221	800	800	800	800	800
E 16	= Laufendes Ergebnis aus Verwaltungstätigkeit (Saldo E 8 und E 15)	-3.337,48	-1.028	-800	-800	-800	-800	-800
E 20	= Ordentliches Ergebnis (Summe E 16 bis E 19)	-3.337,48	-1.028	-800	-800	-800	-800	-800
E 23	= Jahresergebnis (Jahresüberschuss / Jahresfehlbetrag) des Teilhaushalts (Summe E 20 bis E 22)	-3.337,48	-1.028	-800	-800	-800	-800	-800

Teilfinanzhaushalt								
Nr.	Ein- und Auszahlungsarten	Ergebnis 2024	Plan 2025	Plan 2026	Plan 2027	Plan 2028	Plan 2029	Plan 2030
F 10	- Auszahlungen für Sach- und Dienstleistungen 72338000 Straßen, Wege, Plätze und Verkehrslenkungsanlagen	3.128,48	800	800	800	800	800	800
F 15	= Summe der laufenden Auszahlungen aus Verwaltungstätigkeit (Summe F 9 bis F 14)	3.128,48	800	800	800	800	800	800
F 16	= Saldo der laufenden Ein- und Auszahlungen aus Verwaltungstätigkeit	-3.128,48	-800	-800	-800	-800	-800	-800
F 20	= Saldo der ordentlichen Ein- und Auszahlungen (Summe F 16 + F 19)	-3.128,48	-800	-800	-800	-800	-800	-800
F 23	= Summe der ordentlichen und außerordentlichen Ein- und Auszahlungen (Summe F 21 + F 22)	-3.128,48	-800	-800	-800	-800	-800	-800
F 34	= Finanzmittelüberschuss /-fehlbetrag des Teilhaushalts (Summe F 23 + F 33)	-3.128,48	-800	-800	-800	-800	-800	-800



Produkthaushalt 2026 / 2027

Gemeinde: 27 Ortsgemeinde Manderscheid

Datum: 04.11.2025
Uhrzeit: 13:21:11

Haupt-Produktbereich	5	Gestaltung Umwelt
Produktbereich	54	Verkehrsflächen und -anlagen, ÖPNV
Produktgruppe	541	Gemeindestraßen
Produkt	5411	Gemeindestraßen
Leistung	54112	Straßenbeleuchtung

Teilergebnishaushalt								
Nr.	Ertrags- und Aufwandsarten	Ergebnis 2024	Plan 2025	Plan 2026	Plan 2027	Plan 2028	Plan 2029	Plan 2030
E 10	- Aufwendungen für Sach- und Dienstleistungen	1.792,67	1.500	1.600	1.600	1.600	1.600	1.600
	52200000 Aufwendungen für Energie / Wasser / Abwasser / Abfall	1.503,21	1.200	1.300	1.300	1.300	1.300	1.300
	52370000 Unterhaltung der Betriebs- und Geschäftsausstattung	289,46	300	300	300	300	300	300
E 15	= Summe der laufenden Aufwendungen aus Verwaltungstätigkeit (Summe E 9 bis E 14)	1.792,67	1.500	1.600	1.600	1.600	1.600	1.600
E 16	= Laufendes Ergebnis aus Verwaltungstätigkeit (Saldo E 8 und E 15)	-1.792,67	-1.500	-1.600	-1.600	-1.600	-1.600	-1.600
E 20	= Ordentliches Ergebnis (Summe E 16 bis E 19)	-1.792,67	-1.500	-1.600	-1.600	-1.600	-1.600	-1.600
E 23	= Jahresergebnis (Jahresüberschuss / Jahresfehlbetrag) des Teilhaushalts (Summe E 20 bis E 22)	-1.792,67	-1.500	-1.600	-1.600	-1.600	-1.600	-1.600

Teilfinanzhaushalt								
Nr.	Ein- und Auszahlungsarten	Ergebnis 2024	Plan 2025	Plan 2026	Plan 2027	Plan 2028	Plan 2029	Plan 2030
F 10	- Auszahlungen für Sach- und Dienstleistungen	1.792,67	1.500	1.600	1.600	1.600	1.600	1.600
	72200000 Auszahlungen für Energie / Wasser / Abwasser / Abfall	1.503,21	1.200	1.300	1.300	1.300	1.300	1.300
	72370000 Unterhaltung der Betriebs- und Geschäftsausstattung	289,46	300	300	300	300	300	300
F 15	= Summe der laufenden Auszahlungen aus Verwaltungstätigkeit (Summe F 9 bis F 14)	1.792,67	1.500	1.600	1.600	1.600	1.600	1.600
F 16	= Saldo der laufenden Ein- und Auszahlungen aus Verwaltungstätigkeit	-1.792,67	-1.500	-1.600	-1.600	-1.600	-1.600	-1.600
F 20	= Saldo der ordentlichen Ein- und Auszahlungen (Summe F 16 + F 19)	-1.792,67	-1.500	-1.600	-1.600	-1.600	-1.600	-1.600
F 23	= Summe der ordentlichen und außerordentlichen Ein- und Auszahlungen (Summe F 21 + F 22)	-1.792,67	-1.500	-1.600	-1.600	-1.600	-1.600	-1.600
F 24	+ Einzahlungen aus Investitionszuwendungen	0,00	0	3.550	0	0	0	0
	68143000 von Gemeinden und Gemeindeverbänden	0,00	0	1.650	0	0	0	0
	68190000 Sonstige	0,00	0	1.900	0	0	0	0
F 27	= Summe der Einzahlungen aus Investitionstätigkeit (Summe F 24 bis F 26)	0,00	0	3.550	0	0	0	0
F 29	- Auszahlungen für Sachanlagen	0,00	0	3.550	0	0	0	0
	78590000 Auszahlungen für Anlagen im Bau und für geleistete Anzahlungen	0,00	0	3.550	0	0	0	0
F 32	= Summe der Auszahlungen aus Investitionstätigkeit (Summe F 28 bis F 31)	0,00	0	3.550	0	0	0	0
F 33	= Saldo der Ein- und Auszahlungen aus Investitionstätigkeit (Saldo F 27 und F 32)	0,00	0	0	0	0	0	0
F 34	= Finanzmittelüberschuss /-fehlbetrag des Teilhaushalts (Summe F 23 + F 33)	-1.792,67	-1.500	-1.600	-1.600	-1.600	-1.600	-1.600



Produkthaushalt 2026 / 2027

Gemeinde: 27 Ortsgemeinde Manderscheid

Datum: 04.11.2025
Uhrzeit: 13:21:11

Haupt-Produktbereich	5	Gestaltung Umwelt
Produktbereich	54	Verkehrsflächen und -anlagen, ÖPNV
Produktgruppe	541	Gemeindestraßen
Produkt	5411	Gemeindestraßen
Leistung	54112	Straßenbeleuchtung

Teilfinanzhaushalt (Investitionen)								
Nr.	Ein- und Auszahlungsarten	Ergebnis 2024	Plan 2025	Plan 2026	Plan 2027	Plan 2028	Plan 2029	Plan 2030
	Summe der Einzahlungen aus Investitionstätigkeit	0,00	0	3.550	0	0	0	0
	68143000 von Gemeinden und Gemeindeverbänden	0,00	0	1.650	0	0	0	0
	68190000 Sonstige	0,00	0	1.900	0	0	0	0
	Summe der Auszahlungen aus Investitionstätigkeit	0,00	0	3.550	0	0	0	0
	78590000 Auszahlungen für Anlagen im Bau und für geleistete Anzahlungen	0,00	0	3.550	0	0	0	0
	darunter:							
	Saldo der Ein- und Auszahlungen aus Investitionstätigkeit	0,00	0	0	0	0	0	0



Produkthaushalt 2026 / 2027

Gemeinde: 27 Ortsgemeinde Manderscheid

Datum: 04.11.2025
Uhrzeit: 13:21:11

Haupt-Produktbereich	5	Gestaltung Umwelt
Produktbereich	54	Verkehrsflächen und -anlagen, ÖPNV
Produktgruppe	541	Gemeindestraßen
Produkt	5411	Gemeindestraßen
Leistung	54113	Buswartehallen

Teilergebnishaushalt								
Nr.	Ertrags- und Aufwandsarten	Ergebnis 2024	Plan 2025	Plan 2026	Plan 2027	Plan 2028	Plan 2029	Plan 2030
E 14	- Sonstige laufenden Aufwendungen	59,02	60	65	65	65	65	65
	56411000 Gebäudeversicherungen	59,02	60	65	65	65	65	65
E 15	= Summe der laufenden Aufwendungen aus Verwaltungstätigkeit (Summe E 9 bis E 14)	59,02	60	65	65	65	65	65
E 16	= Laufendes Ergebnis aus Verwaltungstätigkeit (Saldo E 8 und E 15)	-59,02	-60	-65	-65	-65	-65	-65
E 20	= Ordentliches Ergebnis (Summe E 16 bis E 19)	-59,02	-60	-65	-65	-65	-65	-65
E 23	= Jahresergebnis (Jahresüberschuss / Jahresfehlbetrag) des Teilhaushalts (Summe E 20 bis E 22)	-59,02	-60	-65	-65	-65	-65	-65

Teilfinanzhaushalt								
Nr.	Ein- und Auszahlungsarten	Ergebnis 2024	Plan 2025	Plan 2026	Plan 2027	Plan 2028	Plan 2029	Plan 2030
F 14	- Sonstige laufende Auszahlungen	59,02	60	65	65	65	65	65
	76411000 Gebäudeversicherungen	59,02	60	65	65	65	65	65
F 15	= Summe der laufenden Auszahlungen aus Verwaltungstätigkeit (Summe F 9 bis F 14)	59,02	60	65	65	65	65	65
F 16	= Saldo der laufenden Ein- und Auszahlungen aus Verwaltungstätigkeit	-59,02	-60	-65	-65	-65	-65	-65
F 20	= Saldo der ordentlichen Ein- und Auszahlungen (Summe F 16 + F 19)	-59,02	-60	-65	-65	-65	-65	-65
F 23	Summe der ordentlichen und außerordentlichen Ein- und Auszahlungen (Summe F 21 + F 22)	-59,02	-60	-65	-65	-65	-65	-65
F 34	= Finanzmittelüberschuss /-fehlbetrag des Teilhaushalts (Summe F 23 + F 33)	-59,02	-60	-65	-65	-65	-65	-65



Produkthaushalt 2026 / 2027

Gemeinde: 27 Ortsgemeinde Manderscheid

Datum: 04.11.2025

Uhrzeit: 13:21:11

Haupt-Produktbereich	5	Gestaltung Umwelt
Produktbereich	54	Verkehrsflächen und -anlagen, ÖPNV
Produktgruppe	541	Gemeindestraßen
Produkt	5415	Konzessionsabgaben
Leistung	54150	Konzessionsabgaben

Teilergebnishaushalt								
Nr.	Ertrags- und Aufwandsarten	Ergebnis 2024	Plan 2025	Plan 2026	Plan 2027	Plan 2028	Plan 2029	Plan 2030
E 7	+ Sonstige laufende Erträge	2.134,08	2.500	2.500	2.500	2.500	2.500	2.500
	46250000 Konzessionsabgaben	2.134,08	2.500	2.500	2.500	2.500	2.500	2.500
E 8	= Summe der laufenden Erträge aus Verwaltungstätigkeit (Summe E 1 bis E 7)	2.134,08	2.500	2.500	2.500	2.500	2.500	2.500
E 16	= Laufendes Ergebnis aus Verwaltungstätigkeit (Saldo E 8 und E 15)	2.134,08	2.500	2.500	2.500	2.500	2.500	2.500
E 20	= Ordentliches Ergebnis (Summe E 16 bis E 19)	2.134,08	2.500	2.500	2.500	2.500	2.500	2.500
E 23	= Jahresergebnis (Jahresüberschuss / Jahresfehlbetrag) des Teilhaushalts (Summe E 20 bis E 22)	2.134,08	2.500	2.500	2.500	2.500	2.500	2.500

Teilfinanzhaushalt								
Nr.	Ein- und Auszahlungsarten	Ergebnis 2024	Plan 2025	Plan 2026	Plan 2027	Plan 2028	Plan 2029	Plan 2030
F 7	+ Sonstige laufende Einzahlungen	2.134,08	2.500	2.500	2.500	2.500	2.500	2.500
	66250000 Konzessionsabgaben	2.134,08	2.500	2.500	2.500	2.500	2.500	2.500
F 8	= Summe der laufenden Einzahlungen aus Verwaltungstätigkeit (Summe F 1 bis F 7)	2.134,08	2.500	2.500	2.500	2.500	2.500	2.500
F 16	= Saldo der laufenden Ein- und Auszahlungen aus Verwaltungstätigkeit	2.134,08	2.500	2.500	2.500	2.500	2.500	2.500
F 20	= Saldo der ordentlichen Ein- und Auszahlungen (Summe F 16 + F 19)	2.134,08	2.500	2.500	2.500	2.500	2.500	2.500
F 23	= Summe der ordentlichen und außerordentlichen Ein- und Auszahlungen (Summe F 21 + F 22)	2.134,08	2.500	2.500	2.500	2.500	2.500	2.500
F 34	= Finanzmittelüberschuss /-fehlbetrag des Teilhaushalts (Summe F 23 + F 33)	2.134,08	2.500	2.500	2.500	2.500	2.500	2.500



Produkthaushalt 2026 / 2027

Gemeinde: 27 Ortsgemeinde Manderscheid

Datum: 04.11.2025
Uhrzeit: 13:21:11

Haupt-Produktbereich	5	Gestaltung Umwelt
Produktbereich	55	Natur- und Landschaftspflege
Produktgruppe	551	Öffentliches Grün, Landschaftsbau (soweit keinem anderen Produkt zuzuordnen)
Produkt	5511	Öffentliches Grün, Landschaftsbau
Leistung	55112	Naturpark

Teilergebnishaushalt								
Nr.	Ertrags- und Aufwandsarten	Ergebnis 2024	Plan 2025	Plan 2026	Plan 2027	Plan 2028	Plan 2029	Plan 2030
E 12	- Zuwendungen, Umlagen und sonstige Transferaufwendungen 54150000 an den privaten Bereich	48,00	60	60	60	60	60	60
E 15	= Summe der laufenden Aufwendungen aus Verwaltungstätigkeit (Summe E 9 bis E 14)	48,00	60	60	60	60	60	60
E 16	= Laufendes Ergebnis aus Verwaltungstätigkeit (Saldo E 8 und E 15)	-48,00	-60	-60	-60	-60	-60	-60
E 20	= Ordentliches Ergebnis (Summe E 16 bis E 19)	-48,00	-60	-60	-60	-60	-60	-60
E 23	= Jahresergebnis (Jahresüberschuss / Jahresfehlbetrag) des Teilhaushalts (Summe E 20 bis E 22)	-48,00	-60	-60	-60	-60	-60	-60

Teilfinanzhaushalt								
Nr.	Ein- und Auszahlungsarten	Ergebnis 2024	Plan 2025	Plan 2026	Plan 2027	Plan 2028	Plan 2029	Plan 2030
F 12	- Zuwendungen, Umlagen und sonstige Transferauszahlungen 74150000 an den privaten Bereich	48,00	60	60	60	60	60	60
F 15	= Summe der laufenden Auszahlungen aus Verwaltungstätigkeit (Summe F 9 bis F 14)	48,00	60	60	60	60	60	60
F 16	= Saldo der laufenden Ein- und Auszahlungen aus Verwaltungstätigkeit	-48,00	-60	-60	-60	-60	-60	-60
F 20	= Saldo der ordentlichen Ein- und Auszahlungen (Summe F 16 + F 19)	-48,00	-60	-60	-60	-60	-60	-60
F 23	= Summe der ordentlichen und außerordentlichen Ein- und Auszahlungen (Summe F 21 + F 22)	-48,00	-60	-60	-60	-60	-60	-60
F 34	= Finanzmittelüberschuss /-fehlbetrag des Teilhaushalts (Summe F 23 + F 33)	-48,00	-60	-60	-60	-60	-60	-60



Produkthaushalt 2026 / 2027

Gemeinde: 27 Ortsgemeinde Manderscheid

Datum: 04.11.2025
Uhrzeit: 13:21:11

Haupt-Produktbereich	5	Gestaltung Umwelt
Produktbereich	55	Natur- und Landschaftspflege
Produktgruppe	551	Öffentliches Grün, Landschaftsbau (soweit keinem anderen Produkt zuzuordnen)
Produkt	5512	Sonstige Erholungseinrichtungen
Leistung	55126	Radwegenetz

Teilergebnishaushalt								
Nr.	Ertrags- und Aufwandsarten	Ergebnis 2024	Plan 2025	Plan 2026	Plan 2027	Plan 2028	Plan 2029	Plan 2030
E 10	- Aufwendungen für Sach- und Dienstleistungen 52543000 an Gemeinden und Gemeindeverbände	1.467,37	1.500	1.500	1.500	1.500	1.500	1.500
E 15	= Summe der laufenden Aufwendungen aus Verwaltungstätigkeit (Summe E 9 bis E 14)	1.467,37	1.500	1.500	1.500	1.500	1.500	1.500
E 16	= Laufendes Ergebnis aus Verwaltungstätigkeit (Saldo E 8 und E 15)	-1.467,37	-1.500	-1.500	-1.500	-1.500	-1.500	-1.500
E 20	= Ordentliches Ergebnis (Summe E 16 bis E 19)	-1.467,37	-1.500	-1.500	-1.500	-1.500	-1.500	-1.500
E 23	= Jahresergebnis (Jahresüberschuss / Jahresfehlbetrag) des Teilhaushalts (Summe E 20 bis E 22)	-1.467,37	-1.500	-1.500	-1.500	-1.500	-1.500	-1.500

Teilfinanzhaushalt								
Nr.	Ein- und Auszahlungsarten	Ergebnis 2024	Plan 2025	Plan 2026	Plan 2027	Plan 2028	Plan 2029	Plan 2030
F 10	- Auszahlungen für Sach- und Dienstleistungen 72543000 an die Gemeinden und Gemeindeverbände	1.123,77	1.500	1.500	1.500	1.500	1.500	1.500
F 15	= Summe der laufenden Auszahlungen aus Verwaltungstätigkeit (Summe F 9 bis F 14)	1.123,77	1.500	1.500	1.500	1.500	1.500	1.500
F 16	= Saldo der laufenden Ein- und Auszahlungen aus Verwaltungstätigkeit	-1.123,77	-1.500	-1.500	-1.500	-1.500	-1.500	-1.500
F 20	= Saldo der ordentlichen Ein- und Auszahlungen (Summe F 16 + F 19)	-1.123,77	-1.500	-1.500	-1.500	-1.500	-1.500	-1.500
F 23	Summe der ordentlichen und außerordentlichen Ein- und Auszahlungen (Summe F 21 + F 22)	-1.123,77	-1.500	-1.500	-1.500	-1.500	-1.500	-1.500
F 34	= Finanzmittelüberschuss /-fehlbetrag des Teilhaushalts (Summe F 23 + F 33)	-1.123,77	-1.500	-1.500	-1.500	-1.500	-1.500	-1.500



Produkthaushalt 2026 / 2027

Gemeinde: 27 Ortsgemeinde Manderscheid

Datum: 04.11.2025

Uhrzeit: 13:21:11

Haupt-Produktbereich	5	Gestaltung Umwelt
Produktbereich	55	Natur- und Landschaftspflege
Produktgruppe	553	Friedhofs- und Bestattungswesen
Produkt	5531	Friedhofswesen (Friedhofsanlagen, einschließlich Friedwald)
Leistung	55311	Friedhofs- und Bestattungswesen Waxweiler

Teilergebnishaushalt								
Nr.	Ertrags- und Aufwandsarten	Ergebnis 2024	Plan 2025	Plan 2026	Plan 2027	Plan 2028	Plan 2029	Plan 2030
E 2	+ Zuwendungen, allgemeine Umlagen und sonstige Transfererträge	28,00	28	28	28	28	28	28
	41510000 Sonderposten aus Zuwendungen	28,00	28	28	28	28	28	28
E 4	+ Öffentlich-rechtliche Leistungsentgelte	49,00	49	49	49	49	49	49
	43700000 Erträge aus der Auflösung von Sonderposten für Beiträge und ähnliche Entgelte	49,00	49	49	49	49	49	49
E 8	= Summe der laufenden Erträge aus Verwaltungstätigkeit (Summe E 1 bis E 7)	77,00	77	77	77	77	77	77
E 11	- Abschreibungen	78,00	78	78	78	78	78	78
	53490000 mit sonstigen Gebäuden	78,00	78	78	78	78	78	78
E 15	= Summe der laufenden Aufwendungen aus Verwaltungstätigkeit (Summe E 9 bis E 14)	78,00	78	78	78	78	78	78
E 16	= Laufendes Ergebnis aus Verwaltungstätigkeit (Saldo E 8 und E 15)	-1,00	-1	-1	-1	-1	-1	-1
E 20	= Ordentliches Ergebnis (Summe E 16 bis E 19)	-1,00	-1	-1	-1	-1	-1	-1
E 23	= Jahresergebnis (Jahresüberschuss / Jahresfehlbetrag) des Teilhaushalts (Summe E 20 bis E 22)	-1,00	-1	-1	-1	-1	-1	-1



Produkthaushalt 2026 / 2027

Gemeinde: 27 Ortsgemeinde Manderscheid

Datum: 04.11.2025
Uhrzeit: 13:21:11

Haupt-Produktbereich	5	Gestaltung Umwelt
Produktbereich	55	Natur- und Landschaftspflege
Produktgruppe	555	Land- und Forstwirtschaft, Weinbau
Produkt	5551	Kommunale Forstwirtschaft
Leistung	55510	Kommunale Forstwirtschaft

Teilergebnishaushalt								
Nr.	Ertrags- und Aufwandsarten	Ergebnis 2024	Plan 2025	Plan 2026	Plan 2027	Plan 2028	Plan 2029	Plan 2030
E 8	= Summe der laufenden Erträge aus Verwaltungstätigkeit (Summe E 1 bis E 7)	0,00	0	0	0	0	0	0
E 10	- Aufwendungen für Sach- und Dienstleistungen	167,83	170	180	180	180	180	180
	52320000 Bewirtschaftung der Grundstücke, Außenanlagen, Gebäude und Gebäudeeinrichtungen	167,83	170	180	180	180	180	180
E 15	= Summe der laufenden Aufwendungen aus Verwaltungstätigkeit (Summe E 9 bis E 14)	167,83	170	180	180	180	180	180
E 16	= Laufendes Ergebnis aus Verwaltungstätigkeit (Saldo E 8 und E 15)	-167,83	-170	-180	-180	-180	-180	-180
E 20	= Ordentliches Ergebnis (Summe E 16 bis E 19)	-167,83	-170	-180	-180	-180	-180	-180
E 23	= Jahresergebnis (Jahresüberschuss / Jahresfehlbetrag) des Teilhaushalts (Summe E 20 bis E 22)	-167,83	-170	-180	-180	-180	-180	-180

Teilfinanzhaushalt								
Nr.	Ein- und Auszahlungsarten	Ergebnis 2024	Plan 2025	Plan 2026	Plan 2027	Plan 2028	Plan 2029	Plan 2030
F 8	= Summe der laufenden Einzahlungen aus Verwaltungstätigkeit (Summe F 1 bis F 7)	0,00	0	0	0	0	0	0
F 10	- Auszahlungen für Sach- und Dienstleistungen	167,83	170	180	180	180	180	180
	72320000 Bewirtschaftung der Grundstücke, Außenanlagen, Gebäude und Gebäudeeinrichtungen	167,83	170	180	180	180	180	180
F 15	= Summe der laufenden Auszahlungen aus Verwaltungstätigkeit (Summe F 9 bis F 14)	167,83	170	180	180	180	180	180
F 16	= Saldo der laufenden Ein- und Auszahlungen aus Verwaltungstätigkeit	-167,83	-170	-180	-180	-180	-180	-180
F 20	= Saldo der ordentlichen Ein- und Auszahlungen (Summe F 16 + F 19)	-167,83	-170	-180	-180	-180	-180	-180
F 23	Summe der ordentlichen und außerordentlichen Ein- und Auszahlungen (Summe F 21 + F 22)	-167,83	-170	-180	-180	-180	-180	-180
F 34	= Finanzmittelüberschuss /-fehlbetrag des Teilhaushalts (Summe F 23 + F 33)	-167,83	-170	-180	-180	-180	-180	-180



Produkthaushalt 2026 / 2027

Gemeinde: 27 Ortsgemeinde Manderscheid

Datum: 04.11.2025

Uhrzeit: 13:21:11

Haupt-Produktbereich	5	Gestaltung Umwelt
Produktbereich	55	Natur- und Landschaftspflege
Produktgruppe	555	Land- und Forstwirtschaft, Weinbau
Produkt	5559	Feldwege, Landwirtschaftswege, Wirtschaftswege
Leistung	55591	Land- und Forstwirtschaftswege

Teilergebnishaushalt								
Nr.	Ertrags- und Aufwandsarten	Ergebnis 2024	Plan 2025	Plan 2026	Plan 2027	Plan 2028	Plan 2029	Plan 2030
E 2	+ Zuwendungen, allgemeine Umlagen und sonstige Transfererträge	1.525,00	1.513	1.437	661	272	273	179
	41510000 Sonderposten aus Zuwendungen	1.525,00	1.513	1.437	661	272	273	179
E 4	+ Öffentlich-rechtliche Leistungsentgelte	5.337,71	1.000	1.000	1.000	1.000	1.000	1.000
	43230000 Entgelte für die Unterhaltung von Straßen, Wirtschaftswegen u.a. öffentlichen Einrichtungen	5.337,71	1.000	1.000	1.000	1.000	1.000	1.000
E 8	= Summe der laufenden Erträge aus Verwaltungstätigkeit (Summe E 1 bis E 7)	6.862,71	2.513	2.437	1.661	1.272	1.273	1.179
E 10	- Aufwendungen für Sach- und Dienstleistungen	5.337,71	1.000	1.000	1.000	1.000	1.000	1.000
	52338000 Straßen, Wege, Plätze und Verkehrslenkungsanlagen	5.337,71	1.000	1.000	1.000	1.000	1.000	1.000
E 11	- Abschreibungen	1.791,00	1.779	1.705	929	538	544	179
	53510000 Brücken, Tunnel und ingenieurtechnische Anlagen	179,00	179	179	179	179	179	179
	53580000 Straßen, Wege, Plätze und Verkehrslenkungsanlagen	1.612,00	1.600	1.526	750	359	365	0
E 15	= Summe der laufenden Aufwendungen aus Verwaltungstätigkeit (Summe E 9 bis E 14)	7.128,71	2.779	2.705	1.929	1.538	1.544	1.179
E 16	= Laufendes Ergebnis aus Verwaltungstätigkeit (Saldo E 8 und E 15)	-266,00	-266	-268	-268	-266	-271	0
E 20	= Ordentliches Ergebnis (Summe E 16 bis E 19)	-266,00	-266	-268	-268	-266	-271	0
E 23	= Jahresergebnis (Jahresüberschuss / Jahresfehlbetrag) des Teilhaushalts (Summe E 20 bis E 22)	-266,00	-266	-268	-268	-266	-271	0

Teilfinanzhaushalt								
Nr.	Ein- und Auszahlungsarten	Ergebnis 2024	Plan 2025	Plan 2026	Plan 2027	Plan 2028	Plan 2029	Plan 2030
F 4	+ Öffentlich-rechtliche Leistungsentgelte	3.347,68	1.000	1.000	1.000	1.000	1.000	1.000
	63230000 Entgelte für die Unterhaltung von Straßen, Wirtschaftswegen u.a. öffentlichen Einrichtungen	3.347,68	1.000	1.000	1.000	1.000	1.000	1.000
F 8	= Summe der laufenden Einzahlungen aus Verwaltungstätigkeit (Summe F 1 bis F 7)	3.347,68	1.000	1.000	1.000	1.000	1.000	1.000
F 10	- Auszahlungen für Sach- und Dienstleistungen	5.337,71	1.000	1.000	1.000	1.000	1.000	1.000
	72338000 Straßen, Wege, Plätze und Verkehrslenkungsanlagen	5.337,71	1.000	1.000	1.000	1.000	1.000	1.000
F 15	= Summe der laufenden Auszahlungen aus Verwaltungstätigkeit (Summe F 9 bis F 14)	5.337,71	1.000	1.000	1.000	1.000	1.000	1.000
F 16	= Saldo der laufenden Ein- und Auszahlungen aus Verwaltungstätigkeit	-1.990,03	0	0	0	0	0	0
F 20	= Saldo der ordentlichen Ein- und Auszahlungen (Summe F 16 + F 19)	-1.990,03	0	0	0	0	0	0
F 23	= Summe der ordentlichen und außerordentlichen Ein- und Auszahlungen (Summe F 21 + F 22)	-1.990,03	0	0	0	0	0	0
F 34	= Finanzmittelüberschuss /-fehlbetrag des Teilhaushalts (Summe F 23 + F 33)	-1.990,03	0	0	0	0	0	0



Produkthaushalt 2026 / 2027

Gemeinde: 27 Ortsgemeinde Manderscheid

Datum: 04.11.2025

Uhrzeit: 13:21:11

Haupt-Produktbereich	5	Gestaltung Umwelt
Produktbereich	57	Wirtschaft und Tourismus
Produktgruppe	573	Allgemeine Einrichtungen und Unternehmen
Produkt	5731	Kommunale allgemeine Einrichtungen und Unternehmen
Leistung	57317	Vorkühlraum Manderscheid

Teilergebnishaushalt								
Nr.	Ertrags- und Aufwandsarten	Ergebnis 2024	Plan 2025	Plan 2026	Plan 2027	Plan 2028	Plan 2029	Plan 2030
E 11	- Abschreibungen 53490000 mit sonstigen Gebäuden	31,00	31	31	31	31	31	31
E 15	= Summe der laufenden Aufwendungen aus Verwaltungstätigkeit (Summe E 9 bis E 14)	31,00	31	31	31	31	31	31
E 16	= Laufendes Ergebnis aus Verwaltungstätigkeit (Saldo E 8 und E 15)	-31,00	-31	-31	-31	-31	-31	-31
E 20	= Ordentliches Ergebnis (Summe E 16 bis E 19)	-31,00	-31	-31	-31	-31	-31	-31
E 23	= Jahresergebnis (Jahresüberschuss / Jahresfehlbetrag) des Teilhaushalts (Summe E 20 bis E 22)	-31,00	-31	-31	-31	-31	-31	-31



Teilergebnishaushalt 2026 / 2027

Gemeinde: 27 Ortsgemeinde Manderscheid

Datum: 04.11.2025

Uhrzeit: 13:18:36

Teilhaushalte 01 Zentrale Verwaltung

fd. Nr.	Teilergebnishaushalt		Ergebnis des Haushalts-vorvorjahres	Ansätze des Haushalts-vorjahres einschl. Nachträge	Ansatz des ersten Haushalts-jahres	Ansatz des zweiten Haushalts-jahres	Planungsdaten des Haushalts-folgejahres	Planungsdaten des zweiten Haushalts-folgejahres
			2024	2025	2026	2027	2028	2029
			in €	in €	in €	in €	in €	in €
E 2	+	Zuwendungen, allgemeine Umlagen und sonstige Transfererträge	1.763,00	1.734	2.225	1.449	1.060	1.061
		41451000 von privaten Unternehmen	0,00	0	760	760	760	760
		41510000 Sonderposten aus Zuwendungen	1.763,00	1.734	1.465	689	300	301
E 4	+	Öffentlich-rechtliche Leistungsentgelte	5.386,71	1.149	1.149	1.149	1.149	1.149
		43210000 Entgelte für die Benutzung von öffentlichen Einrichtungen und für wirtschaftliche Dienstleistungen	0,00	100	100	100	100	100
		43230000 Entgelte für die Unterhaltung von Straßen, Wirtschaftswegen u.a. öffentlichen Einrichtungen	5.337,71	1.000	1.000	1.000	1.000	1.000
		43700000 Erträge aus der Auflösung von Sonderposten für Beiträge und ähnliche Entgelte	49,00	49	49	49	49	49
E 5	+	Privatrechtliche Leistungsentgelte	792,01	10	10	10	10	10
		44120000 Mieten und Pachten	792,01	10	10	10	10	10
E 7	+	Sonstige laufende Erträge	2.719,08	2.500	3.905	3.905	3.905	3.905
		46250000 Konzessionsabgaben	2.134,08	2.500	2.500	2.500	2.500	2.500
		46614000 Erträge aus der Auflösung von Rückstellungen	585,00	0	1.405	1.405	1.405	1.405
E 8	=	Summe der laufenden Erträge aus Verwaltungstätigkeit (Summe E 1 bis E 7)	10.660,80	5.393	7.289	6.513	6.124	6.125
E 9	-	Personal- und Versorgungsaufwendungen	7.697,27	6.260	7.315	7.315	7.315	7.315
		50110000 Bürgermeister	5.710,79	4.860	4.860	4.860	4.860	4.860
		50420000 Arbeitnehmer Sozial	60,48	0	0	0	0	0
		51130000 ehrenamtlich Tätige	585,00	0	1.405	1.405	1.405	1.405
		51700000 Zuführungen zu Ehrensoldrückstellungen Ehrensold	1.341,00	1.400	1.050	1.050	1.050	1.050
E 10	-	Aufwendungen für Sach- und Dienstleistungen	18.296,02	8.450	9.230	9.230	9.230	9.230
		52200000 Aufwendungen für Energie / Wasser / Abwasser / Abfall	1.503,21	1.200	1.300	1.300	1.300	1.300
		52320000 Bewirtschaftung der Grundstücke, Außenanlagen, Gebäude und Gebäudeeinrichtungen	167,83	170	180	180	180	180
		52338000 Straßen, Wege, Plätze und Verkehrslenkungsanlagen	8.466,19	1.800	1.800	1.800	1.800	1.800
		52370000 Unterhaltung der Betriebs- und Geschäftsausstattung	289,46	300	300	300	300	300
		52440000 Laborbedarf, Werkstättenbedarf, Lebensmittel, Arzneimittel, Verbandstoffe, Sanitätsverbrauchsmaterial, Baumaterial, sonstiger Anstaltsbedarf, Saat- und Pflanzgut	0,00	200	0	0	0	0
		52470000 Sonstige Verbrauchsmittel	0,00	30	50	50	50	50
		52543000 an Gemeinden und Gemeindeverbände	7.869,33	4.750	5.600	5.600	5.600	5.600
E 11	-	Abschreibungen	2.319,00	2.309	1.814	1.038	647	653
		53490000 mit sonstigen Gebäuden	109,00	109	109	109	109	109
		53510000 Brücken, Tunnel und ingenieurtechnische Anlagen	179,00	179	179	179	179	179
		53580000 Straßen, Wege, Plätze und Verkehrslenkungsanlagen	2.031,00	2.021	1.526	750	359	365
E 12	-	Zuwendungen, Umlagen und sonstige Transferaufwendungen	48,00	60	60	60	60	60
		54150000 an den privaten Bereich	48,00	60	60	60	60	60
E 14	-	Sonstige laufende Aufwendungen	3.085,10	895	905	905	905	905
		56140000 Aufwendungen für allgemeine Betreuung der Bediensteten	31,90	50	50	50	50	50



Teilergebnishaushalt 2026 / 2027

Gemeinde: 27 Ortsgemeinde Manderscheid

Datum: 04.11.2025

Uhrzeit: 13:18:36

Teilhaushalte

01 Zentrale Verwaltung

Itd. Nr.	Teilergebnishaushalt		Ergebnis des Haushalts-vorvorjahres	Ansätze des Haushalts-vorjahres einschl. Nachträge	Ansatz des ersten Haushalts-jahres	Ansatz des zweiten Haushalts-jahres	Planungs-daten des Haushalts-folgejahres	Planungs-daten des zweiten Haushalts-folgejahres
			2024	2025	2026	2027	2028	2029
			in €	in €	in €	in €	in €	in €
		56255000 Aufwendungen für die Erstellung von Bebauungsplänen	2.586,19	0	0	0	0	0
		56310000 Büromaterial	112,56	250	250	250	250	250
		56410000 Versicherungsbeiträge	261,36	300	300	300	300	300
		56411000 Gebäudeversicherungen	59,02	60	65	65	65	65
		56430000 Sonstige Beiträge	34,07	35	40	40	40	40
		56930000 Repräsentationen	0,00	200	200	200	200	200
E 15	=	Summe der laufenden Aufwendungen aus Verwaltungstätigkeit (Summe E 9 bis E 14)	31.445,39	17.974	19.324	18.548	18.157	18.163
E 16	=	Laufendes Ergebnis aus Verwaltungstätigkeit (Saldo E 8 und E 15)	-20.784,59	-12.581	-12.035	-12.035	-12.033	-12.038
E 20	=	Ordentliches Ergebnis (Summe E 16 bis E 19)	-20.784,59	-12.581	-12.035	-12.035	-12.033	-12.038
E 23	=	Jahresergebnis (Jahresüberschuss / Jahresfehlbetrag) des Teilhaushalts (Summe E 20 bis E 22)	-20.784,59	-12.581	-12.035	-12.035	-12.033	-12.038

*** Ende der Liste "Teilergebnishaushalt" ***



Teilfinanzhaushalt 2026 / 2027

Gemeinde: 27 Ortsgemeinde Manderscheid

Datum: 04.11.2025

Uhrzeit: 13:18:36

Teilhaushalte

01 Zentrale Verwaltung

Ifd. Nr.	Teilfinanzhaushalt		Ergebnis des Haushalts-vorvorjahres	Ansätze des Haushalts-vorjahres einschl. Nachträge	Ansatz des ersten Haushalts-jahres	Ansatz des zweiten Haushalts-jahres	Planungsdaten des Haushalts-folgejahres	Planungsdaten des zweiten Haushalts-folgejahres
			2024	2025	2026	2027	2028	2029
			in €	in €	in €	in €	in €	in €
F 2	+	Zuwendungen, allgemeine Umlagen und sonstige Transfereinzahlungen	0,00	0	760	760	760	760
		61451000 von privaten Unternehmen	0,00	0	760	760	760	760
F 4	+	Öffentlich-rechtliche Leistungsentgelte	3.347,68	1.100	1.100	1.100	1.100	1.100
		63210000 Entgelte für die Benutzung von öffentlichen Einrichtungen und für wirtschaftliche Dienstleistungen	0,00	100	100	100	100	100
		63230000 Entgelte für die Unterhaltung von Straßen, Wirtschaftswegen u.a. öffentlichen Einrichtungen	3.347,68	1.000	1.000	1.000	1.000	1.000
F 5	+	Privatrechtliche Leistungsentgelte	792,01	10	10	10	10	10
		64120000 Mieten und Pachten	792,01	10	10	10	10	10
F 7	+	Sonstige laufende Einzahlungen	2.134,08	2.500	2.500	2.500	2.500	2.500
		66250000 Konzessionsabgaben	2.134,08	2.500	2.500	2.500	2.500	2.500
F 8	=	Summe der laufenden Einzahlungen aus Verwaltungstätigkeit (Summe F 1 bis F 7)	6.273,77	3.610	4.370	4.370	4.370	4.370
F 9	-	Personal- und Versorgungsauszahlungen	6.356,27	4.860	6.265	6.265	6.265	6.265
		70110000 Bürgermeister	5.710,79	4.860	4.860	4.860	4.860	4.860
		70420000 Arbeitnehmer Sozial	60,48	0	0	0	0	0
		71130000 ehrenamtlich Tätige	585,00	0	1.405	1.405	1.405	1.405
F 10	-	Auszahlungen für Sach- und Dienstleistungen	17.989,14	8.450	9.230	9.230	9.230	9.230
		72200000 Auszahlungen für Energie / Wasser / Abwasser / Abfall	1.503,21	1.200	1.300	1.300	1.300	1.300
		72320000 Bewirtschaftung der Grundstücke, Außenanlagen, Gebäude und Gebäudeeinrichtungen	167,83	170	180	180	180	180
		72338000 Straßen, Wege, Plätze und Verkehrslenkungsanlagen	8.466,19	1.800	1.800	1.800	1.800	1.800
		72370000 Unterhaltung der Betriebs- und Geschäftsausstattung	289,46	300	300	300	300	300
		72440000 Laborbedarf, Werkstättenbedarf, Lebensmittel, Arzneimittel, Verbandstoffe, Sanitätsverbrauchsmaterial, Baumaterial, sonstiger Anstaltsbedarf, Saat- und Pflanzgut	0,00	200	0	0	0	0
		72470000 Sonstige Verbrauchsmittel	0,00	30	50	50	50	50
		72543000 an die Gemeinden und Gemeindeverbände	7.562,45	4.750	5.600	5.600	5.600	5.600
F 12	-	Zuwendungen, Umlagen und sonstige Transferauszahlungen	48,00	60	60	60	60	60
		74150000 an den privaten Bereich	48,00	60	60	60	60	60
F 14	-	Sonstige laufende Auszahlungen	3.085,10	895	905	905	905	905
		76140000 Auszahlungen für allgemeine Betreuung der Bediensteten	31,90	50	50	50	50	50
		76255000 Auszahlungen für die Erstellung von Bebauungsplänen	2.586,19	0	0	0	0	0
		76310000 Büromaterial	112,56	250	250	250	250	250
		76410000 Versicherungsbeiträge	261,36	300	300	300	300	300
		76411000 Gebäudeversicherungen	59,02	60	65	65	65	65
		76430000 sonstige Beiträge	34,07	35	40	40	40	40
		76930000 Repräsentationen	0,00	200	200	200	200	200
F 15	=	Summe der laufenden Auszahlungen aus Verwaltungstätigkeit (Summe F 9 bis F14)	27.478,51	14.265	16.460	16.460	16.460	16.460
F 16	=	Saldo der laufenden Ein- und Auszahlungen aus Verwaltungstätigkeit	-21.204,74	-10.655	-12.090	-12.090	-12.090	-12.090



Teilfinanzhaushalt 2026 / 2027

Gemeinde: 27 Ortsgemeinde Manderscheid

Datum: 04.11.2025

Uhrzeit: 13:18:36

Teilhaushalte

01 Zentrale Verwaltung

fd. Nr.	Teilfinanzhaushalt		Ergebnis des Haushalts-vorvorjahres	Ansätze des Haushalts-vorjahres einschl. Nachträge	Ansatz des ersten Haushalts-jahres	Ansatz des zweiten Haushalts-jahres	Planungs-daten des Haushalts-folgejahres	Planungs-daten des zweiten Haushalts-folgejahres
			2024	2025	2026	2027	2028	2029
			in €	in €	in €	in €	in €	in €
F 20	=	Saldo der ordentlichen Ein- und Auszahlungen (Summe F 16 + F 19)	-21.204,74	-10.655	-12.090	-12.090	-12.090	-12.090
F 23		Summe der ordentlichen und außerordentlichen Ein- und Auszahlungen (Summe F 21 + F 22)	-21.204,74	-10.655	-12.090	-12.090	-12.090	-12.090
F 24	+	Einzahlungen aus Investitionszuwendungen	0,00	0	3.550	0	0	0
		68143000 von Gemeinden und Gemeindeverbänden	0,00	0	1.650	0	0	0
		68190000 Sonstige	0,00	0	1.900	0	0	0
F 27	=	Summe der Einzahlungen aus Investitionstätigkeit (Summe F 24 bis F 26)	0,00	0	3.550	0	0	0
F 29	-	Auszahlungen für Sachanlagen	0,00	0	83.550	0	0	0
		78590000 Auszahlungen für Anlagen im Bau und für geleistete Anzahlungen	0,00	0	83.550	0	0	0
F 32	=	Summe der Auszahlungen aus Investitionstätigkeit (Summe F 28 bis F 31)	0,00	0	83.550	0	0	0
F 33	=	Saldo der Ein- und Auszahlungen aus Investitionstätigkeit (Saldo F 27 und F 32)	0,00	0	-80.000	0	0	0
F 34	=	Finanzmittelüberschuss /-fehlbetrag des Teilhaushalts (Summe F 23 + F 33)	-21.204,74	-10.655	-92.090	-12.090	-12.090	-12.090

*** Ende der Liste "Teilfinanzhaushalt" ***



Ortsgemeinde Manderscheid

Produktübersicht

Teilhaushalt 02 -Zentrale Finanzdienstleistungen-

Produkt / Leistung	Bezeichnung
61112	Gemeindesteuern
61113	Gemeindeanteil an der Einkommenssteuer
61114	Gemeindeanteil an der Umsatzsteuer
61132	Sonstige allgemeine Zuweisungen
61151	Finanzausgleichsumlage
61154	Kreisumlage
61155	Verbandsgemeindeumlage
61161	Gewerbesteuerumlage
61171	Ausgleichsleistungen (§ 21 LFAG)
61214	Zinsen (§ 223 a AO)
61221	Zinsen Darlehen
61223	Kassenkreditzinsen



Produkthaushalt 2026 / 2027

Produkt/Leistung 61112 = Gemeindesteuern

Lfd. Nr. E 1, Buchungsstelle 40110000,

Lfd. Nr. E 1, Buchungsstelle 40120000,

Lfd. Nr. E 1, Buchungsstelle 40130000 und

Lfd. Nr. E 1, Buchungsstelle 40330000

Die Gemeinde erhebt Grund-, Gewerbe- und Hundesteuer.

Die Steuersätze für die Grundsteuern A und B werden wie folgt festgesetzt:

	2026	2027
Grundsteuer A	500 v.H.	500 v.H.
Grundsteuer B	500 v.H.	500 v.H.
Gewerbsteuer	380 v.H.	380 v.H.

Die Hundesteuer beträgt für Hunde, die innerhalb des Gemeindegebietes gehalten werden:

für den ersten Hund	31,00 EUR	31,00 EUR
für den zweiten Hund	62,00 EUR	62,00 EUR
für jeden weiteren Hund	77,00 EUR	77,00 EUR
für den ersten gefährlichen Hund	200,00 EUR	200,00 EUR
für den zweiten gefährlichen Hund	300,00 EUR	300,00 EUR
für jeden weiteren gefährlichen Hund	400,00 EUR	400,00 EUR

Produkt/Leistung 61113 = Gemeindeanteil an der Einkommensteuer

Lfd. Nr. E 1, Buchungsstelle 40210000

Nach der Landesverordnung über die Aufteilung des Gemeindeanteils an der Einkommensteuer wird die Gemeinde am Gesamtaufkommen der Einkommensteuer beteiligt.

Produkt/Leistung 61114 = Gemeindeanteil an der Umsatzsteuer

Lfd. Nr. E 1, Buchungsstelle 40220000

Nach der Landesverordnung über die Aufteilung des Gemeindeanteils an der Umsatzsteuer wird die Gemeinde an der Umsatzsteuer beteiligt.



Produkthaushalt 2026 / 2027

Produkt/Leistung 61131 = Schlüsselzuweisung

Lfd. Nr.E 2, Buchungsstelle 41111000

Die Gemeinde erhält keine Schlüsselzuweisungen nach dem Landesfinanzausgleichsgesetz (LFAG).

Produkt/Leistung 61132 = Sonstige allgemeine Zuweisungen

Lfd. Nr. E 2, Buchungsstelle 41451000

Mit der 3.Fortschreibung des Flächennutzungsplanes, Teilbereich Windenergie, wurden in den Ortsgemeinden Großkampenberg, Lünebach, Lichtenborn und Kinzenburg neue Sondergebietsflächen für Windenergie ausgewiesen.

Auf diese Flächen konnten zwischenzeitlich durch die Fa. ABO wind insgesamt 9 neue Windkraftanlagen errichtet werden. (Vestats 3,6 MW mit einer Nabenhöhe von 149 m und einer Rotorlänge von 65 m).

Wegen der hohen Raumbedeutung von möglichen neuen Windkraftanlagen, dem Eingriff in das Landschaftsbild, der über die eigenen Gemarkungsgrenzen hinauswirkt, erklären sich die beteiligten Ortsgemeinden dazu bereit, von dem gemeindlichen Anteil des Nutzungsentgeltes neuer Windkraftanlagen ein Drittel an einen Solidarfond auf Ebene der Verbandsgemeinde Arzfeld abzugeben.

Der Solidarfond soll auf die übrigen Ortsgemeinden ohne neue Windkraftvorrangflächen Aufgeteilt werden, um so einen Ausgleich zu schaffen.

Der Anteil der Ortsgemeinde Manderscheid errechnet sich aus dem festen Sockelbetrag in Höhe von 500,00 EUR zuzüglich eines weiteren errechneten Betrages nach der Einwohnerzahl.

Windkraft VG Arzfeld

Solidarpakt

		Zeitraum 2017 - 2018		
teilnehmende Ortsgemeinden	HWS 31.12.18	Sockelbetrag €	Einw.-Anteil	Summe €
Manderscheid	60	500,00	88,37 €	588,37 €

ab 2019		
Sockelbetrag €	Einw.-Anteil	Summe €
500,00	157,80 €	657,80 €

Lfd. Nr. E 11. Buchungsstelle 53220000

Die Ortsgemeinde Manderscheid hat zum Bau des Radweges Lünebach – Waxweiler eine Zuweisung geleistet.

Es handelt sich hierbei um geleistete Zuwendungen mit einer mehrjährigen Zweckbindungsfrist. Die Abschreibung des Vermögensgegenstandes erfolgt ausschließlich über den Zeitraum der vereinbarten Zweckbindung.

Nach den Empfehlungen zur Erstellung einer Bilanzierungsrichtlinie kann sich die Zweckbindung ergeben aus:

1. einer Vereinbarung zwischen Zuwendungsgeber und Zuwendungsempfänger



Produkthaushalt 2026 / 2027

- 2. aus allgemeinen Bedingungen für die Zuwendungsgewährung und
- 3. aus sonstigen Rechtsvorschriften

In den wenigsten Fällen wurde in den Bewilligungsbescheiden eine Zweckbindungsfrist explizit verankert.

In Teil II der VV zu § 44 LHO sind die Grundsätze für Zuwendungen zur Projektförderung an kommunalen Gebietskörperschaften und Zweckverbände niedergelegt.

Nach Ziffer 8.2.4 kann die Bewilligungsbehörde von einem Widerruf des Zuwendungsbescheides und damit von einer Rückforderung der Zuwendung absehen, wenn seit der Anschaffung oder Fertigstellung der Gegenstände bei Grundstücken und grundstücksgleichen Rechten 25 Jahre vergangen sind.

Ausnahme: Sportplatzanlagen werden auf den Zeitraum von 20 Jahren abgeschrieben.

Produkt/Leistung 61151 = Finanzausgleichsumlage

Lfd.-Nr. E 12, Buchungsstelle 54412000

Infolge der Steuerkraft der Ortsgemeinde in den Vorjahren erhält die Ortsgemeinde keine Schlüsselzuweisungen. Vielmehr muss sie entsprechend der Vorschrift des § 23 des Landesfinanzausgleichsgesetzes eine Finanzausgleichsumlage zahlen.

Produkt/Leistung 61154 = Kreisumlage

Lfd. Nr. E 12, Buchungsstelle 54420000

Nach § 31 Landesfinanzausgleichsgesetz (LFAG) hat die Gemeinde eine Umlage an den Landkreis zu zahlen.

Produkt/Leistung 61155 = Verbandsgemeindeumlage

Lfd. Nr. E 12, Buchungsstelle 54420000

Nach § 32 Landesfinanzausgleichsgesetz (LFAG) hat die Gemeinde eine Umlage an die Verbandsgemeinde zu zahlen.

Produkt/Leistung 61161 = Gewerbesteuerumlage

Lfd. Nr. E 12, Buchungsstelle 54310000

Nach § 6 des Gesetzes zur Neuordnung der Gemeindefinanzen (Gemeindefinanzreformgesetz) ist vom Ist-Aufkommen an Gewerbesteuern eine Umlage an das Land zu zahlen.

Produkt/Leistung 61171 = Ausgleichsleistungen (§ 21 LFAG)

Lfd. Nr. E 1, Buchungsstelle 40521000

Nach § 21 Landesfinanzausgleichsgesetz (LFAG) zahlt das Land jährlich einen Betrag für die Belastungen aus der Neuregelung des Familienleistungsausgleichs.



Produkthaushalt 2026 / 2027

Produkt/Leistung 61223 = Kassenkreditzinsen

Zur Liquidität der Verbandsgemeindekasse (Einheitskasse) müssen Kassenkredite in Anspruch genommen werden. Entsprechend der finanziellen Lage muss die Gemeinde die entstandenen Zinsen der Verbandsgemeindekasse erstatten.

Produkt/Leistung 61226 = Liquiditätssicherung (Kassenkredite)

Lfd. Nr. 15, Buchungsstelle 69644000

Nach § 68 IV GemO bildet die Kasse der Verbandsgemeinde mit den Kassen der Ortsgemeinden eine einheitliche Kasse (Einheitskasse).

Kredite zur Liquiditätssicherung können nur von der Verbandsgemeinde aufgenommen werden.

Zur finanziellen Bewältigung des laufenden Geschäftsablaufes (Saldo der ordentlichen Ein- und Auszahlungen) sowie die Auszahlung der vertragsmäßigen Tilgungsleistungen ist die Ortsgemeinde auf die Kassenkredite im Rahmen der Einheitskasse angewiesen.

Stand der

Finanzmittelbestand zum 31.12.2024	8.342,63 EUR
Voraussichtlicher Fehlbedarf 2025	- 28.525,00 EUR
Voraussichtlicher Fehlbedarf 2026	-18.510,00 EUR
Voraussichtlicher Fehlbedarf 2027	-23.910,00 EUR



Produkthaushalt 2026 / 2027

Gemeinde: 27 Ortsgemeinde Manderscheid

Datum: 04.11.2025

Uhrzeit: 13:21:59

Haupt-Produktbereich	6	Zentrale Finanzleistungen
Produktbereich	61	Allgemeine Finanzwirtschaft
Produktgruppe	611	Steuern, allgemeine Zuweisungen, allgemeine Umlagen
Produkt	6111	Steuern
Leistung	61112	Gemeindesteuern

Teilergebnishaushalt								
Nr.	Ertrags- und Aufwandsarten	Ergebnis 2024	Plan 2025	Plan 2026	Plan 2027	Plan 2028	Plan 2029	Plan 2030
E 1	+ Steuern und ähnliche Abgaben	84.781,00	36.850	36.810	36.810	36.810	36.810	36.810
	40110000 Grundsteuer A	3.269,00	3.270	4.950	4.950	4.950	4.950	4.950
	500 v.H.							
	40120000 Grundsteuer B	3.037,00	3.030	7.810	7.810	7.810	7.810	7.810
	500 v.H.							
	40130000 Gewerbesteuer	78.351,00	30.400	23.900	23.900	23.900	23.900	23.900
	380 v.H.							
	40330000 Hundesteuer	124,00	150	150	150	150	150	150
E 8	= Summe der laufenden Erträge aus Verwaltungstätigkeit (Summe E 1 bis E 7)	84.781,00	36.850	36.810	36.810	36.810	36.810	36.810
E 16	= Laufendes Ergebnis aus Verwaltungstätigkeit (Saldo E 8 und E 15)	84.781,00	36.850	36.810	36.810	36.810	36.810	36.810
E 20	= Ordentliches Ergebnis (Summe E 16 bis E 19)	84.781,00	36.850	36.810	36.810	36.810	36.810	36.810
E 23	= Jahresergebnis (Jahresüberschuss / Jahresfehlbetrag) des Teilhaushalts (Summe E 20 bis E 22)	84.781,00	36.850	36.810	36.810	36.810	36.810	36.810

Teilfinanzhaushalt								
Nr.	Ein- und Auszahlungsarten	Ergebnis 2024	Plan 2025	Plan 2026	Plan 2027	Plan 2028	Plan 2029	Plan 2030
F 1	+ Steuern und ähnliche Abgaben	84.781,00	36.850	36.810	36.810	36.810	36.810	36.810
	60110000 Grundsteuer A	3.269,00	3.270	4.950	4.950	4.950	4.950	4.950
	500 v.H.							
	60120000 Grundsteuer B	3.037,00	3.030	7.810	7.810	7.810	7.810	7.810
	500 v.H.							
	60130000 Gewerbesteuer	78.351,00	30.400	23.900	23.900	23.900	23.900	23.900
	380 v.H.							
	60330000 Hundesteuer	124,00	150	150	150	150	150	150
F 8	= Summe der laufenden Einzahlungen aus Verwaltungstätigkeit (Summe F 1 bis F 7)	84.781,00	36.850	36.810	36.810	36.810	36.810	36.810
F 16	= Saldo der laufenden Ein- und Auszahlungen aus Verwaltungstätigkeit	84.781,00	36.850	36.810	36.810	36.810	36.810	36.810
F 20	= Saldo der ordentlichen Ein- und Auszahlungen (Summe F 16 + F 19)	84.781,00	36.850	36.810	36.810	36.810	36.810	36.810
F 23	= Summe der ordentlichen und außerordentlichen Ein- und Auszahlungen (Summe F 21 + F 22)	84.781,00	36.850	36.810	36.810	36.810	36.810	36.810
F 34	= Finanzmittelüberschuss /-fehlbetrag des Teilhaushalts (Summe F 23 + F 33)	84.781,00	36.850	36.810	36.810	36.810	36.810	36.810



Produkthaushalt 2026 / 2027

Gemeinde: 27 Ortsgemeinde Manderscheid

Datum: 04.11.2025

Uhrzeit: 13:21:59

Haupt-Produktbereich	6	Zentrale Finanzleistungen
Produktbereich	61	Allgemeine Finanzwirtschaft
Produktgruppe	611	Steuern, allgemeine Zuweisungen, allgemeine Umlagen
Produkt	6111	Steuern
Leistung	61113	Gemeindeanteil an der Einkommensteuer

Teilergebnishaushalt								
Nr.	Ertrags- und Aufwandsarten	Ergebnis 2024	Plan 2025	Plan 2026	Plan 2027	Plan 2028	Plan 2029	Plan 2030
E 1	+ Steuern und ähnliche Abgaben	17.451,95	16.000	18.000	18.000	18.000	18.000	18.000
	40210000 Gemeindeanteil an der Einkommensteuer	17.451,95	16.000	18.000	18.000	18.000	18.000	18.000
E 8	= Summe der laufenden Erträge aus Verwaltungstätigkeit (Summe E 1 bis E 7)	17.451,95	16.000	18.000	18.000	18.000	18.000	18.000
E 16	= Laufendes Ergebnis aus Verwaltungstätigkeit (Saldo E 8 und E 15)	17.451,95	16.000	18.000	18.000	18.000	18.000	18.000
E 20	= Ordentliches Ergebnis (Summe E 16 bis E 19)	17.451,95	16.000	18.000	18.000	18.000	18.000	18.000
E 23	= Jahresergebnis (Jahresüberschuss / Jahresfehlbetrag) des Teilhaushalts (Summe E 20 bis E 22)	17.451,95	16.000	18.000	18.000	18.000	18.000	18.000

Teilfinanzhaushalt								
Nr.	Ein- und Auszahlungsarten	Ergebnis 2024	Plan 2025	Plan 2026	Plan 2027	Plan 2028	Plan 2029	Plan 2030
F 1	+ Steuern und ähnliche Abgaben	17.451,95	16.000	18.000	18.000	18.000	18.000	18.000
	60210000 Gemeindeanteil an der Einkommensteuer	17.451,95	16.000	18.000	18.000	18.000	18.000	18.000
F 8	= Summe der laufenden Einzahlungen aus Verwaltungstätigkeit (Summe F 1 bis F 7)	17.451,95	16.000	18.000	18.000	18.000	18.000	18.000
F 16	= Saldo der laufenden Ein- und Auszahlungen aus Verwaltungstätigkeit	17.451,95	16.000	18.000	18.000	18.000	18.000	18.000
F 20	= Saldo der ordentlichen Ein- und Auszahlungen (Summe F 16 + F 19)	17.451,95	16.000	18.000	18.000	18.000	18.000	18.000
F 23	Summe der ordentlichen und außerordentlichen Ein- und Auszahlungen (Summe F 21 + F 22)	17.451,95	16.000	18.000	18.000	18.000	18.000	18.000
F 34	= Finanzmittelüberschuss /-fehlbetrag des Teilhaushalts (Summe F 23 + F 33)	17.451,95	16.000	18.000	18.000	18.000	18.000	18.000



Produkthaushalt 2026 / 2027

Gemeinde: 27 Ortsgemeinde Manderscheid

Datum: 04.11.2025

Uhrzeit: 13:21:59

Haupt-Produktbereich	6	Zentrale Finanzleistungen
Produktbereich	61	Allgemeine Finanzwirtschaft
Produktgruppe	611	Steuern, allgemeine Zuweisungen, allgemeine Umlagen
Produkt	6111	Steuern
Leistung	61114	Gemeindeanteil an der Umsatzsteuer

Teilergebnishaushalt								
Nr.	Ertrags- und Aufwandsarten	Ergebnis 2024	Plan 2025	Plan 2026	Plan 2027	Plan 2028	Plan 2029	Plan 2030
E 1	+ Steuern und ähnliche Abgaben	359,47	400	400	400	400	400	400
	40220000 Gemeindeanteil an der Umsatzsteuer	359,47	400	400	400	400	400	400
E 8	= Summe der laufenden Erträge aus Verwaltungstätigkeit (Summe E 1 bis E 7)	359,47	400	400	400	400	400	400
E 16	= Laufendes Ergebnis aus Verwaltungstätigkeit (Saldo E 8 und E 15)	359,47	400	400	400	400	400	400
E 20	= Ordentliches Ergebnis (Summe E 16 bis E 19)	359,47	400	400	400	400	400	400
E 23	= Jahresergebnis (Jahresüberschuss / Jahresfehlbetrag) des Teilhaushalts (Summe E 20 bis E 22)	359,47	400	400	400	400	400	400

Teilfinanzhaushalt								
Nr.	Ein- und Auszahlungsarten	Ergebnis 2024	Plan 2025	Plan 2026	Plan 2027	Plan 2028	Plan 2029	Plan 2030
F 1	+ Steuern und ähnliche Abgaben	359,47	400	400	400	400	400	400
	60220000 Gemeindeanteil an der Umsatzsteuer	359,47	400	400	400	400	400	400
F 8	= Summe der laufenden Einzahlungen aus Verwaltungstätigkeit (Summe F 1 bis F 7)	359,47	400	400	400	400	400	400
F 16	= Saldo der laufenden Ein- und Auszahlungen aus Verwaltungstätigkeit	359,47	400	400	400	400	400	400
F 20	= Saldo der ordentlichen Ein- und Auszahlungen (Summe F 16 + F 19)	359,47	400	400	400	400	400	400
F 23	Summe der ordentlichen und außerordentlichen Ein- und Auszahlungen (Summe F 21 + F 22)	359,47	400	400	400	400	400	400
F 34	= Finanzmittelüberschuss /-fehlbetrag des Teilhaushalts (Summe F 23 + F 33)	359,47	400	400	400	400	400	400



Produkthaushalt 2026 / 2027

Gemeinde: 27 Ortsgemeinde Manderscheid

Datum: 05.11.2025

Uhrzeit: 08:33:54

Haupt-Produktbereich	6	Zentrale Finanzleistungen
Produktbereich	61	Allgemeine Finanzwirtschaft
Produktgruppe	611	Steuern, allgemeine Zuweisungen, allgemeine Umlagen
Produkt	6113	Allgemeine Zuweisungen
Leistung	61131	Schlüsselzuweisung

Teilergebnishaushalt								
Nr.	Ertrags- und Aufwandsarten	Ergebnis 2024	Plan 2025	Plan 2026	Plan 2027	Plan 2028	Plan 2029	Plan 2030
E 8	= Summe der laufenden Erträge aus Verwaltungstätigkeit (Summe E 1 bis E 7)	0,00	0	0	0	0	0	0
E 16	= Laufendes Ergebnis aus Verwaltungstätigkeit (Saldo E 8 und E 15)	0,00	0	0	0	0	0	0
E 20	= Ordentliches Ergebnis (Summe E 16 bis E 19)	0,00	0	0	0	0	0	0
E 23	= Jahresergebnis (Jahresüberschuss / Jahresfehlbetrag) des Teilhaushalts (Summe E 20 bis E 22)	0,00	0	0	0	0	0	0

Teilfinanzhaushalt								
Nr.	Ein- und Auszahlungsarten	Ergebnis 2024	Plan 2025	Plan 2026	Plan 2027	Plan 2028	Plan 2029	Plan 2030
F 8	= Summe der laufenden Einzahlungen aus Verwaltungstätigkeit (Summe F 1 bis F 7)	0,00	0	0	0	0	0	0
F 16	= Saldo der laufenden Ein- und Auszahlungen aus Verwaltungstätigkeit	0,00	0	0	0	0	0	0
F 20	= Saldo der ordentlichen Ein- und Auszahlungen (Summe F 16 + F 19)	0,00	0	0	0	0	0	0
F 23	= Summe der ordentlichen und außerordentlichen Ein- und Auszahlungen (Summe F 21 + F 22)	0,00	0	0	0	0	0	0
F 34	= Finanzmittelüberschuss /-fehlbetrag des Teilhaushalts (Summe F 23 + F 33)	0,00	0	0	0	0	0	0



Produkthaushalt 2026 / 2027

Gemeinde: 27 Ortsgemeinde Manderscheid

Datum: 04.11.2025

Uhrzeit: 13:21:59

Haupt-Produktbereich	6	Zentrale Finanzleistungen
Produktbereich	61	Allgemeine Finanzwirtschaft
Produktgruppe	611	Steuern, allgemeine Zuweisungen, allgemeine Umlagen
Produkt	6113	Allgemeine Zuweisungen
Leistung	61132	sonst. allgemeine Zuweisungen

Teilergebnishaushalt								
Nr.	Ertrags- und Aufwandsarten	Ergebnis 2024	Plan 2025	Plan 2026	Plan 2027	Plan 2028	Plan 2029	Plan 2030
E 2	+ Zuwendungen, allgemeine Umlagen und sonstige Transfererträge 41451000 von privaten Unternehmen (Windkraft)	674,63	650	650	650	650	650	650
E 8	= Summe der laufenden Erträge aus Verwaltungstätigkeit (Summe E 1 bis E 7)	674,63	650	650	650	650	650	650
E 11	- Abschreibungen 53220000 immaterielle Vermögensgegenstände aus geleisteten Zuwendungen	121,00	121	121	121	121	121	121
E 15	= Summe der laufenden Aufwendungen aus Verwaltungstätigkeit (Summe E 9 bis E 14)	121,00	121	121	121	121	121	121
E 16	= Laufendes Ergebnis aus Verwaltungstätigkeit (Saldo E 8 und E 15)	553,63	529	529	529	529	529	529
E 20	= Ordentliches Ergebnis (Summe E 16 bis E 19)	553,63	529	529	529	529	529	529
E 23	= Jahresergebnis (Jahresüberschuss / Jahresfehlbetrag) des Teilhaushalts (Summe E 20 bis E 22)	553,63	529	529	529	529	529	529

Teilfinanzhaushalt								
Nr.	Ein- und Auszahlungsarten	Ergebnis 2024	Plan 2025	Plan 2026	Plan 2027	Plan 2028	Plan 2029	Plan 2030
F 2	+ Zuwendungen, allgemeine Umlagen und sonstige Transfereinzahlungen 61451000 von privaten Unternehmen	674,63	650	650	650	650	650	650
F 8	= Summe der laufenden Einzahlungen aus Verwaltungstätigkeit (Summe F 1 bis F 7)	674,63	650	650	650	650	650	650
F 16	= Saldo der laufenden Ein- und Auszahlungen aus Verwaltungstätigkeit	674,63	650	650	650	650	650	650
F 20	= Saldo der ordentlichen Ein- und Auszahlungen (Summe F 16 + F 19)	674,63	650	650	650	650	650	650
F 23	Summe der ordentlichen und außerordentlichen Ein- und Auszahlungen (Summe F 21 + F 22)	674,63	650	650	650	650	650	650
F 34	= Finanzmittelüberschuss /-fehlbetrag des Teilhaushalts (Summe F 23 + F 33)	674,63	650	650	650	650	650	650



Produkthaushalt 2026 / 2027

Gemeinde: 27 Ortsgemeinde Manderscheid

Datum: 04.11.2025
Uhrzeit: 13:21:59

Haupt-Produktbereich	6	Zentrale Finanzleistungen
Produktbereich	61	Allgemeine Finanzwirtschaft
Produktgruppe	611	Steuern, allgemeine Zuweisungen, allgemeine Umlagen
Produkt	6115	Abgeführte allgemeine Umlagen
Leistung	61151	Finanzausgleichsumlage

Teilergebnishaushalt								
Nr.	Ertrags- und Aufwandsarten	Ergebnis 2024	Plan 2025	Plan 2026	Plan 2027	Plan 2028	Plan 2029	Plan 2030
E 12	- Zuwendungen, Umlagen und sonstige Transferaufwendungen 54412000 Finanzausgleichsumlage	754,00	0	60	60	60	60	60
E 15	= Summe der laufenden Aufwendungen aus Verwaltungstätigkeit (Summe E 9 bis E 14)	754,00	0	60	60	60	60	60
E 16	= Laufendes Ergebnis aus Verwaltungstätigkeit (Saldo E 8 und E 15)	-754,00	0	-60	-60	-60	-60	-60
E 20	= Ordentliches Ergebnis (Summe E 16 bis E 19)	-754,00	0	-60	-60	-60	-60	-60
E 23	= Jahresergebnis (Jahresüberschuss / Jahresfehlbetrag) des Teilhaushalts (Summe E 20 bis E 22)	-754,00	0	-60	-60	-60	-60	-60

Teilfinanzhaushalt								
Nr.	Ein- und Auszahlungsarten	Ergebnis 2024	Plan 2025	Plan 2026	Plan 2027	Plan 2028	Plan 2029	Plan 2030
F 12	- Zuwendungen, Umlagen und sonstige Transferauszahlungen 74412000 Finanzausgleichsumlage	754,00	0	60	60	60	60	60
F 15	= Summe der laufenden Auszahlungen aus Verwaltungstätigkeit (Summe F 9 bis F 14)	754,00	0	60	60	60	60	60
F 16	= Saldo der laufenden Ein- und Auszahlungen aus Verwaltungstätigkeit	-754,00	0	-60	-60	-60	-60	-60
F 20	= Saldo der ordentlichen Ein- und Auszahlungen (Summe F 16 + F 19)	-754,00	0	-60	-60	-60	-60	-60
F 23	= Summe der ordentlichen und außerordentlichen Ein- und Auszahlungen (Summe F 21 + F 22)	-754,00	0	-60	-60	-60	-60	-60
F 34	= Finanzmittelüberschuss /-fehlbetrag des Teilhaushalts (Summe F 23 + F 33)	-754,00	0	-60	-60	-60	-60	-60



Produkthaushalt 2026 / 2027

Gemeinde: 27 Ortsgemeinde Manderscheid

Datum: 04.11.2025

Uhrzeit: 13:21:59

Haupt-Produktbereich	6	Zentrale Finanzleistungen
Produktbereich	61	Allgemeine Finanzwirtschaft
Produktgruppe	611	Steuern, allgemeine Zuweisungen, allgemeine Umlagen
Produkt	6115	Abgeführte allgemeine Umlagen
Leistung	61154	Kreisumlage

Teilergebnishaushalt								
Nr.	Ertrags- und Aufwandsarten	Ergebnis 2024	Plan 2025	Plan 2026	Plan 2027	Plan 2028	Plan 2029	Plan 2030
E 12	- Zuwendungen, Umlagen und sonstige Transferaufwendungen 54420000 Allgemeine Umlagen an Gemeindeverbände	34.898,00	34.840	29.530	29.530	29.530	29.530	29.530
E 15	= Summe der laufenden Aufwendungen aus Verwaltungstätigkeit (Summe E 9 bis E 14)	34.898,00	34.840	29.530	29.530	29.530	29.530	29.530
E 16	= Laufendes Ergebnis aus Verwaltungstätigkeit (Saldo E 8 und E 15)	-34.898,00	-34.840	-29.530	-29.530	-29.530	-29.530	-29.530
E 20	= Ordentliches Ergebnis (Summe E 16 bis E 19)	-34.898,00	-34.840	-29.530	-29.530	-29.530	-29.530	-29.530
E 23	= Jahresergebnis (Jahresüberschuss / Jahresfehlbetrag) des Teilhaushalts (Summe E 20 bis E 22)	-34.898,00	-34.840	-29.530	-29.530	-29.530	-29.530	-29.530

Teilfinanzhaushalt								
Nr.	Ein- und Auszahlungsarten	Ergebnis 2024	Plan 2025	Plan 2026	Plan 2027	Plan 2028	Plan 2029	Plan 2030
F 12	- Zuwendungen, Umlagen und sonstige Transferauszahlungen 74420000 Allgemeine Umlagen an Gemeinden und Gemeindeverbände	34.898,00	34.840	29.530	29.530	29.530	29.530	29.530
F 15	= Summe der laufenden Auszahlungen aus Verwaltungstätigkeit (Summe F 9 bis F 14)	34.898,00	34.840	29.530	29.530	29.530	29.530	29.530
F 16	= Saldo der laufenden Ein- und Auszahlungen aus Verwaltungstätigkeit	-34.898,00	-34.840	-29.530	-29.530	-29.530	-29.530	-29.530
F 20	= Saldo der ordentlichen Ein- und Auszahlungen (Summe F 16 + F 19)	-34.898,00	-34.840	-29.530	-29.530	-29.530	-29.530	-29.530
F 23	Summe der ordentlichen und außerordentlichen Ein- und Auszahlungen (Summe F 21 + F 22)	-34.898,00	-34.840	-29.530	-29.530	-29.530	-29.530	-29.530
F 34	= Finanzmittelüberschuss /-fehlbetrag des Teilhaushalts (Summe F 23 + F 33)	-34.898,00	-34.840	-29.530	-29.530	-29.530	-29.530	-29.530



Produkthaushalt 2026 / 2027

Gemeinde: 27 Ortsgemeinde Manderscheid

Datum: 04.11.2025

Uhrzeit: 13:21:59

Haupt-Produktbereich	6	Zentrale Finanzleistungen
Produktbereich	61	Allgemeine Finanzwirtschaft
Produktgruppe	611	Steuern, allgemeine Zuweisungen, allgemeine Umlagen
Produkt	6115	Abgeführte allgemeine Umlagen
Leistung	61155	Verbandsgemeindeumlage

Teilergebnishaushalt								
Nr.	Ertrags- und Aufwandsarten	Ergebnis 2024	Plan 2025	Plan 2026	Plan 2027	Plan 2028	Plan 2029	Plan 2030
E 12	- Zuwendungen, Umlagen und sonstige Transferaufwendungen 54420000 Allgemeine Umlagen an Gemeindeverbände	35.568,00	35.560	30.140	30.140	30.140	30.140	30.140
E 15	= Summe der laufenden Aufwendungen aus Verwaltungstätigkeit (Summe E 9 bis E 14)	35.568,00	35.560	30.140	30.140	30.140	30.140	30.140
E 16	= Laufendes Ergebnis aus Verwaltungstätigkeit (Saldo E 8 und E 15)	-35.568,00	-35.560	-30.140	-30.140	-30.140	-30.140	-30.140
E 20	= Ordentliches Ergebnis (Summe E 16 bis E 19)	-35.568,00	-35.560	-30.140	-30.140	-30.140	-30.140	-30.140
E 23	= Jahresergebnis (Jahresüberschuss / Jahresfehlbetrag) des Teilhaushalts (Summe E 20 bis E 22)	-35.568,00	-35.560	-30.140	-30.140	-30.140	-30.140	-30.140

Teilfinanzhaushalt								
Nr.	Ein- und Auszahlungsarten	Ergebnis 2024	Plan 2025	Plan 2026	Plan 2027	Plan 2028	Plan 2029	Plan 2030
F 12	- Zuwendungen, Umlagen und sonstige Transferauszahlungen 74420000 Allgemeine Umlagen an Gemeinden und Gemeindeverbände	35.568,00	35.560	30.140	30.140	30.140	30.140	30.140
F 15	= Summe der laufenden Auszahlungen aus Verwaltungstätigkeit (Summe F 9 bis F 14)	35.568,00	35.560	30.140	30.140	30.140	30.140	30.140
F 16	= Saldo der laufenden Ein- und Auszahlungen aus Verwaltungstätigkeit	-35.568,00	-35.560	-30.140	-30.140	-30.140	-30.140	-30.140
F 20	= Saldo der ordentlichen Ein- und Auszahlungen (Summe F 16 + F 19)	-35.568,00	-35.560	-30.140	-30.140	-30.140	-30.140	-30.140
F 23	Summe der ordentlichen und außerordentlichen Ein- und Auszahlungen (Summe F 21 + F 22)	-35.568,00	-35.560	-30.140	-30.140	-30.140	-30.140	-30.140
F 34	= Finanzmittelüberschuss /-fehlbetrag des Teilhaushalts (Summe F 23 + F 33)	-35.568,00	-35.560	-30.140	-30.140	-30.140	-30.140	-30.140



Produkthaushalt 2026 / 2027

Gemeinde: 27 Ortsgemeinde Manderscheid

Datum: 04.11.2025
Uhrzeit: 13:21:59

Haupt-Produktbereich	6	Zentrale Finanzleistungen
Produktbereich	61	Allgemeine Finanzwirtschaft
Produktgruppe	611	Steuern, allgemeine Zuweisungen, allgemeine Umlagen
Produkt	6116	Steuerbeteiligungen
Leistung	61161	Gewerbesteuerumlage

Teilergebnishaushalt								
Nr.	Ertrags- und Aufwandsarten	Ergebnis 2024	Plan 2025	Plan 2026	Plan 2027	Plan 2028	Plan 2029	Plan 2030
E 12	- Zuwendungen, Umlagen und sonstige Transferaufwendungen 54310000 Gewerbesteuerumlage	8.704,88	2.820	2.250	2.250	2.250	2.250	2.250
E 15	= Summe der laufenden Aufwendungen aus Verwaltungstätigkeit (Summe E 9 bis E 14)	8.704,88	2.820	2.250	2.250	2.250	2.250	2.250
E 16	= Laufendes Ergebnis aus Verwaltungstätigkeit (Saldo E 8 und E 15)	-8.704,88	-2.820	-2.250	-2.250	-2.250	-2.250	-2.250
E 20	= Ordentliches Ergebnis (Summe E 16 bis E 19)	-8.704,88	-2.820	-2.250	-2.250	-2.250	-2.250	-2.250
E 23	= Jahresergebnis (Jahresüberschuss / Jahresfehlbetrag) des Teilhaushalts (Summe E 20 bis E 22)	-8.704,88	-2.820	-2.250	-2.250	-2.250	-2.250	-2.250

Teilfinanzhaushalt								
Nr.	Ein- und Auszahlungsarten	Ergebnis 2024	Plan 2025	Plan 2026	Plan 2027	Plan 2028	Plan 2029	Plan 2030
F 12	- Zuwendungen, Umlagen und sonstige Transferauszahlungen 74310000 Gewerbesteuerumlage	8.704,88	2.820	2.250	2.250	2.250	2.250	2.250
F 15	= Summe der laufenden Auszahlungen aus Verwaltungstätigkeit (Summe F 9 bis F 14)	8.704,88	2.820	2.250	2.250	2.250	2.250	2.250
F 16	= Saldo der laufenden Ein- und Auszahlungen aus Verwaltungstätigkeit	-8.704,88	-2.820	-2.250	-2.250	-2.250	-2.250	-2.250
F 20	= Saldo der ordentlichen Ein- und Auszahlungen (Summe F 16 + F 19)	-8.704,88	-2.820	-2.250	-2.250	-2.250	-2.250	-2.250
F 23	Summe der ordentlichen und außerordentlichen Ein- und Auszahlungen (Summe F 21 + F 22)	-8.704,88	-2.820	-2.250	-2.250	-2.250	-2.250	-2.250
F 34	= Finanzmittelüberschuss /-fehlbetrag des Teilhaushalts (Summe F 23 + F 33)	-8.704,88	-2.820	-2.250	-2.250	-2.250	-2.250	-2.250



Produkthaushalt 2026 / 2027

Gemeinde: 27 Ortsgemeinde Manderscheid

Datum: 04.11.2025

Uhrzeit: 13:21:59

Haupt-Produktbereich	6	Zentrale Finanzleistungen
Produktbereich	61	Allgemeine Finanzwirtschaft
Produktgruppe	611	Steuern, allgemeine Zuweisungen, allgemeine Umlagen
Produkt	6117	Ausgleichsleistungen
Leistung	61171	Ausgleichsleistungen (§ 21 LFAG)

Teilergebnishaushalt								
Nr.	Ertrags- und Aufwandsarten	Ergebnis 2024	Plan 2025	Plan 2026	Plan 2027	Plan 2028	Plan 2029	Plan 2030
E 1	+ Steuern und ähnliche Abgaben	2.359,30	1.700	2.000	2.000	2.000	2.000	2.000
	40521000 Familienleistungsausgleich	2.359,30	1.700	2.000	2.000	2.000	2.000	2.000
E 8	= Summe der laufenden Erträge aus Verwaltungstätigkeit (Summe E 1 bis E 7)	2.359,30	1.700	2.000	2.000	2.000	2.000	2.000
E 16	= Laufendes Ergebnis aus Verwaltungstätigkeit (Saldo E 8 und E 15)	2.359,30	1.700	2.000	2.000	2.000	2.000	2.000
E 20	= Ordentliches Ergebnis (Summe E 16 bis E 19)	2.359,30	1.700	2.000	2.000	2.000	2.000	2.000
E 23	= Jahresergebnis (Jahresüberschuss / Jahresfehlbetrag) des Teilhaushalts (Summe E 20 bis E 22)	2.359,30	1.700	2.000	2.000	2.000	2.000	2.000

Teilfinanzhaushalt								
Nr.	Ein- und Auszahlungsarten	Ergebnis 2024	Plan 2025	Plan 2026	Plan 2027	Plan 2028	Plan 2029	Plan 2030
F 1	+ Steuern und ähnliche Abgaben	2.359,30	1.700	2.000	2.000	2.000	2.000	2.000
	60521000 Familienleistungsausgleich	2.359,30	1.700	2.000	2.000	2.000	2.000	2.000
F 8	= Summe der laufenden Einzahlungen aus Verwaltungstätigkeit (Summe F 1 bis F 7)	2.359,30	1.700	2.000	2.000	2.000	2.000	2.000
F 16	= Saldo der laufenden Ein- und Auszahlungen aus Verwaltungstätigkeit	2.359,30	1.700	2.000	2.000	2.000	2.000	2.000
F 20	= Saldo der ordentlichen Ein- und Auszahlungen (Summe F 16 + F 19)	2.359,30	1.700	2.000	2.000	2.000	2.000	2.000
F 23	= Summe der ordentlichen und außerordentlichen Ein- und Auszahlungen (Summe F 21 + F 22)	2.359,30	1.700	2.000	2.000	2.000	2.000	2.000
F 34	= Finanzmittelüberschuss /-fehlbetrag des Teilhaushalts (Summe F 23 + F 33)	2.359,30	1.700	2.000	2.000	2.000	2.000	2.000



Produkthaushalt 2026 / 2027

Gemeinde: 27 Ortsgemeinde Manderscheid

Datum: 04.11.2025
Uhrzeit: 13:21:59

Haupt-Produktbereich	6	Zentrale Finanzleistungen
Produktbereich	61	Allgemeine Finanzwirtschaft
Produktgruppe	612	Sonstige allgemeine Finanzwirtschaft (soweit nicht einem anderen Produkt direkt zugeordnet)
Produkt	6121	Zinsen und ähnliche Erträge
Leistung	61214	Zinsen (§ 233a AO)

Teilergebnishaushalt								
Nr.	Ertrags- und Aufwandsarten	Ergebnis 2024	Plan 2025	Plan 2026	Plan 2027	Plan 2028	Plan 2029	Plan 2030
E 17	+ Zinserträge und sonstige Finanzerträge	19,00	0	0	0	0	0	0
	47920000 Vollverzinsung aus Gewerbesteuer (§ 233a AO)	19,00	0	0	0	0	0	0
E 19	= Saldo der Zins -und sonstigen Finanzerträge und -aufwendungen (Saldo E 17 und E 18)	19,00	0	0	0	0	0	0
E 20	= Ordentliches Ergebnis (Summe E 16 bis E 19)	19,00	0	0	0	0	0	0
E 23	= Jahresergebnis (Jahresüberschuss / Jahresfehlbetrag) des Teilhaushalts (Summe E 20 bis E 22)	19,00	0	0	0	0	0	0

Teilfinanzhaushalt								
Nr.	Ein- und Auszahlungsarten	Ergebnis 2024	Plan 2025	Plan 2026	Plan 2027	Plan 2028	Plan 2029	Plan 2030
F 17	+ Zinseinzahlungen und sonstige Finanzeinzahlungen	19,00	0	0	0	0	0	0
	67920000 Vollverzinsung aus Gewerbesteuer (§ 233a AO)	19,00	0	0	0	0	0	0
F 19	= Saldo der Zins- und der sonstigen Finanzein- und -auszahlungen	19,00	0	0	0	0	0	0
F 20	= Saldo der ordentlichen Ein- und Auszahlungen (Summe F 16 + F 19)	19,00	0	0	0	0	0	0
F 23	= Summe der ordentlichen und außerordentlichen Ein- und Auszahlungen (Summe F 21 + F 22)	19,00	0	0	0	0	0	0
F 34	= Finanzmittelüberschuss /-fehlbetrag des Teilhaushalts (Summe F 23 + F 33)	19,00	0	0	0	0	0	0



Produkthaushalt 2026 / 2027

Gemeinde: 27 Ortsgemeinde Manderscheid

Datum: 04.11.2025

Uhrzeit: 13:21:59

Haupt-Produktbereich	6	Zentrale Finanzleistungen
Produktbereich	61	Allgemeine Finanzwirtschaft
Produktgruppe	612	Sonstige allgemeine Finanzwirtschaft (soweit nicht einem anderen Produkt direkt zugeordnet)
Produkt	6122	Zinsen und ähnliche Aufwendungen
Leistung	61221	Zinsen Darlehen

Teilergebnishaushalt								
Nr.	Ertrags- und Aufwandsarten	Ergebnis 2024	Plan 2025	Plan 2026	Plan 2027	Plan 2028	Plan 2029	Plan 2030
E 18	- Zinsaufwendungen und sonstige Finanzaufwendungen <i>57510000 an inländische Kreditinstitute</i>	0,00	0	1.400	2.800	2.660	2.520	2.380
		0,00	0	1.400	2.800	2.660	2.520	2.380
E 19	= Saldo der Zins- und sonstigen Finanzerträge und -aufwendungen (Saldo E 17 und E 18)	0,00	0	-1.400	-2.800	-2.660	-2.520	-2.380
E 20	= Ordentliches Ergebnis (Summe E 16 bis E 19)	0,00	0	-1.400	-2.800	-2.660	-2.520	-2.380
E 23	= Jahresergebnis (Jahresüberschuss / Jahresfehlbetrag) des Teilhaushalts (Summe E 20 bis E 22)	0,00	0	-1.400	-2.800	-2.660	-2.520	-2.380

Teilfinanzhaushalt								
Nr.	Ein- und Auszahlungsarten	Ergebnis 2024	Plan 2025	Plan 2026	Plan 2027	Plan 2028	Plan 2029	Plan 2030
F 18	- Zinsauszahlungen und sonstige Finanzauszahlungen <i>77510000 an inländische Kreditinstitute</i>	0,00	0	1.400	2.800	2.660	2.520	2.380
		0,00	0	1.400	2.800	2.660	2.520	2.380
F 19	= Saldo der Zins- und der sonstigen Finanzzin- und -auszahlungen	0,00	0	-1.400	-2.800	-2.660	-2.520	-2.380
F 20	= Saldo der ordentlichen Ein- und Auszahlungen (Summe F 16 + F 19)	0,00	0	-1.400	-2.800	-2.660	-2.520	-2.380
F 23	Summe der ordentlichen und außerordentlichen Ein- und Auszahlungen (Summe F 21 + F 22)	0,00	0	-1.400	-2.800	-2.660	-2.520	-2.380
F 34	= Finanzmittelüberschuss /-fehlbetrag des Teilhaushalts (Summe F 23 + F 33)	0,00	0	-1.400	-2.800	-2.660	-2.520	-2.380



Produkthaushalt 2026 / 2027

Gemeinde: 27 Ortsgemeinde Manderscheid

Datum: 04.11.2025
Uhrzeit: 13:21:59

Haupt-Produktbereich	6	Zentrale Finanzleistungen
Produktbereich	61	Allgemeine Finanzwirtschaft
Produktgruppe	612	Sonstige allgemeine Finanzwirtschaft (soweit nicht einem anderen Produkt direkt zugeordnet)
Produkt	6122	Zinsen und ähnliche Aufwendungen
Leistung	61223	Kassenkreditzinsen

Teilergebnishaushalt								
Nr.	Ertrags- und Aufwandsarten	Ergebnis 2024	Plan 2025	Plan 2026	Plan 2027	Plan 2028	Plan 2029	Plan 2030
E 17	+ Zinserträge und sonstige Finanzerträge 47143000 von Gemeinden und Gemeindeverbänden	87,11	0	0	0	0	0	0
E 18	- Zinsaufwendungen und sonstige Finanzaufwendungen 57430000 an Gemeinden und Gemeindeverbände	0,00	250	900	900	900	900	900
E 19	= Saldo der Zins- und sonstigen Finanzerträge und -aufwendungen (Saldo E 17 und E 18)	87,11	-250	-900	-900	-900	-900	-900
E 20	= Ordentliches Ergebnis (Summe E 16 bis E 19)	87,11	-250	-900	-900	-900	-900	-900
E 23	= Jahresergebnis (Jahresüberschuss / Jahresfehlbetrag) des Teilhaushalts (Summe E 20 bis E 22)	87,11	-250	-900	-900	-900	-900	-900

Teilfinanzhaushalt								
Nr.	Ein- und Auszahlungsarten	Ergebnis 2024	Plan 2025	Plan 2026	Plan 2027	Plan 2028	Plan 2029	Plan 2030
F 17	+ Zinseinzahlungen und sonstige Finanzeinzahlungen 67143000 von Gemeinden und Gemeindeverbänden	87,11	0	0	0	0	0	0
F 18	- Zinsauszahlungen und sonstige Finanzauszahlungen 77430000 an Gemeinden und Gemeindeverbände	0,00	250	900	900	900	900	900
F 19	= Saldo der Zins- und der sonstigen Finanzein- und -auszahlungen	87,11	-250	-900	-900	-900	-900	-900
F 20	= Saldo der ordentlichen Ein- und Auszahlungen (Summe F 16 + F 19)	87,11	-250	-900	-900	-900	-900	-900
F 23	Summe der ordentlichen und außerordentlichen Ein- und Auszahlungen (Summe F 21 + F 22)	87,11	-250	-900	-900	-900	-900	-900
F 34	= Finanzmittelüberschuss /-fehlbetrag des Teilhaushalts (Summe F 23 + F 33)	87,11	-250	-900	-900	-900	-900	-900



Teilergebnishaushalt 2026 / 2027

Gemeinde: 27 Ortsgemeinde Manderscheid

Datum: 04.11.2025

Uhrzeit: 13:20:00

Teilhaushalte

02 Zentrale Finanzdienstleistungen

lfd. Nr.	Teilergebnishaushalt		Ergebnis des Haushalts-vorvorjahres	Ansätze des Haushalts-vorjahres einschl. Nachträge	Ansatz des ersten Haushalts-jahres	Ansatz des zweiten Haushalts-jahres	Planungsdaten des Haushalts-folgejahres	Planungsdaten des zweiten Haushalts-folgejahres
			2024	2025	2026	2027	2028	2029
			in €	in €	in €	in €	in €	in €
E 1	+	Steuern und ähnliche Abgaben	104.951,72	54.950	57.210	57.210	57.210	57.210
		40110000 Grundsteuer A	3.269,00	3.270	4.950	4.950	4.950	4.950
		40120000 Grundsteuer B	3.037,00	3.030	7.810	7.810	7.810	7.810
		40130000 Gewerbesteuer	78.351,00	30.400	23.900	23.900	23.900	23.900
		40210000 Gemeindeanteil an der Einkommensteuer	17.451,95	16.000	18.000	18.000	18.000	18.000
		40220000 Gemeindeanteil an der Umsatzsteuer	359,47	400	400	400	400	400
		40330000 Hundesteuer	124,00	150	150	150	150	150
		40521000 Familienleistungsausgleich	2.359,30	1.700	2.000	2.000	2.000	2.000
E 2	+	Zuwendungen, allgemeine Umlagen und sonstige Transfererträge	674,63	650	650	650	650	650
		41451000 von privaten Unternehmen	674,63	650	650	650	650	650
E 8	=	Summe der laufenden Erträge aus Verwaltungstätigkeit (Summe E 1 bis E 7)	105.626,35	55.600	57.860	57.860	57.860	57.860
E 11	-	Abschreibungen	121,00	121	121	121	121	121
		53220000 immaterielle Vermögensgegenstände aus geleisteten Zuwendungen	121,00	121	121	121	121	121
E 12	-	Zuwendungen, Umlagen und sonstige Transferaufwendungen	79.924,88	73.220	61.980	61.980	61.980	61.980
		54310000 Gewerbesteuerumlage	8.704,88	2.820	2.250	2.250	2.250	2.250
		54412000 Finanzausgleichsumlage	754,00	0	60	60	60	60
		54420000 Allgemeine Umlagen an Gemeindeverbände	70.466,00	70.400	59.670	59.670	59.670	59.670
E 15	=	Summe der laufenden Aufwendungen aus Verwaltungstätigkeit (Summe E 9 bis E 14)	80.045,88	73.341	62.101	62.101	62.101	62.101
E 16	=	Laufendes Ergebnis aus Verwaltungstätigkeit (Saldo E 8 und E 15)	25.580,47	-17.741	-4.241	-4.241	-4.241	-4.241
E 17	+	Zinserträge und sonstige Finanzerträge	106,11	0	0	0	0	0
		47143000 von Gemeinden und Gemeindeverbänden	87,11	0	0	0	0	0
		47920000 Vollverzinsung aus Gewerbesteuer (§ 233a AO)	19,00	0	0	0	0	0
E 18	-	Zinsaufwendungen und sonstige Finanzaufwendungen	0,00	250	2.300	3.700	3.560	3.420
		57430000 an Gemeinden und Gemeindeverbände	0,00	250	900	900	900	900
		57510000 an inländische Kreditinstitute	0,00	0	1.400	2.800	2.660	2.520
E 19	=	Saldo der Zins -und sonstigen Finanzerträge und -aufwendungen (Saldo E 17 und E 18)	106,11	-250	-2.300	-3.700	-3.560	-3.420
E 20	=	Ordentliches Ergebnis (Summe E 16 bis E 19)	25.686,58	-17.991	-6.541	-7.941	-7.801	-7.661
E 23	=	Jahresergebnis (Jahresüberschuss / Jahresfehlbetrag) des Teilhaushalts (Summe E 20 bis E 22)	25.686,58	-17.991	-6.541	-7.941	-7.801	-7.661

*** Ende der Liste "Teilergebnishaushalt" ***



Teilfinanzhaushalt 2026 / 2027

Gemeinde: 27 Ortsgemeinde Manderscheid

Datum: 04.11.2025

Uhrzeit: 13:20:00

Teilhaushalte

02 Zentrale Finanzdienstleistungen

fd. Nr.	Teilfinanzhaushalt		Ergebnis des Haushalts-vorvorjahres	Ansätze des Haushalts-vorjahres einschl. Nachträge	Ansatz des ersten Haushalts-jahres	Ansatz des zweiten Haushalts-jahres	Planungsdaten des Haushalts-folgejahres	Planungsdaten des zweiten Haushalts-folgejahres
			2024	2025	2026	2027	2028	2029
			in €	in €	in €	in €	in €	in €
F 1	+	Steuern und ähnliche Abgaben	104.951,72	54.950	57.210	57.210	57.210	57.210
		60110000 Grundsteuer A	3.269,00	3.270	4.950	4.950	4.950	4.950
		60120000 Grundsteuer B	3.037,00	3.030	7.810	7.810	7.810	7.810
		60130000 Gewerbesteuer	78.351,00	30.400	23.900	23.900	23.900	23.900
		60210000 Gemeindeanteil an der Einkommensteuer	17.451,95	16.000	18.000	18.000	18.000	18.000
		60220000 Gemeindeanteil an der Umsatzsteuer	359,47	400	400	400	400	400
		60330000 Hundesteuer	124,00	150	150	150	150	150
		60521000 Familienleistungsausgleich	2.359,30	1.700	2.000	2.000	2.000	2.000
F 2	+	Zuwendungen, allgemeine Umlagen und sonstige Transfereinzahlungen	674,63	650	650	650	650	650
		61451000 von privaten Unternehmen	674,63	650	650	650	650	650
F 8	=	Summe der laufenden Einzahlungen aus Verwaltungstätigkeit (Summe F 1 bis F 7)	105.626,35	55.600	57.860	57.860	57.860	57.860
F 12	-	Zuwendungen, Umlagen und sonstige Transferauszahlungen	79.924,88	73.220	61.980	61.980	61.980	61.980
		74310000 Gewerbesteuerumlage	8.704,88	2.820	2.250	2.250	2.250	2.250
		74412000 Finanzausgleichsumlage	754,00	0	60	60	60	60
		74420000 Allgemeine Umlagen an Gemeinden und Gemeindeverbände	70.466,00	70.400	59.670	59.670	59.670	59.670
F 15	=	Summe der laufenden Auszahlungen aus Verwaltungstätigkeit (Summe F 9 bis F 14)	79.924,88	73.220	61.980	61.980	61.980	61.980
F 16	=	Saldo der laufenden Ein- und Auszahlungen aus Verwaltungstätigkeit	25.701,47	-17.620	-4.120	-4.120	-4.120	-4.120
F 17	+	Zinseinzahlungen und sonstige Finanzeinzahlungen	106,11	0	0	0	0	0
		67143000 von Gemeinden und Gemeindeverbänden	87,11	0	0	0	0	0
		67920000 Vollverzinsung aus Gewerbesteuer (§ 233a AO)	19,00	0	0	0	0	0
F 18	-	Zinsauszahlungen und sonstige Finanzauszahlungen	0,00	250	2.300	3.700	3.560	3.420
		77430000 an Gemeinden und Gemeindeverbände	0,00	250	900	900	900	900
		77510000 an inländische Kreditinstitute	0,00	0	1.400	2.800	2.660	2.520
F 19	=	Saldo der Zins- und der sonstigen Finanzein- und -auszahlungen	106,11	-250	-2.300	-3.700	-3.560	-3.420
F 20	=	Saldo der ordentlichen Ein- und Auszahlungen (Summe F 16 + F 19)	25.807,58	-17.870	-6.420	-7.820	-7.680	-7.540
F 23		Summe der ordentlichen und außerordentlichen Ein- und Auszahlungen (Summe F 21 + F 22)	25.807,58	-17.870	-6.420	-7.820	-7.680	-7.540
F 34	=	Finanzmittelüberschuss /-fehlbetrag des Teilhaushalts (Summe F 23 + F 33)	25.807,58	-17.870	-6.420	-7.820	-7.680	-7.540

*** Ende der Liste "Teilfinanzhaushalt" ***



Ergebnishaushalt 2026 / 2027

Gemeinde: 27 Ortsgemeinde Manderscheid

Datum: 04.11.2025

Uhrzeit: 13:22:46

lfd. Nr.	Ergebnishaushalt		Ergebnis des Haushalts-vorvorjahres	Ansätze des Haushalts-vorjahres einschl. Nachträge	Ansatz des ersten Haushalts-jahres	Ansatz des zweiten Haushalts-jahres	Planungsdaten des Haushalts-folgejahres	Planungsdaten des zweiten Haushalts-folgejahres
			2024	2025	2026	2027	2028	2029
			in €	in €	in €	in €	in €	in €
E 1		Steuern und ähnliche Abgaben	104.951,72	54.950	57.210	57.210	57.210	57.210
		40110000 Grundsteuer A	3.269,00	3.270	4.950	4.950	4.950	4.950
		40120000 Grundsteuer B	3.037,00	3.030	7.810	7.810	7.810	7.810
		40130000 Gewerbesteuer	78.351,00	30.400	23.900	23.900	23.900	23.900
		40210000 Gemeindeanteil an der Einkommensteuer	17.451,95	16.000	18.000	18.000	18.000	18.000
		40220000 Gemeindeanteil an der Umsatzsteuer	359,47	400	400	400	400	400
		40330000 Hundesteuer	124,00	150	150	150	150	150
		40521000 Familienleistungsausgleich	2.359,30	1.700	2.000	2.000	2.000	2.000
E 2	+	Zuwendungen, allgemeine Umlagen und sonstige Transfererträge	2.437,63	2.384	2.875	2.099	1.710	1.711
		41451000 von privaten Unternehmen	674,63	650	1.410	1.410	1.410	1.410
		41510000 Sonderposten aus Zuwendungen	1.763,00	1.734	1.465	689	300	301
E 3	+	Erträge der sozialen Sicherung	0,00	0	0	0	0	0
E 4	+	Öffentlich-rechtliche Leistungsentgelte	5.386,71	1.149	1.149	1.149	1.149	1.149
		43210000 Entgelte für die Benutzung von öffentlichen Einrichtungen und für wirtschaftliche Dienstleistungen	0,00	100	100	100	100	100
		43230000 Entgelte für die Unterhaltung von Straßen, Wirtschaftswegen u.a. öffentlichen Einrichtungen	5.337,71	1.000	1.000	1.000	1.000	1.000
		43700000 Erträge aus der Auflösung von Sonderposten für Beiträge und ähnliche Entgelte	49,00	49	49	49	49	49
E 5	+	Privatrechtliche Leistungsentgelte	792,01	10	10	10	10	10
		44120000 Mieten und Pachten	792,01	10	10	10	10	10
E 6	+	Kostenerstattungen und Kostenumlagen	0,00	0	0	0	0	0
E 7	+	Sonstige laufende Erträge	2.719,08	2.500	3.905	3.905	3.905	3.905
		46250000 Konzessionsabgaben	2.134,08	2.500	2.500	2.500	2.500	2.500
		46614000 Erträge aus der Auflösung von Rückstellungen	585,00	0	1.405	1.405	1.405	1.405
E 8	=	Summe der laufenden Erträge aus Verwaltungstätigkeit (Summe E 1 bis E 7)	116.287,15	60.993	65.149	64.373	63.984	63.985
E 9	-	Personal- und Versorgungsaufwendungen	7.697,27	6.260	7.315	7.315	7.315	7.315
		50110000 Bürgermeister	5.710,79	4.860	4.860	4.860	4.860	4.860
		50420000 Arbeitnehmer Sozial	60,48	0	0	0	0	0
		51130000 ehrenamtlich Tätige	585,00	0	1.405	1.405	1.405	1.405
		51700000 Zuführungen zu Ehrensoldrückstellungen Ehrensold	1.341,00	1.400	1.050	1.050	1.050	1.050
E 10	-	Aufwendungen für Sach- und Dienstleistungen	18.296,02	8.450	9.230	9.230	9.230	9.230
		52200000 Aufwendungen für Energie / Wasser / Abwasser / Abfall	1.503,21	1.200	1.300	1.300	1.300	1.300
		52320000 Bewirtschaftung der Grundstücke, Außenanlagen, Gebäude und Gebäudeeinrichtungen	167,83	170	180	180	180	180
		52338000 Straßen, Wege, Plätze und Verkehrslenkungsanlagen	8.466,19	1.800	1.800	1.800	1.800	1.800
		52370000 Unterhaltung der Betriebs- und Geschäftsausstattung	289,46	300	300	300	300	300
		52440000 Laborbedarf, Werkstättenbedarf, Lebensmittel, Arzneimittel, Verbandstoffe, Sanitätsverbrauchsmaterial, Baumaterial, sonstiger Anstaltsbedarf, Saat- und Pflanzgut	0,00	200	0	0	0	0
		52470000 Sonstige Verbrauchsmittel	0,00	30	50	50	50	50
		52543000 an Gemeinden und Gemeindeverbände	7.869,33	4.750	5.600	5.600	5.600	5.600
E 11	-	Abschreibungen	2.440,00	2.430	1.935	1.159	768	774



Ergebnishaushalt 2026 / 2027

Gemeinde: 27 Ortsgemeinde Manderscheid

Datum: 04.11.2025

Uhrzeit: 13:22:46

lfd. Nr.	Ergebnishaushalt		Ergebnis des Haushalts-vorvorjahres	Ansätze des Haushalts-vorjahres einschl. Nachträge	Ansatz des ersten Haushalts-jahres	Ansatz des zweiten Haushalts-jahres	Planungs-daten des Haushalts-folgejahres	Planungs-daten des zweiten Haushalts-folgejahres
			2024	2025	2026	2027	2028	2029
			in €	in €	in €	in €	in €	in €
E 12	-	53220000 immaterielle Vermögensgegenstände aus geleisteten Zuwendungen	121,00	121	121	121	121	121
		53490000 mit sonstigen Gebäuden	109,00	109	109	109	109	109
		53510000 Brücken, Tunnel und ingenieurtechnische Anlagen	179,00	179	179	179	179	179
		53580000 Straßen, Wege, Plätze und Verkehrslenkungsanlagen	2.031,00	2.021	1.526	750	359	365
	-	Zuwendungen, Umlagen und sonstige Transferaufwendungen	79.972,88	73.280	62.040	62.040	62.040	62.040
		54150000 an den privaten Bereich	48,00	60	60	60	60	60
		54310000 Gewerbesteuerumlage	8.704,88	2.820	2.250	2.250	2.250	2.250
		54412000 Finanzausgleichsumlage	754,00	0	60	60	60	60
		54420000 Allgemeine Umlagen an Gemeindeverbände	70.466,00	70.400	59.670	59.670	59.670	59.670
E 13	-	Aufwendungen der sozialen Sicherung	0,00	0	0	0	0	0
E 14	-	Sonstige laufende Aufwendungen	3.085,10	895	905	905	905	905
		56140000 Aufwendungen für allgemeine Betreuung der Bediensteten	31,90	50	50	50	50	50
		56255000 Aufwendungen für die Erstellung von Bebauungsplänen	2.586,19	0	0	0	0	0
		56310000 Büromaterial	112,56	250	250	250	250	250
		56410000 Versicherungsbeiträge	261,36	300	300	300	300	300
		56411000 Gebäudeversicherungen	59,02	60	65	65	65	65
		56430000 Sonstige Beiträge	34,07	35	40	40	40	40
		56930000 Repräsentationen	0,00	200	200	200	200	200
E 15	=	Summe der laufenden Aufwendungen aus Verwaltungstätigkeit (Summe E 9 bis E 14)	111.491,27	91.315	81.425	80.649	80.258	80.264
E 16	=	Laufendes Ergebnis aus Verwaltungstätigkeit (Saldo E 8 und E 15)	4.795,88	-30.322	-16.276	-16.276	-16.274	-16.279
E 17	+	Zinserträge und sonstige Finanzerträge	106,11	0	0	0	0	0
		47143000 von Gemeinden und Gemeindeverbänden	87,11	0	0	0	0	0
		47920000 Vollverzinsung aus Gewerbesteuer (§ 233a AO)	19,00	0	0	0	0	0
E 18	-	Zinsaufwendungen und sonstige Finanzaufwendungen	0,00	250	2.300	3.700	3.560	3.420
		57430000 an Gemeinden und Gemeindeverbände	0,00	250	900	900	900	900
		57510000 an inländische Kreditinstitute	0,00	0	1.400	2.800	2.660	2.520
E 19	=	Saldo der Zins- und sonstigen Finanzerträge und -aufwendungen (Saldo E 17 und E 18)	106,11	-250	-2.300	-3.700	-3.560	-3.420
E 20	=	Ordentliches Ergebnis (Summe E 16 und E 19)	4.901,99	-30.572	-18.576	-19.976	-19.834	-19.699
E 21		Außerordentliches Ergebnis	0,00	0	0	0	0	0
E 22		Saldo aus internen Leistungsbeziehungen	0,00	0	0	0	0	0
E 23	=	Jahresergebnis (Jahresüberschuss / Jahresfehlbetrag) (Summe E 20 bis E 22)	4.901,99	-30.572	-18.576	-19.976	-19.834	-19.699

*** Ende der Liste "Ergebnishaushalt" ***



Finanzhaushalt 2026 / 2027

Gemeinde: 27 Ortsgemeinde Manderscheid

Datum: 04.11.2025

Uhrzeit: 13:23:11

Ifd. Nr.	Finanzhaushalt		Ergebnis des Haushalts-vorvorjahres	Ansätze des Haushalts-vorjahres einschl. Nachträge	Ansatz des ersten Haushalts-jahres	Ansatz des zweiten Haushalts-jahres	Planungsdaten des Haushalts-folgejahres	Planungsdaten des zweiten Haushalts-folgejahres
			2024	2025	2026	2027	2028	2029
			in €	in €	in €	in €	in €	in €
F 1	+	Steuern und ähnliche Abgaben	104.951,72	54.950	57.210	57.210	57.210	57.210
		60110000 Grundsteuer A	3.269,00	3.270	4.950	4.950	4.950	4.950
		60120000 Grundsteuer B	3.037,00	3.030	7.810	7.810	7.810	7.810
		60130000 Gewerbesteuer	78.351,00	30.400	23.900	23.900	23.900	23.900
		60210000 Gemeindeanteil an der Einkommensteuer	17.451,95	16.000	18.000	18.000	18.000	18.000
		60220000 Gemeindeanteil an der Umsatzsteuer	359,47	400	400	400	400	400
		60330000 Hundesteuer	124,00	150	150	150	150	150
		60521000 Familienleistungsausgleich	2.359,30	1.700	2.000	2.000	2.000	2.000
F 2	+	Zuwendungen, allgemeine Umlagen und sonstige Transfereinzahlungen	674,63	650	1.410	1.410	1.410	1.410
		61451000 von privaten Unternehmen	674,63	650	1.410	1.410	1.410	1.410
F 3	+	Einzahlungen der sozialen Sicherung	0,00	0	0	0	0	0
F 4	+	Öffentlich-rechtliche Leistungsentgelte	3.347,68	1.100	1.100	1.100	1.100	1.100
		63210000 Entgelte für die Benutzung von öffentlichen Einrichtungen und für wirtschaftliche Dienstleistungen	0,00	100	100	100	100	100
		63230000 Entgelte für die Unterhaltung von Straßen, Wirtschaftswegen u.a. öffentlichen Einrichtungen	3.347,68	1.000	1.000	1.000	1.000	1.000
F 5	+	Privatrechtliche Leistungsentgelte	792,01	10	10	10	10	10
		64120000 Mieten und Pachten	792,01	10	10	10	10	10
F 6	+	Kostenerstattungen und Kostenumlagen	0,00	0	0	0	0	0
F 7	+	Sonstige laufende Einzahlungen	2.134,08	2.500	2.500	2.500	2.500	2.500
		66250000 Konzessionsabgaben	2.134,08	2.500	2.500	2.500	2.500	2.500
F 8	=	Summe der laufenden Einzahlungen aus Verwaltungstätigkeit (Summe F 1 bis F 7)	111.900,12	59.210	62.230	62.230	62.230	62.230
F 9	-	Personal- und Versorgungsauszahlungen	6.356,27	4.860	6.265	6.265	6.265	6.265
		70110000 Bürgermeister	5.710,79	4.860	4.860	4.860	4.860	4.860
		70420000 Arbeitnehmer Sozial	60,48	0	0	0	0	0
		71130000 ehrenamtlich Tätige	585,00	0	1.405	1.405	1.405	1.405
F 10	-	Auszahlungen für Sach- und Dienstleistungen	17.989,14	8.450	9.230	9.230	9.230	9.230
		72200000 Auszahlungen für Energie / Wasser / Abwasser / Abfall	1.503,21	1.200	1.300	1.300	1.300	1.300
		72320000 Bewirtschaftung der Grundstücke, Außenanlagen, Gebäude und Gebäudeeinrichtungen	167,83	170	180	180	180	180
		72338000 Straßen, Wege, Plätze und Verkehrslenkungsanlagen	8.466,19	1.800	1.800	1.800	1.800	1.800
		72370000 Unterhaltung der Betriebs- und Geschäftsausstattung	289,46	300	300	300	300	300
		72440000 Laborbedarf, Werkstättenbedarf, Lebensmittel, Arzneimittel, Verbandsstoffe, Sanitätsverbrauchsmaterial, Baumaterial, sonstiger Anstaltsbedarf, Saat- und Pflanzgut	0,00	200	0	0	0	0
		72470000 Sonstige Verbrauchsmittel	0,00	30	50	50	50	50
		72543000 an die Gemeinden und Gemeindeverbände	7.562,45	4.750	5.600	5.600	5.600	5.600
F 12	-	Zuwendungen, Umlagen und sonstige Transferauszahlungen	79.972,88	73.280	62.040	62.040	62.040	62.040
		74150000 an den privaten Bereich	48,00	60	60	60	60	60
		74310000 Gewerbesteuerumlage	8.704,88	2.820	2.250	2.250	2.250	2.250
		74412000 Finanzausgleichsumlage	754,00	0	60	60	60	60
		74420000 Allgemeine Umlagen an Gemeinden und Gemeindeverbände	70.466,00	70.400	59.670	59.670	59.670	59.670
F 13	-	Auszahlungen der sozialen Sicherung	0,00	0	0	0	0	0



Finanzhaushalt 2026 / 2027

Gemeinde: 27 Ortsgemeinde Manderscheid

Datum: 04.11.2025

Uhrzeit: 13:23:11

fkd. Nr.	Finanzhaushalt		Ergebnis des Haushalts-vorvorjahres	Ansätze des Haushalts-vorjahres einschl. Nachträge	Ansatz des ersten Haushalts-jahres	Ansatz des zweiten Haushalts-jahres	Planungsdaten des Haushalts-folgejahres	Planungsdaten des zweiten Haushalts-folgejahres
			2024	2025	2026	2027	2028	2029
			in €	in €	in €	in €	in €	in €
F 14	-	Sonstige laufende Auszahlungen	3.085,10	895	905	905	905	905
		76140000 Auszahlungen für allgemeine Betreuung der Bediensteten	31,90	50	50	50	50	50
		76255000 Auszahlungen für die Erstellung von Bebauungsplänen	2.586,19	0	0	0	0	0
		76310000 Büromaterial	112,56	250	250	250	250	250
		76410000 Versicherungsbeiträge	261,36	300	300	300	300	300
		76411000 Gebäudeversicherungen	59,02	60	65	65	65	65
		76430000 sonstige Beiträge	34,07	35	40	40	40	40
		76930000 Repräsentationen	0,00	200	200	200	200	200
F 15	=	Summe der laufenden Auszahlungen aus Verwaltungstätigkeit (Summe F 9 bis F 14)	107.403,39	87.485	78.440	78.440	78.440	78.440
F 16	=	Saldo der laufenden Ein- und Auszahlungen aus Verwaltungstätigkeit (Saldo F 8 und F 15)	4.496,73	-28.275	-16.210	-16.210	-16.210	-16.210
F 17	+	Zinseinzahlungen und sonstige Finanzeinzahlungen	106,11	0	0	0	0	0
		67143000 von Gemeinden und Gemeindeverbänden	87,11	0	0	0	0	0
		67920000 Vollverzinsung aus Gewerbesteuer (§ 233a AO)	19,00	0	0	0	0	0
F 18	-	Zinsauszahlungen und sonstige Finanzauszahlungen	0,00	250	2.300	3.700	3.560	3.420
		77430000 an Gemeinden und Gemeindeverbände	0,00	250	900	900	900	900
		77510000 an inländische Kreditinstitute	0,00	0	1.400	2.800	2.660	2.520
F 19	=	Saldo der Zins- und der sonstigen Finanzein- und -auszahlungen (Saldo F 17 und F 18)	106,11	-250	-2.300	-3.700	-3.560	-3.420
F 20	=	Saldo der ordentlichen Ein- und Auszahlungen (Summe F 16 und F 19)	4.602,84	-28.525	-18.510	-19.910	-19.770	-19.630
F 21		Saldo der außerordentlichen Ein- und Auszahlungen	0,00	0	0	0	0	0
F 22		Saldo der Ein- und Auszahlungen aus internen Leistungsbeziehungen	0,00	0	0	0	0	0
F 23	=	Saldo der ordentlichen und außerordentlichen Ein- und Auszahlungen (Summe F 20 bis F 22)	4.602,84	-28.525	-18.510	-19.910	-19.770	-19.630
F 24	+	Einzahlungen aus Investitionszuwendungen	0,00	0	3.550	0	0	0
		68143000 von Gemeinden und Gemeindeverbänden	0,00	0	1.650	0	0	0
		68190000 Sonstige	0,00	0	1.900	0	0	0
F 25	+	Einzahlungen aus Beiträgen und ähnlichen Entgelten	0,00	0	0	0	0	0
F 26	+	Sonstige Investitionseinzahlungen	0,00	0	0	0	0	0
F 27	=	Summe der Einzahlungen aus Investitionstätigkeit (Summe F 24 bis F 26)	0,00	0	3.550	0	0	0
F 28	-	Auszahlungen für immaterielle Vermögensgegenstände	0,00	0	0	0	0	0
F 29	-	Auszahlungen für Sachanlagen	0,00	0	83.550	0	0	0
		78590000 Auszahlungen für Anlagen im Bau und für geleistete Anzahlungen	0,00	0	83.550	0	0	0
F 30	-	Auszahlungen für Finanzanlagen	0,00	0	0	0	0	0
F 31	-	Sonstige Investitionsauszahlungen	0,00	0	0	0	0	0
F 32	-	Summe der Auszahlungen aus Investitionstätigkeit (Summe F 28 bis F 31)	0,00	0	83.550	0	0	0
F 33	=	Saldo der Ein- und Auszahlungen aus Investitionstätigkeit (Saldo F 27 und F 32)	0,00	0	-80.000	0	0	0
F 34	=	Finanzmittelüberschuss /-fehlbetrag (Summe F 23 und F 33)	4.602,84	-28.525	-98.510	-19.910	-19.770	-19.630



Finanzhaushalt 2026 / 2027

Datum: 04.11.2025

Uhrzeit: 13:23:11

Gemeinde: 27 Ortsgemeinde Manderscheid

lfd. Nr.	Finanzhaushalt		Ergebnis des Haushalts-vorvorjahres	Ansätze des Haushalts-vorjahres einschl. Nachträge	Ansatz des ersten Haushalts-jahres	Ansatz des zweiten Haushalts-jahres	Planungs-daten des Haushalts-folgejahres	Planungs-daten des zweiten Haushalts-folgejahres
			2024	2025	2026	2027	2028	2029
			in €	in €	in €	in €	in €	in €
F 35	+	Aufnahme von Investitionskrediten <i>69253000 Laufzeit 5 Jahre und mehr</i>	0,00	0	80.000	0	0	0
			0,00	0	80.000	0	0	0
F 36	-	Tilgung von Investitionskrediten <i>79250000 vom inländischen Geldmarkt</i>	0,00	0	0	4.000	4.000	4.000
			0,00	0	0	4.000	4.000	4.000
F 37	=	Saldo der Ein- und Auszahlungen aus Investitionskrediten (Saldo F 35 und F 36)	0,00	0	80.000	-4.000	-4.000	-4.000
F 38		Veränderung der Forderungen gegenüber der Verbandsgemeinde im Rahmen der Einheitskasse (ohne durchlaufende Gelder)	-4.602,84	0	0	0	0	0
F 39		Veränderung der Verbindlichkeiten gegenüber der Verbandsgemeinde im Rahmen der Einheitskasse	0,00	28.525	18.510	23.910	23.770	23.630
F 40	=	Saldo der Ein- und Auszahlungen aus Finanzierungstätigkeit (Summe F 37 bis F 39)	-4.602,84	28.525	98.510	19.910	19.770	19.630
F 41		Saldo der durchlaufenden Gelder	0,00	0	0	0	0	0
F 42	=	Verwendung Finanzmittelüberschuss / Deckung Finanzmittelfehlbetrag (Summe F 40 und F 41)	-4.602,84	28.525	98.510	19.910	19.770	19.630
F 43	=	Veränderung der liquiden Mittel (einschl. durchlaufende Gelder) (Saldo F 41 und F 38)	-4.602,84	0	0	0	0	0
		nachrichtlich:						
F 44		Ausgleich Finanzhaushalt (Saldo F 23 und F 36)	4.602,84	-28.525	-18.510	-23.910	-23.770	-23.630
F 45		Mindest-Rückführungsbetrag gemäß Tilgungsplan	0,00	0	0	0	0	0

*** Ende der Liste "Finanzhaushalt" ***



Ortsgemeinde Manderscheid

Investitionsplan

Produkt / Leistung	Bezeichnung	Projekt	Bezeichnung
52250	Bereitstellung von Bauland	52250	Grunderwerb und Vermessung
54112	Straßenbeleuchtung	54112	Umstellung auf LED



Investitionsplan 2026 - 2027

Produkt/Leistung 52250 = Bereitstellung von Bauflächen für den Wohnungsbau
Projekt 52250 = Grunderwerb und Vermessung von Bauland

Es wird hierzu auf die Veranschlagung im Doppelhaushalt 2022/2023 sowie die kommunal-Aufsichtliche Beteiligung vom 22. Juni 2022 verwiesen.

Es wird nochmals darauf hingewiesen, dass die veranschlagten Vorlaufkosten in die spätere Kaufpreiskalkulation für die Baulandflächen mit einbezogen.

Die Ortsgemeinde möchte der stetigen Nachfrage nach Wohnraum gerecht werden. Daher beabsichtigt sie mit Aufstellung dieses Bebauungsplans gemäß § 30 BauGB eine bisher ungenutzte, landwirtschaftliche Fläche in Ortsrandlage einer aktiven Wohnnutzung zu überführen.

Das Gebiet schließt sich unmittelbar an die vorhandene Bebauung an und bietet sich somit aufgrund seiner guten Erreichbarkeit, seiner guten Erschließung und der guten Bebaubarkeit (u.a. durch günstige topografische Gegebenheiten) zur Bebauung mit Wohnhäusern an.





Investitionsplan 2026 - 2027

Bei dem gewählten Standort handelt es sich um einen Bereich, der im rechtskräftigen Flächennutzungsplan als Fläche für die Landwirtschaft – Acker, Grünland oder Sonderkulturen dargestellt wird.

Dem Entwicklungsgebot gemäß § 8 Abs. 2 BauGB wird somit nicht entsprochen. Vor dem Hintergrund des Entwicklungsgebots ist eine Änderung der Darstellungen in eine Wohnbaufläche notwendig.

Zur Schaffung einer geordneten städtebaulichen Entwicklung ist somit seitens der Ortsgemeinde Manderscheid ein Bebauungsplanverfahren und parallel dazu eine Flächennutzungsplanänderung gemäß § 8 Abs. 3 BauGB durchzuführen.

Die 18. Änderung des Flächennutzungsplans der Verbandsgemeinde Arzfeld erfolgt daher gemäß § 8 Abs. 3 BauGB im Parallelverfahren zu der Aufstellung des Bebauungsplans „Manderscheiderhof“.

Nach der vorliegenden Mittelanmeldung des Fachbereiches 2 vom 20.10.2025 belaufen sich die Kosten für den Grunderwerb auf rd. 60.000,00 EUR sowie die Vermessungskosten auf rd. 20.000,00 EUR, **Gesamt: 80.000,00 EUR.**

Die spätere Refinanzierung erfolgt durch den Verkauf der Baustellen.

Die notwendigen Erklärungen der VG Arzfeld und der Ortsgemeinde Manderscheid sind als Anlage beigefügt.



Investitionsplan 2026 - 2027

Produkt 54112 = Straßenbeleuchtung

Projekt 54112 = Umrüstung Straßenbeleuchtung auf LED

Pos.: Konto: Erläuterungstext

Der Ortsgemeinderat Manderscheid hat sich dafür ausgesprochen, die vorhandene Straßenbeleuchtungsanlage in der Ortsgemeinde Daleiden auf die LED-Technik umzurüsten.

Die Umstellung auf LED soll in aller Regel im Rahmen der regelmäßigen Wartungsintervalle erfolgen.

Durch diese Umstellung kann gegenüber der bisherigen Straßenbeleuchtung eine erhebliche Stromkostensparnis erzielt werden.

Die Überprüfung hat ergeben, dass insgesamt **Lampen** auf die LED-Technik umrüstbar sind.

Die Gesamtkosten für diese Umrüstung auf LED-Technik belaufen sich auf **rd. 3.502,17 EUR**.

Die Betriebskosten der Straßenbeleuchtung (Stromkosten und Unterhaltung) belaufen sich lt. beigefügte Berechnung der Westenergie AG, Trier, auf jährlich **1.707,39 EUR**.

Lt. vorliegenden Berechnungsunterlagen würden sich die Betriebskosten nach Umstellung auf **1.340,05 EUR** belaufen, so dass ein sog. Amortisationsbetrag von **367,34 EUR** jrl. erzielt wird.

Die Amortisationszeit für die Umrüstung der ineffizienten Straßenbeleuchtung beträgt somit **9,53 Jahre**.

Durch die Förderung des Kommunalen Investitionsprogramms Klimaschutz und Innovation (KIPKI) des Landes Rheinland-Pfalz wird ebenfalls die Umstellung der Straßenbeleuchtung auf LED unterstützt.

Die entsprechende Bewilligung der Mittel liegt bereits vor.

Insgesamt wird ein Betrag von 155.902,10 € an die Ortsgemeinden unserer Verbandsgemeinde weitergeleitet.

Die anteilige voraussichtliche Förderung aus dem Programm KIPKI beläuft sich für die Ortsgemeinde Manderscheid auf **ca. 1.650,00 EUR**.

Die Amortisationszeitraum reduziert sich dementsprechend.

Der auf die Ortsgemeinde Manderscheid entfallende Eigenanteil in Höhe von **1.900,00 EUR** wird durch eine Zuweisung der Fischereikasse Manderscheid zur Verfügung gestellt.

Leistung	Projekt	Maßnahme	Einzahlung	Auszahlung	Finanzbedarf	Kreditbedarf
			EUR	EUR	EUR	EUR
54112	54112	Umrüstung der Straßenbeleuchtung auf LED	3.550,00	3.550,00	0,00	0,00

Gemeinde Manderscheid

Investitionskosten für Umrüstung/Erneuerung zu LED-Technik - ganznünftig		Anzahl	Stückkosten	Summe
1 Leuchte Siteco SL11 Mini 4100lm LRAP	bis 30 W	6	490,50 €	2.943,00
Umrüstkosten				2.943,00
Kosten Gemeinde Netto				2.943,00
MwSt				559,17
Kosten Gemeinde Brutto				3.502,17

Ersparnis nach Umrüstung- ganznächtiqe Beleuchtung				aktuell	nach Umrüstung	Ersparnis
Leistung [kW]				0,498 kW	0,180 kW	0,318 kW
Benutzungsstunden pro Jahr				2275 h	2275 h	
Stromverbrauch [kWh]				01.967 kWh	01.244 kWh	723 kWh
Strompreis incl. gesetzlichen Abgaben (Netto/Brutto)	0,336 €/kWh	0,400 €/kWh		786,49	497,22	289,26
Leistungspreis (Netto/Brutto)	84,060 €/kW	100,031 €/kW		49,82	18,01	31,81
Kosten Messstelle (Netto/Brutto)	524,65 €	624,33 €		624,33	624,33	0,00
Wartungspauschale für	Bestand Aktuell 06 St.	Nicht umg. 00 St.	umg. LED 06 St.	246,76	200,49	46,27
Betriebskosten für Straßenbeleuchtung (Variante b) pro Jahr incl. MwSt				1.707,39	1.340,05	367,34
Amortisation für Umrüstung der ineffizienten Straßenbeleuchtung [Jahre]						9,53 Jahre



Investitionsplan 2026 / 2027

Gemeinde: 27 Ortsgemeinde Manderscheid

Datum: 29.10.2025
Uhrzeit: 15:30:00

Haupt-Produktbereich	5	Gestaltung Umwelt
Produktbereich	52	Bauen und Wohnen
Produktgruppe	522	Wohnungsbauförderung
Produkt	5225	Grunderwerb zur Weiterveräußerung
Leistung	52250	Bereitstellung von Bauflächen für den Wohnungsbau
Projekt	52250	Grunderwerb und Vermessung von Bauland

Pos. Inhalt	Ergebnis des Vorvorjahres	Ansatz des Vorjahres (lfd. HH-Jahr)	Ansatz des HH-Jahres (Planjahr)	Verpflichtungs-ermäch-tigung	das	das zweite	das dritte	das vierte	Bisher be-reitgestellt (einschl. Spalte 2)	Gesamt-ein-zah-lungen/-auszahl.
	2024	2025	2026		auf das Haushaltsjahr folgende Jahr					
					2027	2028	2029	2030		
	EUR									
	1	2	3	4	5	6	7	8	9	10
Summe der Auszahlungen aus Investitionstätigkeit	0,00	0	80.000	0	0	0	0	0	0	80.000
78590000 Auszahlungen für Anlagen im Bau und für geleistete Anzahlungen	0,00	0	80.000	0	0	0	0	0	0	80.000
darunter:										
Saldo der Ein- und Auszahlungen aus Investitionstätigkeit	0,00	0	-80.000	0	0	0	0	0	0	-80.000



Investitionsplan 2026 / 2027

Gemeinde: 27 Ortsgemeinde Manderscheid

Datum: 29.10.2025
Uhrzeit: 15:30:00

Haupt-Produktbereich	5	Gestaltung Umwelt
Produktbereich	54	Verkehrsflächen und -anlagen, ÖPNV
Produktgruppe	541	Gemeindestraßen
Produkt	5411	Gemeindestraßen
Leistung	54112	Straßenbeleuchtung
Projekt	54112	Umstellung Straßenbeleuchtung auf LED

Pos. Inhalt	Ergebnis des Vorvorjahres	Ansatz des Vorjahres (lfd. HH-Jahr)	Ansatz des HH-Jahres (Planjahr)	Verpflichtungs-ermäch-tigung	das	das zweite	das dritte	das vierte	Bisher be-reitgestellt (einschl. Spalte 2)	Gesamt-ein-zah-lungen/-auszahl.
	2024	2025	2026		auf das Haushaltsjahr folgende Jahr					
					2027	2028	2029	2030		
	EUR									
	1	2	3	4	5	6	7	8	9	10
Summe der Einzahlungen aus Investitionstätigkeit	0,00	0	3.550	0	0	0	0	0	0	3.550
68143000 von Gemeinden und Gemeindeverbänden	0,00	0	1.650	0	0	0	0	0	0	1.650
68190000 Sonstige	0,00	0	1.900	0	0	0	0	0	0	1.900
Summe der Auszahlungen aus Investitionstätigkeit	0,00	0	3.550	0	0	0	0	0	0	3.550
78590000 Auszahlungen für Anlagen im Bau und für geleistete Anzahlungen	0,00	0	3.550	0	0	0	0	0	0	3.550
darunter:										
Saldo der Ein- und Auszahlungen aus Investitionstätigkeit	0,00	0	0	0	0	0	0	0	0	0

*** Ende der Liste "Investitionsplan" ***



Investitionsplan (Gesamtübersicht) 2026 / 2027

Gemeinde: 27 Ortsgemeinde Manderscheid

Datum: 29.10.2025

Uhrzeit: 15:30:32

Pos.	Inhalt	Ergebnis	Plan	Plan	Plan	Plan	Plan	Plan
		2024	2025	2026	2027	2028	2029	2030
		EUR	EUR	EUR	EUR	EUR	EUR	EUR
		1	2	3	4	5	6	7
	Summe der Einzahlungen aus Investitionstätigkeit	0,00	0	3.550	0	0	0	0
	68143000 von Gemeinden und Gemeindeverbänden	0,00	0	1.650	0	0	0	0
	68190000 Sonstige	0,00	0	1.900	0	0	0	0
	Summe der Auszahlungen aus Investitionstätigkeit	0,00	0	83.550	0	0	0	0
	78590000 Auszahlungen für Anlagen im Bau und für geleistete Anzahlungen	0,00	0	83.550	0	0	0	0
	darunter:							
	mit Verpflichtungsermächtigungen in Vorjahren	0,00	0	0	0	0	0	0
	bereits gebunden							
	Verpflichtungsermächtigungen	0,00	0	0	0	0	0	0
	Saldo der Ein- und Auszahlungen aus Investitionstätigkeit	0,00	0	-80.000	0	0	0	0

*** Ende der Liste "Investitionsplan (Gesamtübersicht)" ***

Übersicht über die voraussichtlichen Schulden 2026

Ortsgemeinde Manderscheid

Schulden- nummer	Gläubiger	Bezeichnung	Nennbetrag	Zinssatz %	Voraussichtlicher Stand 01.01.2026	Kreditauf- nahme	Tilgung	Zinsen	Voraussichtlicher Stand 31.12.2026
	Neuaufnahme	Grunderwerb und Vermessung von Bauland	80.000,00	3,50	0,00	80.000,00	0,00	1.400,00	80.000,00
					0,00	80.000,00	0,00	1.400,00	80.000,00

Übersicht über die voraussichtlichen Schulden 2027

Ortsgemeinde Manderscheid

Schulden- nummer	Gläubiger	Bezeichnung	Nennbetrag	Zinssatz %	Voraussichtlicher Stand 01.01.2027	Kreditauf- nahme	Tilgung	Zinsen	Voraussichtlicher Stand 31.12.2027
	Neuaufnahme	Grunderwerb und Vermessung von Bauland	80.000,00	3,50	80.000,00	0,00	4.000,00	2.800,00	76.000,00
					80.000,00	0,00	4.000,00	2.800,00	76.000,00

Übersicht über den Stand der Verbindlichkeiten aus Anleihen, Kreditaufnahmen und ähnlicher Vorgänge					
Ifd. Nr.	Art (gem. § 47 Abs. 5 Nr. 4 GemHVO)	Stand Beginn Haushaltsvorjahr	Voraussichtlicher Stand zu Beginn des Haushaltsjahres	Voraussichtlicher Stand zum Ende des Haushaltsjahres	Voraussichtlicher Stand zum Ende des Haushaltsjahres
		2025	2026	2026	2027
		in EUR			
1	Verbindlichkeiten aus Anleihen für Investitionen				
2	Verbindlichkeiten aus Anleihen zur Liquiditätssicherung				
3	Verbindlichkeiten aus Kreditaufnahmen für Investitionen (gemäß § 103 GemO)	0,00	0,00	80.000,00	76.000,00
4	Verbindlichkeiten gegenüber der Verbandsgemeinde im Rahmen der Einheitskasse	0,00	20.182,37	38.692,37	62.602,37
5	darunter: a) Verbindlichkeiten gegenüber der Verbandsgemeinde im Rahmen der Einheitskasse, welche bis zum 31.12.2023 entstanden sind abzüglich Schuldübernahme durch Land (PEK-RP)	0,00	0,00	0,00	0,00
6	b) Verbindlichkeiten gegenüber der Verbandsgemeinde im Rahmen der Einheitskasse, welche ab dem 01.01.2024 entstanden sind	0,00	20.182,37	38.692,37	62.602,37
7	Verbindlichkeiten aus Vorgängen, die Kreditaufnahmen wirtschaftlich gleichkommen				
8	Summe der Verbindlichkeiten aus Anleihen, Kreditaufnahmen und ähnlicher Vorgänge	0,00	20.182,37	118.692,37	138.602,37

Ortsgemeinde Manderscheid

Übersicht der Beurteilung der dauernden Leistungsfähigkeit (Berechnung der sog. "freien Finanzspitze"; Ausgleich Finanzhaushalt)							
lfd. Nr.	Einzahlungs- und Auszahlungsarten	Ergebnisse des Haushalts- vovorjahres	Ansätze des Haushalts- vorjahres einschl. Nachträge	Ansätze des Haushalts- jahres	Planungs- daten des Haushalts- folgejahres	Planungs- daten des zweiten Haushalts- folgejahres	Planungs- daten des dritten Haushalts- folgejahres
		2024	2025	2026	2027	2028	2029
		in €					
Entstehungsrechnung	1 Saldo der ordentlichen und außerordentlichen Ein- und Auszahlungen (§ 2 Abs. 1 Satz 1 Posten F 23 GemHVO)	einschließlich Zinsauszahlungen für bereits genehmigte Kredite	einschließlich Zinsauszahlungen für bereits genehmigte Kredite und für geplante, aber noch nicht genehmigte Kredite				
		4.602,84	-28.525,00	-18.510,00	-19.910,00	-19.770,00	-19.630,00
	2 abzüglich Auszahlungen zur planmäßigen Tilgung von bereits genehmigten Investitionskrediten (§ 2 Abs. 1 Satz 1 Posten F 36 GemHVO)	0,00	0,00	0,00	0,00	0,00	0,00
	3 Mindest-Rückführungsbetrag gemäß Tilgungsplan	0,00	0,00	0,00	0,00	0,00	0,00
	4 Zwischensumme	4.602,84	-28.525,00	-18.510,00	-19.910,00	-19.770,00	-19.630,00
Verwendungsrechnung	5 abzüglich Auszahlungen zur planmäßigen Tilgung von geplanten, aber noch nicht genehmigten Investitionskrediten (§ 2 Abs. 1 Satz 1 Posten F 36 GemHVO)				4.000,00	4.000,00	4.000,00
	6 "freie Finanzspitze" (Ziel in allen Jahren: ≥ 0)	4.602,84	-28.525,00	-18.510,00	-23.910,00	-23.770,00	-23.630,00
Endfällige Kredite Jahr - Betrag € Jahr - Betrag €		Kassenbestand zum 31.12.2024 Jahr 2024 8.342,63 EUR					

Ortsgemeinde Manderscheid

Übersicht über die Über-/Unterdeckung im Finanzhaushalt bzw. in der Finanzrechnung

Haushaltsjahr 2026/2027

lfd. Nr.	Jahr	Jahr	Saldo der ordentlichen und außerordentlichen Ein- und Auszahlungen	./. planmäßige Tilgung	./. Mindest- Rückführungsbetrag gemäß Tilgungsplan	= Betrag
			(§ 2 Abs. 1 Satz 1 Posten F 23 GemHVO)	(§ 2 Abs. 1 Satz 1 Posten F 36 GemHVO)	(§ 2 Abs. 1 Satz 1 Posten F 45 GemHVO)	
			in €			
1	5. Haushaltsvorjahr (lt. festgestelltem Jahresabschluss)	2021	3.512,32	0,00	0,00	3.512,32
2	4. Haushaltsvorjahr (lt. festgestelltem Jahresabschluss)	2022	22.165,43	0,00	0,00	22.165,43
3	3. Haushaltsvorjahr (lt. festgestelltem Jahresabschluss)	2023	-23.386,20	0,00	0,00	-23.386,20
4	2. Haushaltsvorjahr (Rechnungsergebnis)	2024	4.602,84	0,00	0,00	4.602,84
5	1. Haushaltsvorjahr (Ansatz einschl. Nachträge)	2025	-28.525,00	0,00	0,00	-28.525,00
6	Haushaltsjahr (Ansatz)	2026	-18.510,00	0,00	0,00	-18.510,00
7	Zwischensumme (lfd. Nr. 1 bis 6)		-40.140,61	0,00	0,00	-40.140,61
8	1. Haushaltsfolgejahr (Planung)	2027	-19.910,00	4.000,00	0,00	-23.910,00
9	2. Haushaltsfolgejahr (Planung)	2028	-19.770,00	4.000,00	0,00	-23.770,00
10	3. Haushaltsfolgejahr (Planung)	2029	-19.630,00	4.000,00	0,00	-23.630,00
11	Summe		-99.450,61	12.000,00	0,00	-111.450,61

Ortsgemeinde Manderscheid

Übersicht über die Über-/Unterdeckung im Finanzhaushalt bzw. in der Finanzrechnung

Haushaltsjahr 2026/2027

lfd. Nr.	Jahr	Jahr	Saldo der ordentlichen und außerordentlichen Ein- und Auszahlungen	./. planmäßige Tilgung	./. Mindest- Rückführungsbetrag gemäß Tilgungsplan	= Betrag
			(§ 2 Abs. 1 Satz 1 Posten F 23 GemHVO)	(§ 2 Abs. 1 Satz 1 Posten F 36 GemHVO)	(§ 2 Abs. 1 Satz 1 Posten F 45 GemHVO)	
			in €			
1	5. Haushaltsvorjahr (lt. festgestelltem Jahresabschluss)	2022	22.165,43	0,00	0,00	22.165,43
2	4. Haushaltsvorjahr (lt. festgestelltem Jahresabschluss)	2023	-23.386,20	0,00	0,00	-23.386,20
3	3. Haushaltsvorjahr (lt. festgestelltem Jahresabschluss)	2024	4.602,84	0,00	0,00	4.602,84
4	2. Haushaltsvorjahr (Ansatz einschl. Nachträge)	2025	-28.525,00	0,00	0,00	-28.525,00
5	1. Haushaltsvorjahr (Ansatz)	2026	-18.510,00	0,00	0,00	-18.510,00
6	Haushaltsjahr (Ansatz)	2027	-19.910,00	4.000,00	0,00	-23.910,00
7	Zwischensumme (lfd. Nr. 1 bis 6)		-63.562,93	4.000,00	0,00	-67.562,93
8	1. Haushaltsfolgejahr (Planung)	2028	-19.770,00	4.000,00	0,00	-23.770,00
9	2. Haushaltsfolgejahr (Planung)	2029	-19.630,00	4.000,00	0,00	-23.630,00
10	Summe		-102.962,93	12.000,00	0,00	-114.962,93

Ortsgemeinde Manderscheid
Übersicht über die Entwicklung der Jahresergebnisse
Haushaltsjahr 2026/2027
(gemäß § 2 Abs. 1 Satz 1 GemHVO)

lfd. Nr.	Ergebnis	Jahr	Betrag in €
1	5. Haushaltsvorjahr (lt. festgestelltem Jahresabschluss)	2021	83,25
2	4. Haushaltsvorjahr (lt. festgestelltem Jahresabschluss)	2022	21.492,62
3	3. Haushaltsvorjahr (lt. festgestelltem Jahresabschluss)	2023	-26.878,10
4	2. Haushaltsvorjahr (lt. festgestelltem Jahresabschluss)	2024	4.901,99
5	1. Haushaltsvorjahr (Ansatz einschl. Nachträge)	2025	-30.572,00
6	Haushaltsjahres (Ansatz)	2026	18.576,00
7	Zwischensummer (lfd. Nr. 1-6)		-12.396,24
8	1. Haushaltsfolgejahr (Planung)	2027	-19.976,00
9	2. Haushaltsfolgejahr (Planung)	2028	-19.834,00
10	3. Haushaltsfolgejahr (Planung)	2029	-19.699,00
11	Summe		-71.905,24

Ortsgemeinde Manderscheid
Übersicht über die Entwicklung des Eigenkapitals
Haushaltsjahr 2026/2027

lfd. Nr.	Ergebnis (gem. § 2 Abs. 1 Satz 1 GemHVO)	Jahr	Betrag	nachrichtlich: aufgelaufenes Eigenkapital
			in €	
1	Eigenkapital zum 31.12. des dritten Haushaltsvorjahres	2023	-26.878,10	-4.718,64
2	+ Jahresergebnis des zweiten Haushaltsvorjahres	2024	4.901,99	183,35
3	+ Ansatz für Jahresergebnis des Haushaltsvorjahres	2025	-30.572,00	-30.388,65
4	+ Ansatz für Jahresergebnis des Haushaltsjahres	2026	-18.576,00	-48.964,65
5	+ geplantes Jahresergebnis des Haushaltsfolgejahres	2027	-19.976,00	-68.940,65
6	+ geplantes Jahresergebnis des 2. Haushaltsfolgejahres	2028	-19.834,00	-88.774,65
7	+ geplantes Jahresergebnis des 3. Haushaltsfolgejahres	2029	-19.699,00	-108.473,65

VERBANDSGEMEINDEVERWALTUNG ARZFELD

IM NATURPARK SÜDEIFEL



Ortsgemeinde Lüt Manderscheid

Fachbereich 1.2

Finanzen

§§ 95 Abs. 4 Nr. 3, 103 Abs. 3 GemO

Bearbeiter:
54687 Arzfeld,

Karl-Heinz Kellen
04.11.2025

Ermittlung des Höchstbetrages der Verbindlichkeiten gegenüber der Einheitskasse gemäß § 68 Abs. 4 GemO

Die Ermittlung erfolgt entsprechend der Empfehlung des GStB Rheinland-Pfalz vom
10.10.2023 (Muster folgt)

Jahr	Höchstbetrag	Bemerkungen	2026	2027
2024	2.946,84 €			
2023	601,40 €			
2022	-7.046,96 €			
2021	-276,38 €			
2020	-6.363,36 €			
Ausgangsbasis			2026	2027
Summe der ordentlichen		-00 €	-7.046,96 €	-7.046,96 €
und außerordentlichen Auszahlungen		-00 €		
des Planjahres 2026		80.740,00 €		
davon 5 %			4.037,00 €	8.074,00 €
Summe			-11.083,96 €	-15.120,96 €
				doppelter Wert
gerundet			-11.000,00 €	-15.000,00 €

§ 4 der Haushaltssatzung

Verbindlichkeiten gegenüber der Einheitskasse	2026	38.600,00 €
Verbindlichkeiten gegenüber der Einheitskasse	2027	62.600,00 €

vorhandener Finanzmittelbestand zum 31.12.2024		8.342,63 €
Verbindlichkeiten gegenüber der Einheitskasse	2025	-28.525,00 €
Verbindlichkeiten gegenüber der Einheitskasse	2026	-18.510,00 €
Verbindlichkeiten gegenüber der Einheitskasse	2027	-23.910,00 €

Aufgestellt:

54687 Arzfeld, 30. Oktober 2025

i. A.

Fachbereich 1.2. -Finanzen-

Ortsgemeinde Manderscheid

Übersicht über die Rückführung der Verbindlichkeiten gegenüber der Verbandsgemeinde im Rahmen der Einheitskasse								
Liquiditätskredite zum 31.12.2025:			20.182,37					
lfd. Nr.	Jahr (jeweils zum 31.12.)	Orientierungs- wert in Höhe von 1/30	Mindest- Rückführungsbetrag	freiwillige Tilgung	Saldo (Spalte 2 + 3 - 1)	"Stand Verbindlichkeiten gegen- über der Verbandsgemeinde i. R. d. Einheitskasse zum 31.12. unter Berücksichtigung des Orientierungswertes"	"Stand Verbindlichkeiten gegen-über der Verbandsgemeinde i. R. d. Einheitskasse zum 31.12. unter Berücksichtigung des Mindest- Rückführungsbetrages sowie der freiwilligen Tilgung"	Saldo (Spalte 6 - 5)
						in €		
	Spalte:	1	2	3	4	5	6	7
1	2026	6.727,46	6.727,46	0,00	0,00	13.454,91	13.454,91	0,00
2	2027	6.727,46	6.727,46	0,00	0,00	6.727,46	6.727,46	0,00
3	2028	6.727,46	6.727,46	0,00	0,00	0,00	0,00	0,00
4								0,00
5								0,00
6								0,00
7								0,00
8								0,00
9								0,00
10								0,00
11								0,00
12								0,00
13								0,00
14								0,00
15								0,00
16								0,00
17								0,00
18								0,00
19								0,00
20								0,00
21								0,00
22								0,00
23								0,00
24								0,00
25								0,00
26								0,00
27								0,00
28								0,00
29								0,00
30								0,00

Ortsgemeinde Manderscheid

Übersicht über die Rückführung der Verbindlichkeiten gegenüber der Verbandsgemeinde im Rahmen der Einheitskasse								
Liquiditätskredite zum 31.12.2026:			18.510,00					
lfd. Nr.	Jahr (jeweils zum 31.12.)	Orientierungs- wert in Höhe von 1/30	Mindest- Rückführungsbetrag	freiwillige Tilgung	Saldo (Spalte 2 + 3 - 1)	"Stand Verbindlichkeiten gegen- über der Verbandsgemeinde i. R. d. Einheitskasse zum 31.12. unter Berücksichtigung des Orientierungswertes"	"Stand Verbindlichkeiten gegen-über der Verbandsgemeinde i. R. d. Einheitskasse zum 31.12. unter Berücksichtigung des Mindest- Rückführungsbetrages sowie der freiwilligen Tilgung"	Saldo (Spalte 6 - 5)
						in €		
	Spalte:	1	2	3	4	5	6	7
1	2027	6.170,00	6.170,00	0,00	0,00	12.340,00	12.340,00	0,00
2	2028	6.170,00	6.170,00	0,00	0,00	6.170,00	6.170,00	0,00
3	2029	6.170,00	6.170,00	0,00	0,00	0,00	0,00	0,00
4								0,00
5								0,00
6								0,00
7								0,00
8								0,00
9								0,00
10								0,00
11								0,00
12								0,00
13								0,00
14								0,00
15								0,00
16								0,00
17								0,00
18								0,00
19								0,00
20								0,00
21								0,00
22								0,00
23								0,00
24								0,00
25								0,00
26								0,00
27								0,00
28								0,00
29								0,00
30								0,00

Ortsgemeinde Manderscheid

Übersicht über die Rückführung der Verbindlichkeiten gegenüber der Verbandsgemeinde im Rahmen der Einheitskasse								
Liquiditätskredite zum 31.12.2027:			23.910,00					
lfd. Nr.	Jahr							
	(jeweils zum 31.12.)	Orientierungs- wert in Höhe von 1/30	Mindest- Rückführungsbetrag	freiwillige Tilgung	Saldo	"Stand Verbindlichkeiten gegen- über der Verbandsgemeinde i. R. d. Einheitskasse zum 31.12. unter Berücksichtigung des Orientierungswertes"	"Stand Verbindlichkeiten gegen-über der Verbandsgemeinde i. R. d. Einheitskasse zum 31.12. unter Berücksichtigung des Mindest- Rückführungsbetrages sowie der freiwilligen Tilgung"	Saldo
					(Spalte 2 + 3 - 1)			(Spalte 6 - 5)
		in €						
	Spalte:	1	2	3	4	5	6	7
1	2028	7.970,00	7.970,00	0,00	0,00	15.940,00	15.940,00	0,00
2	2029	7.970,00	7.970,00	0,00	0,00	7.970,00	7.970,00	0,00
3	2030	7.970,00	7.970,00	0,00	0,00	0,00	0,00	0,00
4								0,00
5								0,00
6								0,00
7								0,00
8								0,00
9								0,00
10								0,00
11								0,00
12								0,00
13								0,00
14								0,00
15								0,00
16								0,00
17								0,00
18								0,00
19								0,00
20								0,00
21								0,00
22								0,00
23								0,00
24								0,00
25								0,00
26								0,00
27								0,00
28								0,00
29								0,00
30								0,00

Jahresabschluss 2024
Ortsgemeinde Manderscheid
Ermittlung des Ist-Ergebnisses 2024

Ergebnisrechnung - Ergebnishaushalt

Plan 2024 Ist 2024

	Euro		Euro
Summe der laufenden Erträge aus Verwaltungstätigkeit	61.022,00	E 8	116.287,15
Summe der laufenden Aufwendungen aus Verwaltungstätigkeit	91.325,00	E 15	111.491,27
Laufendes Ergebnis aus Verwaltungstätigkeit	-30.303,00	E 16	4.795,88
Zinsertrag	20,00	E 17	106,11
Zinsaufwendungen	0,00	E 18	0,00
Gesamtbetrag der Erträge	61.042,00		116.393,26
Gesamtbetrag der Aufwendungen	91.325,00		111.491,27
Finanzergebnis Ergebnishaushalt	-30.283,00		4.901,99

Bilanz

Aktiv			Passiv		
Pos.	Eröffnungs-bilanz 01.01.2024	Schluss-bilanz 31.12.2024	Pos.	Eröffnungs-bilanz 01.01.2024	Schluss-bilanz 31.12.2024
	Euro	Euro		Euro	Euro
1. Anlage-vermögen	43.573,09	41.133,09	1. Eigenkapital	-4.718,64	4.901,99
2. Umlauf-vermögen	3.748,04	8.350,88	Jahresergebnis 2024 Ergebnishaushalt	nachrichtlich	4.901,99
4. Rechnungs-abgrenzung	3.347,68	5.337,71	2. Sonderposten	12.132,00	10.320,00
5. Nicht d. EK ged. Fehlbetrag	0,00	4.718,64	3. Rückstellungen	35.693,00	36.449,00
			4. Verbindlichkeiten		0,00
			5. Rechnungs-abgrenzung	7.562,45	7.869,33
	50.668,81	59.540,32		50.668,81	59.540,32

Entwicklung	Stand 31.12.2019	Euro
Jahresfehlbetrag/Jahresüberschuss	Finanzrechnung 2020	-1.683,77
	Finanzrechnung 2021	3.132,01
	Finanzrechnung 2022	3.512,32
	Finanzrechnung 2023	22.165,43
	Finanzrechnung 2024	-23.386,20
	Stand 31.12.2023	3.739,79
	Finanzrechnung 2024	4.602,84
Ist-Ergebnis	Stand 31.12.2024	8.342,63 (Kassenbestand)

Finanzrechnung - Finanzhaushalt

Plan 2024 Ist 2024

	Euro		Euro
Summe der laufenden Einzahlungen aus Verwaltungstätigkeit	59.210,00	F 8	111.900,12
Zinseinzahlungen	20,00	F 17	106,11
Summe der laufenden Auszahlungen aus Verwaltungstätigkeit	87.485,00	F 15	107.403,39
Zinsaufwendungen	0,00	F 18	0,00
Saldo der laufenden Ein- und Auszahlung	-28.255,00	F 20	4.602,84
Einzahlungen aus Investitionstätigkeit	0,00	F 27	0,00
Auszahlung aus Investitionstätigkeit	0,00	F 32	0,00
Saldo der Ein- und Auszahlungen aus Investitionstätigkeit	0,00	F 33	0,00
Einzahlungen aus Finanzierungstätigkeit (Kredite)	0,00	F 35	0,00
Auszahlungen aus Finanzierungstätigkeit (Tilgung)	0,00	F 36	0,00
Saldo der Ein- u. Ausz. aus Inv. krediten	0,00	F 37	0,00
Finanzmittelüberschuss/fehlbetrag (F 20 / F 33)	-28.255,00	F 34	4.602,84
Ausgleich Finanzhaushalt (F 20 / F 37)	-28.255,00	F 44	4.602,84
Gesamtbetrag der Einzahlungen (F 8 / F 17 / F 27 / F 35)	59.230,00		112.006,23
Gesamtbetrag der Auszahlungen (F 15/F18/ F 32/F36)	87.485,00		107.403,39
Veränderung des Finanzmittelbestandes im Haushaltsjahr (-28.255,00		4.602,84

Arzfeld, den 12.06.2025

Alexa Thiel
Kassenleiterin

Karl-Heinz Kellen
Buchhalter

Johannes Kuhl
Bürgermeister