

Haushaltssatzung

und

Haushaltsplan

Ortsgemeinde Waxweiler

Verbandsgemeinde Arzfeld

für das Haushaltsjahr

2026/2027

Ortsgemeinde Waxweiler
Haushaltsplan 2026/2027
Inhaltsübersicht

Seite	Bezeichnung
3	Haushaltssatzung
6	Haushaltsvorbericht
32	Produkthaushalt - Teilhaushalt 01
110	Produkthaushalt - Teilhaushalt 02
134	Zusammenstellung zum Ergebnishaushalt
138	Zusammenstellung zum Finanzhaushalt
143	Investitionsplan
163	Stellenplan
164	Übersicht über die voraussichtlichen Schulden
166	Übersicht über die Verbindlichkeiten
167	Übersicht zur Beurteilung der dauernden Leistungsfähigkeit
168	Übersicht über die Über/-Unterdeckung im Finanzhaushalt
170	Übersicht über die Entwicklung der Jahresergebnisse
171	Übersicht über die Entwicklung des Eigenkapitals
172	Ermittlung Liquidität
173	Übersicht über die Rückführung der Verbindlichkeiten
178	Jahresabschluss 2024



**Haushaltssatzung
der Ortsgemeinde Waxweiler
für die Haushaltsjahre 2026 und 2027
vom**

Der Gemeinderat hat auf Grund von § 95 Gemeindeordnung Rheinland-Pfalz in der Fassung vom 31. Januar 1994 (GVBl. S. 153), in der derzeit gültigen Fassung, folgende Haushaltssatzung beschlossen:

§ 1 Ergebnis- und Finanzhaushalt

Festgesetzt werden

1. im Ergebnishaushalt	2026	2027
	(Euro)	(Euro)
der Gesamtbetrag der Erträge auf	3.738.318	3.588.030
der Gesamtbetrag der Aufwendungen auf	3.980.926	3.808.650
der Jahresüberschuss/-fehlbedarf auf	-242.608	-220.620
2. im Finanzhaushalt		
die ordentlichen Einzahlungen auf	3.613.453	3.467.565
die ordentlichen Auszahlungen auf	3.786.873	3.623.737
der Saldo der ordentlichen Ein- und Auszahlungen auf	-173.420	-156.172
die außerordentlichen Einzahlungen auf	0	0
die außerordentlichen Auszahlungen auf	0	0
der Saldo der außerordentlichen Ein- und Auszahlungen auf	0	0
der Einzahlungen aus Investitionstätigkeit auf	55.000	0
die Auszahlungen aus Investitionstätigkeit auf	55.000	0
der Saldo der Ein- und Auszahlungen aus Investitionstätigkeit auf	0	0
die Einzahlungen aus Finanzierungstätigkeit auf	350.110	336.207
die Auszahlungen aus Finanzierungstätigkeit auf	176.690	180.035
der Saldo der Ein- und Auszahlungen aus Finanzierungstätigkeit auf	173.420	156.172

§ 2 Gesamtbetrag der vorgesehenen Kredite

Der Gesamtbetrag der vorgesehenen Kredite, deren Aufnahme zur Finanzierung von Investitionen und Investitionsförderungsmaßnahmen erforderlich ist, wird festgesetzt für

verzinsten Kredite für	2026	auf	0,00	EUR
	2027	auf	0,00	EUR

§ 3 Gesamtbetrag der vorgesehenen Ermächtigungen

Verpflichtungsermächtigungen werden für 2026 und 2027 nicht veranschlagt.

§ 4 Höchstbetrag der Verbindlichkeiten gegenüber der Einheitskasse

Der Höchstbetrag der Verbindlichkeiten gegenüber der Einheitskasse wird festgesetzt

für	2026	auf	5.374.000,00	EUR
für	2027	auf	5.564.000,00	EUR

§ 5 Steuersätze

Die Steuersätze für die Gemeindesteuern werden wie folgt festgesetzt:

	2026	2027
	(v. H.)	(v. H.)
Grundsteuer A auf	550	550
Grundsteuer B auf	690	690
Gewerbsteuer auf	400	400

Die Hundesteuer beträgt für Hunde, die innerhalb des Gemeindegebietes gehalten werden

	2026	2027
	(Euro)	(Euro)
für den ersten Hund	80	80
für den zweiten Hund	120	120
für jeden weiteren Hund	150	150
für den ersten gefährlichen Hund	400	400
für den zweiten gefährlichen Hund	500	500
für jeden weiteren gefährlichen Hund	600	600

§ 6 Gebühren und Beiträge

Die Sätze der Gebühren und Beiträge für ständige Gemeindeeinrichtungen nach dem Kommunalabgabengesetz vom 20. Juni 1995 (GVBl. S. 175), in der derzeit gültigen Fassung werden für 2026 und 2027 neu festgesetzt:

1. Der Anteil der Ortsgemeinde am nicht anderweitig gedeckten Investitionsaufwand und den Unterhaltungskosten für Feld- und Waldwege wird gemäß § 6 der Satzung über die Erhebung von Beiträgen für Feld- und Waldwege auf 0 v. H. der beitragsfähigen Aufwendungen für die Jahre 2026 und 2027 festgesetzt.

2. Die Vorauszahlung an laufenden Unterhaltungsgebühren nach § 6 der Satzung über die Erhebung von Friedhofsgebühren werden für das Jahr

2026 auf **42,00** Euro und

2027 auf **42,00** Euro

je lfdm. Grabfläche festgesetzt.

3. Die Kostenpauschale für das Ausheben und Schließen der Gräber nach § 4 der Satzung über die Erhebung von Friedhofsgebühren wird wie folgt festgesetzt:

	2026	2027
	(Euro)	(Euro)
je Grab (Erdbestattung)	550,00	550,00
je Grab (Erdbestattung Tiefengrab)	600,00	600,00
je Grab (Urnenbestattung)	220,00	220,00

§ 7 Eigenkapital

		(Euro)
Stand des Eigenkapitals zum 31.12. des Vorvorjahres	2024	451.245,69
Voraussichtlicher Stand des Eigenkapitals zum 31.12. des Vorjahres	2025	193.821,69
Voraussichtlicher Stand des Eigenkapitals zum 31.12. des 1. Haushaltsjahres	2026	-48.786,31
Voraussichtlicher Stand des Eigenkapitals zum 31.12. des 2. Haushaltsjahres	2027	-269.406,31


Waxweiler,

Martin Krohn
Ortsbürgermeister

Ortsgemeinde Waxweiler

Haushaltsvorbericht

2026/2027





Inhaltsverzeichnis

1 Allgemeines.....	
1.1 Gesetzliche Grundlagen	
1.2 Rahmenbedingungen zur Haushaltsplanaufstellung	
1.3 Auswirkung der Salden im Ergebnis- und Finanzplan auf die Bilanz	
2 Übersicht über die Haushaltslage	
3 Erträge.....	
3.1 Steuern.....	
3.2 Erträge aus Zuwendungen und allgemeinen Umlagen.....	
3.3 Sonstige Ertragsarten.....	
4 Aufwendungen.....	
4.1 Personalaufwand	
4.2 Sach- und Dienstleistungsaufwand.....	
4.3 Transferaufwendungen.....	
4.3.1 Umlagezahlung an Gemeindeverbände.....	
4.4 Abschreibungen	
4.5 Zinsen und sonstige Finanzaufwendungen.....	
5 Ergebnis.....	
6 Finanzhaushalt	
6.1 Investitionstätigkeit	
6.2 Finanzierungstätigkeit.....	
7 Bilanz - Entwicklung von Vermögen und Schulden.....	
8 Sonstige allgemeine Entwicklungen.....	
8.1 Bevölkerung	



1 Allgemeines

1.1 Gesetzliche Grundlagen

Der Vorbericht soll nach § 6 GemHVO RLP einen Überblick über die Entwicklung der Haushaltswirtschaft im Haushaltsjahr unter Einbeziehung insbesondere der beiden Haushaltsvorjahre geben. Die durch den Haushalt gesetzten Rahmenbedingungen sind zu erläutern. Der Vorbericht enthält ferner einen Ausblick auf wesentliche Veränderungen der Rahmenbedingungen der Planung und die Entwicklung wichtiger Planungskomponenten innerhalb des Zeitraums der Ergebnis- und Finanzplanung.

Haushaltsausgleich gemäß §18 GemHVO

(1) Der Haushalt ist in der Planung ausgeglichen, wenn:

1. der Ergebnishaushalt unter Berücksichtigung von Ergebnisvorträgen aus Haushaltsvorjahren mindestens ausgeglichen ist,
2. im Finanzhaushalt unter Berücksichtigung von vorzutragenden Beträgen aus Haushaltsvorjahren der Saldo der ordentlichen und außerordentlichen Ein- und Auszahlungen gemäß § 3 Abs. 1 Satz 1 Nr. 26 ausreicht, um die Auszahlungen zur planmäßigen Tilgung von Investitionskrediten und die mit der Teilnahme am Kommunalen Entschuldungsfond Rheinland-Pfalz (KEF) verbundene Mindesttilgung von Liquiditätskrediten zu decken, soweit die Auszahlungen zur planmäßigen Tilgung von Investitionskrediten nicht anderweitig gedeckt sind.

1.2 Rahmenbedingungen zur Haushaltsplanaufstellung

Aufgrund der Mittelanmeldungen im Zuge der Haushaltsplanung beläuft sich das Jahresergebnis auf -242.608,00 Euro. Gegenüber dem Plan des Vorjahres in Höhe von -257.424,00 Euro ergibt sich damit eine Veränderung in Höhe von 14.816,00 Euro.

1.3 Auswirkung der Salden im Ergebnis- und Finanzplan auf die Bilanz

In der Haushaltsplanung stehen der Ergebnisplan und der Finanzplan im Vordergrund. Die Salden von Ergebnis- und Finanzrechnung haben Auswirkungen auf die Bilanz.

Das Jahresergebnis des Ergebnishaushalts wirkt sich auf die Bilanz aus. Hier verändert sich das Eigenkapital um -242.608,00 Euro.

Die im Finanzplan ausgewiesene Änderung des Finanzmittelbestandes verändert die Liquididen Mittel auf der Aktivseite der Bilanz in Höhe von -173.420,00 Euro.



2 Übersicht über die Haushaltslage

Die folgende Tabelle zeigt die Entwicklung des Ergebnisplanes im Vergleich zum Plan des Vorjahres und zum Ergebnis des Vorvorjahres:

Ergebnisübersicht

Bezeichnung	Ist 2024	Plan 2025	Plan 2026	Plan 2027
E8 - Laufende Erträge aus Verwaltungstätigkeit	3.413.874	3.438.109	3.738.318	3.588.030
E15 - Laufende Aufwendungen aus Verwaltungstätigkeit	3.933.761	3.611.127	3.884.280	3.714.207
E16 - Laufendes Ergebnis aus Verwaltungstätigkeit	-519.887	-173.018	-145.962	-126.177
E17 - Zins- und sonstige Finanzerträge	244	0	0	0
E18 - Zinsen und sonstige Finanzaufwendungen	75.487	84.406	96.646	94.443
E19 - Saldo der Zins- und sonstigen Finanzerträge und -aufwendungen	-75.243	-84.406	-96.646	-94.443
E20 - Ordentliches Ergebnis	-595.130	-257.424	-242.608	-220.620
E21 - Außerordentliches Ergebnis	2.917.360	0	0	0
E23 - Jahresergebnis	2.322.230	-257.424	-242.608	-220.620

Die Hebesätze nahmen dabei folgenden Verlauf:

Hebesatztabelle

Bezeichnung	Ist 2024	Plan 2025	Plan 2026	Plan 2027
Hebesatz Grundsteuer A	550	550	550	550
Hebesatz Grundsteuer B	690	690	690	690
Hebesatz Gewerbesteuer	400	400	400	400

Hundesteuersätze

	2024	2025	2026	2027
Hundesteuer 1. Hund	80	80	80	80
Hundesteuer 2. Hund	120	120	120	120
Hundesteuer 3. Hund und jeder weitere	150	150	150	150



3 Erträge

Die Gesamtsumme aller Erträge in Höhe von 3.738.318,00 Euro teilt sich auf die einzelnen Ertragsarten wie folgt auf:

Ertragsübersicht

	Ansatz 2026	in %	Ansatz 2027	in %
E1 - Steuern und ähnliche Abgaben	1.012.098	27,07	1.012.098	28,21
E2 - Zuwendungen, allgemeine Umlagen und sonstige Transfererträge	2.535.262	67,82	2.386.547	66,51
E4 - Öffentlich-rechtliche Leistungsentgelte	49.799	1,33	49.566	1,38
E5 - Privatrechtliche Leistungsentgelte	34.525	0,92	34.525	0,96
E6 - Kostenerstattungen und Kostenumlagen	66.184	1,77	64.844	1,81
E7 - Sonstige laufende Erträge	40.450	1,08	40.450	1,13
E8 - Laufende Erträge aus Verwaltungstätigkeit	3.738.318	100,00	3.588.030	100,00
Gesamtertrag	3.738.318	100,00	3.588.030	100,00

Der Ertragsentwicklung im Vergleich zum Ansatz des Vorjahres:

Im Vorjahr belief sich der Gesamtbetrag der geplanten Erträge auf 3.438.109,00 Euro. Im aktuellen Planjahr verändern sich die Gesamterträge um 300.209,00 Euro auf 3.738.318,00 Euro.

Die Veränderungen bei den einzelnen Ertragsarten stellen sich im Detail wie folgt dar:

Vorjahresvergleich Ertragsarten

Bezeichnung	Ist 2024	Plan 2025	Plan 2026	Plan 2027
E1 - Steuern und ähnliche Abgaben	942.671	860.800	1.012.098	1.012.098
E2 - Zuwendungen, allgemeine Umlagen und sonstige Transfererträge	1.997.061	2.427.004	2.535.262	2.386.547
E4 - Öffentlich-rechtliche Leistungsentgelte	68.425	48.446	49.799	49.566
E5 - Privatrechtliche Leistungsentgelte	31.225	34.525	34.525	34.525
E6 - Kostenerstattungen und Kostenumlagen	338.021	13.535	66.184	64.844
E7 - Sonstige laufende Erträge	36.471	53.799	40.450	40.450
E8 - Laufende Erträge aus Verwaltungstätigkeit	3.413.874	3.438.109	3.738.318	3.588.030
E17 - Zinsen und sonstige Finanzerträge	244	0	0	0
E21 - Außerordentliche Erträge	2.917.360	0	0	0
Gesamtertrag	6.331.478	3.438.109	3.738.318	3.588.030



Haushaltsvorbericht
OG Waxweiler 2026/2027

Die Entwicklung der einzelnen Ertragsarten in der mittelfristigen Finanzplanung wird nach aktueller Planung wie folgt eingeschätzt:

Ertragsarten in der mittelfristigen Planung

	Ergebnis 2024	Ansatz 2025	Ansatz 2026	Ansatz 2027	Planung 2028	Planung 2029	Planung 2030
E1 - Steuern und ähnliche Abgaben	942.671	860.800	1.012.098	1.012.098	1.012.098	1.012.098	1.012.098
E2 - Zuwendungen, allgemeine Umlagen u sonstige Transfererträge	1.997.061	2.427.004	2.535.262	2.386.547	2.386.558	2.386.232	2.386.171
E4 - Öffentlich-rechtliche Leistungsentgelte	68.425	48.446	49.799	49.566	49.533	49.529	49.506
E5 - Privatrechtliche Leistungsentgelte	31.225	34.525	34.525	34.525	34.525	34.525	34.525
E6 - Kostenerstattungen und Kostenumlagen	338.021	13.535	66.184	64.844	64.844	64.844	64.844
E7 - Sonstige laufende Erträge	36.471	53.799	40.450	40.450	40.450	40.450	40.450
E8 - Laufende Erträge aus Verwaltungstätigkeit	3.413.874	3.438.109	3.738.318	3.588.030	3.588.008	3.587.678	3.587.594
E17 - Zinsen und sonstige Finanzerträge	244	0	0	0	0	0	0
E21 - Außerordentliche Erträge	2.917.360	0	0	0	0	0	0
Gesamtertrag	6.331.478	3.438.109	3.738.318	3.588.030	3.588.008	3.587.678	3.587.594



3.1 Steuern

Zusammensetzung und Entwicklung der Steuerarten, Hebesätze

Die folgende Tabelle zeigt die Entwicklung der einzelnen Steuerarten:

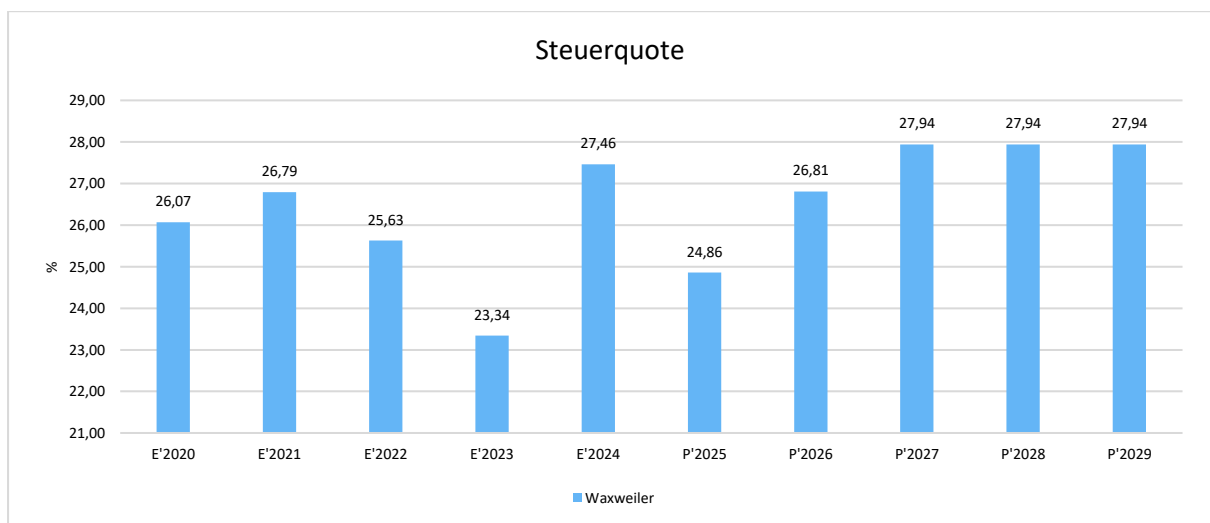
Steuerarten

	Ergebnis 2024	Ansatz 2025	Ansatz 2026	Ansatz 2027	Planung 2028	Planung 2029	Planung 2030
Grundsteuer A	4.078	4.100	6.821	6.821	6.821	6.821	6.821
Grundsteuer B	159.465	155.000	192.257	192.257	192.257	192.257	192.257
Gewerbesteuer	235.467	176.500	238.141	238.141	238.141	238.141	238.141
Anteil Einkommenssteuer	422.059	417.200	460.000	460.000	460.000	460.000	460.000
Anteil Umsatzsteuer	57.054	57.150	58.229	58.229	58.229	58.229	58.229
Hundesteuer	6.947	6.650	6.650	6.650	6.650	6.650	6.650
Ausgleichsleistungen	57.601	44.200	50.000	50.000	50.000	50.000	50.000
Summe	942.671	860.800	1.012.098	1.012.098	1.012.098	1.012.098	1.012.098

Kennzahlen zum kommunalen Steueraufkommen

Steuerquote

Um die örtliche Steuerertragskraft einordnen zu können, bietet sich die Betrachtung der Steuerquote an, die den prozentualen Anteil der Steuererträge an den ordentlichen Erträgen insgesamt abbildet, wobei die Gewerbesteuerumlage und die Finanzierungsbeteiligung Fond Deutsche Einheit abgezogen werden. Eine hohe Steuerquote spricht für eine größere Unabhängigkeit von staatlichen Transferleistungen im Wege des Finanzausgleichs und ist insofern positiv zu werten.





3.2 Erträge aus Zuwendungen und allgemeinen Umlagen

Entwicklung der Zuwendungen im Zeitverlauf

Nachfolgend wird die Entwicklung der Zuwendungen und allgemeinen Umlagen nach den einzelnen Zuwendungsarten abgebildet.

Zuwendungsarten

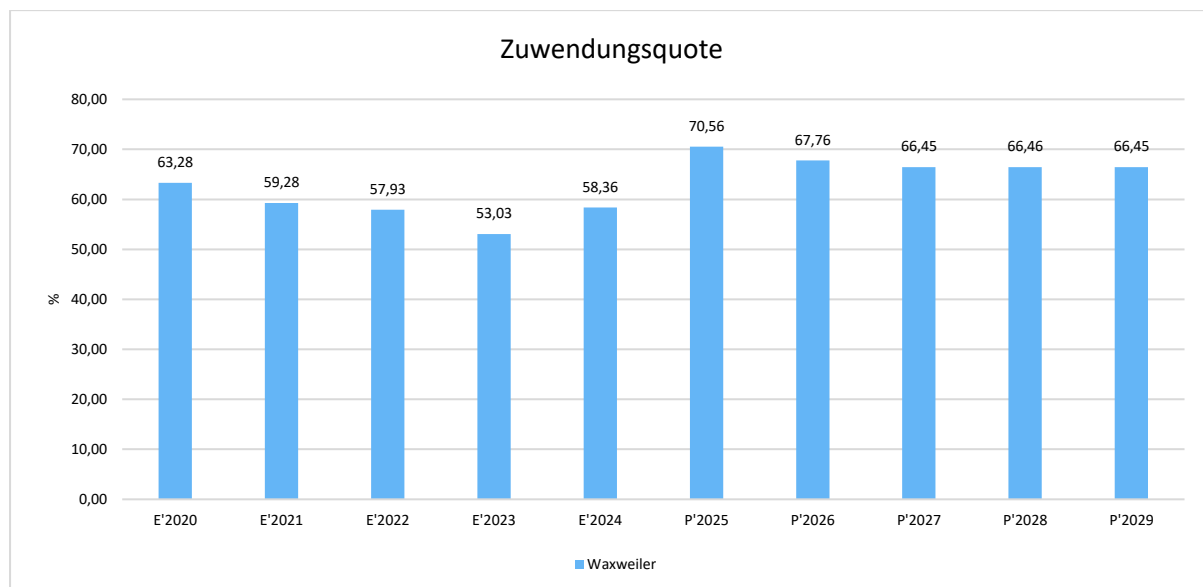
	E'2024	P'2025	P'2026	P'2027	P'2028	P'2029	P'2030
Erträge aus Umlagen	1.997.061	2.427.004	2.535.262	2.386.547	2.386.558	2.386.232	2.386.171
davon Erträge Schlüsselzuweisungen	515.198	518.000	413.075	413.075	413.075	413.075	413.075

Zuwendungsquote

Die Zuwendungsquote zeigt auf, wie hoch die Abhängigkeit von Zuweisungen und Zuschüssen ist.

Sie errechnet sich als prozentualer Anteil der Erträge aus Zuweisungen und Zuschüssen (ohne allgemeine Umlagen und Erträge aus der Leistungsbeteiligung des Bundes) von den ordentlichen Erträgen insgesamt.

Die Zuwendungsquote korrespondiert mit der oben bereits dargestellten Steuerquote.





3.3 Sonstige Ertragsarten

Die Entwicklung bei den übrigen Ertragsarten stellt sich wie folgt dar:

Sonstige Ertragsarten

	E'2024	P'2025	P'2026	P'2027	P'2028	P'2029	P'2030
Öffentlich-rechtliche Leistungsentgelte	68.425	48.446	49.799	49.566	49.533	49.529	49.506
Privatrechtliche Leistungsentgelte	31.225	34.525	34.525	34.525	34.525	34.525	34.525
Kostenerstattungen und Kostenumlagen	338.021	13.535	66.184	64.844	64.844	64.844	64.844
Sonstige laufende Erträge	36.471	53.799	40.450	40.450	40.450	40.450	40.450
Finanzerträge	244	0	0	0	0	0	0
Außerordentliche Erträge	2.917.360	0	0	0	0	0	0
Summe	3.391.746	150.305	190.958	189.385	189.352	189.348	189.325



4 Aufwendungen

Die Summe aller Aufwendungen im Planjahr beläuft sich auf 3.980.926,00 Euro.

Diese teilen sich wie folgt auf die einzelnen Aufwandsarten aus:

Aufwandsarten

	E'2024	P'2025	P'2026	P'2027	P'2028	P'2029	P'2030
E9 - Personal- und Versorgungsaufwendungen	1.868.775	1.974.430	1.996.010	1.996.210	1.996.210	1.996.210	1.996.210
E10 - Aufwendungen für Sach- und Dienstleistungen	677.415	250.055	419.307	267.571	272.538	267.534	272.511
E11 - Bilanzielle Abschreibungen	182.383	166.323	190.553	181.413	180.262	177.659	176.580
E12 - Zuwendungen, Umlagen und sonstige Transferaufwendungen	1.149.538	1.154.614	1.188.425	1.188.425	1.188.425	1.188.425	1.188.425
E14 - Sonstige laufende Aufwendungen	55.651	65.705	89.985	80.588	80.088	80.088	80.088
E15 - Laufende Aufwendungen aus Verwaltungstätigkeit	3.933.761	3.611.127	3.884.280	3.714.207	3.717.523	3.709.916	3.713.814
E18 - Zinsen und sonstige Finanzaufwendungen	75.487	84.406	96.646	94.443	92.408	90.370	88.340
Gesamtaufwendungen	4.009.248	3.695.533	3.980.926	3.808.650	3.809.931	3.800.286	3.802.154

Im Vorjahr belief sich der Gesamtbetrag der geplanten Aufwendungen auf 3.695.533,00 Euro. Im aktuellen Planjahr verändern sich die Aufwendungen um 285.393,00 Euro auf 3.980.926,00 Euro.

Die Veränderungen bei den einzelnen Aufwandsarten stellen sich im Detail wie folgt dar:

Vorjahresvergleich Aufwandsarten

Bezeichnung	Ist 2024	Plan 2025	Plan 2026	Plan 2027
E9 - Personal- und Versorgungsaufwendungen	1.868.775	1.974.430	1.996.010	1.996.210
E10 - Aufwendungen für Sach- und Dienstleistungen	677.415	250.055	419.307	267.571
E11 - Bilanzielle Abschreibungen	182.383	166.323	190.553	181.413
E12 - Zuwendungen, Umlagen u sonstige Transferaufwendungen	1.149.538	1.154.614	1.188.425	1.188.425
E14 - Sonstige laufende Aufwendungen	55.651	65.705	89.985	80.588
E15 - Laufende Aufwendungen aus Verwaltungstätigkeit	3.933.761	3.611.127	3.884.280	3.714.207
E18 - Zinsen und sonstige Finanzaufwendungen	75.487	84.406	96.646	94.443
Gesamtaufwendungen	4.009.248	3.695.533	3.980.926	3.808.650



Haushaltsvorbericht OG Waxweiler 2026/2027

Unter Berücksichtigung der mittelfristigen Finanzplanung ergibt sich folgende Entwicklung der Aufwandsarten:

Aufwandsarten mittelfristigen Planung

	E'2024	P'2025	P'2026	P'2027	P'2028	P'2029	P'2030
E9 - Personal- und Versorgungsaufwendungen	1.868.775	1.974.430	1.996.010	1.996.210	1.996.210	1.996.210	1.996.210
E10 - Aufwendungen für Sach- und Dienstleistungen	677.415	250.055	419.307	267.571	272.538	267.534	272.511
E11 - Bilanzielle Abschreibungen	182.383	166.323	190.553	181.413	180.262	177.659	176.580
E12 - Zuwendungen, Umlagen und sonstige Transferaufwendungen	1.149.538	1.154.614	1.188.425	1.188.425	1.188.425	1.188.425	1.188.425
E14 - Sonstige laufende Aufwendungen	55.651	65.705	89.985	80.588	80.088	80.088	80.088
E15 - Laufende Aufwendungen aus Verwaltungstätigkeit	3.933.761	3.611.127	3.884.280	3.714.207	3.717.523	3.709.916	3.713.814
E18 - Zinsen und sonstige Finanzaufwendungen	75.487	84.406	96.646	94.443	92.408	90.370	88.340
Gesamtaufwendungen	4.009.248	3.695.533	3.980.926	3.808.650	3.809.931	3.800.286	3.802.154

4.1 Personalaufwand

Die Personalaufwendungen entwickeln sich im Betrachtungszeitraum wie folgt:

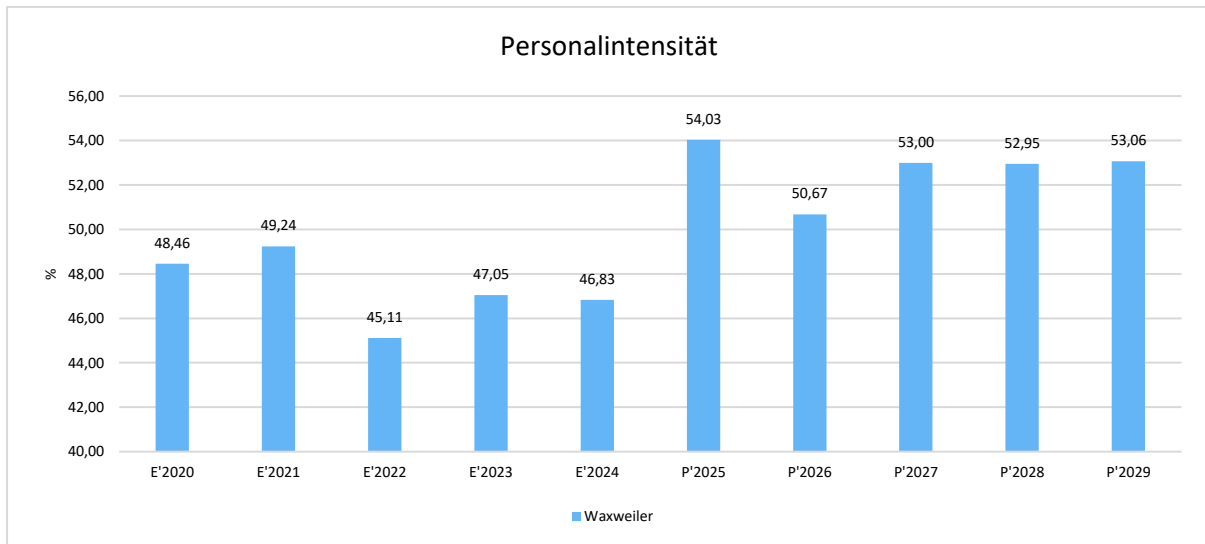
Personalaufwand

	E'2024	P'2025	P'2026	P'2027	P'2028	P'2029	P'2030
Aufwendungen für ehrenamtlich Tätige	17.136	15.000	16.150	16.150	16.150	16.150	16.150
Dienstbezüge und dergleichen	1.430.393	1.515.850	1.540.500	1.540.700	1.540.700	1.540.700	1.540.700
Beiträge zu Versorgungskassen	108.923	117.550	103.415	103.415	103.415	103.415	103.415
Beiträge zur gesetzlichen Sozialversicherung	302.615	317.630	324.095	324.095	324.095	324.095	324.095
Beihilfen, Unterstützungsleistungen und dergleichen	125	200	200	200	200	200	200
Versorgungsaufwendungen	9.583	8.200	11.650	11.650	11.650	11.650	11.650
Summe	1.868.775	1.974.430	1.996.010	1.996.210	1.996.210	1.996.210	1.996.210



Personalintensität

Die Personalintensität bildet den prozentualen Anteil der Personalaufwendungen an den ordentlichen Aufwendungen ab. Sie ist ein Indikator dafür, welches Gewicht die Personalaufwendungen innerhalb des ordentlichen Aufwandes haben.





4.2 Sach- und Dienstleistungsaufwand

Die Aufwendungen für Sach- und Dienstleistungen entwickeln sich im Betrachtungszeitraum wie folgt:

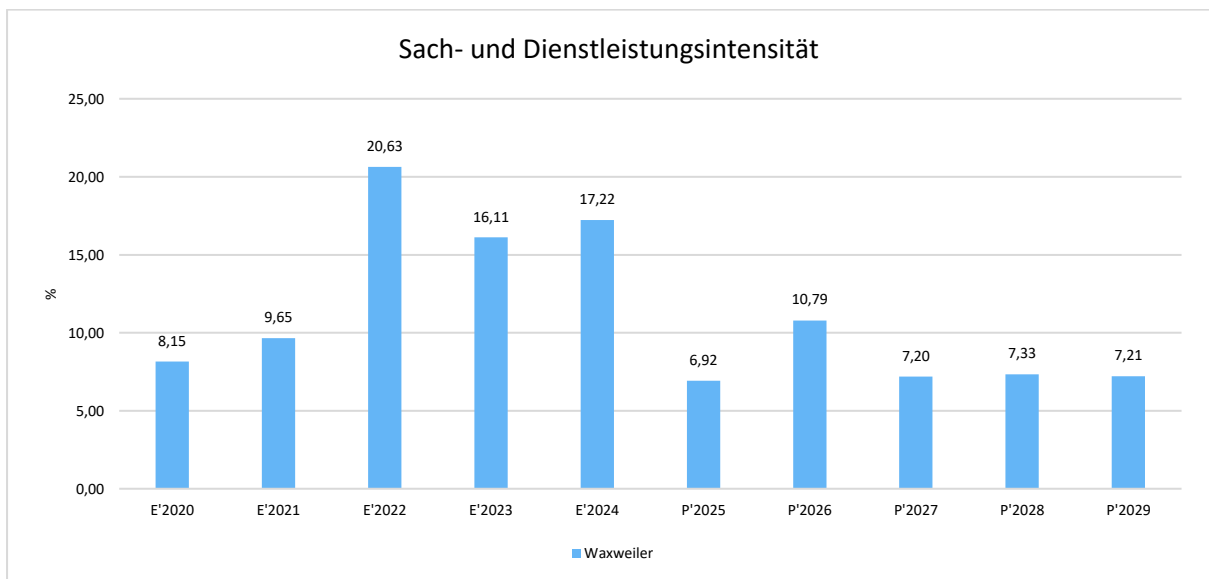
Sach- und Dienstleistungsaufwand

	E'2024	P'2025	P'2026	P'2027	P'2028	P'2029	P'2030
Aufwendungen für Energie / Wasser / Abwasser / Abfall	89.985	64.270	70.870	71.270	71.270	71.270	71.270
Aufwendungen für Unterhaltung und Bewirtschaftung	148.885	130.335	231.112	78.976	83.943	78.939	83.916
Weitere Verwaltungs- u Betriebsaufwendungen	17.197	23.450	23.450	23.450	23.450	23.450	23.450
Kostenerstattungen	38.525	32.000	93.875	93.875	93.875	93.875	93.875
Sonstige Aufwendungen für Sach- und Dienstleistungen	382.823	0	0	0	0	0	0
Summe Aufwendungen für Sach- und Dienstleistungen	677.415	250.055	419.307	267.571	272.538	267.534	272.511

Sach- und Dienstleistungsintensität

Die Sach- und Dienstleistungsintensität bildet den prozentualen Anteil der Aufwendungen für Sach- und Dienstleistungen an den ordentlichen Aufwendungen insgesamt ab.

Sie zeigt an, welches Gewicht der Sach- und Dienstleistungsaufwand innerhalb des ordentlichen Aufwandes hat.





4.3 Transferaufwendungen

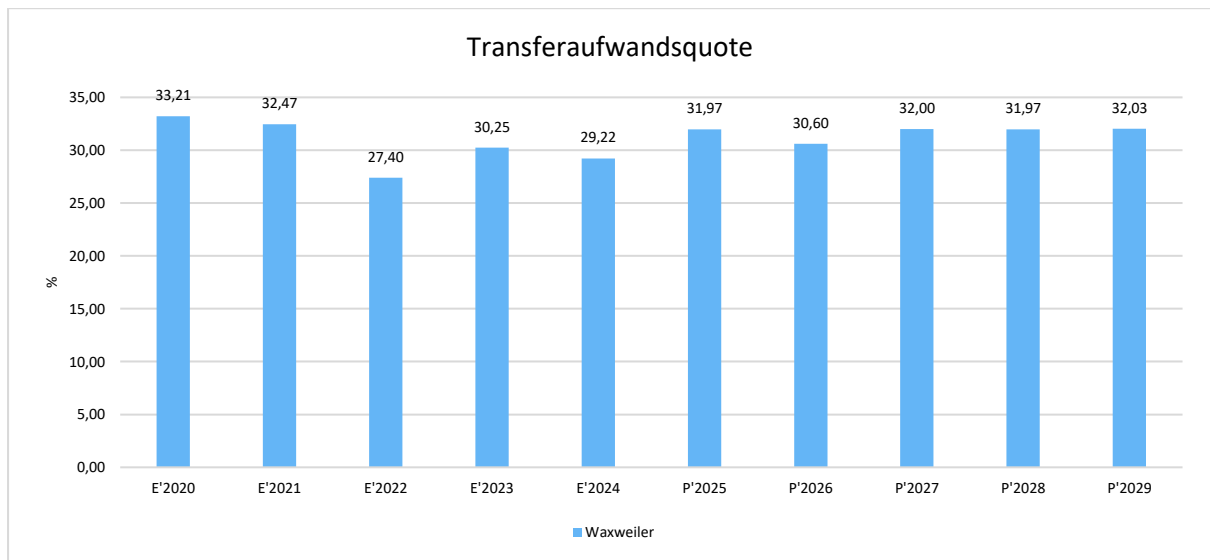
Innerhalb des Transferaufwandes stellen die Umlagezahlungen an Gemeindeverbände sowie die Sozialtransfers die bedeutendsten Aufwandsarten dar.

Transferaufwendungen

	E'2024	P'2025	P'2026	P'2027	P'2028	P'2029	P'2030
Zuweisungen und Zuschüsse für laufende Zwecke	2.578	2.595	2.600	2.600	2.600	2.600	2.600
Gewerbesteuerumlage	14.392	15.450	20.900	20.900	20.900	20.900	20.900
Umlagen an Gemeindeverbände	1.132.568	1.136.569	1.164.925	1.164.925	1.164.925	1.164.925	1.164.925
Summe	1.149.538	1.154.614	1.188.425	1.188.425	1.188.425	1.188.425	1.188.425

Transferaufwandsquote

Die Transferaufwandsquote stellt die Transferaufwendungen ins Verhältnis zu den ordentlichen Aufwendungen und bringt den prozentualen Anteil an den ordentlichen Aufwendungen zum Ausdruck. Sie ist damit ein Indikator dafür, wie hoch der kommunale Haushalt durch Transferaufwendungen belastet wird.





4.3.1 Umlagezahlung an Gemeindeverbände

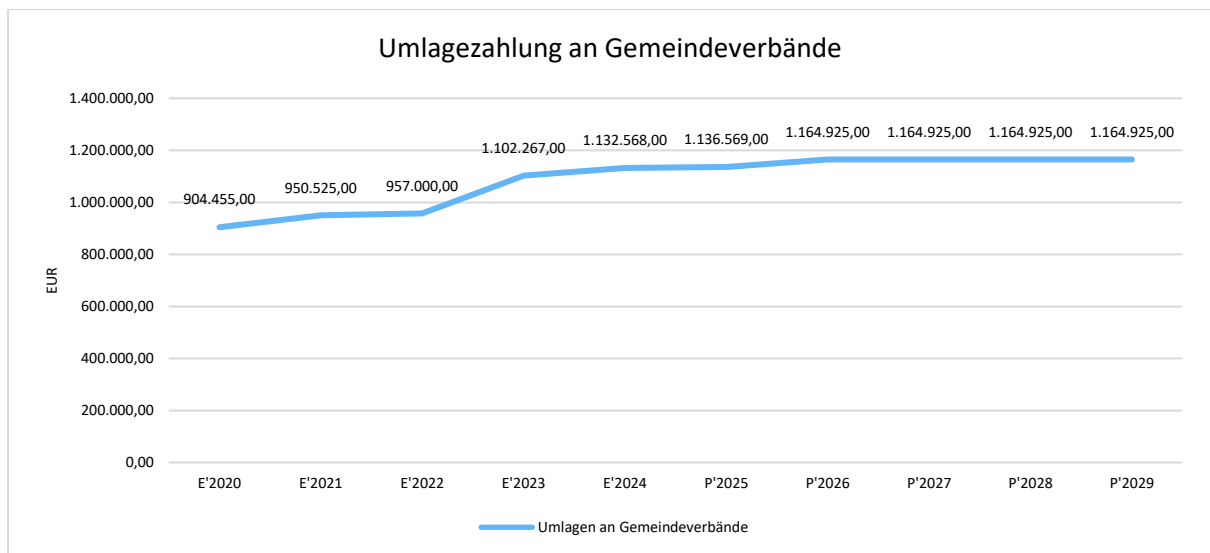
Gegenüber dem Vorjahresplan und in der langfristigen Entwicklung ergibt sich folgendes Bild:

Kreisumlage

	E'2024	P'2025	P'2026	P'2027
Umlagen an Gemeindeverbände	560.419	562.399	576.430	576.430

Verbandsgemeindeumlage

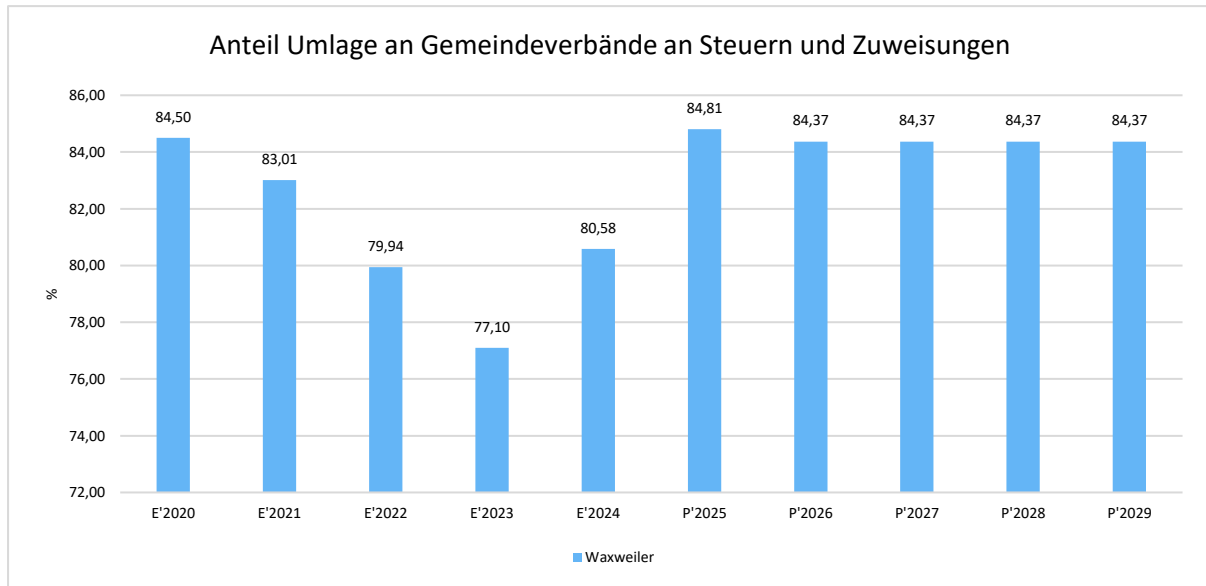
	E'2024	P'2025	P'2026	P'2027
Umlagen an Gemeindeverbände	572.149	574.170	588.495	588.495





Anteil der Umlagezahlung an den Erträgen aus Steuern und Schlüsselzuweisungen

Um die Belastung durch die Umlagezahlung an Gemeindeverbände objektiver beurteilen zu können, wird sie nachfolgend ins Verhältnis zu den Erträgen aus Steuern (ohne Ausgleichsleistungen) und Schlüsselzuweisungen gestellt. Die Kennzahl bringt zum Ausdruck, wieviel Prozent der Erträge aus Steuern und Schlüsselzuweisungen durch die Umlagezahlung wieder aufgezehrt werden.



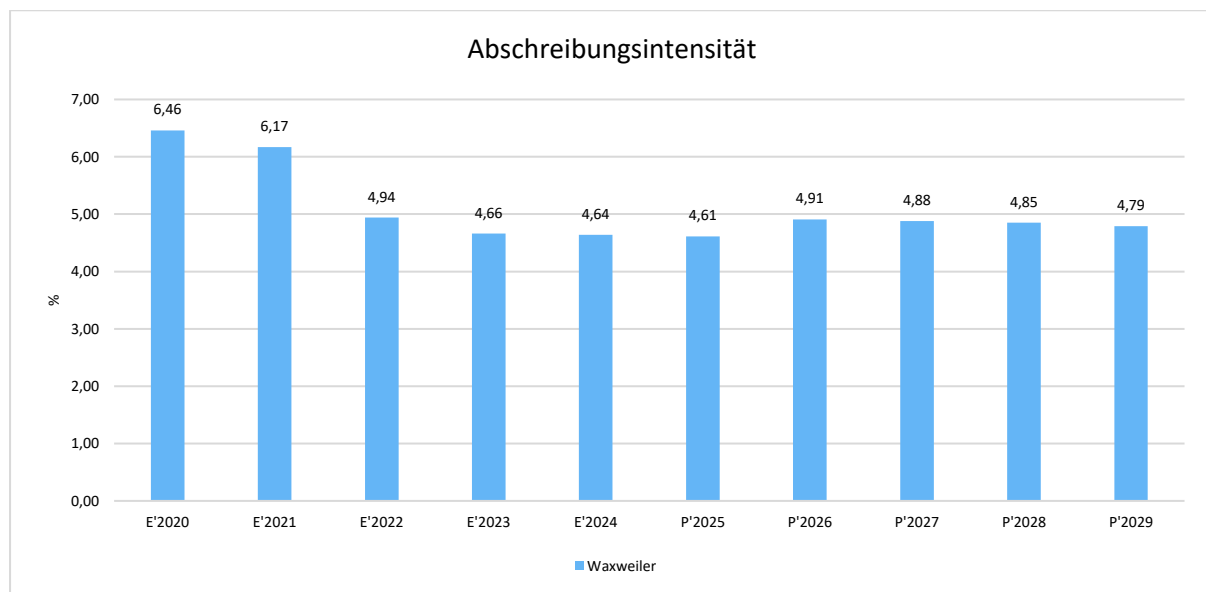


4.4 Abschreibungen

Die Abschreibungen sind in der nachfolgenden Tabelle abgebildet:

Abschreibungen

	Ergebnis 2024	Ansatz 2025	Ansatz 2026	Ansatz 2027	Planung 2028	Planung 2029	Planung 2030
Abschreibungen auf immaterielle Vermögensgegenstände	37.238	26.119	43.988	43.279	42.592	40.452	39.999
Abschreibungen auf bebaute Grundstücke und grundstücksgleiche Rechte	47.216	47.216	51.752	51.751	51.751	51.751	51.752
Abschreibungen auf das Infrastrukturvermögen einschließlich Grundstücke und grundstücksgleiche Rechte	87.957	87.957	87.933	80.764	80.764	80.764	80.764
Abschreibungen auf Kunstgegenstände, Denkmäler	68	68	68	68	68	68	68
Abschreibungen auf Fahrzeuge, Maschinen und technische Anlagen, BGA	9.904	4.963	6.812	5.551	5.087	4.624	3.997
Summe	182.383	166.323	190.553	181.413	180.262	177.659	176.580



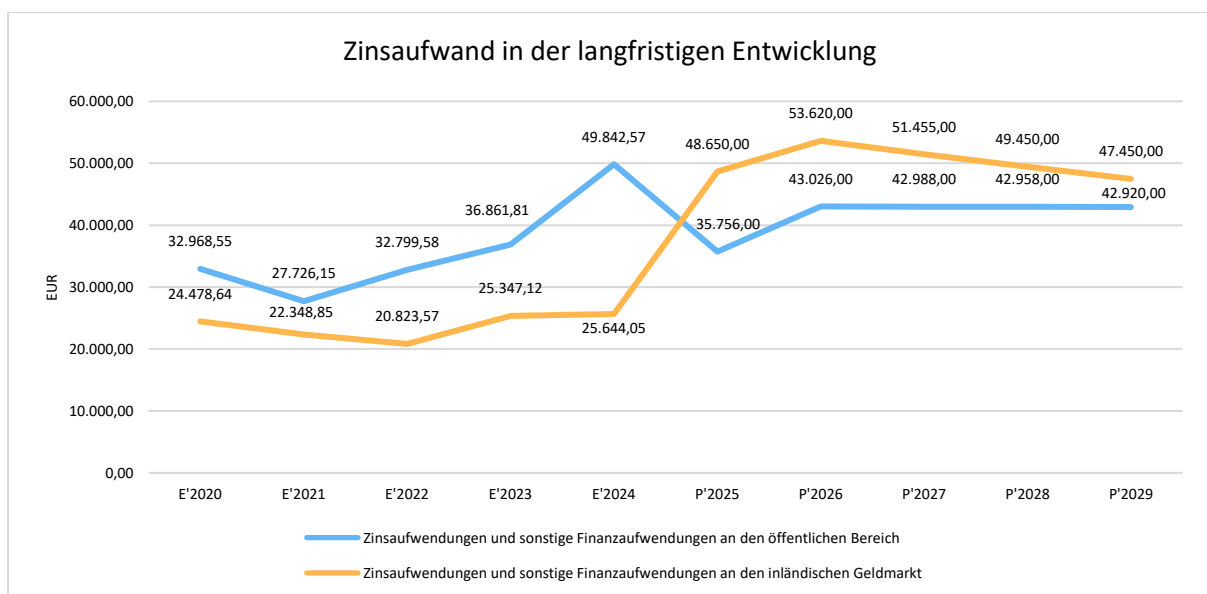


4.5 Zinsen und sonstige Finanzaufwendungen

Die Entwicklung bei den Zinsen und den sonstigen Finanzaufwendungen stellt sich wie folgt dar:

Zinsaufwand

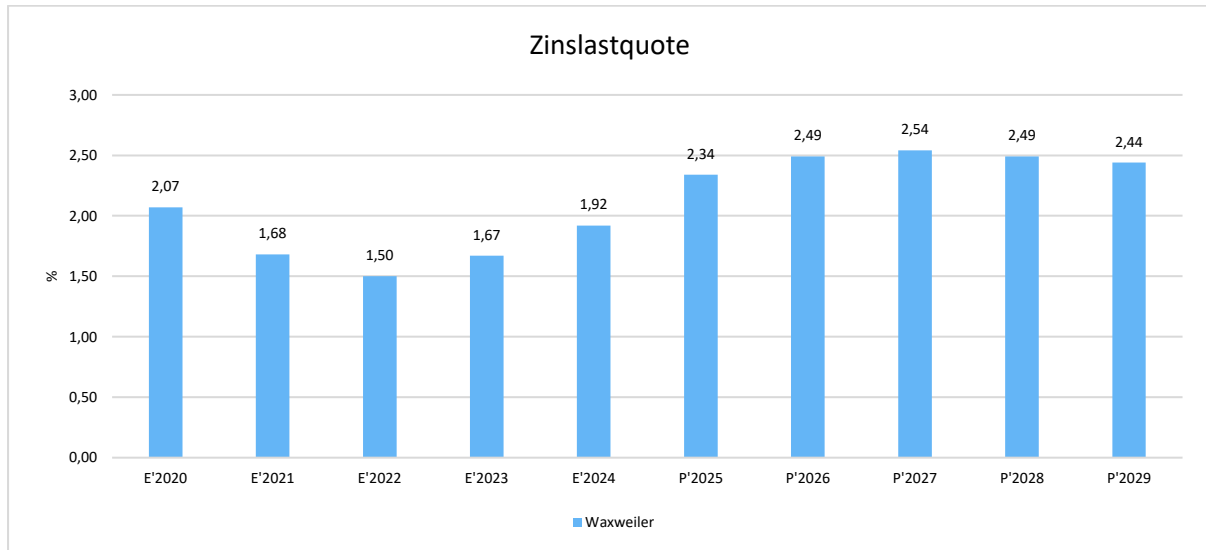
Bezeichnung	Ist 2024	Plan 2025	Plan 2026	Plan 2027
Zinsaufwendungen und sonstige Finanzaufwendungen an den öffentlichen Bereich	49.843	35.756	43.026	42.988
Zinsaufwendungen und sonstige Finanzaufwendungen an den inländischen Geldmarkt	25.644	48.650	53.620	51.455
Summe Zinsen und sonstige Finanzaufwendungen	75.487	84.406	96.646	94.443





Zinslastquote

Die Zinslastquote bildet das Verhältnis der Zins- und sonstigen Finanzaufwendungen zum ordentlichen Aufwand ab. Sie zeigt auf, wie hoch die Belastung des Haushaltes durch Zinsaufwendungen ist.





5 Ergebnis

Aus den oben dargestellten Erträgen und Aufwendungen ergibt sich folgendes Ergebnis, was nachfolgend im Vergleich zur Planung des Vorjahres abgebildet wird:

Ergebnis im Vergleich zum Vorjahr

Bezeichnung	Ist 2024	Plan 2025	Plan 2026	Plan 2027
Laufende Erträge aus Verwaltungstätigkeit	3.413.874	3.438.109	3.738.318	3.588.030
Laufende Aufwendungen aus Verwaltungstätigkeit	3.933.761	3.611.127	3.884.280	3.714.207
Laufendes Ergebnis aus Verwaltungstätigkeit	-519.887	-173.018	-145.962	-126.177
Finanzergebnis	-75.243	-84.406	-96.646	-94.443
Ordentliches Ergebnis	-595.130	-257.424	-242.608	-220.620
Außerordentliches Ergebnis	2.917.360	0	0	0
Jahresergebnis	2.322.230	-257.424	-242.608	-220.620

Das Ergebnis wird sich nach dem derzeitigen Stand der mittelfristigen Planung wie folgt entwickeln:

Ergebnis in der mittelfristigen Finanzplanung

	E'2024	P'2025	P'2026	P'2027	P'2028	P'2029	P'2030
Laufende Erträge aus Verwaltungstätigkeit	3.413.874	3.438.109	3.738.318	3.588.030	3.588.008	3.587.678	3.587.594
Laufende Aufwendungen aus Verwaltungstätigkeit	3.933.761	3.611.127	3.884.280	3.714.207	3.717.523	3.709.916	3.713.814
Laufendes Ergebnis aus Verwaltungstätigkeit	-519.887	-173.018	-145.962	-126.177	-129.515	-122.238	-126.220
Finanzergebnis	-75.243	-84.406	-96.646	-94.443	-92.408	-90.370	-88.340
Ordentliches Ergebnis	-595.130	-257.424	-242.608	-220.620	-221.923	-212.608	-214.560
Außerordentliches Ergebnis	2.917.360	0	0	0	0	0	0
Jahresergebnis	2.322.230	-257.424	-242.608	-220.620	-221.923	-212.608	-214.560



6 Finanzhaushalt

Die Eckdaten des Finanzplans stellen sich wie folgt dar:

Finanzhaushalt

Bezeichnung	Ist 2024	Plan 2025	Plan 2026	Plan 2027
Laufende Einzahlungen	6.233.851	3.321.635	3.613.453	3.467.565
Laufende Auszahlungen	3.817.261	3.525.710	3.786.873	3.623.737
Saldo der ordentlichen Ein- und Auszahlungen	2.416.590	-204.075	-173.420	-156.172
Einzahlungen aus Investitionstätigkeit	157.120	32.250	55.000	0
Auszahlungen aus Investitionstätigkeit	866.070	140.550	55.000	0
Saldo aus Investitionstätigkeit	-708.950	-108.300	0	0
Finanzmittelüberschuss /-fehlbetrag	1.707.640	-312.375	-173.420	-156.172
Einzahlungen aus Finanzierungstätigkeit	3.731.303	480.725	350.110	336.207
Auszahlungen aus Finanzierungstätigkeit	5.438.943	168.350	176.690	180.035
Saldo aus Finanzierungstätigkeit	-1.707.640	312.375	173.420	156.172

6.1 Investitionstätigkeit

Nachfolgend wird die Zusammensetzung der investiven Ein- und Auszahlungen im mittelfristigen Betrachtungszeitraum abgebildet:

Ein- und Auszahlungen aus Investitionstätigkeit

	Plan 2026	Plan 2027
Investitionszuwendungen	55.000	0
Einzahlungen aus Investitionstätigkeit gesamt	55.000	0
Auszahlungen für Sachanlagen	55.000	0
Auszahlungen aus Investitionstätigkeit gesamt	55.000	0



6.2 Finanzierungstätigkeit

Die folgende Tabelle zeigt die Ein- und Auszahlungen aus Finanzierungstätigkeit im Betrachtungszeitraum der mittelfristigen Finanzplanung:

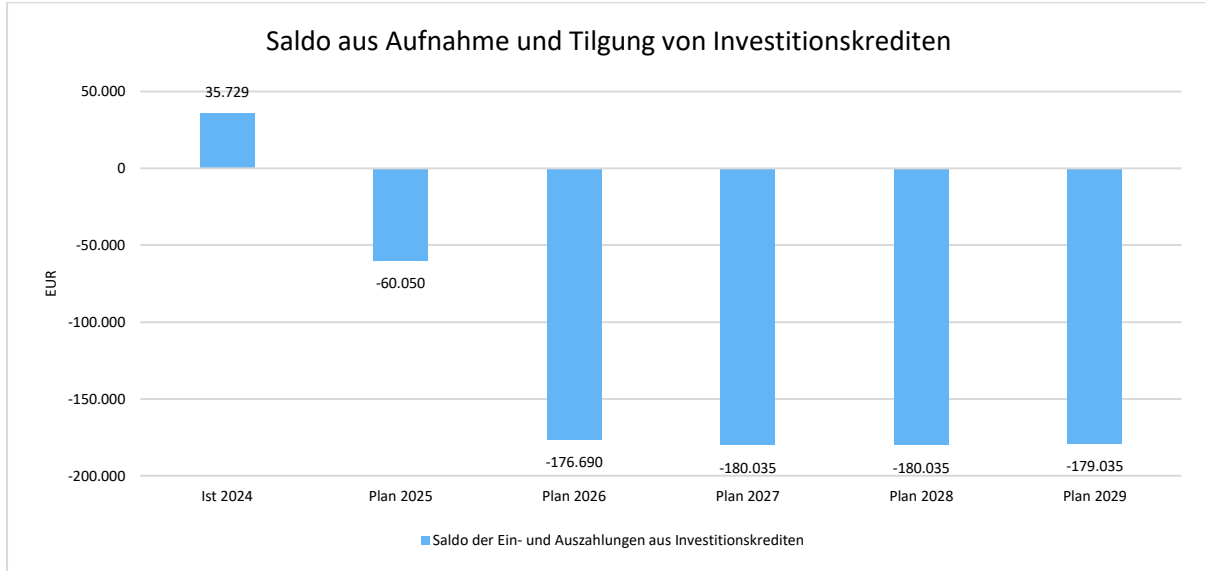
Finanzierungstätigkeit

	Ist 2024	Plan 2025	Plan 2026	Plan 2027	Plan 2028	Plan 2029
F34 - Finanzmittelüberschuss /-fehlbetrag	1.707.640	-312.375	-173.420	-156.172	-158.634	-151.630
F35 - + Aufnahme von Investitionskrediten	184.295	108.300	0	0	0	0
F36 - - Tilgung von Investitionskrediten	148.566	168.350	176.690	180.035	180.035	179.035
F37 - Saldo der Ein- und Auszahlungen aus Investitionskrediten	35.729	-60.050	-176.690	-180.035	-180.035	-179.035
F39 - Saldo der Ein- und Auszahlungen aus Krediten zur Liquiditätssicherung	-1.743.370	372.425	350.110	336.207	338.669	330.665
F40 - Saldo der Ein- und Auszahlungen aus Finanzierungstätigkeit	-1.707.640	312.375	173.420	156.172	158.634	151.630
F42 - Verwendung Finanzmittelüberschuss / Deckung Finanzmittelfehlbetrag	-1.707.640	312.375	173.420	156.172	158.634	151.630
F44 - nachrichtlich: Ausgleich Finanzhaushalt	2.268.024	-372.425	-350.110	-336.207	-338.669	-330.665



Haushaltsvorbericht OG Waxweiler 2026/2027

Aus der Neuaufnahme und der Tilgung von Investitionskrediten lässt sich bei dieser wichtigen Größe in den einzelnen Jahren folgende Veränderung ableiten:



Bestand Investitionskredite

Bilanzpositionen / Euro	2021	2022	2023	2024
Verbindlichkeiten aus Investitionskrediten	1.835.479	1.693.533	1.788.260	1.823.989



7 Bilanz - Entwicklung von Vermögen und Schulden

Wie bereits unter Ziffer 1.3. dargestellt, haben die Ergebnisse von Ergebnishaushalt und Finanzhaushalt Einfluss auf die kommunale Bilanz. Da eine Plan-Bilanz haushaltsrechtlich nicht vorgesehen ist, werden nachfolgend die wesentlichen Bilanzpositionen der zurückliegenden Haushaltsergebnisse dargestellt.

Die Tabelle zeigt das Bilanzvolumen (Aktiva), also das kommunale Vermögen, sowie dessen Finanzierung auf der Passivseite. Das Eigenkapital wird zudem in seiner Zusammensetzung dargestellt, weil die Entwicklung der Rücklagen für die Frage der Haushaltssicherung relevant ist.

Bilanzpositionen

Bilanzpositionen / Euro	2021	2022	2023	2024
1 - Anlagevermögen	7.286.629	7.447.734	7.785.744	8.447.777
2 - Umlaufvermögen	-862.229	-790.957	-671.992	105.899
4 - Aktive Rechnungsabgrenzung	236.192	264.466	293.857	288.850
5 - Nicht durch Eigenkapital gedeckter Fehlbetrag	1.319.507	1.473.027	1.956.486	1.870.984
1 - Eigenkapital	-153.520	-483.458	85.502	2.322.230
2 - Sonderposten	3.946.749	4.252.356	4.265.535	4.309.574
3 - Rückstellungen	10.825	9.778	8.665	6.616
4 - Verbindlichkeiten	4.166.455	4.604.610	4.988.672	4.058.975
5 - Passive Rechnungsabgrenzung	9.590	10.985	15.721	16.115



8 Sonstige allgemeine Entwicklungen

Die Einschätzung der weiteren Bevölkerungsentwicklung sowie der sonstigen Entwicklungen in den Bereichen Wirtschaft und Arbeitsmarkt ist Grundlage für jede Art von strategischer Planung in Kommunalverwaltungen. Bedingt durch den allgemeinen demografischen Trend haben die meisten deutschen Kommunen einen Bevölkerungsrückgang sowie eine zunehmend alternde Bevölkerung zu verzeichnen. Dies erfordert für die Zukunft eine Anpassung der kommunalen Angebote für Kinder und Jugendliche sowie Senioren. Die Entwicklung der Bevölkerung nach Anzahl und Altersaufbau ist nur bedingt kommunal beeinflussbar. Der gesamtgesellschaftliche Trend zu einer schrumpfenden und immer älter werdenden Gesamtbevölkerung ist heute unumkehrbar, wobei die örtlichen Ausprägungen durchaus stark variieren können. Die Anzahl derer, die durch Erwerbseinkommen Sozialversicherungsbeiträge und Steuern erwirtschaften, wird langfristig schrumpfen; der Anteil derer, die auf staatliche Transferleistungen (z.B. Grundsicherung im Alter) angewiesen sind, wird steigen. Dies wird unweigerlich zu einer weiteren Belastung der staatlichen und kommunalen Finanzsysteme führen. Die zentrale Frage der örtlichen Politik ist daher nicht, ob der Prozess aufgehalten werden kann. Vielmehr geht es um den hierdurch entstehenden Anpassungs- und Gestaltungsbedarf, d.h. wann und in welchem Maße eine quantitative und inhaltliche Neuausrichtung der kommunalen Dienstleistungspalette erfolgen muss. Der Bericht soll eine Orientierung darüber ermöglichen, wie die örtliche Situation mit Blick auf folgende Kriterien einzuschätzen ist:

- Bevölkerungsentwicklung im Zeitverlauf
- Veränderungen bei einzelnen Altersgruppen (Zielgruppen)
- örtliche Entwicklung von Wirtschaft und Arbeitsmarkt



8.1 Bevölkerung

Im Folgenden wird die Entwicklung der Einwohnerzahl insgesamt sowie bestimmter Altersgruppen abgebildet, deren Entwicklung besonderen Einfluss auf die kommunale Infrastruktur in den Bereichen Kindertagesstätten und Schulen haben:

Einwohner gesamt und nach Altersgruppen


	Ergebnis 2020	Ergebnis 2021	Ergebnis 2022	Ergebnis 2023	Ergebnis 2024
Einwohner zum 31.12.	1087	1098	1079	1083	1093
Senioren ab 60 Jahre	391	387	391	399	394
Einwohner 20 – 59 Jahre	531	537	515	511	518
Kinder und Jugendliche 10 – 19 Jahre	83	87	91	93	96
Kinder bis 9 Jahre	82	87	82	80	85

Der Haushaltsplan und die Haushaltssatzung für die Haushaltsjahre 2026/2027 als Doppelhaushalt gemäß § 7 GemHVO wurde in der Sitzung des Ortsgemeinderates Waxweiler vom 08.12.2025 beschlossen.

Verbandsgemeindeverwaltung

A r z f e l d

Fachbereich 1.2 –Finanzen-



Ortsgemeinde Waxweiler
Produkthaushalt
Teilhaushalt 01

Produkt / Leistung	Bezeichnung
11121	Zentrale Steuerung
11141	Angelegenheiten des Rates und Ausschüsse
11421	Unbebaute Grundstücke
11422	Haus des Gastes
11424	bebaute Grundstücke
11431	Bauhof
12125	Wahlen
25111	Devonium Waxweiler
26220	Musikpflege
36521	Bereitstellung Personal und Sachmittel Kindertagesstätte Waxweiler
36613	Kinderspielplätze-Freizeitanlagen
42111	Allgemeine Sportpflege
42411	Sportanlage Waxweiler
51130	Städtebauförderung
51135	Gebietsentwicklung i. R. eines Kooperationsverbundes
52250	Bereitstellung von Bauland
54111	Gemeindestraßen

Produkt / Leistung	Bezeichnung
54112	Straßenbeleuchtung
54113	Buswartehallen
54150	Konzessionsabgaben
55111	Öffentliche Grünflächen
55126	Radweg Waxweiler-Pronsfeld
55311	Friedhofs- und Bestattungswesen
55314	Ehrenfriedhof
55510	Kommunale Forstwirtschaft
55591	Land- und Forstwirtschaftswege
57312	Bürgerhaus
57319	Wohnmobilstellplatz
57531	Fremdenverkehr



Produkthaushalt 2026 – 2027

Produkt/Leistung 11121 = Zentrale Steuerung

Lfd. Nr. E 14, Buchungsstelle 56130000 - Aufwendungen für übernommene Reisekosten

Bei Bedarf wird eine Reisekostenerstattung gezahlt.

Lfd. Nr. E 14, Buchungsstelle 56140000 - Aufwendungen für allgemeine Betreuung der Bediensteten

Die Gemeinde gehört der gesetzlichen Unfallkasse Rheinland-Pfalz an. Entsprechend der Festsetzung der Vertreterversammlung ist eine Umlage zu zahlen. Versichert sind alle ehrenamtlich tätig werdenden Personen in der Gemeinde.

Lfd. Nr. E 14, Buchungsstelle 56243000 – Pflege der Homepage der OG Waxweiler

Es erfolgt eine Neuauflage der Homepage der Ortsgemeinde Waxweiler.

Die hierfür entstehenden Aufwendungen bzw. die Pflegeaufwendungen sind zu zahlen.

Lfd. Nr. E 14, Buchungsstelle 56253000 – Gerichts- Anwalts-, Notar-, Gerichtsvollzieherkosten

Ansatzverwendung bei Bedarf.

Lfd. Nr. E 14, Buchungsstelle 56310000 – Büromaterial-Geschäftsausgaben pp.

Für den laufenden Geschäftsbetrieb der Ortsgemeinde Waxweiler fallen permanent Aufwendungen (Bürgerbrief, Zeitschriften, Büromaterial pp) an.

Hierfür ist ein entsprechender Ansatz zu schaffen.

Lfd. Nr. E 14, Buchungsstelle 56410000 - Versicherungsbeiträge

Beim GVV Kommunalversicherung VVaG besteht eine Haftpflicht-, Eigenschaden- Unfall- und Spezial-Straf-Rechtsschutzversicherung.

Lfd. Nr. E 14, Buchungsstelle 56430000 – Mitgliedsbeiträge GSTB

Die Gemeinde ist Mitglied im Gemeinde- und Städtebund und im Geschichtsverein Prüm.

Lfd. Nr. E 14, Buchungsstelle 56930000 - Repräsentationen

Bei dieser Buchungsstelle werden alle Kosten für die Durchführung eines Altentages und für die Beschaffung kleinerer Geschenke anlässlich der Vollendung des 80., 85., 90., 95. und 100. Lebensjahres sowie bei „Goldenen Hochzeiten“ pp. verausgabt.

Produkt/Leistung 11141 = Angelegenheiten des Rates und der Ausschüsse

Lfd. Nr. E 7, Buchungsstelle 46614000 = Erträge aus der Auflösung von Rückstellungen

Nach § 36 Abs. 1 Ziffer GemHVO (Doppik) sind Rückstellungen für Pensionsverpflichtungen von aktiven Beamten (Ortsbürgermeister) gebildet worden. Zur Finanzierung des Ehrensolds ist die angesammelte Rücklage nach § 36 Abs. 3 GemHVO aufzulösen.



Produkthaushalt 2026 – 2027

Lfd. Nr. E 9, Buchungsstelle 50110000 - Personalaufwendungen Bürgermeister

Nach § 12 der Landesverordnung über die Aufwandsentschädigung für kommunale Ehrenämter (KomAEVO) vom 27.11.1997 ist dem Ortsbürgermeister, dem Beigeordneten während der Vertretungszeit des Ortsbürgermeisters, eine Aufwandsentschädigung zu zahlen.

Lfd. Nr. E 9, Buchungsstelle 5113000 - Ehrensold

An ehemalige Ortsbürgermeister ist Ehrensold zu zahlen.

Lfd. Nr. E 9, Buchungsstelle 5170000 - Zuführungen zu Ehrensoldrückstellungen

Nach § 36 Abs. 1 Ziffer 1 GemHVO (Doppik) sind Rückstellungen für Pensionsverpflichtungen von aktiven Beamten (Ortsbürgermeister) aufgrund von beamtenrechtlichen Ansprüchen zu bilden.

Lfd. Nr. E 10, Buchungsstelle 52470000

An die Ratsmitglieder wird kein Sitzungsgeld gezahlt.

Als Dank für die ehrenamtliche Tätigkeit findet einmal im Jahre ein Jahresabschlussessen statt.

Lfd. Nr. E 14, Buchungsstelle 56210000 - sonstige laufenden Aufwendungen

Das Büro des Ortsbürgermeisters mit einer Verwaltungsmitarbeiterin befindet sich im „Haus des Gastes“. Für diese Nutzungsmöglichkeit ist eine Pacht und ein Teil der Bewirtschaftungskosten (Nebenkosten) an den betreffenden Teilergebnishaushalt 11422, Lfd. Nr. 5, Buchungsstelle 44120100 zu zahlen.

Lfd. Nr. E 14, Buchungsstelle 56920000

Der Ortsbürgermeister kann über den Betrag als Verfügungsmittel verfügen.

Produkt/Leistung 11421 = Unbebaute Grundstücke

Lfd. Nr. E 2, Buchungsstelle 44120200

Die Gemeinde hat noch einige landw. Grundstücksflächen, die verpachtet sind.

Lfd. Nr. E 2, Buchungsstelle 41510000 und 53230000

Die Ortsgemeinde Waxweiler hat im Jahre 2020 eine digitale Rekonstruktion für die Römische Villa erstellt.

Die Finanzierung erfolgte durch eine Zuweisung der Stiftung der Kreissparkasse Bitburg-Prüm.

Lfd. Nr. E 5, Buchungsstelle 41443000 und

Lfd. Nr. E 14, Buchungsstelle 52440000

In der Gemeinde wird jährlich die Aktion „Saubere Landschaft“ durchgeführt. Hierfür erstattet der Landkreis die anfallenden Aufwendungen.



Produkthaushalt 2026 – 2027

Lfd. Nr. E 10, Buchungsstelle 52200000

Für die vorhandenen gemeindlichen Baustellen sind Grundgebühren ans Kreiswasserwerk und an die Verbandsgemeindewerke gezahlt worden.

Lfd. Nr. E 14, Buchungsstelle 56430000

Für die durchgeführten Straßenausbaumaßnahme sind die nach dem KAG errechneten wiederkehrende Ausbaubeiträge zu zahlen.

Lfd. Nr. E 14, Buchungsstelle 56810000

Für die gemeindlichen Grundstücke ist, soweit keine Befreiung möglich ist, die Grundsteuer zu zahlen.

Produkt/Leistung 11422 = Haus des Gastes

Lfd. Nr. E 2, Buchungsstelle 41510000

Die in Vorjahren gewährten Zuwendungen zum Bau des Hauses des Gastes werden entsprechend der Nutzungsdauer aufgelöst.

Lfd. Nr. E 4, Buchungsstelle 44120100

Die Räumlichkeiten im Haus werden zu verschiedenen Besprechungen, tlw. Ratssitzungen pp. genutzt.

Entsprechend der Forderung der Kommunalaufsicht sind entsprechende Mieterträge zu veranschlagen, die beim Produkt 11141.56210000 als Aufwand veranschlagt werden.

Lfd. Nr. E 9, Buchungsstelle 50220000, 50222000, 50320000, 50322000, 50420000, und 50422000

Das Haus des Gastes ist mit einer vollbeschäftigten Arbeitskraft besetzt.

Des Weiteren erfolgt die Reinigung des Gebäudes durch eine Teilzeitbeschäftigte.

Lfd. Nr. E 10, Buchungsstelle 52200000

Das Gebäude einschl. Räume des Devoniums werden über eine Gasheizung versorgt.

Lfd. Nr. E 10, Buchungsstelle 52313000 und 52320000

Für die Jahre 2026 und 2027 sind keine größeren Unterhaltungsaufwendungen zu erwarten.

Lfd. Nr. E 11, Buchungsstelle 53470000 und 53833000

Die in Vorjahren erbrachten Aufwendungen werden entsprechend der Nutzungsdauer abgeschrieben.



Produkthaushalt 2026 – 2027

Lfd. Nr. E 14, Buchungsstelle 56243000

Für die vorhandene PC-Einrichtung im Haus des Gastes ist permanent die Softwarepflege erforderlich.

Lfd. Nr. E 14, Buchungsstelle 56310000

Diese Haushaltsmittel werden für die anfallenden Telefonkosten bzw. Büromaterial benötigt.

Lfd. Nr. E 14, Buchungsstelle 56411000

Für das Gebäude sind die vereinbarten Versicherungsbeträge zu zahlen.

Lfd. Nr. E 22, Buchungsstelle 58110000

Unterhaltungsarbeiten verschiedenste Art werden durch die Gemeindearbeiter ausgeführt. Die Abrechnung erfolgt im Rahmen der internen Leistungsverrechnung.

Produkt/Leistung 11424 = bebaute Grundstücke

Lfd. Nr. E 2, Buchungsstelle 44120000

Die gemeindliche Garage in der Straße „Alter Weg“ ist vermietet
Es werden Mieterträge generiert.

Lfd. Nr. E 14, Buchungsstelle 56430000

Für die durchgeführten Straßenausbaumaßnahme sind die nach dem KAG errechneten wiederkehrende Ausbaubeiträge zu zahlen.

Produkt/Leistung 11431 = Bauhof

Bei dem gemeindlichen Bauhof handelt es sich um eine kostendeckende Einrichtung. Die entstehenden Aufwendungen sind mit den jeweiligen Kostenstellen, Kostenträger abzurechnen.

Lfd. Nr. E 2, Buchungsstelle 41510000

Die in Vorjahren gewährten Zuwendungen werden entsprechend der Nutzungsdauer aufgelöst.

Lfd. Nr. E 6, Buchungsstellen 44243000

Die Der gemeindliche Schlepper nebst Schneeräumschild wird auch in den Nachbargemeinden eingesetzt. Die Schneeräumkosten werden entsprechend erstattet.

Lfd. Nr. E 9, Buchungsstellen 50220000, 50320000 und 50420000

Zur Erledigung aller anfallenden Arbeiten in der Gemeinde sind zwei Arbeiter als Vollkraft eingestellt.



Produkthaushalt 2026 – 2027

Es wird hierzu auf den beigefügten Stellenplan 2026-2027 der Ortsgemeinde Waxweiler verwiesen.

Die Entgelte für diese Arbeiter werden zentral hier verausgabt.

Die Verrechnung erfolgt im Wege der internen Leistungsbeziehungen.

Lfd. Nr. E 10, Buchungsstelle 52200000

Der Bauhof ist zwischenzeitlich in dem neuen Gebäude im Floriansweg untergebracht.

Für das Gebäude fallen Energie- und Abwasserkosten an.

Lfd. Nr. E 10, Buchungsstelle 52313000 und 52320000

An dem Gebäude sind geringere Unterhaltungs- und Bewirtschaftungsaufwendungen notwendig.

Lfd. Nr. E 10, Buchungsstelle 52350000

Der gemeindliche Schlepper, Marke: Johan Deere 5820, wurde im Haushaltsjahr 2006 angeschafft. Die Abschreibungsdauer wurde auf 15 Jahre festgesetzt, so dass das Fahrzeug mit Ablauf des Jahres 2021 bis auf den Erinnerungswert von 1,00 EUR abgeschrieben ist.

Der Ortsgemeinderat Waxweiler hat beschlossen, dass Altfahrzeug abzugeben.

Das Altfahrzeug hat zwischenzeitlich ausreichende Betriebsstunden geleistet, so dass eine Neubeschaffung auch im Hinblick auf den künftigen Reparaturaufwand unwirtschaftlich ist. Hinsichtlich der Neubeschaffung eines Fahrzeuges hat sich der Ortsgemeinderat für eine Fahrzeugmiete ausgesprochen, um hinsichtlich der Berechnung der Stundensätze des Bauhofes (kostendeckende Einrichtung) eine verlässliche Kalkulationsgrundlage zu haben.

Für die langfristige Anmietung des Fahrzeuges (5 Jahre) werden die regelmäßigen wiederkehrenden Zahlungen vereinbart und gezahlt.

Im Gegenzug wird das Nutzungsrecht auf das Fahrzeug erteilt und für die vereinbarte Nutzungsdauer zur Verfügung gestellt.

Es wird hierzu auf die mit Schreiben der Kommunalaufsicht des Eifelkreises Bitburg-Prüm vom 06.10.2025 erteilte Genehmigung gemäß § 103 Abs. 5 GemO verwiesen.

Die Aufwendungen für die Fahrzeugunterhaltung können demnach ab dem Haushaltsjahr 2026 entsprechend reduziert werden.

Lfd. Nr. E 10, Buchungsstelle 52380000

Im Rahmen der Erledigung von Unterhaltungsarbeiten werden entsprechende Materialien (Kleingeräte) benötigt.

Lfd. Nr. E 11, Buchungsstellen 53490000, 53810000 und 53820000

Die AHK werden entsprechend der Nutzungsdauer abgeschrieben.

Lfd. Nr. E 14, Buchungsstelle 56411000

Das Bauhofgebäude ist entsprechend zu versichern.



Produkthaushalt 2026 – 2027

Lfd. Nr. E 14, Buchungsstelle 56220000

Die Aufwendungen für die Leasing-Miete des Schleppers, siehe oben, sind vertragsgemäß zu leisten.

Lfd. Nr. E 14, Buchungsstelle 56412000

Für den gdl. Traktor ist die KFZ-Versicherung zu zahlen.

Lfd. Nr. E 14, Buchungsstelle 56430000

Für die durchgeführten Straßenausbaumaßnahme sind die nach dem KAG errechneten wiederkehrende Ausbaubeiträge zu zahlen.

Lfd. Nr. E 18, Buchungsstelle 57430000

Die Finanzierung des Bauhofgebäudes sowie eines Aufsitzmähers erfolgte durch eine Kreditaufnahme. Die im Rahmen der Darlehensaufnahme anfallenden Zinsaufwendungen werden durch Verrechnung im Wege der internen Leistungsbeziehungen auf die jeweiligen Kostenstellen/Kostenträger aufgeteilt. Die Refinanzierung der Tilgung erfolgt nach Bilanzierung der Maßnahme im Rahmen der bilanziellen Abschreibung.

Produkt/Leistung 12125 = Wahlen

Lfd. Nr. E 14, Buchungsstelle 5631000

Im Haushaltsjahr 2026-2027 stehen keine Wahlen an.

Produkt/Leistung 25111 = Devonium Waxweiler

Lfd. Nr. E 2, Buchungsstelle 414590000

Ggfls. erfolgen Erstattung Dritter.

Lfd. Nr. E 2, Buchungsstelle 41510000

Die in Vorjahren gewährten Zuwendungen zum Bau des Devoniums werden entsprechend der Nutzungsdauer aufgelöst.

Lfd. Nr. E 4, Buchungsstelle 43210000

Das Devonium kann gegen Zahlung eines entsprechenden Eintrittsgeldes besucht werden.

Lfd. Nr. E 9, Buchungsstelle 50220000

Die Reinigung des Devoniums erfolgt durch eine Teilzeitkraft.

Lfd. Nr. E 10, Buchungsstelle 52200000

Für das Gebäude fallen laufend Energie-, Wasser-, Abwasser- und Abfallkosten an.



Produkthaushalt 2026 – 2027

Lfd. Nr. E 10, Buchungsstelle 52313000 und 52320000

Zur Werterhaltung des Gebäudes fallen geringere Unterhaltungs- und Bewirtschaftungsaufwendungen an.

Lfd. Nr. E 11, Buchungsstellen 53490000 und 53850000

Die AHK werden entsprechend der Nutzungsdauer abgeschrieben.

Lfd. Nr. E 14, Buchungsstelle 56310000

Für Werbemaßnahmen pp. fallen entsprechende Aufwendungen an.

Lfd. Nr. E 14, Buchungsstelle 56411000

Für die bestehende Feuerversicherung ist ein Versicherungsbeitrag zu zahlen.

Lfd. Nr. E 14, Buchungsstelle 56430000

Für die durchgeführten Straßenausbaumaßnahme sind die nach dem KAG errechneten wiederkehrende Ausbaubeiträge zu zahlen.

Lfd. Nr. E 22, Buchungsstelle 58110000

Zum Jahresende werden die entstandenen Lohn- und Sachkosten vom Bauhof entsprechend den geführten Leistungsnachweisen errechnet und von dem jeweiligen Produkt/Leistung erstattet.

Produkt/Leistung 26220 = Musikpflege

Lfd. Nr. E 12, Buchungsstelle 54150000

Die Ortsgemeinde zahlt jrl. an den

Musikverein	200,00 EURO
Prümtalchor	85,00 EURO
Karnevalsgesellschaft	85,00 EURO

als Zuschuss.

Wie wichtig die Vereine in den Orten sind, zeigt die intakte Lebensgemeinschaft in den Dörfern, die zumindest teilweise auf die intensive Jugendarbeit in den Vereinen zurückzuführen ist.

Freiwillige Ausgaben sind bei unausgeglichenem Haushalt grundsätzlich nicht vereinbar. Nach dem Haushaltsrundsreiben vom 27.10.1995 wird klargestellt, dass es andererseits auch nicht vertretbar ist, sämtliche ehrenamtliche Aktivitäten auf der örtlichen Ebene durch



Produkthaushalt 2026 – 2027

Einstellung der Förderleistung der Kommunen zum Erliegen zu bringen. Der Gemeinderat ist daher der Auffassung, dass auch weiterhin ein angemessener Zuschuss gezahlt werden soll.

Produkt/Leistung 36521 = Kindertagesstätte Waxweiler

Die Ortsgemeinde Waxweiler ist Träger der Kindertagesstätte Waxweiler.

Die zum Einzugsbereich der Kindertagesstätte gehörenden Ortsgemeinden haben sich gemäß der abgeschlossenen Zweckvereinbarung an den Kosten der Kindertagesstätte entsprechend den Vorschriften des Kindergartengesetzes zu beteiligen.

Lfd. Nr. E 2, Buchungsstelle 414422000, 41443100 und 52311100

Im Gebäude der Kindertagesstätte Waxweiler ist die Erneuerung der Fenster dringend erforderlich.

Die Landesregierung hat mit dem Regionalen Zukunftsprogramm ein neues Förderprogramm ins Leben gerufen, das Kommunen gezielt bei der nachhaltigen Weiterentwicklung unterstützt.

Die Förderung dient dazu Regionen zu stärken, die vor besonders strukturellen Herausforderungen stehen.

Die Ortsgemeinde Waxweiler beabsichtigt nunmehr, mittels des genannten Förderprogrammes die Umsetzung dieser Maßnahme.

Nach vorliegender Kostenberechnung ist für die Erneuerung der Fenster mit Gesamtkosten in Höhe von rd. **144.500,00 EUR** zu rechnen.

Die Verbandsgemeinde Arzfeld erhält insgesamt 1.552.921,88 EUR.

Mit Grundsatzbeschluss des VG-Rates vom 10.04.2025 und entsprechender Verteilung steht der Gemeinde Waxweiler insgesamt ein Förderbetrag i. H. v. 126.852,07 EUR zu.

Dieser Betrag wurde vollständig fristgerecht beantragt.

Die Ortsgemeinde Waxweiler beabsichtigt, für die genannte Maßnahme, die voraussichtlich Kosten i. H. v. **144.500,00 EUR** verursacht, einen Teilbetrag in Höhe von **72.200,00 EUR** zu verwenden.

Der verbleibende Restbetrag in Höhe von **72.300,00 EUR** ist entsprechend der Vereinbarung von den beteiligten Ortsgemeinden entsprechend dem bekannten Verteilungsschlüssel zu übernehmen.



Produkthaushalt 2026 – 2027

OG	Kinder	Anteil in EUR	Einwohner	Anteil in %	Anteil in EUR2	Gesamt
Dackscheid	2	1.030,80 €	109	6	2.059,97 €	3.090,77 €
Eilscheid	3	1.546,19 €	48	3	907,14 €	2.453,34 €
Hargarten	4	2.061,59 €	102	5	1.927,68 €	3.989,27 €
Krautscheid	6	3.092,39 €	206	11	3.893,15 €	6.985,54 €
Lambertsberg	25	12.884,94 €	396	21	7.483,93 €	20.368,87 €
Lascheid	0	- €	96	5	1.814,29 €	1.814,29 €
Lauperath	2	1.030,80 €	98	5	1.852,08 €	2.882,88 €
Manderscheid	1	515,40 €	56	3	1.058,33 €	1.573,73 €
Mauel	0	- €	54	3	1.020,54 €	1.020,54 €
Niederpierscheid	2	1.030,80 €	34	2	642,56 €	1.673,35 €
Oberpierscheid	14	7.215,57 €	348	18	6.576,79 €	13.792,35 €
Pintesfeld	2	1.030,80 €	37	2	699,26 €	1.730,05 €
Plütscheid	9	4.638,58 €	325	17	6.142,11 €	10.780,69 €
Gesamt	70	36.077,83 €	1.909	100	36.077,83 €	72.155,65 €

Produkt/Leistung 36613 = Kinderspielplätze - Freizeitanlagen

Lfd. Nr. E 2, Buchungsstelle 41510000

Die in Vorjahren gewährten Zuwendungen für Kinderspielgeräte pp. werden entsprechend der Nutzungsdauer aufgelöst.

Lfd. Nr. E 10, Buchungsstelle 52200000

Da die Anschlussmöglichkeit eines Kinderspielplatzes an die öffentliche Entwässerungsanlage gegeben ist, muss ein wiederkehrender Beitrag für diese Schmutzwasserableitungsmöglichkeit gezahlt werden.

Lfd. Nr. E 10, Buchungsstelle 52320000 und 52321000

Die Unterhaltung der Kinderspielplätze obliegt der Ortsgemeinde. Im Rahmen der Verkehrssicherungspflicht sind Überprüfungen notwendig und gegebenenfalls müssen Teile der Spielplatzgeräte unverzüglich ausgetauscht werden.

Lfd. Nr. E 14, Buchungsstelle 56430000

Für die durchgeführten Straßenausbaumaßnahme sind die nach dem KAG errechneten wiederkehrende Ausbaubeiträge zu zahlen.

Lfd. Nr. 30, Buchungsstelle 58110000

Zum Jahresende werden die entstandenen Lohn- und Sachkosten vom Bauhof entsprechend den geführten Leistungsnachweisen errechnet und von dem jeweiligen Produkt/Leistung erstattet.

Produkt/Leistung 42111 = Allgemeine Sportpflege

Lfd. Nr. E 12, Buchungsstelle 54150000

Die Ortsgemeinde zahlt jrl. einen Zuschuss an den

SV Waxweiler

200,00 €



Produkthaushalt 2026 – 2027

Tischtennisclub 100,00 €

Wie wichtig die Vereine in den Orten sind, zeigt die intakte Lebensgemeinschaft in den Dörfern, die zumindest teilweise auf die intensive Jugendarbeit in den Vereinen zurückzuführen ist.

Freiwillige Ausgaben sind bei unausgeglichenem Haushalt grundsätzlich nicht vereinbar. Nach dem Haushaltsrundsreiben vom 27.10.1995 wird klargestellt, dass es andererseits auch nicht vertretbar ist, sämtliche ehrenamtliche Aktivitäten auf der örtlichen Ebene durch Einstellung der Förderleistung der Kommunen zum Erliegen zu bringen. Der Gemeinderat ist daher der Auffassung, dass auch weiterhin ein angemessener Zuschuss gezahlt werden soll.

Produkt/Leistung 42411 = Sportanlage Waxweiler

Aufgrund der Beschlussfassung der Gremien wurde die Sportanlage Waxweiler auf die Ortsgemeinde Waxweiler übertragen.

Aus diesem Grunde sind die Unterhaltungsaufwendungen durch die Ortsgemeinde Waxweiler zu übernehmen, wobei sich der örtliche Sportverein bereit erklärt hat, ebenfalls Unterhaltungsarbeiten auszuführen, bzw. Kosten zu übernehmen.

Lfd. Nr. E 2, Buchungsstelle 41510000

Die in Vorjahren gewährten Zuwendungen zum Bau/Umbau der Sportanlage werden entsprechend der Nutzungsdauer aufgelöst.

Lfd.-Nr. E 6, Buchungsstelle 44243000

Die Verbandsgemeinde Arzfeld zahlt als Schulträger der Grundschule Waxweiler für die Mitbenutzung der Sportanlage Waxweiler einen Kostenanteil in Höhe von 1.000,00 EUR.

Lfd. Nr. E 6, Buchungsstelle 44250000

Die Sportanlage Waxweiler wird durch den Sportverein Waxweiler für den Trainings- und Spielbetrieb genutzt. Mehraufwendungen sind durch den Verein zu erstatten.

Lfd. Nr. E 10 Buchungsstelle 52200000

Für das Sportplatzgebäude sowie die Sportanlage fallen laufend Energie-, Wasser-, Abwasser- und Abfallkosten an.

Lfd. Nr. E 10, Buchungsstelle 52310000 und 52320000

Damit die Beispielbarkeit der Sportanlage gewährt bleibt, sind entsprechende Unterhaltungsarbeiten durchzuführen.

Hierzu wird auf die Beschlussfassung des Ortsgemeinderates Waxweiler vom 29.11.2017 verwiesen.



Produkthaushalt 2026 – 2027

Hiernach werden die Kosten für die alle 2 Jahre (2026) notwendige Sanierung der Rasensportfläche in Höhe von rd. 5.000,00 EUR übernommen.

Lfd. Nr. E 11, Buchungsstelle 532200000, 53450000, 53490000, 5383000

Die in Vorjahren aufgewendeten Anschaffungs- und Herstellungskosten zum Bau/Umbau der Sportanlage werden entsprechend der Nutzungsdauer aufgelöst.

Im Haushaltsjahr 2014 hat die Ortsgemeinde Waxweiler an den Sportverein Waxweiler eine immaterielle Zuweisung zur Sanierung der ehemaligen zentralen Sportanlage Waxweiler geleistet. Es handelt sich hierbei um geleistete Zuwendungen mit einer mehrjährigen Zweckbindungsfrist. Die Abschreibung des Vermögensgegenstandes erfolgt ausschließlich über den Zeitraum der vereinbarten Zweckbindung.

Der Zuwendungsbetrag ist über einen Zeitraum von 25 Jahren bilanziell aufzulösen.

Für die ordnungsgemäße Bewässerung wurde im Jahre 2015 eine neue Pumpe angeschafft. Die Anschaffungskosten sind, entsprechend der Nutzungsdauer, in den Folgejahren aufzulösen.

Lfd. Nr. 18, Buchungsstelle 56411000

Für die bestehende Feuerversicherung ist ein Versicherungsbeitrag zu zahlen.

Lfd. Nr. 22, Buchungsstelle 57430000

Die Finanzierung des Aufsitzmähers erfolgte durch eine Kreditaufnahme.

Die im Rahmen der Darlehensaufnahme anfallenden Zins- und Tilgungsleistungen werden durch Verrechnung im Produkt „Sportanlage Waxweiler“ erstattet. Die weitere Verrechnung erfolgt dann mit dem Sportverein Waxweiler, da dieser sich bereit erklärt hat, diese Kosten zu übernehmen.

Aufgrund der bisherigen Beschlussfassung des Ortsgemeinderates Waxweiler beläuft sich die effektive jährliche zahlungswirksame Kostenbelastung auf **5.000,00 EUR**.

Wie bereits erwähnt erfolgt alle 2 Jahre (2026) eine größer Sanierungsarbeiten (Vertikutieren und Aerifizierung) der Sportanlage mit einem Kostenaufwand von rd. **5.000,00 EUR**, so dass sich der Gesamtaufwand der OG Waxweiler im Haushaltsjahr 2026 auf **10.000,00 EUR** beläuft.

Der über diesen Betrag hinausgehenden Kostenanteil geht zu Lasten des Sportverein Waxweiler.

Produkt/Leistung 51130 = Städtebauförderung

Lfd. Nr. E 2 und E 4, Buchungsstelle 41510000 und 4370000

Die im Rahmen der Städtebauförderung in den Vorjahren erhaltenen Zuwendungen sind ertragsgemäß aufzulösen.

Lfd. Nr. E 11, Buchungsstelle 53220000

Die im Rahmen der Städtebauförderung an die Privatpersonen geleisteten Zuwendungen als immaterielle Vermögensgegenstände sind in den Folgejahren entsprechend aufzulösen.



Produkthaushalt 2026 – 2027

Produkt/Leistung 54111 = Gemeindestraßen

Lfd. Nr. E 2, Buchungsstelle 41510000 und

Lfd. Nr. E 4, Buchungsstelle 43700000

Die in Vorjahren gewährten Zuwendungen und Beiträge zum Bau der Gemeindestraßen werden entsprechend der Nutzungsdauer aufgelöst.

Lfd. Nr. E 9, Buchungsstelle 50220000 und 50420000

Kleine Unterhaltungsarbeiten werden von einem Teilzeitbeschäftigten ausgeführt.

Lfd. Nr. E 10, Buchungsstelle 52200000

Die von den Gemeindearbeitern in Anspruch genommenen Gebäude sind an das Strom-, Wasser-leitungs- und Kanalnetz angeschlossen.

Lfd. Nr. E 10, Buchungsstelle 52338000

Neben den allgemeinen Straßenunterhaltungsarbeiten fallen jrl. Schneeräum- und Streukosten, bedingt durch topog. Lageverhältnisse des Ortes und der Ortsteile und Höhenlage an. Des Weiteren sind an mehrerer Gemeindestraßen dringende Unterhaltungsarbeiten im Hinblick auf die Verkehrssicherheit bzw. zur Wert- und Substanzerhaltung dringend erforderlich. Aus diesem Grunde erfolgte eine Anpassung des Haushaltsansatzes.

Lfd. Nr. E 10, Buchungsstelle 525310000

Die Entwässerung der Ortsstraßen erfolgt über eine von den Verbandsgemeindewerken gebaute Entwässerungsleitung. Entsprechend vertraglicher Vereinbarung hat sich die Gemeinde an den jährlichen tatsächlichen Kosten zu beteiligen.

Lfd. Nr. E 11, Buchungsstellen 53230000, 53580000

Die AHK werden entsprechend der Nutzungsdauer abgeschrieben.

Lfd. Nr. E 14, Buchungsstelle 56430000

Für die durchgeführten Straßenausbaumaßnahme sind die nach dem KAG errechneten wiederkehrende Ausbaubeiträge zu zahlen.

Lfd. Nr. E 22, Buchungsstelle 58110000

Die im Bereich des Produkts „Bauhof“ entstehenden Personal- und Sachkosten werden am Ende des Jahres entsprechend den geführten Nachweisen (Rapporte) ermittelt und dann auf die einzelnen Leistungen verteilt.



Produkthaushalt 2026 – 2027

Produkt/Leistung 54112 = Straßenbeleuchtung

Lfd. Nr. E 10, Buchungsstelle 52200000

Die Straßenbeleuchtung gehört zur allgemeinen Verkehrssicherungspflicht und in der Gemeinde sind nur die hiernach notwendigen Straßenlampen vorhanden.

Lfd. Nr. E 10, Buchungsstelle 52370000

Im Rahmen des Straßenbeleuchtungsvertrages wird die Straßenlampenunterhaltung vom Versorgungsträger durchgeführt. Hierfür ist eine vertraglich vereinbarte Unterhaltungskostenpauschale an den Netzbetreiber zu zahlen.

Leistung 54113 = Buswarteallen

Lfd. Nr. E 2, Buchungsstelle 41510000

Die in Vorjahren gewährten Zuwendungen werden entsprechend der Nutzungsdauer aufgelöst.

Lfd. Nr. E 10, Buchungsstelle 52200000

Die Wartehalle im Kernbereich von Waxweiler ist beleuchtet und entsprechende Stromkosten fallen an.

Lfd. Nr. E 11, Buchungsstelle 53490000

Die AHK werden entsprechend der Nutzungsdauer abgeschrieben.

Lfd. Nr. E 14, Buchungsstelle 56411000

Für die Wartehallen besteht eine Versicherung gegen Feuer und Sturm. Hierfür ist ein jährlicher Versicherungsbeitrag zu zahlen.

Produkt/Leistung 54150 = Konzessionsabgaben

Lfd E 7, Buchungsstelle 46250000

Nach dem abgeschlossenen Konzessionsvertrag wird die Konzessionsabgabe gezahlt.

Produkt/Leistung 55111 = Öffentliche Grünflächen

Lfd. Nr. E 2, Buchungsstelle 41510000

Die in Vorjahren gewährten Zuwendungen werden entsprechend der Nutzungsdauer aufgelöst.

Lfd. Nr. E 10, Buchungsstelle 52200000

An der Einmündung Pintesfelder Straße in die Bahnhofstraße befindet sich eine Springbrunnenanlage. Hierfür entstehen entsprechende Strom- und Wassergeldkosten.



Produkthaushalt 2026 – 2027

Lfd. Nr. E 10, Buchungsstelle 52321000

In der Ortsmitte befinden sich mehrere Blumenanlagen. Die notwendigen Unterhaltungs- und Bepflanzungsarbeiten werden von den Gemeindearbeitern ausgeführt.

Lfd. Nr. E 11, Buchungsstelle 53580000

Die AHK werden entsprechend der Nutzungsdauer abgeschrieben.

Lfd. Nr. E 12, Buchungsstelle 54150000

Die Ortsgemeinde ist Mitglied im „Naturpark Südeifel“.

Lfd. Nr. E 22, Buchungsstelle 58110000

Die im Bereich des Produkts „Bauhof“ entstehenden Personal- und Sachkosten werden am Ende des Jahres entsprechend den geführten Nachweisen (Rapporte) ermittelt und dann auf die einzelnen Leistungen verteilt.

Produkt/Leistung 55126 = Radweg Waxweiler-Prönsfeld

Lfd. Nr. E 10, Buchungsstelle 52543000

Es fallen turnusmäßig entsprechende Unterhaltungsarbeiten (Bankette mähen, Hecken schneiden pp.) an.

Die Ortsgemeinde Waxweiler beteiligt sich entsprechend dem vereinbarten Verteilungsschlüssel.

Produkt/Leistung 55311 = Friedhofs- und Bestattungswesen

Der gemeindliche Friedhof wird als kostendeckende Einrichtung vorgehalten. Soweit Einmalbeiträge die tatsächlichen Kosten nicht decken, werden lfd. Gebühren nach der Satzung über die Erhebung von Friedhofsgebühren der Ortsgemeinde Waxweiler von den Grabnutzungsberechtigten erhoben, so dass keine Finanzierungslücke entstehen kann.

Überschüsse bzw. Fehlbeträge werden jährlich ausgeglichen.

Gemäß § 6 der Haushaltssatzung werden die Vorauszahlungen an den laufenden Unterhaltungsgebühren nach § 6 der Satzung über die Erhebung von Friedhofsgebühren für das

Jahr 2026 auf 42,00 EUR je lfdm. Grabfläche

Jahr 2027 auf 42,00 EUR je lfdm. Grabfläche

festgesetzt.



Produkthaushalt 2026 – 2027

Produkt/Leistung 55314 = Ehrenfriedhof

In der Ortsgemeinde Waxweiler ist ein Ehrenfriedhof (87 Einzelgräber) vorhanden. Durch den jährlichen Zuschuss des Bundes ist eine Kostendeckung möglich.

Lfd. Nr. E 2, Buchungsstelle 41441000

Nach § 1 des Gesetzes über die Erhaltung der Gräber von Kriegs- und Gewaltherrschaft (Gräbergesetz) vom 29.01.1993 erhält die Gemeinde Waxweiler einen Pauschalbetrag für die Instandhaltung und Pflege der Gräber.

Lfd. Nr. E 9, Buchungsstelle 50220000

Sämtliche Unterhaltungsarbeiten am Gräberfeld werden von einem Teilzeitbeschäftigten ausgeführt.

Lfd. Nr. E 10 Buchungsstelle 52321000

Für die Unterhaltung der Gräber entstehen auch Sachaufwendungen.

Produkt/Leistung 55510 = Kommunale Forstwirtschaft

Lfd. Nr. E 10, Buchungsstelle 52320000

An die Landw. Berufsgenossenschaft sind entsprechende Beiträge zu zahlen.

Produkt/Leistung 55591 = Land- und Forstwirtschaftswege

Lfd. Nr. E 4, Buchungsstellen 43230000

Die Unterhaltungsaufwendungen an Feld- und Waldwegen (Lfd. Nr. E 10, Buchungsstelle 52338000) werden durch die Jagdgenossenschaft im Wege des Beitragsersatzes erstattet. Damit bleibt die Erhebung von Beiträgen erspart, sofern kein Antrag zur Auszahlung des Reinerlöses gestellt wird.

Lfd. Nr. E 10, Buchungsstelle 52338000

Hier sind die voraussichtlich benötigten Aufwendungen zur Unterhaltung der Feld- und Waldwege veranschlagt.



Produkthaushalt 2026 – 2027

Produkt/Leistung 57312 = Bürgerhaus

Vorbemerkung:

Infolge der Hochwasserflut vom 14./15. Juli 2021 werden die Haushaltsansätze für das Haushaltsjahr 2026 und 2027 nur mit den fixen Kosten gebildet.

Es bleibt abzuwarten, wie im Hinblick auf den Wiederaufbau bzw. die Vorgesehene Sanierung im Rahmen des Förderprogrammes „Ländliche Zentren“ verfahren wird.

Lfd. Nr. E 2, Buchungsstelle 41510000

Die in Vorjahren gewährten Zuwendungen werden entsprechend der Nutzungsdauer aufgelöst.

Lfd. Nr. E 9, Buchungsstellen 50220000, 50320000 und 50420000

Die Reinigung sowie die Durchführung von kleiner Hausmeistertätigkeiten erfolgten durch Teilzeitbeschäftigte.

Lfd. Nr. E 11, Buchungsstelle 53490000 und 53850000

Die in Vorjahren erbrachten Aufwendungen werden entsprechend der Nutzungsdauer abgeschrieben.

Lfd. Nr. 14, Buchungsstelle 56411000

Für die bestehende Feuerversicherung ist ein Versicherungsbeitrag zu zahlen.

Produkt/Leistung 57531 = Fremdenverkehr

Die Gemeinde Waxweiler hat den Fremdenverkehrsbeitrag A zur Deckung der Kosten für die Herstellung und Unterhaltung von Einrichtungen, die dem Fremdenverkehr dienen.

Lfd. Nr. E 2, Buchungsstelle 41510000

Die in Vorjahren gewährten Zuwendungen werden entsprechend der Nutzungsdauer aufgelöst.

Lfd. Nr. E 4, Buchungsstelle 43610100

Durch die Fremdenverkehrsbetriebe wird der Fremdenverkehrsbeitrag gezahlt.

Lfd. Nr. E 9, Buchungsstelle 50220000, 50320000 und 50420000

Das Haus des Gastes ist mit einer vollbeschäftigten Arbeitskraft besetzt.

Die Mitarbeiterin übernimmt ebenfalls Aufgaben im Bereich des Fremdenverkehrs

Lfd. Nr. E 10, Buchungsstelle 52440000

Für Werbematerial pp. ist mit entsprechenden Aufwendungen zu rechnen.



Produkthaushalt 2026 – 2027

Lfd. Nr. E 11, Buchungsstelle 53720000

Die in Vorjahren erbrachten AHK werden entsprechend der Nutzungsdauer abgeschrieben.

Lfd. Nr. E 12, Buchungsstelle 54149000

An den Tourismus- und Heilbäderverband sowie an Eifelmuseen ist ein Mitgliedsbeitrag zu zahlen.

Lfd. Nr. E 12 Buchungsstelle 541451000

Die Ortsgemeinde Waxweiler ist Mitglied im Verkehrsverein Islek, für den ein Mitgliedsbeitrag zu zahlen ist.

Lfd. Nr. E 14, Buchungsstelle 56310000 und 56341000

Für Büro- und Fernmeldeeinrichtungen fallen entsprechende Aufwendungen an.



Produkthaushalt 2026 / 2027

Gemeinde: 44 Ortsgemeinde Waxweiler

Datum: 09.12.2025
Uhrzeit: 11:25:21

Haupt-Produktbereich	1	Zentrale Verwaltung
Produktbereich	11	Innere Verwaltung
Produktgruppe	111	Verwaltungssteuerung
Produkt	1112	Zentrale Steuerung, Controlling
Leistung	11121	Zentrale Steuerung

		Teilergebnishaushalt						
Nr.	Ertrags- und Aufwandsarten	Ergebnis 2024	Plan 2025	Plan 2026	Plan 2027	Plan 2028	Plan 2029	Plan 2030
E 6	+ Kostenerstattungen und Kostenumlagen	2.642,80	0	0	0	0	0	0
	44250000 Erstattungen	2.642,80	0	0	0	0	0	0
E 8	= Summe der laufenden Erträge aus Verwaltungstätigkeit (Summe E 1 bis E 7)	2.642,80	0	0	0	0	0	0
E 14	- Sonstige laufende Aufwendungen	11.778,61	13.900	15.250	15.250	15.250	15.250	15.250
	56130000 Aufwendungen für übernommene Reisekosten für Dienstreisen und Dienstgänge	525,67	400	400	400	400	400	400
	56140000 Aufwendungen für allgemeine Betreuung der Bediensteten	1.265,68	1.650	1.800	1.800	1.800	1.800	1.800
	Unfallkasse Rheinland-Pfalz							
	56243000 Pflege der Homepage der OG	582,75	650	1.000	1.000	1.000	1.000	1.000
	56253000 Gerichts-, Anwalts-, Notar-, Gerichtsvollzieherkosten usw.	579,25	2.000	1.000	1.000	1.000	1.000	1.000
	56310000 Büromaterial	1.329,96	2.000	2.000	2.000	2.000	2.000	2.000
	56410000 Versicherungsbeiträge	4.550,56	4.550	6.300	6.300	6.300	6.300	6.300
	56421000 Künstlersozialabgabe	13,00	50	50	50	50	50	50
	56430000 Beitrag GStB	634,41	600	700	700	700	700	700
	56930000 Repräsentationen	2.297,33	2.000	2.000	2.000	2.000	2.000	2.000
E 15	= Summe der laufenden Aufwendungen aus Verwaltungstätigkeit (Summe E 9 bis E 14)	11.778,61	13.900	15.250	15.250	15.250	15.250	15.250
E 16	= Laufendes Ergebnis aus Verwaltungstätigkeit (Saldo E 8 und E 15)	-9.135,81	-13.900	-15.250	-15.250	-15.250	-15.250	-15.250
E 20	= Ordentliches Ergebnis (Summe E 16 bis E 19)	-9.135,81	-13.900	-15.250	-15.250	-15.250	-15.250	-15.250
E 23	= Jahresergebnis (Jahresüberschuss / Jahresfehlbetrag) des Teilhaushalts (Summe E 20 bis E 22)	-9.135,81	-13.900	-15.250	-15.250	-15.250	-15.250	-15.250

		Teilfinanzhaushalt						
Nr.	Ein- und Auszahlungsarten	Ergebnis 2024	Plan 2025	Plan 2026	Plan 2027	Plan 2028	Plan 2029	Plan 2030
F 6	+ Kostenerstattungen und Kostenumlagen	2.681,20	0	0	0	0	0	0
	64243000 von Gemeinden und Gemeindeverbänden	38,40	0	0	0	0	0	0
	64250000 Erstattungen	2.642,80	0	0	0	0	0	0
F 8	= Summe der laufenden Einzahlungen aus Verwaltungstätigkeit (Summe F 1 bis F 7)	2.681,20	0	0	0	0	0	0
F 14	- Sonstige laufende Auszahlungen	11.778,61	13.900	15.250	15.250	15.250	15.250	15.250
	76130000 Auszahlungen für übernommene Reisekosten für Dienstreisen und Dienstgänge	525,67	400	400	400	400	400	400
	76140000 Auszahlungen für allgemeine Betreuung der Bediensteten	1.265,68	1.650	1.800	1.800	1.800	1.800	1.800
	Unfallkasse Rheinland-Pfalz							
	76243000 Unterhaltung Software, Updates	582,75	650	1.000	1.000	1.000	1.000	1.000
	76253000 Gerichts-, Anwalts-, Notar-, Gerichtsvollzieherkosten usw.	579,25	2.000	1.000	1.000	1.000	1.000	1.000
	76310000 Büromaterial	1.329,96	2.000	2.000	2.000	2.000	2.000	2.000
	76410000 Versicherungsbeiträge	4.550,56	4.550	6.300	6.300	6.300	6.300	6.300
	76420000 Beiträge zu Wirtschaftsverbänden, Berufsvertretungen und Vereinen	13,00	50	50	50	50	50	50



Produkthaushalt 2026 / 2027

Gemeinde: 44 Ortsgemeinde Waxweiler

Datum: 09.12.2025
Uhrzeit: 11:25:21

Haupt-Produktbereich	1	Zentrale Verwaltung
Produktbereich	11	Innere Verwaltung
Produktgruppe	111	Verwaltungssteuerung
Produkt	1112	Zentrale Steuerung, Controlling
Leistung	11121	Zentrale Steuerung

Teilfinanzhaushalt								
Nr.	Ein- und Auszahlungsarten	Ergebnis 2024	Plan 2025	Plan 2026	Plan 2027	Plan 2028	Plan 2029	Plan 2030
	76430000 sonstige Beiträge	634,41	600	700	700	700	700	700
	76930000 Repräsentationen	2.297,33	2.000	2.000	2.000	2.000	2.000	2.000
F 15	= Summe der laufenden Auszahlungen aus Verwaltungstätigkeit (Summe F 9 bis F14)	11.778,61	13.900	15.250	15.250	15.250	15.250	15.250
F 16	= Saldo der laufenden Ein- und Auszahlungen aus Verwaltungstätigkeit	-9.097,41	-13.900	-15.250	-15.250	-15.250	-15.250	-15.250
F 20	= Saldo der ordentlichen Ein- und Auszahlungen (Summe F 16 + F 19)	-9.097,41	-13.900	-15.250	-15.250	-15.250	-15.250	-15.250
F 23	= Summe der ordentlichen und außerordentlichen Ein- und Auszahlungen (Summe F 21 + F 22)	-9.097,41	-13.900	-15.250	-15.250	-15.250	-15.250	-15.250
F 34	= Finanzmittelüberschuss /-fehlbetrag des Teilhaushalts (Summe F 23 + F 33)	-9.097,41	-13.900	-15.250	-15.250	-15.250	-15.250	-15.250



Produkthaushalt 2026 / 2027

Gemeinde: 44 Ortsgemeinde Waxweiler

Datum: 09.12.2025
Uhrzeit: 11:25:21

Haupt-Produktbereich	1	Zentrale Verwaltung
Produktbereich	11	Innere Verwaltung
Produktgruppe	111	Verwaltungssteuerung
Produkt	1114	Gremien
Leistung	11141	Angelegenheiten des Rates und Ausschüsse

Teilergebnishaushalt								
Nr.	Ertrags- und Aufwandsarten	Ergebnis 2024	Plan 2025	Plan 2026	Plan 2027	Plan 2028	Plan 2029	Plan 2030
E 7	+ Sonstige laufende Erträge	5.816,00	4.700	8.150	8.150	8.150	8.150	8.150
	46614000 Erträge aus der Auflösung von Rückstellungen	5.816,00	4.700	8.150	8.150	8.150	8.150	8.150
E 8	= Summe der laufenden Erträge aus Verwaltungstätigkeit (Summe E 1 bis E 7)	5.816,00	4.700	8.150	8.150	8.150	8.150	8.150
E 9	- Personal- und Versorgungsaufwendungen	26.808,07	23.350	27.950	27.950	27.950	27.950	27.950
	50110000 Bürgermeister	17.136,45	15.000	16.150	16.150	16.150	16.150	16.150
	50420000 Arbeitnehmer Sozial	88,62	150	150	150	150	150	150
	51130000 Ehrensold	5.816,00	4.700	8.150	8.150	8.150	8.150	8.150
	51700000 Zuführungen zu Ehrensoldrückstellungen Ehrensold	3.767,00	3.500	3.500	3.500	3.500	3.500	3.500
E 10	- Aufwendungen für Sach- und Dienstleistungen	0,00	500	500	500	500	500	500
	52470000 Sonstige Verbrauchsmittel	0,00	500	500	500	500	500	500
E 14	- Sonstige laufenden Aufwendungen	4.141,81	4.500	4.500	4.500	4.500	4.500	4.500
	56120000 Aufwendungen für Aus- und Fortbildung, Umschulung	0,00	200	200	200	200	200	200
	56210000 Miete Haus des Gastes	4.000,00	4.000	4.000	4.000	4.000	4.000	4.000
	56920000 Verfügungsmittel	141,81	300	300	300	300	300	300
E 15	= Summe der laufenden Aufwendungen aus Verwaltungstätigkeit (Summe E 9 bis E 14)	30.949,88	28.350	32.950	32.950	32.950	32.950	32.950
E 16	= Laufendes Ergebnis aus Verwaltungstätigkeit (Saldo E 8 und E 15)	-25.133,88	-23.650	-24.800	-24.800	-24.800	-24.800	-24.800
E 20	= Ordentliches Ergebnis (Summe E 16 bis E 19)	-25.133,88	-23.650	-24.800	-24.800	-24.800	-24.800	-24.800
E 23	= Jahresergebnis (Jahresüberschuss / Jahresfehlbetrag) des Teilhaushalts (Summe E 20 bis E 22)	-25.133,88	-23.650	-24.800	-24.800	-24.800	-24.800	-24.800

Teilfinanzhaushalt								
Nr.	Ein- und Auszahlungsarten	Ergebnis 2024	Plan 2025	Plan 2026	Plan 2027	Plan 2028	Plan 2029	Plan 2030
F 9	- Personal- und Versorgungsauszahlungen	22.875,03	19.850	24.450	24.450	24.450	24.450	24.450
	70110000 Bürgermeister	16.970,41	15.000	16.150	16.150	16.150	16.150	16.150
	70420000 Arbeitnehmer Sozial	88,62	150	150	150	150	150	150
	71130000 ehrenamtlich Tätige	5.816,00	4.700	8.150	8.150	8.150	8.150	8.150
F 10	- Auszahlungen für Sach- und Dienstleistungen	0,00	500	500	500	500	500	500
	72470000 Sonstige Verbrauchsmittel	0,00	500	500	500	500	500	500
F 14	- Sonstige laufende Auszahlungen	4.141,81	4.500	4.500	4.500	4.500	4.500	4.500
	76120000 Auszahlungen für Aus- und Fortbildung, Umschulung	0,00	200	200	200	200	200	200
	76210000 Miete Haus des Gastes	4.000,00	4.000	4.000	4.000	4.000	4.000	4.000
	76920000 Verfügungsmittel	141,81	300	300	300	300	300	300
F 15	= Summe der laufenden Auszahlungen aus Verwaltungstätigkeit (Summe F 9 bis F 14)	27.016,84	24.850	29.450	29.450	29.450	29.450	29.450
F 16	= Saldo der laufenden Ein- und Auszahlungen aus Verwaltungstätigkeit	-27.016,84	-24.850	-29.450	-29.450	-29.450	-29.450	-29.450
F 20	= Saldo der ordentlichen Ein- und Auszahlungen (Summe F 16 + F 19)	-27.016,84	-24.850	-29.450	-29.450	-29.450	-29.450	-29.450
F 23	= Summe der ordentlichen und außerordentlichen Ein- und Auszahlungen (Summe F 21 + F 22)	-27.016,84	-24.850	-29.450	-29.450	-29.450	-29.450	-29.450



Produkthaushalt 2026 / 2027

Gemeinde: 44 Ortsgemeinde Waxweiler

Datum: 09.12.2025
Uhrzeit: 11:25:21

Haupt-Produktbereich	1	Zentrale Verwaltung
Produktbereich	11	Innere Verwaltung
Produktgruppe	111	Verwaltungssteuerung
Produkt	1114	Gremien
Leistung	11141	Angelegenheiten des Rates und Ausschüsse

Teilfinanzhaushalt								
Nr.	Ein- und Auszahlungsarten	Ergebnis 2024	Plan 2025	Plan 2026	Plan 2027	Plan 2028	Plan 2029	Plan 2030
F 34	= Finanzmittelüberschuss /-fehlbetrag des Teilhaushalts (Summe F 23 + F 33)	-27.016,84	-24.850	-29.450	-29.450	-29.450	-29.450	-29.450



Produkthaushalt 2026 / 2027

Gemeinde: 44 Ortsgemeinde Waxweiler

Datum: 09.12.2025
Uhrzeit: 11:25:21

Haupt-Produktbereich	1	Zentrale Verwaltung
Produktbereich	11	Innere Verwaltung
Produktgruppe	114	Zentrale Dienste
Produkt	1142	Liegenschaften
Leistung	11421	Unbebaute Grundstücke

		Teilergebnishaushalt						
Nr.	Ertrags- und Aufwandsarten	Ergebnis 2024	Plan 2025	Plan 2026	Plan 2027	Plan 2028	Plan 2029	Plan 2030
E 2	+ Zuwendungen, allgemeine Umlagen und sonstige Transfererträge	398,00	398	398	398	398	398	398
	41443000 von Gemeinden und Gemeindeverbänden	150,00	150	150	150	150	150	150
	Erstattung Aufwendungen Aktion Saubere Landschaft							
	41510000 Sonderposten aus Zuwendungen	248,00	248	248	248	248	248	248
E 5	+ Privatrechtliche Leistungsentgelte	194,33	225	225	225	225	225	225
	44120200 Pachten Grundstücke	194,33	225	225	225	225	225	225
E 8	= Summe der laufenden Erträge aus Verwaltungstätigkeit (Summe E 1 bis E 7)	592,33	623	623	623	623	623	623
E 10	- Aufwendungen für Sach- und Dienstleistungen	349,46	2.150	1.150	1.150	1.150	1.150	1.150
	52200000 Aufwendungen für Energie / Wasser / Abwasser / Abfall	224,75	2.000	1.000	1.000	1.000	1.000	1.000
	52440000 Aufwendungen für Aktion Saubere Landschaft	124,71	150	150	150	150	150	150
E 11	- Abschreibungen	200,00	200	200	200	200	200	200
	53230000 gezahlte Investitionszuschüsse als Nutzungsberechtigter	200,00	200	200	200	200	200	200
E 14	- Sonstige laufende Aufwendungen	0,00	0	2.130	130	130	130	130
	56430000 Sonstige Beiträge-WKB-	0,00	0	2.000	0	0	0	0
	56810000 Grundsteuer	0,00	0	130	130	130	130	130
E 15	= Summe der laufenden Aufwendungen aus Verwaltungstätigkeit (Summe E 9 bis E 14)	549,46	2.350	3.480	1.480	1.480	1.480	1.480
E 16	= Laufendes Ergebnis aus Verwaltungstätigkeit (Saldo E 8 und E 15)	42,87	-1.727	-2.857	-857	-857	-857	-857
E 20	= Ordentliches Ergebnis (Summe E 16 bis E 19)	42,87	-1.727	-2.857	-857	-857	-857	-857
E 23	= Jahresergebnis (Jahresüberschuss / Jahresfehlbetrag) des Teilhaushalts (Summe E 20 bis E 22)	42,87	-1.727	-2.857	-857	-857	-857	-857

		Teilfinanzhaushalt						
Nr.	Ein- und Auszahlungsarten	Ergebnis 2024	Plan 2025	Plan 2026	Plan 2027	Plan 2028	Plan 2029	Plan 2030
F 2	+ Zuwendungen, allgemeine Umlagen und sonstige Transfereinzahlungen	150,00	150	150	150	150	150	150
	61443000 von Gemeinden und Gemeindeverbänden	150,00	150	150	150	150	150	150
	Erstattung Aufwendungen Aktion Saubere Landschaft							
F 5	+ Privatrechtliche Leistungsentgelte	194,33	225	225	225	225	225	225
	64120200 Pachten Grundstücke	194,33	225	225	225	225	225	225
F 8	= Summe der laufenden Einzahlungen aus Verwaltungstätigkeit (Summe F 1 bis F 7)	344,33	375	375	375	375	375	375
F 10	- Auszahlungen für Sach- und Dienstleistungen	349,46	2.150	1.150	1.150	1.150	1.150	1.150
	72200000 Auszahlungen für Energie / Wasser / Abwasser / Abfall	224,75	2.000	1.000	1.000	1.000	1.000	1.000
	72440000 Laborbedarf, Werkstättenbedarf, Lebensmittel, Arzneimittel, Verbandsstoffe, Sanitätsverbrauchsmaterial, Baumaterial, sonstiger Anstaltsbedarf, Saat- und Pflanzgut	124,71	150	150	150	150	150	150
F 14	- Sonstige laufende Auszahlungen	0,00	0	2.130	130	130	130	130
	76430000 sonstige Beiträge	0,00	0	2.000	0	0	0	0



Produkthaushalt 2026 / 2027

Gemeinde: 44 Ortsgemeinde Waxweiler

Datum: 09.12.2025
Uhrzeit: 11:25:21

Haupt-Produktbereich	1	Zentrale Verwaltung
Produktbereich	11	Innere Verwaltung
Produktgruppe	114	Zentrale Dienste
Produkt	1142	Liegenschaften
Leistung	11421	Unbebaute Grundstücke

Teilfinanzhaushalt								
Nr.	Ein- und Auszahlungsarten	Ergebnis 2024	Plan 2025	Plan 2026	Plan 2027	Plan 2028	Plan 2029	Plan 2030
	76810000 Grundsteuer	0,00	0	130	130	130	130	130
F 15	= Summe der laufenden Auszahlungen aus Verwaltungstätigkeit (Summe F 9 bis F14)	349,46	2.150	3.280	1.280	1.280	1.280	1.280
F 16	= Saldo der laufenden Ein- und Auszahlungen aus Verwaltungstätigkeit	-5,13	-1.775	-2.905	-905	-905	-905	-905
F 20	= Saldo der ordentlichen Ein- und Auszahlungen (Summe F 16 + F 19)	-5,13	-1.775	-2.905	-905	-905	-905	-905
F 23	= Summe der ordentlichen und außerordentlichen Ein- und Auszahlungen (Summe F 21 + F 22)	-5,13	-1.775	-2.905	-905	-905	-905	-905
F 27	= Summe der Einzahlungen aus Investitionstätigkeit (Summe F 24 bis F 26)	0,00	0	0	0	0	0	0
F 33	= Saldo der Ein- und Auszahlungen aus Investitionstätigkeit (Saldo F 27 und F 32)	0,00	0	0	0	0	0	0
F 34	= Finanzmittelüberschuss /-fehlbetrag des Teilhaushalts (Summe F 23 + F 33)	-5,13	-1.775	-2.905	-905	-905	-905	-905



Produkthaushalt 2026 / 2027

Gemeinde: 44 Ortsgemeinde Waxweiler

Datum: 09.12.2025
Uhrzeit: 11:25:21

Haupt-Produktbereich	1	Zentrale Verwaltung
Produktbereich	11	Innere Verwaltung
Produktgruppe	114	Zentrale Dienste
Produkt	1142	Liegenschaften
Leistung	11422	Haus des Gastes

		Teilergebnishaushalt						
Nr.	Ertrags- und Aufwandsarten	Ergebnis 2024	Plan 2025	Plan 2026	Plan 2027	Plan 2028	Plan 2029	Plan 2030
E 2	+ Zuwendungen, allgemeine Umlagen und sonstige Transfererträge	2.375,00	2.316	5.696	5.696	5.696	5.696	5.696
	41510000 Sonderposten aus Zuwendungen	2.375,00	2.316	5.696	5.696	5.696	5.696	5.696
E 5	+ Privatrechtliche Leistungsentgelte	4.000,00	4.000	4.000	4.000	4.000	4.000	4.000
	44120100 Miete Mietobjekte	4.000,00	4.000	4.000	4.000	4.000	4.000	4.000
E 6	+ Kostenerstattungen und Kostenumlagen	0,00	50	50	50	50	50	50
	44250000 Erstattungen	0,00	50	50	50	50	50	50
E 8	= Summe der laufenden Erträge aus Verwaltungstätigkeit (Summe E 1 bis E 7)	6.375,00	6.366	9.746	9.746	9.746	9.746	9.746
E 9	- Personal- und Versorgungsaufwendungen	12.231,10	11.880	12.030	12.030	12.030	12.030	12.030
	50220000 Entgelt Arbeitnehmer	7.578,55	6.500	6.700	6.700	6.700	6.700	6.700
	50222000 Entgelt Beschäftigte Reinigung	1.927,72	2.600	2.500	2.500	2.500	2.500	2.500
	50320000 Arbeitnehmer ZVK	548,82	500	480	480	480	480	480
	50322000 Umlage ZVK Reinigung	149,39	200	200	200	200	200	200
	50420000 Arbeitnehmer Sozial	1.612,41	1.300	1.400	1.400	1.400	1.400	1.400
	50422000 Sozialversicherung Reinigung	414,21	780	750	750	750	750	750
E 10	- Aufwendungen für Sach- und Dienstleistungen	11.625,04	3.750	4.750	4.750	4.750	4.750	4.750
	52200000 Aufwendungen für Energie / Wasser / Abwasser / Abfall	7.056,10	3.000	4.000	4.000	4.000	4.000	4.000
	52313000 Gebäude einschließlich der Bestandteile, die dem Gebäude zuzurechnen sind	1.854,65	250	250	250	250	250	250
	52320000 Bewirtschaftung der Grundstücke, Außenanlagen, Gebäude und Gebäudeeinrichtungen	2.714,29	500	500	500	500	500	500
E 11	- Abschreibungen	2.848,00	2.705	7.241	7.241	7.241	7.241	7.241
	53470000 mit Verwaltungsgebäuden	2.705,00	2.705	7.241	7.241	7.241	7.241	7.241
	53833000 Geschäftsausstattung	143,00	0	0	0	0	0	0
E 14	- Sonstige laufenden Aufwendungen	1.063,93	1.020	1.200	1.200	1.200	1.200	1.200
	56243000 Unterhaltung Software, Updates	0,00	300	300	300	300	300	300
	56310000 Büromaterial	668,48	350	500	500	500	500	500
	56411000 Gebäudeversicherungen	395,45	370	400	400	400	400	400
E 15	= Summe der laufenden Aufwendungen aus Verwaltungstätigkeit (Summe E 9 bis E 14)	27.768,07	19.355	25.221	25.221	25.221	25.221	25.221
E 16	= Laufendes Ergebnis aus Verwaltungstätigkeit (Saldo E 8 und E 15)	-21.393,07	-12.989	-15.475	-15.475	-15.475	-15.475	-15.475
E 20	= Ordentliches Ergebnis (Summe E 16 bis E 19)	-21.393,07	-12.989	-15.475	-15.475	-15.475	-15.475	-15.475
E 22	Saldo aus internen Leistungsbeziehungen	-805,00	-550	-950	-950	-950	-950	-950
E 23	= Jahresergebnis (Jahresüberschuss / Jahresfehlbetrag) des Teilhaushalts (Summe E 20 bis E 22)	-22.198,07	-13.539	-16.425	-16.425	-16.425	-16.425	-16.425

		Teilfinanzhaushalt						
Nr.	Ein- und Auszahlungsarten	Ergebnis 2024	Plan 2025	Plan 2026	Plan 2027	Plan 2028	Plan 2029	Plan 2030
F 5	+ Privatrechtliche Leistungsentgelte	4.000,00	4.000	4.000	4.000	4.000	4.000	4.000
	64120100 Miete Mietobjekte	4.000,00	4.000	4.000	4.000	4.000	4.000	4.000
F 6	+ Kostenerstattungen und Kostenumlagen	0,00	50	50	50	50	50	50
	64250000 Erstattungen	0,00	50	50	50	50	50	50



Produkthaushalt 2026 / 2027

Gemeinde: 44 Ortsgemeinde Waxweiler

Datum: 09.12.2025
Uhrzeit: 11:25:21

Haupt-Produktbereich	1	Zentrale Verwaltung
Produktbereich	11	Innere Verwaltung
Produktgruppe	114	Zentrale Dienste
Produkt	1142	Liegenschaften
Leistung	11422	Haus des Gastes

Teilfinanzhaushalt								
Nr.	Ein- und Auszahlungsarten	Ergebnis 2024	Plan 2025	Plan 2026	Plan 2027	Plan 2028	Plan 2029	Plan 2030
F 8	= Summe der laufenden Einzahlungen aus Verwaltungstätigkeit (Summe F 1 bis F 7)	4.000,00	4.050	4.050	4.050	4.050	4.050	4.050
F 9	- Personal- und Versorgungsauszahlungen	12.231,10	11.880	12.030	12.030	12.030	12.030	12.030
	70220000 Entgelte Arbeitnehmer	7.578,55	6.500	6.700	6.700	6.700	6.700	6.700
	70222000 Entgelt Beschäftigte Reinigung	1.927,72	2.600	2.500	2.500	2.500	2.500	2.500
	70320000 Arbeitnehmer ZVK	548,82	500	480	480	480	480	480
	70322000 Umlage ZVK Reinigung	149,39	200	200	200	200	200	200
	70420000 Arbeitnehmer Sozial	1.612,41	1.300	1.400	1.400	1.400	1.400	1.400
	70422000 Sozialversicherung Reinigung	414,21	780	750	750	750	750	750
F 10	- Auszahlungen für Sach- und Dienstleistungen	11.625,04	3.750	4.750	4.750	4.750	4.750	4.750
	72200000 Auszahlungen für Energie / Wasser / Abwasser / Abfall	7.056,10	3.000	4.000	4.000	4.000	4.000	4.000
	72313000 Gebäude einschließlich der Bestandteile, die dem Gebäude zuzurechnen sind	1.854,65	250	250	250	250	250	250
	72320000 Bewirtschaftung der Grundstücke, Außenanlagen, Gebäude und Gebäudeeinrichtungen	2.714,29	500	500	500	500	500	500
F 14	- Sonstige laufende Auszahlungen	1.063,93	1.020	1.200	1.200	1.200	1.200	1.200
	76243000 Unterhaltung Software, Updates	0,00	300	300	300	300	300	300
	76310000 Büromaterial	668,48	350	500	500	500	500	500
	76411000 Gebäudeversicherungen	395,45	370	400	400	400	400	400
F 15	= Summe der laufenden Auszahlungen aus Verwaltungstätigkeit (Summe F 9 bis F 14)	24.920,07	16.650	17.980	17.980	17.980	17.980	17.980
F 16	= Saldo der laufenden Ein- und Auszahlungen aus Verwaltungstätigkeit	-20.920,07	-12.600	-13.930	-13.930	-13.930	-13.930	-13.930
F 20	= Saldo der ordentlichen Ein- und Auszahlungen (Summe F 16 + F 19)	-20.920,07	-12.600	-13.930	-13.930	-13.930	-13.930	-13.930
F 22	Saldo der Ein- und Auszahlungen aus internen Leistungsbeziehungen	-805,00	-550	-950	-950	-950	-950	-950
F 23	Summe der ordentlichen und außerordentlichen Ein- und Auszahlungen (Summe F 21 + F 22)	-21.725,07	-13.150	-14.880	-14.880	-14.880	-14.880	-14.880
F 27	= Summe der Einzahlungen aus Investitionstätigkeit (Summe F 24 bis F 26)	0,00	0	0	0	0	0	0
F 29	- Auszahlungen für Sachanlagen	46.306,61	0	0	0	0	0	0
	78590000 Auszahlungen für Anlagen im Bau und für geleistete Anzahlungen	46.306,61	0	0	0	0	0	0
F 32	= Summe der Auszahlungen aus Investitionstätigkeit (Summe F 28 bis F 31)	46.306,61	0	0	0	0	0	0
F 33	= Saldo der Ein- und Auszahlungen aus Investitionstätigkeit (Saldo F 27 und F 32)	-46.306,61	0	0	0	0	0	0
F 34	= Finanzmittelüberschuss /-fehlbetrag des Teilhaushalts (Summe F 23 + F 33)	-68.031,68	-13.150	-14.880	-14.880	-14.880	-14.880	-14.880

Teilfinanzhaushalt (Investitionen)								
Nr.	Ein- und Auszahlungsarten	Ergebnis 2024	Plan 2025	Plan 2026	Plan 2027	Plan 2028	Plan 2029	Plan 2030
	Summe der Auszahlungen aus Investitionstätigkeit	46.306,61	0	0	0	0	0	0
	78590000 Auszahlungen für Anlagen im Bau und für geleistete Anzahlungen	46.306,61	0	0	0	0	0	0



Produkthaushalt 2026 / 2027

Gemeinde: 44 Ortsgemeinde Waxweiler

Datum: 09.12.2025
Uhrzeit: 11:25:21

Haupt-Produktbereich	1	Zentrale Verwaltung
Produktbereich	11	Innere Verwaltung
Produktgruppe	114	Zentrale Dienste
Produkt	1142	Liegenschaften
Leistung	11422	Haus des Gastes

		Teilfinanzhaushalt (Investitionen)						
Nr.	Ein- und Auszahlungsarten	Ergebnis 2024	Plan 2025	Plan 2026	Plan 2027	Plan 2028	Plan 2029	Plan 2030
	darunter:							
	Saldo der Ein- und Auszahlungen aus Investitionstätigkeit	-46.306,61	0	0	0	0	0	0



Produkthaushalt 2026 / 2027

Gemeinde: 44 Ortsgemeinde Waxweiler

Datum: 09.12.2025
Uhrzeit: 11:25:21

Haupt-Produktbereich	1	Zentrale Verwaltung
Produktbereich	11	Innere Verwaltung
Produktgruppe	114	Zentrale Dienste
Produkt	1142	Liegenschaften
Leistung	11424	bebaute Grundstücke

Teilergebnishaushalt								
Nr.	Ertrags- und Aufwandsarten	Ergebnis 2024	Plan 2025	Plan 2026	Plan 2027	Plan 2028	Plan 2029	Plan 2030
E 5	+ Privatrechtliche Leistungsentgelte 44120000 <i>Miete Garage Alter Weg</i>	300,00	300	300	300	300	300	300
E 8	= Summe der laufenden Erträge aus Verwaltungstätigkeit (Summe E 1 bis E 7)	300,00	300	300	300	300	300	300
E 14	- Sonstige laufende Aufwendungen 56430000 <i>Sonstige Beiträge-WKB-</i>	0,00	0	1.450	0	0	0	0
E 15	= Summe der laufenden Aufwendungen aus Verwaltungstätigkeit (Summe E 9 bis E 14)	0,00	0	1.450	0	0	0	0
E 16	= Laufendes Ergebnis aus Verwaltungstätigkeit (Saldo E 8 und E 15)	300,00	300	-1.150	300	300	300	300
E 20	= Ordentliches Ergebnis (Summe E 16 bis E 19)	300,00	300	-1.150	300	300	300	300
E 23	= Jahresergebnis (Jahresüberschuss / Jahresfehlbetrag) des Teilhaushalts (Summe E 20 bis E 22)	300,00	300	-1.150	300	300	300	300

Teilfinanzhaushalt								
Nr.	Ein- und Auszahlungsarten	Ergebnis 2024	Plan 2025	Plan 2026	Plan 2027	Plan 2028	Plan 2029	Plan 2030
F 5	+ Privatrechtliche Leistungsentgelte 64120000 <i>Miete Sitzungslokal</i>	300,00	300	300	300	300	300	300
F 8	= Summe der laufenden Einzahlungen aus Verwaltungstätigkeit (Summe F 1 bis F 7)	300,00	300	300	300	300	300	300
F 14	- Sonstige laufende Auszahlungen 76430000 <i>sonstige Beiträge</i>	0,00	0	1.450	0	0	0	0
F 15	= Summe der laufenden Auszahlungen aus Verwaltungstätigkeit (Summe F 9 bis F 14)	0,00	0	1.450	0	0	0	0
F 16	= Saldo der laufenden Ein- und Auszahlungen aus Verwaltungstätigkeit	300,00	300	-1.150	300	300	300	300
F 20	= Saldo der ordentlichen Ein- und Auszahlungen (Summe F 16 + F 19)	300,00	300	-1.150	300	300	300	300
F 23	Summe der ordentlichen und außerordentlichen Ein- und Auszahlungen (Summe F 21 + F 22)	300,00	300	-1.150	300	300	300	300
F 27	= Summe der Einzahlungen aus Investitionstätigkeit (Summe F 24 bis F 26)	0,00	0	0	0	0	0	0
F 33	= Saldo der Ein- und Auszahlungen aus Investitionstätigkeit (Saldo F 27 und F 32)	0,00	0	0	0	0	0	0
F 34	= Finanzmittelüberschuss /-fehlbetrag des Teilhaushalts (Summe F 23 + F 33)	300,00	300	-1.150	300	300	300	300



Produkthaushalt 2026 / 2027

Gemeinde: 44 Ortsgemeinde Waxweiler

Datum: 09.12.2025
Uhrzeit: 11:25:21

Haupt-Produktbereich	1	Zentrale Verwaltung
Produktbereich	11	Innere Verwaltung
Produktgruppe	114	Zentrale Dienste
Produkt	1143	Bauhof
Leistung	11431	Bauhof

		Teilergebnishaushalt						
Nr.	Ertrags- und Aufwandsarten	Ergebnis 2024	Plan 2025	Plan 2026	Plan 2027	Plan 2028	Plan 2029	Plan 2030
E 2	+ Zuwendungen, allgemeine Umlagen und sonstige Transfererträge	3.697,00	3.596	3.316	2.957	2.866	2.848	2.817
	41510000 Sonderposten aus Zuwendungen	3.697,00	3.596	3.316	2.957	2.866	2.848	2.817
E 6	+ Kostenerstattungen und Kostenumlagen	7.285,86	3.000	3.000	3.000	3.000	3.000	3.000
	44243000 von Gemeinden und Gemeindeverbänden	4.596,26	3.000	3.000	3.000	3.000	3.000	3.000
	44250000 Erstattungen	2.689,60	0	0	0	0	0	0
E 7	+ Sonstige laufende Erträge	0,00	16.799	0	0	0	0	0
	46113000 Erträge aus der Veräußerung von beweglichen Vermögensgegenständen oberhalb der Wertgrenze i. H. v. 410 Euro	0,00	16.799	0	0	0	0	0
E 8	= Summe der laufenden Erträge aus Verwaltungstätigkeit (Summe E 1 bis E 7)	10.982,86	23.395	6.316	5.957	5.866	5.848	5.817
E 9	- Personal- und Versorgungsaufwendungen	114.271,09	131.600	133.450	133.450	133.450	133.450	133.450
	50220000 Entgelt Arbeitnehmer	87.843,49	103.000	97.500	97.500	97.500	97.500	97.500
	50221100 Entgelt Teilzeitbeschäftigter	0,00	0	6.600	6.600	6.600	6.600	6.600
	50320000 Arbeitnehmer ZVK	7.593,08	8.000	6.850	6.850	6.850	6.850	6.850
	50420000 Arbeitnehmer Sozial	18.834,52	20.600	20.500	20.500	20.500	20.500	20.500
	50421100 Sozialvers. Teilzeitbeschäftigter	0,00	0	2.000	2.000	2.000	2.000	2.000
E 10	- Aufwendungen für Sach- und Dienstleistungen	26.232,06	19.500	14.500	14.500	14.500	14.500	14.500
	52200000 Aufwendungen für Energie / Wasser / Abwasser / Abfall	3.931,72	2.000	2.000	2.000	2.000	2.000	2.000
	52313000 Gebäude einschließlich der Bestandteile, die dem Gebäude zuzurechnen sind	0,00	1.000	1.000	1.000	1.000	1.000	1.000
	52320000 Bewirtschaftung der Grundstücke, Außenanlagen, Gebäude und Gebäudeeinrichtungen	50,00	500	500	500	500	500	500
	52350000 Fahrzeugunterhaltung	17.354,20	12.000	7.000	7.000	7.000	7.000	7.000
	52380000 Geringwertige Geräte, Ausstattungs-, Ausrüstungs- und sonstige Gebrauchsgegenstände	4.896,14	4.000	4.000	4.000	4.000	4.000	4.000
E 11	- Abschreibungen	9.201,00	7.729	7.118	6.374	6.026	5.963	5.963
	53490000 mit sonstigen Gebäuden	3.992,00	3.992	3.992	3.992	3.992	3.992	3.992
	53810000 Fahrzeuge, Traktor	613,00	0	613	613	613	613	613
	53820000 Maschinen und technische Anlagen	4.596,00	3.737	2.513	1.769	1.421	1.358	1.358
E 14	- Sonstige laufenden Aufwendungen	3.701,79	15.355	18.800	15.950	15.950	15.950	15.950
	56130000 Aufwendungen für übernommene Reisekosten für Dienstreisen und Dienstgänge	0,00	100	100	100	100	100	100
	56210100 Mieten und Pachten	2.689,60	0	0	0	0	0	0
	56220000 Miete/Leasing Schlepper Bauhof	0,00	14.355	14.500	14.500	14.500	14.500	14.500
	56411000 Gebäudeversicherungen	519,78	550	550	550	550	550	550
	56412000 Kfz-Versicherungen	492,41	350	800	800	800	800	800
	56430000 Sonstige Beiträge-WKB-	0,00	0	2.850	0	0	0	0
E 15	= Summe der laufenden Aufwendungen aus Verwaltungstätigkeit (Summe E 9 bis E 14)	153.405,94	174.184	173.868	170.274	169.926	169.863	169.863
E 16	= Laufendes Ergebnis aus Verwaltungstätigkeit (Saldo E 8 und E 15)	-142.423,08	-150.789	-167.552	-164.317	-164.060	-164.015	-164.046
E 18	- Zinsaufwendungen und sonstige Finanzaufwendungen	1.534,84	926	2.196	2.158	2.128	2.090	2.060
	57430000 an Gemeinden und Gemeindeverbände Schuldendienst	1.534,84	926	2.196	2.158	2.128	2.090	2.060



Produkthaushalt 2026 / 2027

Gemeinde: 44 Ortsgemeinde Waxweiler

Datum: 09.12.2025
Uhrzeit: 11:25:21

Haupt-Produktbereich	1	Zentrale Verwaltung
Produktbereich	11	Innere Verwaltung
Produktgruppe	114	Zentrale Dienste
Produkt	1143	Bauhof
Leistung	11431	Bauhof

Teilergebnishaushalt								
Nr.	Ertrags- und Aufwandsarten	Ergebnis 2024	Plan 2025	Plan 2026	Plan 2027	Plan 2028	Plan 2029	Plan 2030
E 19	= Saldo der Zins -und sonstigen Finanzerträge und -aufwendungen (Saldo E 17 und E 18)	-1.534,84	-926	-2.196	-2.158	-2.128	-2.090	-2.060
E 20	= Ordentliches Ergebnis (Summe E 16 bis E 19)	-143.957,92	-151.715	-169.748	-166.475	-166.188	-166.105	-166.106
E 22	Saldo aus internen Leistungsbeziehungen	143.957,92	154.772	169.748	166.475	166.188	166.105	166.106
E 23	= Jahresergebnis (Jahresüberschuss / Jahresfehlbetrag) des Teilhaushalts (Summe E 20 bis E 22)	0,00	3.057	0	0	0	0	0

Teilfinanzhaushalt								
Nr.	Ein- und Auszahlungsarten	Ergebnis 2024	Plan 2025	Plan 2026	Plan 2027	Plan 2028	Plan 2029	Plan 2030
F 6	+ Kostenerstattungen und Kostenumlagen	6.985,86	3.000	3.000	3.000	3.000	3.000	3.000
	64243000 von Gemeinden und Gemeindeverbänden	4.296,26	3.000	3.000	3.000	3.000	3.000	3.000
	64250000 Erstattungen	2.689,60	0	0	0	0	0	0
F 7	+ Sonstige laufende Einzahlungen	0,00	16.799	0	0	0	0	0
	66113000 Einzahlungen aus der Veräußerung von beweglichen Vermögens-gegenständen oberhalb der Wertgrenze i. H. v. 410 Euro	0,00	16.799	0	0	0	0	0
F 8	= Summe der laufenden Einzahlungen aus Verwaltungstätigkeit (Summe F 1 bis F 7)	6.985,86	19.799	3.000	3.000	3.000	3.000	3.000
F 9	- Personal- und Versorgungsauszahlungen	114.271,09	131.600	133.450	133.450	133.450	133.450	133.450
	70220000 Entgelte Arbeitnehmer	87.843,49	103.000	104.100	104.100	104.100	104.100	104.100
	70320000 Arbeitnehmer ZVK	7.593,08	8.000	6.850	6.850	6.850	6.850	6.850
	70420000 Arbeitnehmer Sozial	18.834,52	20.600	22.500	22.500	22.500	22.500	22.500
F 10	- Auszahlungen für Sach- und Dienstleistungen	26.232,06	19.500	14.500	14.500	14.500	14.500	14.500
	72200000 Auszahlungen für Energie / Wasser / Abwasser / Abfall	3.931,72	2.000	2.000	2.000	2.000	2.000	2.000
	72313000 Gebäude einschließlich der Bestandteile, die dem Gebäude zuzurechnen sind	0,00	1.000	1.000	1.000	1.000	1.000	1.000
	72320000 Bewirtschaftung der Grundstücke, Außenanlagen, Gebäude und Gebäudeeinrichtungen	50,00	500	500	500	500	500	500
	72350000 Fahrzeugunterhaltung	17.354,20	12.000	7.000	7.000	7.000	7.000	7.000
	72380000 Geringwertige Geräte, Ausstattungs-, Ausrüstungs- und sonstige Gebrauchsgegenstände	4.896,14	4.000	4.000	4.000	4.000	4.000	4.000
F 14	- Sonstige laufende Auszahlungen	3.701,79	15.355	18.800	15.950	15.950	15.950	15.950
	76130000 Auszahlungen für übernommene Reisekosten für Dienstreisen und Dienstgänge	0,00	100	100	100	100	100	100
	76210100 Mieten und Pachten	2.689,60	0	0	0	0	0	0
	76220000 Leasing	0,00	14.355	14.500	14.500	14.500	14.500	14.500
	76411000 Gebäudeversicherungen	519,78	550	550	550	550	550	550
	76412000 Kfz-Versicherungen	492,41	350	800	800	800	800	800
	76430000 sonstige Beiträge	0,00	0	2.850	0	0	0	0
F 15	= Summe der laufenden Auszahlungen aus Verwaltungstätigkeit (Summe F 9 bis F14)	144.204,94	166.455	166.750	163.900	163.900	163.900	163.900
F 16	= Saldo der laufenden Ein- und Auszahlungen aus Verwaltungstätigkeit	-137.219,08	-146.656	-163.750	-160.900	-160.900	-160.900	-160.900
F 18	- Zinsauszahlungen und sonstige Finanzauszahlungen	1.534,84	926	2.196	2.158	2.128	2.090	2.060
	77430000 an Gemeinden und Gemeindeverbände	1.534,84	926	2.196	2.158	2.128	2.090	2.060



Produkthaushalt 2026 / 2027

Gemeinde: 44 Ortsgemeinde Waxweiler

Datum: 09.12.2025
Uhrzeit: 11:25:21

Haupt-Produktbereich	1	Zentrale Verwaltung
Produktbereich	11	Innere Verwaltung
Produktgruppe	114	Zentrale Dienste
Produkt	1143	Bauhof
Leistung	11431	Bauhof

Teilfinanzhaushalt								
Nr.	Ein- und Auszahlungsarten	Ergebnis 2024	Plan 2025	Plan 2026	Plan 2027	Plan 2028	Plan 2029	Plan 2030
F 19	= Saldo der Zins- und der sonstigen Finanzein- und -auszahlungen	-1.534,84	-926	-2.196	-2.158	-2.128	-2.090	-2.060
F 20	= Saldo der ordentlichen Ein- und Auszahlungen (Summe F 16 + F 19)	-138.753,92	-147.582	-165.946	-163.058	-163.028	-162.990	-162.960
F 22	Saldo der Ein- und Auszahlungen aus internen Leistungsbeziehungen	143.957,92	154.772	169.748	166.475	166.188	166.105	166.106
F 23	Summe der ordentlichen und außerordentlichen Ein- und Auszahlungen (Summe F 21 + F 22)	5.204,00	7.190	3.802	3.417	3.160	3.115	3.146
F 26	+ Sonstige Investitionseinzahlungen	1,00	0	0	0	0	0	0
	68560000 Einzahlungen für Fahrzeuge Maschinen und technische Anlagen	1,00	0	0	0	0	0	0
F 27	= Summe der Einzahlungen aus Investitionstätigkeit (Summe F 24 bis F 26)	1,00	0	0	0	0	0	0
F 32	= Summe der Auszahlungen aus Investitionstätigkeit (Summe F 28 bis F 31)	0,00	0	0	0	0	0	0
F 33	= Saldo der Ein- und Auszahlungen aus Investitionstätigkeit (Saldo F 27 und F 32)	1,00	0	0	0	0	0	0
F 34	= Finanzmittelüberschuss /-fehlbetrag des Teilhaushalts (Summe F 23 + F 33)	5.205,00	7.190	3.802	3.417	3.160	3.115	3.146

Teilfinanzhaushalt (Investitionen)								
Nr.	Ein- und Auszahlungsarten	Ergebnis 2024	Plan 2025	Plan 2026	Plan 2027	Plan 2028	Plan 2029	Plan 2030
	Summe der Einzahlungen aus Investitionstätigkeit	1,00	0	0	0	0	0	0
	68560000 Einzahlungen für Fahrzeuge Maschinen und technische Anlagen	1,00	0	0	0	0	0	0
	darunter:							
	Saldo der Ein- und Auszahlungen aus Investitionstätigkeit	1,00	0	0	0	0	0	0



Haupt-Produktbereich	1	Zentrale Verwaltung
Produktbereich	12	Sicherheit und Ordnung
Produktgruppe	121	Statistik und Wahlen
Produkt	1212	Wahlen und sonstige Abstimmungen
Leistung	12125	Wahlen

		Teilergebnishaushalt						
Nr.	Ertrags- und Aufwandsarten	Ergebnis 2024	Plan 2025	Plan 2026	Plan 2027	Plan 2028	Plan 2029	Plan 2030
E 14	- Sonstige laufende Aufwendungen	478,42	0	0	0	0	0	0
	56310000 Aufwendungen für Wahlen	478,42	0	0	0	0	0	0
E 15	= Summe der laufenden Aufwendungen aus Verwaltungstätigkeit (Summe E 9 bis E 14)	478,42	0	0	0	0	0	0
E 16	= Laufendes Ergebnis aus Verwaltungstätigkeit (Saldo E 8 und E 15)	-478,42	0	0	0	0	0	0
E 20	= Ordentliches Ergebnis (Summe E 16 bis E 19)	-478,42	0	0	0	0	0	0
E 23	= Jahresergebnis (Jahresüberschuss / Jahresfehlbetrag) des Teilhaushalts (Summe E 20 bis E 22)	-478,42	0	0	0	0	0	0

		Teilfinanzhaushalt						
Nr.	Ein- und Auszahlungsarten	Ergebnis 2024	Plan 2025	Plan 2026	Plan 2027	Plan 2028	Plan 2029	Plan 2030
F 14	- Sonstige laufende Auszahlungen	478,42	0	0	0	0	0	0
	76310000 Büromaterial	478,42	0	0	0	0	0	0
F 15	= Summe der laufenden Auszahlungen aus Verwaltungstätigkeit (Summe F 9 bis F14)	478,42	0	0	0	0	0	0
F 16	= Saldo der laufenden Ein- und Auszahlungen aus Verwaltungstätigkeit	-478,42	0	0	0	0	0	0
F 20	= Saldo der ordentlichen Ein- und Auszahlungen (Summe F 16 + F 19)	-478,42	0	0	0	0	0	0
F 23	= Summe der ordentlichen und außerordentlichen Ein- und Auszahlungen (Summe F 21 + F 22)	-478,42	0	0	0	0	0	0
F 34	= Finanzmittelüberschuss /-fehlbetrag des Teilhaushalts (Summe F 23 + F 33)	-478,42	0	0	0	0	0	0



Produkthaushalt 2026 / 2027

Gemeinde: 44 Ortsgemeinde Waxweiler

Datum: 09.12.2025
Uhrzeit: 11:25:21

Haupt-Produktbereich	2	Schule und Kultur
Produktbereich	25	Wissenschaft, Museen, Zoologische Gärten, Botanische Gärten
Produktgruppe	251	Wissenschaft und Forschung
Produkt	2511	Wissenschaftliche Museen, Bibliotheken, Sammlungen und Fachinformationszentren
Leistung	25111	Devonium Waxweiler

		Teilergebnishaushalt						
Nr.	Ertrags- und Aufwandsarten	Ergebnis 2024	Plan 2025	Plan 2026	Plan 2027	Plan 2028	Plan 2029	Plan 2030
E 2	+ Zuwendungen, allgemeine Umlagen und sonstige Transfererträge	2.282,00	2.782	2.782	2.782	2.782	2.782	2.782
	41459000 vom sonstigen privaten Bereich	0,00	500	500	500	500	500	500
	41510000 Sonderposten aus Zuwendungen	2.282,00	2.282	2.282	2.282	2.282	2.282	2.282
E 4	+ Öffentlich-rechtliche Leistungsentgelte	1.757,00	2.500	2.500	2.500	2.500	2.500	2.500
	43210000 Entgelte für die Benutzung von öffentlichen Einrichtungen und für wirtschaftliche Dienstleistungen	1.757,00	2.500	2.500	2.500	2.500	2.500	2.500
E 8	= Summe der laufenden Erträge aus Verwaltungstätigkeit (Summe E 1 bis E 7)	4.039,00	5.282	5.282	5.282	5.282	5.282	5.282
E 9	- Personal- und Versorgungsaufwendungen	1.184,06	1.400	1.400	1.400	1.400	1.400	1.400
	50222000 Entgelt Beschäftigte Reinigung	916,78	1.000	1.000	1.000	1.000	1.000	1.000
	50322000 Umlage ZVK Reinigung	71,00	100	100	100	100	100	100
	50422000 Sozialversicherung Reinigung	196,28	300	300	300	300	300	300
E 10	- Aufwendungen für Sach- und Dienstleistungen	731,78	2.050	2.050	2.050	2.050	2.050	2.050
	52200000 Aufwendungen für Energie / Wasser / Abwasser / Abfall	379,69	1.500	1.500	1.500	1.500	1.500	1.500
	52313000 Gebäude einschließlich der Bestandteile, die dem Gebäude zuzurechnen sind	0,00	250	250	250	250	250	250
	52320000 Bewirtschaftung der Grundstücke, Außenanlagen, Gebäude und Gebäudeeinrichtungen	352,09	300	300	300	300	300	300
E 11	- Abschreibungen	3.762,00	3.762	3.762	3.762	3.762	3.762	3.762
	53490000 mit sonstigen Gebäuden	3.762,00	3.762	3.762	3.762	3.762	3.762	3.762
E 14	- Sonstige laufenden Aufwendungen	610,21	935	1.220	970	970	970	970
	56310000 Büromaterial	141,76	500	500	500	500	500	500
	56411000 Gebäudeversicherungen	468,45	435	470	470	470	470	470
	56430000 Sonstige Beiträge-WKB-	0,00	0	250	0	0	0	0
E 15	= Summe der laufenden Aufwendungen aus Verwaltungstätigkeit (Summe E 9 bis E 14)	6.288,05	8.147	8.432	8.182	8.182	8.182	8.182
E 16	= Laufendes Ergebnis aus Verwaltungstätigkeit (Saldo E 8 und E 15)	-2.249,05	-2.865	-3.150	-2.900	-2.900	-2.900	-2.900
E 20	= Ordentliches Ergebnis (Summe E 16 bis E 19)	-2.249,05	-2.865	-3.150	-2.900	-2.900	-2.900	-2.900
E 22	Saldo aus internen Leistungsbeziehungen	-57,23	-550	-650	-650	-650	-650	-650
E 23	= Jahresergebnis (Jahresüberschuss / Jahresfehlbetrag) des Teilergebnishaushalts (Summe E 20 bis E 22)	-2.306,28	-3.415	-3.800	-3.550	-3.550	-3.550	-3.550

		Teilfinanzhaushalt						
Nr.	Ein- und Auszahlungsarten	Ergebnis 2024	Plan 2025	Plan 2026	Plan 2027	Plan 2028	Plan 2029	Plan 2030
F 2	+ Zuwendungen, allgemeine Umlagen und sonstige Transfereinzahlungen	0,00	500	500	500	500	500	500
	61490000 von Sonstigen	0,00	500	500	500	500	500	500
F 4	+ Öffentlich-rechtliche Leistungsentgelte	1.757,00	2.500	2.500	2.500	2.500	2.500	2.500
	63210000 Entgelte für die Benutzung von öffentlichen Einrichtungen und für wirtschaftliche Dienstleistungen	1.757,00	2.500	2.500	2.500	2.500	2.500	2.500
F 8	= Summe der laufenden Einzahlungen aus Verwaltungstätigkeit (Summe F 1 bis F 7)	1.757,00	3.000	3.000	3.000	3.000	3.000	3.000
F 9	- Personal- und Versorgungsauszahlungen	1.184,06	1.400	1.400	1.400	1.400	1.400	1.400



Produkthaushalt 2026 / 2027

Gemeinde: 44 Ortsgemeinde Waxweiler

Datum: 09.12.2025
Uhrzeit: 11:25:21

Haupt-Produktbereich	2	Schule und Kultur
Produktbereich	25	Wissenschaft, Museen, Zoologische Gärten, Botanische Gärten
Produktgruppe	251	Wissenschaft und Forschung
Produkt	2511	Wissenschaftliche Museen, Bibliotheken, Sammlungen und Fachinformationszentren
Leistung	25111	Devonium Waxweiler

Teilfinanzhaushalt								
Nr.	Ein- und Auszahlungsarten	Ergebnis 2024	Plan 2025	Plan 2026	Plan 2027	Plan 2028	Plan 2029	Plan 2030
	70222000 Entgelt Beschäftigte Reinigung	916,78	1.000	1.000	1.000	1.000	1.000	1.000
	70322000 Umlage ZVK Reinigung	71,00	100	100	100	100	100	100
	70422000 Sozialversicherung Reinigung	196,28	300	300	300	300	300	300
F 10	- Auszahlungen für Sach- und Dienstleistungen	731,78	2.050	2.050	2.050	2.050	2.050	2.050
	72200000 Auszahlungen für Energie / Wasser / Abwasser / Abfall	379,69	1.500	1.500	1.500	1.500	1.500	1.500
	72313000 Gebäude einschließlich der Bestandteile, die dem Gebäude zuzurechnen sind	0,00	250	250	250	250	250	250
	72320000 Bewirtschaftung der Grundstücke, Außenanlagen, Gebäude und Gebäudeeinrichtungen	352,09	300	300	300	300	300	300
F 14	- Sonstige laufende Auszahlungen	610,21	935	1.220	970	970	970	970
	76310000 Büromaterial	141,76	500	500	500	500	500	500
	76411000 Gebäudeversicherungen	468,45	435	470	470	470	470	470
	76430000 sonstige Beiträge	0,00	0	250	0	0	0	0
F 15	= Summe der laufenden Auszahlungen aus Verwaltungstätigkeit (Summe F 9 bis F14)	2.526,05	4.385	4.670	4.420	4.420	4.420	4.420
F 16	= Saldo der laufenden Ein- und Auszahlungen aus Verwaltungstätigkeit	-769,05	-1.385	-1.670	-1.420	-1.420	-1.420	-1.420
F 20	= Saldo der ordentlichen Ein- und Auszahlungen (Summe F 16 + F 19)	-769,05	-1.385	-1.670	-1.420	-1.420	-1.420	-1.420
F 22	Saldo der Ein- und Auszahlungen aus internen Leistungsbeziehungen	-57,23	-550	-650	-650	-650	-650	-650
F 23	Summe der ordentlichen und außerordentlichen Ein- und Auszahlungen (Summe F 21 + F 22)	-826,28	-1.935	-2.320	-2.070	-2.070	-2.070	-2.070
F 34	= Finanzmittelüberschuss /-fehlbetrag des Teilhaushalts (Summe F 23 + F 33)	-826,28	-1.935	-2.320	-2.070	-2.070	-2.070	-2.070



Produkthaushalt 2026 / 2027

Gemeinde: 44 Ortsgemeinde Waxweiler

Datum: 09.12.2025
Uhrzeit: 11:25:21

Haupt-Produktbereich	2	Schule und Kultur
Produktbereich	26	Theater, Musikpflege, Musikschulen
Produktgruppe	262	Musikpflege (ohne Musikschulen)
Produkt	2622	Förderung der Musikpflege
Leistung	26220	Musikpflege

Teilergebnishaushalt								
Nr.	Ertrags- und Aufwandsarten	Ergebnis 2024	Plan 2025	Plan 2026	Plan 2027	Plan 2028	Plan 2029	Plan 2030
E 8	= Summe der laufenden Erträge aus Verwaltungstätigkeit (Summe E 1 bis E 7)	0,00	0	0	0	0	0	0
E 12	- Zuwendungen, Umlagen und sonstige Transferaufwendungen	370,00	370	370	370	370	370	370
	54150000 Beiträge/Zuschüsse an den privaten Bereich	370,00	370	370	370	370	370	370
	Musikverein "Lyra" 200,00 EUR							
	Prümtalchor 85,00 EUR							
	Karnevals-gesell. 85,00 EUR							
E 15	= Summe der laufenden Aufwendungen aus Verwaltungstätigkeit (Summe E 9 bis E 14)	370,00	370	370	370	370	370	370
E 16	= Laufendes Ergebnis aus Verwaltungstätigkeit (Saldo E 8 und E 15)	-370,00	-370	-370	-370	-370	-370	-370
E 20	= Ordentliches Ergebnis (Summe E 16 bis E 19)	-370,00	-370	-370	-370	-370	-370	-370
E 23	= Jahresergebnis (Jahresüberschuss / Jahresfehlbetrag) des Teilhaushalts (Summe E 20 bis E 22)	-370,00	-370	-370	-370	-370	-370	-370

Teilfinanzhaushalt								
Nr.	Ein- und Auszahlungsarten	Ergebnis 2024	Plan 2025	Plan 2026	Plan 2027	Plan 2028	Plan 2029	Plan 2030
F 8	= Summe der laufenden Einzahlungen aus Verwaltungstätigkeit (Summe F 1 bis F 7)	0,00	0	0	0	0	0	0
F 12	- Zuwendungen, Umlagen und sonstige Transferauszahlungen	370,00	370	370	370	370	370	370
	74159100 Zuschüsse an Vereine	370,00	370	370	370	370	370	370
	Musikverein "Lyra" 200,00 EUR							
	Prümtalchor 85,00 EUR							
	Karnevals-gesell. 85,00 EUR							
F 15	= Summe der laufenden Auszahlungen aus Verwaltungstätigkeit (Summe F 9 bis F 14)	370,00	370	370	370	370	370	370
F 16	= Saldo der laufenden Ein- und Auszahlungen aus Verwaltungstätigkeit	-370,00	-370	-370	-370	-370	-370	-370
F 20	= Saldo der ordentlichen Ein- und Auszahlungen (Summe F 16 + F 19)	-370,00	-370	-370	-370	-370	-370	-370
F 23	= Summe der ordentlichen und außerordentlichen Ein- und Auszahlungen (Summe F 21 + F 22)	-370,00	-370	-370	-370	-370	-370	-370
F 34	= Finanzmittelüberschuss /-fehlbetrag des Teilhaushalts (Summe F 23 + F 33)	-370,00	-370	-370	-370	-370	-370	-370



Produkthaushalt 2026 / 2027

Gemeinde: 44 Ortsgemeinde Waxweiler

Datum: 09.12.2025
Uhrzeit: 11:25:21

Haupt-Produktbereich	3	Soziales und Jugend
Produktbereich	36	Kinder-, Jugend- und Familienhilfe
Produktgruppe	365	Tageseinrichtungen für Kinder
Produkt	3652	Kindertagesstätten, Kindergärten, Spiel- und Lernstuben
Leistung	36521	Bereitstellung Personal und Sachmittel KiTa Waxweiler

		Teilergebnishaushalt						
Nr.	Ertrags- und Aufwandsarten	Ergebnis 2024	Plan 2025	Plan 2026	Plan 2027	Plan 2028	Plan 2029	Plan 2030
E 2	+ Zuwendungen, allgemeine Umlagen und sonstige Transfererträge	1.378.352,65	1.737.227	2.017.907	1.873.543	1.873.426	1.873.155	1.873.155
	41442000 vom Land Übergang Schule Kita	1.446,00	1.350	1.800	2.000	2.000	2.000	2.000
	41442200 Zuweisung vom Land im Rahmen RZN Förderung	0,00	0	72.200	0	0	0	0
	41443000 von Gemeinden und Gemeindeverbänden	1.369.179,65	1.728.150	1.863.880	1.863.880	1.863.880	1.863.880	1.863.880
	41443100 Zuweisung der Ortsgemeinden für Fenstererneuerung im Rahmen RZN Förderung	0,00	0	72.300	0	0	0	0
	41510000 Sonderposten aus Zuwendungen	7.727,00	7.727	7.727	7.663	7.546	7.275	7.275
E 4	+ Öffentlich-rechtliche Leistungsentgelte	16.590,00	6.000	6.000	6.000	6.000	6.000	6.000
	43210000 Entgelte für die Benutzung von öffentlichen Einrichtungen und für wirtschaftliche Dienstleistungen	16.590,00	6.000	6.000	6.000	6.000	6.000	6.000
E 5	+ Privatrechtliche Leistungsentgelte	26.730,75	30.000	30.000	30.000	30.000	30.000	30.000
	44140000 Beteiligung Essenskosten	26.730,75	30.000	30.000	30.000	30.000	30.000	30.000
E 6	+ Kostenerstattungen und Kostenumlagen	312.404,65	5.400	59.219	58.644	58.644	58.644	58.644
	44243000 von Ortsgemeinden	280.040,79	0	53.819	53.244	53.244	53.244	53.244
	44245000 von Anstalten	31.911,69	5.000	5.000	5.000	5.000	5.000	5.000
	44259000 vom sonstigen privaten Bereich	20,17	0	0	0	0	0	0
	44259100 Erstattung Sachkosten Kindergarten	432,00	400	400	400	400	400	400
E 8	= Summe der laufenden Erträge aus Verwaltungstätigkeit (Summe E 1 bis E 7)	1.734.078,05	1.778.627	2.113.126	1.968.187	1.968.070	1.967.799	1.967.799
E 9	- Personal- und Versorgungsaufwendungen	1.682.320,27	1.779.800	1.795.350	1.795.350	1.795.350	1.795.350	1.795.350
	50220000 Entgelt Arbeitnehmer	1.261.013,20	1.337.000	1.360.000	1.360.000	1.360.000	1.360.000	1.360.000
	50222000 Entgelt Beschäftigte Reinigung	46.353,63	45.200	46.300	46.300	46.300	46.300	46.300
	50320000 Arbeitnehmer ZVK	96.058,79	103.600	91.655	91.655	91.655	91.655	91.655
	50322000 Umlage ZVK Reinigung	2.755,85	3.500	2.500	2.500	2.500	2.500	2.500
	50420000 Arbeitnehmer Sozial	265.721,88	280.800	284.995	284.995	284.995	284.995	284.995
	50422000 Sozialversicherung Reinigung	10.291,92	9.500	9.700	9.700	9.700	9.700	9.700
	50520000 Arbeitnehmer Beihilfe	125,00	200	200	200	200	200	200
E 10	- Aufwendungen für Sach- und Dienstleistungen	70.888,99	122.000	280.375	132.875	132.875	132.875	132.875
	52200000 Aufwendungen für Energie / Wasser / Abwasser / Abfall	24.727,97	18.000	25.000	25.000	25.000	25.000	25.000
	52311100 Erneuerung der Fensteranlagen in der Kita Waxweiler	0,00	0	144.500	0	0	0	0
	52313000 Gebäude einschließlich der Bestandteile, die dem Gebäude zuzurechnen sind	7.256,85	8.500	8.500	8.500	8.500	8.500	8.500
	52313400 Erneuerung des Bodenbelages Kita Waxweiler Haus 1	0,00	62.000	0	0	0	0	0
	52320000 Bewirtschaftung der Grundstücke, Außenanlagen, Gebäude und Gebäudeeinrichtungen	12.991,02	8.500	13.000	13.000	13.000	13.000	13.000
	52380000 Geringwertige Geräte, Ausstattungs-, Ausrüstungs- und sonstige Gebrauchsgegenstände	4.153,69	3.000	7.000	4.000	4.000	4.000	4.000
	52440000 Laborbedarf, Werkstättenbedarf, Lebensmittel, Arzneimittel, Verbandstoffe, Sanitätsverbrauchsmaterial, Baumaterial, sonstiger Anstaltsbedarf, Saat- und Pflanzgut	6.617,73	7.000	7.000	7.000	7.000	7.000	7.000
	52450000 Verbrauchsmittel an Schulen: Lehr- und Unterrichtsmittel (Landkarten, Filme, Zeichnungen, physikalische und chemische Stoffe), Lernmittel, Schulbücher, Werkstoffe	10.174,36	15.000	15.000	15.000	15.000	15.000	15.000



Produkthaushalt 2026 / 2027

Gemeinde: 44 Ortsgemeinde Waxweiler

Datum: 09.12.2025
Uhrzeit: 11:25:21

Haupt-Produktbereich	3	Soziales und Jugend
Produktbereich	36	Kinder-, Jugend- und Familienhilfe
Produktgruppe	365	Tageseinrichtungen für Kinder
Produkt	3652	Kindertagesstätten, Kindergärten, Spiel- und Lernstuben
Leistung	36521	Bereitstellung Personal und Sachmittel KiTa Waxweiler

		Teilergebnishaushalt						
Nr.	Ertrags- und Aufwandsarten	Ergebnis 2024	Plan 2025	Plan 2026	Plan 2027	Plan 2028	Plan 2029	Plan 2030
	52543000 an Gemeinden und Gemeindeverbände	4.967,37	0	60.375	60.375	60.375	60.375	60.375
E 11	- Abschreibungen	16.234,00	15.414	16.234	16.169	16.053	15.781	15.782
	53220000 immaterielle Vermögensgegenstände aus geleisteten Zuwendungen	4.060,00	3.240	4.060	4.060	4.060	4.060	4.060
	53420000 mit sozialen Einrichtungen	11.722,00	11.722	11.722	11.721	11.721	11.721	11.722
	53850000 Betriebs- und Geschäftsausstattung	452,00	452	452	388	272	0	0
E 12	- Zuwendungen, Umlagen und sonstige Transferaufwendungen	200,00	200	200	200	200	200	200
	54150000 Beiträge/Zuschüsse an den privaten Bereich	200,00	200	200	200	200	200	200
E 14	- Sonstige laufende Aufwendungen	28.239,41	26.400	38.350	39.100	38.600	38.600	38.600
	56120000 Aufwendungen für Aus- und Fortbildung, Umschulung	1.548,57	2.500	5.500	5.500	5.500	5.500	5.500
	56121000 Aufwendungen für Übergang Kita Schule	1.099,00	2.000	2.000	2.000	2.000	2.000	2.000
	56130000 Aufwendungen für übernommene Reisekosten für Dienstreisen und Dienstgänge	171,62	1.000	1.000	1.000	1.000	1.000	1.000
	56190000 Sonstige Personalnebenaufwendungen	4.633,09	2.000	4.500	4.500	4.500	4.500	4.500
	56250000 Sachverständigen-, Gerichts- und ähnliche Aufwendungen	0,00	1.000	1.000	1.000	1.000	1.000	1.000
	56290000 Erstellung einer Gefährdungsbeurteilung	0,00	0	300	500	0	0	0
	56310000 Büromaterial	2.576,60	2.300	3.000	3.000	3.000	3.000	3.000
	56340000 Aufwendungen für Kita-Software	0,00	0	1.800	1.800	1.800	1.800	1.800
	56341000 Fernmeldegebühren	1.347,30	1.500	1.500	1.500	1.500	1.500	1.500
	56346000 Rundfunk- und Fernsehgebühren	73,44	100	100	100	100	100	100
	56410000 Versicherungsbeiträge	13.835,77	11.000	14.000	15.000	15.000	15.000	15.000
	56411000 Gebäudeversicherungen	2.954,02	3.000	3.100	3.200	3.200	3.200	3.200
	56430000 Sonstige Beiträge-WKB-	0,00	0	550	0	0	0	0
E 15	= Summe der laufenden Aufwendungen aus Verwaltungstätigkeit (Summe E 9 bis E 14)	1.797.882,67	1.943.814	2.130.509	1.983.694	1.983.078	1.982.806	1.982.807
E 16	= Laufendes Ergebnis aus Verwaltungstätigkeit (Saldo E 8 und E 15)	-63.804,62	-165.187	-17.383	-15.507	-15.008	-15.007	-15.008
E 20	= Ordentliches Ergebnis (Summe E 16 bis E 19)	-63.804,62	-165.187	-17.383	-15.507	-15.008	-15.007	-15.008
E 22	Saldo aus internen Leistungsbeziehungen	-2.452,85	-5.000	-3.000	-3.000	-3.000	-3.000	-3.000
E 23	= Jahresergebnis (Jahresüberschuss / Jahresfehlbetrag) des Teilhaushalts (Summe E 20 bis E 22)	-66.257,47	-170.187	-20.383	-18.507	-18.008	-18.007	-18.008

		Teilfinanzhaushalt						
Nr.	Ein- und Auszahlungsarten	Ergebnis 2024	Plan 2025	Plan 2026	Plan 2027	Plan 2028	Plan 2029	Plan 2030
F 2	+ Zuwendungen, allgemeine Umlagen und sonstige Transfereinzahlungen	1.370.625,65	1.729.500	2.010.180	1.865.880	1.865.880	1.865.880	1.865.880
	61442000 vom Land	1.446,00	1.350	74.000	2.000	2.000	2.000	2.000
	61443000 von Gemeinden und Gemeindeverbänden	1.369.179,65	1.728.150	1.936.180	1.863.880	1.863.880	1.863.880	1.863.880
F 4	+ Öffentlich-rechtliche Leistungsentgelte	16.590,00	6.000	6.000	6.000	6.000	6.000	6.000
	63210000 Entgelte für die Benutzung von öffentlichen Einrichtungen und für wirtschaftliche Dienstleistungen	16.590,00	6.000	6.000	6.000	6.000	6.000	6.000
F 5	+ Privatrechtliche Leistungsentgelte	27.044,00	30.000	30.000	30.000	30.000	30.000	30.000
	64140000 Beteiligung Essenskosten	27.044,00	30.000	30.000	30.000	30.000	30.000	30.000



Produkthaushalt 2026 / 2027

Gemeinde: 44 Ortsgemeinde Waxweiler

Datum: 09.12.2025
Uhrzeit: 11:25:21

Haupt-Produktbereich	3	Soziales und Jugend
Produktbereich	36	Kinder-, Jugend- und Familienhilfe
Produktgruppe	365	Tageseinrichtungen für Kinder
Produkt	3652	Kindertagesstätten, Kindergärten, Spiel- und Lern tuben
Leistung	36521	Bereitstellung Personal und Sachmittel KiTa Waxweiler

		Teilfinanzhaushalt						
Nr.	Ein- und Auszahlungsarten	Ergebnis 2024	Plan 2025	Plan 2026	Plan 2027	Plan 2028	Plan 2029	Plan 2030
F 6	+ Kostenerstattungen und Kostenumlagen	319.899,47	5.400	59.219	58.644	58.644	58.644	58.644
	64243000 von Gemeinden und Gemeindeverbänden	287.535,61	0	53.819	53.244	53.244	53.244	53.244
	64245000 von Anstalten	31.911,69	5.000	5.000	5.000	5.000	5.000	5.000
	64259100 Erstattung Sachkosten Kindergarten	432,00	400	400	400	400	400	400
	64290000 von Sonstigen	20,17	0	0	0	0	0	0
F 8	= Summe der laufenden Einzahlungen aus Verwaltungstätigkeit (Summe F 1 bis F 7)	1.734.159,12	1.770.900	2.105.399	1.960.524	1.960.524	1.960.524	1.960.524
F 9	- Personal- und Versorgungsauszahlungen	1.682.195,27	1.779.800	1.795.350	1.795.350	1.795.350	1.795.350	1.795.350
	70220000 Entgelte Arbeitnehmer	1.261.013,20	1.337.000	1.360.000	1.360.000	1.360.000	1.360.000	1.360.000
	70222000 Entgelt Beschäftigte Reinigung	46.353,63	45.200	46.300	46.300	46.300	46.300	46.300
	70320000 Arbeitnehmer ZVK	96.058,79	103.600	91.655	91.655	91.655	91.655	91.655
	70322000 Umlage ZVK Reinigung	2.755,85	3.500	2.500	2.500	2.500	2.500	2.500
	70420000 Arbeitnehmer Sozial	265.721,88	280.800	284.995	284.995	284.995	284.995	284.995
	70422000 Sozialversicherung Reinigung	10.291,92	9.500	9.700	9.700	9.700	9.700	9.700
	70520000 Arbeitnehmer Beihilfe	0,00	200	200	200	200	200	200
F 10	- Auszahlungen für Sach- und Dienstleistungen	71.178,37	122.000	280.375	132.875	132.875	132.875	132.875
	72200000 Auszahlungen für Energie / Wasser / Abwasser / Abfall	23.196,98	18.000	25.000	25.000	25.000	25.000	25.000
	72310000 Unterhaltung der Grundstücke, Außenanlagen, Gebäude und Gebäudeeinrichtungen	0,00	0	144.500	0	0	0	0
	72313000 Gebäude einschließlich der Bestandteile, die dem Gebäude zuzurechnen sind	7.256,85	70.500	8.500	8.500	8.500	8.500	8.500
	72320000 Bewirtschaftung der Grundstücke, Außenanlagen, Gebäude und Gebäudeeinrichtungen	12.991,02	8.500	13.000	13.000	13.000	13.000	13.000
	72380000 Geringwertige Geräte, Ausstattungs-, Ausrüstungs- und sonstige Gebrauchsgegenstände	4.153,69	3.000	7.000	4.000	4.000	4.000	4.000
	72440000 Laborbedarf, Werkstättenbedarf, Lebensmittel, Arzneimittel, Verbandsstoffe, Sanitätsverbrauchsmaterial, Baumaterial, sonstiger Anstaltsbedarf, Saat- und Pflanzgut	6.617,73	7.000	7.000	7.000	7.000	7.000	7.000
	72450000 Verbrauchsmittel an Schulen: Lehr- und Unterrichtsmittel (Landkarten, Filme, Zeichnungen, physikalische und chemische Stoffe), Schulbücher, Werkstoffe	10.174,36	15.000	15.000	15.000	15.000	15.000	15.000
	72543000 an die Gemeinden und Gemeindeverbände	6.787,74	0	60.375	60.375	60.375	60.375	60.375
F 12	- Zuwendungen, Umlagen und sonstige Transferauszahlungen	200,00	200	200	200	200	200	200
	74159100 Zuschüsse an Vereine	200,00	200	200	200	200	200	200
F 14	- Sonstige laufende Auszahlungen	26.134,24	26.400	38.350	39.100	38.600	38.600	38.600
	76120000 Auszahlungen für Aus- und Fortbildung, Umschulung	1.548,57	2.500	5.500	5.500	5.500	5.500	5.500
	76121000 Sprachfördermaßnahmen	1.099,00	2.000	2.000	2.000	2.000	2.000	2.000
	76130000 Auszahlungen für übernommene Reisekosten für Dienstreisen und Dienstgänge	171,62	1.000	1.000	1.000	1.000	1.000	1.000
	76190000 Sonstige Personalnebenauszahlungen	2.527,92	2.000	4.500	4.500	4.500	4.500	4.500
	76250000 Sachverständigen-, Gerichts- und ähnliche Auszahlungen	0,00	1.000	1.000	1.000	1.000	1.000	1.000



Produkthaushalt 2026 / 2027

Gemeinde: 44 Ortsgemeinde Waxweiler

Datum: 09.12.2025
Uhrzeit: 11:25:21

Haupt-Produktbereich	3	Soziales und Jugend
Produktbereich	36	Kinder-, Jugend- und Familienhilfe
Produktgruppe	365	Tageseinrichtungen für Kinder
Produkt	3652	Kindertagesstätten, Kindergärten, Spiel- und Lernstuben
Leistung	36521	Bereitstellung Personal und Sachmittel KiTa Waxweiler

Teilfinanzhaushalt								
Nr.	Ein- und Auszahlungsarten	Ergebnis 2024	Plan 2025	Plan 2026	Plan 2027	Plan 2028	Plan 2029	Plan 2030
	76290000 Sonstige Auszahlungen für die Inanspruchnahme von Rechten und Diensten	0,00	0	300	500	0	0	0
	76310000 Büromaterial	2.576,60	2.300	3.000	3.000	3.000	3.000	3.000
	76340000 Telefon, Datenübertragungskosten	0,00	0	1.800	1.800	1.800	1.800	1.800
	76341000 Fernmeldegebühren	1.347,30	1.500	1.500	1.500	1.500	1.500	1.500
	76346000 Rundfunk- und Fernsehgebühren	73,44	100	100	100	100	100	100
	76410000 Versicherungsbeiträge	13.835,77	11.000	14.000	15.000	15.000	15.000	15.000
	76411000 Gebäudeversicherungen	2.954,02	3.000	3.100	3.200	3.200	3.200	3.200
	76430000 sonstige Beiträge	0,00	0	550	0	0	0	0
F 15	= Summe der laufenden Auszahlungen aus Verwaltungstätigkeit (Summe F 9 bis F 14)	1.779.707,88	1.928.400	2.114.275	1.967.525	1.967.025	1.967.025	1.967.025
F 16	= Saldo der laufenden Ein- und Auszahlungen aus Verwaltungstätigkeit	-45.548,76	-157.500	-8.876	-7.001	-6.501	-6.501	-6.501
F 20	= Saldo der ordentlichen Ein- und Auszahlungen (Summe F 16 + F 19)	-45.548,76	-157.500	-8.876	-7.001	-6.501	-6.501	-6.501
F 22	Saldo der Ein- und Auszahlungen aus internen Leistungsbeziehungen	-2.452,85	-5.000	-3.000	-3.000	-3.000	-3.000	-3.000
F 23	Summe der ordentlichen und außerordentlichen Ein- und Auszahlungen (Summe F 21 + F 22)	-48.001,61	-162.500	-11.876	-10.001	-9.501	-9.501	-9.501
F 27	= Summe der Einzahlungen aus Investitionstätigkeit (Summe F 24 bis F 26)	0,00	0	0	0	0	0	0
F 28	- Auszahlungen für immaterielle Vermögensgegenstände	12.295,35	0	0	0	0	0	0
	78440000 Auszahlungen für immaterielle Vermögensgegenstände	12.295,35	0	0	0	0	0	0
F 29	- Auszahlungen für Sachanlagen	62.340,87	0	0	0	0	0	0
	78590000 Auszahlungen für Anlagen im Bau und für geleistete Anzahlungen	62.340,87	0	0	0	0	0	0
F 32	= Summe der Auszahlungen aus Investitionstätigkeit (Summe F 28 bis F 31)	74.636,22	0	0	0	0	0	0
F 33	= Saldo der Ein- und Auszahlungen aus Investitionstätigkeit (Saldo F 27 und F 32)	-74.636,22	0	0	0	0	0	0
F 34	= Finanzmittelüberschuss /-fehlbetrag des Teilhaushalts (Summe F 23 + F 33)	-122.637,83	-162.500	-11.876	-10.001	-9.501	-9.501	-9.501

Teilfinanzhaushalt (Investitionen)								
Nr.	Ein- und Auszahlungsarten	Ergebnis 2024	Plan 2025	Plan 2026	Plan 2027	Plan 2028	Plan 2029	Plan 2030
	Summe der Auszahlungen aus Investitionstätigkeit	74.636,22	0	0	0	0	0	0
	78440000 Auszahlungen für immaterielle Vermögensgegenstände	12.295,35	0	0	0	0	0	0
	78590000 Auszahlungen für Anlagen im Bau und für geleistete Anzahlungen	62.340,87	0	0	0	0	0	0
	darunter:							
	Saldo der Ein- und Auszahlungen aus Investitionstätigkeit	-74.636,22	0	0	0	0	0	0



Produkthaushalt 2026 / 2027

Gemeinde: 44 Ortsgemeinde Waxweiler

Datum: 09.12.2025
Uhrzeit: 11:25:21

Haupt-Produktbereich	3	Soziales und Jugend
Produktbereich	36	Kinder-, Jugend- und Familienhilfe
Produktgruppe	366	Einrichtungen der Jugendarbeit
Produkt	3661	Einrichtungen der Jugendarbeit
Leistung	36613	Kinderspielplätze-Freizeitanlagen

		Teilergebnishaushalt						
Nr.	Ertrags- und Aufwandsarten	Ergebnis 2024	Plan 2025	Plan 2026	Plan 2027	Plan 2028	Plan 2029	Plan 2030
E 2	+ Zuwendungen, allgemeine Umlagen und sonstige Transfererträge	2.026,00	0	2.026	2.026	2.026	2.026	2.026
	41510000 Sonderposten aus Zuwendungen	2.026,00	0	2.026	2.026	2.026	2.026	2.026
E 6	+ Kostenerstattungen und Kostenumlagen	0,00	0	50	50	50	50	50
	44250000 Erstattungen	0,00	0	50	50	50	50	50
E 8	= Summe der laufenden Erträge aus Verwaltungstätigkeit (Summe E 1 bis E 7)	2.026,00	0	2.076	2.076	2.076	2.076	2.076
E 10	- Aufwendungen für Sach- und Dienstleistungen	760,57	1.075	1.075	1.075	1.075	1.075	1.075
	52200000 Aufwendungen für Energie / Wasser / Abwasser / Abfall	410,24	500	500	500	500	500	500
	52320000 Bewirtschaftung der Grundstücke, Außenanlagen, Gebäude und Gebäudeeinrichtungen	0,00	75	75	75	75	75	75
	52321000 Grundstücke	350,33	500	500	500	500	500	500
E 11	- Abschreibungen	2.026,00	0	2.026	2.026	2.026	2.026	2.026
	53850000 Betriebs- und Geschäftsausstattung	2.026,00	0	2.026	2.026	2.026	2.026	2.026
E 14	- Sonstige laufende Aufwendungen	0,00	0	1.550	0	0	0	0
	56430000 Sonstige Beiträge-WKB-	0,00	0	1.550	0	0	0	0
E 15	= Summe der laufenden Aufwendungen aus Verwaltungstätigkeit (Summe E 9 bis E 14)	2.786,57	1.075	4.651	3.101	3.101	3.101	3.101
E 16	= Laufendes Ergebnis aus Verwaltungstätigkeit (Saldo E 8 und E 15)	-760,57	-1.075	-2.575	-1.025	-1.025	-1.025	-1.025
E 20	= Ordentliches Ergebnis (Summe E 16 bis E 19)	-760,57	-1.075	-2.575	-1.025	-1.025	-1.025	-1.025
E 22	Saldo aus internen Leistungsbeziehungen	-99,18	-2.800	-650	-650	-650	-650	-650
E 23	= Jahresergebnis (Jahresüberschuss / Jahresfehlbetrag) des Teilhaushalts (Summe E 20 bis E 22)	-859,75	-3.875	-3.225	-1.675	-1.675	-1.675	-1.675

		Teilfinanzhaushalt						
Nr.	Ein- und Auszahlungsarten	Ergebnis 2024	Plan 2025	Plan 2026	Plan 2027	Plan 2028	Plan 2029	Plan 2030
F 6	+ Kostenerstattungen und Kostenumlagen	0,00	0	50	50	50	50	50
	64250000 Erstattungen	0,00	0	50	50	50	50	50
F 8	= Summe der laufenden Einzahlungen aus Verwaltungstätigkeit (Summe F 1 bis F 7)	0,00	0	50	50	50	50	50
F 10	- Auszahlungen für Sach- und Dienstleistungen	760,57	1.075	1.075	1.075	1.075	1.075	1.075
	72200000 Auszahlungen für Energie / Wasser / Abwasser / Abfall	410,24	500	500	500	500	500	500
	72320000 Bewirtschaftung der Grundstücke, Außenanlagen, Gebäude und Gebäudeeinrichtungen	0,00	75	75	75	75	75	75
	72321000 Grundstücke	350,33	500	500	500	500	500	500
F 14	- Sonstige laufende Auszahlungen	0,00	0	1.550	0	0	0	0
	76430000 sonstige Beiträge	0,00	0	1.550	0	0	0	0
F 15	= Summe der laufenden Auszahlungen aus Verwaltungstätigkeit (Summe F 9 bis F 14)	760,57	1.075	2.625	1.075	1.075	1.075	1.075
F 16	= Saldo der laufenden Ein- und Auszahlungen aus Verwaltungstätigkeit	-760,57	-1.075	-2.575	-1.025	-1.025	-1.025	-1.025
F 20	= Saldo der ordentlichen Ein- und Auszahlungen (Summe F 16 + F 19)	-760,57	-1.075	-2.575	-1.025	-1.025	-1.025	-1.025



Produkthaushalt 2026 / 2027

Gemeinde: 44 Ortsgemeinde Waxweiler

Datum: 09.12.2025
Uhrzeit: 11:25:21

Haupt-Produktbereich	3	Soziales und Jugend
Produktbereich	36	Kinder-, Jugend- und Familienhilfe
Produktgruppe	366	Einrichtungen der Jugendarbeit
Produkt	3661	Einrichtungen der Jugendarbeit
Leistung	36613	Kinderspielplätze-Freizeitanlagen

Teilfinanzhaushalt								
Nr.	Ein- und Auszahlungsarten	Ergebnis 2024	Plan 2025	Plan 2026	Plan 2027	Plan 2028	Plan 2029	Plan 2030
F 22	Saldo der Ein- und Auszahlungen aus internen Leistungsbeziehungen	-99,18	-2.800	-650	-650	-650	-650	-650
F 23	Summe der ordentlichen und außerordentlichen Ein- und Auszahlungen (Summe F 21 + F 22)	-859,75	-3.875	-3.225	-1.675	-1.675	-1.675	-1.675
F 24	+ Einzahlungen aus Investitionszuwendungen <i>68159000 vom sonstigen privaten Bereich</i>	1.700,00 1.700,00	0 0	0 0	0 0	0 0	0 0	0 0
F 27	= Summe der Einzahlungen aus Investitionstätigkeit (Summe F 24 bis F 26)	1.700,00	0	0	0	0	0	0
F 29	- Auszahlungen für Sachanlagen <i>78590000 Auszahlungen für Anlagen im Bau und für geleistete Anzahlungen</i>	207.733,22 207.733,22	0 0	0 0	0 0	0 0	0 0	0 0
F 32	= Summe der Auszahlungen aus Investitionstätigkeit (Summe F 28 bis F 31)	207.733,22	0	0	0	0	0	0
F 33	= Saldo der Ein- und Auszahlungen aus Investitionstätigkeit (Saldo F 27 und F 32)	-206.033,22	0	0	0	0	0	0
F 34	= Finanzmittelüberschuss /-fehlbetrag des Teilhaushalts (Summe F 23 + F 33)	-206.892,97	-3.875	-3.225	-1.675	-1.675	-1.675	-1.675

Teilfinanzhaushalt (Investitionen)								
Nr.	Ein- und Auszahlungsarten	Ergebnis 2024	Plan 2025	Plan 2026	Plan 2027	Plan 2028	Plan 2029	Plan 2030
	Summe der Einzahlungen aus Investitionstätigkeit <i>68159000 vom sonstigen privaten Bereich</i>	1.700,00 1.700,00	0 0	0 0	0 0	0 0	0 0	0 0
	Summe der Auszahlungen aus Investitionstätigkeit <i>78590000 Auszahlungen für Anlagen im Bau und für geleistete Anzahlungen</i>	207.733,22 207.733,22	0 0	0 0	0 0	0 0	0 0	0 0
	darunter:							
	Saldo der Ein- und Auszahlungen aus Investitionstätigkeit	-206.033,22	0	0	0	0	0	0



Produkthaushalt 2026 / 2027

Gemeinde: 44 Ortsgemeinde Waxweiler

Datum: 09.12.2025
Uhrzeit: 11:25:21

Haupt-Produktbereich	4	Gesundheit und Sport
Produktbereich	42	Sportförderung
Produktgruppe	421	Förderung des Sports
Produkt	4211	Allgemeine Sportförderung und Verwaltung der Angelegenheiten des Sports
Leistung	42111	Sportpflege

		Teilergebnishaushalt						
Nr.	Ertrags- und Aufwandsarten	Ergebnis 2024	Plan 2025	Plan 2026	Plan 2027	Plan 2028	Plan 2029	Plan 2030
E 12	- Zuwendungen, Umlagen und sonstige Transferaufwendungen <i>54150000 Beiträge/Zuschüsse an den privaten Bereich Sportverein "Eifelwand" 200,00 EUR Tischtennisclub 100,00 EUR</i>	300,00	300	300	300	300	300	300
E 15	= Summe der laufenden Aufwendungen aus Verwaltungstätigkeit (Summe E 9 bis E 14)	300,00	300	300	300	300	300	300
E 16	= Laufendes Ergebnis aus Verwaltungstätigkeit (Saldo E 8 und E 15)	-300,00	-300	-300	-300	-300	-300	-300
E 20	= Ordentliches Ergebnis (Summe E 16 bis E 19)	-300,00	-300	-300	-300	-300	-300	-300
E 23	= Jahresergebnis (Jahresüberschuss / Jahresfehlbetrag) des Teilhaushalts (Summe E 20 bis E 22)	-300,00	-300	-300	-300	-300	-300	-300

		Teilfinanzhaushalt						
Nr.	Ein- und Auszahlungsarten	Ergebnis 2024	Plan 2025	Plan 2026	Plan 2027	Plan 2028	Plan 2029	Plan 2030
F 12	- Zuwendungen, Umlagen und sonstige Transferauszahlungen <i>74159100 Zuschüsse an Vereine Sportverein "Eifelwand" 200,00 EUR Tischtennisclub 100,00 EUR</i>	300,00	300	300	300	300	300	300
F 15	= Summe der laufenden Auszahlungen aus Verwaltungstätigkeit (Summe F 9 bis F 14)	300,00	300	300	300	300	300	300
F 16	= Saldo der laufenden Ein- und Auszahlungen aus Verwaltungstätigkeit	-300,00	-300	-300	-300	-300	-300	-300
F 20	= Saldo der ordentlichen Ein- und Auszahlungen (Summe F 16 + F 19)	-300,00	-300	-300	-300	-300	-300	-300
F 23	= Summe der ordentlichen und außerordentlichen Ein- und Auszahlungen (Summe F 21 + F 22)	-300,00	-300	-300	-300	-300	-300	-300
F 34	= Finanzmittelüberschuss /-fehlbetrag des Teilhaushalts (Summe F 23 + F 33)	-300,00	-300	-300	-300	-300	-300	-300



Produkthaushalt 2026 / 2027

Gemeinde: 44 Ortsgemeinde Waxweiler

Datum: 09.12.2025
Uhrzeit: 11:25:21

Haupt-Produktbereich	4	Gesundheit und Sport
Produktbereich	42	Sportförderung
Produktgruppe	424	Sportstätten und Bäder (ohne Sporteinrichtungen der Schulen und der Einrichtungen, die Teile eines K
Produkt	4241	Kommunale Sportstätten und Bäder
Leistung	42411	Sportanlage Waxweiler

		Teilergebnishaushalt						
Nr.	Ertrags- und Aufwandsarten	Ergebnis 2024	Plan 2025	Plan 2026	Plan 2027	Plan 2028	Plan 2029	Plan 2030
E 2	+ Zuwendungen, allgemeine Umlagen und sonstige Transfererträge	8.803,00	8.803	8.803	8.803	8.803	8.803	8.803
	41510000 Sonderposten aus Zuwendungen	8.803,00	8.803	8.803	8.803	8.803	8.803	8.803
E 6	+ Kostenerstattungen und Kostenumlagen	4.636,35	3.050	3.100	3.100	3.100	3.100	3.100
	44243000 von Gemeinden und Gemeindeverbänden	1.000,00	1.000	1.000	1.000	1.000	1.000	1.000
	Kostenanteil VG für Schulsport							
	44250000 Erstattungen -SV Waxweiler-	3.636,35	2.050	2.100	2.100	2.100	2.100	2.100
E 8	= Summe der laufenden Erträge aus Verwaltungstätigkeit (Summe E 1 bis E 7)	13.439,35	11.853	11.903	11.903	11.903	11.903	11.903
E 9	- Personal- und Versorgungsaufwendungen	742,37	0	0	0	0	0	0
	50220000 Entgelt Arbeitnehmer	570,00	0	0	0	0	0	0
	50420000 Arbeitnehmer Sozial	172,37	0	0	0	0	0	0
E 10	- Aufwendungen für Sach- und Dienstleistungen	139.769,35	6.370	11.370	6.370	11.370	6.370	11.370
	52200000 Aufwendungen für Energie / Wasser / Abwasser / Abfall	7.331,40	5.170	5.170	5.170	5.170	5.170	5.170
	52310000 Unterhaltung der Grundstücke, Außenanlagen, Gebäude und Gebäudeeinrichtungen	5.622,94	1.000	6.000	1.000	6.000	1.000	6.000
	52320000 Bewirtschaftung der Grundstücke, Außenanlagen, Gebäude und Gebäudeeinrichtungen	324,30	200	200	200	200	200	200
	52911000 Aufwendungen anl. Hochwasser 2021 -Rasensportfläche und Außenanlagen-	57.513,40	0	0	0	0	0	0
	52912000 Aufwendungen anl. Hochwasser 2021 -Gebäude-	68.977,31	0	0	0	0	0	0
E 11	- Abschreibungen	11.666,00	11.666	11.666	11.666	11.666	11.538	10.911
	53220000 immaterielle Vermögensgegenstände aus geleisteten Zuwendungen	1.000,00	1.000	1.000	1.000	1.000	1.000	1.000
	53450000 mit Sportanlagen	7.250,00	7.250	7.250	7.250	7.250	7.250	7.250
	53490000 mit sonstigen Gebäuden	2.661,00	2.661	2.661	2.661	2.661	2.661	2.661
	53830000 Betriebsvorrichtungen	755,00	755	755	755	755	627	0
E 14	- Sonstige laufende Aufwendungen	1.866,30	850	900	900	900	900	900
	56250000 Sachverständigen-, Gerichts- und ähnliche Aufwendungen	973,66	0	0	0	0	0	0
	56411000 Gebäudeversicherungen	892,64	850	900	900	900	900	900
E 15	= Summe der laufenden Aufwendungen aus Verwaltungstätigkeit (Summe E 9 bis E 14)	154.044,02	18.886	23.936	18.936	23.936	18.808	23.181
E 16	= Laufendes Ergebnis aus Verwaltungstätigkeit (Saldo E 8 und E 15)	-140.604,67	-7.033	-12.033	-7.033	-12.033	-6.905	-11.278
E 18	- Zinsaufwendungen und sonstige Finanzaufwendungen	0,00	830	830	830	830	830	830
	57430000 an Gemeinden und Gemeindeverbände	0,00	830	830	830	830	830	830
E 19	= Saldo der Zins -und sonstigen Finanzerträge und -aufwendungen (Saldo E 17 und E 18)	0,00	-830	-830	-830	-830	-830	-830
E 20	= Ordentliches Ergebnis (Summe E 16 bis E 19)	-140.604,67	-7.863	-12.863	-7.863	-12.863	-7.735	-12.108
E 23	= Jahresergebnis (Jahresüberschuss / Jahresfehlbetrag) des Teilhaushalts (Summe E 20 bis E 22)	-140.604,67	-7.863	-12.863	-7.863	-12.863	-7.735	-12.108



Produkthaushalt 2026 / 2027

Gemeinde: 44 Ortsgemeinde Waxweiler

Datum: 09.12.2025
Uhrzeit: 11:25:21

Haupt-Produktbereich	4	Gesundheit und Sport
Produktbereich	42	Sportförderung
Produktgruppe	424	Sportstätten und Bäder (ohne Sporteinrichtungen der Schulen und der Einrichtungen, die Teile eines K
Produkt	4241	Kommunale Sportstätten und Bäder
Leistung	42411	Sportanlage Waxweiler

Teilfinanzhaushalt								
Nr.	Ein- und Auszahlungsarten	Ergebnis 2024	Plan 2025	Plan 2026	Plan 2027	Plan 2028	Plan 2029	Plan 2030
F 6	+ Kostenerstattungen und Kostenumlagen	4.781,44	3.050	3.100	3.100	3.100	3.100	3.100
	64243000 von Gemeinden und Gemeindeverbänden	1.000,00	1.000	1.000	1.000	1.000	1.000	1.000
	Kostenanteil VG für Schulsport							
	64250000 Erstattungen	3.781,44	2.050	2.100	2.100	2.100	2.100	2.100
F 8	= Summe der laufenden Einzahlungen aus Verwaltungstätigkeit (Summe F 1 bis F 7)	4.781,44	3.050	3.100	3.100	3.100	3.100	3.100
F 9	- Personal- und Versorgungsauszahlungen	742,37	0	0	0	0	0	0
	70220000 Entgelte Arbeitnehmer	570,00	0	0	0	0	0	0
	70420000 Arbeitnehmer Sozial	172,37	0	0	0	0	0	0
F 10	- Auszahlungen für Sach- und Dienstleistungen	133.425,01	6.370	11.370	6.370	11.370	6.370	11.370
	72200000 Auszahlungen für Energie / Wasser / Abwasser / Abfall	987,06	5.170	5.170	5.170	5.170	5.170	5.170
	72310000 Unterhaltung der Grundstücke, Außenanlagen, Gebäude und Gebäudeeinrichtungen	5.622,94	1.000	6.000	1.000	6.000	1.000	6.000
	72320000 Bewirtschaftung der Grundstücke, Außenanlagen, Gebäude und Gebäudeeinrichtungen	324,30	200	200	200	200	200	200
	72910000 Sonstige Auszahlungen für Sachleistungen	126.490,71	0	0	0	0	0	0
F 14	- Sonstige laufende Auszahlungen	1.866,30	850	900	900	900	900	900
	76250000 Sachverständigen-, Gerichts- und ähnliche Auszahlungen	973,66	0	0	0	0	0	0
	76411000 Gebäudeversicherungen	892,64	850	900	900	900	900	900
F 15	= Summe der laufenden Auszahlungen aus Verwaltungstätigkeit (Summe F 9 bis F 14)	136.033,68	7.220	12.270	7.270	12.270	7.270	12.270
F 16	= Saldo der laufenden Ein- und Auszahlungen aus Verwaltungstätigkeit	-131.252,24	-4.170	-9.170	-4.170	-9.170	-4.170	-9.170
F 18	- Zinsauszahlungen und sonstige Finanzauszahlungen	0,00	830	830	830	830	830	830
	77430000 an Gemeinden und Gemeindeverbände	0,00	830	830	830	830	830	830
F 19	= Saldo der Zins- und der sonstigen Finanzein- und -auszahlungen	0,00	-830	-830	-830	-830	-830	-830
F 20	= Saldo der ordentlichen Ein- und Auszahlungen (Summe F 16 + F 19)	-131.252,24	-5.000	-10.000	-5.000	-10.000	-5.000	-10.000
F 23	Summe der ordentlichen und außerordentlichen Ein- und Auszahlungen (Summe F 21 + F 22)	-131.252,24	-5.000	-10.000	-5.000	-10.000	-5.000	-10.000
F 32	= Summe der Auszahlungen aus Investitionstätigkeit (Summe F 28 bis F 31)	0,00	0	0	0	0	0	0
F 33	= Saldo der Ein- und Auszahlungen aus Investitionstätigkeit (Saldo F 27 und F 32)	0,00	0	0	0	0	0	0
F 34	= Finanzmittelüberschuss /-fehlbetrag des Teilhaushalts (Summe F 23 + F 33)	-131.252,24	-5.000	-10.000	-5.000	-10.000	-5.000	-10.000



Produkthaushalt 2026 / 2027

Gemeinde: 44 Ortsgemeinde Waxweiler

Datum: 09.12.2025
Uhrzeit: 11:25:21

Haupt-Produktbereich	5	Gestaltung Umwelt
Produktbereich	51	Räumliche Planung und Entwicklung
Produktgruppe	511	Räumliche Planungs- und Entwicklungsmaßnahmen
Produkt	5113	Dorferneuerung , Städtebauförderung
Leistung	51130	Städtebauförderung

		Teilergebnishaushalt						
Nr.	Ertrags- und Aufwandsarten	Ergebnis 2024	Plan 2025	Plan 2026	Plan 2027	Plan 2028	Plan 2029	Plan 2030
E 2	+ Zuwendungen, allgemeine Umlagen und sonstige Transfererträge 41510000 Sonderposten aus Zuwendungen	2.704,00	2.704	2.703	2.703	2.872	2.873	2.873
E 4	+ Öffentlich-rechtliche Leistungsentgelte 43700000 Erträge aus der Auflösung von Sonderposten für Beiträge und ähnliche Entgelte	962,00	962	962	962	962	962	962
E 8	= Summe der laufenden Erträge aus Verwaltungstätigkeit (Summe E 1 bis E 7)	3.666,00	3.666	3.665	3.665	3.834	3.835	3.835
E 11	- Abschreibungen 53220000 immaterielle Vermögensgegenstände aus geleisteten Zuwendungen	15.404,00	14.077	13.182	12.473	11.786	9.646	9.193
E 15	= Summe der laufenden Aufwendungen aus Verwaltungstätigkeit (Summe E 9 bis E 14)	15.404,00	14.077	13.182	12.473	11.786	9.646	9.193
E 16	= Laufendes Ergebnis aus Verwaltungstätigkeit (Saldo E 8 und E 15)	-11.738,00	-10.411	-9.517	-8.808	-7.952	-5.811	-5.358
E 20	= Ordentliches Ergebnis (Summe E 16 bis E 19)	-11.738,00	-10.411	-9.517	-8.808	-7.952	-5.811	-5.358
E 23	= Jahresergebnis (Jahresüberschuss / Jahresfehlbetrag) des Teilhaushalts (Summe E 20 bis E 22)	-11.738,00	-10.411	-9.517	-8.808	-7.952	-5.811	-5.358



Produkthaushalt 2026 / 2027

Gemeinde: 44 Ortsgemeinde Waxweiler

Datum: 09.12.2025
Uhrzeit: 11:25:21

Haupt-Produktbereich	5	Gestaltung Umwelt
Produktbereich	51	Räumliche Planung und Entwicklung
Produktgruppe	511	Räumliche Planungs- und Entwicklungsmaßnahmen
Produkt	5113	Dorferneuerung , Städtebauförderung
Leistung	51135	Gebietsentwicklung i.R. eines Kooperationsverbundes

Teilfinanzhaushalt								
Nr.	Ein- und Auszahlungsarten	Ergebnis 2024	Plan 2025	Plan 2026	Plan 2027	Plan 2028	Plan 2029	Plan 2030
F 24	+ Einzahlungen aus Investitionszuwendungen <i>68142000 von dem Land</i>	113.604,27	0	0	0	0	0	0
		113.604,27	0	0	0	0	0	0
F 27	= Summe der Einzahlungen aus Investitionstätigkeit (Summe F 24 bis F 26)	113.604,27	0	0	0	0	0	0
F 32	= Summe der Auszahlungen aus Investitionstätigkeit (Summe F 28 bis F 31)	0,00	0	0	0	0	0	0
F 33	= Saldo der Ein- und Auszahlungen aus Investitionstätigkeit (Saldo F 27 und F 32)	113.604,27	0	0	0	0	0	0
F 34	= Finanzmittelüberschuss /-fehlbetrag des Teilhaushalts (Summe F 23 + F 33)	113.604,27	0	0	0	0	0	0

Teilfinanzhaushalt (Investitionen)								
Nr.	Ein- und Auszahlungsarten	Ergebnis 2024	Plan 2025	Plan 2026	Plan 2027	Plan 2028	Plan 2029	Plan 2030
	Summe der Einzahlungen aus Investitionstätigkeit <i>68142000 von dem Land</i>	113.604,27	0	0	0	0	0	0
		113.604,27	0	0	0	0	0	0
	darunter:							
	Saldo der Ein- und Auszahlungen aus Investitionstätigkeit	113.604,27	0	0	0	0	0	0



Produkthaushalt 2026 / 2027

Gemeinde: 44 Ortsgemeinde Waxweiler

Datum: 09.12.2025
Uhrzeit: 11:25:21

Haupt-Produktbereich	5	Gestaltung Umwelt
Produktbereich	52	Bauen und Wohnen
Produktgruppe	522	Wohnungsbauförderung
Produkt	5225	Grunderwerb zur Weiterveräußerung
Leistung	52250	Bereitstellung von Bauland

Teilfinanzhaushalt								
Nr.	Ein- und Auszahlungsarten	Ergebnis 2024	Plan 2025	Plan 2026	Plan 2027	Plan 2028	Plan 2029	Plan 2030
F 7	+ Sonstige laufende Einzahlungen	6.598,40	0	0	0	0	0	0
	66112000 Einzahlungen aus der Veräußerung von Grundstücken und Gebäuden	6.598,40	0	0	0	0	0	0
F 8	= Summe der laufenden Einzahlungen aus Verwaltungstätigkeit (Summe F 1 bis F 7)	6.598,40	0	0	0	0	0	0
F 16	= Saldo der laufenden Ein- und Auszahlungen aus Verwaltungstätigkeit	6.598,40	0	0	0	0	0	0
F 20	= Saldo der ordentlichen Ein- und Auszahlungen (Summe F 16 + F 19)	6.598,40	0	0	0	0	0	0
F 23	= Summe der ordentlichen und außerordentlichen Ein- und Auszahlungen (Summe F 21 + F 22)	6.598,40	0	0	0	0	0	0
F 25	+ Einzahlungen aus Beiträgen und ähnlichen Entgelten	36.781,60	0	0	0	0	0	0
	68259000 vom sonstigen privaten Bereich	36.781,60	0	0	0	0	0	0
F 27	= Summe der Einzahlungen aus Investitionstätigkeit (Summe F 24 bis F 26)	36.781,60	0	0	0	0	0	0
F 32	= Summe der Auszahlungen aus Investitionstätigkeit (Summe F 28 bis F 31)	0,00	0	0	0	0	0	0
F 33	= Saldo der Ein- und Auszahlungen aus Investitionstätigkeit (Saldo F 27 und F 32)	36.781,60	0	0	0	0	0	0
F 34	= Finanzmittelüberschuss /-fehlbetrag des Teilhaushalts (Summe F 23 + F 33)	43.380,00	0	0	0	0	0	0

Teilfinanzhaushalt (Investitionen)								
Nr.	Ein- und Auszahlungsarten	Ergebnis 2024	Plan 2025	Plan 2026	Plan 2027	Plan 2028	Plan 2029	Plan 2030
	Summe der Einzahlungen aus Investitionstätigkeit	36.781,60	0	0	0	0	0	0
	68259000 vom sonstigen privaten Bereich	36.781,60	0	0	0	0	0	0
	darunter:							
	Saldo der Ein- und Auszahlungen aus Investitionstätigkeit	36.781,60	0	0	0	0	0	0



Produkthaushalt 2026 / 2027

Gemeinde: 44 Ortsgemeinde Waxweiler

Datum: 09.12.2025
Uhrzeit: 11:25:21

Haupt-Produktbereich	5	Gestaltung Umwelt
Produktbereich	54	Verkehrsflächen und -anlagen, ÖPNV
Produktgruppe	541	Gemeindestraßen
Produkt	5411	Gemeindestraßen
Leistung	54111	Gemeindestraßen

		Teilergebnishaushalt						
Nr.	Ertrags- und Aufwandsarten	Ergebnis 2024	Plan 2025	Plan 2026	Plan 2027	Plan 2028	Plan 2029	Plan 2030
E 2	+ Zuwendungen, allgemeine Umlagen und sonstige Transfererträge	59.927,00	59.728	59.736	55.782	55.862	55.862	55.862
	41510000 Sonderposten aus Zuwendungen	59.927,00	59.728	59.736	55.782	55.862	55.862	55.862
E 4	+ Öffentlich-rechtliche Leistungsentgelte	9.723,00	9.723	9.723	9.723	9.723	9.723	9.723
	43700000 Erträge aus der Auflösung von Sonderposten für Beiträge und ähnliche Entgelte	9.723,00	9.723	9.723	9.723	9.723	9.723	9.723
E 6	+ Kostenerstattungen und Kostenumlagen	8.689,72	0	0	0	0	0	0
	44250000 Erstattungen	8.689,72	0	0	0	0	0	0
E 8	= Summe der laufenden Erträge aus Verwaltungstätigkeit (Summe E 1 bis E 7)	78.339,72	69.451	69.459	65.505	65.585	65.585	65.585
E 9	- Personal- und Versorgungsaufwendungen	1.367,53	0	0	0	0	0	0
	50220000 Entgelt Arbeitnehmer	1.050,00	0	0	0	0	0	0
	nach Bedarf Einsatz eines Minijobbers							
	50420000 Arbeitnehmer Sozial	317,53	0	0	0	0	0	0
E 10	- Aufwendungen für Sach- und Dienstleistungen	244.372,71	40.900	50.900	50.900	50.900	50.900	50.900
	52200000 Aufwendungen für Energie / Wasser / Abwasser / Abfall	290,50	900	900	900	900	900	900
	52338000 Straßen, Wege, Plätze und Verkehrslenkungsanlagen	23.329,74	10.000	20.000	20.000	20.000	20.000	20.000
	52338200 Sanierung der Gehweganlage entlang der K 137	9.529,85	0	0	0	0	0	0
	52339000 Sonstiges -Hangsicherung Schmelzberg-	27.689,04	0	0	0	0	0	0
	52531000 an Eigenbetriebe	29.889,51	30.000	30.000	30.000	30.000	30.000	30.000
	52911100 Aufwendungen anl. Hochwasser aus 2021, Gewölbedurchlass Weiherbach	153.644,07	0	0	0	0	0	0
E 11	- Abschreibungen	96.322,00	95.064	95.493	87.871	87.871	87.871	87.871
	53230000 gezahlte Investitionszuschüsse als Nutzungsberechtigter	7.298,00	7.298	7.298	7.298	7.298	7.298	7.298
	53580000 Straßen, Wege, Plätze und Verkehrslenkungsanlagen	87.766,00	87.766	87.742	80.573	80.573	80.573	80.573
	53833000 Geschäftsausstattung	803,00	0	0	0	0	0	0
	53850000 Betriebs- und Geschäftsausstattung	455,00	0	453	0	0	0	0
E 14	- Sonstige laufende Aufwendungen	0,00	0	850	0	0	0	0
	56430000 Sonstige Beiträge-WKB-	0,00	0	850	0	0	0	0
E 15	= Summe der laufenden Aufwendungen aus Verwaltungstätigkeit (Summe E 9 bis E 14)	342.062,24	135.964	147.243	138.771	138.771	138.771	138.771
E 16	= Laufendes Ergebnis aus Verwaltungstätigkeit (Saldo E 8 und E 15)	-263.722,52	-66.513	-77.784	-73.266	-73.186	-73.186	-73.186
E 20	= Ordentliches Ergebnis (Summe E 16 bis E 19)	-263.722,52	-66.513	-77.784	-73.266	-73.186	-73.186	-73.186
E 22	Saldo aus internen Leistungsbeziehungen	-139.727,29	-142.222	-160.198	-156.925	-156.638	-156.555	-156.556
E 23	= Jahresergebnis (Jahresüberschuss / Jahresfehlbetrag) des Teilhaushalts (Summe E 20 bis E 22)	-403.449,81	-208.735	-237.982	-230.191	-229.824	-229.741	-229.742



Produkthaushalt 2026 / 2027

Gemeinde: 44 Ortsgemeinde Waxweiler

Datum: 09.12.2025
Uhrzeit: 11:25:21

Haupt-Produktbereich	5	Gestaltung Umwelt
Produktbereich	54	Verkehrsflächen und -anlagen, ÖPNV
Produktgruppe	541	Gemeindestraßen
Produkt	5411	Gemeindestraßen
Leistung	54111	Gemeindestraßen

Teilfinanzhaushalt								
Nr.	Ein- und Auszahlungsarten	Ergebnis 2024	Plan 2025	Plan 2026	Plan 2027	Plan 2028	Plan 2029	Plan 2030
F 6	+ Kostenerstattungen und Kostenumlagen	8.689,72	0	0	0	0	0	0
	64250000 Erstattungen	8.689,72	0	0	0	0	0	0
F 8	= Summe der laufenden Einzahlungen aus Verwaltungstätigkeit (Summe F 1 bis F 7)	8.689,72	0	0	0	0	0	0
F 9	- Personal- und Versorgungsauszahlungen	1.367,53	0	0	0	0	0	0
	70220000 Entgelte Arbeitnehmer	1.050,00	0	0	0	0	0	0
	nach Bedarf Einsatz eines Minijobbers							
	70420000 Arbeitnehmer Sozial	317,53	0	0	0	0	0	0
F 10	- Auszahlungen für Sach- und Dienstleistungen	247.845,61	40.900	50.900	50.900	50.900	50.900	50.900
	72200000 Auszahlungen für Energie / Wasser / Abwasser / Abfall	290,50	900	900	900	900	900	900
	72338000 Straßen, Wege, Plätze und Verkehrslenkungsanlagen	32.859,59	10.000	20.000	20.000	20.000	20.000	20.000
	72339000 Sonstige	27.689,04	0	0	0	0	0	0
	72531000 an Eigenbetriebe	29.889,51	30.000	30.000	30.000	30.000	30.000	30.000
	72910000 Sonstige Auszahlungen für Sachleistungen	157.116,97	0	0	0	0	0	0
F 14	- Sonstige laufende Auszahlungen	0,00	0	850	0	0	0	0
	76430000 sonstige Beiträge	0,00	0	850	0	0	0	0
F 15	= Summe der laufenden Auszahlungen aus Verwaltungstätigkeit (Summe F 9 bis F 14)	249.213,14	40.900	51.750	50.900	50.900	50.900	50.900
F 16	= Saldo der laufenden Ein- und Auszahlungen aus Verwaltungstätigkeit	-240.523,42	-40.900	-51.750	-50.900	-50.900	-50.900	-50.900
F 20	= Saldo der ordentlichen Ein- und Auszahlungen (Summe F 16 + F 19)	-240.523,42	-40.900	-51.750	-50.900	-50.900	-50.900	-50.900
F 22	Saldo der Ein- und Auszahlungen aus internen Leistungsbeziehungen	-139.727,29	-142.222	-160.198	-156.925	-156.638	-156.555	-156.556
F 23	Summe der ordentlichen und außerordentlichen Ein- und Auszahlungen (Summe F 21 + F 22)	-380.250,71	-183.122	-211.948	-207.825	-207.538	-207.455	-207.456
F 24	+ Einzahlungen aus Investitionszuwendungen	0,00	32.250	55.000	0	0	0	0
	68142000 von dem Land	0,00	0	55.000	0	0	0	0
	68159000 vom sonstigen privaten Bereich	0,00	32.250	0	0	0	0	0
F 27	= Summe der Einzahlungen aus Investitionstätigkeit (Summe F 24 bis F 26)	0,00	32.250	55.000	0	0	0	0
F 29	- Auszahlungen für Sachanlagen	310.657,05	140.550	55.000	0	0	0	0
	78590000 Auszahlungen für Anlagen im Bau und für geleistete Anzahlungen	0,00	0	55.000	0	0	0	0
	78591000 Auszahlungen für Anlagen im Bau und für geleistete Anzahlungen	310.657,05	140.550	0	0	0	0	0
F 32	= Summe der Auszahlungen aus Investitionstätigkeit (Summe F 28 bis F 31)	310.657,05	140.550	55.000	0	0	0	0
F 33	= Saldo der Ein- und Auszahlungen aus Investitionstätigkeit (Saldo F 27 und F 32)	-310.657,05	-108.300	0	0	0	0	0
F 34	= Finanzmittelüberschuss /-fehlbetrag des Teilhaushalts (Summe F 23 + F 33)	-690.907,76	-291.422	-211.948	-207.825	-207.538	-207.455	-207.456



Produkthaushalt 2026 / 2027

Gemeinde: 44 Ortsgemeinde Waxweiler

Datum: 09.12.2025
Uhrzeit: 11:25:21

Haupt-Produktbereich	5	Gestaltung Umwelt
Produktbereich	54	Verkehrsflächen und -anlagen, ÖPNV
Produktgruppe	541	Gemeindestraßen
Produkt	5411	Gemeindestraßen
Leistung	54111	Gemeindestraßen

Teilfinanzhaushalt (Investitionen)								
Nr.	Ein- und Auszahlungsarten	Ergebnis 2024	Plan 2025	Plan 2026	Plan 2027	Plan 2028	Plan 2029	Plan 2030
	Summe der Einzahlungen aus Investitionstätigkeit	0,00	32.250	55.000	0	0	0	0
	68142000 von dem Land	0,00	0	55.000	0	0	0	0
	68159000 vom sonstigen privaten Bereich	0,00	32.250	0	0	0	0	0
	Summe der Auszahlungen aus Investitionstätigkeit	310.657,05	140.550	55.000	0	0	0	0
	78590000 Auszahlungen für Anlagen im Bau und für geleistete Anzahlungen	0,00	0	55.000	0	0	0	0
	78591000 Auszahlungen für Anlagen im Bau und für geleistete Anzahlungen	310.657,05	140.550	0	0	0	0	0
	darunter:							
	Saldo der Ein- und Auszahlungen aus Investitionstätigkeit	-310.657,05	-108.300	0	0	0	0	0



Produkthaushalt 2026 / 2027

Gemeinde: 44 Ortsgemeinde Waxweiler

Datum: 09.12.2025
Uhrzeit: 11:25:21

Haupt-Produktbereich	5	Gestaltung Umwelt
Produktbereich	54	Verkehrsflächen und -anlagen, ÖPNV
Produktgruppe	541	Gemeindestraßen
Produkt	5411	Gemeindestraßen
Leistung	54112	Straßenbeleuchtung

		Teilergebnishaushalt						
Nr.	Ertrags- und Aufwandsarten	Ergebnis 2024	Plan 2025	Plan 2026	Plan 2027	Plan 2028	Plan 2029	Plan 2030
E 6	+ Kostenerstattungen und Kostenumlagen 44249000 vom sonstigen öffentlichen Bereich	1.500,00	0	0	0	0	0	0
E 8	= Summe der laufenden Erträge aus Verwaltungstätigkeit (Summe E 1 bis E 7)	1.500,00	0	0	0	0	0	0
E 10	- Aufwendungen für Sach- und Dienstleistungen 52200000 Aufwendungen für Energie / Wasser / Abwasser / Abfall 52370000 Unterhaltung der Betriebs- und Geschäftsausstattung	54.368,94 35.999,73 18.369,21	40.600 28.000 12.600	40.600 28.000 12.600	40.600 28.000 12.600	40.600 28.000 12.600	40.600 28.000 12.600	40.600 28.000 12.600
E 11	- Abschreibungen 53220000 immaterielle Vermögensgegenstände aus geleisteten Zuwendungen	8.971,54 8.971,54	0 0	17.944 17.944	17.944 17.944	17.944 17.944	17.944 17.944	17.944 17.944
E 15	= Summe der laufenden Aufwendungen aus Verwaltungstätigkeit (Summe E 9 bis E 14)	63.340,48	40.600	58.544	58.544	58.544	58.544	58.544
E 16	= Laufendes Ergebnis aus Verwaltungstätigkeit (Saldo E 8 und E 15)	-61.840,48	-40.600	-58.544	-58.544	-58.544	-58.544	-58.544
E 20	= Ordentliches Ergebnis (Summe E 16 bis E 19)	-61.840,48	-40.600	-58.544	-58.544	-58.544	-58.544	-58.544
E 23	= Jahresergebnis (Jahresüberschuss / Jahresfehlbetrag) des Teilhaushalts (Summe E 20 bis E 22)	-61.840,48	-40.600	-58.544	-58.544	-58.544	-58.544	-58.544

		Teilfinanzhaushalt						
Nr.	Ein- und Auszahlungsarten	Ergebnis 2024	Plan 2025	Plan 2026	Plan 2027	Plan 2028	Plan 2029	Plan 2030
F 6	+ Kostenerstattungen und Kostenumlagen 64249000 vom sonstigen öffentlichen Bereich	3.761,72	0	0	0	0	0	0
F 8	= Summe der laufenden Einzahlungen aus Verwaltungstätigkeit (Summe F 1 bis F 7)	3.761,72	0	0	0	0	0	0
F 10	- Auszahlungen für Sach- und Dienstleistungen 72200000 Auszahlungen für Energie / Wasser / Abwasser / Abfall 72370000 Unterhaltung der Betriebs- und Geschäftsausstattung	54.368,94 35.999,73 18.369,21	40.600 28.000 12.600	40.600 28.000 12.600	40.600 28.000 12.600	40.600 28.000 12.600	40.600 28.000 12.600	40.600 28.000 12.600
F 15	= Summe der laufenden Auszahlungen aus Verwaltungstätigkeit (Summe F 9 bis F 14)	54.368,94	40.600	40.600	40.600	40.600	40.600	40.600
F 16	= Saldo der laufenden Ein- und Auszahlungen aus Verwaltungstätigkeit	-50.607,22	-40.600	-40.600	-40.600	-40.600	-40.600	-40.600
F 20	= Saldo der ordentlichen Ein- und Auszahlungen (Summe F 16 + F 19)	-50.607,22	-40.600	-40.600	-40.600	-40.600	-40.600	-40.600
F 23	= Summe der ordentlichen und außerordentlichen Ein- und Auszahlungen (Summe F 21 + F 22)	-50.607,22	-40.600	-40.600	-40.600	-40.600	-40.600	-40.600
F 28	- Auszahlungen für immaterielle Vermögensgegenstände 78420000 Auszahlungen für Investitionszuschüsse Nutzungsberechtigter	179.437,54 179.437,54	0 0	0 0	0 0	0 0	0 0	0 0
F 32	= Summe der Auszahlungen aus Investitionstätigkeit (Summe F 28 bis F 31)	179.437,54	0	0	0	0	0	0
F 33	= Saldo der Ein- und Auszahlungen aus Investitionstätigkeit (Saldo F 27 und F 32)	-179.437,54	0	0	0	0	0	0



Produkthaushalt 2026 / 2027

Gemeinde: 44 Ortsgemeinde Waxweiler

Datum: 09.12.2025
Uhrzeit: 11:25:21

Haupt-Produktbereich	5	Gestaltung Umwelt
Produktbereich	54	Verkehrsflächen und -anlagen, ÖPNV
Produktgruppe	541	Gemeindestraßen
Produkt	5411	Gemeindestraßen
Leistung	54112	Straßenbeleuchtung

Teilfinanzhaushalt

Nr.	Ein- und Auszahlungsarten	Ergebnis 2024	Plan 2025	Plan 2026	Plan 2027	Plan 2028	Plan 2029	Plan 2030
F 34	= Finanzmittelüberschuss /-fehlbetrag des Teilhaushalts (Summe F 23 + F 33)	-230.044,76	-40.600	-40.600	-40.600	-40.600	-40.600	-40.600

Teilfinanzhaushalt (Investitionen)

Nr.	Ein- und Auszahlungsarten	Ergebnis 2024	Plan 2025	Plan 2026	Plan 2027	Plan 2028	Plan 2029	Plan 2030
	Summe der Auszahlungen aus Investitionstätigkeit	179.437,54	0	0	0	0	0	0
	78420000 Auszahlungen für Investitionszuschüsse Nutzungsberechtigter	179.437,54	0	0	0	0	0	0
	darunter:							
	Saldo der Ein- und Auszahlungen aus Investitionstätigkeit	-179.437,54	0	0	0	0	0	0



Produkthaushalt 2026 / 2027

Gemeinde: 44 Ortsgemeinde Waxweiler

Datum: 09.12.2025
Uhrzeit: 11:25:21

Haupt-Produktbereich	5	Gestaltung Umwelt
Produktbereich	54	Verkehrsflächen und -anlagen, ÖPNV
Produktgruppe	541	Gemeindestraßen
Produkt	5411	Gemeindestraßen
Leistung	54113	Buswartehallen

Teilergebnishaushalt								
Nr.	Ertrags- und Aufwandsarten	Ergebnis 2024	Plan 2025	Plan 2026	Plan 2027	Plan 2028	Plan 2029	Plan 2030
E 2	+ Zuwendungen, allgemeine Umlagen und sonstige Transfererträge	546,00	546	546	546	546	546	546
	41510000 Sonderposten aus Zuwendungen	546,00	546	546	546	546	546	546
E 6	+ Kostenerstattungen und Kostenumlagen	18,00	0	0	0	0	0	0
	44250000 Erstattungen	18,00	0	0	0	0	0	0
E 8	= Summe der laufenden Erträge aus Verwaltungstätigkeit (Summe E 1 bis E 7)	564,00	546	546	546	546	546	546
E 10	- Aufwendungen für Sach- und Dienstleistungen	3.154,50	300	300	300	300	300	300
	52200000 Aufwendungen für Energie / Wasser / Abwasser / Abfall	3.154,50	300	300	300	300	300	300
E 11	- Abschreibungen	778,00	778	778	778	778	778	778
	53490000 mit sonstigen Gebäuden	778,00	778	778	778	778	778	778
E 14	- Sonstige laufende Aufwendungen	145,11	135	150	150	150	150	150
	56411000 Gebäudeversicherungen	145,11	135	150	150	150	150	150
E 15	= Summe der laufenden Aufwendungen aus Verwaltungstätigkeit (Summe E 9 bis E 14)	4.077,61	1.213	1.228	1.228	1.228	1.228	1.228
E 16	= Laufendes Ergebnis aus Verwaltungstätigkeit (Saldo E 8 und E 15)	-3.513,61	-667	-682	-682	-682	-682	-682
E 20	= Ordentliches Ergebnis (Summe E 16 bis E 19)	-3.513,61	-667	-682	-682	-682	-682	-682
E 23	= Jahresergebnis (Jahresüberschuss / Jahresfehlbetrag) des Teilhaushalts (Summe E 20 bis E 22)	-3.513,61	-667	-682	-682	-682	-682	-682

Teilfinanzhaushalt								
Nr.	Ein- und Auszahlungsarten	Ergebnis 2024	Plan 2025	Plan 2026	Plan 2027	Plan 2028	Plan 2029	Plan 2030
F 6	+ Kostenerstattungen und Kostenumlagen	18,00	0	0	0	0	0	0
	64250000 Erstattungen	18,00	0	0	0	0	0	0
F 8	= Summe der laufenden Einzahlungen aus Verwaltungstätigkeit (Summe F 1 bis F 7)	18,00	0	0	0	0	0	0
F 10	- Auszahlungen für Sach- und Dienstleistungen	3.154,50	300	300	300	300	300	300
	72200000 Auszahlungen für Energie / Wasser / Abwasser / Abfall	3.154,50	300	300	300	300	300	300
F 14	- Sonstige laufende Auszahlungen	145,11	135	150	150	150	150	150
	76411000 Gebäudeversicherungen	145,11	135	150	150	150	150	150
F 15	= Summe der laufenden Auszahlungen aus Verwaltungstätigkeit (Summe F 9 bis F 14)	3.299,61	435	450	450	450	450	450
F 16	= Saldo der laufenden Ein- und Auszahlungen aus Verwaltungstätigkeit	-3.281,61	-435	-450	-450	-450	-450	-450
F 20	= Saldo der ordentlichen Ein- und Auszahlungen (Summe F 16 + F 19)	-3.281,61	-435	-450	-450	-450	-450	-450
F 23	= Summe der ordentlichen und außerordentlichen Ein- und Auszahlungen (Summe F 21 + F 22)	-3.281,61	-435	-450	-450	-450	-450	-450
F 34	= Finanzmittelüberschuss /-fehlbetrag des Teilhaushalts (Summe F 23 + F 33)	-3.281,61	-435	-450	-450	-450	-450	-450



Produkthaushalt 2026 / 2027

Gemeinde: 44 Ortsgemeinde Waxweiler

Datum: 09.12.2025
Uhrzeit: 11:25:21

Haupt-Produktbereich	5	Gestaltung Umwelt
Produktbereich	54	Verkehrsflächen und -anlagen, ÖPNV
Produktgruppe	541	Gemeindestraßen
Produkt	5415	Konzessionsabgaben
Leistung	54150	Konzessionsabgaben

Teilergebnishaushalt								
Nr.	Ertrags- und Aufwandsarten	Ergebnis 2024	Plan 2025	Plan 2026	Plan 2027	Plan 2028	Plan 2029	Plan 2030
E 7	+ Sonstige laufende Erträge	30.655,27	32.300	32.300	32.300	32.300	32.300	32.300
	46250000 Konzessionsabgaben	30.655,27	32.300	32.300	32.300	32.300	32.300	32.300
E 8	= Summe der laufenden Erträge aus Verwaltungstätigkeit (Summe E 1 bis E 7)	30.655,27	32.300	32.300	32.300	32.300	32.300	32.300
E 16	= Laufendes Ergebnis aus Verwaltungstätigkeit (Saldo E 8 und E 15)	30.655,27	32.300	32.300	32.300	32.300	32.300	32.300
E 20	= Ordentliches Ergebnis (Summe E 16 bis E 19)	30.655,27	32.300	32.300	32.300	32.300	32.300	32.300
E 23	= Jahresergebnis (Jahresüberschuss / Jahresfehlbetrag) des Teilhaushalts (Summe E 20 bis E 22)	30.655,27	32.300	32.300	32.300	32.300	32.300	32.300

Teilfinanzhaushalt								
Nr.	Ein- und Auszahlungsarten	Ergebnis 2024	Plan 2025	Plan 2026	Plan 2027	Plan 2028	Plan 2029	Plan 2030
F 7	+ Sonstige laufende Einzahlungen	30.655,27	32.300	32.300	32.300	32.300	32.300	32.300
	66250000 Konzessionsabgaben	30.655,27	32.300	32.300	32.300	32.300	32.300	32.300
F 8	= Summe der laufenden Einzahlungen aus Verwaltungstätigkeit (Summe F 1 bis F 7)	30.655,27	32.300	32.300	32.300	32.300	32.300	32.300
F 16	= Saldo der laufenden Ein- und Auszahlungen aus Verwaltungstätigkeit	30.655,27	32.300	32.300	32.300	32.300	32.300	32.300
F 20	= Saldo der ordentlichen Ein- und Auszahlungen (Summe F 16 + F 19)	30.655,27	32.300	32.300	32.300	32.300	32.300	32.300
F 23	= Summe der ordentlichen und außerordentlichen Ein- und Auszahlungen (Summe F 21 + F 22)	30.655,27	32.300	32.300	32.300	32.300	32.300	32.300
F 34	= Finanzmittelüberschuss /-fehlbetrag des Teilhaushalts (Summe F 23 + F 33)	30.655,27	32.300	32.300	32.300	32.300	32.300	32.300



Produkthaushalt 2026 / 2027

Gemeinde: 44 Ortsgemeinde Waxweiler

Datum: 09.12.2025
Uhrzeit: 11:25:21

Haupt-Produktbereich	5	Gestaltung Umwelt
Produktbereich	55	Natur- und Landschaftspflege
Produktgruppe	551	Öffentliches Grün, Landschaftsbau (soweit keinem a nderen Produkt zuzuordnen)
Produkt	5511	Öffentliches Grün, Landschaftsbau
Leistung	55111	Öffentliche Grünflächen

Teilergebnishaushalt								
Nr.	Ertrags- und Aufwandsarten	Ergebnis 2024	Plan 2025	Plan 2026	Plan 2027	Plan 2028	Plan 2029	Plan 2030
E 2	+ Zuwendungen, allgemeine Umlagen und sonstige Transfererträge <i>41510000 Sonderposten aus Zuwendungen</i>	153,00	153	153	153	153	153	153
E 8	= Summe der laufenden Erträge aus Verwaltungstätigkeit (Summe E 1 bis E 7)	153,00	153	153	153	153	153	153
E 10	- Aufwendungen für Sach- und Dienstleistungen <i>52200000 Aufwendungen für Energie / Wasser / Abwasser / Abfall</i> <i>52320000 Bewirtschaftung der Grundstücke, Außenanlagen, Gebäude und Gebäudeeinrichtungen</i> <i>52321000 Grundstücke</i>	1.130,82 306,70 824,12	700 400 0	700 400 0	700 400 0	700 400 0	700 400 0	700 400 0
E 11	- Abschreibungen <i>53580000 Straßen, Wege, Plätze und Verkehrslenkungsanlagen</i>	191,00 191,00	191 191	191 191	191 191	191 191	191 191	191 191
E 12	- Zuwendungen, Umlagen und sonstige Transferaufwendungen <i>54150000 Mitgliedsbeiträge Naturpark Südeifel</i>	921,60 921,60	935 935	935 935	935 935	935 935	935 935	935 935
E 15	= Summe der laufenden Aufwendungen aus Verwaltungstätigkeit (Summe E 9 bis E 14)	2.243,42	1.826	1.826	1.826	1.826	1.826	1.826
E 16	= Laufendes Ergebnis aus Verwaltungstätigkeit (Saldo E 8 und E 15)	-2.090,42	-1.673	-1.673	-1.673	-1.673	-1.673	-1.673
E 20	= Ordentliches Ergebnis (Summe E 16 bis E 19)	-2.090,42	-1.673	-1.673	-1.673	-1.673	-1.673	-1.673
E 22	Saldo aus internen Leistungsbeziehungen	0,00	-3.300	-3.300	-3.300	-3.300	-3.300	-3.300
E 23	= Jahresergebnis (Jahresüberschuss / Jahresfehlbetrag) des Teilhaushalts (Summe E 20 bis E 22)	-2.090,42	-4.973	-4.973	-4.973	-4.973	-4.973	-4.973

Teilfinanzhaushalt								
Nr.	Ein- und Auszahlungsarten	Ergebnis 2024	Plan 2025	Plan 2026	Plan 2027	Plan 2028	Plan 2029	Plan 2030
F 8	= Summe der laufenden Einzahlungen aus Verwaltungstätigkeit (Summe F 1 bis F 7)	0,00	0	0	0	0	0	0
F 10	- Auszahlungen für Sach- und Dienstleistungen <i>72200000 Auszahlungen für Energie / Wasser / Abwasser / Abfall</i> <i>72320000 Bewirtschaftung der Grundstücke, Außenanlagen, Gebäude und Gebäudeeinrichtungen</i> <i>72321000 Grundstücke</i>	1.130,82 306,70 824,12	700 400 0	700 400 0	700 400 0	700 400 0	700 400 0	700 400 0
F 12	- Zuwendungen, Umlagen und sonstige Transferauszahlungen <i>74159100 Zuschüsse an Vereine Naturpark Südeifel</i>	921,60 921,60	935 935	935 935	935 935	935 935	935 935	935 935
F 15	= Summe der laufenden Auszahlungen aus Verwaltungstätigkeit (Summe F 9 bis F14)	2.052,42	1.635	1.635	1.635	1.635	1.635	1.635
F 16	= Saldo der laufenden Ein- und Auszahlungen aus Verwaltungstätigkeit	-2.052,42	-1.635	-1.635	-1.635	-1.635	-1.635	-1.635



Produkthaushalt 2026 / 2027

Gemeinde: 44 Ortsgemeinde Waxweiler

Datum: 09.12.2025
Uhrzeit: 11:25:21

Haupt-Produktbereich	5	Gestaltung Umwelt
Produktbereich	55	Natur- und Landschaftspflege
Produktgruppe	551	Öffentliches Grün, Landschaftsbau (soweit keinem a nderen Produkt zuzuordnen)
Produkt	5511	Öffentliches Grün, Landschaftsbau
Leistung	55111	Öffentliche Grünflächen

Teilfinanzhaushalt								
Nr.	Ein- und Auszahlungsarten	Ergebnis 2024	Plan 2025	Plan 2026	Plan 2027	Plan 2028	Plan 2029	Plan 2030
F 20	= Saldo der ordentlichen Ein- und Auszahlungen (Summe F 16 + F 19)	-2.052,42	-1.635	-1.635	-1.635	-1.635	-1.635	-1.635
F 22	Saldo der Ein- und Auszahlungen aus internen Leistungsbeziehungen	0,00	-3.300	-3.300	-3.300	-3.300	-3.300	-3.300
F 23	Summe der ordentlichen und außerordentlichen Ein- und Auszahlungen (Summe F 21 + F 22)	-2.052,42	-4.935	-4.935	-4.935	-4.935	-4.935	-4.935
F 34	= Finanzmittelüberschuss /-fehlbetrag des Teilhaushalts (Summe F 23 + F 33)	-2.052,42	-4.935	-4.935	-4.935	-4.935	-4.935	-4.935



Produkthaushalt 2026 / 2027

Gemeinde: 44 Ortsgemeinde Waxweiler

Datum: 09.12.2025
Uhrzeit: 11:25:21

Haupt-Produktbereich	5	Gestaltung Umwelt
Produktbereich	55	Natur- und Landschaftspflege
Produktgruppe	551	Öffentliches Grün, Landschaftsbau (soweit keinem a nderen Produkt zuzuordnen)
Produkt	5512	Sonstige Erholungseinrichtungen
Leistung	55126	Radweg Waxweiler-Pronsfeld

		Teilergebnishaushalt						
Nr.	Ertrags- und Aufwandsarten	Ergebnis 2024	Plan 2025	Plan 2026	Plan 2027	Plan 2028	Plan 2029	Plan 2030
E 10	- Aufwendungen für Sach- und Dienstleistungen <i>52543000 an Gemeinden und Gemeindeverbände</i>	3.668,42	2.000	3.500	3.500	3.500	3.500	3.500
E 15	= Summe der laufenden Aufwendungen aus Verwaltungstätigkeit (Summe E 9 bis E 14)	3.668,42	2.000	3.500	3.500	3.500	3.500	3.500
E 16	= Laufendes Ergebnis aus Verwaltungstätigkeit (Saldo E 8 und E 15)	-3.668,42	-2.000	-3.500	-3.500	-3.500	-3.500	-3.500
E 20	= Ordentliches Ergebnis (Summe E 16 bis E 19)	-3.668,42	-2.000	-3.500	-3.500	-3.500	-3.500	-3.500
E 23	= Jahresergebnis (Jahresüberschuss / Jahresfehlbetrag) des Teilhaushalts (Summe E 20 bis E 22)	-3.668,42	-2.000	-3.500	-3.500	-3.500	-3.500	-3.500

		Teilfinanzhaushalt						
Nr.	Ein- und Auszahlungsarten	Ergebnis 2024	Plan 2025	Plan 2026	Plan 2027	Plan 2028	Plan 2029	Plan 2030
F 10	- Auszahlungen für Sach- und Dienstleistungen <i>72543000 an die Gemeinden und Gemeindeverbände</i>	2.809,42	2.000	3.500	3.500	3.500	3.500	3.500
F 15	= Summe der laufenden Auszahlungen aus Verwaltungstätigkeit (Summe F 9 bis F 14)	2.809,42	2.000	3.500	3.500	3.500	3.500	3.500
F 16	= Saldo der laufenden Ein- und Auszahlungen aus Verwaltungstätigkeit	-2.809,42	-2.000	-3.500	-3.500	-3.500	-3.500	-3.500
F 20	= Saldo der ordentlichen Ein- und Auszahlungen (Summe F 16 + F 19)	-2.809,42	-2.000	-3.500	-3.500	-3.500	-3.500	-3.500
F 23	Summe der ordentlichen und außerordentlichen Ein- und Auszahlungen (Summe F 21 + F 22)	-2.809,42	-2.000	-3.500	-3.500	-3.500	-3.500	-3.500
F 34	= Finanzmittelüberschuss /-fehlbetrag des Teilhaushalts (Summe F 23 + F 33)	-2.809,42	-2.000	-3.500	-3.500	-3.500	-3.500	-3.500



Produkthaushalt 2026 / 2027

Gemeinde: 44 Ortsgemeinde Waxweiler

Datum: 09.12.2025
Uhrzeit: 11:25:21

Haupt-Produktbereich	5	Gestaltung Umwelt
Produktbereich	55	Natur- und Landschaftspflege
Produktgruppe	553	Friedhofs- und Bestattungswesen
Produkt	5531	Friedhofswesen (Friedhofsanlagen, einschließlich Friedwald)
Leistung	55311	Friedhofs- und Bestattungswesen

		Teilergebnishaushalt						
Nr.	Ertrags- und Aufwandsarten	Ergebnis 2024	Plan 2025	Plan 2026	Plan 2027	Plan 2028	Plan 2029	Plan 2030
E 2	+ Zuwendungen, allgemeine Umlagen und sonstige Transfererträge	520,00	520	520	520	520	520	520
	41510000 Sonderposten aus Zuwendungen	520,00	520	520	520	520	520	520
E 4	+ Öffentlich-rechtliche Leistungsentgelte	25.224,50	22.761	24.114	23.881	23.848	23.844	23.821
	43224000 für das Bestattungswesen	1.060,83	750	1.775	1.775	1.775	1.775	1.775
	43224100 lfd. Unterhaltungsgebühren-Vorauszahlungen-Vorauszahlung 2026 = 42,00 EUR Grabst. 460	17.689,00	19.500	19.320	19.110	19.110	19.110	19.110
	Vorauszahlung 2027 = 42,00 EUR Grabst. 455							
	43224200 lfd. Unterhaltungsgebühren-Abrechnung-	3.607,39	0	0	0	0	0	0
	43224500 Nutzungsrechte Friedhof	935,00	0	700	700	700	700	700
	43700000 Erträge aus der Auflösung von Sonderposten für Beiträge und ähnliche Entgelte	901,00	899	901	901	901	901	901
	43900000 Erträge aus der Auflösung von Sonderposten für Grabnutzungsentgelte	0,00	1.016	0	0	0	0	0
	43920000 Erträge aus der Auflösung von Sonderposten für Unterhaltungsgebühren im Voraus	1.031,28	596	1.418	1.395	1.362	1.358	1.335
E 6	+ Kostenerstattungen und Kostenumlagen	7,89	0	0	0	0	0	0
	44243000 von Gemeinden und Gemeindeverbänden	7,89	0	0	0	0	0	0
E 8	= Summe der laufenden Erträge aus Verwaltungstätigkeit (Summe E 1 bis E 7)	25.752,39	23.281	24.634	24.401	24.368	24.364	24.341
E 9	- Personal- und Versorgungsaufwendungen	19.095,54	16.650	15.800	16.000	16.000	16.000	16.000
	50220000 Entgelt Arbeitnehmer	14.775,08	13.000	12.150	12.350	12.350	12.350	12.350
	50320000 Arbeitnehmer ZVK	1.129,20	950	950	950	950	950	950
	50420000 Arbeitnehmer Sozial	3.191,26	2.700	2.700	2.700	2.700	2.700	2.700
E 10	- Aufwendungen für Sach- und Dienstleistungen	4.224,32	4.700	5.077	5.841	5.808	5.804	5.781
	52200000 Aufwendungen für Energie / Wasser / Abwasser / Abfall	2.214,41	1.500	2.100	2.500	2.500	2.500	2.500
	52320000 Bewirtschaftung der Grundstücke, Außenanlagen, Gebäude und Gebäudeeinrichtungen	1.836,71	2.000	2.977	3.341	3.308	3.304	3.281
	52321000 Grundstücke	0,00	1.200	0	0	0	0	0
	52380000 Geringwertige Geräte, Ausstattungs-, Ausrüstungs- und sonstige Gebrauchsgegenstände	173,20	0	0	0	0	0	0
E 11	- Abschreibungen	1.483,00	1.441	1.422	1.422	1.422	1.422	1.422
	53490000 mit sonstigen Gebäuden	1.422,00	1.422	1.422	1.422	1.422	1.422	1.422
	53820000 Maschinen und technische Anlagen	61,00	19	0	0	0	0	0
E 14	- Sonstige laufenden Aufwendungen	133,16	140	1.335	138	138	138	138
	56411000 Gebäudeversicherungen	133,16	140	135	138	138	138	138
	56430000 Sonstige Beiträge-WKB-	0,00	0	1.200	0	0	0	0
E 15	= Summe der laufenden Aufwendungen aus Verwaltungstätigkeit (Summe E 9 bis E 14)	24.936,02	22.931	23.634	23.401	23.368	23.364	23.341
E 16	= Laufendes Ergebnis aus Verwaltungstätigkeit (Saldo E 8 und E 15)	816,37	350	1.000	1.000	1.000	1.000	1.000
E 20	= Ordentliches Ergebnis (Summe E 16 bis E 19)	816,37	350	1.000	1.000	1.000	1.000	1.000
E 22	Saldo aus internen Leistungsbeziehungen	-816,37	-350	-1.000	-1.000	-1.000	-1.000	-1.000
E 23	= Jahresergebnis (Jahresüberschuss / Jahresfehlbetrag) des Teilhaushalts (Summe E 20 bis E 22)	0,00	0	0	0	0	0	0



Produkthaushalt 2026 / 2027

Gemeinde: 44 Ortsgemeinde Waxweiler

Datum: 09.12.2025
Uhrzeit: 11:25:21

Haupt-Produktbereich	5	Gestaltung Umwelt
Produktbereich	55	Natur- und Landschaftspflege
Produktgruppe	553	Friedhofs- und Bestattungswesen
Produkt	5531	Friedhofswesen (Friedhofsanlagen, einschließlich Friedwald)
Leistung	55311	Friedhofs- und Bestattungswesen

Teilfinanzhaushalt								
Nr.	Ein- und Auszahlungsarten	Ergebnis 2024	Plan 2025	Plan 2026	Plan 2027	Plan 2028	Plan 2029	Plan 2030
F 4	+ Öffentlich-rechtliche Leistungsentgelte	20.386,60	20.250	21.795	21.585	21.585	21.585	21.585
	63224000 für das Bestattungswesen	1.060,83	750	1.775	1.775	1.775	1.775	1.775
	63224100 Lfd. Unterhaltungsgebühren- Vorauszahlung - Vorauszahlung 2026 = 42,00 EUR Grabst. 460	17.484,95	19.500	19.320	19.110	19.110	19.110	19.110
	Vorauszahlung 2027 = 42,00 EUR Grabst. 455							
	63224200 Lfd. Unterhaltungsgebühren - Abrechnung -	905,82	0	0	0	0	0	0
	63224500 Nutzungsrechte	935,00	0	700	700	700	700	700
F 6	+ Kostenerstattungen und Kostenumlagen	507,89	0	0	0	0	0	0
	64243000 von Gemeinden und Gemeindeverbänden	507,89	0	0	0	0	0	0
F 8	= Summe der laufenden Einzahlungen aus Verwaltungstätigkeit (Summe F 1 bis F 7)	20.894,49	20.250	21.795	21.585	21.585	21.585	21.585
F 9	- Personal- und Versorgungsauszahlungen	19.095,54	16.650	15.800	16.000	16.000	16.000	16.000
	70220000 Entgelte Arbeitnehmer	14.775,08	13.000	12.150	12.350	12.350	12.350	12.350
	70320000 Arbeitnehmer ZVK	1.129,20	950	950	950	950	950	950
	70420000 Arbeitnehmer Sozial	3.191,26	2.700	2.700	2.700	2.700	2.700	2.700
F 10	- Auszahlungen für Sach- und Dienstleistungen	4.224,32	4.700	5.077	5.841	5.808	5.804	5.781
	72200000 Auszahlungen für Energie / Wasser / Abwasser / Abfall	2.214,41	1.500	2.100	2.500	2.500	2.500	2.500
	72320000 Bewirtschaftung der Grundstücke, Außenanlagen, Gebäude und Gebäudeeinrichtungen	1.836,71	2.000	2.977	3.341	3.308	3.304	3.281
	72321000 Grundstücke	0,00	1.200	0	0	0	0	0
	72380000 Geringwertige Geräte, Ausstattungs-, Ausrüstungs- und sonstige Gebrauchsgegenstände	173,20	0	0	0	0	0	0
F 14	- Sonstige laufende Auszahlungen	133,16	140	1.335	138	138	138	138
	76411000 Gebäudeversicherungen	133,16	140	135	138	138	138	138
	76430000 sonstige Beiträge	0,00	0	1.200	0	0	0	0
F 15	= Summe der laufenden Auszahlungen aus Verwaltungstätigkeit (Summe F 9 bis F 14)	23.453,02	21.490	22.212	21.979	21.946	21.942	21.919
F 16	= Saldo der laufenden Ein- und Auszahlungen aus Verwaltungstätigkeit	-2.558,53	-1.240	-417	-394	-361	-357	-334
F 20	= Saldo der ordentlichen Ein- und Auszahlungen (Summe F 16 + F 19)	-2.558,53	-1.240	-417	-394	-361	-357	-334
F 22	Saldo der Ein- und Auszahlungen aus internen Leistungsbeziehungen	-816,37	-350	-1.000	-1.000	-1.000	-1.000	-1.000
F 23	Summe der ordentlichen und außerordentlichen Ein- und Auszahlungen (Summe F 21 + F 22)	-3.374,90	-1.590	-1.417	-1.394	-1.361	-1.357	-1.334
F 25	+ Einzahlungen aus Beiträgen und ähnlichen Entgelten	5.033,28	0	0	0	0	0	0
	68270000 Grabnutzungsentgelte	5.033,28	0	0	0	0	0	0
F 27	= Summe der Einzahlungen aus Investitionstätigkeit (Summe F 24 bis F 26)	5.033,28	0	0	0	0	0	0
F 33	= Saldo der Ein- und Auszahlungen aus Investitionstätigkeit (Saldo F 27 und F 32)	5.033,28	0	0	0	0	0	0
F 34	= Finanzmittelüberschuss /-fehlbetrag des Teilhaushalts (Summe F 23 + F 33)	1.658,38	-1.590	-1.417	-1.394	-1.361	-1.357	-1.334



Haupt-Produktbereich	5	Gestaltung Umwelt
Produktbereich	55	Natur- und Landschaftspflege
Produktgruppe	553	Friedhofs- und Bestattungswesen
Produkt	5531	Friedhofswesen (Friedhofsanlagen, einschließlich Friedwald)
Leistung	55311	Friedhofs- und Bestattungswesen

Teilfinanzhaushalt (Investitionen)								
Nr.	Ein- und Auszahlungsarten	Ergebnis 2024	Plan 2025	Plan 2026	Plan 2027	Plan 2028	Plan 2029	Plan 2030
	Summe der Einzahlungen aus Investitionstätigkeit	5.033,28	0	0	0	0	0	0
	68270000 Grabnutzungsentgelte	5.033,28	0	0	0	0	0	0
	darunter:							
	Saldo der Ein- und Auszahlungen aus Investitionstätigkeit	5.033,28	0	0	0	0	0	0



Produkthaushalt 2026 / 2027

Gemeinde: 44 Ortsgemeinde Waxweiler

Datum: 09.12.2025
Uhrzeit: 11:25:21

Haupt-Produktbereich	5	Gestaltung Umwelt
Produktbereich	55	Natur- und Landschaftspflege
Produktgruppe	553	Friedhofs- und Bestattungswesen
Produkt	5531	Friedhofswesen (Friedhofsanlagen, einschließlich Friedwald)
Leistung	55314	Ehrenfriedhof

Teilergebnishaushalt								
Nr.	Ertrags- und Aufwandsarten	Ergebnis 2024	Plan 2025	Plan 2026	Plan 2027	Plan 2028	Plan 2029	Plan 2030
E 2	+ Zuwendungen, allgemeine Umlagen und sonstige Transfererträge 41441000 vom Bund	1.428,70	2.000	2.000	2.000	2.000	2.000	2.000
E 8	= Summe der laufenden Erträge aus Verwaltungstätigkeit (Summe E 1 bis E 7)	1.428,70	2.000	2.000	2.000	2.000	2.000	2.000
E 9	- Personal- und Versorgungsaufwendungen 50220000 Entgelt Arbeitnehmer 50320000 Arbeitnehmer ZVK 50420000 Arbeitnehmer Sozial	1.152,12 890,69 68,25 193,18	1.450 1.050 200 200	1.450 1.050 200 200	1.450 1.050 200 200	1.450 1.050 200 200	1.450 1.050 200 200	1.450 1.050 200 200
E 10	- Aufwendungen für Sach- und Dienstleistungen 52200000 Aufwendungen für Energie / Wasser / Abwasser / Abfall 52320000 Bewirtschaftung der Grundstücke, Außenanlagen, Gebäude und Gebäudeeinrichtungen 52321000 Grundstücke	276,58 93,38 183,20 0,00	550 0 100 450	550 0 100 450	550 0 100 450	550 0 100 450	550 0 100 450	550 0 100 450
E 15	= Summe der laufenden Aufwendungen aus Verwaltungstätigkeit (Summe E 9 bis E 14)	1.428,70	2.000	2.000	2.000	2.000	2.000	2.000
E 16	= Laufendes Ergebnis aus Verwaltungstätigkeit (Saldo E 8 und E 15)	0,00	0	0	0	0	0	0
E 20	= Ordentliches Ergebnis (Summe E 16 bis E 19)	0,00	0	0	0	0	0	0
E 22	Saldo aus internen Leistungsbeziehungen	0,00	0	0	0	0	0	0
E 23	= Jahresergebnis (Jahresüberschuss / Jahresfehlbetrag) des Teilhaushalts (Summe E 20 bis E 22)	0,00	0	0	0	0	0	0

Teilfinanzhaushalt								
Nr.	Ein- und Auszahlungsarten	Ergebnis 2024	Plan 2025	Plan 2026	Plan 2027	Plan 2028	Plan 2029	Plan 2030
F 2	+ Zuwendungen, allgemeine Umlagen und sonstige Transfereinzahlungen 61441000 vom Bund	2.301,15	2.000	2.000	2.000	2.000	2.000	2.000
F 8	= Summe der laufenden Einzahlungen aus Verwaltungstätigkeit (Summe F 1 bis F 7)	2.301,15	2.000	2.000	2.000	2.000	2.000	2.000
F 9	- Personal- und Versorgungsauszahlungen 70220000 Entgelte Arbeitnehmer 70320000 Arbeitnehmer ZVK 70420000 Arbeitnehmer Sozial	1.152,12 890,69 68,25 193,18	1.450 1.050 200 200	1.450 1.050 200 200	1.450 1.050 200 200	1.450 1.050 200 200	1.450 1.050 200 200	1.450 1.050 200 200
F 10	- Auszahlungen für Sach- und Dienstleistungen 72200000 Auszahlungen für Energie / Wasser / Abwasser / Abfall 72320000 Bewirtschaftung der Grundstücke, Außenanlagen, Gebäude und Gebäudeeinrichtungen 72321000 Grundstücke	276,58 93,38 183,20 0,00	550 0 100 450	550 0 100 450	550 0 100 450	550 0 100 450	550 0 100 450	550 0 100 450
F 15	= Summe der laufenden Auszahlungen aus Verwaltungstätigkeit (Summe F 9 bis F 14)	1.428,70	2.000	2.000	2.000	2.000	2.000	2.000
F 16	= Saldo der laufenden Ein- und Auszahlungen aus Verwaltungstätigkeit	872,45	0	0	0	0	0	0



Produkthaushalt 2026 / 2027

Gemeinde: 44 Ortsgemeinde Waxweiler

Datum: 09.12.2025
Uhrzeit: 11:25:21

Haupt-Produktbereich	5	Gestaltung Umwelt
Produktbereich	55	Natur- und Landschaftspflege
Produktgruppe	553	Friedhofs- und Bestattungswesen
Produkt	5531	Friedhofswesen (Friedhofsanlagen, einschließlich Friedwald)
Leistung	55314	Ehrenfriedhof

Teilfinanzhaushalt								
Nr.	Ein- und Auszahlungsarten	Ergebnis 2024	Plan 2025	Plan 2026	Plan 2027	Plan 2028	Plan 2029	Plan 2030
F 20	= Saldo der ordentlichen Ein- und Auszahlungen (Summe F 16 + F 19)	872,45	0	0	0	0	0	0
F 22	Saldo der Ein- und Auszahlungen aus internen Leistungsbeziehungen	0,00	0	0	0	0	0	0
F 23	Summe der ordentlichen und außerordentlichen Ein- und Auszahlungen (Summe F 21 + F 22)	872,45	0	0	0	0	0	0
F 34	= Finanzmittelüberschuss /-fehlbetrag des Teilhaushalts (Summe F 23 + F 33)	872,45	0	0	0	0	0	0



Produkthaushalt 2026 / 2027

Gemeinde: 44 Ortsgemeinde Waxweiler

Datum: 09.12.2025
Uhrzeit: 11:25:21

Haupt-Produktbereich	5	Gestaltung Umwelt
Produktbereich	55	Natur- und Landschaftspflege
Produktgruppe	555	Land- und Forstwirtschaft, Weinbau
Produkt	5551	Kommunale Forstwirtschaft
Leistung	55510	Kommunale Forstwirtschaft

Teilergebnishaushalt								
Nr.	Ertrags- und Aufwandsarten	Ergebnis 2024	Plan 2025	Plan 2026	Plan 2027	Plan 2028	Plan 2029	Plan 2030
E 8	= Summe der laufenden Erträge aus Verwaltungstätigkeit (Summe E 1 bis E 7)	0,00	0	0	0	0	0	0
E 10	- Aufwendungen für Sach- und Dienstleistungen 52320000 Bewirtschaftung der Grundstücke, Außenanlagen, Gebäude und Gebäudeeinrichtungen	106,13 106,13	110 110	110 110	110 110	110 110	110 110	110 110
E 15	= Summe der laufenden Aufwendungen aus Verwaltungstätigkeit (Summe E 9 bis E 14)	106,13	110	110	110	110	110	110
E 16	= Laufendes Ergebnis aus Verwaltungstätigkeit (Saldo E 8 und E 15)	-106,13	-110	-110	-110	-110	-110	-110
E 20	= Ordentliches Ergebnis (Summe E 16 bis E 19)	-106,13	-110	-110	-110	-110	-110	-110
E 23	= Jahresergebnis (Jahresüberschuss / Jahresfehlbetrag) des Teilhaushalts (Summe E 20 bis E 22)	-106,13	-110	-110	-110	-110	-110	-110

Teilfinanzhaushalt								
Nr.	Ein- und Auszahlungsarten	Ergebnis 2024	Plan 2025	Plan 2026	Plan 2027	Plan 2028	Plan 2029	Plan 2030
F 8	= Summe der laufenden Einzahlungen aus Verwaltungstätigkeit (Summe F 1 bis F 7)	0,00	0	0	0	0	0	0
F 10	- Auszahlungen für Sach- und Dienstleistungen 72320000 Bewirtschaftung der Grundstücke, Außenanlagen, Gebäude und Gebäudeeinrichtungen	106,13 106,13	110 110	110 110	110 110	110 110	110 110	110 110
F 15	= Summe der laufenden Auszahlungen aus Verwaltungstätigkeit (Summe F 9 bis F 14)	106,13	110	110	110	110	110	110
F 16	= Saldo der laufenden Ein- und Auszahlungen aus Verwaltungstätigkeit	-106,13	-110	-110	-110	-110	-110	-110
F 20	= Saldo der ordentlichen Ein- und Auszahlungen (Summe F 16 + F 19)	-106,13	-110	-110	-110	-110	-110	-110
F 23	= Summe der ordentlichen und außerordentlichen Ein- und Auszahlungen (Summe F 21 + F 22)	-106,13	-110	-110	-110	-110	-110	-110
F 34	= Finanzmittelüberschuss /-fehlbetrag des Teilhaushalts (Summe F 23 + F 33)	-106,13	-110	-110	-110	-110	-110	-110



Produkthaushalt 2026 / 2027

Gemeinde: 44 Ortsgemeinde Waxweiler

Datum: 09.12.2025
Uhrzeit: 11:25:21

Haupt-Produktbereich	5	Gestaltung Umwelt
Produktbereich	55	Natur- und Landschaftspflege
Produktgruppe	555	Land- und Forstwirtschaft, Weinbau
Produkt	5559	Feldwege, Landwirtschaftswege, Wirtschaftswege
Leistung	55591	Land- und Forstwirtschaftswege

Teilergebnishaushalt								
Nr.	Ertrags- und Aufwandsarten	Ergebnis 2024	Plan 2025	Plan 2026	Plan 2027	Plan 2028	Plan 2029	Plan 2030
E 4	+ Öffentlich-rechtliche Leistungsentgelte 43230000 Entgelte für die Unterhaltung von Straßen, Wirtschaftswegen u.a. öffentlichen Einrichtungen	8.923,26	1.000	1.000	1.000	1.000	1.000	1.000
E 8	= Summe der laufenden Erträge aus Verwaltungstätigkeit (Summe E 1 bis E 7)	8.923,26	1.000	1.000	1.000	1.000	1.000	1.000
E 10	- Aufwendungen für Sach- und Dienstleistungen 52338000 Straßen, Wege, Plätze und Verkehrslenkungsanlagen 52911000 Aufwendungen anl. Hochwasser 2021	8.973,26 8.923,26 50,00	1.000 1.000 0	1.000 1.000 0	1.000 1.000 0	1.000 1.000 0	1.000 1.000 0	1.000 1.000 0
E 15	= Summe der laufenden Aufwendungen aus Verwaltungstätigkeit (Summe E 9 bis E 14)	8.973,26	1.000	1.000	1.000	1.000	1.000	1.000
E 16	= Laufendes Ergebnis aus Verwaltungstätigkeit (Saldo E 8 und E 15)	-50,00	0	0	0	0	0	0
E 20	= Ordentliches Ergebnis (Summe E 16 bis E 19)	-50,00	0	0	0	0	0	0
E 23	= Jahresergebnis (Jahresüberschuss / Jahresfehlbetrag) des Teilhaushalts (Summe E 20 bis E 22)	-50,00	0	0	0	0	0	0

Teilfinanzhaushalt								
Nr.	Ein- und Auszahlungsarten	Ergebnis 2024	Plan 2025	Plan 2026	Plan 2027	Plan 2028	Plan 2029	Plan 2030
F 4	+ Öffentlich-rechtliche Leistungsentgelte 63230000 Entgelte für die Unterhaltung von Straßen, Wirtschaftswegen u.a. öffentlichen Einrichtungen	753,48	1.000	1.000	1.000	1.000	1.000	1.000
F 8	= Summe der laufenden Einzahlungen aus Verwaltungstätigkeit (Summe F 1 bis F 7)	753,48	1.000	1.000	1.000	1.000	1.000	1.000
F 10	- Auszahlungen für Sach- und Dienstleistungen 72338000 Straßen, Wege, Plätze und Verkehrslenkungsanlagen 72910000 Sonstige Auszahlungen für Sachleistungen	8.973,26 8.923,26 50,00	1.000 1.000 0	1.000 1.000 0	1.000 1.000 0	1.000 1.000 0	1.000 1.000 0	1.000 1.000 0
F 15	= Summe der laufenden Auszahlungen aus Verwaltungstätigkeit (Summe F 9 bis F 14)	8.973,26	1.000	1.000	1.000	1.000	1.000	1.000
F 16	= Saldo der laufenden Ein- und Auszahlungen aus Verwaltungstätigkeit	-8.219,78	0	0	0	0	0	0
F 20	= Saldo der ordentlichen Ein- und Auszahlungen (Summe F 16 + F 19)	-8.219,78	0	0	0	0	0	0
F 23	= Summe der ordentlichen und außerordentlichen Ein- und Auszahlungen (Summe F 21 + F 22)	-8.219,78	0	0	0	0	0	0
F 34	= Finanzmittelüberschuss /-fehlbetrag des Teilhaushalts (Summe F 23 + F 33)	-8.219,78	0	0	0	0	0	0



Produkthaushalt 2026 / 2027

Gemeinde: 44 Ortsgemeinde Waxweiler

Datum: 09.12.2025
Uhrzeit: 11:25:21

Haupt-Produktbereich	5	Gestaltung Umwelt
Produktbereich	57	Wirtschaft und Tourismus
Produktgruppe	573	Allgemeine Einrichtungen und Unternehmen
Produkt	5731	Kommunale allgemeine Einrichtungen und Unternehmen
Leistung	57312	Bürgerhaus

Teilergebnishaushalt								
Nr.	Ertrags- und Aufwandsarten	Ergebnis 2024	Plan 2025	Plan 2026	Plan 2027	Plan 2028	Plan 2029	Plan 2030
E 2	+ Zuwendungen, allgemeine Umlagen und sonstige Transfererträge <i>41510000 Sonderposten aus Zuwendungen</i>	9.887,00	9.887	9.887	9.887	9.887	9.887	9.887
E 8	= Summe der laufenden Erträge aus Verwaltungstätigkeit (Summe E 1 bis E 7)	9.887,00	9.887	9.887	9.887	9.887	9.887	9.887
E 10	- Aufwendungen für Sach- und Dienstleistungen <i>52200000 Aufwendungen für Energie / Wasser / Abwasser / Abfall</i> <i>52911000 Aufwendungen anl. Hochwasser 2021</i>	72.024,52 3.697,76 68.326,76	0 0 0	0 0 0	0 0 0	0 0 0	0 0 0	0 0 0
E 11	- Abschreibungen <i>53490000 mit sonstigen Gebäuden</i>	12.924,00 12.924,00	12.924 12.924	12.924 12.924	12.924 12.924	12.924 12.924	12.924 12.924	12.924 12.924
E 14	- Sonstige laufende Aufwendungen <i>56411000 Gebäudeversicherungen</i>	2.642,03 2.642,03	1.300 1.300	1.400 1.400	1.400 1.400	1.400 1.400	1.400 1.400	1.400 1.400
E 15	= Summe der laufenden Aufwendungen aus Verwaltungstätigkeit (Summe E 9 bis E 14)	87.590,55	14.224	14.324	14.324	14.324	14.324	14.324
E 16	= Laufendes Ergebnis aus Verwaltungstätigkeit (Saldo E 8 und E 15)	-77.703,55	-4.337	-4.437	-4.437	-4.437	-4.437	-4.437
E 20	= Ordentliches Ergebnis (Summe E 16 bis E 19)	-77.703,55	-4.337	-4.437	-4.437	-4.437	-4.437	-4.437
E 22	Saldo aus internen Leistungsbeziehungen	0,00	0	0	0	0	0	0
E 23	= Jahresergebnis (Jahresüberschuss / Jahresfehlbetrag) des Teilhaushalts (Summe E 20 bis E 22)	-77.703,55	-4.337	-4.437	-4.437	-4.437	-4.437	-4.437

Teilfinanzhaushalt								
Nr.	Ein- und Auszahlungsarten	Ergebnis 2024	Plan 2025	Plan 2026	Plan 2027	Plan 2028	Plan 2029	Plan 2030
F 8	= Summe der laufenden Einzahlungen aus Verwaltungstätigkeit (Summe F 1 bis F 7)	0,00	0	0	0	0	0	0
F 10	- Auszahlungen für Sach- und Dienstleistungen <i>72200000 Auszahlungen für Energie / Wasser / Abwasser / Abfall</i> <i>72910000 Sonstige Auszahlungen für Sachleistungen</i>	72.024,52 3.697,76 68.326,76	0 0 0	0 0 0	0 0 0	0 0 0	0 0 0	0 0 0
F 14	- Sonstige laufende Auszahlungen <i>76411000 Gebäudeversicherungen</i>	2.642,03 2.642,03	1.300 1.300	1.400 1.400	1.400 1.400	1.400 1.400	1.400 1.400	1.400 1.400
F 15	= Summe der laufenden Auszahlungen aus Verwaltungstätigkeit (Summe F 9 bis F 14)	74.666,55	1.300	1.400	1.400	1.400	1.400	1.400
F 16	= Saldo der laufenden Ein- und Auszahlungen aus Verwaltungstätigkeit	-74.666,55	-1.300	-1.400	-1.400	-1.400	-1.400	-1.400
F 20	= Saldo der ordentlichen Ein- und Auszahlungen (Summe F 16 + F 19)	-74.666,55	-1.300	-1.400	-1.400	-1.400	-1.400	-1.400
F 22	Saldo der Ein- und Auszahlungen aus internen Leistungsbeziehungen	0,00	0	0	0	0	0	0
F 23	Summe der ordentlichen und außerordentlichen Ein- und Auszahlungen (Summe F 21 + F 22)	-74.666,55	-1.300	-1.400	-1.400	-1.400	-1.400	-1.400
F 29	- Auszahlungen für Sachanlagen <i>78591000 Auszahlungen für Anlagen im Bau und für geleistete Anzahlungen</i>	47.299,47 47.299,47	0 0	0 0	0 0	0 0	0 0	0 0



Haupt-Produktbereich	5	Gestaltung Umwelt
Produktbereich	57	Wirtschaft und Tourismus
Produktgruppe	573	Allgemeine Einrichtungen und Unternehmen
Produkt	5731	Kommunale allgemeine Einrichtungen und Unternehmen
Leistung	57312	Bürgerhaus

Teilfinanzhaushalt								
Nr.	Ein- und Auszahlungsarten	Ergebnis 2024	Plan 2025	Plan 2026	Plan 2027	Plan 2028	Plan 2029	Plan 2030
F 32	= Summe der Auszahlungen aus Investitionstätigkeit (Summe F 28 bis F 31)	47.299,47	0	0	0	0	0	0
F 33	= Saldo der Ein- und Auszahlungen aus Investitionstätigkeit (Saldo F 27 und F 32)	-47.299,47	0	0	0	0	0	0
F 34	= Finanzmittelüberschuss /-fehlbetrag des Teilhaushalts (Summe F 23 + F 33)	-121.966,02	-1.300	-1.400	-1.400	-1.400	-1.400	-1.400

Teilfinanzhaushalt (Investitionen)								
Nr.	Ein- und Auszahlungsarten	Ergebnis 2024	Plan 2025	Plan 2026	Plan 2027	Plan 2028	Plan 2029	Plan 2030
	Summe der Auszahlungen aus Investitionstätigkeit	47.299,47	0	0	0	0	0	0
	78591000 Auszahlungen für Anlagen im Bau und für geleistete Anzahlungen	47.299,47	0	0	0	0	0	0
	darunter:							
	Saldo der Ein- und Auszahlungen aus Investitionstätigkeit	-47.299,47	0	0	0	0	0	0



Produkthaushalt 2026 / 2027

Gemeinde: 44 Ortsgemeinde Waxweiler

Datum: 09.12.2025
Uhrzeit: 11:25:21

Haupt-Produktbereich	5	Gestaltung Umwelt
Produktbereich	57	Wirtschaft und Tourismus
Produktgruppe	573	Allgemeine Einrichtungen und Unternehmen
Produkt	5731	Kommunale allgemeine Einrichtungen und Unternehmen
Leistung	57319	Wohnmobilstellplatz

Teilergebnishaushalt								
Nr.	Ertrags- und Aufwandsarten	Ergebnis 2024	Plan 2025	Plan 2026	Plan 2027	Plan 2028	Plan 2029	Plan 2030
E 6	+ Kostenerstattungen und Kostenumlagen	64,00	1.270	0	0	0	0	0
	44250000 Erstattungen	64,00	1.270	0	0	0	0	0
E 8	= Summe der laufenden Erträge aus Verwaltungstätigkeit (Summe E 1 bis E 7)	64,00	1.270	0	0	0	0	0
E 10	- Aufwendungen für Sach- und Dienstleistungen	166,23	1.000	0	0	0	0	0
	52200000 Aufwendungen für Energie / Wasser / Abwasser / Abfall	166,23	1.000	0	0	0	0	0
E 14	- Sonstige laufende Aufwendungen	0,00	270	0	0	0	0	0
	56360000 Öffentlichkeitsarbeit	0,00	270	0	0	0	0	0
	Werbung ADAC Stellplatzführer							
E 15	= Summe der laufenden Aufwendungen aus Verwaltungstätigkeit (Summe E 9 bis E 14)	166,23	1.270	0	0	0	0	0
E 16	= Laufendes Ergebnis aus Verwaltungstätigkeit (Saldo E 8 und E 15)	-102,23	0	0	0	0	0	0
E 20	= Ordentliches Ergebnis (Summe E 16 bis E 19)	-102,23	0	0	0	0	0	0
E 23	= Jahresergebnis (Jahresüberschuss / Jahresfehlbetrag) des Teilhaushalts (Summe E 20 bis E 22)	-102,23	0	0	0	0	0	0

Teilfinanzhaushalt								
Nr.	Ein- und Auszahlungsarten	Ergebnis 2024	Plan 2025	Plan 2026	Plan 2027	Plan 2028	Plan 2029	Plan 2030
F 6	+ Kostenerstattungen und Kostenumlagen	64,00	1.270	0	0	0	0	0
	64250000 Erstattungen	64,00	1.270	0	0	0	0	0
F 8	= Summe der laufenden Einzahlungen aus Verwaltungstätigkeit (Summe F 1 bis F 7)	64,00	1.270	0	0	0	0	0
F 10	- Auszahlungen für Sach- und Dienstleistungen	166,23	1.000	0	0	0	0	0
	72200000 Auszahlungen für Energie / Wasser / Abwasser / Abfall	166,23	1.000	0	0	0	0	0
F 14	- Sonstige laufende Auszahlungen	0,00	270	0	0	0	0	0
	76360000 Öffentlichkeitsarbeit	0,00	270	0	0	0	0	0
	Werbung ADAC Stellplatzführer							
F 15	= Summe der laufenden Auszahlungen aus Verwaltungstätigkeit (Summe F 9 bis F 14)	166,23	1.270	0	0	0	0	0
F 16	= Saldo der laufenden Ein- und Auszahlungen aus Verwaltungstätigkeit	-102,23	0	0	0	0	0	0
F 20	= Saldo der ordentlichen Ein- und Auszahlungen (Summe F 16 + F 19)	-102,23	0	0	0	0	0	0
F 23	Summe der ordentlichen und außerordentlichen Ein- und Auszahlungen (Summe F 21 + F 22)	-102,23	0	0	0	0	0	0
F 34	= Finanzmittelüberschuss /-fehlbetrag des Teilhaushalts (Summe F 23 + F 33)	-102,23	0	0	0	0	0	0



Produkthaushalt 2026 / 2027

Gemeinde: 44 Ortsgemeinde Waxweiler

Datum: 09.12.2025
Uhrzeit: 11:25:21

Haupt-Produktbereich	5	Gestaltung Umwelt
Produktbereich	57	Wirtschaft und Tourismus
Produktgruppe	575	Tourismus
Produkt	5753	Auskunftsstellen für Fremdenverkehr, Fremdenverkehrsbüros, Reisebüros
Leistung	57531	Fremdenverkehr

Teilergebnishaushalt								
Nr.	Ertrags- und Aufwandsarten	Ergebnis 2024	Plan 2025	Plan 2026	Plan 2027	Plan 2028	Plan 2029	Plan 2030
E 2	+ Zuwendungen, allgemeine Umlagen und sonstige Transfererträge	68,00	68	68	68	68	68	68
	41510000 Sonderposten aus Zuwendungen	68,00	68	68	68	68	68	68
E 4	+ Öffentlich-rechtliche Leistungsentgelte	5.245,00	5.500	5.500	5.500	5.500	5.500	5.500
	43610100 Fremdenverkehrsbeitrag -Vorauszahlung-	5.245,00	5.500	5.500	5.500	5.500	5.500	5.500
E 8	= Summe der laufenden Erträge aus Verwaltungstätigkeit (Summe E 1 bis E 7)	5.313,00	5.568	5.568	5.568	5.568	5.568	5.568
E 9	- Personal- und Versorgungsaufwendungen	9.603,03	8.300	8.580	8.580	8.580	8.580	8.580
	50220000 Entgelt Arbeitnehmer	7.473,55	6.500	6.700	6.700	6.700	6.700	6.700
	50320000 Arbeitnehmer ZVK	548,82	500	480	480	480	480	480
	50420000 Arbeitnehmer Sozial	1.580,66	1.300	1.400	1.400	1.400	1.400	1.400
E 10	- Aufwendungen für Sach- und Dienstleistungen	34.591,06	800	800	800	800	800	800
	52440000 Laborbedarf, Werkstättenbedarf, Lebensmittel, Arzneimittel, Verbandstoffe, Sanitätsverbrauchsmaterial, Baumaterial, sonstiger Anstaltsbedarf, Saat- und Pflanzgut	280,00	800	800	800	800	800	800
	52911000 Aufwendungen anl. Hochwasser 2021	34.311,06	0	0	0	0	0	0
E 11	- Abschreibungen	68,00	68	68	68	68	68	68
	53720000 Kulturdenkmäler	68,00	68	68	68	68	68	68
E 12	- Zuwendungen, Umlagen und sonstige Transferaufwendungen	786,00	790	795	795	795	795	795
	54149000 an sonstiger öffentlicher Bereich	100,00	100	105	105	105	105	105
	54151000 an Verkehrsverein Islek	110,00	110	110	110	110	110	110
	54159000 an den sonstigen privaten Bereich	576,00	580	580	580	580	580	580
E 14	- Sonstige laufenden Aufwendungen	850,29	900	900	900	900	900	900
	56310000 Büromaterial	0,00	100	100	100	100	100	100
	56341000 Fernmeldegebühren	850,29	800	800	800	800	800	800
E 15	= Summe der laufenden Aufwendungen aus Verwaltungstätigkeit (Summe E 9 bis E 14)	45.898,38	10.858	11.143	11.143	11.143	11.143	11.143
E 16	= Laufendes Ergebnis aus Verwaltungstätigkeit (Saldo E 8 und E 15)	-40.585,38	-5.290	-5.575	-5.575	-5.575	-5.575	-5.575
E 20	= Ordentliches Ergebnis (Summe E 16 bis E 19)	-40.585,38	-5.290	-5.575	-5.575	-5.575	-5.575	-5.575
E 23	= Jahresergebnis (Jahresüberschuss / Jahresfehlbetrag) des Teilhaushalts (Summe E 20 bis E 22)	-40.585,38	-5.290	-5.575	-5.575	-5.575	-5.575	-5.575

Teilfinanzhaushalt								
Nr.	Ein- und Auszahlungsarten	Ergebnis 2024	Plan 2025	Plan 2026	Plan 2027	Plan 2028	Plan 2029	Plan 2030
F 4	+ Öffentlich-rechtliche Leistungsentgelte	5.255,00	5.500	5.500	5.500	5.500	5.500	5.500
	63610100 Fremdenverkehrsbeitrag -Abrechnung-	5.255,00	5.500	5.500	5.500	5.500	5.500	5.500
F 8	= Summe der laufenden Einzahlungen aus Verwaltungstätigkeit (Summe F 1 bis F 7)	5.255,00	5.500	5.500	5.500	5.500	5.500	5.500
F 9	- Personal- und Versorgungsauszahlungen	9.603,03	8.300	8.580	8.580	8.580	8.580	8.580
	70220000 Entgelte Arbeitnehmer	7.473,55	6.500	6.700	6.700	6.700	6.700	6.700
	70320000 Arbeitnehmer ZVK	548,82	500	480	480	480	480	480
	70420000 Arbeitnehmer Sozial	1.580,66	1.300	1.400	1.400	1.400	1.400	1.400
F 10	- Auszahlungen für Sach- und Dienstleistungen	34.591,06	800	800	800	800	800	800



Produkthaushalt 2026 / 2027

Gemeinde: 44 Ortsgemeinde Waxweiler

Datum: 09.12.2025
Uhrzeit: 11:25:21

Haupt-Produktbereich	5	Gestaltung Umwelt
Produktbereich	57	Wirtschaft und Tourismus
Produktgruppe	575	Tourismus
Produkt	5753	Auskunftsstellen für Fremdenverkehr, Fremdenverkehrsbüros, Reisebüros
Leistung	57531	Fremdenverkehr

Teilfinanzhaushalt								
Nr.	Ein- und Auszahlungsarten	Ergebnis 2024	Plan 2025	Plan 2026	Plan 2027	Plan 2028	Plan 2029	Plan 2030
	72440000 <i>Laborbedarf, Werkstättenbedarf, Lebensmittel, Arzneimittel, Verbandstoffe, Sanitätsverbrauchsmaterial, Baumaterial, sonstiger Anstaltsbedarf, Saat- und Pflanzgut</i>	280,00	800	800	800	800	800	800
	72910000 <i>Sonstige Auszahlungen für Sachleistungen</i>	34.311,06	0	0	0	0	0	0
F 12	- Zuwendungen, Umlagen und sonstige Transferauszahlungen	786,00	790	795	795	795	795	795
	74149000 <i>an den sonstigen öffentlichen Bereich</i>	100,00	100	105	105	105	105	105
	74151000 <i>an Verkehrsverein Islek</i>	110,00	110	110	110	110	110	110
	74190000 <i>Sonstige</i>	576,00	580	580	580	580	580	580
F 14	- Sonstige laufende Auszahlungen	850,29	900	900	900	900	900	900
	76310000 <i>Büromaterial</i>	0,00	100	100	100	100	100	100
	76341000 <i>Fermeldegebühren</i>	850,29	800	800	800	800	800	800
F 15	= Summe der laufenden Auszahlungen aus Verwaltungstätigkeit (Summe F 9 bis F14)	45.830,38	10.790	11.075	11.075	11.075	11.075	11.075
F 16	= Saldo der laufenden Ein- und Auszahlungen aus Verwaltungstätigkeit	-40.575,38	-5.290	-5.575	-5.575	-5.575	-5.575	-5.575
F 20	= Saldo der ordentlichen Ein- und Auszahlungen (Summe F 16 + F 19)	-40.575,38	-5.290	-5.575	-5.575	-5.575	-5.575	-5.575
F 23	= Summe der ordentlichen und außerordentlichen Ein- und Auszahlungen (Summe F 21 + F 22)	-40.575,38	-5.290	-5.575	-5.575	-5.575	-5.575	-5.575
F 27	= Summe der Einzahlungen aus Investitionstätigkeit (Summe F 24 bis F 26)	0,00	0	0	0	0	0	0
F 33	= Saldo der Ein- und Auszahlungen aus Investitionstätigkeit (Saldo F 27 und F 32)	0,00	0	0	0	0	0	0
F 34	= Finanzmittelüberschuss /-fehlbetrag des Teilhaushalts (Summe F 23 + F 33)	-40.575,38	-5.290	-5.575	-5.575	-5.575	-5.575	-5.575



Teilergebnishaushalt 2026 / 2027

Datum: 09.12.2025

Uhrzeit: 11:20:58

Gemeinde: 44 Ortsgemeinde Waxweiler

Teilhaushalte 01 Zentrale Verwaltung

Ifd. Nr.	Teilergebnishaushalt	Ergebnis des Haushaltsvorjahres	Ansätze des Haushaltsvorjahres einschl. Nachträge	Ansatz des ersten Haushaltsjahres	Ansatz des zweiten Haushaltsjahres	Planungsdaten des Haushaltsfolgejahres	Planungsdaten des zweiten Haushaltsfolgejahres	
		2024	2025	2026	2027	2028	2029	
		in €	in €	in €	in €	in €	in €	
E 2	+	Zuwendungen, allgemeine Umlagen und sonstige Transfererträge	1.473.167,35	1.830.728	2.116.541	1.967.864	1.967.905	1.967.617
		41441000 vom Bund	1.428,70	2.000	2.000	2.000	2.000	2.000
		41442000 vom Land	1.446,00	1.350	1.800	2.000	2.000	2.000
		41442200 Zuweisung vom Land	0,00	0	72.200	0	0	0
		41443000 von Gemeinden und Gemeindeverbänden	1.369.329,65	1.728.300	1.864.030	1.864.030	1.864.030	1.864.030
		41443100 Zuweisung der Ortsgemeinden für Fenstererneuerung im Rahmen RZN Förderung	0,00	0	72.300	0	0	0
		41459000 vom sonstigen privaten Bereich	0,00	500	500	500	500	500
		41510000 Sonderposten aus Zuwendungen	100.963,00	98.578	103.711	99.334	99.375	99.087
E 4	+	Öffentlich-rechtliche Leistungsentgelte	68.424,76	48.446	49.799	49.566	49.533	49.529
		43210000 Entgelte für die Benutzung von öffentlichen Einrichtungen und für wirtschaftliche Dienstleistungen	18.347,00	8.500	8.500	8.500	8.500	8.500
		43224000 für das Bestattungswesen	1.060,83	750	1.775	1.775	1.775	1.775
		43224100 Ifd. Unterhaltungsgebühren-Vorauszahlungen-	17.689,00	19.500	19.320	19.110	19.110	19.110
		43224200 Ifd. Unterhaltungsgebühren-Abrechnung-	3.607,39	0	0	0	0	0
		43224500 Nutzungsrechte Friedhof	935,00	0	700	700	700	700
		43230000 Entgelte für die Unterhaltung von Straßen, Wirtschaftswegen u.a. öffentlichen Einrichtungen	8.923,26	1.000	1.000	1.000	1.000	1.000
		43610100 Fremdenverkehrsbeitrag -Vorauszahlung-	5.245,00	5.500	5.500	5.500	5.500	5.500
		43700000 Erträge aus der Auflösung von Sonderposten für Beiträge und ähnliche Entgelte	11.586,00	11.584	11.586	11.586	11.586	11.586
		43900000 Erträge aus der Auflösung von Sonderposten für Grabnutzungsentgelte	0,00	1.016	0	0	0	0
		43920000 Erträge aus der Auflösung von Sonderposten für Unterhaltungsgebühren im Voraus	1.031,28	596	1.418	1.395	1.362	1.358
E 5	+	Privatrechtliche Leistungsentgelte	31.225,08	34.525	34.525	34.525	34.525	34.525
		44120000 Miete Sitzungslokal	300,00	300	300	300	300	300
		44120100 Miete Mietobjekte	4.000,00	4.000	4.000	4.000	4.000	4.000
		44120200 Pachten Grundstücke	194,33	225	225	225	225	225
		44140000 Beteiligung Essenskosten	26.730,75	30.000	30.000	30.000	30.000	30.000
E 6	+	Kostenerstattungen und Kostenumlagen	337.249,27	12.770	65.419	64.844	64.844	64.844
		44243000 von Gemeinden und Gemeindeverbänden	285.644,94	4.000	57.819	57.244	57.244	57.244
		44245000 von Anstalten	31.911,69	5.000	5.000	5.000	5.000	5.000
		44249000 vom sonstigen öffentlichen Bereich	1.500,00	0	0	0	0	0
		44250000 Erstattungen	17.740,47	3.370	2.200	2.200	2.200	2.200
		44259000 vom sonstigen privaten Bereich	20,17	0	0	0	0	0
		44259100 Erstattung Sachkosten Kindergarten	432,00	400	400	400	400	400
E 7	+	Sonstige laufende Erträge	36.471,27	53.799	40.450	40.450	40.450	40.450
		46113000 Erträge aus der Veräußerung von beweglichen Vermögensgegenständen oberhalb der Wertgrenze i. H. v. 410 Euro	0,00	16.799	0	0	0	0
		46250000 Konzessionsabgaben	30.655,27	32.300	32.300	32.300	32.300	32.300
		46614000 Erträge aus der Auflösung von Rückstellungen	5.816,00	4.700	8.150	8.150	8.150	8.150
E 8	=	Summe der laufenden Erträge aus Verwaltungstätigkeit (Summe E 1 bis E 7)	1.946.537,73	1.980.268	2.306.734	2.157.249	2.157.257	2.156.965
E 9	-	Personal- und Versorgungsaufwendungen	1.868.775,18	1.974.430	1.996.010	1.996.210	1.996.210	1.996.210



Teilergebnishaushalt 2026 / 2027

Gemeinde: 44 Ortsgemeinde Waxweiler

Teilhaushalte 01 Zentrale Verwaltung

Ifd. Nr.	Teilergebnishaushalt	Ergebnis des Haushaltsvorjahres	Ansätze des Haushaltsvorjahres einschl. Nachträge	Ansatz des ersten Haushaltsjahres	Ansatz des zweiten Haushaltsjahres	Planungsdaten des Haushaltsfolgejahres	Planungsdaten des zweiten Haushaltsfolgejahres
		2024	2025	2026	2027	2028	2029
		in €	in €	in €	in €	in €	in €
E 10	50110000 Bürgermeister	17.136,45	15.000	16.150	16.150	16.150	16.150
	50220000 Entgelt Arbeitnehmer	1.381.194,56	1.467.050	1.484.100	1.484.300	1.484.300	1.484.300
	50221100 Entgelt Teilzeitbeschäftigter	0,00	0	6.600	6.600	6.600	6.600
	50222000 Entgelt Beschäftigte Reinigung	49.198,13	48.800	49.800	49.800	49.800	49.800
	50320000 Arbeitnehmer ZVK	105.946,96	113.750	100.615	100.615	100.615	100.615
	50322000 Umlage ZVK Reinigung	2.976,24	3.800	2.800	2.800	2.800	2.800
	50420000 Arbeitnehmer Sozial	291.712,43	307.050	311.345	311.345	311.345	311.345
	50421100 Sozialvers. Teilzeitbeschäftigter	0,00	0	2.000	2.000	2.000	2.000
	50422000 Sozialversicherung Reinigung	10.902,41	10.580	10.750	10.750	10.750	10.750
	50520000 Arbeitnehmer Beihilfe	125,00	200	200	200	200	200
	51130000 ehrenamtlich Tätige	5.816,00	4.700	8.150	8.150	8.150	8.150
	51700000 Zuführungen zu Ehrensoldrückstellungen Ehrensold	3.767,00	3.500	3.500	3.500	3.500	3.500
	- Aufwendungen für Sach- und Dienstleistungen	677.414,74	250.055	419.307	267.571	272.538	267.534
	52200000 Aufwendungen für Energie / Wasser / Abwasser / Abfall	89.985,08	64.270	70.870	71.270	71.270	71.270
	52310000 Unterhaltung der Grundstücke, Außenanlagen, Gebäude und Gebäudeeinrichtungen	5.622,94	1.000	6.000	1.000	6.000	1.000
	52311100 Erneuerung der Fensteranlagen in der Kita Waxweiler	0,00	0	144.500	0	0	0
	52313000 Gebäude einschließlich der Bestandteile, die dem Gebäude zuzurechnen sind	9.111,50	10.000	10.000	10.000	10.000	10.000
	52313400 Erneuerung des Bodenbelages Kita Waxweiler Haus 1	0,00	62.000	0	0	0	0
	52320000 Bewirtschaftung der Grundstücke, Außenanlagen, Gebäude und Gebäudeeinrichtungen	19.381,86	12.285	17.762	18.126	18.093	18.089
	52321000 Grundstücke	350,33	2.450	1.250	1.250	1.250	1.250
	52338000 Straßen, Wege, Plätze und Verkehrlenkungsanlagen	32.253,00	11.000	21.000	21.000	21.000	21.000
	52338200 Sanierung der Gehweganlage entlang der K 137	9.529,85	0	0	0	0	0
	52339000 Sonstiges	27.689,04	0	0	0	0	0
	52350000 Fahrzeugunterhaltung	17.354,20	12.000	7.000	7.000	7.000	7.000
	52370000 Unterhaltung der Betriebs- und Geschäftsausstattung	18.369,21	12.600	12.600	12.600	12.600	12.600
	52380000 Geringwertige Geräte, Ausstattungs-, Ausrüstungs- und sonstige Gebrauchsgegenstände	9.223,03	7.000	11.000	8.000	8.000	8.000
	52440000 Laborbedarf, Werkstättenbedarf, Lebensmittel, Arzneimittel, Verbandstoffe, Sanitätsverbrauchsmaterial, Baumaterial, sonstiger Anstaltsbedarf, Saat- und Pflanzgut	7.022,44	7.950	7.950	7.950	7.950	7.950
	52450000 Verbrauchsmittel an Schulen: Lehr- und Unterrichtsmittel (Landkarten, Filme, Zeichnungen, physikalische und chemische Stoffe), Lemmittel, Schulbücher, Werkstoffe	10.174,36	15.000	15.000	15.000	15.000	15.000
52470000 Sonstige Verbrauchsmittel	0,00	500	500	500	500	500	
52531000 an Eigenbetriebe	29.889,51	30.000	30.000	30.000	30.000	30.000	
52543000 an Gemeinden und Gemeindeverbände	8.635,79	2.000	63.875	63.875	63.875	63.875	
52911000 Aufwendungen anl. Hochwasser 2021	160.201,22	0	0	0	0	0	
52911100 Aufwendungen anl. Hochwasser aus 2021, Gewölbedurchlass Weiherbach	153.644,07	0	0	0	0	0	



Teilergebnishaushalt 2026 / 2027

Gemeinde: 44 Ortsgemeinde Waxweiler

Teilhaushalte 01 Zentrale Verwaltung

Ifd. Nr.	Teilergebnishaushalt	Ergebnis des Haushaltsvorjahres	Ansätze des Haushaltsvorjahres einschl. Nachträge	Ansatz des ersten Haushaltsjahres	Ansatz des zweiten Haushaltsjahres	Planungsdaten des Haushaltsfolgejahres	Planungsdaten des zweiten Haushaltsfolgejahres	
		2024	2025	2026	2027	2028	2029	
		in €	in €	in €	in €	in €	in €	
E 11	-	52912000 Aufwendungen anl. Hochwasser 2021	68.977,31	0	0	0	0	0
		Abschreibungen	182.078,54	166.019	190.249	181.109	179.958	177.355
		53220000 immaterielle Vermögensgegenstände aus geleisteten Zuwendungen	29.435,54	18.317	36.186	35.477	34.790	32.650
		53230000 gezahlte Investitionszuschüsse als Nutzungsberechtigter	7.498,00	7.498	7.498	7.498	7.498	7.498
		53420000 mit sozialen Einrichtungen	11.722,00	11.722	11.722	11.721	11.721	11.721
		53450000 mit Sportanlagen	7.250,00	7.250	7.250	7.250	7.250	7.250
		53470000 mit Verwaltungsgebäuden	2.705,00	2.705	7.241	7.241	7.241	7.241
		53490000 mit sonstigen Gebäuden	25.539,00	25.539	25.539	25.539	25.539	25.539
		53580000 Straßen, Wege, Plätze und Verkehrslenkungsanlagen	87.957,00	87.957	87.933	80.764	80.764	80.764
		53720000 Kulturdenkmäler	68,00	68	68	68	68	68
		53810000 Fahrzeuge	613,00	0	613	613	613	613
		53820000 Maschinen und technische Anlagen	4.657,00	3.756	2.513	1.769	1.421	1.358
		53830000 Betriebsvorrichtungen	755,00	755	755	755	755	627
		53833000 Geschäftsausstattung	946,00	0	0	0	0	0
		53850000 Betriebs- und Geschäftsausstattung	2.933,00	452	2.931	2.414	2.298	2.026
E 12	-	Zuwendungen, Umlagen und sonstige Transferaufwendungen	2.577,60	2.595	2.600	2.600	2.600	2.600
		54149000 an sonstiger öffentlicher Bereich	100,00	100	105	105	105	105
		54150000 Beiträge/Zuschüsse an den privaten Bereich	1.791,60	1.805	1.805	1.805	1.805	1.805
		54151000 an Verkehrsverein Islek	110,00	110	110	110	110	110
		54159000 an den sonstigen privaten Bereich	576,00	580	580	580	580	580
E 14	-	Sonstige laufende Aufwendungen	55.651,07	65.705	89.985	80.588	80.088	80.088
		56120000 Aufwendungen für Aus- und Fortbildung, Umschulung	1.548,57	2.700	5.700	5.700	5.700	5.700
		56121000 Sprachfördermaßnahmen	1.099,00	2.000	2.000	2.000	2.000	2.000
		56130000 Aufwendungen für übernommene Reisekosten für Dienstreisen und Dienstgänge	697,29	1.500	1.500	1.500	1.500	1.500
		56140000 Aufwendungen für allgemeine Betreuung der Bediensteten	1.265,68	1.650	1.800	1.800	1.800	1.800
		56190000 Sonstige Personalnebenaufwendungen	4.633,09	2.000	4.500	4.500	4.500	4.500
		56210000 Miete Haus des Gastes	4.000,00	4.000	4.000	4.000	4.000	4.000
		56210100 Mieten und Pachten	2.689,60	0	0	0	0	0
		56220000 Leasing	0,00	14.355	14.500	14.500	14.500	14.500
		56243000 Unterhaltung Software, Updates	582,75	950	1.300	1.300	1.300	1.300
		56250000 Sachverständigen-, Gerichts- und ähnliche Aufwendungen	973,66	1.000	1.000	1.000	1.000	1.000
		56253000 Gerichts-, Anwalts-, Notar-, Gerichtsvollzieherkosten usw.	579,25	2.000	1.000	1.000	1.000	1.000
		56290000 Sonstige Aufwendungen für die Inanspruchnahme von Rechten und Diensten	0,00	0	300	500	0	0
		56310000 Büromaterial	5.195,22	5.250	6.100	6.100	6.100	6.100
		56340000 Telefon, Datenübertragungskosten	0,00	0	1.800	1.800	1.800	1.800
		56341000 Fernmeldegebühren	2.197,59	2.300	2.300	2.300	2.300	2.300
		56346000 Rundfunk- und Fernsehgebühren	73,44	100	100	100	100	100
		56360000 Öffentlichkeitsarbeit	0,00	270	0	0	0	0



Teilergebnishaushalt 2026 / 2027

Gemeinde: 44 Ortsgemeinde Waxweiler

3

Datum: 09.12.2025

Uhrzeit: 11:20:58

Teilhaushalte 01 Zentrale Verwaltung

Ifd. Nr.	Teilergebnishaushalt	Ergebnis des Haushaltsvorjahres	Ansätze des Haushaltsvorjahres einschl. Nachträge	Ansatz des ersten Haushaltsjahres	Ansatz des zweiten Haushaltsjahres	Planungsdaten des Haushaltsfolgejahres	Planungsdaten des zweiten Haushaltsfolgejahres
		2024	2025	2026	2027	2028	2029
		in €	in €	in €	in €	in €	in €
	56410000 Versicherungsbeiträge	18.386,33	15.550	20.300	21.300	21.300	21.300
	56411000 Gebäudeversicherungen	8.150,64	6.780	7.105	7.208	7.208	7.208
	56412000 Kfz-Versicherungen	492,41	350	800	800	800	800
	56421000 Künstlersozialabgabe	13,00	50	50	50	50	50
	56430000 Sonstige Beiträge	634,41	600	11.400	700	700	700
	56810000 Grundsteuer	0,00	0	130	130	130	130
	56920000 Verfügungsmittel	141,81	300	300	300	300	300
	56930000 Repräsentationen	2.297,33	2.000	2.000	2.000	2.000	2.000
E 15	= Summe der laufenden Aufwendungen aus Verwaltungstätigkeit (Summe E 9 bis E 14)	2.786.497,13	2.458.804	2.698.151	2.528.078	2.531.394	2.523.787
E 16	= Laufendes Ergebnis aus Verwaltungstätigkeit (Saldo E 8 und E 15)	-839.959,40	-478.536	-391.417	-370.829	-374.137	-366.822
E 18	- Zinsaufwendungen und sonstige Finanzaufwendungen	1.534,84	1.756	3.026	2.988	2.958	2.920
	57430000 an Gemeinden und Gemeindeverbände	1.534,84	1.756	3.026	2.988	2.958	2.920
E 19	= Saldo der Zins - und sonstigen Finanzerträge und -aufwendungen (Saldo E 17 und E 18)	-1.534,84	-1.756	-3.026	-2.988	-2.958	-2.920
E 20	= Ordentliches Ergebnis (Summe E 16 bis E 19)	-841.494,24	-480.292	-394.443	-373.817	-377.095	-369.742
E 22	Saldo aus internen Leistungsbeziehungen	0,00	0	0	0	0	0
E 23	= Jahresergebnis (Jahresüberschuss / Jahresfehlbetrag) des Teilhaushalts (Summe E 20 bis E 22)	-841.494,24	-480.292	-394.443	-373.817	-377.095	-369.742

*** Ende der Liste "Teilergebnishaushalt" ***



Teilfinanzhaushalt 2026 / 2027

Datum: 09.12.2025

Uhrzeit: 11:20:58

Gemeinde: 44 Ortsgemeinde Waxweiler

Teilhaushalte 01 Zentrale Verwaltung

Ifd. Nr.	Teilfinanzhaushalt	Ergebnis des Haushaltsvorjahres	Ansätze des Haushaltsvorjahres einschl. Nachträge	Ansatz des ersten Haushaltsjahres	Ansatz des zweiten Haushaltsjahres	Planungsdaten des Haushaltsfolgejahres	Planungsdaten des zweiten Haushaltsfolgejahres	
		2024	2025	2026	2027	2028	2029	
		in €	in €	in €	in €	in €	in €	
F 2	+	Zuwendungen, allgemeine Umlagen und sonstige Transfereinzahlungen	1.373.076,80	1.732.150	2.012.830	1.868.530	1.868.530	1.868.530
		61441000 vom Bund	2.301,15	2.000	2.000	2.000	2.000	2.000
		61442000 vom Land	1.446,00	1.350	74.000	2.000	2.000	2.000
		61443000 von Gemeinden und Gemeindeverbänden	1.369.329,65	1.728.300	1.936.330	1.864.030	1.864.030	1.864.030
		61490000 von Sonstigen	0,00	500	500	500	500	500
F 4	+	Öffentlich-rechtliche Leistungsentgelte	44.742,08	35.250	36.795	36.585	36.585	36.585
		63210000 Entgelte für die Benutzung von öffentlichen Einrichtungen und für wirtschaftliche Dienstleistungen	18.347,00	8.500	8.500	8.500	8.500	8.500
		63224000 für das Bestattungswesen	1.060,83	750	1.775	1.775	1.775	1.775
		63224100 Lfd. Unterhaltungsgebühren- Vorauszahlung -	17.484,95	19.500	19.320	19.110	19.110	19.110
		63224200 Lfd. Unterhaltungsgebühren - Abrechnung -	905,82	0	0	0	0	0
		63224500 Nutzungsrechte	935,00	0	700	700	700	700
		63230000 Entgelte für die Unterhaltung von Straßen, Wirtschaftswegen u.a. öffentlichen Einrichtungen	753,48	1.000	1.000	1.000	1.000	1.000
		63610100 Fremdenverkehrsbeitrag -Abrechnung-	5.255,00	5.500	5.500	5.500	5.500	5.500
F 5	+	Privatrechtliche Leistungsentgelte	31.538,33	34.525	34.525	34.525	34.525	34.525
		64120000 Miete Sitzungslokal	300,00	300	300	300	300	300
		64120100 Miete Mietobjekte	4.000,00	4.000	4.000	4.000	4.000	4.000
		64120200 Pachten Grundstücke	194,33	225	225	225	225	225
		64140000 Beteiligung Essenskosten	27.044,00	30.000	30.000	30.000	30.000	30.000
F 6	+	Kostenerstattungen und Kostenumlagen	347.389,30	12.770	65.419	64.844	64.844	64.844
		64243000 von Gemeinden und Gemeindeverbänden	293.378,16	4.000	57.819	57.244	57.244	57.244
		64245000 von Anstalten	31.911,69	5.000	5.000	5.000	5.000	5.000
		64249000 vom sonstigen öffentlichen Bereich	3.761,72	0	0	0	0	0
		64250000 Erstattungen	17.885,56	3.370	2.200	2.200	2.200	2.200
		64259100 Erstattung Sachkosten Kindergarten	432,00	400	400	400	400	400
		64290000 von Sonstigen	20,17	0	0	0	0	0
F 7	+	Sonstige laufende Einzahlungen	37.253,67	49.099	32.300	32.300	32.300	32.300
		66112000 Einzahlungen aus der Veräußerung von Grundstücken und Gebäuden	6.598,40	0	0	0	0	0
		66113000 Einzahlungen aus der Veräußerung von beweglichen Vermögensgegenständen oberhalb der Wertgrenze i. H. v. 410 Euro	0,00	16.799	0	0	0	0
		66250000 Konzessionsabgaben	30.655,27	32.300	32.300	32.300	32.300	32.300
F 8	=	Summe der laufenden Einzahlungen aus Verwaltungstätigkeit (Summe F 1 bis F 7)	1.834.000,18	1.863.794	2.181.869	2.036.784	2.036.784	2.036.784
F 9	-	Personal- und Versorgungsauszahlungen	1.864.717,14	1.970.930	1.992.510	1.992.710	1.992.710	1.992.710
		70110000 Bürgermeister	16.970,41	15.000	16.150	16.150	16.150	16.150
		70220000 Entgelte Arbeitnehmer	1.381.194,56	1.467.050	1.490.700	1.490.900	1.490.900	1.490.900
		70222000 Entgelt Beschäftigte Reinigung	49.198,13	48.800	49.800	49.800	49.800	49.800
		70320000 Arbeitnehmer ZVK	105.946,96	113.750	100.615	100.615	100.615	100.615
		70322000 Umlage ZVK Reinigung	2.976,24	3.800	2.800	2.800	2.800	2.800
		70420000 Arbeitnehmer Sozial	291.712,43	307.050	313.345	313.345	313.345	313.345
		70422000 Sozialversicherung Reinigung	10.902,41	10.580	10.750	10.750	10.750	10.750
		70520000 Arbeitnehmer Beihilfe	0,00	200	200	200	200	200
		71130000 ehrenamtlich Tätige	5.816,00	4.700	8.150	8.150	8.150	8.150
F 10	-	Auszahlungen für Sach- und Dienstleistungen	673.973,68	250.055	419.307	267.571	272.538	267.534



Teilfinanzhaushalt 2026 / 2027

Gemeinde: 44 Ortsgemeinde Waxweiler

Teilhaushalte 01 Zentrale Verwaltung

Ifd. Nr.	Teilfinanzhaushalt	Ergebnis des Haushaltsvorjahres	Ansätze des Haushaltsvorjahres einschl. Nachträge	Ansatz des ersten Haushaltsjahres	Ansatz des zweiten Haushaltsjahres	Planungsdaten des Haushaltsfolgejahres	Planungsdaten des zweiten Haushaltsfolgejahres
		2024	2025	2026	2027	2028	2029
		in €	in €	in €	in €	in €	in €
	72200000 Auszahlungen für Energie / Wasser / Abwasser / Abfall	82.109,75	64.270	70.870	71.270	71.270	71.270
	72310000 Unterhaltung der Grundstücke, Außenanlagen, Gebäude und Gebäudeeinrichtungen	5.622,94	1.000	150.500	1.000	6.000	1.000
	72313000 Gebäude einschließlich der Bestandteile, die dem Gebäude zuzurechnen sind	9.111,50	72.000	10.000	10.000	10.000	10.000
	72320000 Bewirtschaftung der Grundstücke, Außenanlagen, Gebäude und Gebäudeeinrichtungen	19.381,86	12.285	17.762	18.126	18.093	18.089
	72321000 Grundstücke	350,33	2.450	1.250	1.250	1.250	1.250
	72338000 Straßen, Wege, Plätze und Verkehrslenkungsanlagen	41.782,85	11.000	21.000	21.000	21.000	21.000
	72339000 Sonstige	27.689,04	0	0	0	0	0
	72350000 Fahrzeugunterhaltung	17.354,20	12.000	7.000	7.000	7.000	7.000
	72370000 Unterhaltung der Betriebs- und Geschäftsausstattung	18.369,21	12.600	12.600	12.600	12.600	12.600
	72380000 Geringwertige Geräte, Ausstattungs-, Ausrüstungs- und sonstige Gebrauchsgegenstände	9.223,03	7.000	11.000	8.000	8.000	8.000
	72440000 Laborbedarf, Werkstättenbedarf, Lebensmittel, Arzneimittel, Verbandstoffe, Sanitätsverbrauchsmaterial, Baumaterial, sonstiger Anstaltsbedarf, Saat- und Pflanzgut	7.022,44	7.950	7.950	7.950	7.950	7.950
	72450000 Verbrauchsmittel an Schulen: Lehr- und Unterrichtsmittel (Landkarten, Filme, Zeichnungen, physikalische und chemische Stoffe), Schulbücher, Werkstoffe	10.174,36	15.000	15.000	15.000	15.000	15.000
	72470000 Sonstige Verbrauchsmittel	0,00	500	500	500	500	500
	72531000 an Eigenbetriebe	29.889,51	30.000	30.000	30.000	30.000	30.000
	72543000 an die Gemeinden und Gemeindeverbände	9.597,16	2.000	63.875	63.875	63.875	63.875
	72910000 Sonstige Auszahlungen für Sachleistungen	386.295,50	0	0	0	0	0
F 12	- Zuwendungen, Umlagen und sonstige Transferauszahlungen	2.577,60	2.595	2.600	2.600	2.600	2.600
	74149000 an den sonstigen öffentlichen Bereich	100,00	100	105	105	105	105
	74151000 an Verkehrsverein Islek	110,00	110	110	110	110	110
	74159100 Zuschüsse an Vereine	1.791,60	1.805	1.805	1.805	1.805	1.805
	74190000 Sonstige	576,00	580	580	580	580	580
F 14	- Sonstige laufende Auszahlungen	53.545,90	65.705	89.985	80.588	80.088	80.088
	76120000 Auszahlungen für Aus- und Fortbildung, Umschulung	1.548,57	2.700	5.700	5.700	5.700	5.700
	76121000 Sprachfördermaßnahmen	1.099,00	2.000	2.000	2.000	2.000	2.000
	76130000 Auszahlungen für übernommene Reisekosten für Dienstreisen und Dienstgänge	697,29	1.500	1.500	1.500	1.500	1.500
	76140000 Auszahlungen für allgemeine Betreuung der Bediensteten	1.265,68	1.650	1.800	1.800	1.800	1.800
	76190000 Sonstige Personalnebenauszahlungen	2.527,92	2.000	4.500	4.500	4.500	4.500
	76210000 Miete Haus des Gastes	4.000,00	4.000	4.000	4.000	4.000	4.000
	76210100 Mieten und Pachten	2.689,60	0	0	0	0	0
	76220000 Leasing	0,00	14.355	14.500	14.500	14.500	14.500
	76243000 Unterhaltung Software, Updates	582,75	950	1.300	1.300	1.300	1.300
	76250000 Sachverständigen-, Gerichts- und ähnliche Auszahlungen	973,66	1.000	1.000	1.000	1.000	1.000
	76253000 Gerichts-, Anwalts-, Notar-, Gerichtsvollzieherkosten usw.	579,25	2.000	1.000	1.000	1.000	1.000



Teilfinanzhaushalt 2026 / 2027

2

Datum: 09.12.2025

Gemeinde: 44 Ortsgemeinde Waxweiler

Uhrzeit: 11:20:58

Teilhaushalte 01 Zentrale Verwaltung

Ifd. Nr.	Teilfinanzhaushalt	Ergebnis des Haushaltsvorjahres	Ansätze des Haushaltsvorjahres einschl. Nachträge	Ansatz des ersten Haushaltsjahres	Ansatz des zweiten Haushaltsjahres	Planungsdaten des Haushaltsfolgejahres	Planungsdaten des zweiten Haushaltsfolgejahres
		2024	2025	2026	2027	2028	2029
		in €	in €	in €	in €	in €	in €
	76290000 Sonstige Auszahlungen für die Inanspruchnahme von Rechten und Diensten	0,00	0	300	500	0	0
	76310000 Büromaterial	5.195,22	5.250	6.100	6.100	6.100	6.100
	76340000 Telefon, Datenübertragungskosten	0,00	0	1.800	1.800	1.800	1.800
	76341000 Fernmeldegebühren	2.197,59	2.300	2.300	2.300	2.300	2.300
	76346000 Rundfunk- und Fernsehgebühren	73,44	100	100	100	100	100
	76360000 Öffentlichkeitsarbeit	0,00	270	0	0	0	0
	76410000 Versicherungsbeiträge	18.386,33	15.550	20.300	21.300	21.300	21.300
	76411000 Gebäudeversicherungen	8.150,64	6.780	7.105	7.208	7.208	7.208
	76412000 Kfz-Versicherungen	492,41	350	800	800	800	800
	76420000 Beiträge zu Wirtschaftsverbänden, Berufsvertretungen und Vereinen	13,00	50	50	50	50	50
	76430000 sonstige Beiträge	634,41	600	11.400	700	700	700
	76810000 Grundsteuer	0,00	0	130	130	130	130
	76920000 Verfügungsmittel	141,81	300	300	300	300	300
	76930000 Repräsentationen	2.297,33	2.000	2.000	2.000	2.000	2.000
F 15	= Summe der laufenden Auszahlungen aus Verwaltungstätigkeit (Summe F 9 bis F14)	2.594.814,32	2.289.285	2.504.402	2.343.469	2.347.936	2.342.932
F 16	= Saldo der laufenden Ein- und Auszahlungen aus Verwaltungstätigkeit	-760.814,14	-425.491	-322.533	-306.685	-311.152	-306.148
F 18	- Zinsauszahlungen und sonstige Finanzauszahlungen	1.534,84	1.756	3.026	2.988	2.958	2.920
	77430000 an Gemeinden und Gemeindeverbände	1.534,84	1.756	3.026	2.988	2.958	2.920
F 19	= Saldo der Zins- und der sonstigen Finanzein- und -auszahlungen	-1.534,84	-1.756	-3.026	-2.988	-2.958	-2.920
F 20	= Saldo der ordentlichen Ein- und Auszahlungen (Summe F 16 + F 19)	-762.348,98	-427.247	-325.559	-309.673	-314.110	-309.068
F 22	Saldo der Ein- und Auszahlungen aus internen Leistungsbeziehungen	0,00	0	0	0	0	0
F 23	Summe der ordentlichen und außerordentlichen Ein- und Auszahlungen (Summe F 21 + F 22)	-762.348,98	-427.247	-325.559	-309.673	-314.110	-309.068
F 24	+ Einzahlungen aus Investitionszuwendungen	115.304,27	32.250	55.000	0	0	0
	68142000 von dem Land	113.604,27	0	55.000	0	0	0
	68159000 vom sonstigen privaten Bereich	1.700,00	32.250	0	0	0	0
F 25	+ Einzahlungen aus Beiträgen und ähnlichen Entgelten	41.814,88	0	0	0	0	0
	68259000 vom sonstigen privaten Bereich	36.781,60	0	0	0	0	0
	68270000 Grabnutzungsentgelte	5.033,28	0	0	0	0	0
F 26	+ Sonstige Investitionseinzahlungen	1,00	0	0	0	0	0
	68560000 Einzahlungen für Fahrzeuge Maschinen und technische Anlagen	1,00	0	0	0	0	0
F 27	= Summe der Einzahlungen aus Investitionstätigkeit (Summe F 24 bis F 26)	157.120,15	32.250	55.000	0	0	0
F 28	- Auszahlungen für immaterielle Vermögensgegenstände	191.732,89	0	0	0	0	0
	78420000 Auszahlungen für Investitionszuschüsse Nutzungsberechtigter	179.437,54	0	0	0	0	0
	78440000 Auszahlungen für immaterielle Vermögensgegenstände	12.295,35	0	0	0	0	0
F 29	- Auszahlungen für Sachanlagen	674.337,22	140.550	55.000	0	0	0



Teilfinanzhaushalt 2026 / 2027

Gemeinde: 44 Ortsgemeinde Waxweiler

3


Datum: 09.12.2025

Uhrzeit: 11:20:58

Teilhaushalte 01 Zentrale Verwaltung

Ifd. Nr.	Teilfinanzhaushalt	Ergebnis des Haushaltsvorjahres	Ansätze des Haushaltsvorjahres einschl. Nachträge	Ansatz des ersten Haushaltsjahres	Ansatz des zweiten Haushaltsjahres	Planungsdaten des Haushaltsfolgejahres	Planungsdaten des zweiten Haushaltsfolgejahres
		2024	2025	2026	2027	2028	2029
		in €	in €	in €	in €	in €	in €
	78590000 Auszahlungen für Anlagen im Bau und für geleistete Anzahlungen	316.380,70	0	55.000	0	0	0
	78591000 Auszahlungen für Anlagen im Bau und für geleistete Anzahlungen	357.956,52	140.550	0	0	0	0
F 32	= Summe der Auszahlungen aus Investitionstätigkeit (Summe F 28 bis F 31)	866.070,11	140.550	55.000	0	0	0
F 33	= Saldo der Ein- und Auszahlungen aus Investitionstätigkeit (Saldo F 27 und F 32)	-708.949,96	-108.300	0	0	0	0
F 34	= Finanzmittelüberschuss /-fehlbetrag des Teilhaushalts (Summe F 23 + F 33)	-1.471.298,94	-535.547	-325.559	-309.673	-314.110	-309.068

*** Ende der Liste "Teilfinanzhaushalt" ***



Ortsgemeinde Waxweiler
Produkthaushalt
Teilhaushalt 02

Produkt / Leistung	Bezeichnung
61112	Gemeindesteuern
61113	Gemeindeanteil an der Einkommenssteuer
61114	Gemeindeanteil an der Umsatzsteuer
61131	Schlüsselzuweisung
61132	Sonstige allgemeine Zuweisungen
61154	Kreisumlage
61155	Verbandsgemeindeumlage
61161	Gewerbsteuerumlage
61171	Ausgleichsleistungen (§ 21 LFAG)
61214	Zinsen (§ 233a AO)
61221	Zinsen Darlehen
61223	Kassenkreditzinsen
61231	Schuldendiensthilfe
61233	Entschuldungsfond KEF-RP
61234	PEK-RP
62601	Geschäftsanteil Raiffeisenbank Westeifel



Produkthaushalt 2026 – 2027

Produkt/Leistung 61112 = Gemeindesteuern

Lfd. Nr. E 1, Buchungsstelle 40110000,
Lfd. Nr. E 1, Buchungsstelle 40120000,
Lfd. Nr. E 1, Buchungsstelle 40130000 und
Lfd. Nr. E 1, Buchungsstelle 40330000

Die Gemeinde besitzt die Steuerhoheit für die Erhebung der Grund-, Gewerbe- und Hundesteuer.

Entsprechend vorsichtiger Schätzung kann sie mit dem hier veranschlagten Steueraufkommen rechnen.

Die Steuersätze für die Haushaltsjahre **2026 und 2027** für die Gemeindesteuern werden daher wie folgt festgesetzt:

Grundsteuer A	550 v.H.
Grundsteuer B	690 v.H.
Gewerbesteuer	400 v.H.

Die Hundesteuer beträgt für Hunde, die innerhalb des Gemeindegebietes gehalten werden:

für den ersten Hund	80,00 EUR
für den zweiten Hund	120,00 EUR
für jeden weiteren Hund	150,00 EUR
für den ersten gefährlichen Hund	400,00 EUR
für den zweiten gefährlichen Hund	500,00 EUR
für jeden weiteren gefährlichen Hund	600,00 EUR

Produkt/Leistung 61113 = Gemeindeanteil an der Einkommensteuer

Lfd. Nr. E 1, Buchungsstelle 40210000

Nach der Landesverordnung über die Aufteilung des Gemeindeanteils an der Einkommensteuer vom 05.03.1970 wird die Gemeinde am Gesamtaufkommen der Einkommensteuer beteiligt.



Produkthaushalt 2026 – 2027

Produkt/Leistung 61114 = Gemeindeanteil an der Umsatzsteuer

Lfd. Nr. E 1, Buchungsstelle 40220000

Nach der Landesverordnung über die Aufteilung des Gemeindeanteils an der Umsatzsteuer vom 02.03.1998 wird die Gemeinde an der Umsatzsteuer beteiligt.

Produkt/Leistung 61131 = Schlüsselzuweisung

Lfd. Nr. E 2, Buchungsstelle 41111000 und 41113000

Die Gemeinde erhält Schlüsselzuweisungen A und B 2 nach dem Landesfinanzausgleichsgesetz (LFAG).

Produkt/Leistung 61132 = Sonstige allgemeine Zuweisungen

Lfd. Nr. E 2, Buchungsstelle 41451000

Mit der 3.Fortschreibung des Flächennutzungsplanes, Teilbereich Windenergie, wurden in den Ortsgemeinden Großkampenbergr, Lünebach, Lichtenborn und Kinzenburg neue Sondergebietsflächen für Windenergie ausgewiesen.

Auf diese Flächen konnten zwischenzeitlich durch die Fa. ABO wind insgesamt 9 neue Windkraftanlagen errichtet werden. (Vestats 3,6 MW mit einer Nabenhöhe von 149 m und einer Rotorlänge von 65 m).

Wegen der hohen Raumbedeutung von möglichen neuen Windkraftanlagen, dem Eingriff in das

Landschaftsbild, der über die eigenen Gemarkungsgrenzen hinauswirkt, erklären sich die beteiligten Ortsgemeinden dazu bereit, von dem gemeindlichen Anteil des Nutzungsentgeltes neuer Windkraftanlagen ein Drittel an einen Solidarfond auf Ebene der Verbandsgemeinde Arzfeld abzugeben.

Der Solidarfond soll auf die übrigen Ortsgemeinden ohne neue Windkraftvorrangflächen Aufgeteilt werden, um so einen Ausgleich zu schaffen.

Der Anteil der Ortsgemeinde Waxweiler errechnet sich aus dem festen Sockelbetrag in Höhe von 500,00 EUR zuzüglich eines weiteren errechneten Betrages nach der Einwohnerzahl.

Windkraft VG Arzfeld Solidarpakt

teilnehmende Ortsgemeinden	HWS 31.12.18	Zeitraum 2017 - 2018			ab 2019		
		Sockelbetrag €	Einw.- Anteil	Summe €	Sockelbetrag €	Einw.- Anteil	Summe €
Waxweiler	1.101	500,00	1.621,68 €	2.121,68 €	500,00	2.895,66 €	3.450,00 €



Produkthaushalt 2026 – 2027

Pos. E 11, Buchungsstelle 53220000

Die Ortsgemeinde Waxweiler hat in den vergangenen Jahren eine Zuweisung zur Herstellung des Radweges zwischen Waxweiler und Lünebach geleistet.

Es handelt sich hierbei um geleistete Zuwendungen mit einer mehrjährigen Zweckbindungsfrist.

Die Abschreibung des Vermögensgegenstandes erfolgt ausschließlich über den Zeitraum der vereinbarten Zweckbindung.

Nach den Empfehlungen zur Erstellung einer Bilanzierungsrichtlinie kann sich die Zweckbindung ergeben aus:

1. einer Vereinbarung zwischen Zuwendungsgeber und Zuwendungsempfänger
2. aus allgemeinen Bedingungen für die Zuwendungsgewährung und
3. aus sonstigen Rechtsvorschriften

Produkt/Leistung 61154 = Kreisumlage

Lfd. Nr. E 12, Buchungsstelle 54420000

Nach § 31 Landesfinanzausgleichsgesetz (LFAG) hat die Gemeinde eine Umlage an den Landkreis zu zahlen.

Produkt/Leistung 61155 = Verbandsgemeindeumlage

Lfd. Nr. E 12, Buchungsstelle 54420000

Nach § 32 Landesfinanzausgleichsgesetz (LFAG) hat die Gemeinde eine Umlage an die Verbandsgemeinde zu zahlen.

Produkt/Leistung 61161 = Gewerbesteuerumlage

Lfd. Nr. E 12, Buchungsstelle 54310000

Nach § 6 des Gesetzes zur Neuordnung der Gemeindefinanzen (Gemeindefinanzreformgesetz) vom 04.04.2001 ist vom Ist-Aufkommen an Gewerbesteuern eine Umlage an das Land zu zahlen.



Produkthaushalt 2026 – 2027

Produkt/Leistung 61171 = Ausgleichsleistungen

Lfd. Nr. E 1, Buchungsstelle 40521000

Nach dem Landesfinanzausgleichsgesetz (LFAG) zahlt das Land jährlich einen Betrag für die Belastungen aus der Neuregelung des Familienleistungsausgleichs.

Produkt/Leistung 61221 = Zinsen Darlehen

Lfd. Nr. E 18, Buchungsstelle 57510000

Seitens der Gemeinde bestehen noch für mehrere Darlehen Rückzahlungsverpflichtungen.

Es wird auf den beigefügten Schuldennachweis 2026 und 2027 verwiesen.

Produkt/Leistung 61223 = Kassenkreditzinsen

Lfd. Nr. E 18, Buchungsstelle 47143000

Zur Liquidität der Verbandsgemeindekasse (Einheitskasse) müssen Kassenkredite in Anspruch genommen werden. Entsprechend der finanziellen Lage erhält die Gemeinde die Zinsen der Verbandsgemeindekasse für ihr Guthaben.

Produkt/Leistung 61231 = Schuldendiensthilfe

Lfd. Nr. E 2, Buchungsstelle 41843000

Die Finanzierung des Bauhofgebäudes sowie eines Aufsitzmähers erfolgte durch eine Kreditaufnahme.

Die im Rahmen der Darlehensaufnahme anfallenden Zinsaufwendungen und Tilgungsleistungen werden durch Verrechnung im Wege der internen Leistungsbeziehungen auf die jeweiligen Kostenstellen/Kostenträger aufgeteilt.

Lfd. Nr. E 6, Buchungsstelle 44250000

Vor einigen Jahren wurde für die Ortsgemeinde Waxweiler ein Aufsitzrasenmäher angeschafft.

Der Aufsitzmäher kommt neben den gemeindlichen Anlagen innerhalb der Ortslage Waxweiler auch auf der Rasensportanlage Waxweiler zum Einsatz.

Mit Vereinbarung wurde die Nutzung der Rasensportanlage auf den SV Waxweiler übertragen.



Produkthaushalt 2026 – 2027

Aufgrund erteilter Zusage übernimmt der SV Waxweiler ½ Anteil des Schuldendienstes für den kreditfinanzierten Aufsitzmäher.

Produkt/Leistung 61226 = Liquiditätssicherung (Kassenkredite)

Nach § 68/4 GemO bildet die Kasse der Verbandsgemeinde mit den Kassen der Ortsgemeinden eine einheitliche Kasse (**Einheitskasse**).

Kredite zur Liquiditätssicherung können nur von der Verbandsgemeinde aufgenommen werden.

Zur finanziellen Bewältigung des laufenden Geschäftsablaufes (Saldo der ordentlichen Ein- und Auszahlungen) sowie die Auszahlung der vertragsmäßigen Tilgungsleistungen ist die Ortsgemeinde auf die Kassenkredite im Rahmen der Einheitskasse angewiesen.

Stand der

Kassenkredite zur Liquiditätssicherung zum 31.12.2024	- 2.229.543,16 EUR
Voraussichtlicher Fehlbedarf 2025	- 372.425,00 EUR
Voraussichtlicher Fehlbedarf 2026	- 378.567,00 EUR
Voraussichtlicher Fehlbedarf 2027	- 336.207,00 EUR



Produkthaushalt 2026 / 2027

Gemeinde: 44 Ortsgemeinde Waxweiler

Datum: 09.12.2025
Uhrzeit: 11:26:49

Haupt-Produktbereich	6	Zentrale Finanzleistungen
Produktbereich	61	Allgemeine Finanzwirtschaft
Produktgruppe	611	Steuern, allgemeine Zuweisungen, allgemeine Umlagen
Produkt	6111	Steuern
Leistung	61112	Gemeindesteuern

Teilergebnishaushalt								
Nr.	Ertrags- und Aufwandsarten	Ergebnis 2024	Plan 2025	Plan 2026	Plan 2027	Plan 2028	Plan 2029	Plan 2030
E 1	+ Steuern und ähnliche Abgaben	405.956,67	342.250	443.869	443.869	443.869	443.869	443.869
	40110000 Grundsteuer A	4.078,00	4.100	6.821	6.821	6.821	6.821	6.821
	550 v.H.							
	40120000 Grundsteuer B	159.465,00	155.000	192.257	192.257	192.257	192.257	192.257
	690 v.H.							
	40130000 Gewerbesteuer	235.467,00	176.500	238.141	238.141	238.141	238.141	238.141
	400 v.H.							
	40330000 Hundesteuer	6.946,67	6.650	6.650	6.650	6.650	6.650	6.650
E 8	= Summe der laufenden Erträge aus Verwaltungstätigkeit (Summe E 1 bis E 7)	405.956,67	342.250	443.869	443.869	443.869	443.869	443.869
E 15	= Summe der laufenden Aufwendungen aus Verwaltungstätigkeit (Summe E 9 bis E 14)	0,00	0	0	0	0	0	0
E 16	= Laufendes Ergebnis aus Verwaltungstätigkeit (Saldo E 8 und E 15)	405.956,67	342.250	443.869	443.869	443.869	443.869	443.869
E 20	= Ordentliches Ergebnis (Summe E 16 bis E 19)	405.956,67	342.250	443.869	443.869	443.869	443.869	443.869
E 23	= Jahresergebnis (Jahresüberschuss / Jahresfehlbetrag) des Teilhaushalts (Summe E 20 bis E 22)	405.956,67	342.250	443.869	443.869	443.869	443.869	443.869

Teilfinanzhaushalt								
Nr.	Ein- und Auszahlungsarten	Ergebnis 2024	Plan 2025	Plan 2026	Plan 2027	Plan 2028	Plan 2029	Plan 2030
F 1	+ Steuern und ähnliche Abgaben	420.867,98	342.250	443.869	443.869	443.869	443.869	443.869
	60110000 Grundsteuer A	4.109,90	4.100	6.821	6.821	6.821	6.821	6.821
	550 v.H.							
	60120000 Grundsteuer B	161.196,65	155.000	192.257	192.257	192.257	192.257	192.257
	690 v.H.							
	60130000 Gewerbesteuer	248.802,00	176.500	238.141	238.141	238.141	238.141	238.141
	400 v.H.							
	60330000 Hundesteuer	6.759,43	6.650	6.650	6.650	6.650	6.650	6.650
F 8	= Summe der laufenden Einzahlungen aus Verwaltungstätigkeit (Summe F 1 bis F 7)	420.867,98	342.250	443.869	443.869	443.869	443.869	443.869
F 16	= Saldo der laufenden Ein- und Auszahlungen aus Verwaltungstätigkeit	420.867,98	342.250	443.869	443.869	443.869	443.869	443.869
F 20	= Saldo der ordentlichen Ein- und Auszahlungen (Summe F 16 + F 19)	420.867,98	342.250	443.869	443.869	443.869	443.869	443.869
F 23	= Summe der ordentlichen und außerordentlichen Ein- und Auszahlungen (Summe F 21 + F 22)	420.867,98	342.250	443.869	443.869	443.869	443.869	443.869
F 34	= Finanzmittelüberschuss /-fehlbetrag des Teilhaushalts (Summe F 23 + F 33)	420.867,98	342.250	443.869	443.869	443.869	443.869	443.869



Produkthaushalt 2026 / 2027

Gemeinde: 44 Ortsgemeinde Waxweiler

Datum: 09.12.2025
Uhrzeit: 11:26:49

Haupt-Produktbereich	6	Zentrale Finanzleistungen
Produktbereich	61	Allgemeine Finanzwirtschaft
Produktgruppe	611	Steuern, allgemeine Zuweisungen, allgemeine Umlagen
Produkt	6111	Steuern
Leistung	61113	Gemeindeanteil an der Einkommenssteuer

Teilergebnishaushalt								
Nr.	Ertrags- und Aufwandsarten	Ergebnis 2024	Plan 2025	Plan 2026	Plan 2027	Plan 2028	Plan 2029	Plan 2030
E 1	+ Steuern und ähnliche Abgaben	422.059,11	417.200	460.000	460.000	460.000	460.000	460.000
	40210000 Gemeindeanteil an der Einkommensteuer	422.059,11	417.200	460.000	460.000	460.000	460.000	460.000
E 8	= Summe der laufenden Erträge aus Verwaltungstätigkeit (Summe E 1 bis E 7)	422.059,11	417.200	460.000	460.000	460.000	460.000	460.000
E 16	= Laufendes Ergebnis aus Verwaltungstätigkeit (Saldo E 8 und E 15)	422.059,11	417.200	460.000	460.000	460.000	460.000	460.000
E 20	= Ordentliches Ergebnis (Summe E 16 bis E 19)	422.059,11	417.200	460.000	460.000	460.000	460.000	460.000
E 23	= Jahresergebnis (Jahresüberschuss / Jahresfehlbetrag) des Teilhaushalts (Summe E 20 bis E 22)	422.059,11	417.200	460.000	460.000	460.000	460.000	460.000

Teilfinanzhaushalt								
Nr.	Ein- und Auszahlungsarten	Ergebnis 2024	Plan 2025	Plan 2026	Plan 2027	Plan 2028	Plan 2029	Plan 2030
F 1	+ Steuern und ähnliche Abgaben	422.059,11	417.200	460.000	460.000	460.000	460.000	460.000
	60210000 Gemeindeanteil an der Einkommensteuer	422.059,11	417.200	460.000	460.000	460.000	460.000	460.000
F 8	= Summe der laufenden Einzahlungen aus Verwaltungstätigkeit (Summe F 1 bis F 7)	422.059,11	417.200	460.000	460.000	460.000	460.000	460.000
F 16	= Saldo der laufenden Ein- und Auszahlungen aus Verwaltungstätigkeit	422.059,11	417.200	460.000	460.000	460.000	460.000	460.000
F 20	= Saldo der ordentlichen Ein- und Auszahlungen (Summe F 16 + F 19)	422.059,11	417.200	460.000	460.000	460.000	460.000	460.000
F 23	= Summe der ordentlichen und außerordentlichen Ein- und Auszahlungen (Summe F 21 + F 22)	422.059,11	417.200	460.000	460.000	460.000	460.000	460.000
F 34	= Finanzmittelüberschuss /-fehlbetrag des Teilhaushalts (Summe F 23 + F 33)	422.059,11	417.200	460.000	460.000	460.000	460.000	460.000



Produkthaushalt 2026 / 2027

Gemeinde: 44 Ortsgemeinde Waxweiler

Datum: 09.12.2025
Uhrzeit: 11:26:49

Haupt-Produktbereich	6	Zentrale Finanzleistungen
Produktbereich	61	Allgemeine Finanzwirtschaft
Produktgruppe	611	Steuern, allgemeine Zuweisungen, allgemeine Umlagen
Produkt	6111	Steuern
Leistung	61114	Gemeindeanteil an der Umsatzsteuer

Teilergebnishaushalt								
Nr.	Ertrags- und Aufwandsarten	Ergebnis 2024	Plan 2025	Plan 2026	Plan 2027	Plan 2028	Plan 2029	Plan 2030
E 1	+ Steuern und ähnliche Abgaben	57.054,38	57.150	58.229	58.229	58.229	58.229	58.229
	40220000 Gemeindeanteil an der Umsatzsteuer	57.054,38	57.150	58.229	58.229	58.229	58.229	58.229
E 8	= Summe der laufenden Erträge aus Verwaltungstätigkeit (Summe E 1 bis E 7)	57.054,38	57.150	58.229	58.229	58.229	58.229	58.229
E 16	= Laufendes Ergebnis aus Verwaltungstätigkeit (Saldo E 8 und E 15)	57.054,38	57.150	58.229	58.229	58.229	58.229	58.229
E 20	= Ordentliches Ergebnis (Summe E 16 bis E 19)	57.054,38	57.150	58.229	58.229	58.229	58.229	58.229
E 23	= Jahresergebnis (Jahresüberschuss / Jahresfehlbetrag) des Teilhaushalts (Summe E 20 bis E 22)	57.054,38	57.150	58.229	58.229	58.229	58.229	58.229

Teilfinanzhaushalt								
Nr.	Ein- und Auszahlungsarten	Ergebnis 2024	Plan 2025	Plan 2026	Plan 2027	Plan 2028	Plan 2029	Plan 2030
F 1	+ Steuern und ähnliche Abgaben	57.054,38	57.150	58.229	58.229	58.229	58.229	58.229
	60220000 Gemeindeanteil an der Umsatzsteuer	57.054,38	57.150	58.229	58.229	58.229	58.229	58.229
F 8	= Summe der laufenden Einzahlungen aus Verwaltungstätigkeit (Summe F 1 bis F 7)	57.054,38	57.150	58.229	58.229	58.229	58.229	58.229
F 16	= Saldo der laufenden Ein- und Auszahlungen aus Verwaltungstätigkeit	57.054,38	57.150	58.229	58.229	58.229	58.229	58.229
F 20	= Saldo der ordentlichen Ein- und Auszahlungen (Summe F 16 + F 19)	57.054,38	57.150	58.229	58.229	58.229	58.229	58.229
F 23	= Summe der ordentlichen und außerordentlichen Ein- und Auszahlungen (Summe F 21 + F 22)	57.054,38	57.150	58.229	58.229	58.229	58.229	58.229
F 34	= Finanzmittelüberschuss /-fehlbetrag des Teilhaushalts (Summe F 23 + F 33)	57.054,38	57.150	58.229	58.229	58.229	58.229	58.229



Produkthaushalt 2026 / 2027

Gemeinde: 44 Ortsgemeinde Waxweiler

Datum: 09.12.2025
Uhrzeit: 11:26:49

Haupt-Produktbereich	6	Zentrale Finanzleistungen
Produktbereich	61	Allgemeine Finanzwirtschaft
Produktgruppe	611	Steuern, allgemeine Zuweisungen, allgemeine Umlagen
Produkt	6113	Allgemeine Zuweisungen
Leistung	61131	Schlüsselzuweisung

Teilergebnishaushalt								
Nr.	Ertrags- und Aufwandsarten	Ergebnis 2024	Plan 2025	Plan 2026	Plan 2027	Plan 2028	Plan 2029	Plan 2030
E 2	+ Zuwendungen, allgemeine Umlagen und sonstige Transfererträge	515.198,00	518.000	413.075	413.075	413.075	413.075	413.075
	41111000 Schlüsselzuweisung A	374.533,00	375.700	260.680	260.680	260.680	260.680	260.680
	41112000 Schlüsselzuweisung B	6.922,00	5.100	4.915	4.915	4.915	4.915	4.915
	41113000 Zentrale Orte und Stationierung	133.743,00	137.200	147.480	147.480	147.480	147.480	147.480
E 8	= Summe der laufenden Erträge aus Verwaltungstätigkeit (Summe E 1 bis E 7)	515.198,00	518.000	413.075	413.075	413.075	413.075	413.075
E 16	= Laufendes Ergebnis aus Verwaltungstätigkeit (Saldo E 8 und E 15)	515.198,00	518.000	413.075	413.075	413.075	413.075	413.075
E 20	= Ordentliches Ergebnis (Summe E 16 bis E 19)	515.198,00	518.000	413.075	413.075	413.075	413.075	413.075
E 23	= Jahresergebnis (Jahresüberschuss / Jahresfehlbetrag) des Teilhaushalts (Summe E 20 bis E 22)	515.198,00	518.000	413.075	413.075	413.075	413.075	413.075

Teilfinanzhaushalt								
Nr.	Ein- und Auszahlungsarten	Ergebnis 2024	Plan 2025	Plan 2026	Plan 2027	Plan 2028	Plan 2029	Plan 2030
F 2	+ Zuwendungen, allgemeine Umlagen und sonstige Transfereinzahlungen	515.198,00	518.000	413.075	413.075	413.075	413.075	413.075
	61111000 Schlüsselzuweisung A	374.533,00	375.700	260.680	260.680	260.680	260.680	260.680
	61112000 Schlüsselzuweisung B1	6.922,00	142.300	152.395	152.395	152.395	152.395	152.395
	61113000 Schlüsselzuweisung B2	133.743,00	0	0	0	0	0	0
F 8	= Summe der laufenden Einzahlungen aus Verwaltungstätigkeit (Summe F 1 bis F 7)	515.198,00	518.000	413.075	413.075	413.075	413.075	413.075
F 16	= Saldo der laufenden Ein- und Auszahlungen aus Verwaltungstätigkeit	515.198,00	518.000	413.075	413.075	413.075	413.075	413.075
F 20	= Saldo der ordentlichen Ein- und Auszahlungen (Summe F 16 + F 19)	515.198,00	518.000	413.075	413.075	413.075	413.075	413.075
F 23	= Summe der ordentlichen und außerordentlichen Ein- und Auszahlungen (Summe F 21 + F 22)	515.198,00	518.000	413.075	413.075	413.075	413.075	413.075
F 34	= Finanzmittelüberschuss /-fehlbetrag des Teilhaushalts (Summe F 23 + F 33)	515.198,00	518.000	413.075	413.075	413.075	413.075	413.075



Produkthaushalt 2026 / 2027

Gemeinde: 44 Ortsgemeinde Waxweiler

Datum: 09.12.2025
Uhrzeit: 11:26:49

Haupt-Produktbereich	6	Zentrale Finanzleistungen
Produktbereich	61	Allgemeine Finanzwirtschaft
Produktgruppe	611	Steuern, allgemeine Zuweisungen, allgemeine Umlagen
Produkt	6113	Allgemeine Zuweisungen
Leistung	61132	sonst. allgemeine Zuweisungen

Teilergebnishaushalt								
Nr.	Ertrags- und Aufwandsarten	Ergebnis 2024	Plan 2025	Plan 2026	Plan 2027	Plan 2028	Plan 2029	Plan 2030
E 2	+ Zuwendungen, allgemeine Umlagen und sonstige Transfererträge <i>41451000 von privaten Unternehmen (Windkraft)</i>	3.879,32	3.450	3.450	3.450	3.450	3.450	3.450
E 8	= Summe der laufenden Erträge aus Verwaltungstätigkeit (Summe E 1 bis E 7)	3.879,32	3.450	3.450	3.450	3.450	3.450	3.450
E 11	- Abschreibungen <i>53220000 immaterielle Vermögensgegenstände aus geleisteten Zuwendungen</i>	304,00	304	304	304	304	304	304
E 15	= Summe der laufenden Aufwendungen aus Verwaltungstätigkeit (Summe E 9 bis E 14)	304,00	304	304	304	304	304	304
E 16	= Laufendes Ergebnis aus Verwaltungstätigkeit (Saldo E 8 und E 15)	3.575,32	3.146	3.146	3.146	3.146	3.146	3.146
E 20	= Ordentliches Ergebnis (Summe E 16 bis E 19)	3.575,32	3.146	3.146	3.146	3.146	3.146	3.146
E 23	= Jahresergebnis (Jahresüberschuss / Jahresfehlbetrag) des Teilhaushalts (Summe E 20 bis E 22)	3.575,32	3.146	3.146	3.146	3.146	3.146	3.146

Teilfinanzhaushalt								
Nr.	Ein- und Auszahlungsarten	Ergebnis 2024	Plan 2025	Plan 2026	Plan 2027	Plan 2028	Plan 2029	Plan 2030
F 2	+ Zuwendungen, allgemeine Umlagen und sonstige Transfereinzahlungen <i>61451000 von privaten Unternehmen</i>	3.879,32	3.450	3.450	3.450	3.450	3.450	3.450
F 8	= Summe der laufenden Einzahlungen aus Verwaltungstätigkeit (Summe F 1 bis F 7)	3.879,32	3.450	3.450	3.450	3.450	3.450	3.450
F 16	= Saldo der laufenden Ein- und Auszahlungen aus Verwaltungstätigkeit	3.879,32	3.450	3.450	3.450	3.450	3.450	3.450
F 20	= Saldo der ordentlichen Ein- und Auszahlungen (Summe F 16 + F 19)	3.879,32	3.450	3.450	3.450	3.450	3.450	3.450
F 23	Summe der ordentlichen und außerordentlichen Ein- und Auszahlungen (Summe F 21 + F 22)	3.879,32	3.450	3.450	3.450	3.450	3.450	3.450
F 32	= Summe der Auszahlungen aus Investitionstätigkeit (Summe F 28 bis F 31)	0,00	0	0	0	0	0	0
F 33	= Saldo der Ein- und Auszahlungen aus Investitionstätigkeit (Saldo F 27 und F 32)	0,00	0	0	0	0	0	0
F 34	= Finanzmittelüberschuss /-fehlbetrag des Teilhaushalts (Summe F 23 + F 33)	3.879,32	3.450	3.450	3.450	3.450	3.450	3.450



Produkthaushalt 2026 / 2027

Gemeinde: 44 Ortsgemeinde Waxweiler

Datum: 09.12.2025
Uhrzeit: 11:26:49

Haupt-Produktbereich	6	Zentrale Finanzleistungen
Produktbereich	61	Allgemeine Finanzwirtschaft
Produktgruppe	611	Steuern, allgemeine Zuweisungen, allgemeine Umlagen
Produkt	6115	Abgeführte allgemeine Umlagen
Leistung	61154	Kreisumlage

Teilergebnishaushalt								
Nr.	Ertrags- und Aufwandsarten	Ergebnis 2024	Plan 2025	Plan 2026	Plan 2027	Plan 2028	Plan 2029	Plan 2030
E 12	- Zuwendungen, Umlagen und sonstige Transferaufwendungen <i>54420000 Allgemeine Umlagen an Gemeindeverbände</i>	560.419,00	562.399	576.430	576.430	576.430	576.430	576.430
E 15	= Summe der laufenden Aufwendungen aus Verwaltungstätigkeit (Summe E 9 bis E 14)	560.419,00	562.399	576.430	576.430	576.430	576.430	576.430
E 16	= Laufendes Ergebnis aus Verwaltungstätigkeit (Saldo E 8 und E 15)	-560.419,00	-562.399	-576.430	-576.430	-576.430	-576.430	-576.430
E 20	= Ordentliches Ergebnis (Summe E 16 bis E 19)	-560.419,00	-562.399	-576.430	-576.430	-576.430	-576.430	-576.430
E 23	= Jahresergebnis (Jahresüberschuss / Jahresfehlbetrag) des Teilhaushalts (Summe E 20 bis E 22)	-560.419,00	-562.399	-576.430	-576.430	-576.430	-576.430	-576.430

Teilfinanzhaushalt								
Nr.	Ein- und Auszahlungsarten	Ergebnis 2024	Plan 2025	Plan 2026	Plan 2027	Plan 2028	Plan 2029	Plan 2030
F 12	- Zuwendungen, Umlagen und sonstige Transferauszahlungen <i>74420000 Allgemeine Umlagen an Gemeinden und Gemeindeverbände</i>	560.419,00	562.399	576.430	576.430	576.430	576.430	576.430
F 15	= Summe der laufenden Auszahlungen aus Verwaltungstätigkeit (Summe F 9 bis F14)	560.419,00	562.399	576.430	576.430	576.430	576.430	576.430
F 16	= Saldo der laufenden Ein- und Auszahlungen aus Verwaltungstätigkeit	-560.419,00	-562.399	-576.430	-576.430	-576.430	-576.430	-576.430
F 20	= Saldo der ordentlichen Ein- und Auszahlungen (Summe F 16 + F 19)	-560.419,00	-562.399	-576.430	-576.430	-576.430	-576.430	-576.430
F 23	= Summe der ordentlichen und außerordentlichen Ein- und Auszahlungen (Summe F 21 + F 22)	-560.419,00	-562.399	-576.430	-576.430	-576.430	-576.430	-576.430
F 34	= Finanzmittelüberschuss /-fehlbetrag des Teilhaushalts (Summe F 23 + F 33)	-560.419,00	-562.399	-576.430	-576.430	-576.430	-576.430	-576.430



Produkthaushalt 2026 / 2027

Gemeinde: 44 Ortsgemeinde Waxweiler

Datum: 09.12.2025
Uhrzeit: 11:26:49

Haupt-Produktbereich	6	Zentrale Finanzleistungen
Produktbereich	61	Allgemeine Finanzwirtschaft
Produktgruppe	611	Steuern, allgemeine Zuweisungen, allgemeine Umlagen
Produkt	6115	Abgeführte allgemeine Umlagen
Leistung	61155	Verbandsgemeindeumlage

		Teilergebnishaushalt						
Nr.	Ertrags- und Aufwandsarten	Ergebnis 2024	Plan 2025	Plan 2026	Plan 2027	Plan 2028	Plan 2029	Plan 2030
E 12	- Zuwendungen, Umlagen und sonstige Transferaufwendungen <i>54420000 Allgemeine Umlagen an Gemeindeverbände 43,9 v.H.</i>	572.149,00	574.170	588.495	588.495	588.495	588.495	588.495
E 15	= Summe der laufenden Aufwendungen aus Verwaltungstätigkeit (Summe E 9 bis E 14)	572.149,00	574.170	588.495	588.495	588.495	588.495	588.495
E 16	= Laufendes Ergebnis aus Verwaltungstätigkeit (Saldo E 8 und E 15)	-572.149,00	-574.170	-588.495	-588.495	-588.495	-588.495	-588.495
E 20	= Ordentliches Ergebnis (Summe E 16 bis E 19)	-572.149,00	-574.170	-588.495	-588.495	-588.495	-588.495	-588.495
E 23	= Jahresergebnis (Jahresüberschuss / Jahresfehlbetrag) des Teilhaushalts (Summe E 20 bis E 22)	-572.149,00	-574.170	-588.495	-588.495	-588.495	-588.495	-588.495

		Teilfinanzhaushalt						
Nr.	Ein- und Auszahlungsarten	Ergebnis 2024	Plan 2025	Plan 2026	Plan 2027	Plan 2028	Plan 2029	Plan 2030
F 12	- Zuwendungen, Umlagen und sonstige Transferauszahlungen <i>74420000 Allgemeine Umlagen an Gemeinden und Gemeindeverbände 43,9 v.H.</i>	572.149,00	574.170	588.495	588.495	588.495	588.495	588.495
F 15	= Summe der laufenden Auszahlungen aus Verwaltungstätigkeit (Summe F 9 bis F 14)	572.149,00	574.170	588.495	588.495	588.495	588.495	588.495
F 16	= Saldo der laufenden Ein- und Auszahlungen aus Verwaltungstätigkeit	-572.149,00	-574.170	-588.495	-588.495	-588.495	-588.495	-588.495
F 20	= Saldo der ordentlichen Ein- und Auszahlungen (Summe F 16 + F 19)	-572.149,00	-574.170	-588.495	-588.495	-588.495	-588.495	-588.495
F 23	= Summe der ordentlichen und außerordentlichen Ein- und Auszahlungen (Summe F 21 + F 22)	-572.149,00	-574.170	-588.495	-588.495	-588.495	-588.495	-588.495
F 34	= Finanzmittelüberschuss /-fehlbetrag des Teilhaushalts (Summe F 23 + F 33)	-572.149,00	-574.170	-588.495	-588.495	-588.495	-588.495	-588.495



Produkthaushalt 2026 / 2027

Gemeinde: 44 Ortsgemeinde Waxweiler

Datum: 09.12.2025
Uhrzeit: 11:26:49

Haupt-Produktbereich	6	Zentrale Finanzleistungen
Produktbereich	61	Allgemeine Finanzwirtschaft
Produktgruppe	611	Steuern, allgemeine Zuweisungen, allgemeine Umlagen
Produkt	6116	Steuerbeteiligungen
Leistung	61161	Gewerbesteuerumlage

		Teilergebnishaushalt						
Nr.	Ertrags- und Aufwandsarten	Ergebnis 2024	Plan 2025	Plan 2026	Plan 2027	Plan 2028	Plan 2029	Plan 2030
E 12	- Zuwendungen, Umlagen und sonstige Transferaufwendungen 54310000 Gewerbesteuerumlage	14.392,27	15.450	20.900	20.900	20.900	20.900	20.900
E 15	= Summe der laufenden Aufwendungen aus Verwaltungstätigkeit (Summe E 9 bis E 14)	14.392,27	15.450	20.900	20.900	20.900	20.900	20.900
E 16	= Laufendes Ergebnis aus Verwaltungstätigkeit (Saldo E 8 und E 15)	-14.392,27	-15.450	-20.900	-20.900	-20.900	-20.900	-20.900
E 20	= Ordentliches Ergebnis (Summe E 16 bis E 19)	-14.392,27	-15.450	-20.900	-20.900	-20.900	-20.900	-20.900
E 23	= Jahresergebnis (Jahresüberschuss / Jahresfehlbetrag) des Teilhaushalts (Summe E 20 bis E 22)	-14.392,27	-15.450	-20.900	-20.900	-20.900	-20.900	-20.900

		Teilfinanzhaushalt						
Nr.	Ein- und Auszahlungsarten	Ergebnis 2024	Plan 2025	Plan 2026	Plan 2027	Plan 2028	Plan 2029	Plan 2030
F 12	- Zuwendungen, Umlagen und sonstige Transferauszahlungen 74310000 Gewerbesteuerumlage	14.392,27	15.450	20.900	20.900	20.900	20.900	20.900
F 15	= Summe der laufenden Auszahlungen aus Verwaltungstätigkeit (Summe F 9 bis F 14)	14.392,27	15.450	20.900	20.900	20.900	20.900	20.900
F 16	= Saldo der laufenden Ein- und Auszahlungen aus Verwaltungstätigkeit	-14.392,27	-15.450	-20.900	-20.900	-20.900	-20.900	-20.900
F 20	= Saldo der ordentlichen Ein- und Auszahlungen (Summe F 16 + F 19)	-14.392,27	-15.450	-20.900	-20.900	-20.900	-20.900	-20.900
F 23	= Summe der ordentlichen und außerordentlichen Ein- und Auszahlungen (Summe F 21 + F 22)	-14.392,27	-15.450	-20.900	-20.900	-20.900	-20.900	-20.900
F 34	= Finanzmittelüberschuss /-fehlbetrag des Teilhaushalts (Summe F 23 + F 33)	-14.392,27	-15.450	-20.900	-20.900	-20.900	-20.900	-20.900



Produkthaushalt 2026 / 2027

Gemeinde: 44 Ortsgemeinde Waxweiler

Datum: 09.12.2025
Uhrzeit: 11:26:49

Haupt-Produktbereich	6	Zentrale Finanzleistungen
Produktbereich	61	Allgemeine Finanzwirtschaft
Produktgruppe	611	Steuern, allgemeine Zuweisungen, allgemeine Umlagen
Produkt	6117	Ausgleichsleistungen
Leistung	61171	Ausgleichsleistungen (§ 21 LFAG)

Teilergebnishaushalt								
Nr.	Ertrags- und Aufwandsarten	Ergebnis 2024	Plan 2025	Plan 2026	Plan 2027	Plan 2028	Plan 2029	Plan 2030
E 1	+ Steuern und ähnliche Abgaben	57.601,00	44.200	50.000	50.000	50.000	50.000	50.000
	40521000 Familienleistungsausgleich	57.601,00	44.200	50.000	50.000	50.000	50.000	50.000
E 8	= Summe der laufenden Erträge aus Verwaltungstätigkeit (Summe E 1 bis E 7)	57.601,00	44.200	50.000	50.000	50.000	50.000	50.000
E 16	= Laufendes Ergebnis aus Verwaltungstätigkeit (Saldo E 8 und E 15)	57.601,00	44.200	50.000	50.000	50.000	50.000	50.000
E 20	= Ordentliches Ergebnis (Summe E 16 bis E 19)	57.601,00	44.200	50.000	50.000	50.000	50.000	50.000
E 23	= Jahresergebnis (Jahresüberschuss / Jahresfehlbetrag) des Teilhaushalts (Summe E 20 bis E 22)	57.601,00	44.200	50.000	50.000	50.000	50.000	50.000

Teilfinanzhaushalt								
Nr.	Ein- und Auszahlungsarten	Ergebnis 2024	Plan 2025	Plan 2026	Plan 2027	Plan 2028	Plan 2029	Plan 2030
F 1	+ Steuern und ähnliche Abgaben	57.601,00	44.200	50.000	50.000	50.000	50.000	50.000
	60521000 Familienleistungsausgleich	57.601,00	44.200	50.000	50.000	50.000	50.000	50.000
F 8	= Summe der laufenden Einzahlungen aus Verwaltungstätigkeit (Summe F 1 bis F 7)	57.601,00	44.200	50.000	50.000	50.000	50.000	50.000
F 16	= Saldo der laufenden Ein- und Auszahlungen aus Verwaltungstätigkeit	57.601,00	44.200	50.000	50.000	50.000	50.000	50.000
F 20	= Saldo der ordentlichen Ein- und Auszahlungen (Summe F 16 + F 19)	57.601,00	44.200	50.000	50.000	50.000	50.000	50.000
F 23	= Summe der ordentlichen und außerordentlichen Ein- und Auszahlungen (Summe F 21 + F 22)	57.601,00	44.200	50.000	50.000	50.000	50.000	50.000
F 34	= Finanzmittelüberschuss /-fehlbetrag des Teilhaushalts (Summe F 23 + F 33)	57.601,00	44.200	50.000	50.000	50.000	50.000	50.000



Produkthaushalt 2026 / 2027

Gemeinde: 44 Ortsgemeinde Waxweiler

Datum: 09.12.2025
Uhrzeit: 11:26:49

Haupt-Produktbereich	6	Zentrale Finanzleistungen
Produktbereich	61	Allgemeine Finanzwirtschaft
Produktgruppe	612	Sonstige allgemeine Finanzwirtschaft (soweit nicht einem anderen Produkt direkt zugeordnet)
Produkt	6121	Zinsen und ähnliche Erträge
Leistung	61214	Zinsen (§ 233a AO)

Teilergebnishaushalt								
Nr.	Ertrags- und Aufwandsarten	Ergebnis 2024	Plan 2025	Plan 2026	Plan 2027	Plan 2028	Plan 2029	Plan 2030
E 15	= Summe der laufenden Aufwendungen aus Verwaltungstätigkeit (Summe E 9 bis E 14)	0,00	0	0	0	0	0	0
E 16	= Laufendes Ergebnis aus Verwaltungstätigkeit (Saldo E 8 und E 15)	0,00	0	0	0	0	0	0
E 17	+ Zinserträge und sonstige Finanzerträge	231,00	0	0	0	0	0	0
	47920000 Vollverzinsung aus Gewerbesteuer (§ 233a AO)	231,00	0	0	0	0	0	0
E 19	= Saldo der Zins- und sonstigen Finanzerträge und -aufwendungen (Saldo E 17 und E 18)	231,00	0	0	0	0	0	0
E 20	= Ordentliches Ergebnis (Summe E 16 bis E 19)	231,00	0	0	0	0	0	0
E 23	= Jahresergebnis (Jahresüberschuss / Jahresfehlbetrag) des Teilhaushalts (Summe E 20 bis E 22)	231,00	0	0	0	0	0	0

Teilfinanzhaushalt								
Nr.	Ein- und Auszahlungsarten	Ergebnis 2024	Plan 2025	Plan 2026	Plan 2027	Plan 2028	Plan 2029	Plan 2030
F 17	+ Zinseinzahlungen und sonstige Finanzeinzahlungen	231,00	0	0	0	0	0	0
	67920000 Vollverzinsung aus Gewerbesteuer (§ 233a AO)	231,00	0	0	0	0	0	0
F 19	= Saldo der Zins- und der sonstigen Finanzein- und -auszahlungen	231,00	0	0	0	0	0	0
F 20	= Saldo der ordentlichen Ein- und Auszahlungen (Summe F 16 + F 19)	231,00	0	0	0	0	0	0
F 23	Summe der ordentlichen und außerordentlichen Ein- und Auszahlungen (Summe F 21 + F 22)	231,00	0	0	0	0	0	0
F 34	= Finanzmittelüberschuss /-fehlbetrag des Teilhaushalts (Summe F 23 + F 33)	231,00	0	0	0	0	0	0



Produkthaushalt 2026 / 2027

Gemeinde: 44 Ortsgemeinde Waxweiler

Datum: 09.12.2025
Uhrzeit: 11:26:49

Haupt-Produktbereich	6	Zentrale Finanzleistungen
Produktbereich	61	Allgemeine Finanzwirtschaft
Produktgruppe	612	Sonstige allgemeine Finanzwirtschaft (soweit nicht einem anderen Produkt direkt zugeordnet)
Produkt	6122	Zinsen und ähnliche Aufwendungen
Leistung	61221	Zinsen Darlehen

Teilergebnishaushalt								
Nr.	Ertrags- und Aufwandsarten	Ergebnis 2024	Plan 2025	Plan 2026	Plan 2027	Plan 2028	Plan 2029	Plan 2030
E 18	- Zinsaufwendungen und sonstige Finanzaufwendungen <i>57510000 an inländische Kreditinstitute</i>	25.644,05	48.650	53.620	51.455	49.450	47.450	45.450
		25.644,05	48.650	53.620	51.455	49.450	47.450	45.450
E 19	= Saldo der Zins -und sonstigen Finanzerträge und -aufwendungen (Saldo E 17 und E 18)	-25.644,05	-48.650	-53.620	-51.455	-49.450	-47.450	-45.450
E 20	= Ordentliches Ergebnis (Summe E 16 bis E 19)	-25.644,05	-48.650	-53.620	-51.455	-49.450	-47.450	-45.450
E 23	= Jahresergebnis (Jahresüberschuss / Jahresfehlbetrag) des Teilhaushalts (Summe E 20 bis E 22)	-25.644,05	-48.650	-53.620	-51.455	-49.450	-47.450	-45.450

Teilfinanzhaushalt								
Nr.	Ein- und Auszahlungsarten	Ergebnis 2024	Plan 2025	Plan 2026	Plan 2027	Plan 2028	Plan 2029	Plan 2030
F 18	- Zinsauszahlungen und sonstige Finanzauszahlungen <i>77510000 an inländische Kreditinstitute</i>	25.644,05	48.650	53.620	51.455	49.450	47.450	45.450
		25.644,05	48.650	53.620	51.455	49.450	47.450	45.450
F 19	= Saldo der Zins- und der sonstigen Finanzein- und -auszahlungen	-25.644,05	-48.650	-53.620	-51.455	-49.450	-47.450	-45.450
F 20	= Saldo der ordentlichen Ein- und Auszahlungen (Summe F 16 + F 19)	-25.644,05	-48.650	-53.620	-51.455	-49.450	-47.450	-45.450
F 23	Summe der ordentlichen und außerordentlichen Ein- und Auszahlungen (Summe F 21 + F 22)	-25.644,05	-48.650	-53.620	-51.455	-49.450	-47.450	-45.450
F 34	= Finanzmittelüberschuss /-fehlbetrag des Teilhaushalts (Summe F 23 + F 33)	-25.644,05	-48.650	-53.620	-51.455	-49.450	-47.450	-45.450



Produkthaushalt 2026 / 2027

Gemeinde: 44 Ortsgemeinde Waxweiler

Datum: 09.12.2025
Uhrzeit: 11:26:49

Haupt-Produktbereich	6	Zentrale Finanzleistungen
Produktbereich	61	Allgemeine Finanzwirtschaft
Produktgruppe	612	Sonstige allgemeine Finanzwirtschaft (soweit nicht einem anderen Produkt direkt zugeordnet)
Produkt	6122	Zinsen und ähnliche Aufwendungen
Leistung	61223	Kassenkreditzinsen

Teilergebnishaushalt								
Nr.	Ertrags- und Aufwandsarten	Ergebnis 2024	Plan 2025	Plan 2026	Plan 2027	Plan 2028	Plan 2029	Plan 2030
E 18	- Zinsaufwendungen und sonstige Finanzaufwendungen <i>57430000 an Gemeinden und Gemeindeverbände</i>	48.307,73	34.000	40.000	40.000	40.000	40.000	40.000
		48.307,73	34.000	40.000	40.000	40.000	40.000	40.000
E 19	= Saldo der Zins -und sonstigen Finanzerträge und -aufwendungen (Saldo E 17 und E 18)	-48.307,73	-34.000	-40.000	-40.000	-40.000	-40.000	-40.000
E 20	= Ordentliches Ergebnis (Summe E 16 bis E 19)	-48.307,73	-34.000	-40.000	-40.000	-40.000	-40.000	-40.000
E 23	= Jahresergebnis (Jahresüberschuss / Jahresfehlbetrag) des Teilhaushalts (Summe E 20 bis E 22)	-48.307,73	-34.000	-40.000	-40.000	-40.000	-40.000	-40.000

Teilfinanzhaushalt								
Nr.	Ein- und Auszahlungsarten	Ergebnis 2024	Plan 2025	Plan 2026	Plan 2027	Plan 2028	Plan 2029	Plan 2030
F 18	- Zinsauszahlungen und sonstige Finanzauszahlungen <i>77430000 an Gemeinden und Gemeindeverbände</i>	48.307,73	34.000	40.000	40.000	40.000	40.000	40.000
		48.307,73	34.000	40.000	40.000	40.000	40.000	40.000
F 19	= Saldo der Zins- und der sonstigen Finanzein- und -auszahlungen	-48.307,73	-34.000	-40.000	-40.000	-40.000	-40.000	-40.000
F 20	= Saldo der ordentlichen Ein- und Auszahlungen (Summe F 16 + F 19)	-48.307,73	-34.000	-40.000	-40.000	-40.000	-40.000	-40.000
F 23	Summe der ordentlichen und außerordentlichen Ein- und Auszahlungen (Summe F 21 + F 22)	-48.307,73	-34.000	-40.000	-40.000	-40.000	-40.000	-40.000
F 34	= Finanzmittelüberschuss /-fehlbetrag des Teilhaushalts (Summe F 23 + F 33)	-48.307,73	-34.000	-40.000	-40.000	-40.000	-40.000	-40.000



Produkthaushalt 2026 / 2027

Gemeinde: 44 Ortsgemeinde Waxweiler

Datum: 09.12.2025
Uhrzeit: 11:26:49

Haupt-Produktbereich	6	Zentrale Finanzleistungen
Produktbereich	61	Allgemeine Finanzwirtschaft
Produktgruppe	612	Sonstige allgemeine Finanzwirtschaft (soweit nicht einem anderen Produkt direkt zugeordnet)
Produkt	6123	Schuldendiensthilfen
Leistung	61231	Schuldendiensthilfe

Teilergebnishaushalt								
Nr.	Ertrags- und Aufwandsarten	Ergebnis 2024	Plan 2025	Plan 2026	Plan 2027	Plan 2028	Plan 2029	Plan 2030
E 2	+ Zuwendungen, allgemeine Umlagen und sonstige Transfererträge 41843000 von Gemeinden und Gemeindeverbänden Erstattung Zinsen Bauhof: Ankauf und Neubau Bauhof, Aufsitzmäher 1/2 41851000 von privaten Unternehmen	4.816,09	926	2.196	2.158	2.128	2.090	2.060
		1.534,84	926	2.196	2.158	2.128	2.090	2.060
		3.281,25	0	0	0	0	0	0
E 6	+ Kostenerstattungen und Kostenumlagen 44250000 Erstattungen SD für Aufsitzmäher durch SV Waxweiler anteiliger SD für Aufsitzmäher	771,66	765	765	0	0	0	0
		771,66	765	765	0	0	0	0
E 8	= Summe der laufenden Erträge aus Verwaltungstätigkeit (Summe E 1 bis E 7)	5.587,75	1.691	2.961	2.158	2.128	2.090	2.060
E 16	= Laufendes Ergebnis aus Verwaltungstätigkeit (Saldo E 8 und E 15)	5.587,75	1.691	2.961	2.158	2.128	2.090	2.060
E 20	= Ordentliches Ergebnis (Summe E 16 bis E 19)	5.587,75	1.691	2.961	2.158	2.128	2.090	2.060
E 23	= Jahresergebnis (Jahresüberschuss / Jahresfehlbetrag) des Teilhaushalts (Summe E 20 bis E 22)	5.587,75	1.691	2.961	2.158	2.128	2.090	2.060

Teilfinanzhaushalt								
Nr.	Ein- und Auszahlungsarten	Ergebnis 2024	Plan 2025	Plan 2026	Plan 2027	Plan 2028	Plan 2029	Plan 2030
F 2	+ Zuwendungen, allgemeine Umlagen und sonstige Transfereinzahlungen 61843000 von Gemeinden und Gemeindeverbänden Erstattung Zinsen Bauhof: Ankauf und Neubau Bauhof, Aufsitzmäher 1/2 61851000 von privaten Unternehmen	4.816,09	926	2.196	2.158	2.128	2.090	2.060
		1.534,84	926	2.196	2.158	2.128	2.090	2.060
		3.281,25	0	0	0	0	0	0
F 6	+ Kostenerstattungen und Kostenumlagen 64250000 Erstattungen anteiliger SD für Aufsitzmäher	771,66	765	765	0	0	0	0
		771,66	765	765	0	0	0	0
F 8	= Summe der laufenden Einzahlungen aus Verwaltungstätigkeit (Summe F 1 bis F 7)	5.587,75	1.691	2.961	2.158	2.128	2.090	2.060
F 16	= Saldo der laufenden Ein- und Auszahlungen aus Verwaltungstätigkeit	5.587,75	1.691	2.961	2.158	2.128	2.090	2.060
F 20	= Saldo der ordentlichen Ein- und Auszahlungen (Summe F 16 + F 19)	5.587,75	1.691	2.961	2.158	2.128	2.090	2.060
F 23	= Summe der ordentlichen und außerordentlichen Ein- und Auszahlungen (Summe F 21 + F 22)	5.587,75	1.691	2.961	2.158	2.128	2.090	2.060
F 34	= Finanzmittelüberschuss /-fehlbetrag des Teilhaushalts (Summe F 23 + F 33)	5.587,75	1.691	2.961	2.158	2.128	2.090	2.060



Produkthaushalt 2026 / 2027

Gemeinde: 44 Ortsgemeinde Waxweiler

Datum: 09.12.2025
Uhrzeit: 11:26:49

Haupt-Produktbereich	6	Zentrale Finanzleistungen
Produktbereich	61	Allgemeine Finanzwirtschaft
Produktgruppe	612	Sonstige allgemeine Finanzwirtschaft (soweit nicht einem anderen Produkt direkt zugeordnet)
Produkt	6123	Schuldendiensthilfen
Leistung	61233	Entschuldungsfond KEF-RP

Teilergebnishaushalt								
Nr.	Ertrags- und Aufwandsarten	Ergebnis 2024	Plan 2025	Plan 2026	Plan 2027	Plan 2028	Plan 2029	Plan 2030
E 2	+ Zuwendungen, allgemeine Umlagen und sonstige Transfererträge <i>41320000 Zuweisung Land für KEF-RP</i>	0,00	73.900	0	0	0	0	0
E 8	= Summe der laufenden Erträge aus Verwaltungstätigkeit (Summe E 1 bis E 7)	0,00	73.900	0	0	0	0	0
E 16	= Laufendes Ergebnis aus Verwaltungstätigkeit (Saldo E 8 und E 15)	0,00	73.900	0	0	0	0	0
E 20	= Ordentliches Ergebnis (Summe E 16 bis E 19)	0,00	73.900	0	0	0	0	0
E 23	= Jahresergebnis (Jahresüberschuss / Jahresfehlbetrag) des Teilhaushalts (Summe E 20 bis E 22)	0,00	73.900	0	0	0	0	0

Teilfinanzhaushalt								
Nr.	Ein- und Auszahlungsarten	Ergebnis 2024	Plan 2025	Plan 2026	Plan 2027	Plan 2028	Plan 2029	Plan 2030
F 2	+ Zuwendungen, allgemeine Umlagen und sonstige Transfereinzahlungen <i>61320000 Zuweisung Land für KEF-RP</i>	0,00	73.900	0	0	0	0	0
F 8	= Summe der laufenden Einzahlungen aus Verwaltungstätigkeit (Summe F 1 bis F 7)	0,00	73.900	0	0	0	0	0
F 16	= Saldo der laufenden Ein- und Auszahlungen aus Verwaltungstätigkeit	0,00	73.900	0	0	0	0	0
F 20	= Saldo der ordentlichen Ein- und Auszahlungen (Summe F 16 + F 19)	0,00	73.900	0	0	0	0	0
F 23	= Summe der ordentlichen und außerordentlichen Ein- und Auszahlungen (Summe F 21 + F 22)	0,00	73.900	0	0	0	0	0
F 34	= Finanzmittelüberschuss /-fehlbetrag des Teilhaushalts (Summe F 23 + F 33)	0,00	73.900	0	0	0	0	0



Produkthaushalt 2026 / 2027

Gemeinde: 44 Ortsgemeinde Waxweiler

Datum: 09.12.2025
Uhrzeit: 11:26:49

Haupt-Produktbereich	6	Zentrale Finanzleistungen
Produktbereich	61	Allgemeine Finanzwirtschaft
Produktgruppe	612	Sonstige allgemeine Finanzwirtschaft (soweit nicht einem anderen Produkt direkt zugeordnet)
Produkt	6123	Schuldendiensthilfen
Leistung	61234	Partnerschaft zur Entschuldung der Kommunen in Rheinland-Pfalz (PEK-RP)

Teilergebnishaushalt								
Nr.	Ertrags- und Aufwandsarten	Ergebnis 2024	Plan 2025	Plan 2026	Plan 2027	Plan 2028	Plan 2029	Plan 2030
E 21	Außerordentliches Ergebnis	2.917.360,00	0	0	0	0	0	0
E 23	= Jahresergebnis (Jahresüberschuss / Jahresfehlbetrag) des Teilhaushalts (Summe E 20 bis E 22)	2.917.360,00	0	0	0	0	0	0

Teilfinanzhaushalt								
Nr.	Ein- und Auszahlungsarten	Ergebnis 2024	Plan 2025	Plan 2026	Plan 2027	Plan 2028	Plan 2029	Plan 2030
F 2	+ Zuwendungen, allgemeine Umlagen und sonstige Transfereinzahlungen <i>61842000 vom Land</i>	2.917.360,00	0	0	0	0	0	0
F 8	= Summe der laufenden Einzahlungen aus Verwaltungstätigkeit (Summe F 1 bis F 7)	2.917.360,00	0	0	0	0	0	0
F 16	= Saldo der laufenden Ein- und Auszahlungen aus Verwaltungstätigkeit	2.917.360,00	0	0	0	0	0	0
F 20	= Saldo der ordentlichen Ein- und Auszahlungen (Summe F 16 + F 19)	2.917.360,00	0	0	0	0	0	0
F 23	Summe der ordentlichen und außerordentlichen Ein- und Auszahlungen (Summe F 21 + F 22)	2.917.360,00	0	0	0	0	0	0
F 34	= Finanzmittelüberschuss /-fehlbetrag des Teilhaushalts (Summe F 23 + F 33)	2.917.360,00	0	0	0	0	0	0



Produkthaushalt 2026 / 2027

Gemeinde: 44 Ortsgemeinde Waxweiler

Datum: 09.12.2025
Uhrzeit: 11:26:49

Haupt-Produktbereich	6	Zentrale Finanzleistungen
Produktbereich	62	Beteiligungen, Sondervermögen (soweit nicht einem anderen Produkt direkt zugeordnet)
Produktgruppe	626	Beteiligungen, Anteile, Wertpapiere des Anlagevermögens
Produkt	6260	Beteiligungen, Anteile, Wertpapiere des Anlagevermögens
Leistung	62601	Geschäftsanteil Raiffeisenbank Westeifel

Teilergebnishaushalt								
Nr.	Ertrags- und Aufwandsarten	Ergebnis 2024	Plan 2025	Plan 2026	Plan 2027	Plan 2028	Plan 2029	Plan 2030
E 17	+ Zinserträge und sonstige Finanzerträge 47990000 Sonstige	12,63	0	0	0	0	0	0
E 19	= Saldo der Zins- und sonstigen Finanzerträge und -aufwendungen (Saldo E 17 und E 18)	12,63	0	0	0	0	0	0
E 20	= Ordentliches Ergebnis (Summe E 16 bis E 19)	12,63	0	0	0	0	0	0
E 23	= Jahresergebnis (Jahresüberschuss / Jahresfehlbetrag) des Teilhaushalts (Summe E 20 bis E 22)	12,63	0	0	0	0	0	0

Teilfinanzhaushalt								
Nr.	Ein- und Auszahlungsarten	Ergebnis 2024	Plan 2025	Plan 2026	Plan 2027	Plan 2028	Plan 2029	Plan 2030
F 17	+ Zinseinzahlungen und sonstige Finanzeinzahlungen 67990000 Sonstige	12,63	0	0	0	0	0	0
F 19	= Saldo der Zins- und der sonstigen Finanzein- und -auszahlungen	12,63	0	0	0	0	0	0
F 20	= Saldo der ordentlichen Ein- und Auszahlungen (Summe F 16 + F 19)	12,63	0	0	0	0	0	0
F 23	Summe der ordentlichen und außerordentlichen Ein- und Auszahlungen (Summe F 21 + F 22)	12,63	0	0	0	0	0	0
F 34	= Finanzmittelüberschuss /-fehlbetrag des Teilhaushalts (Summe F 23 + F 33)	12,63	0	0	0	0	0	0



Teilergebnishaushalt 2026 / 2027

Datum: 09.12.2025

Uhrzeit: 11:23:37

Gemeinde: 44 Ortsgemeinde Waxweiler

Teilhaushalte 02 Zentrale Finanzdienstleistungen

Ifd. Nr.		Teilergebnishaushalt	Ergebnis des Haushaltsvorjahres	Ansätze des Haushaltsvorjahres einschl. Nachträge	Ansatz des ersten Haushaltsjahres	Ansatz des zweiten Haushaltsjahres	Planungsdaten des Haushaltsfolgejahres	Planungsdaten des zweiten Haushaltsfolgejahres
			2024	2025	2026	2027	2028	2029
			in €	in €	in €	in €	in €	in €
E 1	+	Steuern und ähnliche Abgaben	942.671,16	860.800	1.012.098	1.012.098	1.012.098	1.012.098
		40110000 Grundsteuer A	4.078,00	4.100	6.821	6.821	6.821	6.821
		40120000 Grundsteuer B	159.465,00	155.000	192.257	192.257	192.257	192.257
		40130000 Gewerbesteuer	235.467,00	176.500	238.141	238.141	238.141	238.141
		40210000 Gemeindeanteil an der Einkommensteuer	422.059,11	417.200	460.000	460.000	460.000	460.000
		40220000 Gemeindeanteil an der Umsatzsteuer	57.054,38	57.150	58.229	58.229	58.229	58.229
		40330000 Hundesteuer	6.946,67	6.650	6.650	6.650	6.650	6.650
		40521000 Familienleistungsausgleich	57.601,00	44.200	50.000	50.000	50.000	50.000
E 2	+	Zuwendungen, allgemeine Umlagen und sonstige Transfererträge	523.893,41	596.276	418.721	418.683	418.653	418.615
		41111000 Schlüsselzuweisung A	374.533,00	375.700	260.680	260.680	260.680	260.680
		41112000 Schlüsselzuweisung B1	6.922,00	5.100	4.915	4.915	4.915	4.915
		41113000 Schlüsselzuweisung B2	133.743,00	137.200	147.480	147.480	147.480	147.480
		41320000 vom Land	0,00	73.900	0	0	0	0
		41451000 von privaten Unternehmen	3.879,32	3.450	3.450	3.450	3.450	3.450
		41843000 von Gemeinden und Gemeindeverbänden	1.534,84	926	2.196	2.158	2.128	2.090
		41851000 von privaten Unternehmen	3.281,25	0	0	0	0	0
E 6	+	Kostenerstattungen und Kostenumlagen	771,66	765	765	0	0	0
		44250000 Erstattungen	771,66	765	765	0	0	0
E 8	=	Summe der laufenden Erträge aus Verwaltungstätigkeit (Summe E 1 bis E 7)	1.467.336,23	1.457.841	1.431.584	1.430.781	1.430.751	1.430.713
E 11	-	Abschreibungen	304,00	304	304	304	304	304
		53220000 immaterielle Vermögensgegenstände aus geleisteten Zuwendungen	304,00	304	304	304	304	304
E 12	-	Zuwendungen, Umlagen und sonstige Transferaufwendungen	1.146.960,27	1.152.019	1.185.825	1.185.825	1.185.825	1.185.825
		54310000 Gewerbesteuerumlage	14.392,27	15.450	20.900	20.900	20.900	20.900
		54420000 Allgemeine Umlagen an Gemeindeverbände	1.132.568,00	1.136.569	1.164.925	1.164.925	1.164.925	1.164.925
E 15	=	Summe der laufenden Aufwendungen aus Verwaltungstätigkeit (Summe E 9 bis E 14)	1.147.264,27	1.152.323	1.186.129	1.186.129	1.186.129	1.186.129
E 16	=	Laufendes Ergebnis aus Verwaltungstätigkeit (Saldo E 8 und E 15)	320.071,96	305.518	245.455	244.652	244.622	244.584
E 17	+	Zinserträge und sonstige Finanzerträge	243,63	0	0	0	0	0
		47920000 Vollverzinsung aus Gewerbesteuer (§ 233a AO)	231,00	0	0	0	0	0
		47990000 Sonstige	12,63	0	0	0	0	0
E 18	-	Zinsaufwendungen und sonstige Finanzaufwendungen	73.951,78	82.650	93.620	91.455	89.450	87.450
		57430000 an Gemeinden und Gemeindeverbände	48.307,73	34.000	40.000	40.000	40.000	40.000
		57510000 an inländische Kreditinstitute	25.644,05	48.650	53.620	51.455	49.450	47.450
E 19	=	Saldo der Zins -und sonstigen Finanzerträge und -aufwendungen (Saldo E 17 und E 18)	-73.708,15	-82.650	-93.620	-91.455	-89.450	-87.450
E 20	=	Ordentliches Ergebnis (Summe E 16 bis E 19)	246.363,81	222.868	151.835	153.197	155.172	157.134
E 21	=	Außerordentliches Ergebnis	2.917.360,00	0	0	0	0	0
E 23	=	Jahresergebnis (Jahresüberschuss / Jahresfehlbetrag) des Teilhaushalts (Summe E 20 bis E 22)	3.163.723,81	222.868	151.835	153.197	155.172	157.134

*** Ende der Liste "Teilergebnishaushalt" ***



Teilfinanzhaushalt 2026 / 2027

Datum: 09.12.2025

Uhrzeit: 11:23:37

Gemeinde: 44 Ortsgemeinde Waxweiler

Teilhaushalte 02 Zentrale Finanzdienstleistungen

Ifd. Nr.	Teilfinanzhaushalt	Ergebnis des Haushaltsvorvorjahres	Ansätze des Haushaltsvorjahres einschl. Nachträge	Ansatz des ersten Haushaltsjahres	Ansatz des zweiten Haushaltsjahres	Planungsdaten des Haushaltsfolgejahres	Planungsdaten des zweiten Haushaltsfolgejahres	
		2024	2025	2026	2027	2028	2029	
		in €	in €	in €	in €	in €	in €	
F 1	+	Steuern und ähnliche Abgaben	957.582,47	860.800	1.012.098	1.012.098	1.012.098	1.012.098
		60110000 Grundsteuer A	4.109,90	4.100	6.821	6.821	6.821	6.821
		60120000 Grundsteuer B	161.196,65	155.000	192.257	192.257	192.257	192.257
		60130000 Gewerbesteuer	248.802,00	176.500	238.141	238.141	238.141	238.141
		60210000 Gemeindeanteil an der Einkommensteuer	422.059,11	417.200	460.000	460.000	460.000	460.000
		60220000 Gemeindeanteil an der Umsatzsteuer	57.054,38	57.150	58.229	58.229	58.229	58.229
		60330000 Hundesteuer	6.759,43	6.650	6.650	6.650	6.650	6.650
		60521000 Familienleistungsausgleich	57.601,00	44.200	50.000	50.000	50.000	50.000
F 2	+	Zuwendungen, allgemeine Umlagen und sonstige Transfereinzahlungen	3.441.253,41	596.276	418.721	418.683	418.653	418.615
		61111000 Schlüsselzuweisung A	374.533,00	375.700	260.680	260.680	260.680	260.680
		61112000 Schlüsselzuweisung B1	6.922,00	142.300	152.395	152.395	152.395	152.395
		61113000 Schlüsselzuweisung B2	133.743,00	0	0	0	0	0
		61320000 vom Land	0,00	73.900	0	0	0	0
		61451000 von privaten Unternehmen	3.879,32	3.450	3.450	3.450	3.450	3.450
		61842000 vom Land	2.917.360,00	0	0	0	0	0
		61843000 von Gemeinden und Gemeindeverbänden	1.534,84	926	2.196	2.158	2.128	2.090
		61851000 von privaten Unternehmen	3.281,25	0	0	0	0	0
F 6	+	Kostenerstattungen und Kostenumlagen	771,66	765	765	0	0	0
		64250000 Erstattungen	771,66	765	765	0	0	0
F 8	=	Summe der laufenden Einzahlungen aus Verwaltungstätigkeit (Summe F 1 bis F 7)	4.399.607,54	1.457.841	1.431.584	1.430.781	1.430.751	1.430.713
F 12	-	Zuwendungen, Umlagen und sonstige Transferauszahlungen	1.146.960,27	1.152.019	1.185.825	1.185.825	1.185.825	1.185.825
		74310000 Gewerbesteuerumlage	14.392,27	15.450	20.900	20.900	20.900	20.900
		74420000 Allgemeine Umlagen an Gemeinden und Gemeindeverbände	1.132.568,00	1.136.569	1.164.925	1.164.925	1.164.925	1.164.925
F 15	=	Summe der laufenden Auszahlungen aus Verwaltungstätigkeit (Summe F 9 bis F 14)	1.146.960,27	1.152.019	1.185.825	1.185.825	1.185.825	1.185.825
F 16	=	Saldo der laufenden Ein- und Auszahlungen aus Verwaltungstätigkeit	3.252.647,27	305.822	245.759	244.956	244.926	244.888
F 17	+	Zinseinzahlungen und sonstige Finanzeinzahlungen	243,63	0	0	0	0	0
		67920000 Vollverzinsung aus Gewerbesteuer (§ 233a AO)	231,00	0	0	0	0	0
		67990000 Sonstige	12,63	0	0	0	0	0
F 18	-	Zinsauszahlungen und sonstige Finanzauszahlungen	73.951,78	82.650	93.620	91.455	89.450	87.450
		77430000 an Gemeinden und Gemeindeverbände	48.307,73	34.000	40.000	40.000	40.000	40.000
		77510000 an inländische Kreditinstitute	25.644,05	48.650	53.620	51.455	49.450	47.450
F 19	=	Saldo der Zins- und der sonstigen Finanzein- und -auszahlungen	-73.708,15	-82.650	-93.620	-91.455	-89.450	-87.450
F 20	=	Saldo der ordentlichen Ein- und Auszahlungen (Summe F 16 + F 19)	3.178.939,12	223.172	152.139	153.501	155.476	157.438
F 23		Summe der ordentlichen und außerordentlichen Ein- und Auszahlungen (Summe F 21 + F 22)	3.178.939,12	223.172	152.139	153.501	155.476	157.438
F 32	=	Summe der Auszahlungen aus Investitionstätigkeit (Summe F 28 bis F 31)	0,00	0	0	0	0	0
F 33	=	Saldo der Ein- und Auszahlungen aus Investitionstätigkeit (Saldo F 27 und F 32)	0,00	0	0	0	0	0
F 34	=	Finanzmittelüberschuss /-fehlbetrag des Teilhaushalts (Summe F 23 + F 33)	3.178.939,12	223.172	152.139	153.501	155.476	157.438



Ergebnishaushalt 2026 / 2027

Gemeinde: 44 Ortsgemeinde Waxweiler

Datum: 09.12.2025

Uhrzeit: 11:28:04

Ifd. Nr.	Ergebnishaushalt	Ergebnis des Haushaltsvorjahres	Ansätze des Haushaltsvorjahres einschl. Nachträge	Ansatz des ersten Haushaltsjahres	Ansatz des zweiten Haushaltsjahres	Planungsdaten des Haushaltsfolgejahres	Planungsdaten des zweiten Haushaltsfolgejahres
		2024	2025	2026	2027	2028	2029
		in €	in €	in €	in €	in €	in €
E 1	Steuern und ähnliche Abgaben	942.671,16	860.800	1.012.098	1.012.098	1.012.098	1.012.098
	40110000 Grundsteuer A	4.078,00	4.100	6.821	6.821	6.821	6.821
	40120000 Grundsteuer B	159.465,00	155.000	192.257	192.257	192.257	192.257
	40130000 Gewerbesteuer	235.467,00	176.500	238.141	238.141	238.141	238.141
	40210000 Gemeindeanteil an der Einkommensteuer	422.059,11	417.200	460.000	460.000	460.000	460.000
	40220000 Gemeindeanteil an der Umsatzsteuer	57.054,38	57.150	58.229	58.229	58.229	58.229
	40330000 Hundesteuer	6.946,67	6.650	6.650	6.650	6.650	6.650
	40521000 Familienleistungsausgleich	57.601,00	44.200	50.000	50.000	50.000	50.000
E 2	+ Zuwendungen, allgemeine Umlagen und sonstige Transfererträge	1.997.060,76	2.427.004	2.535.262	2.386.547	2.386.558	2.386.232
	41111000 Schlüsselzuweisung A	374.533,00	375.700	260.680	260.680	260.680	260.680
	41112000 Schlüsselzuweisung B1	6.922,00	5.100	4.915	4.915	4.915	4.915
	41113000 Schlüsselzuweisung B2	133.743,00	137.200	147.480	147.480	147.480	147.480
	41320000 vom Land	0,00	73.900	0	0	0	0
	41441000 vom Bund	1.428,70	2.000	2.000	2.000	2.000	2.000
	41442000 vom Land	1.446,00	1.350	1.800	2.000	2.000	2.000
	41442200 Zuweisung vom Land	0,00	0	72.200	0	0	0
	41443000 von Gemeinden und Gemeindeverbänden	1.369.329,65	1.728.300	1.864.030	1.864.030	1.864.030	1.864.030
	41443100 Zuweisung der Ortsgemeinden für Fenstererneuerung im Rahmen RZN Förderung	0,00	0	72.300	0	0	0
	41451000 von privaten Unternehmen	3.879,32	3.450	3.450	3.450	3.450	3.450
	41459000 vom sonstigen privaten Bereich	0,00	500	500	500	500	500
	41510000 Sonderposten aus Zuwendungen	100.963,00	98.578	103.711	99.334	99.375	99.087
	41843000 von Gemeinden und Gemeindeverbänden	1.534,84	926	2.196	2.158	2.128	2.090
	41851000 von privaten Unternehmen	3.281,25	0	0	0	0	0
E 3	+ Erträge der sozialen Sicherung	0,00	0	0	0	0	0
E 4	+ Öffentlich-rechtliche Leistungsentgelte	68.424,76	48.446	49.799	49.566	49.533	49.529
	43210000 Entgelte für die Benutzung von öffentlichen Einrichtungen und für wirtschaftliche Dienstleistungen	18.347,00	8.500	8.500	8.500	8.500	8.500
	43224000 für das Bestattungswesen	1.060,83	750	1.775	1.775	1.775	1.775
	43224100 Ifd. Unterhaltungsgebühren-Vorauszahlungen-	17.689,00	19.500	19.320	19.110	19.110	19.110
	43224200 Ifd. Unterhaltungsgebühren-Abrechnung-	3.607,39	0	0	0	0	0
	43224500 Nutzungsrechte Friedhof	935,00	0	700	700	700	700
	43230000 Entgelte für die Unterhaltung von Straßen, Wirtschaftswegen u.a. öffentlichen Einrichtungen	8.923,26	1.000	1.000	1.000	1.000	1.000
	43610100 Fremdenverkehrsbeitrag -Vorauszahlung-	5.245,00	5.500	5.500	5.500	5.500	5.500
	43700000 Erträge aus der Auflösung von Sonderposten für Beiträge und ähnliche Entgelte	11.586,00	11.584	11.586	11.586	11.586	11.586
	43900000 Erträge aus der Auflösung von Sonderposten für Grabnutzungsentgelte	0,00	1.016	0	0	0	0
	43920000 Erträge aus der Auflösung von Sonderposten für Unterhaltungsgebühren im Voraus	1.031,28	596	1.418	1.395	1.362	1.358
E 5	+ Privatrechtliche Leistungsentgelte	31.225,08	34.525	34.525	34.525	34.525	34.525
	44120000 Miete Sitzungslokal	300,00	300	300	300	300	300
	44120100 Miete Mietobjekte	4.000,00	4.000	4.000	4.000	4.000	4.000
	44120200 Pachten Grundstücke	194,33	225	225	225	225	225
	44140000 Beteiligung Essenskosten	26.730,75	30.000	30.000	30.000	30.000	30.000
E 6	+ Kostenerstattungen und Kostenumlagen	338.020,93	13.535	66.184	64.844	64.844	64.844



Ergebnishaushalt 2026 / 2027

Gemeinde: 44 Ortsgemeinde Waxweiler

Datum: 09.12.2025

Uhrzeit: 11:28:04

Ifd. Nr.	Ergebnishaushalt	Ergebnis des Haushaltsvorjahres	Ansätze des Haushaltsvorjahres einschl. Nachträge	Ansatz des ersten Haushaltsjahres	Ansatz des zweiten Haushaltsjahres	Planungsdaten des Haushaltsfolgejahres	Planungsdaten des zweiten Haushaltsfolgejahres
		2024	2025	2026	2027	2028	2029
		in €	in €	in €	in €	in €	in €
	44243000 von Gemeinden und Gemeindeverbänden	285.644,94	4.000	57.819	57.244	57.244	57.244
	44245000 von Anstalten	31.911,69	5.000	5.000	5.000	5.000	5.000
	44249000 vom sonstigen öffentlichen Bereich	1.500,00	0	0	0	0	0
	44250000 Erstattungen	18.512,13	4.135	2.965	2.200	2.200	2.200
	44259000 vom sonstigen privaten Bereich	20,17	0	0	0	0	0
	44259100 Erstattung Sachkosten Kindergarten	432,00	400	400	400	400	400
E 7	+ Sonstige laufende Erträge	36.471,27	53.799	40.450	40.450	40.450	40.450
	46113000 Erträge aus der Veräußerung von beweglichen Vermögensgegenständen oberhalb der Wertgrenze i. H. v. 410 Euro	0,00	16.799	0	0	0	0
	46250000 Konzessionsabgaben	30.655,27	32.300	32.300	32.300	32.300	32.300
	46614000 Erträge aus der Auflösung von Rückstellungen	5.816,00	4.700	8.150	8.150	8.150	8.150
E 8	= Summe der laufenden Erträge aus Verwaltungstätigkeit (Summe E 1 bis E 7)	3.413.873,96	3.438.109	3.738.318	3.588.030	3.588.008	3.587.678
E 9	- Personal- und Versorgungsaufwendungen	1.868.775,18	1.974.430	1.996.010	1.996.210	1.996.210	1.996.210
	50110000 Bürgermeister	17.136,45	15.000	16.150	16.150	16.150	16.150
	50220000 Entgelt Arbeitnehmer	1.381.194,56	1.467.050	1.484.100	1.484.300	1.484.300	1.484.300
	50221100 Entgelt Teilzeitbeschäftigter	0,00	0	6.600	6.600	6.600	6.600
	50222000 Entgelt Beschäftigte Reinigung	49.198,13	48.800	49.800	49.800	49.800	49.800
	50320000 Arbeitnehmer ZVK	105.946,96	113.750	100.615	100.615	100.615	100.615
	50322000 Umlage ZVK Reinigung	2.976,24	3.800	2.800	2.800	2.800	2.800
	50420000 Arbeitnehmer Sozial	291.712,43	307.050	311.345	311.345	311.345	311.345
	50421100 Sozialvers. Teilzeitbeschäftigter	0,00	0	2.000	2.000	2.000	2.000
	50422000 Sozialversicherung Reinigung	10.902,41	10.580	10.750	10.750	10.750	10.750
	50520000 Arbeitnehmer Beihilfe	125,00	200	200	200	200	200
	51130000 ehrenamtlich Tätige	5.816,00	4.700	8.150	8.150	8.150	8.150
	51700000 Zuführungen zu Ehrensoldrückstellungen Ehrensold	3.767,00	3.500	3.500	3.500	3.500	3.500
E 10	- Aufwendungen für Sach- und Dienstleistungen	677.414,74	250.055	419.307	267.571	272.538	267.534
	52200000 Aufwendungen für Energie / Wasser / Abwasser / Abfall	89.985,08	64.270	70.870	71.270	71.270	71.270
	52310000 Unterhaltung der Grundstücke, Außenanlagen, Gebäude und Gebäudeeinrichtungen	5.622,94	1.000	6.000	1.000	6.000	1.000
	52311100 Erneuerung der Fensteranlagen in der Kita Waxweiler	0,00	0	144.500	0	0	0
	52313000 Gebäude einschließlich der Bestandteile, die dem Gebäude zuzurechnen sind	9.111,50	10.000	10.000	10.000	10.000	10.000
	52313400 Erneuerung des Bodenbelages Kita Waxweiler Haus 1	0,00	62.000	0	0	0	0
	52320000 Bewirtschaftung der Grundstücke, Außenanlagen, Gebäude und Gebäudeeinrichtungen	19.381,86	12.285	17.762	18.126	18.093	18.089
	52321000 Grundstücke	350,33	2.450	1.250	1.250	1.250	1.250
	52338000 Straßen, Wege, Plätze und Verkehrsmittelanlagen	32.253,00	11.000	21.000	21.000	21.000	21.000
	52338200 Sanierung der Gehweganlage entlang der K 137	9.529,85	0	0	0	0	0
	52339000 Sonstiges	27.689,04	0	0	0	0	0
	52350000 Fahrzeugunterhaltung	17.354,20	12.000	7.000	7.000	7.000	7.000
	52370000 Unterhaltung der Betriebs- und Geschäftsausstattung	18.369,21	12.600	12.600	12.600	12.600	12.600



Ergebnishaushalt 2026 / 2027

Gemeinde: 44 Ortsgemeinde Waxweiler

Datum: 09.12.2025

Uhrzeit: 11:28:04

Ifd. Nr.	Ergebnishaushalt	Ergebnis des Haushaltsvorjahres	Ansätze des Haushaltsvorjahres einschl. Nachträge	Ansatz des ersten Haushaltsjahres	Ansatz des zweiten Haushaltsjahres	Planungsdaten des Haushaltsfolgejahres	Planungsdaten des zweiten Haushaltsfolgejahres
		2024	2025	2026	2027	2028	2029
		in €	in €	in €	in €	in €	in €
	52380000 Geringwertige Geräte, Ausstattungs- und sonstige Gebrauchsgegenstände	9.223,03	7.000	11.000	8.000	8.000	8.000
	52440000 Laborbedarf, Werkstättenbedarf, Lebensmittel, Arzneimittel, Verbandstoffe, Sanitätsverbrauchsmaterial, Baumaterial, sonstiger Anstaltsbedarf, Saat- und Pflanzgut	7.022,44	7.950	7.950	7.950	7.950	7.950
	52450000 Verbrauchsmittel an Schulen: Lehr- und Unterrichtsmittel (Landkarten, Filme, Zeichnungen, physikalische und chemische Stoffe), Lernmittel, Schulbücher, Werkstoffe	10.174,36	15.000	15.000	15.000	15.000	15.000
	52470000 Sonstige Verbrauchsmittel	0,00	500	500	500	500	500
	52531000 an Eigenbetriebe	29.889,51	30.000	30.000	30.000	30.000	30.000
	52543000 an Gemeinden und Gemeindeverbände	8.635,79	2.000	63.875	63.875	63.875	63.875
	52911000 Aufwendungen anl. Hochwasser 2021	160.201,22	0	0	0	0	0
	52911100 Aufwendungen anl. Hochwasser aus 2021, Gewölbedurchlass Weiherbach	153.644,07	0	0	0	0	0
	52912000 Aufwendungen anl. Hochwasser 2021	68.977,31	0	0	0	0	0
E 11	- Abschreibungen	182.382,54	166.323	190.553	181.413	180.262	177.659
	53220000 immaterielle Vermögensgegenstände aus geleisteten Zuwendungen	29.739,54	18.621	36.490	35.781	35.094	32.954
	53230000 gezahlte Investitionszuschüsse als Nutzungsberechtigter	7.498,00	7.498	7.498	7.498	7.498	7.498
	53420000 mit sozialen Einrichtungen	11.722,00	11.722	11.722	11.721	11.721	11.721
	53450000 mit Sportanlagen	7.250,00	7.250	7.250	7.250	7.250	7.250
	53470000 mit Verwaltungsgebäuden	2.705,00	2.705	7.241	7.241	7.241	7.241
	53490000 mit sonstigen Gebäuden	25.539,00	25.539	25.539	25.539	25.539	25.539
	53580000 Straßen, Wege, Plätze und Verkehrslenkungsanlagen	87.957,00	87.957	87.933	80.764	80.764	80.764
	53720000 Kulturdenkmäler	68,00	68	68	68	68	68
	53810000 Fahrzeuge	613,00	0	613	613	613	613
	53820000 Maschinen und technische Anlagen	4.657,00	3.756	2.513	1.769	1.421	1.358
	53830000 Betriebsvorrichtungen	755,00	755	755	755	755	627
	53833000 Geschäftsausstattung	946,00	0	0	0	0	0
	53850000 Betriebs- und Geschäftsausstattung	2.933,00	452	2.931	2.414	2.298	2.026
E 12	- Zuwendungen, Umlagen und sonstige Transferaufwendungen	1.149.537,87	1.154.614	1.188.425	1.188.425	1.188.425	1.188.425
	54149000 an sonstiger öffentlicher Bereich	100,00	100	105	105	105	105
	54150000 Beiträge/Zuschüsse an den privaten Bereich	1.791,60	1.805	1.805	1.805	1.805	1.805
	54151000 an Verkehrsverein Islek	110,00	110	110	110	110	110
	54159000 an den sonstigen privaten Bereich	576,00	580	580	580	580	580
	54310000 Gewerbesteuerumlage	14.392,27	15.450	20.900	20.900	20.900	20.900
	54420000 Allgemeine Umlagen an Gemeindeverbände	1.132.568,00	1.136.569	1.164.925	1.164.925	1.164.925	1.164.925
E 13	- Aufwendungen der sozialen Sicherung	0,00	0	0	0	0	0
E 14	- Sonstige laufende Aufwendungen	55.651,07	65.705	89.985	80.588	80.088	80.088
	56120000 Aufwendungen für Aus- und Fortbildung, Umschulung	1.548,57	2.700	5.700	5.700	5.700	5.700
	56121000 Sprachfördermaßnahmen	1.099,00	2.000	2.000	2.000	2.000	2.000
	56130000 Aufwendungen für übernommene Reisekosten für Dienstreisen und Dienstgänge	697,29	1.500	1.500	1.500	1.500	1.500
	56140000 Aufwendungen für allgemeine Betreuung der Bediensteten	1.265,68	1.650	1.800	1.800	1.800	1.800



Ergebnishaushalt 2026 / 2027

Gemeinde: 44 Ortsgemeinde Waxweiler

Datum: 09.12.2025

Uhrzeit: 11:28:04

Ifd. Nr.	Ergebnishaushalt	Ergebnis des Haushaltsvorvorjahres	Ansätze des Haushaltsvorjahres einschl. Nachträge	Ansatz des ersten Haushaltsjahres	Ansatz des zweiten Haushaltsjahres	Planungsdaten des Haushaltsfolgejahres	Planungsdaten des zweiten Haushaltsfolgejahres
		2024	2025	2026	2027	2028	2029
		in €	in €	in €	in €	in €	in €
	56190000 Sonstige Personalnebenaufwendungen	4.633,09	2.000	4.500	4.500	4.500	4.500
	56210000 Miete Haus des Gastes	4.000,00	4.000	4.000	4.000	4.000	4.000
	56210100 Mieten und Pachten	2.689,60	0	0	0	0	0
	56220000 Leasing	0,00	14.355	14.500	14.500	14.500	14.500
	56243000 Unterhaltung Software, Updates	582,75	950	1.300	1.300	1.300	1.300
	56250000 Sachverständigen-, Gerichts- und ähnliche Aufwendungen	973,66	1.000	1.000	1.000	1.000	1.000
	56253000 Gerichts-, Anwalts-, Notar-, Gerichtsvollzieherkosten usw.	579,25	2.000	1.000	1.000	1.000	1.000
	56290000 Sonstige Aufwendungen für die Inanspruchnahme von Rechten und Diensten	0,00	0	300	500	0	0
	56310000 Büromaterial	5.195,22	5.250	6.100	6.100	6.100	6.100
	56340000 Telefon, Datenübertragungskosten	0,00	0	1.800	1.800	1.800	1.800
	56341000 Fernmeldegebühren	2.197,59	2.300	2.300	2.300	2.300	2.300
	56346000 Rundfunk- und Fernsehgebühren	73,44	100	100	100	100	100
	56360000 Öffentlichkeitsarbeit	0,00	270	0	0	0	0
	56410000 Versicherungsbeiträge	18.386,33	15.550	20.300	21.300	21.300	21.300
	56411000 Gebäudeversicherungen	8.150,64	6.780	7.105	7.208	7.208	7.208
	56412000 Kfz-Versicherungen	492,41	350	800	800	800	800
	56421000 Künstlersozialabgabe	13,00	50	50	50	50	50
	56430000 Sonstige Beiträge	634,41	600	11.400	700	700	700
	56810000 Grundsteuer	0,00	0	130	130	130	130
	56920000 Verfügungsmittel	141,81	300	300	300	300	300
	56930000 Repräsentationen	2.297,33	2.000	2.000	2.000	2.000	2.000
E 15	= Summe der laufenden Aufwendungen aus Verwaltungstätigkeit (Summe E 9 bis E 14)	3.933.761,40	3.611.127	3.884.280	3.714.207	3.717.523	3.709.916
E 16	= Laufendes Ergebnis aus Verwaltungstätigkeit (Saldo E 8 und E 15)	-519.887,44	-173.018	-145.962	-126.177	-129.515	-122.238
E 17	+ Zinserträge und sonstige Finanzerträge	243,63	0	0	0	0	0
	47920000 Vollverzinsung aus Gewerbesteuer (§ 233a AO)	231,00	0	0	0	0	0
	47990000 Sonstige	12,63	0	0	0	0	0
E 18	- Zinsaufwendungen und sonstige Finanzaufwendungen	75.486,62	84.406	96.646	94.443	92.408	90.370
	57430000 an Gemeinden und Gemeindeverbände	49.842,57	35.756	43.026	42.988	42.958	42.920
	57510000 an inländische Kreditinstitute	25.644,05	48.650	53.620	51.455	49.450	47.450
E 19	= Saldo der Zins- und sonstigen Finanzerträge und -aufwendungen (Saldo E 17 und E 18)	-75.242,99	-84.406	-96.646	-94.443	-92.408	-90.370
E 20	= Ordentliches Ergebnis (Summe E 16 und E 19)	-595.130,43	-257.424	-242.608	-220.620	-221.923	-212.608
E 21	Außerordentliches Ergebnis	2.917.360,00	0	0	0	0	0
E 22	Saldo aus internen Leistungsbeziehungen	0,00	0	0	0	0	0
E 23	= Jahresergebnis (Jahresüberschuss / Jahresfehlbetrag) (Summe E 20 bis E 22)	2.322.229,57	-257.424	-242.608	-220.620	-221.923	-212.608

*** Ende der Liste "Ergebnishaushalt" ***



Finanzhaushalt 2026 / 2027

Datum: 09.12.2025

Uhrzeit: 11:28:42

Gemeinde: 44 Ortsgemeinde Waxweiler

Ifd. Nr.	Finanzhaushalt	Ergebnis des Haushaltsvorjahres	Ansätze des Haushaltsvorjahres einschl. Nachträge	Ansatz des ersten Haushaltsjahres	Ansatz des zweiten Haushaltsjahres	Planungsdaten des Haushaltsfolgejahres	Planungsdaten des zweiten Haushaltsfolgejahres	
		2024	2025	2026	2027	2028	2029	
		in €	in €	in €	in €	in €	in €	
F 1	+	Steuern und ähnliche Abgaben	957.582,47	860.800	1.012.098	1.012.098	1.012.098	1.012.098
		60110000 Grundsteuer A	4.109,90	4.100	6.821	6.821	6.821	6.821
		60120000 Grundsteuer B	161.196,65	155.000	192.257	192.257	192.257	192.257
		60130000 Gewerbesteuer	248.802,00	176.500	238.141	238.141	238.141	238.141
		60210000 Gemeindeanteil an der Einkommensteuer	422.059,11	417.200	460.000	460.000	460.000	460.000
		60220000 Gemeindeanteil an der Umsatzsteuer	57.054,38	57.150	58.229	58.229	58.229	58.229
		60330000 Hundesteuer	6.759,43	6.650	6.650	6.650	6.650	6.650
		60521000 Familienleistungsausgleich	57.601,00	44.200	50.000	50.000	50.000	50.000
F 2	+	Zuwendungen, allgemeine Umlagen und sonstige Transfereinzahlungen	4.814.330,21	2.328.426	2.431.551	2.287.213	2.287.183	2.287.145
		61111000 Schlüsselzuweisung A	374.533,00	375.700	260.680	260.680	260.680	260.680
		61112000 Schlüsselzuweisung B1	6.922,00	142.300	152.395	152.395	152.395	152.395
		61113000 Schlüsselzuweisung B2	133.743,00	0	0	0	0	0
		61320000 vom Land	0,00	73.900	0	0	0	0
		61441000 vom Bund	2.301,15	2.000	2.000	2.000	2.000	2.000
		61442000 vom Land	1.446,00	1.350	74.000	2.000	2.000	2.000
		61443000 von Gemeinden und Gemeindeverbänden	1.369.329,65	1.728.300	1.936.330	1.864.030	1.864.030	1.864.030
		61451000 von privaten Unternehmen	3.879,32	3.450	3.450	3.450	3.450	3.450
		61490000 von Sonstigen	0,00	500	500	500	500	500
		61842000 vom Land	2.917.360,00	0	0	0	0	0
		61843000 von Gemeinden und Gemeindeverbänden	1.534,84	926	2.196	2.158	2.128	2.090
		61851000 von privaten Unternehmen	3.281,25	0	0	0	0	0
F 3	+	Einzahlungen der sozialen Sicherung	0,00	0	0	0	0	0
F 4	+	Öffentlich-rechtliche Leistungsentgelte	44.742,08	35.250	36.795	36.585	36.585	36.585
		63210000 Entgelte für die Benutzung von öffentlichen Einrichtungen und für wirtschaftliche Dienstleistungen	18.347,00	8.500	8.500	8.500	8.500	8.500
		63224000 für das Bestattungswesen	1.060,83	750	1.775	1.775	1.775	1.775
		63224100 Lfd. Unterhaltungsgebühren- Vorauszahlung -	17.484,95	19.500	19.320	19.110	19.110	19.110
		63224200 Lfd. Unterhaltungsgebühren - Abrechnung -	905,82	0	0	0	0	0
		63224500 Nutzungsrechte	935,00	0	700	700	700	700
		63230000 Entgelte für die Unterhaltung von Straßen, Wirtschaftswegen u.a. öffentlichen Einrichtungen	753,48	1.000	1.000	1.000	1.000	1.000
		63610100 Fremdenverkehrsbeitrag -Abrechnung-	5.255,00	5.500	5.500	5.500	5.500	5.500
F 5	+	Privatrechtliche Leistungsentgelte	31.538,33	34.525	34.525	34.525	34.525	34.525
		64120000 Miete Sitzungslokal	300,00	300	300	300	300	300
		64120100 Miete Mietobjekte	4.000,00	4.000	4.000	4.000	4.000	4.000
		64120200 Pachten Grundstücke	194,33	225	225	225	225	225
		64140000 Beteiligung Essenskosten	27.044,00	30.000	30.000	30.000	30.000	30.000
F 6	+	Kostenerstattungen und Kostenumlagen	348.160,96	13.535	66.184	64.844	64.844	64.844
		64243000 von Gemeinden und Gemeindeverbänden	293.378,16	4.000	57.819	57.244	57.244	57.244
		64245000 von Anstalten	31.911,69	5.000	5.000	5.000	5.000	5.000
		64249000 vom sonstigen öffentlichen Bereich	3.761,72	0	0	0	0	0
		64250000 Erstattungen	18.657,22	4.135	2.965	2.200	2.200	2.200
		64259100 Erstattung Sachkosten Kindergarten	432,00	400	400	400	400	400
		64290000 von Sonstigen	20,17	0	0	0	0	0
F 7	+	Sonstige laufende Einzahlungen	37.253,67	49.099	32.300	32.300	32.300	32.300
		66112000 Einzahlungen aus der Veräußerung von Grundstücken und Gebäuden	6.598,40	0	0	0	0	0



Ifd. Nr.	Finanzhaushalt	Ergebnis des Haushaltsvorjahres	Ansätze des Haushaltsvorjahres einschl. Nachträge	Ansatz des ersten Haushaltsjahres	Ansatz des zweiten Haushaltsjahres	Planungsdaten des Haushaltsfolgejahres	Planungsdaten des zweiten Haushaltsfolgejahres
		2024	2025	2026	2027	2028	2029
		in €	in €	in €	in €	in €	in €
	66113000 Einzahlungen aus der Veräußerung von beweglichen Vermögensgegenständen oberhalb der Wertgrenze i. H. v. 410 Euro	0,00	16.799	0	0	0	0
	66250000 Konzessionsabgaben	30.655,27	32.300	32.300	32.300	32.300	32.300
F 8	= Summe der laufenden Einzahlungen aus Verwaltungstätigkeit (Summe F 1 bis F 7)	6.233.607,72	3.321.635	3.613.453	3.467.565	3.467.535	3.467.497
F 9	- Personal- und Versorgungsauszahlungen	1.864.717,14	1.970.930	1.992.510	1.992.710	1.992.710	1.992.710
	70110000 Bürgermeister	16.970,41	15.000	16.150	16.150	16.150	16.150
	70220000 Entgelte Arbeitnehmer	1.381.194,56	1.467.050	1.490.700	1.490.900	1.490.900	1.490.900
	70222000 Entgelt Beschäftigte Reinigung	49.198,13	48.800	49.800	49.800	49.800	49.800
	70320000 Arbeitnehmer ZVK	105.946,96	113.750	100.615	100.615	100.615	100.615
	70322000 Umlage ZVK Reinigung	2.976,24	3.800	2.800	2.800	2.800	2.800
	70420000 Arbeitnehmer Sozial	291.712,43	307.050	313.345	313.345	313.345	313.345
	70422000 Sozialversicherung Reinigung	10.902,41	10.580	10.750	10.750	10.750	10.750
	70520000 Arbeitnehmer Beihilfe	0,00	200	200	200	200	200
	71130000 ehrenamtlich Tätige	5.816,00	4.700	8.150	8.150	8.150	8.150
F 10	- Auszahlungen für Sach- und Dienstleistungen	673.973,68	250.055	419.307	267.571	272.538	267.534
	72200000 Auszahlungen für Energie / Wasser / Abwasser / Abfall	82.109,75	64.270	70.870	71.270	71.270	71.270
	72310000 Unterhaltung der Grundstücke, Außenanlagen, Gebäude und Gebäudeeinrichtungen	5.622,94	1.000	150.500	1.000	6.000	1.000
	72313000 Gebäude einschließlich der Bestandteile, die dem Gebäude zuzurechnen sind	9.111,50	72.000	10.000	10.000	10.000	10.000
	72320000 Bewirtschaftung der Grundstücke, Außenanlagen, Gebäude und Gebäudeeinrichtungen	19.381,86	12.285	17.762	18.126	18.093	18.089
	72321000 Grundstücke	350,33	2.450	1.250	1.250	1.250	1.250
	72338000 Straßen, Wege, Plätze und Verkehrslenkungsanlagen	41.782,85	11.000	21.000	21.000	21.000	21.000
	72339000 Sonstige	27.689,04	0	0	0	0	0
	72350000 Fahrzeugunterhaltung	17.354,20	12.000	7.000	7.000	7.000	7.000
	72370000 Unterhaltung der Betriebs- und Geschäftsausstattung	18.369,21	12.600	12.600	12.600	12.600	12.600
	72380000 Geringwertige Geräte, Ausstattungs-, Ausrüstungs- und sonstige Gebrauchsgegenstände	9.223,03	7.000	11.000	8.000	8.000	8.000
	72440000 Laborbedarf, Werkstättenbedarf, Lebensmittel, Arzneimittel, Verbandstoffe, Sanitätsverbrauchsmaterial, Baumaterial, sonstiger Anstaltsbedarf, Saat- und Pflanzgut	7.022,44	7.950	7.950	7.950	7.950	7.950
	72450000 Verbrauchsmittel an Schulen: Lehr- und Unterrichtsmittel (Landkarten, Filme, Zeichnungen, physikalische und chemische Stoffe), Schulbücher, Werkstoffe	10.174,36	15.000	15.000	15.000	15.000	15.000
	72470000 Sonstige Verbrauchsmittel	0,00	500	500	500	500	500
	72531000 an Eigenbetriebe	29.889,51	30.000	30.000	30.000	30.000	30.000
	72543000 an die Gemeinden und Gemeindeverbände	9.597,16	2.000	63.875	63.875	63.875	63.875
	72910000 Sonstige Auszahlungen für Sachleistungen	386.295,50	0	0	0	0	0
F 12	- Zuwendungen, Umlagen und sonstige Transferauszahlungen	1.149.537,87	1.154.614	1.188.425	1.188.425	1.188.425	1.188.425
	74149000 an den sonstigen öffentlichen Bereich	100,00	100	105	105	105	105
	74151000 an Verkehrsverein Islek	110,00	110	110	110	110	110
	74159100 Zuschüsse an Vereine	1.791,60	1.805	1.805	1.805	1.805	1.805
	74190000 Sonstige	576,00	580	580	580	580	580



Finanzhaushalt 2026 / 2027

Gemeinde: 44 Ortsgemeinde Waxweiler

Datum: 09.12.2025

Uhrzeit: 11:28:42

Ifd. Nr.	Finanzhaushalt	Ergebnis des Haushaltsvorjahres	Ansätze des Haushaltsvorjahres einschl. Nachträge	Ansatz des ersten Haushaltsjahres	Ansatz des zweiten Haushaltsjahres	Planungsdaten des Haushaltsfolgejahres	Planungsdaten des zweiten Haushaltsfolgejahres
		2024	2025	2026	2027	2028	2029
		in €	in €	in €	in €	in €	in €
	74310000 Gewerbesteuerumlage	14.392,27	15.450	20.900	20.900	20.900	20.900
	74420000 Allgemeine Umlagen an Gemeinden und Gemeindeverbände	1.132.568,00	1.136.569	1.164.925	1.164.925	1.164.925	1.164.925
F 13	- Auszahlungen der sozialen Sicherung	0,00	0	0	0	0	0
F 14	- Sonstige laufende Auszahlungen	53.545,90	65.705	89.985	80.588	80.088	80.088
	76120000 Auszahlungen für Aus- und Fortbildung, Umschulung	1.548,57	2.700	5.700	5.700	5.700	5.700
	76121000 Sprachfördermaßnahmen	1.099,00	2.000	2.000	2.000	2.000	2.000
	76130000 Auszahlungen für übernommene Reisekosten für Dienstreisen und Dienstgänge	697,29	1.500	1.500	1.500	1.500	1.500
	76140000 Auszahlungen für allgemeine Betreuung der Bediensteten	1.265,68	1.650	1.800	1.800	1.800	1.800
	76190000 Sonstige Personalnebenauszahlungen	2.527,92	2.000	4.500	4.500	4.500	4.500
	76210000 Miete Haus des Gastes	4.000,00	4.000	4.000	4.000	4.000	4.000
	76210100 Mieten und Pachten	2.689,60	0	0	0	0	0
	76220000 Leasing	0,00	14.355	14.500	14.500	14.500	14.500
	76243000 Unterhaltung Software, Updates	582,75	950	1.300	1.300	1.300	1.300
	76250000 Sachverständigen-, Gerichts- und ähnliche Auszahlungen	973,66	1.000	1.000	1.000	1.000	1.000
	76253000 Gerichts-, Anwalts-, Notar-, Gerichtsvollzieherkosten usw.	579,25	2.000	1.000	1.000	1.000	1.000
	76290000 Sonstige Auszahlungen für die Inanspruchnahme von Rechten und Diensten	0,00	0	300	500	0	0
	76310000 Büromaterial	5.195,22	5.250	6.100	6.100	6.100	6.100
	76340000 Telefon, Datenübertragungskosten	0,00	0	1.800	1.800	1.800	1.800
	76341000 Fernmeldegebühren	2.197,59	2.300	2.300	2.300	2.300	2.300
	76346000 Rundfunk- und Fernsehgebühren	73,44	100	100	100	100	100
	76360000 Öffentlichkeitsarbeit	0,00	270	0	0	0	0
	76410000 Versicherungsbeiträge	18.386,33	15.550	20.300	21.300	21.300	21.300
	76411000 Gebäudeversicherungen	8.150,64	6.780	7.105	7.208	7.208	7.208
	76412000 Kfz-Versicherungen	492,41	350	800	800	800	800
	76420000 Beiträge zu Wirtschaftsverbänden, Berufsvertretungen und Vereinen	13,00	50	50	50	50	50
	76430000 sonstige Beiträge	634,41	600	11.400	700	700	700
	76810000 Grundsteuer	0,00	0	130	130	130	130
	76920000 Verfügungsmittel	141,81	300	300	300	300	300
	76930000 Repräsentationen	2.297,33	2.000	2.000	2.000	2.000	2.000
F 15	= Summe der laufenden Auszahlungen aus Verwaltungstätigkeit (Summe F 9 bis F 14)	3.741.774,59	3.441.304	3.690.227	3.529.294	3.533.761	3.528.757
F 16	= Saldo der laufenden Ein- und Auszahlungen aus Verwaltungstätigkeit (Saldo F 8 und F 15)	2.491.833,13	-119.669	-76.774	-61.729	-66.226	-61.260
F 17	+ Zinseinzahlungen und sonstige Finanzeinzahlungen	243,63	0	0	0	0	0
	67920000 Vollverzinsung aus Gewerbesteuer (§ 233a AO)	231,00	0	0	0	0	0
	67990000 Sonstige	12,63	0	0	0	0	0
F 18	- Zinsauszahlungen und sonstige Finanzauszahlungen	75.486,62	84.406	96.646	94.443	92.408	90.370
	77430000 an Gemeinden und Gemeindeverbände	49.842,57	35.756	43.026	42.988	42.958	42.920
	77510000 an inländische Kreditinstitute	25.644,05	48.650	53.620	51.455	49.450	47.450
F 19	= Saldo der Zins- und der sonstigen Finanzein- und -auszahlungen (Saldo F 17 und F 18)	-75.242,99	-84.406	-96.646	-94.443	-92.408	-90.370



Finanzhaushalt 2026 / 2027

Gemeinde: 44 Ortsgemeinde Waxweiler

Datum: 09.12.2025

Uhrzeit: 11:28:42

Ifd. Nr.	Finanzhaushalt	Ergebnis des Haushaltsvorjahres	Ansätze des Haushaltsvorjahres einschl. Nachträge	Ansatz des ersten Haushaltsjahres	Ansatz des zweiten Haushaltsjahres	Planungsdaten des Haushaltsfolgejahres	Planungsdaten des zweiten Haushaltsfolgejahres	
		2024	2025	2026	2027	2028	2029	
		in €	in €	in €	in €	in €	in €	
F 20	=	Saldo der ordentlichen Ein- und Auszahlungen (Summe F 16 und F 19)	2.416.590,14	-204.075	-173.420	-156.172	-158.634	-151.630
F 21		Saldo der außerordentlichen Ein- und Auszahlungen	0,00	0	0	0	0	0
F 22		Saldo der Ein- und Auszahlungen aus internen Leistungsbeziehungen	0,00	0	0	0	0	0
F 23	=	Saldo der ordentlichen und außerordentlichen Ein- und Auszahlungen (Summe F 20 bis F 22)	2.416.590,14	-204.075	-173.420	-156.172	-158.634	-151.630
F 24	+	Einzahlungen aus Investitionszuwendungen	115.304,27	32.250	55.000	0	0	0
		68142000 von dem Land	113.604,27	0	55.000	0	0	0
		68159000 vom sonstigen privaten Bereich	1.700,00	32.250	0	0	0	0
F 25	+	Einzahlungen aus Beiträgen und ähnlichen Entgelten	41.814,88	0	0	0	0	0
		68259000 vom sonstigen privaten Bereich	36.781,60	0	0	0	0	0
		68270000 Grabnutzungsentgelte	5.033,28	0	0	0	0	0
F 26	+	Sonstige Investitionseinzahlungen	1,00	0	0	0	0	0
		68560000 Einzahlungen für Fahrzeuge Maschinen und technische Anlagen	1,00	0	0	0	0	0
F 27	=	Summe der Einzahlungen aus Investitionstätigkeit (Summe F 24 bis F 26)	157.120,15	32.250	55.000	0	0	0
F 28	-	Auszahlungen für immaterielle Vermögensgegenstände	191.732,89	0	0	0	0	0
		78420000 Auszahlungen für Investitionszuschüsse Nutzungsberechtigter	179.437,54	0	0	0	0	0
		78440000 Auszahlungen für immaterielle Vermögensgegenstände	12.295,35	0	0	0	0	0
F 29	-	Auszahlungen für Sachanlagen	674.337,22	140.550	55.000	0	0	0
		78590000 Auszahlungen für Anlagen im Bau und für geleistete Anzahlungen	316.380,70	0	55.000	0	0	0
		78591000 Auszahlungen für Anlagen im Bau und für geleistete Anzahlungen	357.956,52	140.550	0	0	0	0
F 30	-	Auszahlungen für Finanzanlagen	0,00	0	0	0	0	0
F 31	-	Sonstige Investitionsauszahlungen	0,00	0	0	0	0	0
F 32	-	Summe der Auszahlungen aus Investitionstätigkeit (Summe F 28 bis F 31)	866.070,11	140.550	55.000	0	0	0
F 33	=	Saldo der Ein- und Auszahlungen aus Investitionstätigkeit (Saldo F 27 und F 32)	-708.949,96	-108.300	0	0	0	0
F 34	=	Finanzmittelüberschuss /-fehlbetrag (Summe F 23 und F 33)	1.707.640,18	-312.375	-173.420	-156.172	-158.634	-151.630
F 35	+	Aufnahme von Investitionskrediten	184.295,35	108.300	0	0	0	0
		69253000 Laufzeit 5 Jahre und mehr	184.295,35	108.300	0	0	0	0
F 36	-	Tilgung von Investitionskrediten	148.565,97	168.350	176.690	180.035	180.035	179.035
		79250000 vom inländischen Geldmarkt	148.565,97	168.350	176.690	180.035	180.035	179.035
F 37	=	Saldo der Ein- und Auszahlungen aus Investitionskrediten (Saldo F 35 und F 36)	35.729,38	-60.050	-176.690	-180.035	-180.035	-179.035
F 38		Veränderung der Forderungen gegenüber der Verbandsgemeinde im Rahmen der Einheitskasse (ohne durchlaufende Gelder)	0,00	0	0	0	0	0
F 39		Veränderung der Verbindlichkeiten gegenüber der Verbandsgemeinde im Rahmen der Einheitskasse	-1.743.369,56	372.425	350.110	336.207	338.669	330.665
F 40	=	Saldo der Ein- und Auszahlungen aus Finanzierungstätigkeit (Summe F 37 bis F 39)	-1.707.640,18	312.375	173.420	156.172	158.634	151.630



Finanzhaushalt 2026 / 2027

Gemeinde: 44 Ortsgemeinde Waxweiler

Datum: 09.12.2025

Uhrzeit: 11:28:42

Ifd. Nr.	Finanzhaushalt	Ergebnis des Haushaltsvorjahres	Ansätze des Haushaltsvorjahres einschl. Nachträge	Ansatz des ersten Haushaltsjahres	Ansatz des zweiten Haushaltsjahres	Planungsdaten des Haushaltsfolgejahres	Planungsdaten des zweiten Haushaltsfolgejahres
		2024	2025	2026	2027	2028	2029
		in €	in €	in €	in €	in €	in €
F 41	Saldo der durchlaufenden Gelder	0,00	0	0	0	0	0
F 42	= Verwendung Finanzmittelüberschuss / Deckung Finanzmittelfehlbetrag (Summe F 40 und F 41)	-1.707.640,18	312.375	173.420	156.172	158.634	151.630
F 43	= Veränderung der liquiden Mittel (einschl. durchlaufende Gelder) (Saldo F 41 und F 38)	0,00	0	0	0	0	0
F 44	nachrichtlich: Ausgleich Finanzhaushalt (Saldo F 23 und F 36)	2.268.024,17	-372.425	-350.110	-336.207	-338.669	-330.665
F 45	Mindest-Rückführungsbetrag gemäß Tilgungsplan	0,00	0	0	0	0	0

*** Ende der Liste "Finanzhaushalt" ***

Ortsgemeinde Waxweiler Investitionsplan

Produkt / Leistung	Projekt	Bezeichnung
11422	06002	Sanierungs- und Erweiterungsmaßnahmen mit Einbau einer Gasheizung im Haus des Gastes
36521	46406	Sanierung der Kita Waxweiler - Bestandsgebäude -
36521	46407	Kostenanteil für Anschaffung Küche GS Waxweiler
36613	460102	Spielgeräte für Kinderspielplatz
36613	460104	Sanierungs- und Neugestaltungsmaßnahmen "Unten in der Acht"
51135	61503	Kooperationsverband OG Arzfeld und OG Waxweiler
52250	62001	Baugebiet "Unter der Mühle"
54111	62001	Baugebiet "Unter der Mühle"
54111	63008	Ausbau der Luxemburger Straße
54111	63011	Umgestaltung Platz "Am Kanal"
54111	63012	Neugestaltung des Kirchenpfades als fußläufige Verbindung zum Mehrgenerationenplatz
54111	63013	Ausbau des Gehweges im Zuge der K 123 (Pintesfelder Straße)

54111	63014	Mitverlegung von Breitbandinfrastruktur im Zuge des Ausbaues der K 123, Pintesfelder Straße
54112	54112	Umrüstung der Straßenbeleuchtung auf LED-Beleuchtung
57312	57312	Sanierungs- und Umbaumaßnahmen Bürgerhaus



Investitionsplan 2026

Produkt 54111 = Gemeindestraßen
Projekt 63011 = Umgestaltung Platz „Am Kanal“

Lfd.-Konto 68142000 und 78590000

Die Ortsgemeinde Waxweiler beabsichtigt nach Abschluss der Bauarbeiten in der Gemeindestraße „Luxemburger Straße“ und „Alter Weg“ ebenfalls die Umgestaltung des zentralen Platzes in Waxweiler „Am Kanal“.

Die Landesregierung hat mit dem Regionalen Zukunftsprogramm ein neues Förderprogramm ins Leben gerufen, das Kommunen gezielt bei der nachhaltigen Weiterentwicklung unterstützt. Die Förderung dient dazu Regionen zu stärken, die vor besonders strukturellen Herausforderungen stehen.

Die Ortsgemeinde Waxweiler beabsichtigt nunmehr, mittels des genannten Förderprogrammes die Umsetzung dieser Maßnahme.

Nach vorliegenden Kostenberechnung ist für die Umgestaltung des Platzes „Am Kanal“ mit Gesamtkosten in Höhe von rd. **34.500,00 EUR** zu rechnen. Dieser Betrag wurde vollständig fristgerecht beantragt.

Nach den Förderrichtlinien ist mit 100%-igen Förderung zu rechnen, so dass die Finanzierung für die Maßnahme sichergestellt ist.

Leistung	Projekt	Maßnahme	Einzahlung EUR	Auszahlung EUR	Finanzbedarf EUR	Kreditbedarf EUR
54111	63011	Umgestaltung Platz „Am Kanal“	34.500,00	34.500,00	0,00	0,00



Investitionsplan 2026

Produkt 54111 = Gemeindestraßen

Projekt 63012 = Neugestaltung des Kirchenpfades als fußläufige Verbindung zum Mehrgenerationenplatz

Lfd.-Konto 68142000 und 78590000

Die Ortsgemeinde Waxweiler beabsichtigt nach Abschluss der Bauarbeiten in den Freizeitanlagen „In der Acht“ bzw. im Bereich des Mehrgenerationenplatzes die Verbesserung und Neugestaltung des Kirchenpfades als fußläufige Verbindung zum Mehrgenerationenplatz.

Die Landesregierung hat mit dem Regionalen Zukunftsprogramm ein neues Förderprogramm ins Leben gerufen, das Kommunen gezielt bei der nachhaltigen Weiterentwicklung unterstützt. Die Förderung dient dazu Regionen zu stärken, die vor besonders strukturellen Herausforderungen stehen.

Die Ortsgemeinde Waxweiler beabsichtigt nunmehr, mittels des genannten Förderprogrammes die Umsetzung dieser Maßnahme.

Nach vorliegenden Kostenberechnung ist für die Neugestaltung des Kirchenpfades mit Gesamtkosten in Höhe von rd. **20.500,00 EUR** zu rechnen. Dieser Betrag wurde vollständig fristgerecht beantragt.

Nach den Förderrichtlinien ist mit 100%-igen Förderung zu rechnen, so dass die Finanzierung für die Maßnahme sichergestellt ist.

Leistung	Projekt	Maßnahme	Einzahlung EUR	Auszahlung EUR	Finanzbedarf EUR	Kreditbedarf EUR
54111	63012	Neugestaltung des Kirchenpfades als fußläufige Verbindung zum Mehrgenerationenplatz	20.500,00	20,500,00	0,00	0,00



Investitionsplan 2026 / 2027

Gemeinde: 44 Ortsgemeinde Waxweiler

Datum: 24.11.2025
Uhrzeit: 13:35:31

Haupt-Produktbereich	1	Zentrale Verwaltung
Produktbereich	11	Innere Verwaltung
Produktgruppe	114	Zentrale Dienste
Produkt	1142	Liegenschaften
Leistung	11422	Haus des Gastes
Projekt	06002	Sanierungs- und Erweiterungsmaßnahmen mit Einbau einer Gasheizungsanlage im Haus des Gastes

Pos. Inhalt	Ergebnis des Vorjahres 2024	Ansatz des Vorjahres (lfd. HH-Jahr) 2025	Ansatz des HH-Jahres (Planjahr) 2026	Verpflichtungs- ermäch- tigung	das	das zweite	das dritte	das vierte	Bisher be- reitgestellt (einschl. Spalte 2)	Gesamt- ein- zahl- ungen/- auszahl.
					auf das Haushaltsjahr folgende Jahr					
					2027	2028	2029	2030		
					EUR					
	1	2	3	4	5	6	7	8	9	10
Summe der Einzahlungen aus Investitionstätigkeit	0,00	0	0	0	0	0	0	0	800	800
68145000 von Anstalten	0,00	0	0	0	0	0	0	0	800	800
Erstatten Deutsche Rentenversicherung										
Summe der Auszahlungen aus Investitionstätigkeit	46.306,61	0	0	0	0	0	0	0	165.784	165.784
78590000 Auszahlungen für Anlagen im Bau und für geleistete Anzahlungen	46.306,61	0	0	0	0	0	0	0	165.784	165.784
darunter:										
Saldo der Ein- und Auszahlungen aus Investitionstätigkeit	-46.306,61	0	0	0	0	0	0	0	-164.984	-164.984



Investitionsplan 2026 / 2027

Gemeinde: 44 Ortsgemeinde Waxweiler

Datum: 24.11.2025
Uhrzeit: 13:35:31

Haupt-Produktbereich	3	Soziales und Jugend
Produktbereich	36	Kinder-, Jugend- und Familienhilfe
Produktgruppe	365	Tageseinrichtungen für Kinder
Produkt	3652	Kindertagesstätten, Kindergärten, Spiel- und Lern tuben
Leistung	36521	Bereitstellung Personal und Sachmittel KiTa Waxweiler
Projekt	46406	Sanierung der Kita Waxweiler -Bestandsgebäude-

Pos. Inhalt	Ergebnis des Vorvorjahres 2024	Ansatz des Vorjahres (lfd. HH-Jahr) 2025	Ansatz des HH-Jahres (Planjahr) 2026	Verpflichtungs-ermäch-tigung	das	das zweite	das dritte	das vierte	Bisher be-reitgestellt (einschl. Spalte 2)	Gesamt-ein-zah-lungen/-auszahl.
					auf das Haushaltsjahr folgende Jahr					
	EUR				2027	2028	2029	2030		
	1	2	3	4	5	6	7	8	9	10
Summe der Auszahlungen aus Investitionstätigkeit	62.340,87	0	0	0	0	0	0	0	365.626	365.626
78590000 Auszahlungen für Anlagen im Bau und für geleistete Anzahlungen	62.340,87	0	0	0	0	0	0	0	365.626	365.626
darunter:										
Saldo der Ein- und Auszahlungen aus Investitionstätigkeit	-62.340,87	0	0	0	0	0	0	0	-365.626	-365.626



Investitionsplan 2026 / 2027

Gemeinde: 44 Ortsgemeinde Waxweiler

Datum: 24.11.2025
Uhrzeit: 13:35:31

Haupt-Produktbereich	3	Soziales und Jugend
Produktbereich	36	Kinder-, Jugend- und Familienhilfe
Produktgruppe	365	Tageseinrichtungen für Kinder
Produkt	3652	Kindertagesstätten, Kindergärten, Spiel- und Lern tuben
Leistung	36521	Bereitstellung Personal und Sachmittel KiTa Waxweiler
Projekt	46407	Kostenanteil für Anschaffung Küche GS Waxweiler

Pos. Inhalt	Ergebnis des Vorvorjahres 2024	Ansatz des Vorjahres (lfd. HH-Jahr) 2025	Ansatz des HH-Jahres (Planjahr) 2026	Verpflichtungs-ermäch-tigung	das	das zweite	das dritte	das vierte	Bisher be-reitgestellt (einschl. Spalte 2)	Gesamt-ein-zah-lungen/-auszahl.
					auf das Haushaltsjahr folgende Jahr					
	EUR				2027	2028	2029	2030		
	1	2	3	4	5	6	7	8	9	10
Summe der Auszahlungen aus Investitionstätigkeit	12.295,35	0	0	0	0	0	0	0	12.295	12.295
78440000 Auszahlungen für immaterielle Vermögensgegenstände	12.295,35	0	0	0	0	0	0	0	12.295	12.295
darunter:										
Saldo der Ein- und Auszahlungen aus Investitionstätigkeit	-12.295,35	0	0	0	0	0	0	0	-12.295	-12.295



Investitionsplan 2026 / 2027

Gemeinde: 44 Ortsgemeinde Waxweiler

Datum: 24.11.2025
Uhrzeit: 13:35:31

Haupt-Produktbereich	3	Soziales und Jugend
Produktbereich	36	Kinder-, Jugend- und Familienhilfe
Produktgruppe	366	Einrichtungen der Jugendarbeit
Produkt	3661	Einrichtungen der Jugendarbeit
Leistung	36613	Kinderspielplätze-Freizeitanlagen
Projekt	460102	Spielgeräte für Kinderspielplatz

Pos. Inhalt	Ergebnis des Vorvorjahres 2024	Ansatz des Vorjahres (lfd. HH-Jahr) 2025	Ansatz des HH-Jahres (Planjahr) 2026	Verpflichtungs- ermäch- tigung	das	das zweite	das dritte	das vierte	Bisher be- reitgestellt (einschl. Spalte 2)	Gesamt- einzah- lungen/- auszahl.
					auf das Haushaltsjahr folgende Jahr					
					2027	2028	2029	2030		
	EUR									
	1	2	3	4	5	6	7	8	9	10
Summe der Einzahlungen aus Investitionstätigkeit	1.700,00	0	0	0	0	0	0	0	3.827	3.827
68159000 vom sonstigen privaten Bereich	1.700,00	0	0	0	0	0	0	0	3.827	3.827
Summe der Auszahlungen aus Investitionstätigkeit	0,00	0	0	0	0	0	0	0	1.132	1.132
78590000 Auszahlungen für Anlagen im Bau und für geleistete Anzahlungen	0,00	0	0	0	0	0	0	0	1.132	1.132
darunter:										
Saldo der Ein- und Auszahlungen aus Investitionstätigkeit	1.700,00	0	0	0	0	0	0	0	2.695	2.695



Investitionsplan 2026 / 2027

Gemeinde: 44 Ortsgemeinde Waxweiler

Datum: 24.11.2025
Uhrzeit: 13:35:31

Haupt-Produktbereich	3	Soziales und Jugend
Produktbereich	36	Kinder-, Jugend- und Familienhilfe
Produktgruppe	366	Einrichtungen der Jugendarbeit
Produkt	3661	Einrichtungen der Jugendarbeit
Leistung	36613	Kinderspielplätze-Freizeitanlagen
Projekt	460104	Sanierungs- und Neugestaltungsmaßnahmen "Unten in der Acht"

Pos. Inhalt	Ergebnis des Vorvorjahres	Ansatz des Vorjahres (Ifd. HH-Jahr) 2025	Ansatz des HH-Jahres (Planjahr) 2026	Verpflichtungs-ermäch-tigung	das	das zweite	das dritte	das vierte	Bisher be-reitgestellt (einschl. Spalte 2)	Gesamt-ein-zah-lungen/-auszahl.
	2024				auf das Haushaltsjahr folgende Jahr					
					2027	2028	2029	2030		
	EUR									
	1	2	3	4	5	6	7	8	9	10
Summe der Einzahlungen aus Investitionstätigkeit	0,00	0	0	0	0	0	0	0	10.000	10.000
68143000 von Gemeinden und Gemeindeverbänden	0,00	0	0	0	0	0	0	0	10.000	10.000
Summe der Auszahlungen aus Investitionstätigkeit	207.733,22	0	0	0	0	0	0	0	409.115	409.115
78590000 Auszahlungen für Anlagen im Bau und für geleistete Anzahlungen	207.733,22	0	0	0	0	0	0	0	409.115	409.115
darunter:										
Saldo der Ein- und Auszahlungen aus Investitionstätigkeit	-207.733,22	0	0	0	0	0	0	0	-399.115	-399.115



Investitionsplan 2026 / 2027

Gemeinde: 44 Ortsgemeinde Waxweiler

Datum: 24.11.2025
Uhrzeit: 13:35:31

Haupt-Produktbereich	5	Gestaltung Umwelt
Produktbereich	51	Räumliche Planung und Entwicklung
Produktgruppe	511	Räumliche Planungs- und Entwicklungsmaßnahmen
Produkt	5113	Dorferneuerung , Städtebauförderung
Leistung	51135	Gebietsentwicklung i.R. eines Kooperationsverbundes
Projekt	61503	Kooperationsverband OG Arzfeld und OG Waxweiler

Pos. Inhalt	Ergebnis des Vorvorjahres 2024	Ansatz des Vorjahres (lfd. HH-Jahr) 2025	Ansatz des HH-Jahres (Planjahr) 2026	Verpflichtungs- ermäch- tigung	das	das zweite	das dritte	das vierte	Bisher be- reitgestellt (einschl. Spalte 2)	Gesamt- einzah- lungen/- auszahl.	
					auf das Haushaltsjahr folgende Jahr						
					2027	2028	2029	2030			
	EUR										
	1	2	3	4	5	6	7	8	9	10	
Summe der Einzahlungen aus Investitionstätigkeit	113.604,27	0	0	0	0	0	0	0	0	372.617	372.617
68142000 von dem Land	113.604,27	0	0	0	0	0	0	0	0	372.617	372.617
Summe der Auszahlungen aus Investitionstätigkeit	0,00	0	0	0	0	0	0	0	0	63.900	63.900
78590000 Auszahlungen für Anlagen im Bau und für geleistete Anzahlungen	0,00	0	0	0	0	0	0	0	0	63.900	63.900
darunter:											
Saldo der Ein- und Auszahlungen aus Investitionstätigkeit	113.604,27	0	0	0	0	0	0	0	0	308.716	308.716



Investitionsplan 2026 / 2027

Gemeinde: 44 Ortsgemeinde Waxweiler

Datum: 24.11.2025
Uhrzeit: 13:35:31

Haupt-Produktbereich 5 Gestaltung Umwelt
 Produktbereich 52 Bauen und Wohnen
 Produktgruppe 522 Wohnungsbauförderung
 Produkt 5225 Grunderwerb zur Weiterveräußerung
 Leistung 52250 Bereitstellung von Bauland
 Projekt 62001 Baugebiet "Unter der Mühle"

Pos. Inhalt	Ergebnis des Vorvorjahres	Ansatz des Vorjahres (lfd. HH-Jahr)	Ansatz des HH-Jahres (Planjahr)	Verpflichtungs-ermäch-tigung	das	das zweite	das dritte	das vierte	Bisher be-reitgestellt (einschl. Spalte 2)	Gesamt-ein-zah-lungen/-auszahl.	
	2024	2025	2026		auf das Haushaltsjahr folgende Jahr						
					2027	2028	2029	2030			
	EUR										
	1	2	3	4	5	6	7	8	9	10	
Summe der Einzahlungen aus Investitionstätigkeit	36.781,60	0	0	0	0	0	0	0	409.493	409.493	
68259000 vom sonstigen privaten Bereich	36.781,60	0	0	0	0	0	0	0	387.419	387.419	
68821100 Bauerwartungsland, Bauland	0,00	0	0	0	0	0	0	0	22.073	22.073	
Summe der Auszahlungen aus Investitionstätigkeit	0,00	0	0	0	0	0	0	0	43.746	43.746	
78821100 Bauerwartungsland, Bauland	0,00	0	0	0	0	0	0	0	43.746	43.746	
darunter:											
Saldo der Ein- und Auszahlungen aus Investitionstätigkeit	36.781,60	0	0	0	0	0	0	0	365.747	365.747	



Investitionsplan 2026 / 2027

Gemeinde: 44 Ortsgemeinde Waxweiler

Datum: 24.11.2025
Uhrzeit: 13:35:31

Haupt-Produktbereich	5	Gestaltung Umwelt
Produktbereich	54	Verkehrsflächen und -anlagen, ÖPNV
Produktgruppe	541	Gemeindestraßen
Produkt	5411	Gemeindestraßen
Leistung	54111	Gemeindestraßen
Projekt	62001	Baugebiet "Unter der Mühle"

Pos. Inhalt	Ergebnis des Vorvorjahres 2024	Ansatz des Vorjahres (lfd. HH-Jahr) 2025	Ansatz des HH-Jahres (Planjahr) 2026	Verpflichtungs- ermäch- tigung	das	das zweite	das dritte	das vierte	Bisher be- reitgestellt (einschl. Spalte 2)	Gesamt- einzh- lungen/- auszahl.	
					auf das Haushaltsjahr folgende Jahr						
	2027	2028	2029	2030							
	EUR										
	1	2	3	4	5	6	7	8	9	10	
Summe der Auszahlungen aus Investitionstätigkeit	183.755,65	0	0	0	0	0	0	0	0	231.755	231.755
78590000 Auszahlungen für Anlagen im Bau und für geleistete Anzahlungen	0,00	0	0	0	0	0	0	0	0	48.000	48.000
78591000 Auszahlungen für Anlagen im Bau und für geleistete Anzahlungen	183.755,65	0	0	0	0	0	0	0	0	183.755	183.755
darunter:											
Saldo der Ein- und Auszahlungen aus Investitionstätigkeit	-183.755,65	0	0	0	0	0	0	0	0	-231.755	-231.755



Investitionsplan 2026 / 2027

Gemeinde: 44 Ortsgemeinde Waxweiler

Datum: 24.11.2025
Uhrzeit: 13:35:31

Haupt-Produktbereich	5	Gestaltung Umwelt
Produktbereich	54	Verkehrsflächen und -anlagen, ÖPNV
Produktgruppe	541	Gemeindestraßen
Produkt	5411	Gemeindestraßen
Leistung	54111	Gemeindestraßen
Projekt	63008	Ausbau der Luxemburger Straße

Pos. Inhalt	Ergebnis des Vorjahres 2024	Ansatz des Vorjahres (lfd. HH-Jahr) 2025	Ansatz des HH-Jahres (Planjahr) 2026	Verpflichtungs- ermäch- tigung	das	das zweite	das dritte	das vierte	Bisher be- reitgestellt (einschl. Spalte 2)	Gesamt- einzah- lungen/- auszahl.
					auf das Haushaltsjahr folgende Jahr					
					2027	2028	2029	2030		
					EUR					
	1	2	3	4	5	6	7	8	9	10
Summe der Auszahlungen aus Investitionstätigkeit	126.901,40	0	0	0	0	0	0	0	147.933	147.933
78590000 Auszahlungen für Anlagen im Bau und für geleistete Anzahlungen	0,00	0	0	0	0	0	0	0	13.861	13.861
78591000 Auszahlungen für Anlagen im Bau und für geleistete Anzahlungen	126.901,40	0	0	0	0	0	0	0	134.071	134.071
darunter:										
Saldo der Ein- und Auszahlungen aus Investitionstätigkeit	-126.901,40	0	0	0	0	0	0	0	-147.933	-147.933



Investitionsplan 2026 / 2027

Gemeinde: 44 Ortsgemeinde Waxweiler

Datum: 24.11.2025
Uhrzeit: 13:35:31

Haupt-Produktbereich	5	Gestaltung Umwelt
Produktbereich	54	Verkehrsflächen und -anlagen, ÖPNV
Produktgruppe	541	Gemeindestraßen
Produkt	5411	Gemeindestraßen
Leistung	54111	Gemeindestraßen
Projekt	63011	Umgestaltung Platz "Am Kanal"

Pos. Inhalt	Ergebnis des Vorvorjahres 2024	Ansatz des Vorjahres (lfd. HH-Jahr) 2025	Ansatz des HH-Jahres (Planjahr) 2026	Verpflichtungs-ermäch-tigung	das	das zweite	das dritte	das vierte	Bisher be-reitgestellt (einschl. Spalte 2)	Gesamt-ein-zah-lungen/-auszahl.
					auf das Haushaltsjahr folgende Jahr					
					2027	2028	2029	2030		
					EUR					
	1	2	3	4	5	6	7	8	9	10
Summe der Einzahlungen aus Investitionstätigkeit	0,00	0	34.500	0	0	0	0	0	0	34.500
68142000 von dem Land	0,00	0	34.500	0	0	0	0	0	0	34.500
Summe der Auszahlungen aus Investitionstätigkeit	0,00	0	34.500	0	0	0	0	0	0	34.500
78590000 Auszahlungen für Anlagen im Bau und für geleistete Anzahlungen	0,00	0	34.500	0	0	0	0	0	0	34.500
darunter:										
Saldo der Ein- und Auszahlungen aus Investitionstätigkeit	0,00	0	0	0	0	0	0	0	0	0



Investitionsplan 2026 / 2027

Gemeinde: 44 Ortsgemeinde Waxweiler

Datum: 24.11.2025
Uhrzeit: 13:35:31

Haupt-Produktbereich	5	Gestaltung Umwelt
Produktbereich	54	Verkehrsflächen und -anlagen, ÖPNV
Produktgruppe	541	Gemeindestraßen
Produkt	5411	Gemeindestraßen
Leistung	54111	Gemeindestraßen
Projekt	63012	Neugestaltung des Kirchenpfades als fußläufige Verbindung zum Mehrgenerationenplatz

Pos. Inhalt	Ergebnis des Vorvorjahres 2024	Ansatz des Vorjahres (Ifd. HH-Jahr) 2025	Ansatz des HH-Jahres (Planjahr) 2026	Verpflichtungs-ermäch-tigung	das	das zweite	das dritte	das vierte	Bisher be-reitgestellt (einschl. Spalte 2)	Gesamt-ein-zah-lungen/-auszahl.
					auf das Haushaltsjahr folgende Jahr					
					2027	2028	2029	2030		
					EUR					
	1	2	3	4	5	6	7	8	9	10
Summe der Einzahlungen aus Investitionstätigkeit	0,00	0	20.500	0	0	0	0	0	0	20.500
68142000 von dem Land	0,00	0	20.500	0	0	0	0	0	0	20.500
Summe der Auszahlungen aus Investitionstätigkeit	0,00	0	20.500	0	0	0	0	0	0	20.500
78590000 Auszahlungen für Anlagen im Bau und für geleistete Anzahlungen	0,00	0	20.500	0	0	0	0	0	0	20.500
darunter:										
Saldo der Ein- und Auszahlungen aus Investitionstätigkeit	0,00	0	0	0	0	0	0	0	0	0



Investitionsplan 2026 / 2027

Gemeinde: 44 Ortsgemeinde Waxweiler

Datum: 24.11.2025
Uhrzeit: 13:35:31

Haupt-Produktbereich	5	Gestaltung Umwelt
Produktbereich	54	Verkehrsflächen und -anlagen, ÖPNV
Produktgruppe	541	Gemeindestraßen
Produkt	5411	Gemeindestraßen
Leistung	54111	Gemeindestraßen
Projekt	63013	Ausbau des Gehweges im Zuge der K 123 (Pintesfelder Straße)

Pos. Inhalt	Ergebnis des Vorvorjahres 2024	Ansatz des Vorjahres (lfd. HH-Jahr) 2025	Ansatz des HH-Jahres (Planjahr) 2026	Verpflichtungs- ermäch- tigung	das	das zweite	das dritte	das vierte	Bisher be- reitgestellt (einschl. Spalte 2)	Gesamt- einzah- lungen/- auszahl.
					auf das Haushaltsjahr folgende Jahr					
					2027	2028	2029	2030		
					EUR					
	1	2	3	4	5	6	7	8	9	10
Summe der Einzahlungen aus Investitionstätigkeit	0,00	32.250	0	0	0	0	0	0	32.250	32.250
68159000 vom sonstigen privaten Bereich	0,00	32.250	0	0	0	0	0	0	32.250	32.250
Summe der Auszahlungen aus Investitionstätigkeit	0,00	50.000	0	0	0	0	0	0	50.000	50.000
78591000 Auszahlungen für Anlagen im Bau und für geleistete Anzahlungen	0,00	50.000	0	0	0	0	0	0	50.000	50.000
darunter:										
Saldo der Ein- und Auszahlungen aus Investitionstätigkeit	0,00	-17.750	0	0	0	0	0	0	-17.750	-17.750



Investitionsplan 2026 / 2027

Gemeinde: 44 Ortsgemeinde Waxweiler

Datum: 24.11.2025
Uhrzeit: 13:35:31

Haupt-Produktbereich	5	Gestaltung Umwelt
Produktbereich	54	Verkehrsflächen und -anlagen, ÖPNV
Produktgruppe	541	Gemeindestraßen
Produkt	5411	Gemeindestraßen
Leistung	54111	Gemeindestraßen
Projekt	63014	Mitverlegung von Breitbandinfrastruktur im Zuge des Ausbaues der K 123, Pintesfelder Straße

Pos. Inhalt	Ergebnis des Vorjahres 2024	Ansatz des Vorjahres (Ifd. HH-Jahr) 2025	Ansatz des HH-Jahres (Planjahr) 2026	Verpflichtungs-ermäch-tigung	das	das zweite	das dritte	das vierte	Bisher be-reitgestellt (einschl. Spalte 2)	Gesamt-ein-zah-lungen/-auszahl.
					auf das Haushaltsjahr folgende Jahr					
					2027	2028	2029	2030		
					EUR					
	1	2	3	4	5	6	7	8	9	10
Summe der Auszahlungen aus Investitionstätigkeit	0,00	90.550	0	0	0	0	0	0	90.550	90.550
78591000 Auszahlungen für Anlagen im Bau und für geleistete Anzahlungen	0,00	90.550	0	0	0	0	0	0	90.550	90.550
darunter:										
Saldo der Ein- und Auszahlungen aus Investitionstätigkeit	0,00	-90.550	0	0	0	0	0	0	-90.550	-90.550



Investitionsplan 2026 / 2027

Gemeinde: 44 Ortsgemeinde Waxweiler

Datum: 24.11.2025
Uhrzeit: 13:35:31

Haupt-Produktbereich	5	Gestaltung Umwelt
Produktbereich	54	Verkehrsflächen und -anlagen, ÖPNV
Produktgruppe	541	Gemeindestraßen
Produkt	5411	Gemeindestraßen
Leistung	54112	Straßenbeleuchtung
Projekt	54112	Umrüstung der Straßenbeleuchtung auf LED-Beleuchtung

Pos. Inhalt	Ergebnis des Vorjahres 2024	Ansatz des Vorjahres (Ifd. HH-Jahr) 2025	Ansatz des HH-Jahres (Planjahr) 2026	Verpflichtungs- ermäch- tigung	das	das zweite	das dritte	das vierte	Bisher be- reitgestellt (einschl. Spalte 2)	Gesamt- einzah- lungen/- auszahl.	
					auf das Haushaltsjahr folgende Jahr						
					2027	2028	2029	2030			
	EUR										
	1	2	3	4	5	6	7	8	9	10	
Summe der Auszahlungen aus Investitionstätigkeit	179.437,54	0	0	0	0	0	0	0	0	179.437	179.437
78420000 Auszahlungen für Investitionszuschüsse Nutzungsberechtigter	179.437,54	0	0	0	0	0	0	0	0	179.437	179.437
darunter:											
Saldo der Ein- und Auszahlungen aus Investitionstätigkeit	-179.437,54	0	0	0	0	0	0	0	0	-179.437	-179.437



Investitionsplan 2026 / 2027

Gemeinde: 44 Ortsgemeinde Waxweiler

Datum: 24.11.2025
Uhrzeit: 13:35:31

Haupt-Produktbereich	5	Gestaltung Umwelt
Produktbereich	57	Wirtschaft und Tourismus
Produktgruppe	573	Allgemeine Einrichtungen und Unternehmen
Produkt	5731	Kommunale allgemeine Einrichtungen und Unternehmen
Leistung	57312	Bürgerhaus
Projekt	57312	Sanierungs- und Umbaumaßnahmen Bürgerhaus

Pos. Inhalt	Ergebnis des Vorvorjahres 2024	Ansatz des Vorjahres (lfd. HH-Jahr) 2025	Ansatz des HH-Jahres (Planjahr) 2026	Verpflichtungs-ermäch-tigung	das	das zweite	das dritte	das vierte	Bisher be-reitgestellt (einschl. Spalte 2)	Gesamt-ein-zah-lungen/-auszahl.
					auf das Haushaltsjahr folgende Jahr					
					2027	2028	2029	2030		
					EUR					
	1	2	3	4	5	6	7	8	9	10
Summe der Auszahlungen aus Investitionstätigkeit	47.299,47	0	0	0	0	0	0	0	63.613	63.613
78591000 Auszahlungen für Anlagen im Bau und für geleistete Anzahlungen	47.299,47	0	0	0	0	0	0	0	63.613	63.613
darunter:										
Saldo der Ein- und Auszahlungen aus Investitionstätigkeit	-47.299,47	0	0	0	0	0	0	0	-63.613	-63.613



Investitionsplan (Gesamtübersicht) 2026 / 2027

Gemeinde: 44 Ortsgemeinde Waxweiler

Datum: 24.11.2025

Uhrzeit: 13:33:11

Pos.	Inhalt	Ergebnis	Plan	Plan	Plan	Plan	Plan	Plan
		2024	2025	2026	2027	2028	2029	2030
		EUR	EUR	EUR	EUR	EUR	EUR	EUR
		1	2	3	4	5	6	7
	Summe der Einzahlungen aus Investitionstätigkeit	157.120,15	32.250	55.000	0	0	0	0
	68142000 von dem Land	113.604,27	0	55.000	0	0	0	0
	68159000 vom sonstigen privaten Bereich	1.700,00	32.250	0	0	0	0	0
	68259000 vom sonstigen privaten Bereich	36.781,60	0	0	0	0	0	0
	68270000 Grabnutzungsentgelte	5.033,28	0	0	0	0	0	0
	68560000 Einzahlungen für Fahrzeuge Maschinen und technische Anlagen	1,00	0	0	0	0	0	0
	Summe der Auszahlungen aus Investitionstätigkeit	866.070,11	140.550	55.000	0	0	0	0
	78420000 Auszahlungen für Investitionszuschüsse Nutzungsberechtigter	179.437,54	0	0	0	0	0	0
	78440000 Auszahlungen für immaterielle Vermögensgegenstände	12.295,35	0	0	0	0	0	0
	78590000 Auszahlungen für Anlagen im Bau und für geleistete Anzahlungen	316.380,70	0	55.000	0	0	0	0
	78591000 Auszahlungen für Anlagen im Bau und für geleistete Anzahlungen	357.956,52	140.550	0	0	0	0	0
	darunter:							
	mit Verpflichtungsermächtigungen in Vorjahren bereits gebunden	0,00	0	0	0	0	0	0
	Verpflichtungsermächtigungen	0,00	0	0	0	0	0	0
	Saldo der Ein- und Auszahlungen aus Investitionstätigkeit	-708.949,96	-108.300	0	0	0	0	0

*** Ende der Liste "Investitionsplan (Gesamtübersicht)" ***

Stellenplan der Ortsgemeinde Waxweiler für die Haushaltsjahre 2026 und 2027

Teilhaushalt 1	TVöD EG S-Entgeltgruppe	Zahl der Stellen für das Haushaltsjahr	Zahl der Stellen für das Haushaltsjahr	Zahl der Stellen für das Haushaltsvorjahr		Stellenvermerke und Erläuterungen
		2026	2027	Soll 2025	Ist 30.06.2025	
Kindertagesstätte Produkt: 36521						
Beschäftigte	S 16	1,00	1,00	0,90	1,00	Leiterin
Beschäftigte	S 15	0,90	0,90	0,77	0,90	stv. Leiterin
Beschäftigte	S 8 a	18,81	18,81	18,52	17,19	davon 1,63 in Elternzeit
Beschäftigte	S 3	1,62	1,62	2,19	1,62	
Beschäftigte	S 2	2,00	2,00	1,95	2,00	Teilzeitausbildung
Summe Beschäftigte Kindertagesstätte		24,33	24,33	24,33	22,71	
Hauswirtschaftskraft						
Beschäftigte	EG 5	0,79	0,79	0,55	0,79	
Beschäftigte	EG 4	0,51	0,51	0,51	0,51	
Beschäftigte	EG 3	0,60	0,60	0,60	0,60	
Beschäftigte	EG 2	0,66	0,66	0,66	0,66	
Summe Beschäftigte Hauswirtschaft		2,56	2,56	2,32	2,56	
Reinigung						
Beschäftigte	EG 3	0,26	0,26	0,26	0,26	
Beschäftigte	EG 2	0,90	0,90	0,90	0,90	
Summe Beschäftigte Reinigung		1,16	1,16	1,16	1,16	
Haus des Gastes Produkt: 11422						
Beschäftigte	EG 5	0,27	0,27	0,27	0,27	(davon 0,5 Tourismus und Devonium)
Beschäftigte (Reinigungskraft)	Minijob	0,10	0,10	0,10	0,10	
Summe Beschäftigte "Haus des Gastes"		0,37	0,37	0,37	0,37	
Bauhof (Gemeindearbeiter) Produkt: 11431						
Beschäftigte	EG 6	1,00	1,00	2,00	1,00	
Beschäftigte	EG 5	1,00	1,00	0,00	0,00	
Aushilfsbeschäftigter	Minijob	0,00	0,00	0,25	0,00	
Summe Beschäftigte Bauhof		2,00	2,00	2,25	1,00	
Friedhof Produkt: 55311						
Beschäftigter	EG 3	0,33	0,33	0,33	0,33	
Bürgerhaus Produkt: 57312						
Bürgerhausbeauftragter (Hausmeister)	Minijob	0,10	0,10	0,00	0,00	
Summe Beschäftigte insgesamt		30,85	30,85	30,76	28,13	

Übersicht über die voraussichtlichen Schulden 2026

Ortsgemeinde Waxweiler

Schuldennummer	Gläubiger	Bezeichnung	Nennbetrag	Zinssatz %	Voraussichtl. Stand 01.01.2026	Kreditaufnahme	Tilgung	Zinsen	Voraussichtl. Stand 31.12.2026
44-58-25	DG HYP	GEO/Mus. u.Schlepper	87.500,00	4,39	4.375,00	0,00	4.375,00	74,70	0,00
44-58-27	Kreissparkasse Bitburg-Prüm	Kindergarten/San.Gebiet	11.720,75	1,65	1.758,07	0,00	586,04	24,16	1.172,03
44-58-28	Kreissparkasse Bitburg-Prüm	Grunderwerb Baugebiet auf der Flur	204.500,00	1,20	40.900,00	0,00	10.225,00	460,13	30.675,00
44-58-29	Kreissparkasse Bitburg-Prüm	versch. sh. Akte	25.950,00	1,70	7.785,00	0,00	1.297,50	115,80	6.487,50
44-58-31	Kreissparkasse Bitburg-Prüm	Grunderw. Bauhof 77,78 % Sportplatz 20 Td	90.000,00	3,57	40.500,00	0,00	4.500,00	1.405,68	36.000,00
44-58-33	Kreissparkasse Bitburg-Prüm	Erweiterung KITA	525.000,00	3,41	262.500,00	0,00	26.250,00	8.727,46	236.250,00
44-58-35	Kreissparkasse Bitburg-Prüm	Aufsitzmäher SD Bauhof 1/2	15.000,00	1,05	1.500,00	0,00	1.500,00	11,82	0,00
44-58-36	Kreissparkasse Bitburg-Prüm	Erweiterung KITA	516.067,65	1,05	283.837,14	0,00	25.803,39	2.912,55	258.033,75
44-58-37	DG HYP	Bauhof kein SD	27.500,00	1,22	16.500,00	0,00	1.375,00	197,12	15.125,00
44-58-38	Kreissparkasse Bitburg-Prüm	Anschaffung Hänger SD Bauhof	5.000,00	1,50	1.500,00	0,00	500,00	20,64	1.000,00
44-58-39	Kreissparkasse Bitburg-Prüm	Unter der Mühle	299.600,00	1,60	194.740,00	0,00	14.980,00	3.055,92	179.760,00
44-58-40	Raiffeisenbank Westeifel	Kooperation und Neubau Bauhof 70,04 %	133.500,00	0,70	93.450,00	0,00	6.675,00	642,48	86.775,00
44-58-41	ISB Bank	Kita Bestand ,Kita Anbau GS , Kooperation	435.987,93	0,12	348.790,33	0,00	21.799,40	412,02	326.990,93
44-58-42	Kreissparkasse Bitburg-Prüm	Unten in der Acht	232.500,00	3,55	209.250,00	0,00	11.625,00	7.325,19	197.625,00
44-58-43	Raiffeisenbank Westeifel	Sanierung KITA und Anteil Mensa	184.295,35	2,98	175.080,58	0,00	9.214,77	5.148,75	165.865,81
	Neuaufnahme	Sanierung und Haus des Gastes	49.538,30	3,50	49.538,30	0,00	2.476,92	1.730,00	47.061,38
	Neuaufnahme	Kooperation Arzfeld-Waxweiler	83.333,00	3,50	83.333,00	0,00	4.166,65	2.900,00	79.166,35
	Raiffeisenbank Westeifel	Ausbau Luxemburger Straße	65.625,00	3,12	65.625,00	0,00	3.281,25	2.200,00	62.343,75
	Neuaufnahme	Sanierung Umbau Bürgerhaus	104.125,00	3,50	104.125,00	0,00	5.206,00	3.600,00	98.919,00
	Raiffeisenbank Westeifel	Gerätschaften Bauhof	20.000,00	3,12	20.000,00	0,00	1.333,33	620,00	18.666,67
	Raiffeisenbank Westeifel	Brandmeldeanlage KITA	31.523,00	3,12	31.523,00	0,00	1.576,15	1.100,00	29.946,85
	Neuaufnahme	Ausbau Alter Weg	15.750,00	3,50	0,00	15.750,00	0,00	275,00	15.750,00
	Raiffeisenbank Westeifel	Straßenbeleuchtung auf LED LZ 10 Jahre	179.437,54	3,05	179.437,54	0,00	17.943,75	5.470,00	161.493,79
	Neuaufnahme	Sanierung Unten in der Acht	82.000,00	3,50	0,00	82.000,00	0,00	1.400,00	82.000,00
	Neuaufnahme NT 2025	Gemeindestraßen Gehwege und Breitband K 123 Pintesfelder Straße	108.300,00	3,50	0,00	108.300,00	0,00	3.790,50	108.300,00
					2.216.047,96	206.050,00	176.690,15	53.619,92	2.245.407,81
	SD Bauhof Anteilig								

Übersicht über die voraussichtlichen Schulden 2027

Ortsgemeinde Waxweiler

Schulden- nummer	Gläubiger	Bezeichnung	Nennbetrag	Zinssatz %	Voraussichtl. Stand 01.01.2027	Kredit- aufnahme	Tilgung	Zinsen	Voraussichtl. Stand 31.12.2027
44-58-27	Kreissparkasse Bitburg-Prüm	Kindergarten/San.Gebiet	11.720,75	1,65	1.172,03	0,00	586,04	14,50	585,99
44-58-28	Kreissparkasse Bitburg-Prüm	Grunderwerb Baugebiet auf der Flur	204.500,00	1,20	30.675,00	0,00	10.225,00	337,44	20.450,00
44-58-29	Kreissparkasse Bitburg-Prüm	veersch. sh. Akte	25.950,00	1,70	6.487,50	0,00	1.297,50	93,75	5.190,00
44-58-31	Kreissparkasse Bitburg-Prüm	Grunderw. Bauhof 77,78 % Sportplatz 20 Td	90.000,00	3,57	36.000,00	0,00	4.500,00	1.245,04	31.500,00
44-58-33	Kreissparkasse Bitburg-Prüm	Erweiterung KITA	525.000,00	1,95	236.250,00	0,00	26.250,00	7.832,34	210.000,00
44-58-36	Kreissparkasse Bitburg-Prüm	Errweiterung KITA	516.067,65	1,05	258.033,75	0,00	25.803,39	2.641,62	232.230,36
44-58-37	DG HYP	Bauhof	27.500,00	1,22	15.125,00	0,00	1.375,00	180,33	13.750,00
44-58-38	Kreissparkasse Bitburg-Prüm	Anschaffung Hänger SD Bauhof	5.000,00	1,50	1.000,00	0,00	500,00	13,13	500,00
44-58-39	Kreissparkasse Bitburg-Prüm	Unter der Mühle	299.600,00	1,60	179.760,00	0,00	14.980,00	2.816,24	164.780,00
44-58-40	Raiffeisenbank Westeifel	Kooperation und Neubau Bauhof 70,04 %	133.500,00	0,70	86.775,00	0,00	6.675,00	595,76	80.100,00
44-58-41	ISB Bank	Kita Bestand ,Kita Anbau GS , Kooperation	435.987,93	0,12	326.990,93	0,00	21.799,40	385,86	305.191,53
44-58-42	Kreissparkasse Bitburg-Prüm	Unten in der Acht	232.500,00	3,55	197.625,00	0,00	11.625,00	6.912,51	186.000,00
44-58-43	Raiffeisenbank Westeifel	Sanierung KITA und Anteil Mensa	184.295,35	2,98	165.865,81	0,00	9.214,77	4.874,15	156.651,04
	Neuaufnahme	Sanierung und Haus des Gastes	56.250,00	3,50	47.061,38	0,00	2.476,92	1.870,00	44.584,46
	Neuaufnahme	Kooperation Arzfeld-Waxweiler	83.333,00	3,50	79.166,35	0,00	4.166,65	2.770,00	74.999,70
	Raiffeisenbank Westeifel	Ausbau Luxemburger Straße	65.625,00	3,12	62.343,75	0,00	3.281,25	1.945,00	59.062,50
	Neuaufnahme	Sanierung Umbau Bürgerhaus	104.125,00	3,50	98.919,00	0,00	5.206,00	3.400,00	93.713,00
	Raiffeisenbank Westeifel	Gerätschaften Bauhof	20.000,00	3,12	18.666,67	0,00	1.333,33	580,00	17.333,34
	Raiffeisenbank Westeifel	Brandmeldeanlage KITA	31.523,00	3,12	29.946,85	0,00	1.576,15	930,00	28.370,70
	Neuaufnahme	Ausbau Alter Weg	15.750,00	3,50	15.750,00	0,00	787,50	500,00	14.962,50
	Raiffeisenbank Westeifel	Straßenbeleuchtung auf LED LZ 10 Jahre	179.437,54	3,50	161.493,79	0,00	17.943,75	4.925,00	143.550,04
	Neuaufnahme	Sanierung Unten in der Acht	82.000,00	3,50	82.000,00	0,00	4.100,00	2.800,00	77.900,00
	Neuaufnahme NT 2025	Gemeindestraßen Gehwege und Breitband K 123 Pintesfelder Straße	108.300,00	3,50	108.300,00	0,00	4.332,00	3.790,50	103.968,00
					2.245.407,81	0,00	180.034,65	51.453,17	2.065.373,16
	Schuldendienst Bauhof anteilig								

Übersicht					
über den Stand der Verbindlichkeiten aus Anleihen, Kreditaufnahmen und ähnlicher Vorgänge					
Ifd. Nr.	Art (gem. § 47 Abs. 5 Nr. 4 GemHVO)	Stand Beginn Haushaltsvorjahr	Voraussichtlicher Stand zu Beginn des Haushaltsjahres	Voraussichtlicher Stand zum Ende des Haushaltsjahres	Voraussichtlicher Stand zum Ende des Haushaltsjahres
		2025	2026	2026	2027
		in EUR			
1	Verbindlichkeiten aus Anleihen für Investitionen				
2	Verbindlichkeiten aus Anleihen zur Liquiditätssicherung				
3	Verbindlichkeiten aus Kreditaufnahmen für Investitionen (gemäß § 103 GemO)	1.823.988,90	2.216.047,96	2.245.407,81	2.065.373,16
4	Verbindlichkeiten gegenüber der Verbandsgemeinde im Rahmen der Einheitskasse	2.229.543,16	2.601.968,16	2.952.078,16	3.288.285,16
5	darunter: a) Verbindlichkeiten gegenüber der Verbandsgemeinde im Rahmen der Einheitskasse, welche bis zum 31.12.2023 entstanden sind abzüglich Schuldübernahme durch Land (PEK-RP)	1.055.552,72	1.055.552,72	1.055.552,72	1.055.552,72
6	b) Verbindlichkeiten gegenüber der Verbandsgemeinde im Rahmen der Einheitskasse, welche ab dem 01.01.2024 entstanden sind	1.173.990,44	1.546.415,44	1.896.525,44	2.232.732,44
7	Verbindlichkeiten aus Vorgängen, die Kreditaufnahmen wirtschaftlich gleichkommen				
8	Summe der Verbindlichkeiten aus Anleihen, Kreditaufnahmen und ähnlicher Vorgänge	4.053.532,06	4.818.016,12	5.197.485,97	5.353.658,32

Ortsgemeinde Waxweiler

Übersicht der Beurteilung der dauernden Leistungsfähigkeit (Berechnung der sog. "freien Finanzspitze"; Ausgleich Finanzhaushalt)								
Ifd. Nr.	Einzahlungs- und Auszahlungsarten	Ergebnisse des Haushalts- vovorjahres	Ansätze des Haushalts- vorjahres einschl. Nachträge	Ansätze des Haushalts- jahres	Planungs- daten des Haushalts- folgejahres	Planungs- daten des zweiten Haushalts- folgejahres	Planungs- daten des dritten Haushalts- folgejahres	
		2024	2025	2026	2027	2028	20259	
		in €						
Entstehungsrechnung	1	Saldo der ordentlichen und außerordentlichen Ein- und Auszahlungen (§ 2 Abs. 1 Satz 1 Posten F 23 GemHVO) 2024 abzüglich Zahlung PEK	einschließlich Zinsauszahlungen für bereits genehmigte Kredite	einschließlich Zinsauszahlungen für bereits genehmigte Kredite und für geplante, aber noch nicht genehmigte Kredite				
			-500.769,86	-204.075,00	-173.420,00	-156.172,00	-158.634,00	-151.630,00
	2	abzüglich Auszahlungen zur planmäßigen Tilgung von bereits genehmigten Investitionskrediten (§ 2 Abs. 1 Satz 1 Posten F 36 GemHVO)	148.565,97	168.350,00	176.690,00	180.035,00	180.035,00	179.035,00
	3	Mindest-Rückführungsbetrag gemäß Tilgungsplan	0,00	0,00	0,00	0,00	0,00	0,00
	4	Zwischensumme	-649.335,83	-372.425,00	-350.110,00	-336.207,00	-338.669,00	-330.665,00
Verwendungsrechnung	5	abzüglich Auszahlungen zur planmäßigen Tilgung von geplanten, aber noch nicht genehmigten Investitionskrediten (§ 2 Abs. 1 Satz 1 Posten F 36 GemHVO)						
	6	"freie Finanzspitze" (Ziel in allen Jahren: ≥ 0)	-649.335,83	-372.425,00	-350.110,00	-336.207,00	-338.669,00	-330.665,00
Endfällige Kredite Jahr - Betrag € Jahr - Betrag €			Stand der Kredite zur Liquiditätssicherung Jahr 2024 2.229.543,16 EUR					

Ortsgemeinde Waxweiler

Übersicht über die Über-/Unterdeckung im Finanzhaushalt bzw. in der Finanzrechnung

Haushaltsjahr 2026/2027

lfd. Nr.	Jahr	Jahr	Saldo der ordentlichen und außerordentlichen Ein- und Auszahlungen	./. planmäßige Tilgung	./. Mindest- Rückführungsbetrag gemäß Tilgungsplan	= Betrag
			(§ 2 Abs. 1 Satz 1 Posten F 23 GemHVO)	(§ 2 Abs. 1 Satz 1 Posten F 36 GemHVO)	(§ 2 Abs. 1 Satz 1 Posten F 45 GemHVO)	
in €						
1	5. Haushaltsvorjahr (lt. festgestelltem Jahresabschluss)	2021	-119.766,16	120.979,20	0,00	-240.745,36
2	4. Haushaltsvorjahr (lt. festgestelltem Jahresabschluss)	2022	-411.716,61	141.945,29	0,00	-553.661,90
3	3. Haushaltsvorjahr (lt. festgestelltem Jahresabschluss)	2023	106.430,44	137.773,81	0,00	-31.343,37
4	2. Haushaltsvorjahr (Rechnungsergebnis) abzüglich PEK	2024	-500.769,86	148.565,97	0,00	-649.335,83
5	1. Haushaltsvorjahr (Ansatz einschl. Nachträge)	2025	-204.075,00	168.350,00	0,00	-372.425,00
6	Haushaltsjahr (Ansatz)	2026	-173.420,00	176.690,00	0,00	-350.110,00
7	Zwischensumme (lfd. Nr. 1 bis 6)	/	-1.303.317,19	894.304,27	0,00	-2.197.621,46
8	1. Haushaltsfolgejahr (Planung)	2027	-156.172,00	180.035,00	0,00	-336.207,00
9	2. Haushaltsfolgejahr (Planung)	2028	-158.634,00	180.035,00	0,00	-338.669,00
10	3. Haushaltsfolgejahr (Planung)	2029	-151.630,00	179.035,00	0,00	-330.665,00
11	Summe	/	-1.769.753,19	1.433.409,27	0,00	-3.203.162,46

Ortsgemeinde Waxweiler

Übersicht über die Über-/Unterdeckung im Finanzhaushalt bzw. in der Finanzrechnung

Haushaltsjahr 2026/2027

lfd. Nr.	Jahr	Jahr	Saldo der ordentlichen und außerordentlichen Ein- und Auszahlungen	./. planmäßige Tilgung	./. Mindest- Rückführungsbetrag gemäß Tilgungsplan	= Betrag
			(§ 2 Abs. 1 Satz 1 Posten F 23 GemHVO)	(§ 2 Abs. 1 Satz 1 Posten F 36 GemHVO)	(§ 2 Abs. 1 Satz 1 Posten F 45 GemHVO)	
in €						
1	5. Haushaltsvorjahr (lt. festgestelltem Jahresabschluss)	2022	-411.716,61	141.945,29	0,00	-553.661,90
2	4. Haushaltsvorjahr (lt. festgestelltem Jahresabschluss)	2023	106.430,44	137.773,81	0,00	-31.343,37
3	3. Haushaltsvorjahr (lt. festgestelltem Jahresabschluss) <i>abzüglich PEK</i>	2024	-500.769,86	148.565,97	0,00	-649.335,83
4	2. Haushaltsvorjahr (Ansatz einschl. Nachträge)	2025	-204.075,00	168.350,00	0,00	-372.425,00
5	1. Haushaltsvorjahr (Ansatz)	2026	-173.420,00	176.690,00	0,00	-350.110,00
6	Haushaltsjahr (Ansatz)	2027	-156.172,00	180.035,00	0,00	-336.207,00
7	Zwischensumme (lfd. Nr. 1 bis 6)	/	-1.339.723,03	953.360,07	0,00	-2.293.083,10
8	1. Haushaltsfolgejahr (Planung)	2028	-158.634,00	180.035,00	0,00	-338.669,00
9	2. Haushaltsfolgejahr (Planung)	2029	-151.630,00	179.035,00	0,00	-330.665,00
10	Summe	/	-1.649.987,03	1.312.430,07	0,00	-2.962.417,10

Ortsgemeinde Waxweiler
Übersicht über die Entwicklung der Jahresergebnisse
Haushaltsjahr 2026/2027
(gemäß § 2 Abs. 1 Satz 1 GemHVO)

lfd. Nr.	Ergebnis	Jahr	Betrag in €
1	5. Haushaltsvorjahr (lt. festgestelltem Jahresabschluss)	2021	-153.520,29
2	4. Haushaltsvorjahr (lt. festgestelltem Jahresabschluss)	2022	-483.458,48
3	3. Haushaltsvorjahr (lt. festgestelltem Jahresabschluss)	2023	85.501,85
4	2. Haushaltsvorjahr (lt. festgestelltem Jahresabschluss)	2024	2.322.229,57
	davon Zahlung PEK 2.917.360,00 € bereinigtes Jahresergebnis	2024	-595.130,43
5	1. Haushaltsvorjahr (Ansatz einschl. Nachträge)	2025	-257.424,00
6	Haushaltsjahres (Ansatz)	2026	-242.608,00
7	Zwischensummer (lfd. Nr. 1-6)		-1.646.639,35
8	1. Haushaltsfolgejahr (Planung)	2027	-220.620,00
9	2. Haushaltsfolgejahr (Planung)	2028	-221.923,00
10	3. Haushaltsfolgejahr (Planung)	2029	-212.608,00
11	Summe		-2.301.790,35

Ortsgemeinde Waxweiler
Übersicht über die Entwicklung des Eigenkapitals
Haushaltsjahr 2026/2027

lfd. Nr.	Ergebnis (gem. § 2 Abs. 1 Satz 1 GemHVO)	Jahr	Betrag	vorgenommene	nachrichtlich: aufgelaufenes Eigenkapital
				Korrektur in der Bilanz	
			in €		
1	Eigenkapital zum 31.12. des dritten Haushaltsvorjahres	2023	85.501,85	0,00	-1.870.983,88
2	+ Jahresergebnis des zweiten Haushaltsvorjahres	2024	2.322.229,57	0,00	451.245,69
3	+ Ansatz für Jahresergebnis des Haushaltsvorjahres	2025	-257.424,00	0,00	193.821,69
4	+ Ansatz für Jahresergebnis des Haushaltsjahres	2026	-242.608,00	0,00	-48.786,31
5	+ geplantes Jahresergebnis des Haushaltsfolgejahres	2027	-220.620,00	0,00	-269.406,31
6	+ geplantes Jahresergebnis des 2. Haushaltsfolgejahres	2028	-221.923,00	0,00	-491.329,31
7	+ geplantes Jahresergebnis des 3. Haushaltsfolgejahres	2029	-212.608,00	0,00	-703.937,31

VERBANDSGEMEINDEVERWALTUNG ARZFELD

IM NATURPARK SÜDEIFEL



Ortsgemeinde Waxweiler

Fachbereich 1.2

Finanzen

§§ 95 Abs. 4 Nr. 3, 103 Abs. 3 GemO

Bearbeiter:
54687 Arzfeld,

Karl-Heinz Kellen
09.12.2025

Ermittlung des Höchstbetrages der Verbindlichkeiten gegenüber der Einheitskasse gemäß § 68 Abs. 4 GemO

Die Ermittlung erfolgt entsprechend der Empfehlung des GStB Rheinland-Pfalz vom 10.10.2023 (Muster folgt)

Jahr	Höchstbetrag	Bemerkungen	2026	2027
2024	-5.184.882,81 €			
2023	-4.260.444,29 €			
2022	-4.136.597,49 €			
2021	-4.005.558,66 €			
2020	-3.846.081,26 €			
Ausgangsbasis			-5.184.882,81 €	-5.184.882,81 €
Summe der ordentlichen und außerordentlichen Auszahlungen des Planjahres		-00 €		
davon 5 %	2026	3.786.873,00 €	189.343,65 €	378.687,30 €
Summe			-5.374.226,46 €	-5.563.570,11 €
gerundet			-5.374.000,00 €	-5.564.000,00 €
§ 4 der Haushaltssatzung				
Verbindlichkeiten gegenüber der Einheitskasse			2026	-5.374.000,00 €
Verbindlichkeiten gegenüber der Einheitskasse			2057	-5.564.000,00 €

vorhandener Finanzmittelbestand zum 31.12.2024		-2.229.543,16 €
Verbindlichkeiten gegenüber der Einheitskasse	2025	-372.425,00 €
Verbindlichkeiten gegenüber der Einheitskasse	2026	-350.110,00 €
Verbindlichkeiten gegenüber der Einheitskasse	2027	-336.207,00 €

Aufgestellt:

54687 Arzfeld, 09. Dezember 2025
i. A.

Fachbereich 1.2. -Finanzen-

Ortsgemeinde Waxweiler

Übersicht über die Rückführung der Verbindlichkeiten gegenüber der Verbandsgemeinde im Rahmen der Einheitskasse								
Liquiditätskredite zum 31.12.2023:		3.972.912,72		PEK 2024	2.917.360,00	1.055.552,72		
lfd. Nr.	Jahr (jeweils zum 31.12.)	Orientierungswert in Höhe von 1/30	Mindest-Rückführungsbetrag	freiwillige Tilgung	Saldo (Spalte 2 + 3 - 1)	"Stand Verbindlichkeiten gegenüber der Verbandsgemeinde i. R. d. Einheitskasse zum 31.12. unter Berücksichtigung des Orientierungswertes"	"Stand Verbindlichkeiten gegenüber der Verbandsgemeinde i. R. d. Einheitskasse zum 31.12. unter Berücksichtigung des Mindest-Rückführungsbetrages sowie der freiwilligen Tilgung"	Saldo (Spalte 6 - 5)
Spalte:		1	2	3	4	5	6	7
1	2024	35.185,09	0,00	0,00	-35.185,09	1.020.367,63	1.055.552,72	35.185,09
2	2025	35.185,09	0,00	0,00	-35.185,09	985.182,54	1.055.552,72	70.370,18
3	2026	35.185,09	0,00	0,00	-35.185,09	949.997,45	1.055.552,72	105.555,27
4	2027	35.185,09	0,00	0,00	-35.185,09	914.812,36	1.055.552,72	140.740,36
5	2028	35.185,09	0,00	0,00	-35.185,09	879.627,27	1.055.552,72	175.925,45
6	2029	35.185,09	0,00	0,00	-35.185,09	844.442,18	1.055.552,72	211.110,54
7	2030	35.185,09	35.185,09	0,00	0,00	809.257,09	1.020.367,63	211.110,54
8	2031	35.185,09	35.185,09	0,00	0,00	774.071,99	985.182,54	211.110,54
9	2032	35.185,09	35.185,09	0,00	0,00	738.886,90	949.997,45	211.110,54
10	2033	35.185,09	35.185,09	0,00	0,00	703.701,81	914.812,36	211.110,54
11	2034	35.185,09	35.185,09	0,00	0,00	668.516,72	879.627,27	211.110,54
12	2035	35.185,09	35.185,09	0,00	0,00	633.331,63	844.442,18	211.110,54
13	2036	35.185,09	35.185,09	0,00	0,00	598.146,54	809.257,09	211.110,54
14	2037	35.185,09	35.185,09	0,00	0,00	562.961,45	774.071,99	211.110,54
15	2038	35.185,09	35.185,09	0,00	0,00	527.776,36	738.886,90	211.110,54
16	2039	35.185,09	35.185,09	0,00	0,00	492.591,27	703.701,81	211.110,54
17	2040	35.185,09	35.185,09	0,00	0,00	457.406,18	668.516,72	211.110,54
18	2041	35.185,09	35.185,09	0,00	0,00	422.221,09	633.331,63	211.110,54
19	2042	35.185,09	35.185,09	0,00	0,00	387.036,00	598.146,54	211.110,54
20	2043	35.185,09	35.185,09	0,00	0,00	351.850,91	562.961,45	211.110,54
21	2044	35.185,09	35.185,09	0,00	0,00	316.665,82	527.776,36	211.110,54
22	2045	35.185,09	35.185,09	0,00	0,00	281.480,73	492.591,27	211.110,54
23	2046	35.185,09	35.185,09	0,00	0,00	246.295,63	457.406,18	211.110,54
24	2047	35.185,09	35.185,09	0,00	0,00	211.110,54	422.221,09	211.110,54
25	2048	35.185,09	35.185,09	0,00	0,00	175.925,45	387.036,00	211.110,54
26	2049	35.185,09	35.185,09	0,00	0,00	140.740,36	351.850,91	211.110,54
27	2050	35.185,09	35.185,09	0,00	0,00	105.555,27	316.665,82	211.110,54
28	2051	35.185,09	35.185,09	0,00	0,00	70.370,18	281.480,73	211.110,54
29	2052	35.185,09	35.185,09	0,00	0,00	35.185,09	246.295,63	211.110,54
30	2053	35.185,09	35.185,09	0,00	0,00	0,00	211.110,54	211.110,54

Ortsgemeinde Waxweiler

Übersicht über die Rückführung der Verbindlichkeiten gegenüber der Verbandsgemeinde im Rahmen der Einheitskasse								
Liquiditätskredite zum 31.12.2024:		1.173.990,44						
lfd. Nr.	Jahr (jeweils zum 31.12.)	Orientierungswert in Höhe von 1/30	Mindest-Rückführungsbetrag	freiwillige Tilgung	Saldo (Spalte 2 + 3 - 1)	"Stand Verbindlichkeiten gegenüber der Verbandsgemeinde i. R. d. Einheitskasse zum 31.12. unter Berücksichtigung des Orientierungswertes"	"Stand Verbindlichkeiten gegenüber der Verbandsgemeinde i. R. d. Einheitskasse zum 31.12. unter Berücksichtigung des Mindest-Rückführungsbetrages sowie der freiwilligen Tilgung"	Saldo (Spalte 6 - 5)
	in €							
	Spalte:	1	2	3	4	5	6	7
1	2025	391.330,15	0,00	0,00	-391.330,15	782.660,29	1.173.990,44	391.330,15
2	2026	391.330,15	0,00	0,00	-391.330,15	391.330,15	1.173.990,44	782.660,29
3	2027	391.330,15	0,00	0,00	-391.330,15	0,00	1.173.990,44	1.173.990,44
4								0,00
5								0,00
6								0,00
7								0,00
8								0,00
9								0,00
10								0,00
11								0,00
12								0,00
13								0,00
14								0,00
15								0,00
16								0,00
17								0,00
18								0,00
19								0,00
20								0,00
21								0,00
22								0,00
23								0,00
24								0,00
25								0,00
26								0,00
27								0,00
28								0,00
29								0,00
30								0,00

Ortsgemeinde Waxweiler

Übersicht über die Rückführung der Verbindlichkeiten gegenüber der Verbandsgemeinde im Rahmen der Einheitskasse								
Liquiditätskredite zum 31.12.2025		372.425,00						
lfd. Nr.	Jahr (jeweils zum 31.12.)	Orientierungswert in Höhe von 1/30	Mindest-Rückführungsbetrag	freiwillige Tilgung	Saldo (Spalte 2 + 3 - 1)	"Stand Verbindlichkeiten gegenüber der Verbandsgemeinde i. R. d. Einheitskasse zum 31.12. unter Berücksichtigung des Orientierungswertes"	"Stand Verbindlichkeiten gegenüber der Verbandsgemeinde i. R. d. Einheitskasse zum 31.12. unter Berücksichtigung des Mindest-Rückführungsbetrages sowie der freiwilligen Tilgung"	Saldo (Spalte 6 - 5)
	in €							
	Spalte:	1	2	3	4	5	6	7
1	2026	124.141,67	0,00	0,00	-124.141,67	248.283,33	372.425,00	124.141,67
2	2027	124.141,67	0,00	0,00	-124.141,67	124.141,67	372.425,00	248.283,33
3	2028	124.141,67	0,00	0,00	-124.141,67	0,00	372.425,00	372.425,00
4								0,00
5								0,00
6								0,00
7								0,00
8								0,00
9								0,00
10								0,00
11								0,00
12								0,00
13								0,00
14								0,00
15								0,00
16								0,00
17								0,00
18								0,00
19								0,00
20								0,00
21								0,00
22								0,00
23								0,00
24								0,00
25								0,00
26								0,00
27								0,00
28								0,00
29								0,00
30								0,00

Ortsgemeinde Waxweiler

Übersicht über die Rückführung der Verbindlichkeiten gegenüber der Verbandsgemeinde im Rahmen der Einheitskasse								
Liquiditätskredite zum 31.12.2026		378.567,00						
lfd. Nr.	Jahr (jeweils zum 31.12.)	Orientierungswert in Höhe von 1/30	Mindest-Rückführungsbetrag	freiwillige Tilgung	Saldo (Spalte 2 + 3 - 1)	"Stand Verbindlichkeiten gegenüber der Verbandsgemeinde i. R. d. Einheitskasse zum 31.12. unter Berücksichtigung des Orientierungswertes"	"Stand Verbindlichkeiten gegenüber der Verbandsgemeinde i. R. d. Einheitskasse zum 31.12. unter Berücksichtigung des Mindest-Rückführungsbetrages sowie der freiwilligen Tilgung"	Saldo (Spalte 6 - 5)
	in €							
	Spalte:	1	2	3	4	5	6	7
1	2027	126.189,00	0,00	0,00	-126.189,00	252.378,00	378.567,00	126.189,00
2	2028	126.189,00	0,00	0,00	-126.189,00	126.189,00	378.567,00	252.378,00
3	2029	126.189,00	0,00	0,00	-126.189,00	0,00	378.567,00	378.567,00
4								0,00
5								0,00
6								0,00
7								0,00
8								0,00
9								0,00
10								0,00
11								0,00
12								0,00
13								0,00
14								0,00
15								0,00
16								0,00
17								0,00
18								0,00
19								0,00
20								0,00
21								0,00
22								0,00
23								0,00
24								0,00
25								0,00
26								0,00
27								0,00
28								0,00
29								0,00
30								0,00

Ortsgemeinde Waxweiler

Übersicht über die Rückführung der Verbindlichkeiten gegenüber der Verbandsgemeinde im Rahmen der Einheitskasse								
Liquiditätskredite zum 31.12.2027		336.207,00						
lfd. Nr.	Jahr (jeweils zum 31.12.)	Orientierungswert in Höhe von 1/30	Mindest-Rückführungsbetrag	freiwillige Tilgung	Saldo (Spalte 2 + 3 - 1)	"Stand Verbindlichkeiten gegenüber der Verbandsgemeinde i. R. d. Einheitskasse zum 31.12. unter Berücksichtigung des Orientierungswertes"	"Stand Verbindlichkeiten gegenüber der Verbandsgemeinde i. R. d. Einheitskasse zum 31.12. unter Berücksichtigung des Mindest-Rückführungsbetrages sowie der freiwilligen Tilgung"	Saldo (Spalte 6 - 5)
	Spalte:	1	2	3	4	in €		7
						5	6	
1	2028	112.069,00	0,00	0,00	-112.069,00	224.138,00	336.207,00	112.069,00
2	2029	112.069,00	0,00	0,00	-112.069,00	112.069,00	336.207,00	224.138,00
3	2030	112.069,00	0,00	0,00	-112.069,00	0,00	336.207,00	336.207,00
4								0,00
5								0,00
6								0,00
7								0,00
8								0,00
9								0,00
10								0,00
11								0,00
12								0,00
13								0,00
14								0,00
15								0,00
16								0,00
17								0,00
18								0,00
19								0,00
20								0,00
21								0,00
22								0,00
23								0,00
24								0,00
25								0,00
26								0,00
27								0,00
28								0,00
29								0,00
30								0,00

Jahresabschluss 2024

Ortsgemeinde Waxweiler

Ermittlung des Ist-Ergebnisses 2024

Ergebnisrechnung - Ergebnishaushalt		Plan 2024	Ist 2024
Summe der laufenden Erträge aus Verwaltungstätigkeit	Euro	3.355.031,00	Euro 6.331.233,96
Summe der laufenden Aufwendungen aus Verwaltungstätigkeit	Euro	3.491.640,00	Euro 3.933.761,40
Laufendes Ergebnis aus Verwaltungstätigkeit		-136.609,00	2.397.472,56
Zinsertrag		0,00	243,63
Zinsaufwendungen		73.060,00	75.486,62
Gesamtbetrag der Erträge		3.355.031,00	6.331.477,59
Gesamtbetrag der Aufwendungen		3.564.700,00	4.009.248,02
Finanzergebnis Ergebnishaushalt		-209.669,00	2.322.229,57

Bilanz					
Aktiv			Passiv		
Pos.	Eröffnungsbilanz 01.01.2024	Schlussbilanz 31.12.2024	Pos.	Eröffnungsbilanz 01.01.2024	Schlussbilanz 31.12.2024
	Euro	Euro		Euro	Euro
1. Anlagevermögen	7.785.743,97	8.447.776,93	1. Eigenkapital	85.501,85	2.322.229,57
2. Umlaufvermögen	-671.991,76	105.898,80	Jahresergebnis 2024	nachrichtlich	2.322.229,57
4. Rechnungsabgrenzung	293.856,83	288.850,23	Ergebnishaushalt		
5. Nicht d. EK ged. Fehlbetrag	1.956.485,73	1.870.983,88	2. Sonderposten	4.265.535,17	4.309.574,04
			3. Rückstellungen	8.665,00	6.616,00
			4. Verbindlichkeiten	4.988.671,85	4.058.975,44
			5. Rechnungsabgrenzung	15.720,90	16.114,79
	9.364.094,77	10.713.509,84		9.364.094,77	10.713.509,84

Entwicklung	Stand 31.12.2019	Euro
Jahresfehlbetrag/Jahresüberschuss	Finanzrechnung 2020	-3.400.368,83
	Finanzrechnung 2021	-247.538,73
	Finanzrechnung 2022	301.159,03
	Finanzrechnung 2023	-469.992,87
	Finanzrechnung 2024	-156.171,32
	Stand 31.12.2023	-3.972.912,72
	Finanzrechnung 2024	1.743.369,56
Ist-Ergebnis	Stand 31.12.2024	-2.229.543,16 (Kassenbestand)

Finanzrechnung - Finanzhaushalt			
	Plan 2024	Ist 2024	
	Euro	Euro	
Summe der laufenden Einzahlungen aus Verwaltungstätigkeit	3.236.140,00	6.233.607,72	F 8
Zinseinzahlungen	0,00	243,63	F 17
Summe der laufenden Auszahlungen aus Verwaltungstätigkeit	3.315.549,00	3.741.774,59	F 15
Zinsaufwendungen	73.060,00	75.486,62	F 18
Saldo der laufenden Ein- und Auszahlung	-152.469,00	2.416.590,14	F 20
Einzahlungen aus Investitionstätigkeit	282.500,00	157.120,15	F 27
Auszahlung aus Investitionstätigkeit	368.000,00	866.070,11	F 32
Saldo der Ein- und Auszahlungen aus Investitionstätigkeit	-85.500,00	-708.949,96	F 33
Einzahlungen aus Finanzierungstätigkeit (Kredite)	85.500,00	184.295,35	F 35
Auszahlungen aus Finanzierungstätigkeit (Tilgung)	180.350,00	148.565,97	F 36
Saldo der Ein- u. Ausz. aus Inv.krediten	-94.850,00	35.729,38	F 37
Finanzmittelüberschuss/fehlbetrag (F 20 / F 33)	-237.969,00	1.707.640,18	F 34
Ausgleich Finanzhaushalt (F 20 / F 37)	-247.319,00	2.452.319,52	F 44
Gesamtbetrag der Einzahlungen (F 8 / F 17 / F 27 / F 35)	3.604.140,00	6.575.266,85	
Gesamtbetrag der Auszahlungen (F 15/F18/ F 32/F36)	3.936.959,00	4.831.897,29	
Veränderung des Finanzmittelbestandes im Haushaltsjahr (-332.819,00	1.743.369,56	

Arzfeld, den 12.06.2025

Alexa Thiel Kassenleiterin	Karl-Heinz Kellen Buchhalter	Johannes Kuhl Bürgermeister
-------------------------------	---------------------------------	--------------------------------